RENCANA KERJA PEMERINTAH DAERAH

(RKPD)

KABUPATEN TANJUNG JABUNG TIMUR

TAHUN 2024

PERATURAN BUPATI TANJUNG JABUNG TIMUR
NOMOR 8 TAHUN 2023

PEMERINTAH KABUPATEN TANJUNG JABUNG TIMUR

MUARA SABAK, 7 JULI 2023

BUPATI TANJUNG JABUNG TIMUR
PROVINSI JAMBI

PERATURAN BUPATI TANJUNG JABUNG TIMUR
NOMOR 8 TAHUN 2023

TENTANG

RENCANA KERJA PEMERINTAH DAERAH
KABUPATEN TANJUNG JABUNG TIMUR TAHUN 2024

DENGAN RAHMAT TUHAN YANG MAHA ESA

BUPATI TANJUNG JABUNG TIMUR,

Menimbang : a. bahwa untuk melaksanakan ketentuan Pasal 264 ayat (2) Undang-Undang Nomor 23 Tahun 2014 tentang Pemerintahan Daerah, Rencana Kerja Pemerintah Daerah menjadi pedoman Kepala Daerah dalam menyusun Kebijakan Umum Anggaran dan Prioritas Plafon Anggaran Sementara;

b. bahwa dalam rangka mengoptimalkan penyelenggaraan Pemerintahan Daerah dan pelaksanaan pembangunan yang efektif dan efisien sesuai dengan prioritas, sasaran serta sinergisitas antara program Pemerintah dengan Pemerintah Daerah, perlu meningkatkan daya guna dan hasil guna perencanaan pembangunan di Kabupaten Tanjung Jabung Timur;

c. bahwa berdasarkan pertimbangan sebagaimana dimaksud dalam huruf a dan huruf b, perlu menetapkan Peraturan Bupati tentang Rencana Kerja Pemerintah Daerah Kabupaten Tanjung Jabung Timur Tahun 2023;

Mengingat : 1. Undang-Undang Nomor 54 Tahun 1999 tentang Pembentukan Kabupaten Sarolangun, Kabupaten Tebo, Kabupaten Muaro Jambi dan Kabupaten Tanjung Jabung Timur (Lembaran Negara Republik Indonesia Tahun 1999 Nomor 182, Tambahan Lembaran Negara Republik Indonesia Nomor 3903) sebagaimana telah diubah dengan Undang-Undang Nomor 14 Tahun 2000 tentang Perubahan Atas Undang-Undang Nomor 54 Tahun 1999 tentang Pembentukan Kabupaten Sarolangun, Kabupaten Tebo, Kabupaten Muaro Jambi dan Kabupaten Tanjung Jabung Timur (Lembaran Negara Republik Indonesia Tahun 2000 Nomor 81, Tambahan Lembaran Negara Republik Indonesia Nomor 3969);

2. Undang-Undang Nomor 25 Tahun 2004 tentang Sistem Perencanaan Pembangunan Nasional (Lembaran Negara Republik Indonesia Tahun 2004 Nomor 104, Tambahan Lembaran Negara Republik Indonesia Nomor 4421);

3. Undang-Undang Nomor 17 Tahun 2007 tentang Rencana Pembangunan Jangka Panjang Nasional Tahun 2005-2025 (Lembaran Negara Republik Indonesia Tahun 2007 Nomor 33, Tambahan Lembaran Negara Republik Indonesia Nomor 4700);

4. Undang-Undang Nomor 12 Tahun 2011 tentang Pembentukan Peraturan Perundang-Undangan (Lembaran Negara Republik Indonesia Tahun 2011 Nomor 82, Tambahan Lembaran Negara Republik Indonesia Nomor 5234) sebagaimana telah diubah beberapa kali terakhir dengan Undang-Undang Nomor 13 Tahun 2022 tentang Perubahan Kedua Atas Undang-Undang Nomor 12 Tahun 2011 tentang

Pembentukan Peraturan Perundang-Undangan (Lembaran Negara Republik Indonesia Tahun 2022 Nomor 143, Tambahan Lembaran Negara Republik Indonesia Nomor 6801);

5. Undang-Undang Nomor 23 Tahun 2014 tentang Pemerintahan Daerah (Lembaran Negara Republik Indonesia Tahun 2014 Nomor 244, Tambahan Lembaran Negara Republik Indonesia Nomor 5587) sebagaimana telah diubah beberapa kali terakhir dengan Undang-Undang Nomor 6 Tahun 2023 tentang Penetapan Peraturan Pengganti Undang-Undang Nomor 2 Tahun 2022 tentang Cipta Kerja Menjadi Undang-Undang (Lembaran Negara Republik Indonesia Tahun 2023 Nomor 41, Tambahan Lembaran Negara Republik Indonesia Nomor 6856);

6. Undang-Undang Nomor 1 Tahun 2022 tentang Hubungan Keuangan Antara Pemerintah Pusat dan Pemerintah Daerah (Lembaran Negara Republik Indonesia Tahun 2022 Nomor 4, Tambahan Lembaran Negara Republik Indonesia Tahun 2020 Nomor 6757);

7. Peraturan Pemerintah Nomor 8 Tahun 2008 tentang Tahapan, Tata Cara Penyusunan, Pengendalian dan Evaluasi Pelaksanaan Rencana Pembangunan Daerah (Lembaran Negara Republik Indonesia Tahun 2008 Nomor 21, Tambahan Lembaran Negara Republik Indonesia Nomor 4817);

8. Peraturan Pemerintah Nomor 26 Tahun 2008 tentang Rencana Tata Ruang Wilayah Nasional (Lembaran Negara Republik Indonesia Tahun 2008 Nomor 48, Tambahan Lembaran Negara Republik Indonesia Nomor 4833) sebagaimana telah diubah dengan Peraturan Pemerintah Nomor 13 Tahun 2017 tentang

Perubahan Atas Peraturan Pemerintah Nomor 26 Tahun 2008 tentang Rencana Tata Ruang Wilayah Nasional (Lembaran Negara Republik Indonesia Tahun 2017 Nomor 77, Tambahan Lembaran Negara Republik Indonesia Nomor 6042);

9. Peraturan Pemerintah Nomor 18 Tahun 2016 tentang Perangkat Daerah (Lembaran Negara Republik Indonesia Tahun 2016 Nomor 114, Tambahan Lembaran Negara Republik Indonesia Nomor 5887) sebagaimana telah diubah dengan Peraturan Pemerintah Nomor 72 Tahun 2019 tentang Perubahan Atas Peraturan Pemerintah Nomor 18 Tahun 2016 tentang Perangkat Daerah (Lembaran Negara Republik Indonesia Tahun 2019 Nomor 187, Tambahan Lembaran Negara Republik Indonesia Nomor 6402);

10. Peraturan Pemerintah Nomor 12 Tahun 2017 tentang Pembinaan dan Pengawasan Penyelenggaraan Pemerintahan Daerah (Lembaran Negara Republik Indonesia Tahun 2017 Nomor 73, Tambahan Lembaran Negara Republik Nomor 6041);

11. Peraturan Pemerintah Nomor 2 Tahun 2018 tentang Standar Pelayanan Minimal (Lembaran Negara Republik Indonesia Tahun 2018 Nomor 2, Tambahan Lembaran Negara Republik Indonesia Nomor 6178);

12. Peraturan Pemerintah Nomor 12 Tahun 2019 tentang Pengelolaan Keuangan Daerah (Lembaran Negara Republik Indonesia Tahun 2019 Nomor 42, Tambahan Lembaran Negara Republik Indonesia Nomor 6322);

13. Peraturan Pemerintah Nomor 13 Tahun 2019 tentang Laporan dan Evaluasi Penyelenggaraan Pemerintah Daerah (Lembaran Negara Republik Indonesia Tahun

2019 Nomor 52, Tambahan Lembaran Negara Republik Indonesia Nomor 6323);

14. Peraturan Presiden Nomor 18 Tahun 2020 tentang Rencana Pembangunan Jangka Menengah Nasional Tahun 2020-2024 (Lembaran Negara Republik Indonesia Tahun 2020 Nomor 10);

15. Peraturan Menteri Dalam Negeri Nomor 80 Tahun 2015 tentang Pembentukan Produk Hukum Daerah (Berita Negara Republik Indonesia Tahun 2015 Nomor 2036) sebagaimana telah diubah dengan Peraturan Menteri Dalam Negeri Nomor 120 Tahun 2018 tentang Pembentukan Produk Hukum Daerah (Berita Negara Republik Indonesia Tahun 2018 Nomor 157);

16. Peraturan Menteri Dalam Negeri Nomor 86 Tahun 2017 tentang Tata Cara Perencanaan, Pengendalian dan Evaluasi Pembangunan Daerah, Tata Cara Evaluasi Rancangan Peraturan Daerah tentang Rencana Pembangunan Jangka Panjang Daerah dan Rencana Pembangunan Jangka Menengah Daerah, serta Tata Cara Perubahan Rencana Pembangunan Jangka Panjang Daerah, Rencana Pembangunan Jangka Menengah Daerah, dan Rencana Kerja Pemerintah Daerah (Berita Negara Republik Indonesia Tahun 2017 Nomor 1312);

17. Peraturan Menteri Dalam Negeri Nomor 90 Tahun 2019 tentang Klasifikasi, Kodefikasi dan Nomenklatur Perencanaan Pembangunan dan Keuangan Daerah (Berita Negara Republik Indonesia Tahun 2019 Nomor 1447);

18. Peraturan Menteri Dalam Negeri Nomor 18 Tahun 2020 tentang Peraturan Pelaksanaan Peraturan Pemerintah

Nomor 13 Tahun 2019 tentang Laporan dan Evaluasi Penyelenggaraan Pemerintahan Daerah (Berita Negara Republik Indonesia Tahun 2020 Nomor 288);

19. Peraturan Menteri Dalam Negeri Nomor 77 Tahun 2020 tentang Pedoman Teknis Pengelolaan Keuangan Daerah (Berita Negara Republik Indonesia Tahun 2020 Nomor 1781);
20. Peraturan Menteri Dalam Negeri Nomor 59 Tahun 2021 tentang Penerapan Standar Pelayanan Minimal (Berita Negara Republik Indonesia Tahun 2021 Nomor 1419);
21. Peraturan Daerah Provinsi Jambi Nomor 11 Tahun 2021 tentang Rencana Pembangunan Jangka Menengah Provinsi Jambi Tahun 2021-2026 (Lembaran Daerah Provinsi Jambi Tahun 2021 Nomor 11);
22. Peraturan Daerah Kabupaten Tanjung Jabung Timur Nomor 6 Tahun 2016 tentang Pembentukan dan Susunan Perangkat Daerah (Lembaran Daerah Kabupaten Tanjung Jabung Timur Tahun 2016 Nomor 6);
23. Peraturan Daerah Kabupaten Tanjung Jabung Timur Nomor 2 Tahun 2021 tentang Rencana Pembangunan Jangka Menengah Daerah Tahun 2021-2026 (Lembaran Daerah Kabupaten Tanjung Jabung Timur Tahun 2021 Nomor 2);

MEMUTUSKAN :

Menetapkan : PERATURAN BUPATI TENTANG RENCANA KERJA PEMERINTAH DAERAH KABUPATEN TANJUNG JABUNG TIMUR TAHUN 2024.

BAB I

KETENTUAN UMUM

Pasal 1

Dalam Peraturan Bupati ini yang dimaksud dengan :

1. Daerah adalah Kabupaten Tanjung Jabung Timur.
2. Pemerintah Daerah adalah Kepala Daerah sebagai unsur penyelenggara Pemerintahan Daerah yang memimpin pelaksanaan urusan pemerintahan yang menjadi kewenangan Daerah otonom.
3. Rencana Kerja Pemerintah Daerah yang selanjutnya disingkat RKPD adalah dokumen perencanaan Daerah untuk periode 1 (satu) tahun.
4. Perangkat Daerah adalah unsur pembantu Kepala Daerah dan Dewan Perwakilan Rakyat Daerah dalam penyelenggaraan Urusan Pemerintahan yang menjadi kewenangan Daerah.
5. Kebijakan Umum Anggaran Pendapatan dan Belanja Daerah yang selanjutnya disingkat KUA adalah dokumen yang memuat kebijakan bidang pendapatan, belanja, dan pembiayaan serta asumsi yang mendasarinya untuk periode 1 (satu) tahun.
6. Prioritas dan Plafon Anggaran Sementara yang selanjutnya disingkat PPAS adalah program prioritas dan patokan batas maksimal anggaran yang diberikan kepada Perangkat Daerah untuk setiap program sebagai acuan dalam penyusunan rencana kerja dan anggaran satuan Kerja Perangkat Daerah.

BAB II

MAKSUD DAN TUJUAN

Pasal 2

RKPD Kabupaten Tanjung Jabung Timur Tahun 2024 disusun dengan maksud untuk menentukan Program,Kegiatan,Sub Kegiatan dan indikasi besarnya pagu anggaran (indikatif) yang akan dilaksanakan pada Tahun 2024.

Pasal 3

RKPD Kabupaten Tanjung Jabung Timur Tahun 2024 sebagai landasan penyusunan KUA dan PPAS sebagai bahan penyusunan Rancangan Peraturan Daerah Anggaran Pendapatan dan Belanja Daerah Kabupaten Tanjung Jabung Timur Tahun Anggaran 2024.

Pasal 4

(1) Program, Kegiatan, Sub Kegiatan yang tidak tertuang dalam dokumen RKPD Tahun 2024 tidak dapat dimasukkan dalam Rencana Anggaran Pendapatan dan Belanja Daerah Tahun Anggaran 2024 kecuali Program Nasional atau bersifat mandatori sesuai peraturan perundang-undangan yang berlaku.

(2) Program atau Kegiatan Perangkat Daerah yang mendesak dapat dibiayai Kabupaten Tanjung Jabung Timur melalui perubahan anggaran berdasarkan kemampuan keuangan daerah.

BAB III

SISTEMATIKA RKPD

KABUPATEN TANJUNG JABUNG TIMUR TAHUN 2024

Pasal 5

(1) RKPD Kabupaten Tanjung Jabung Timur Tahun 2024 disusun dengan sistematika sebagai berikut:

BAB I PENDAHULUAN

BAB II GAMBARAN UMUM KONDISI DAERAH

BAB III KERANGKA EKONOMI DAERAH DAN KEUANGAN DAERAH

BAB IV SASARAN DAN PRIORITAS PEMBANGUNAN DAERAH

BAB V RENCANA KERJA DAN PENDANAAN DAERAH

BAB VI KINERJA PENYELENGGARAAN PEMERINTAH DAERAH

BAB VII PENUTUP.

(2) Isi beserta uraian RKPD Kabupaten Tanjung Jabung Timur Tahun 2024 sebagaimana dimaksud pada ayat (1) tercantum dalam Lampiran sebagai bagian yang tidak terpisahkan dari Peraturan Bupati ini.

BAB IV

KETENTUAN PENUTUP

Pasal 6

Peraturan Bupati ini mulai berlaku pada tanggal diundangkan. Agar setiap orang mengetahuinya, memerintahkan pengundangan Peraturan Bupati ini dengan penempatannya dalam Berita Daerah Kabupaten Tanjung Jabung Timur.

Ditetapkan di Muara Sabak

pada tanggal 7 JULI 2023

BUPATI TANJUNG JABUNG TIMUR,

H. ROMI HARIYANTO

Diundangkan di Muara Sabak

pada tanggal 7 JULI 2023

SEKRETARIS DAERAH KABUPATEN TANJUNG JABUNG TIMUR,

SAPRIL

BERITA DAERAH KABUPATEN TANJUNG JABUNG TIMUR TAHUN 2023 NOMOR 7.

KATA PENGANTAR

Memasuki Tahun 2024 yang merupakan tahun keempat RPJMD yang tertuang di dalam dokumen RPJMD Kabupaten Tanjung Jabung Timur Tahun 2021-2026, Pemerintah Kabupaten Tanjung Jabung Timur dihadapkan kepada permasalahan pembangunan yang semakin menantang sesuai dengan perkembangan perekonomian yang dinamis, baik ditingkat lokal maupun global. Mengamati hasil pembangunan tahun sebelumnya disadari bahwa Pemerintah Daerah harus menggerakkan seluruh potensi sumber daya guna dapat mengatasi masalah dan mencapai sasaran pembangunan yang lebih tinggi. Sasaran pembangunan demikian dibutuhkan guna mencapai percepatan pembangunan yang lebih tinggi di Tanjung Jabung Timur.

Sesuai dengan sifatnya yang dinamis dan selalu mengarah kepada perbaikan, maka proses penyusunan RKPD senantiasa mengalami perbaikan. Oleh karena itu dengan keluarnya Peraturan Menteri Dalam Negeri Nomor 86 Tahun 2017 tentang Tata Cara Perencanaan, Pengendalian Dan Evaluasi Pembangunan Daerah, Tata Cara Evaluasi Rancangan Peraturan Daerah Tentang Rencana Pembangunan Jangka Panjang Daerah Dan Rencana Pembangunan Jangka Menengah Daerah, Serta Tata Cara Perubahan Rencana Pembangunan Jangka Panjang Daerah, Rencana Pembangunan Jangka Menengah Daerah, dan Rencana Kerja Pemerintah Daerah, maka format dan struktur penyusunan RKPD senantiasa mengalami perbaikan karena bentuknya semakin lebih baik. Dalam kaitan ini tentunya harus disadari bahwa seluruh Program, Kegiatan dan Sub Kegiatan Tahun 2024 ini masing-masingnya terkait dengan Perangkat Daerah yang ada di Kabupaten Tanjung Jabung Timur, sehingga seluruh Perangkat Daerah harus memberikan perhatiannya agar seluruh program dan kegiatan dapat terlaksana dengan baik.

Akhir kata mari kita laksanakan seluruh program, kegiatan dan sub kegiatan pada Tahun 2024 dengan optimis dan lebih baik sehingga dapat mendukung pencapaian tujuan dari Visi **MENINGKATKAN KESEJAHTERAAN RAKYAT (MERAKYAT).**

MUARA SABAK, 7 JULI 2023

BUPATI TANJUNG JABUNG TIMUR

H. ROMI HARIYANTO, SE

DAFTAR ISI

KATA PENGANTAR ..... **i**

DAFTAR ISI ..... **ii**

DAFTAR TABEL ..... **iii**

DAFTAR GAMBAR ..... **viii**

BAB I PENDAHULUAN 1

1.1 Latar Belakang I-1
1.2 Dasar Hukum Penyusunan I-3
1.3 Hubungan Antar Dokumen I-6
1.4 Sistematika RPKD I-9
1.5 Maksud dan Tujuan I-10
1.5.1 Maksud I-10
1.5.2 Tujuan I-10

BAB II GAMBARAN UMUM KONDISI DAERAH II-1

2.1 Gambaran Umum Kondisi Daerah II-1
2.1.1 Aspek Geografi dan Demografi II-1
2.1.2 Aspek Kesejahteraan Masyarakat II-14
2.1.3 Aspek Pelayanan Umum II-25
2.1.4 Aspek Daya Saing Daerah II-51
2.1.5 Penerapan dan Pencapaian SPM II-57
2.1.6 Kondisi Capaian Tujuan Pembangunan Berkelanjutan II-77
2.2 Evaluasi Pelaksanaan Program dan Kegiatan RKPD Sampai Tahun Berjalan dan Realisasi RPJMD II-92
2.3 Isu Strategis dan Permasalahan Pembangunan Daerah II-157
2.3.1 Isu Strategis II-157
2.3.2 Permasalahan Pembangunan Daerah II-166

BAB III KERANGKA EKONOMI DAERAH DAN KEUANGAN DAERAH **III-1**

3.1 Arah Kebijakan Ekonomi Daerah III-1
3.1.1 Kondisi Perekonomian Nasional III-2
3.1.2 Kondisi Perekonomian Provinsi Jambi III-3

3.1.3 Kondisi Perekonomian Daerah Kabupaten Tanjung Jabung Timur III-6

3.2 Arah Kebijakan Keuangan Daerah III-17

3.2.1 Proyeksi Keuangan Daerah dan Kerangka Pendanaan III-17

3.2.2 Proyeksi Belanja Daerah III-19

BAB IV SASARAN DAN PRIORITAS PEMBANGUNAN DAERAH IV-1

4.1 Tujuan dan Sasaran Pembangunan IV-2

4.2 Prioritas Pembangunan Daerah IV-4

4.3 Sasaran Pembangunan Daerah IV-13

4.4 Program Pembangunan Daerah IV-17

BAB V RENCANA KERJA DAN PENDANAAN DAERAH V-1

BAB VI KINERJA PENYELENGGARAAN PEMERINTAH DAERAH VI-1

BAB VII PENUTUP VII-1

DAFTAR TABEL

Tabel 2.1 Jumlah Desa/Kelurahan di Kabupaten Tanjung Jabung Timur II-3

Tabel 2.2 Ketinggian Tempat Kabupaten Tanjung Jabung Timur Dirinci Menurut Ketinggian Tempat Dari Permukaan Air Laut..... II-4

Tabel 2.3 Luas Kawasan Hidrologis Gambut Yang Termasuk Bagian Dari Kabupaten Tanjung Jabung Timur di Provinsi Jambi II-8

Tabel 2.4 Luas Lahan Berdasarkan Pola Ruang di Wilayah Kabupaten Tanjung Jabung Timur..... II-10

Tabel 2.5 Gambaran Umum Kependudukan Kabupaten Tanjung Jabung Timur Tahun 2018-2022 ..... II-12

Tabel 2.6 Indeks Harga Konsumen dan Laju Inflasi Kota Jambi Tahun 2018-2022 ..... II-16

Tabel 2.7 Indeks Gini KabupatenTanjung Jabung Timur Tahun 2018-2022 ..... II-17

Tabel 2.8 Perkembangan Antar Waktu Garis Kemiskinan, Jumlah Penduduk Miskin dan Persentase Penduduk Miskin Kabupaten Tanjung Jabung Timur Tahun 2018-2022..... II-18

Tabel 2.9 Indeks Kedalaman dan Keparahan Kemiskinan di Kabupaten Tanjung Jabung Timur Tahun 2018-2022 ..... II-19

Tabel 2.10 Angka Partisipasi Kasar Jenjang Pendidikan SD/sederajat dan SMP/sederajat di Kabupaten Tanjung Jabung Timur Tahun 2018-2022. ..... II-21

Tabel 2.11 Angka Kelulusan SD/sederajat dan SMP/sederajat di Kabupaten Tanjung Jabung Timur Tahun 2018-2022 ..... II-22

Tabel 2.12 Capaian APM SD/sederajat dan SMP/sederajat di Kabupaten Tanjung Jabung Timur Tahun 2018-2022 ..... II-23

Tabel 2.13 Angka Harapan Hidup di Kabupaten Tanjung Jabung Timur Tahun 2018-2022 ..... II-23

Tabel 2.14 Jumlah Grup Kesenian per 10.000 Penduduk di Kabupaten Tanjung Jabung Timur Tahun 2018-2022 ..... II-23

Tabel 2.15 Jumlah Atlit Olahraga di Kabupaten Tanjung Jabung Timur Tahun 2018-2022 ..... II-24

Tabel 2.16 Jumlah Gedung Olahraga Per 10.000 Penduduk di Kabupaten Tanjung Jabung Timur Tahun 2018-2022 ..... II-24

Tabel 2.17 Rasio Sekolah SD terhadap penduduk berusia 7-12 tahun di Kabupaten Tanjung Jabung Timur Tahun 2018-2022 ..... II-25

Tabel 2.18 Rasio Sekolah SMP terhadap penduduk berusia 13-15 tahun di Kabupaten Tanjung Jabung Timur Tahun 2018-2022 ..... II-25

Tabel 2.19 Rasio Guru terhadap Murid SD di Kabupaten Tanjung Jabung Timur Tahun 2018-2022 ..... II-25

Tabel 2.20 Rasio Guru terhadap Murid SMP di Kabupaten Tanjung Jabung Timur Tahun 2018-2022 ..... II-26

Tabel 2.21 Pelayanan RSUD di Kabupaten Tanjung Jabung Timur Tahun 2018-2022..... II-29

Tabel 2.22 Rasio Posyandu Per Satuan Batita di Kabupaten Tanjung Jabung Timur Tahun 2018-2022 ..... II-29

Tabel 2.23 Jaringan Irigasi Pertanian Kabupaten Tanjung Jabung Timur D.I.R kewenangan Kabupaten Tahun 2021-2022 ..... II-33

Tabel 2.24 Jaringan Saluran Perkebunan Kewenangan Kabupaten Tanjung Jabung Timur Tahun 2021-2022..... II-35

Tabel 2.25 Jumlah dan Perkembangan Sektor Dermaga di Kabupaten Tanjung Jabung Timur Tahun 2018-2022 ..... II-36

Tabel 2.26 Realisasi Pembuatan KK, KTP dan Akta Kelahiran Tahun 2018-2022 ..... II-36

Tabel 2.27 Capaian Peserta Keluarga Berencana di Kabupaten Tanjung Jabung Timur Tahun 2018-2022..... II-37

Tabel 2.28 Tingkat Partisipasi Angkatan Kerja di Kabupaten Tanjung jabung Timur Tahun 2018-2022 ..... II-38

Tabel 2.29 Tingkat Pengangguran Terbuka Kabupaten Tanjung Jabung Timur Tahun 2018-2022 ..... II-39

Tabel 2.30 Jumlah Keadaan KUD dan Non KUD di Kabupaten Tanjung Jabung Timur Tahun 2018-2022..... II-39

Tabel 2.31 Jumlah Anggota KUD dan Non KUD di Kabupaten Tanjung Jabung Timur Tahun 2018-2022 ..... II-39

Tabel 2.32 Jumlah dan Keadaan Badan Usaha Milik Desa di Wilayah Kabupaten Tanjung Jabung Timur Tahun 2018-2022 ..... II-40

Tabel 2.33 Jumlah Produk Hukum di Tanjung Jabung Timur Tahun 2018-2022 ..... II-41

Tabel 2.34 Jumlah PNS menurut golongan di Kabupaten Tanjung Jabung Timur Tahun 2018-2022 ..... II-42

Tabel 2.35 Jumlah Pejabat Eselon di Kabupaten Tanjung Jabung Timur Tahun 2018-2022 ..... II-42

Tabel 2.36 Jumlah PNS Menurut Pendidikan di Kabupaten Tanjung Jabung Timur Tahun 2018-2022 ..... II-42

Tabel 2.37 Perkembangan Koleksi Buku Perpustakaan di Kabupaten Tanjung Jabung Timur Tahun 2018-2022 ..... II-42

Tabel 2.38 Perkembangan Jumlah Pengunjung dan Persentase Jumlah Pengunjung Perpustakaan di Kabupaten Tanjung Jabung Timur Tahun 2018-2022 ..... II-43

Tabel 2.39 Jumlah Produksi Sektor Pertanian Tanaman Pangan dan Hortikultura di Kabupaten Tanjung Jabung Timur Tahun 2018-2022 ..... II-44

Tabel 2.40 Luas Tanam, Luas Panen dan Produktivitas Program Gerakan Serentak Tanam Padi Dua Kali Setahun Tahun 2018-2022 ..... II-44

Tabel 2.41 Luas Tanam Komoditi Pertanian Tanaman Pangan dan Hortikultura Program Gerakan Serentak Tanam Padi Dua Kali Setahun Tahun 2018-2022 ..... II-45

Tabel 2.42 Perkembangan Produktivitas Komoditi Pertanian di Kabupaten Tanjung Jabung Timur Tahun 2018-2022 ..... II-45

Tabel 2.43 Jumlah Populasi Ternak di Kabupaten Tanjung Jabung Timur Tahun 2018-2022 ..... II-46

Tabel 2.44 Perkembangan Luas Lahan Komoditi Perkebunan Tahun 2018-2022 ..... II-47

Tabel 2.45 Perkembangan Produksi Komoditi Perkebunan di kabupaten Tanjung Jabung Timur Tahun 2018-2022 ..... II-47

Tabel 2.46 Perkembangan Petani Komoditi Perkebunan di Kabupaten Tanjung Jabung Timur Tahun 2018-2022 ..... II-47

Tabel 2.47 Luas Hutan Berdasarkan Jenisnya di Kabupaten Tanjung Jabung Timur II-47

Tabel 2.48 Capaian Lifting Minyak dan Gas Bumi (Migas) di Kabupaten Tanjung Jabung Timur Tahun 2018-2022* II-48

Tabel 2.49 Capaian Rasio Elektrifikasi (RE) di Kabupaten Tanjung Jabung Timur Tahun 2018-2022 ..... II-48

Tabel 2.50 Jumlah Produksi Sektor Perikanan di Kabupaten Tanjung Jabung Timur Tahun 2018-2022 ..... II-49

Tabel 2.51 Nilai Produksi dan Nilai Bahan Baku di Kabupaten Tanjung Jabung Timur Tahun 2018-2022 ..... II-50

Tabel 2.52 Jumlah dan Perkembangan Kondisi Pasar di Wilayah Kabupaten Tanjung Jabung Timur Tahun 2018-2022 ..... II-50

Tabel 2.53 Rata-Rata Pengeluaran Konsumsi Makanan dan Bukan Makanan Perkapita Kabupaten Tanjung Jabung Timur Tahun 2018-2022..... II-51

Tabel 2.54 Kawasan Strategis Kabupaten Tanjung Jabung Timur Tahun 2010-2030..... II-53

Tabel 2.55 Jumlah dan Jenis Bank di Kabupaten Tanjung Jabung Timur Tahun 2018-2022 ..... II-54

Tabel 2.56 Cakupan Rumah Tangga Yang Menggunakan Air Bersih Di Kabupaten Tanjung Jabung Timur Tahun 2018-2022 ..... II-55

Tabel 2.57 Jumlah Demo di Kabupaten Tanjung Jabung Timur Tahun 2018 - 2022 ..... II-55

Tabel 2.58 Jumlah Pajak dan Retribusi Daerah yang Dipungut di Kabupaten Tanjung Jabung Timur Tahun 2022 ..... II-56

Tabel 2.59 Evaluasi Hasil RKPD Kabupaten Tanjung Jabung Timur Tahun 2022 ..... II-94

Tabel 3.1 Distribusi Persentase Produk Domestik Regional Bruto Kabupaten Tanjung Jabung Timur Atas Dasar Harga Berlaku Menurut Lapangan Usaha, 2018-2022 ..... III-7

Tabel 3.2 Laju Pertumbuhan Produk Dom`estik Regional Bruto Atas Dasar Harga Konstan 2010 Kabupaten Tanjung Jabung Timur Menurut Lapangan Usaha (persen), 2018-2022 ..... III-9

Tabel 3.3 Produk Domestik Regional Bruto dan PDRB per Kapita Kabupaten Tanjung Jabung Timur Tahun 2018-2022 ..... III-10

Tabel 3.4 Sasaran Ekonomi Makro Tahun 2024 ..... III-11

Tabel 3.5 Realisasi Pendapatan Daerah Tahun 2011-2022, Target Pendapatan Daerah Tahun 2023 serta Proyeksi Pendapatan Daerah 2024-2025..... III-18

Tabel 3.6 Realisasi Belanja Daerah Tahun 2021-2022, Target Belanja Daerah Tahun 2023 dan Rencana Belanja Daerah Tahun 2024 serta Proyeksi Belanja Daerah Tahun 2025..... III-31

Tabel 3.7 Realisasi Pembiayaan Daerah Tahun 2021-2022, Target Pembiayaan Daerah Tahun 2023 dan Rencana Pembiayaan Daerah Tahun 2024 serta Proyeksi Pembiayaan Daerah Tahun 2025 ..... III-33

Tabel 4.1 Prioritas Nasional, Prioritas Provinsi Jambi, Prioritas Kabupaten Tanjung Jabung Timur Tahun 2024..... IV-12

Tabel 4.2 Target Sasaran Makro Indikator Kabupaten Tanjung Jabung Timur Tahun 2024 Berdasarkan Target RKPD Provinsi Jambi Tahun 2024 ..... IV-13

Tabel 4.3 Sasaran Pembangunan Kabupaten Tanjung Jabung Timur Yang Akan Dicapai Pada Tahun 2024 ..... IV-14

Tabel 4.4 Sinkronisasi Antara Prioritas Pembangunan Nasional dengan Program Prioritas Pembangunan Daerah Kabupaten Tanjung Jabung Timur Tahun 2024 ..... IV-18

Tabel 5.1 Rencana Program, Kegiatan dan Sub Kegiatan Serta Pagu Indikatif Belanja Daerah Tahun 2024 Kabupaten Tanjung Jabung Timur V-2

Tabel 6.1 Realisasi Kinerja Pemerintah Kabupaten Tanjung Jabung Timur Tahun 2022, Target Tahun 2023 dan Target Tahun 2024 ..... VI-1

Tabel 6.2 Indikator Makro Daerah Tahun 2024 ..... VI-5

DAFTAR GAMBAR

Gambar 1.1 Penjabaran substansi dalam Dokumen Rencana Kerja Pemerintah Daerah I-1

Gambar 1.2 Proses Penyusunan Rancangan APBD I-3

Gambar 1.3 Hubungan keterkaitan RKPD Dengan Dokumen Perencanaan dan Penganggaran I-8

Gambar 2.1 Peta Orientasi Wilayah Kabupaten Tanjung Jabung Timur II-1

Gambar 2.2 Peta Administrasi Wilayah Kabupaten Tanjung Jabung Timur II-2

Gambar 2.3 Peta Wilayah Strategis Kabupaten Tanjung Jabung Timur..... II-3

Gambar 2.4 Peta Rencana Kawasan Lindung Kabupaten Tanjung Jabung Timur..... II-8

Gambar 2.5 Peta Penetapan Kawasan Strategis Kabupaten Tanjung Jabung Timur..... II-11

Gambar 2.6 PDRB Kabupaten Tanjung Jabung Timur Menurut Lapangan Usaha Atas Dasar Harga Berlaku (ADHB) Tahun 2018-2022 ..... II-15

Gambar 2.7 PDRB Kabupaten Tanjung Jabung Timur Menurut Lapangan Usaha Atas Dasar Harga Konstan (ADHK) Tahun 2018-2022 ..... II-15

Gambar 2.8 Pertumbuhan Ekonomi di Kabupaten Tanjung Jabung Timur Tahun 2018-2022 ..... II-16

Gambar 2.9 Indeks Pembangunan Manusia Kabupaten Tanjung Jabung Timur Tahun 2018-2022 ..... II-20

Gambar 2.10 Angka Melek Huruf di Kabupaten Tanjung Jabung Timur Tahun 2018-2022 ..... II-21

Gambar 2.11 Jumlah dan Persentase Bangunan SD di Kabupaten Tanjung Jabung Timur dalam Kondisi Baik Tahun 2018-2022..... II-27

Gambar 2.12 Jumlah dan Persentase Bangunan SMP di Kabupaten Tanjung Jabung Timur dalam Kondisi Baik Tahun 2018-2022..... II-27

Gambar 2.13 Angka Kematian Bayi di Kabupaten Tanjung Jabung Timur Tahun 2018-2022 ..... II-28

Gambar 2.14 Angka Kematian Balita di Kabupaten Tanjung jabung Timur Tahun 2018-2022 ..... II-28

Gambar 2.15 Jumlah Penduduk yang Sakit di Kabupaten Tanjung Jabung Timur Tahun 2018-2022 ..... II-29

Gambar 2.16 Jenis Permukaan Jalan (km) di Kabupaten Tanjung Jabung Timur Tahun 2018-2022 ..... II-32

Gambar 2.17 Kondisi Jalan (KM) di Kabupaten Tanjung Jabung Timur Tahun 2018-2022 ..... II-32

Gambar 2.18 Perkembangan Persentase Jembatan Dalam Kondisi Baik di Kabupaten Tanjung Jabung Timur Tahun 2018-2022 ..... II-33

Gambar 2.19 Nilai Investasi di Kabupaten Tanjung Jabung Timur Tahun 2018-2022 ..... II-40

Gambar 2.20 Nilai Tukar Petani Provinsi Jambi Tahun 2018-2022 ..... II-52

BAB I

PENDAHULUAN

1.1 LATAR BELAKANG

Amanat Undang-undang No. 25 Tahun 2004 tentang Sistem Perencanaan Pembangunan Nasional (SPPN) pasal 3 ayat (2) menyatakan bahwa Pemerintah Daerah diwajibkan untuk menyusun dokumen perencanaan pembangunan secara terpadu sesuai dengan kewenangannya. Salah satu dokumen perencanaan pambangunan daerah yang wajib disusun tersebut adalah dokumen perencanaan pembangunan tahunan yang disebut dengan Rencana Kerja Pemerintah Daerah (RKPD).

RKPD merupakan dokumen yang memuat perencanaan daerah untuk periode 1 (satu) tahun yang merupakan penjabaran dari RPJMD dan mengacu pada Rencana Kerja Pemerintah (RKP-Nasional) selama 1 (satu) tahun. Dokumen ini memuat rancangan kerangka ekonomi Daerah, prioritas pembangunan Daerah, rencana kerja, dan pendanaannya dilaksanakan melalui pembiayaan Pemerintah Daerah Kabupaten Tanjung Jabung Timur, Provinsi Jambi, Pemerintah Pusat, dan swasta serta berbagai pemangku kepentingan lainnya sebagai wujud dari pola perencanaan partisipatif. RKPD memuat kebijakan publik dan arah kebijakan pembangunan daerah selama satu tahun, yang diharapkan dapat menciptakan kepastian kebijakan sebagai komitmen pemerintah daerah yang harus dilaksanakan secara konsisten.

Mempedomani Peraturan Menteri Dalam Negeri Nomor 86 Tahun 2017 tentang Tata Cara, Pengendalian dan Evaluasi Pembangunan Daerah, Tata Cara Evaluasi Rancangan Peraturan Daerah Tentang RPJMD dan RPJPD, serta tata cara Perubahan RPJPD, RPJMD dan RKPD, Badan Perencanaan Pembangunan Daerah (Bappeda) wajib menyusun Rencana Kerja Pemerintah Daerah (RKPD) setiap tahunnya. Lebih lanjut, penjabaran substansi dalam RKPD dapat dilihat pada gambar berikut :

Gambar 1.1
Penjabaran substansi dalam Dokumen Rencana Kerja Pemerintah Daerah

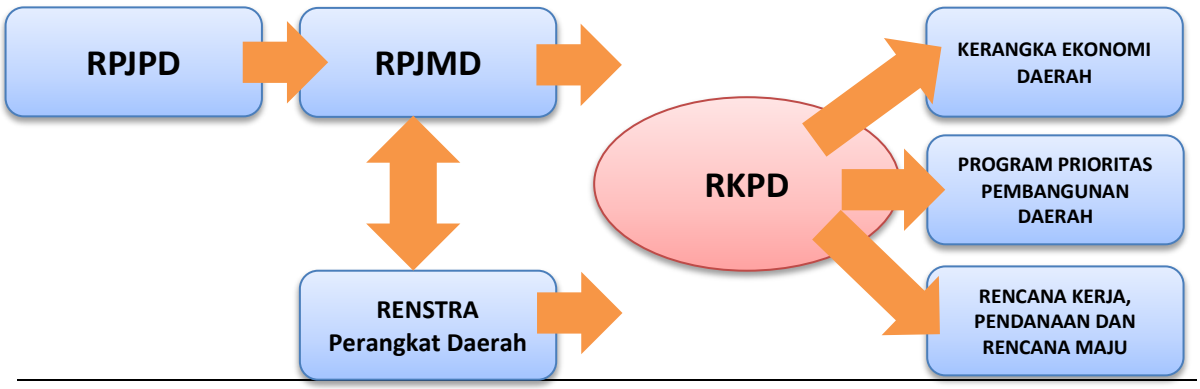

Penyusunan Dokumen Rencana Kerja Pemerintah Daerah (RKPD) Tahun 2024 ini berpedoman pada Dokumen Rencana Pembangunan Jangka Menengah Daerah (RPJMD) Kabupaten Tanjung Jabung Timur Tahun 2021-2026 yang memiliki dasar hukum yaitu Peraturan Daerah Nomor 2 Tahun 2021 tentang Rencana Pembangunan Jangka Menengah Daerah Tahun 2021-2026. RPJMD Kabupaten Tanjung Jabung Timur Tahun 2021-2026 merupakan tahap pembangunan jangka menengah keempat pada periode RPJPD Kabupaten Tanjung Jabung Timur Tahun 2005-2025. RPJMD Tahun 2021-2026 juga merupakan tahap lanjutan dari RPJMD Tahun 2016-2021 dengan tetap pada Visi pembangunan Kabupaten Tanjung Jabung Timur tahun 2021-2026 adalah "Meningkatkan Kesejahteraan Rakyat (MERAKYAT)".

Proses Penyusunan RKPD KabupatenTanjung Jabung Timur tahun 2024 dilaksanakan melalui 4 tahapan yaitu penyusunan Rancangan Awal RKPD, Penyusunan Rancangan RKPD, Penyusunan Rancangan Akhir RKPD dan Penetapan RKPD yang berorientasi pada proses menggunakan pendekatan teknokratik, partisipatif, politis, atas-bawah (*top-down*) dan bawah-atas (*bottom-up*). Hal ini dimaksudkan untuk menjamin terciptanya integrasi, sinkronisasi dan sinergi baik antar wilayah, antar ruang, antar waktu, antar urusan pemerintahan maupun antar Pemerintah Pusat dan Pemerintah Provinsi. Pendekatan teknokratik dalam perencanaan pembangunan daerah dilaksanakan dengan menggunakan metode dan kerangka berpikir ilmiah untuk mencapai tujuan dan sasaran pembangunan daerah. Pendekatan partisipatif dilaksanakan dengan berbagai pemangku kepentingan. Pendekatan politis dilaksanakan dengan menerjemahkan visi dan misi Kepala Daerah terpilih ke dalam dokumen perencanaan pembangunan jangka menengah yang dibahas bersama dengan DPRD. Sedangkan untuk pendekatan atas-bawah dan bawah-atas merupakan hasil perencanaan yang diselaraskan dalam musyawarah pembangunan yang dilaksanakan mulai dari Desa, Kecamatan, Daerah kabupaten, Daerah Provinsi hingga nasional.

Setelah rancangan awal RKPD, tahap selanjutnya adalah merumuskan dokumen tersebut menjadi rancangan RKPD. Perumusan Rancangan RKPD pada dasarnya adalah memadukan materi pokok yang telah disusun dalam rancangan awal RKPD provinsi dengan rancangan Renja Perangkat Daerah dan mensinkronisasikannya dengan Kebijakan Nasional/Provinsi tahun rencana. Dengan demikian, penyusunan rancangan RKPD bertujuan untuk menyempurnakan rancangan awal melalui proses pengintegrasian dan harmonisasi program dan kegiatan prioritas yang tercantum dalam rancangan Renja Perangkat Daerah serta untuk mengharmoniskan dan mensinergikannya terhadap prioritas dan sasaran Pembangunan Nasional dan Provinsi.

Setelah menjadi Rancangan Akhir kemudian ditetapkan sebagai RKPD. Hasil dari RKPD ini selanjutnya menjadi dasar dalam penyusunan Kebijakan Umum APBD (KUA) dan Prioritas dan Plafon Anggaran Sementara (PPAS) serta penyusunan Rancangan Anggaran Pendapatan dan Belanja Daerah (R-APBD). Berikut alur proses penyusunan Rencana Kerja Pemerintah Daerah (RKPD) hingga penyusunan rancangan APBD :

Gambar 1.2
Proses Penyusunan Rancangan APBD

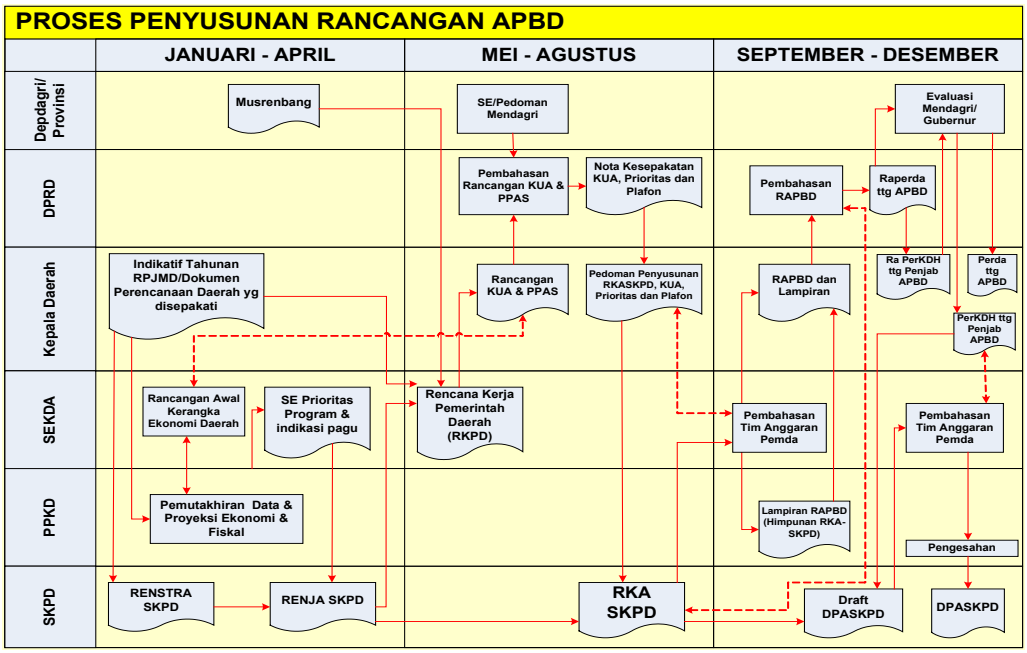

1.2 DASAR HUKUM PENYUSUNAN

Adapun dasar hukum penyusunan RKPD Kabupaten Tanjung Jabung Timur Tahun 2024 sebagai berikut :

1. Undang-Undang Nomor 54 Tahun 1999 tentang Pembentukan Kabupaten Sarolangun, Kabupaten Tebo, Kabupaten Muaro Jambi, Kabupaten Tanjung Jabung Timur (Lembaran Negara Republik Indonesia Tahun 1999 Nomor 182, Tambahan Lembaran Negara Republik Indonesia Nomor 3903) sebagaimana telah diubah dengan Undang-Undang Nomor 14 Tahun 2000 tentang Perubahan atas Undang-Undang Nomor 54 Tahun 1999 tentang tentang Pembentukan Kabupaten Sarolangun, Kabupaten Tebo, Kabupaten Muaro Jambi, Kabupaten Tanjung Jabung Timur (Lembaran Negara Republik Indonesia Tahun 2000 Nomor 81, Tambahan Lembaran Negara Republik Indonesia Nomor 3969);
2. Undang-Undang Nomor 25 Tahun 2004 tentang Sistem Perencanaan Pembangunan Nasional (Lembaran Negara Republik Indonesia Tahun 2004 Nomor 104, Tambahan Lembaran Negara Republik Indonesia Nomor 4421);

3. Undang-Undang Nomor 12 Tahun 2011 tentang Pembentukan Peraturan Perundang-Undangan (Lembaran Negara Republik Indonesia Tahun 2011 Nomor 82, Tambahan Lembaran Negara Republik Indonesia Nomor 5234) sebagaimana telah diubah beberapa kali terakhir dengan Undang-Undang Nomor 13 Tahun 2022 tentang Perubahan Kedua Atas Undang-Undang Nomor 12 Tahun 2011 tentang Pembentukan Peraturan Perundang-Undangan (Lembaran Negara Republik Indonesia Tahun 2022 Nomor 143, Tambahan Lembaran Negara Republik Indonesia Nomor 6801);
4. Undang-Undang Nomor 23 Tahun 2014 tentang Pemerintahan Daerah (Lembaran Negara Republik Indonesia Tahun 2014 Nomor 244, Tambahan Lembaran Negara Republik Indonesia Nomor 5587) sebagaimana telah diubah beberapa kali terakhir dengan Undang-Undang Nomor 6 Tahun 2023 tentang Penetapan Peraturan Pengganti Undang-Undang Nomor 2 Tahun 2022 tentang Cipta Kerja Menjadi Undang-Undang (Lembaran Negara Republik Indonesia Tahun 2023 Nomor 41, Tambahan Lembaran Negara Republik Indonesia Nomor 6856);
5. Undang-Undang Nomor 1 Tahun 2022 tentang Hubungan Keuangan Antara Pemerintah Pusat dan Pemerintah Daerah (Lembaran Negara Republik Indonesia Tahun 2022 Nomor 4, Tambahan Lembaran Negara Republik Indonesia Tahun 2020 Nomor 6757);
6. Undang-Undang Nomor 6 Tahun 2023 tentang Penetapan Peraturan Pemerintah Pengganti Undang-Undang Nomor 2 Tahun 2022 tentang Cipta Kerja Menjadi Undang-Undang (Lembaran Negara Republik Indonesia Tahun 2023 Nomor 41, Tambahan Lembaran Negara Republik Indonesia Nomor 6856);
7. Peraturan Pemerintah Nomor 8 Tahun 2008 tentang Tahapan, Tata Cara Penyusunan, Pengendalian dan Evaluasi Pelaksanaan Rencana Pembangunan Daerah (Lembaran Negara Republik Indonesia Tahun 2008 Nomor 21, Tambahan Lembaran Negara Republik Indonesia Nomor 4817);
8. Peraturan Pemerintah Nomor 26 Tahun 2008 tentang Rencana Tata Ruang Wilayah Nasional (Lembaran Negara Republik Indonesia Tahun 2008 Nomor 48, Tambahan Lembaran Negara Republik Indonesia Nomor 4833) sebagaimana telah diubah dengan Peraturan Pemerintah Nomor 13 Tahun 2017 tentang Perubahan Atas Peraturan Pemerintah Nomor 26 Tahun 2008 tentang Rencana Tata Ruang Wilayah Nasional (Lembaran Negara Republik Indonesia Tahun 2017 Nomor 77, Tambahan Lembaran Negara Republik Indonesia Nomor 6042);
9. Peraturan Pemerintah Nomor 18 Tahun 2016 tentang Perangkat Daerah (Lembaran Negara Republik Indonesia Tahun 2016 Nomor 114, Tambahan Lembaran Negara Republik Indonesia Nomor 5887) sebagaimana telah diubah dengan Peraturan Pemerintah Nomor 72 Tahun

2019 tentang Perubahan Atas Peraturan Pemerintah Nomor 18 Tahun 2016 tentang Perangkat Daerah (Lembaran Negara Republik Indonesia Tahun 2019 Nomor 187, Tambahan Lembaran Negara Republik Indonesia Nomor 6402);

10. Peraturan Pemerintah Nomor 12 Tahun 2017 tentang Pembinaan dan Pengawasan Penyelenggaraan Pemerintahan Daerah (Lembaran Negara Republik Indonesia Tahun 2017 Nomor 73, Tambahan Lembaran Negara Republik Nomor 6041);
11. Peraturan Pemerintah Nomor 2 Tahun 2018 tentang Standar Pelayanan Minimal (Lembaran Negara Republik Indonesia Tahun 2018 Nomor 2, Tambahan Lembaran Negara Republik Indonesia Nomor 6178);
12. Peraturan Pemerintah Nomor 12 Tahun 2019 tentang Pengelolaan Keuangan Daerah (Lembaran Negara Republik Indonesia Tahun 2019 Nomor 42, Tambahan Lembaran Negara Republik Indonesia Nomor 6322);
13. Peraturan Pemerintah Nomor 13 Tahun 2019 tentang Laporan dan Evaluasi Penyelenggaraan Pemerintah Daerah (Lembaran Negara Republik Indonesia Tahun 2019 Nomor 52, Tambahan Lembaran Negara Republik Indonesia Nomor 6323);
14. Peraturan Presiden Nomor 18 Tahun 2020 tentang Rencana Pembangunan Jangka Menengah Nasional Tahun 2020-2024 (Lembaran Negara Republik Indonesia Tahun 2020 Nomor 10);
15. Peraturan Menteri Dalam Negeri Nomor 80 Tahun 2015 tentang Pembentukan Produk Hukum Daerah (Berita Negara Republik Indonesia Tahun 2015 Nomor 2036) sebagaimana telah diubah dengan Peraturan Menteri Dalam Negeri Nomor 120 Tahun 2018 tentang Pembentukan Produk Hukum Daerah (Berita Negara Republik Indonesia Tahun 2018 Nomor 157);
16. Peraturan Menteri Dalam Negeri Nomor 86 Tahun 2017 tentang Tata Cara, Pengendalian dan Evaluasi Pembangunan Daerah, Tata Cara Evaluasi Rancangan Peraturan Daerah Tentang RPJPD dan RPJMD, serta tata cara Perubahan RPJPD, RPJMD dan RKPD (Berita Negara Republik Indonesia Tahun 2017 Nomor 1312);
17. Peraturan Menteri Dalam Negeri Nomor 90 Tahun 2019 tentang Klasifikasi, Kodefikasi dan Nomenklatur Perencanaan Pembangunan dan Keuangan Daerah (Berita Negara Republik Indonesia Tahun 2019 Nomor 1447);
18. Peraturan Menteri Dalam Negeri Nomor 18 Tahun 2020 tentang Peraturan Pelaksanaan Peraturan Pemerintah Nomor 13 Tahun 2019 tentang Laporan dan Evaluasi Penyelenggaraan Pemerintahan Daerah (Berita Negara Republik Indonesia Tahun 2020 Nomor 288);
19. Peraturan Menteri Dalam Negeri Nomor 77 Tahun 2020 tentang Pedoman Teknis Pengelolaan Keuangan Daerah (Berita Negara Republik Indonesia Tahun 2020 Nomor 1781);

20. Peraturan Menteri Dalam Negeri Nomor 59 Tahun 2021 tentang Penerapan Standar Pelayanan Minimal (Berita Negara Republik Indonesia Tahun 2021 Nomor 1419);
21. Peraturan Menteri Perencanan Pembangunan Nasional/ Kepala Badan Perencanaan Pembangunan Nasional Nomor 4 Tahun 2023 tentang Rancangan Rencana Kerja Pemerintah Tahun 2024;
22. Peraturan Daerah Provinsi Jambi Nomor 11 Tahun 2021 tentang Rencana Pembangunan Jangka Menengah Provinsi Jambi Tahun 2021-2026 (Lembaran Daerah Provinsi Jambi Tahun 2021 Nomor 11);
23. Peraturan Daerah Kabupaten Tanjung Jabung Timur Nomor 6 Tahun 2016 tentang Pembentukan dan Susunan Perangkat Daerah (Lembaran Daerah Kabupaten Tanjung Jabung Timur Tahun 2016 Nomor 6);
24. Peraturan Daerah Kabupaten Tanjung Jabung Timur Nomor 2 Tahun 2021 tentang Rencana Pembangunan Jangka Menengah Daerah Tahun 2021-2026 (Lembaran Daerah Kabupaten Tanjung Jabung Timur Tahun 2021 Nomor 2).

1.3 HUBUNGAN ANTAR DOKUMEN

Dalam penyusunan dokumen RKPD Kabupaten Tanjung Jabung Timur Tahun 2024 digunakan sejumlah dokumen perencanaan yang ada di tingkat nasional maupun daerah (Provinsi Jambi dan Kabupaten Tanjung Jabung Timur), yaitu sebagai berikut :

1) Rencana Pembangunan Jangka Menengah Nasional (RPJMN) Tahun 2020-2024

RPJMN 2020-2024 yang ditetapkan oleh Peraturan Presiden Republik Indonesia Nomor 18 Tahun 2020 merupakan tahapan terakhir dari Rencana Pembangunan Jangka Panjang Nasional (RPJPN) 2005-2025 sehingga menjadi sangat penting. Terdapat 4 (empat) Pilar dari RPJMN Tahun 2020-2024 yaitu :

1. Kelembagaan politik dan hukum yang mantap
2. Kesejahteraan masyarakat yang terus meningkat
3. Struktur ekonomi yang semakin maju dan kokoh
4. Terwujudnya keanekaragaman hayati yang terjaga

RPJMN 2020-2024 memiliki 7 (tujuh) Agenda Pembangunan yaitu : 1)Memperkuat Ketahanan Ekonomi untuk Pertumbuhan yang Berkualitas dan Berkeadilan; 2)Mengembangkan Wilayah untuk Mengurangi Kesenjangan; 3)Meningkatkan Sumber Daya Manusia yang Berkualitas dan Berdaya Saing; 4)Revolusi Mental dan Pembangunan Kebudayaan; 5)Memperkuat Infrastruktur untuk mendukung pengembangan ekonomi dan pelayanan dasar;

6) Membangun Lingkungan Hidup, Meningkatkan Ketahanan Bencana dan Perubahan Iklim;

7) Memperkuat Stabilitas Polhukhankam dan Transformasi Pelayanan Publik.

2) Rencana Pembangunan Jangka Menengah Daerah Provinsi Jambi Tahun Tahun 2021-2026

RPJMD Provinsi Jambi Tahun 2021-2026 merupakan dokumen perencanaan 5 tahunan yang disusun sebagai tahap 4 Rencana Kerja Pembangunan Jangka Panjang Daerah (RPJPD) Provinsi Jambi Tahun 2005-2025. Adapun Visi yang disusun "Terwujudnya Jambi Maju, Aman, Nyaman, Tertib, Amanah dan Profesional di Bawah Ridho Allah SWT", dengan mengusung misi sebanyak 3 (tiga) misi daerah sebagai berikut :

1. Memantapkan Tata Kelola Pemerintahan
2. Memantapkan Perekonomian Masyarakat dan Daerah
3. Memantapkan Kualitas Sumber Daya Manusia

3) Rencana Pembangunan Jangka Menengah Daerah (RPJMD) Kab. Tanjung Jabung Timur Tahun 2021-2026.

RPJMD Kabupaten Tanjung Jabung Timur Tahun 2021-2026 yang telah ditetapkan oleh Peraturan Daerah Kabupaten Tanjung Jabung Timur Nomor 2 Tahun 2021 tentang Rencana Pembangunan Jangka Menengah Daerah Tahun 2021-2026 yang memiliki Visi Daerah " Meningkatkan Kesejahteraan Rakyat (Merakyat)" dengan mengusung Misi Daerah sebanyak 4 (empat) sebagai berikut :

1. Mewujudkan Masyarakat Sejahtera Yang Bertumpu Pada Sektor Pertanian dan Perikanan
2. Membangun Sumberdaya Manusia Yang Unggul dan Berdaya Saing
3. Meningkatkan Investasi Daerah yang Kompetitif dan Lestari
4. Mewujudkan Reformasi Birokrasi Guna Peningkatkan Pelayanan Publik dalam Tatanan Kehidupan Yang Nyaman dan Harmonis.

4) Rencana Kerja (Renja) Perangkat Daerah

Renja Perangkat Daerah adalah dokumen perencanaan Perangkat Daerah untuk periode 1 (satu) tahun, yang memuat kebijakan, program, dan kegiatan pembangunan baik yang dilaksanakan langsung oleh pemerintah daerah maupun yang ditempuh dengan mendorong partisipasi masyarakat. Penyusunan rancangan awal Renja Perangkat Daerah merupakan tahapan awal yang harus dilakukan sebelum disempurnakan menjadi dokumen Renja Perangkat Daerah yang definitif. Rancangan Awal Rencana Kerja (Renja) Perangkat

Daerah Tahun 2024 sebagai bahan penyempurnaan rancangan awal RKPD menjadi Rancangan RKPD Kabupaten Tanjung Jabung Timur Tahun 2024.

RKPD yang telah ditetapkan melalui Peraturan Kepala Daerah (Peraturan Bupati) merupakan Dokumen Rencana Kerja Pemerintah Daerah tahunan yang merupakan penjabaran dari RPJMD Kabupaten yang telah diharmonisasikan dan disinergikan dengan sasaran dan prioritas bidang pembangunan nasional untuk kabupaten dan prioritas dan sasaran pembangunan provinsi bagi kabupaten. Dokumen RKPD ini akan menjadi pedoman utama dalam proses penganggaran penyusunan Rancangan APBD, dan juga digunakan oleh Perangkat Daerah untuk menyesuaikan Rancangan Renja Perangkat Daerah menjadi Renja Perangkat Daerah. Renja Perangkat Daerah yang telah disahkan akan dijadikan pedoman bagi Perangkat Daerah dalam menyusun Rencana Kerja Anggaran, yang nantinya akan dijabarkan dalam R-APBD. Untuk lebih jelasnya hubungan antar dokumen perencanaan dan penganggaran baik pada tingkat nasional, provinsi, kabupaten dan Perangkat Daerah serta dengan dokumen perencanaan lainnya dapat dilihat pada masing-masing gambar halaman berikut ini :

Gambar 1.3

Hubungan keterkaitan RKPD Dengan Dokumen Perencanaan dan Penganggaran

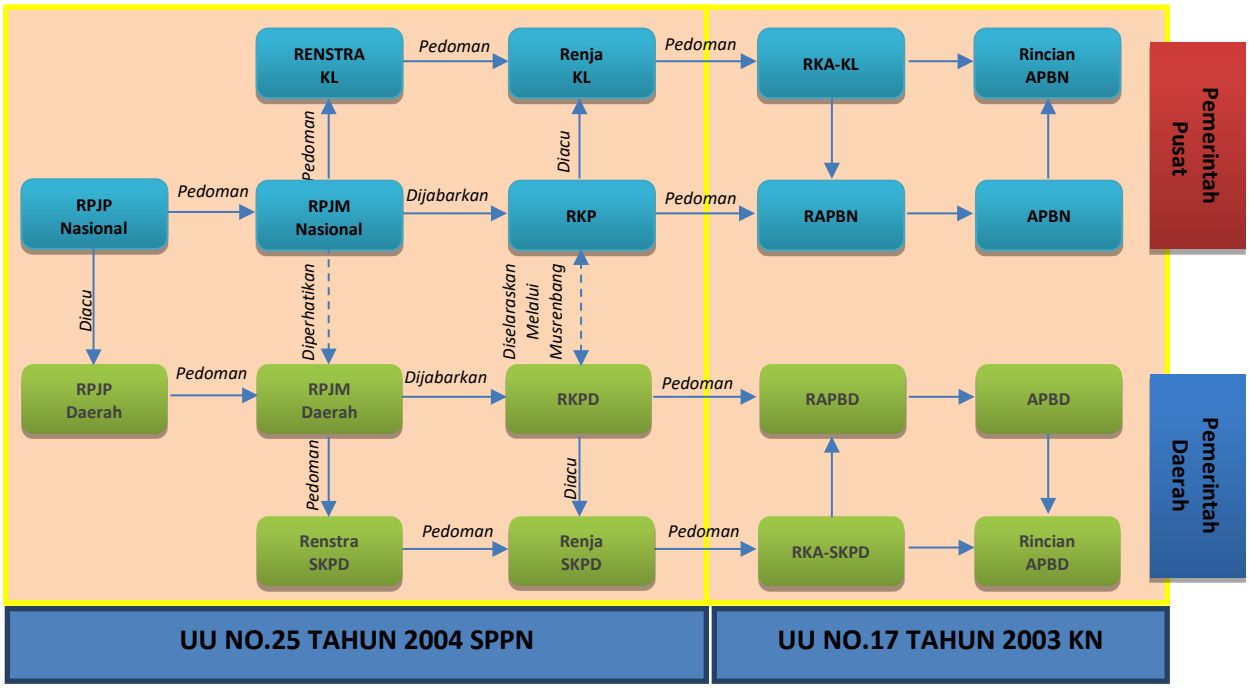

1.4 Sistematika RKPD

Sistematika Rencana Kerja Pemerintah Daerah Kabupaten Tanjung Jabung Timur Tahun Tahun 2024 adalah sebagai berikut :

BAB I PENDAHULUAN

Pada bagian ini dijelaskan mengenai gambaran umum penyusunan rancangan awal RKPD agar substansi pada bab-bab berikutnya dapat dipahami dengan baik yang berisikan latar belakang, dasar hukum penyusunan, hubungan antar dokumen, maksud dan tujuan.

BAB II GAMBARAN UMUM KONDISI DAERAH

Berisi Evaluasi pelaksanaan RKPD tahun lalu menguraikan tentang hasil evaluasi RKPD tahun lalu, selain itu juga memperhatikan dokumen RPJMD dan dokumen RKPD tahun berjalan sebagai bahan acuan. Capaian kinerja penyelenggaraan pemerintahan menguraikan tentang kondisi geografi, demografi, pencapaian kinerja penyelenggaraan pemerintahan, dan permasalahan pembangunan daerah.

BAB III KERANGKA EKONOMI DAERAH DAN KEUANGAN DAERAH

Memuat penjelasan tentang kondisi ekonomi tahun lalu dan perkiraan tahun berjalan, yang antara lain mencakup indikator pertumbuhan ekonomi daerah, sumber-sumber pendapatan dan kebijakan pemerintah daerah yang diperlukan dalam pembangunan perekonomian daerah meliputi pendapatan daerah, belanja daerah dan pembiayaan daerah.

BAB IV SASARAN DAN PRIORITAS PEMBANGUNAN DAERAH

Mengemukakan secara eksplisit perumusan prioritas dan sasaran pembangunan daerah berdasarkan hasil analisis terhadap hasil evaluasi pelaksanaan RKPD tahun lalu dan capaian kinerja yang direncanakan dalam RPJMD, identifikasi isu strategis dan masalah mendesak di tingkat daerah dan nasional, rancangan kerangka ekonomi daerah beserta kerang ka pendanaan. Perumusan prioritas dan sasaran pembangunan daerah serta indikasi prioritas kegiatannya, juga memperhatikan apa yang diusulkan oleh Perangkat Daerah berdasarkan prakiraan maju pada RKPD Tahun 2024.

BAB V RENCANA KERJA DAN PENDANAAN DAERAH

Mengemukakan secara eksplisit rencana program dan kegiatan prioritas daerah yang disusun berdasarkan evaluasi pembangunan tahunan, kedudukan tahun rencana (RKPD) dan capaian kinerja yang direncanakan dalam RPJMD.

Rencana program dan kegiatan prioritas harus mewakili aspirasi dan kepentingan masyarakat. Diuraikan dari program dan kegiatan yang paling bermanfaat atau memiliki nilai kegunaan tinggi bagi masyarakat.

BAB VI KINERJA PENYELENGGARAAN PEMERINTAH DAERAH

Berisi tentang Penetapan indikator kinerja penyelenggaraan pemerintahan daerah bertujuan untuk memberi panduan dalam pencapaian kinerja tahunan yang ditetapkan menjadi Indikator Kinerja Utama (IKU) maupun Indikator Kinerja Kunci (IKK) pada akhir tahun perencanaan.

BAB VII PENUTUP

Berisi penegasan bahwa dalam melaksanakan RKPD Kabupaten Tanjung Jabung Timur Tahun 2024 diperlukan sinergisitas yang mantap di jajaran Pemerintah Kabupaten Tanjung Jabung Timur, DPRD, pihak swasta dan seluruh lapisan masyarakat.

1.5 MAKSUD DAN TUJUAN

1.5.1 Maksud

Rencana Kerja Pemerintah Daerah (RKPD) Kabupaten Tanjung Jabung Timur Tahun 2024 disusun dengan maksud untuk :

a. Sebagai acuan resmi bagi Pemerintah Daerah dan Dewan Perwakilan Rakyat Daerah dalam rangka menyusun Rancangan Anggaran Pendapatan dan Belanja Daerah (R-APBD) yang didahului dengan penyusunan Kebijakan Umum APBD (KUA) Tahun Anggaran 2024, serta penentuan Prioritas dan Plafon Anggaran Sementara (PPAS) Tahun Anggaran 2024.

b. Sebagai pedoman Penyusunan Rencana Kerja Perangkat Daerah (Renja-PD) Tahun 2024.

1.5.2 Tujuan

Tujuan Penyusunan Rencana Kerja Pemerintah Daerah Kabupaten Tanjung Jabung Timur adalah untuk menciptakan sinergisitas dalam pelaksanaan pembangunan daerah antar wilayah, antar sektor pembangunan dan antar tingkat pemerintahan serta menciptakan efisiensi alokasi sumberdaya dalam pembangunan daerah.

BAB II

GAMBARAN UMUM KONDISI DAERAH

2.1. Gambaran Umum Kondisi Daerah

Gambaran umum kondisi daerah dapat dilihat dari beberapa aspek yang meliputi aspek geografi dan demografi; aspek kesejahteraan masyarakat; aspek pelayanan umum; aspek daya saing daerah yang uraiannya dijelaskan dibawah ini :

2.1.1. Aspek Geografi Dan Demografi

2.1.1.1. Karakteristik Lokasi dan Wilayah

Kabupaten Tanjung Jabung Timur dengan ibukota Muara Sabak sejak akhir tahun 1999 telah menjadi Kabupaten baru yang terpisah dari Kabupaten Tanjung Jabung (*Berdasarkan UU RI No.54 tahun 1999 tanggal 4 Oktober 1999*). Setelah pemekaran, luas wilayah Kabupaten Tanjung Jabung Timur menjadi 5.087,07 Km^2atau 10,14% dari luas wilayah Provinsi Jambi.

Gambar 2.1

Peta Orientasi Wilayah Kabupaten Tanjung Jabung Timur

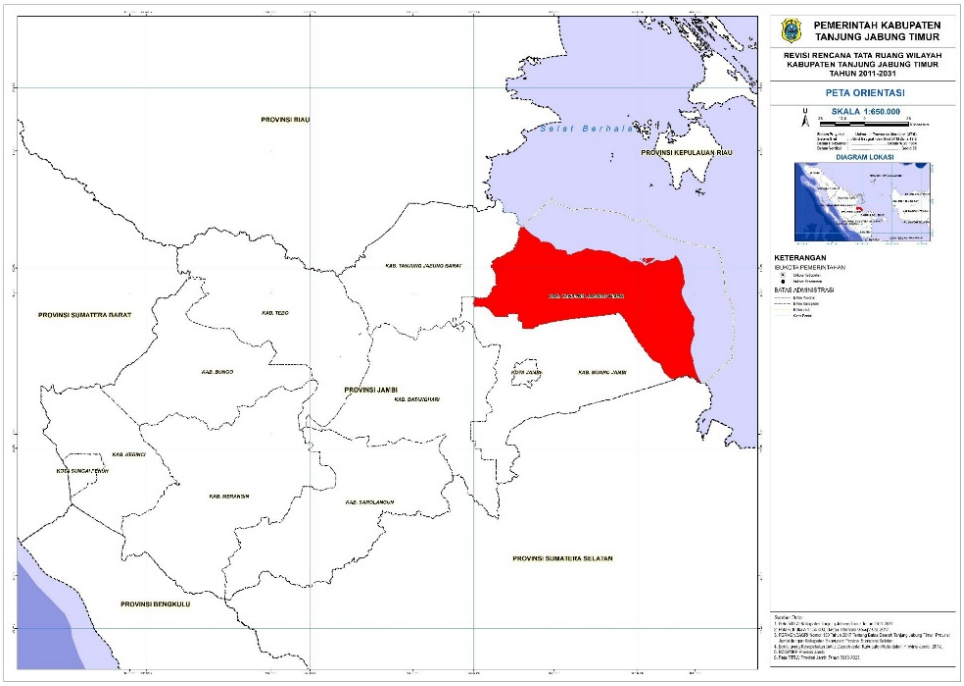

Sumber : RTRW Kabupaten Tanjung Jabung Timur

Dari keseluruhan luas wilayah tersebut sekitar 41,33% (225.047,6 Ha) luas daratan Kabupaten ini merupakan kawasan Hutan Produksi, Hutan Lindung, Tahura, dan Kawasan TNB yang luasnya mencapai 138.242 Ha, sedangkan luas Kawasan Budidaya Pertanian dan Non Pertanian seluas 319.452,40 Ha (58,67%). Namun sejalan dengan berlakunya Undang-Undang Nomor 27 Tahun 2007 tentang Pengelolaan Wilayah Pesisir dan Pulau-pulau Kecil dan Peraturan Daerah Kabupaten Tanjung Jabung Timur Nomor 03 Tahun 2020 tentang Rencana Tata Ruang Wilayah Kabupaten Tanjung Jabung Timur Tahun 2011-2031, luas Kabupaten Tanjung Jabung Timur termasuk perairan dan 30 pulau kecil (11 diantaranya belum bernama) menjadi 9.005 Km^2 yang terdiri dari daratan seluas 508.707 Ha dan lautan/perairan seluas 342.063 Ha.

Gambar 2.2
Peta Administrasi Wilayah Kabupaten Tanjung Jabung Timur

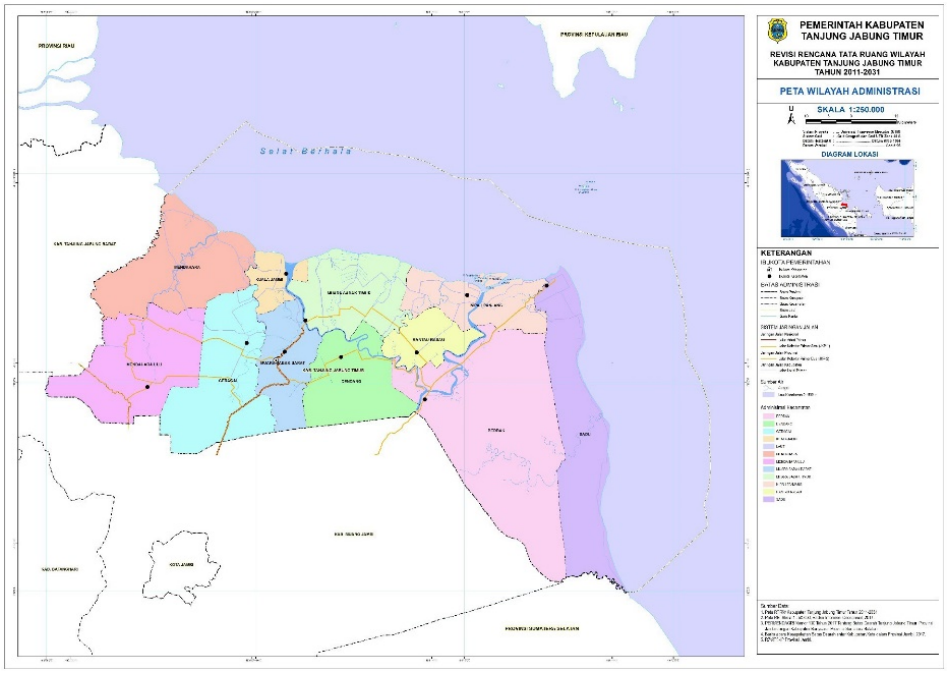

Sumber : RTRW Kabupaten Tanjung Jabung Timur

Secara geografis, Kabupaten Tanjung Jabung Timur terletak antara 0°53´ Lintang Selatan sampai 1°41´ Lintang Utara atau antara 103°23´-104°31´ Bujur Timur.Di sebelah Utara berbatasan dengan Laut China Selatan,sementara di sebelah Selatan berbatasan dengan Kabupaten Muaro Jambi dan Provinsi Sumatera Selatan, di sebelah Timur berbatasan dengan Laut Cina Selatan, sedangkan di sebelah Barat berbatasan dengan Kabupaten Tanjung Jabung Barat dan Kabupaten Muaro Jambi.

Posisi Kabupaten Tanjung Jabung Timur yang terletak di pantai timur Pulau Sumatera ini cukup strategis karena berbatasan langsung dengan Propinsi Kepulauan Riau dan merupakan daerah *Hinterland* segitiga pertumbuhan ekonomi Singapura – Batam – Johor (Sibajo). Wilayah perairan laut kabupaten merupakan bagian dari alur pelayaran kapal nasional dan internasional dari utara keselatan atau sebaliknya, sehingga sangat potensial untuk berkembang.

Gambar 2.3
Peta Wilayah Strategis Kabupaten Tanjung Jabung Timur

Sumber : RPJPD Kabupaten Tanjung Jabung Timur

Awal terbentuknya Wilayah Administratif Kabupaten Tanjung Jabung Timur terdiri dari 6 Kecamatan dan 63 Desa/Kelurahan, namun sejak tahun 2006 dimekarkan menjadi 11 Kecamatan, 20 Kelurahan, dan 73 Desa sebagaimana terlihat pada tabel berikut:

Tabel 2.1
Jumlah Desa/Kelurahan dan Luas Wilayah di Kabupaten Tanjung Jabung Timur

No.	Kecamatan	Jumlah		Luas	
		Kelurahan	Desa	Ha	%
1.	Berbak	1	5	116.917	22,98
2.	Dendang	1	6	38.152	7,50
3.	Geragai	1	8	55.630	10,94
4.	Kuala Jambi	2	4	11.495	2,26
5.	Mendahara	1	8	53.879	10,59
6.	Mendahara Ulu	1	6	55.423	10,89
7.	Muara Sabak Barat	7	0	27.747	5,45
8.	Muara Sabak Timur	2	10	38.794	7,63
9.	Nipah Panjang	2	8	30.832	6,06
10.	Rantau Rasau	1	10	17.755	3,49
11.	Sadu	1	8	62.085	12,20
Jumlah		**20**	**73**	**508.707**	**100,00**

Sumber : RTRW Kabupaten Tanjung Jabung Timur

Berdasarkan tabel 2.1 di atas terlihat bahwa rata-rata kecamatan di Kabupaten Tanjung Jabung Timur memiliki 8-9 desa/kelurahan. Kecamatan Muara Sabak Timur merupakan kecamatan yang memiliki desa terbanyak yaitu 10 desa, sementara untuk kecamatan yang memiliki kelurahan terbanyak terletak di kecamatan Muara Sabak Barat yaitu sebanyak 7 Kelurahan.

Kondisi topografi wilayah daratan Kabupaten Tanjung Jabung Timur secara umum berada di dataran yang bermacam-macam, mulai dari dataran rendah terdiri dari rawa/gambut dengan ketinggian antara 0 - 5 meter di atas permukaan laut. Dataran rendah/gambut ini biasanya ditandai dengan permukaan tanah yang banyak dialiri pasang surut air laut. Daerah pasang surut seperti ini ditandai pula dengan didapatinya aliran sungai yang relatif banyak, diantaranya yakni sungai Batang Hari, Batang Berbak, Batang Mendahara dan Batang Lagan dan Batang Air Hitam. Sedangkan lokasi wilayahnya berada pada ketinggian 1 m – 5 m dpl, beriklim tropis dan hawa yang panas dengan suhu rata-rata berkisar antara 22,90^{0}C – 31,40^{0}C. Karakter wilayahnya berdataran rendah yang sangat luas dan sebahagian ditutupi hutan lahan gambut yang alami sebagaimana dapat dilihat pada tabel 2.2 berikut :

Tabel 2.2
Ketinggian Tempat Kabupaten Tanjung Jabung Timur
Dirinci Menurut Ketinggian Tempat Dari Permukaan Air Laut

No.	Kecamatan	Ketinggian Tempat (m dpl)	
		1 – 5	5 - 10
1	Mendahara	1 – 5	-
2	Mendahara Ulu	1 – 5	-
3	Geragai	1 – 5	-
4	Dendang	1 – 5	-
5	Muara Sabak Barat	1 – 5	-
6	Muara Sabak Timur	1 – 5	-
7	Kuala Jambi	1 – 5	-
8	Rantau Rasau	1 – 5	-
9	Berbak	1 – 5	-
10	Nipah Panjang	1 – 5	-
11	Sadu	1 – 5	-

Sumber : RTRW Kab. Tanjung Jabung Timur

Wilayah Kabupaten Tanjung Jabung Timur dapat dikelompokkan dalam beberapa satuan morfologi yaitu dataran rendah dan perbukitan yang bergelombang halus. Dari bentuk morfologi dan penyebaran batuannya, maka orientasi kearah barat akan dijumpai morfologi yang lebih tinggi yaitu morfologi perbukitan gelombang halus, yang diikuti dengan variasi dan jenis batuan yang ada, sedangkan pada orientasi kearah timur akan dijumpai morfologi dataran rendah dan batuan yang relatif sejenis. Kondisi tofografi dan morfologi demikian, menyebabkan wilayah Kabupaten Tanjung

Jabung Timur memiliki potensi sumber daya yang besar dengan keindahan cagar alam dan pantainya.

Kondisi geologi lingkungan untuk setiap wilayah kecamatan di Kabupaten Tanjung Jabung Timur dapat dijelaskan berikut ini :

1. **Kecamatan Mendahara**

   Kondisi geologi wilayah Kecamatan Mendahara pada umum memiliki daya dukung geologi sedang sampai rendah. Daya dukung rendah memiliki sebaran dominan/luas dan tersusun oleh endapan Rawa (Qs) terutama pada endapan lumpur dan tanah gambut. Sementara itu wilayah dengan daya dukung sedang berada di bagian tengah mengikuti alur sungai besar dan disusun oleh aluvium sungai (Qa) berupa endapan kerakal, kerikil dan pasir. Kondisi air tanah wilayah ini memiliki tingkat produktif sedang dengan keterdapatan akuifer melalui aliran antar butir.

2. **Kecamatan Mendahara Ulu**

   Kondisi geologi wilayah Kecamatan Mendahara Ulu memiliki daya dukung sedang, karena disusun oleh perselingan antara batu pasir tufaan dan batu lempung tufaan serta endapan aluvium sungai. Potensi air tanah wilayah ini umumnya memiliki tingkat produktivitas sedang dengan keterdapatan akuifer melalui celahan dan ruang antar butir.

3. **Kecamatan Geragai**

   Berdasarkan kondisi geologi teknik wilayah ini umumnya memiliki daya dukung sedang sampai rendah. Daya dukung sedang pada umumnya disusun oleh perselingan antara batu pasir tufaan, batu lempung tufaan dan endapan aluvium sungai, sementara itu wilayah dengan daya dukung rendah disusun oleh endapan rawa. Potensi air tanah wilayah ini umumnya memiliki tingkat produktivitas sedang dengan keterdapatan akuifer melalui celahan dan ruang antar butir.

4. **Kecamatan Kuala Jambi**

   Berdasarkan kondisi geologi teknik wilayah ini pada umumnya memiliki daya dukung geologi rendah karena seluruh wilayah tersusun oleh endapan Rawa (Qs) berupa endapan lumpur dan tanah gambut. Kondisi air tanah wilayah ini memiliki tingkat produktif sedang dengan keterdapatan akuifer melalui aliran antar butir.

5. **Kecamatan Muara Sabak Barat**

   Berdasarkan kondisi geologi teknik wilayah ini memiliki daya dukung sedang sampai rendah. Daya dukung sedang pada umumnya disusun oleh perselingan antara batu pasir tufaan dan batu lempung tufaan Formasi Kasai. Perselingan batupasir kuarsa dan batu lempung kuarsa,

bersisipan batubara dan oksida besi dari Formasi Muaraenim. Sementara itu wilayah dengan daya dukung rendah disusun oleh endapan rawa. Potensi air tanah wilayah ini umumnya memiliki tingkat produktivitas sedang dengan keterdapatan akuifer melalui celahan dan ruang antar butir.

6. Kecamatan Muara Sabak Timur

Berdasarkan kondisi geologi teknik wilayah ini umumnya memiliki daya dukung sedang dan rendah. Daya dukung sedang pada umumnya disusun oleh perselingan antara batu pasir tufaan dan batu lempung tufaan Formasi Kasai yang tersebar di bagian tengah dan wilayah yang disusun oleh endapan aluvium yang tersebar di bagian selatan.

7. Kecamatan Dendang

Berdasarkan kondisi geologi teknik wilayah ini umumnya memiliki daya dukung sedang dan rendah. Daya dukung sedang pada umumnya disusun oleh perselingan antara batu pasir tufaan dan batu lempung tufaan Formasi Kasai yang tersebar di bagian barat daya dan wilayah yang disusun oleh endapan aluvium yang tersebar di bagian timur. Sementara itu wilayah dengan daya dukung rendah disusun oleh endapan rawa yang tersebar di bagian barat laut. Potensi air tanah wilayah ini umumnya memiliki tingkat produktivitas sedang dengan keterdapatan akuifer melalui ruang antar butir.

8. Kecamatan Nipah Panjang

Berdasarkan kondisi geologi teknik wilayah ini umumnya memiliki daya dukung sedang dan rendah. Daya dukung sedang pada umumnya disusun oleh endapan aluvium yang tersebar di bagian tenggara. Sementara itu wilayah dengan daya dukung rendah disusun oleh endapan rawa yang tersebar di bagian utara. Potensi air tanah wilayah ini umumnya memiliki tingkat produktivitas sedang dengan keterdapatan akuifer melalui ruang antar butir.

9. Kecamatan Rantau Rasau

Berdasarkan kondisi geologi teknik wilayah ini umumnya memiliki daya dukung sedang dan rendah. Daya dukung sedang pada umumnya disusun oleh perselingan antara batu pasir tufaan dan batu lempung tufaan Formasi Kasai yang tersebar di bagian tengah dan wilayah yang disusun oleh endapan aluvium yang tersebar di bagian selatan Sementara itu wilayah dengan daya dukung rendah disusun oleh endapan rawa yang tersebar di bagian utara. Potensi air tanah wilayah ini umumnya memiliki tingkat produktivitas sedang dengan keterdapatan akuifer melalui ruang antar butir.

10. Kecamatan Berbak

Berdasarkan kondisi geologi teknik wilayah ini umumnya memiliki daya dukung sedang. Daya dukung sedang pada umumnya disusun oleh perselingan antara batu pasir tufaan dan batu lempung tufaan Formasi Kasai yang tersebar di bagian tengah setempat-setempat dan wilayah yang disusun oleh endapan aluvium yang tersebar luas hampir di seluruh bagian.

Potensi air tanah wilayah ini umumnya memiliki tingkat produktivitas sedang dengan keterdapatan akuifer melalui ruang antar butir.

11. Kecamatan Sadu

Berdasarkan kondisi geologi teknik wilayah ini umumnya memiliki daya dukung sedang dan rendah. Daya dukung sedang pada umumnya disusun oleh endapan aluvium yang tersebar setempat-setempat di bagian timur. Sementara itu wilayah dengan daya dukung rendah disusun oleh endapan rawa tersebar sangat luas di bagian timur. Potensi air tanah wilayah ini umumnya memiliki tingkat produktivitas sedang dengan keterdapatan akuifer melalui ruang antar butir.

Bentuk wilayah Kabupaten Tanjung Jabung Timur (*Kecamatan Muara Sabak Timur, Rantau Rasau, Berbak, Nipah Panjang dan Kecamatan Sadu*) merupakan dataran landai. Wilayah ini merupakan cekungan yang membentuk rawa belakang yang jenuh air sehingga air tidak dapat menembus tanah atau mengalir sebagai *run off*, sehingga air terjebak berupa rawa. Air permukaan di Kabupaten Tanjung Jabung Timur menjadi masalah utama pada musim penghujan yang menggenangi areal permukiman dan lahan pertanian. Berdasarkan bentuk wilayah tersebut, pola aliran permukaan air menjadi daerah yang tergenang periodik dan selalu tergenang.

Berdasarkan daerah tangkapan hujan atau daerah Aliran Sungai (DAS), Kabupaten Tanjung Jabung Timur terbagi atas 5 DAS, yaitu DAS Mendahara, DAS Lagan, DAS Batanghari, DAS Air Hitam dan DAS Benuh, sedangkan wilayah perencanaan termasuk dalam DAS Batanghari dan DAS Benuh.DAS Batanghari mencakup seluruh Provinsi Jambi. Sungai ini merupakan sungai terbesar dan terpanjang di kawasan pantai timur. Dibagian hilir sungai bercabang dua yaitu Sungai Batanghari yang arahnya ke Muara Sabak dan cabang satu lagi yaitu Sungai Berbak mengarah ke Nipah Panjang. Sungai ini merupakan urat nadi transportasi di Provinsi Jambi maupun di kawasan pantai timur. Beberapa sungai besar lain yang mengalir di Kabupaten Tanjung Jabung Timur adalah Sungai Pamusiran, Sungai Sadu, Sungai Simpang Jelita, Sungai Simpang Datuk sedangkan berdasarkan geometric sungai berbentuk *meandering* (berkelok-kelok) dan pada sepanjang kedua tanggulnya dimanfaatkan sebagai pemukiman dan lahan pertanian.

Kabupaten Tanjung Jabung Timur beriklim tropis basah dengan rata-rata curah hujan tahunan berkisar antara 2.000-3.000 milimeter per tahun, dimana 4 bulan basah, 8 bulan kering. Rata-rata curah hujan bulan basah 179 – 279 mm dan curah bulan kering 71-103 mm. Suhu udara rata-rata 22,90° C – 31,40°C. Kelembaban udara 78% - 81% pada bulan Desember - Januari dan 73% pada bulan September.

Gambar 2.4

Peta Rencana Kawasan Lindung Kabupaten Tanjung Jabung Timur

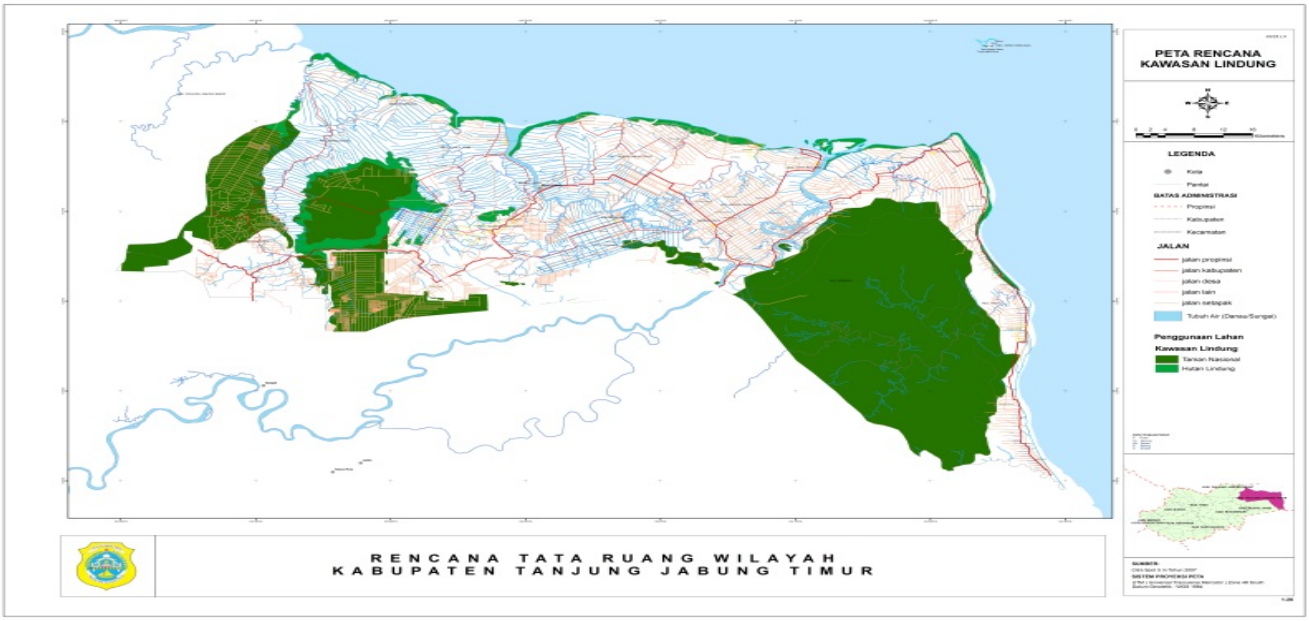

Sumber : RTRW Kabupaten Tanjung Jabung Timur 2011-2031

Tabel 2.3

Luas Kawasan Hidrologis Gambut Yang Termasuk Bagian Dari
Kabupaten Tanjung Jabung Timur Di Provinsi Jambi

No.	Nama Kesatuan Hidrologis Gambut	Kabupaten	Fungsi Lindung	Fungsi Budidaya	Luas Total (Ha)
1	KHG Sungai Batanghari - Sungai Air Hitam Laut	Muaro Jambi, Tanjung Jabung Timur	137.116	52.746	189.862
2	KHG Sungai Air Hitam Laut - Sungai Buntu Kecil	Muarojambi, Tanjung Jabung Timur, Banyuasin	154.501	29.355	183.856
3	KHG Sungai Betara - Sungai Mendahara	Tanjung Jabung Barat, Tanjung Jabung Timur	35.852	48.885	84.737
4	KHG Sungai Mendahara - Sungai Batanghari	Kota Jambi, Muaro Jambi, Tanjung Jabung Timur	110.699	90.683	201.383
Jumlah					659.838

Sumber : Kementerian LHK, 2021

Wilayah Kabupaten Tanjung Jabung Timur dibagi ke dalam dua kawasan yaitu Kawasan Lindung dan Kawasan Budidaya. Kawasan Lindung adalah kawasan yang memiliki fungsi utama untuk menjaga kelestarian lingkungan hidup yang mencakup sumber daya alam dan budaya serta sejarah, sehingga dapat menjamin berlangsungnya pembangunan secara berkelanjutan. Kawasan lindung dapat dibedakan menjadi beberapa kelompok sebagai berikut:

a. Kawasan yang memberikan perlindungan pada kawasan bawahannya, meliputi hutan lindung, kawasan bergambut dan kawasan resapan Air.
b. Kawasan perlindungan setempat, meliputi kawasan sempadan sungai, kawasan sekitar danau atau waduk dan kawasan sekitar mata air.
c. Kawasan suaka alam dan cagar alam terdiri dari kawasan suaka alam, taman nasional, taman hutan raya dan taman wisata alam serta kawasan cagar budaya dan ilmu pengetahuan.
d. Kawasan rawan bencana, yaitu kawasan yang sering atau berpotensi tinggi mengalami bencana alam.

Kawasan lindung di Kabupaten Tanjung Jabung Timur adalah kawasan yang termasuk di dalamnya areal Taman Nasional Berbak (TNB) Tanjung Jabung Timur dengan luas mencapai 225.047,6 Ha atau 41,33 persen dari keseluruhan luas wilayah Kabupaten Tanjung Jabung Timur.

Kawasan budidaya adalah kawasan yang ditetapkan fungsi utamanya untuk dibudidayakan atas dasar kondisi atau potensi sumber daya alam, sumber daya manusia dan sumber daya buatan serta merupakan kawasan di luar kawasan lindung yang kondisi fisik dan potensi sumber daya alamnya dapat dan perlu dimanfaatkan secara optimal baik bagi kepentingan produksi atau kegiatan usaha maupun pemenuhan kebutuhan kebutuhan manusia. Oleh sebab itu penetapan kawasan ini dititik beratkan pada usaha untuk memberikan dan menunjang pengembangan berbagai kegiatan budidaya sesuai dengan potensi yang ada dengan memperhatikan pemanfaatan yang efisien dan efektif. Kawasan budidaya tersebut dapat dikelompokkan menjadi 5 bagian sebagai berikut:

a. Kawasan hutan produksi meliputi kawasan hutan produksi terbatas, kawasan hutan produksi tetap dan kawasan hutan produksi konversi.
b. Kawasan pertanian meliputi kawasan tanaman pangan lahan basah, kawasan tanaman pangan lahan kering, kawasan tanaman tahunan atau perkebunan, kawasan peternakan dan kawasan perikanan.
c. Kawasan pertambangan, yaitu kawasan yang diperuntukan bagi kegiatan pertambangan, baik wilayah yang sedang maupun yang segera akan dilakukan kegiatan pertambangan.
d. Kawasan pariwisata, yaitu kawasan yang diperuntukkan bagi kegiatan wisata.
e. Kawasan permukiman, yaitu kawasan yang diperuntukan bagi kawasan permukiman.

Tabel 2.4
Luas Lahan Berdasarkan Pola Ruang
Di Wilayah Kabupaten Tanjung Jabung Timur

Pola ruang	Luas (ha)	Persentase (%)
Kawasan Cagar Alam	4.888,23	0,96%
Kawasan Ekosistem Essential	1.032,40	0,20%
Kawasan Hortikultura	29.170,28	5,74%
Hutan Lindung	23.693,34	4,66%
Kawasan industri	5.489,79	1,08%
Kawasan Perkebunan	187.362,15	36,84%
Kawasan Permukiman Perdesaan	10.203,78	2,01%
Kawasan Permukiman Perkotaan	2.292,41	0,45%
Hutan produksi Tetap	60.090,41	11,81%
Hutan Produksi yang dapat di Konversi	1.373,90	0,27%
Tanaman Pangan	43.872,23	8,63%
Sempadan Pantai	999,22	0,20%
Sempadan Sungai	5.123,42	1,01%
Sungai	7.435,47	1,46%
Taman Hutan Raya	3.157,19	0,62%
Taman Nasional	122.416,02	24,07%
Jumlah Keseluruhan	**508.600,24**	

Sumber : RTRW Kabupaten Tanjung Jabung Timur 2011-2031

2.1.1.2. Potensi pengembangan Wilayah

Menurut Peraturan Pemerintah (PP) Nomor 26 Tahun 2008, Kawasan strategis nasional adalah wilayah yang penataan ruangnya diprioritaskan karena mempunyai pengaruh sangat penting secara nasional terhadap kedaulatan negara, pertahanan dan keamanan negara, ekonomi, sosial, budaya, dan/atau lingkungan, termasuk wilayah yang ditetapkan sebagai warisan dunia.

Kawasan strategis nasional yang berada di Kabupaten Tanjung Jabung Timur ditetapkan dengan pertimbangan dari sudut kepentingan fungsi dan daya dukung lingkungan hidup ditetapkan dengan kriteria:

1. Merupakan tempat perlindungan keanekaragaman hayati
2. Merupakan aset nasional berupa kawasan lindung yang ditetapkan bagi perlindungan ekosistem, flora dan/atau fauna yang hampir punah atau diperkirakan akan punah yang harus dilindungi dan/atau dilestarikan
3. Memberikan perlindungan keseimbangan tata guna air yang setiap tahun berpeluang menimbulkan kerugian negara
4. Memberikan perlindungan terhadap keseimbangan iklim makro
5. Menuntut prioritas tinggi peningkatan kualitas lingkungan hidup
6. Rawan bencana alam nasional
7. Sangat menentukan dalam perubahan rona alam dan mempunyai dampak luas terhadap kelangsungan kehidupan.

Gambar 2.5
Peta Penetapan Kawasan Strategis Kabupaten Tanjung Jabung Timur

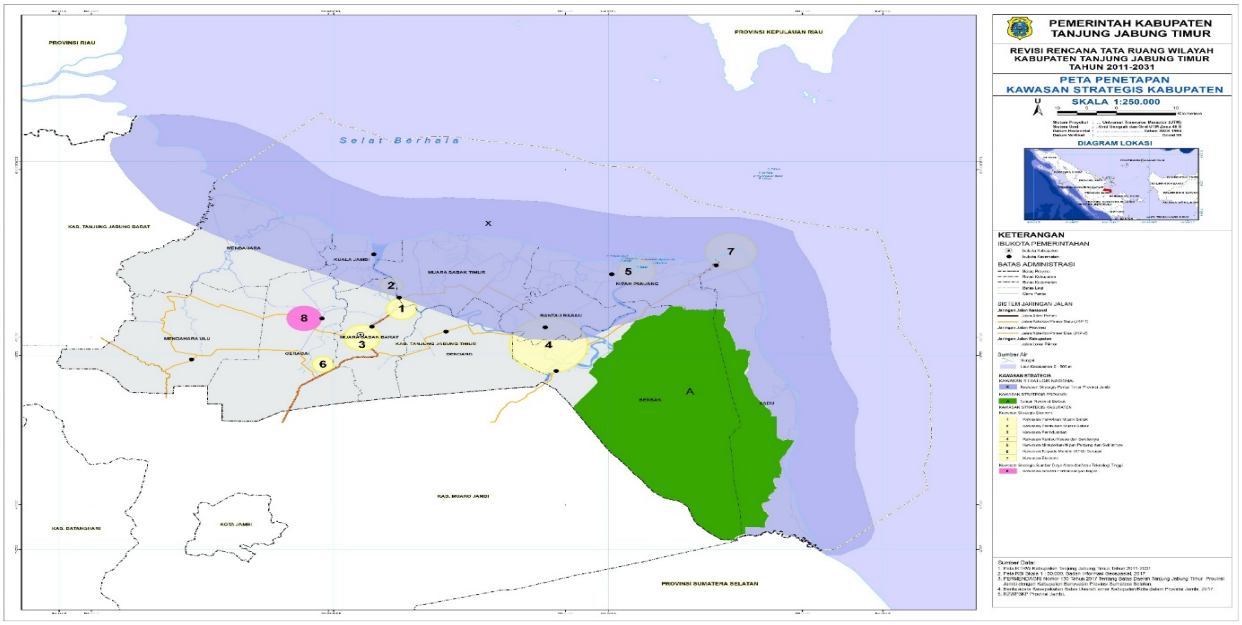

Sumber : RTRW Kabupaten Tanjung Jabung Timur 2011-2031

Kawasan strategis nasional yang ada di wilayah Kabupaten Tanjung Jabung Timur tersebut adalah : *Kawasan Taman Nasional Berbak (Provinsi Jambi).* Berkaitan dengan pengembangan wilayah Kabupaten Tanjung Jabung Timur maka kawasan strategis ini ditetapkan dengan pertimbangan untuk mempertahankan dan melestarikan fungsi dan daya dukung lingkungan hidup. Penetapan kawasan strategis ini juga berkaitan dengan upaya untuk melestarikan tempat perlindungan keanekaragaman hayati, merupakan aset nasional berupa kawasan lindung yang ditetapkan bagi perlindungan ekosistem, flora dan/atau fauna yang hampir punah atau diperkirakan akan punah yang harus dilindungi dan/atau dilestarikan, memberikan perlindungan keseimbangan tata guna air yang setiap tahun berpeluang menimbulkan kerugian Negara, memberikan perlindungan terhadap keseimbangan iklim makro dan merupakan kawasan dengan prioritas tinggi dalam peningkatan kualitas lingkungan hidup.

Kawasan strategis provinsi adalah wilayah yang penataan ruangnya di prioritaskan karena mempunyai pengaruh yang sangat penting dalam lingkup provinsi terhadap ekonomi, sosial, budaya dan/atau lingkungan. Kawasan strategis Provinsi Jambi yang ada di wilayah Kabupaten Tanjung Jabung Timur adalah sebagai berikut : *Kawasan strategis Pantai Timur Provinsi Jambi - Kawasan Ujung Jabung dan sekitarnya.*

Berkaitan dengan pengembangan wilayah Kabupaten Tanjung Jabung Timur maka kawasan strategis ini memiliki kepentingan dalam mendorong pertumbuhan ekonomi khususnya yang berkaitan dengan pengembangan potensi ekonomi cepat tumbuh, pengembangan sektor unggulan yang dapat menggerakkan pertumbuhan ekonomi dan memiliki potensi ekspor, pengembangan kegiatan ekonomi yang memanfaatkan teknologi tinggi khususnya minyak dan gas, mempertahankan tingkat produksi pangan nasional dalam rangka mewujudkan ketahanan pangan, mempertahankan tingkat produksi sumber energi dalam rangka mewujudkan ketahanan energi nasional dan juga diharapkan mampu mempercepat pertumbuhan kawasan tertinggal. Kawasan Pantai Timur Provinsi Jambi merupakan wilayah yang memiliki potensi sumber daya alam yang banyak khususnya potensi minyak dan gas bumi. Kawasan Ujung Jabung merupakan kawasan yang potensial untuk dibangun pelabuhan samudera karena memiliki alur laut yang dalam dan berhadapan langsung dengan ALKI I (Alur Laut Kepulauan Indonesia Satu).

2.1.1.3. Gambaran Demografis

Jumlah penduduk Kabupaten Tanjung Jabung Timur tahun 2022 bertambah sebanyak 2.392 jiwa dari 231.772 jiwa pada tahun 2021 menjadi 234.164 jiwa pada tahun 2022 atau dengan laju pertumbuhan penduduk sebesar 0,94. Dengan tingkat kepadatan penduduk pada tahun 2022 sebanyak 46,00 jiwa/km² dan Rasio jenis kelamin pada tahun 2022 sebesar 104,16.

Tabel 2.5
Gambaran Umum Kependudukan Kabupaten Tanjung Jabung Timur
Tahun 2018-2022

NO	URAIAN	2018	2019	2020	2021	2022
1	Jumlah Penduduk (Jiwa)	218.413	219.985	229.813	231.772	234.164
2	Laju Pertumbuhan Penduduk (%)	0,75	0,72	1,10	0,64	0,94
3	Rasio Jenis Kelamin/Sex Ratio	105,48	105,36	104,33	104,16	103,98
4	Tingkat Kepadatan Penduduk/Density (Jiwa/km²)	40,11	40,40	45,00	45,19	46,00

Sumber : BPS Tanjung Jabung Timur 2023 (diolah)

Dengan meningkatnya jumlah penduduk, maka laju pertumbuhan angkatan kerja juga mengalami peningkatan. Tingkat pendapatan penduduk di suatu wilayah merupakan muara dari keterlibatan penduduk dalam mengisi kesempatan kerja yang tersedia sesuai dengan kemampuan yang dimiliki. Semakin tinggi intensitas dalam lapangan pekerjaan, maka semakin tinggi pula rata-rata tingkat pendapatan penduduk.

Pertumbuhan penduduk yang tinggi di suatu daerah berdampak terhadap rendahnya pertumbuhan pendapatan per kapita penduduk daerah tersebut. Secara sederhana, perhitungan

pertumbuhan pendapatan per kapita diperoleh dari pertumbuhan ekonomi dikurangi pertumbuhan penduduk. Pertumbuhan ekonomi yang tinggi dibarengi pertumbuhan penduduk yang juga tinggi akan menghasilkan pertumbuhan pendapatan per kapita yang rendah. Sebaliknya jika pertumbuhan ekonomi yang tinggi dibarengi pertumbuhan penduduk yang rendah, akan berdampak pada tingginya angka pertumbuhan pendapatan per kapita dari suatu wilayah pada tahun tersebut.

2.1.1.4. Wilayah Rawan Bencana

Rawan bencana adalah kondisi atau karakteristik geologis, biologis, hidrologis, klimatologis, geografis, sosial, budaya, politik, ekonomi, dan teknologi pada suatu wilayah untuk jangka waktu tertentu yang mengurangi kemampuan mencegah, meredam, mencapai kesiapan, dan mengurangi kemampuan untuk menanggapi dampak buruk bahaya tertentu.

Berdasarkan data pada dokumen Kajian Resiko Bencana dari Badan Penanggulangan Bencana Daerah Kabupaten Tanjung Jabung Timur, daerah rawan bencana di Kabupaten Tanjung Jabung Timur meliputi :

1. Kawasan rawan banjir luapan air sungai dan gelombang pasang dan banjir ROB yang lokasinya terletak dibeberapa kecamatan yaitu : Kecamatan Berbak, Kecamatan Sadu, Nipah Panjang, Mendahara Ilir, Kuala Jambi dan Muara Sabak Timur.
2. Kawasan rawan bencana kebakaran pemukiman terletak di Kecamatan Muara Sabak Timur, Kuala Jambi, Dendang, Rantau Rasau, Nipah Panjang, Mendahara, Mendahara Ulu, Geragai dan Sadu.
3. Kawasan Rawan Bencana Abrasi Tebing Sungai / Pantai terletak di Kecamatan Berbak, Mendahara, Muara Sabak Timur dan Kuala Jambi.
4. Kawasan Rawan Bencana Angin Badai Puting Beliung terletak di Kecamatan Kuala Jambi, Berbak, Nipah Panjang, Mendahara dan Sadu
5. Kawasan Rawan Bencana Kebakaran Lahan Dan Hutan terletak di 11 kecamatan.

2.1.2. Aspek Kesejahteraan Masyarakat

Aspek kesejahteraan masyarakat dapat dilihat dari beberapa fokus yaitu fokus kesejahteraan dan pemerataan ekonomi, fokus kesejahteraan sosial, fokus seni budaya dan olah raga.

2.1.2.1. Fokus Kesejahteraan dan Pemerataan Ekonomi

2.1.2.1.1. Pertumbuhan PDRB dan Pertumbuhan Ekonomi

Untuk menunjukan kontribusi atau pangsa masing-masing sektor dalam struktur perekonomian daerah berdasarkan harga yang berlaku dalam tahun yang bersangkutan digunakan PDRB yang dihitung menurut harga berlaku (current price), hal ini karena PDRB atas dasar harga berlaku (PDRB ADHB) mengandung unsur inflasi makro. Sedangkan untuk menunjukkan laju pertumbuhan ekonomi secara keseluruhan/setiap sektor dari tahun ke tahun digunakan PDRB yang dihitung menurut harga konstan (PDRB ADHK). Data PDRB ADHK lebih menggambarkan perkembangan produksi riil barang dan jasa yang dihasilkan oleh kegiatan ekonomi daerah. PDRB baik ADHB maupun ADHK di Kabupaten Tanjung Jabung Timur menggunakan satuan milyar rupiah.

Nilai PDRB Kabupaten Tanjung Jabung Timur atas dasar harga berlaku (ADHB) menurut lapangan usaha pada tahun 2022 mengalami peningkatan dari tahun 2021, begitu juga dengan PDRB atas dasar harga konstan (ADHK) menurut lapangan usaha yang mengalami peningkatan pada periode yang sama. PDRB menurut lapangan usaha pada tahun 2022 atas dasar harga berlaku (ADHB) meningkat sebesar 17,02 persen dibanding tahun 2021, sedangkan PDRB menurut lapangan usaha atas dasar harga konstan (ADHK) pada tahun 2022 meningkat sebesar 1,08 persen dibanding tahun 2021.

Gambar 2.6

PDRB Kabupaten Tanjung Jabung Timur Menurut Lapangan Usaha
Atas Dasar Harga Berlaku (ADHB) Tahun 2018-2022

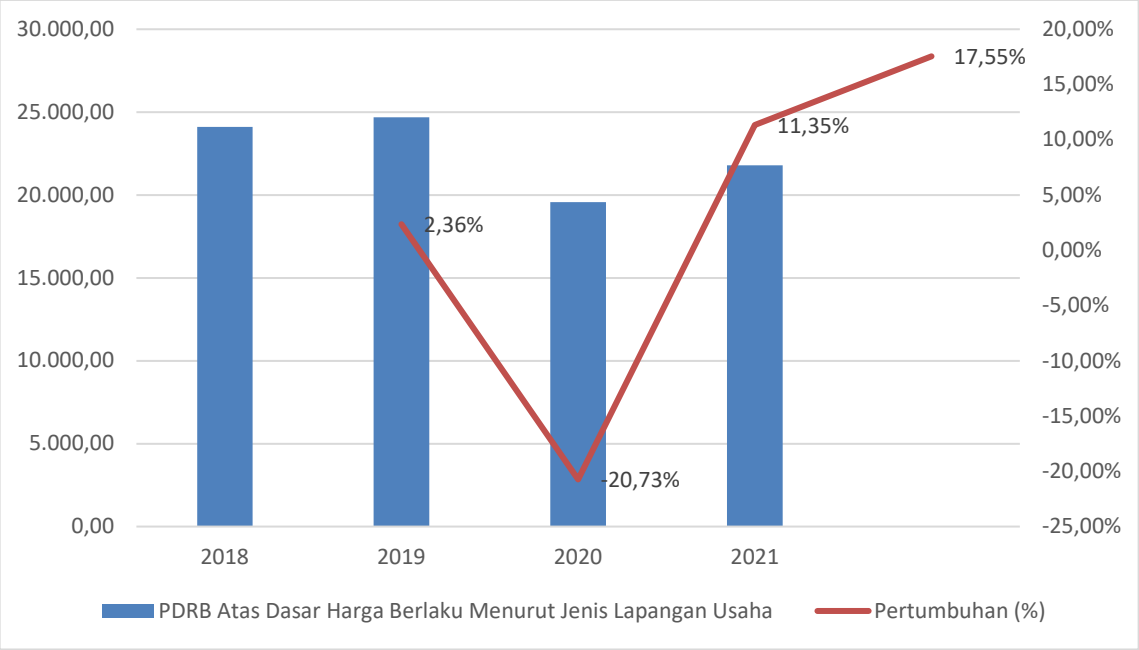

Sumber : BPS Kab. Tanjung Jabung Timur, 2023 (diolah)

Gambar 2.7

PDRB Kabupaten Tanjung Jabung Timur Menurut Lapangan Usaha
Atas Dasar Harga Konstan (ADHK) Tahun 2018-2022

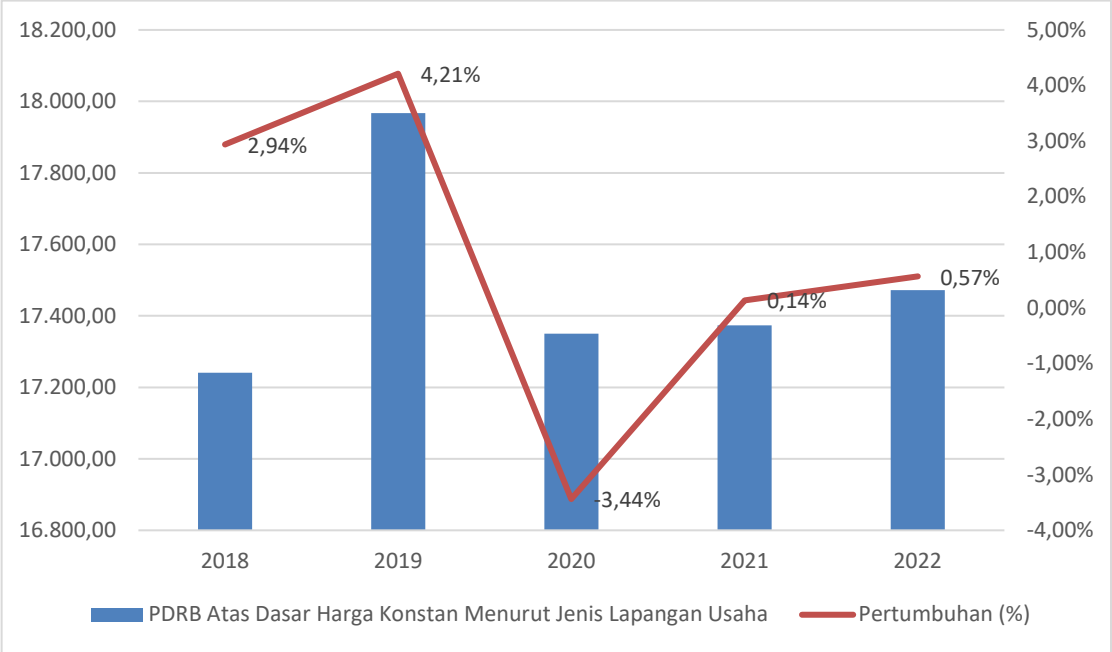

Sumber : BPS Kab. Tanjung Jabung Timur, 2023 (diolah)

Gambar 2.8

Pertumbuhan Ekonomi di Kabupaten Tanjung Jabung Timur
Tahun 2018-2022

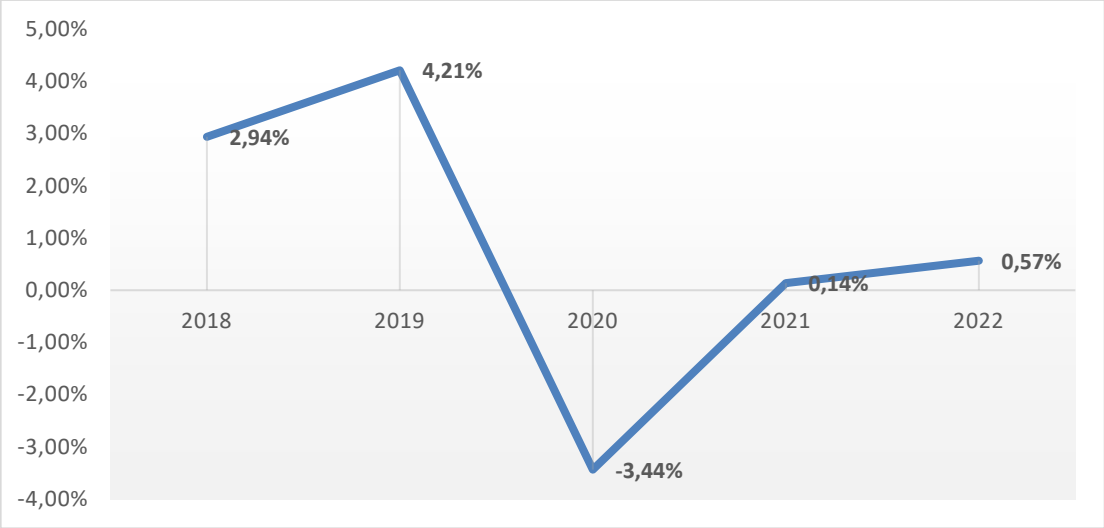

Sumber : BPS Kab. Tanjung Jabung Timur, 2023 (diolah)

2.1.2.1.2. Inflasi dan Indeks Harga Konsumen

Salah satu indikator untuk mengukur stabilitas ekonomi adalah laju inflasi, yang menunjukkan perkembangan harga barang dan jasa secara umum dan diukur dengan perkembangan indeks harga konsumen. Tingkat inflasi yang tinggi secara terus menerus akan dapat menimbulkan stagflasi, dimana kegiatan sektor-sektor ekonomi menjadi terhenti. Sebaliknya jika inflasi terus menerus rendah (deflasi) akan dapat menimbulkan resesi ekonomi. Sehingga untuk menjaga tingkat inflasi agar tetap berada pada satu titik yang diharapkan menjadi permasalahan yang terus berkembang.

Guna mengukur tingkat inflasi, sejak April 1998 kelompok komoditas dibagi menjadi tujuh kelompok yaitu bahan makanan; makanan jadi, minuman, rokok dan tembakau; perumahan; sandang; kesehatan; pendidikan, rekreasi dan olahraga; serta transpor dan komunikasi.

Sampai saat ini penghitungan inflasi di Provinsi Jambi dilakukan pada dua wilayah, yaitu Kota Jambi dan Kabupaten Bungo dengan tahun dasar 2012=100 dengan dasar Survei Biaya Hidup (SBH) 2012. Kabupaten Tanjung Jabung Timur sebagai daerah yang relatif dekat dengan Kota Jambi, dimana sebagian besar masyarakatnya terikat secara ekonomis dengan Kota Jambi, secara umum dapat menggunakan tingkat inflasi kota Jambi untuk mencerminkan tingkat inflasi Kabupaten Tanjung Jabung Timur.

Indeks Harga Konsumen (IHK) atau juga dikenal dengan sebutan Consumer Price Index (CPI) ini merupakan suatu indeks yang mengukur harga rata-rata dari barang tertentu yang dibeli oleh konsumen. Indeks harga konsumen ini juga merupakan suatu indikator yang digunakan untuk mengukur tingkat inflasi. Perubahan indeks harga konsumen dari waktu ke waktu menggambarkan tingkat kenaikan (inflasi) atau tingkat penurunan (deflasi) dari suatu barang maupun jasa.

Tabel 2.6

Indeks Harga Konsumen dan Laju Inflasi Kota Jambi
Tahun 2018-2022

NO	URAIAN	2018	2019	2020	2021	2022
1	Indeks Harga Konsumen	134,57	136,28	106,23	108,00	114,90
2	Laju Inflasi	3,02	1,27	2,32	1,67	6,39

Sumber : Bank Indonesia , 2023 (diolah)

2.1.2.1.3. Indeks Gini

Indeks Gini merupakan angka yang digunakan untuk mengatur ketimpangan pendapatan daerah secara menyeluruh. Berikut disajikan perkembangan Gini Rasio Kabupaten Tanjung Jabung Timur kurun waktu 2015-2019 Tabel 2.7 dibawah ini :

Tabel 2.7

Indeks Gini Kabupaten Tanjung Jabung Timur Tahun 2018 - 2022

NO	URAIAN	2018	2019	2020	2021	2022
1	Gini Ratio	0,29	0,29	0,25	0,25	0,22

Sumber : BPS Kab. Tanjung Jabung Timur Tahun 2023

Koefisien gini seluruh kabupaten Tanjung Jabung Timur tahun 2017-2021, menunjukkan angka yang fluktuatif dan cenderung stabil. Dapat dilihat pada tahun 2018 indeks gini Kabupaten Tanjung Jabung Timur sebesar 0,29 kemudian pada tahun 2019 stabil pada angka 0,29 , pada tahun 2020 turun menjadi 0,25, sedangkan pada tahun 2021 stabil di angka 0,25, kemudian pada tahun 2022 berhasil diturunkan menjadi 0,22.

2.1.2.1.4. Kemiskinan

Kemiskinan merupakan masalah multidimensional yang telah lama menjadi isu sentral. Kemiskinan tidak lagi dipahami hanya sebatas ketidakmampuan ekonomi, tetapi juga kegagalan pemenuhan hak-hak dasar dan perbedaan perlakuan bagi seseorang atau sekelompok orang, laki-laki dan perempuan dalam menjalani kehidupan secara bermartabat.

Faktor utama penyebab kemiskinan meliputi antara lain kelebihan penduduk, tidak meratanya distribusi sumber daya ekonomi, ketidakmampuan untuk memenuhi biaya hidup dan standar hidup yang tinggi, pendidikan dan kesempatan kerja yang tidak memadai, dan degradasi lingkungan. Pada banyak kasus, penyebab dan dampak kemiskinan saling berinteraksi, jadi apa yang membuat penduduk miskin juga menciptakan kondisi yang membuat mereka tetap miskin. Kemiskinan bisa menjadi penghambat pembangunan di masa mendatang yang akan berpengaruh terhadap pembangunan berkelanjutan. Pemberantasan kemiskinan merupakan tantangan global terbesar yang dihadapi dunia saat ini.

Jumlah penduduk miskin Kabupaten Tanjung Jabung Timur dari kurun waktu tahun 2018 ke tahun 2022 mengalami penurunan ,dari sebanyak 27.4220 jiwa menjadi sebanyak 23.420 jiwa, Sementara pendapatan keluarga miskin pada tahun 2018 berjumlah Rp. 361.574 kemudian terus meningkat hingga pada tahun 2022 menjadi Rp. 468.201.

Tabel 2.8
Perkembangan Antar Waktu Garis Kemiskinan, Jumlah Penduduk Miskin dan Persentase Penduduk Miskin Kabupaten Tanjung Jabung Timur
Tahun 2018-2022

NO	URAIAN	2018	2019	2020	2021	2022
1	Garis Kemiskinan	361.574	374.735	392.778	406.772	468.201
2	Penduduk Miskin	27.220	25.350	24.230	24.420	23.420
3	Persentase Penduduk Miskin	12,40	11,50	10,95	11,39	10,91

Sumber : BPS Kab. Tanjung Jabung Timur, 2023 (diolah)

Permasalahan kemiskinan bukan hanya sekadar berapa jumlah dan persentase penduduk miskin. Hal lain yang perlu diperhatikan adalah tingkat kedalaman dan keparahan dari tingkat kemiskinan. Selain harus mampu memperkecil jumlah penduduk miskin, kebijakan penanggulangan kemiskinan juga sekaligus harus bisa mengurangi tingkat kedalaman dan keparahan dari kemiskinan. Indikator yang digunakan untuk mengukur tingkat kedalaman dan keparahan kemiskinan adalah Indeks Kedalaman Kemiskinan atau *Poverty Gap Index* (P1) dan Indeks Keparahan Kemiskinan atau *Distributionally Sensitive Index* (P2) yang dirumuskan oleh Foster-Greer-Thorbec (FGT). P1 merupakan ukuran rata-rata kesenjangan pengeluaran masing-masing penduduk miskin terhadap garis kemiskinan, angka P1 yang semakin mendekati 0 menunjukkan rata-rata pengeluaran penduduk miskin semakin mendekati garis kemiskinan. P2 memberikan gambaran penyebaran pengeluaran di antara penduduk miskin, angka P2 yang semakin mendekati 0 menunjukkan ketimpangan pengeluaran penduduk miskin secara umum semakin kecil.

Tabel 2.9
Indeks Kedalaman dan Keparahan Kemiskinan
di Kabupaten Tanjung Jabung Timur Tahun 2018-2022

NO	URAIAN	2018	2019	2020	2021	2022
1	Indeks Kedalaman Kemiskinan (P1)	2,19	1,75	1,45	2,07	1,37
2	Indeks Keparahan Kemiskinan (P2)	0,56	0,47	0,31	0,61	0,31

Sumber : BPS Kab. Tanjung Jabung Timur, 2023 (diolah)

2.1.2.2. Fokus Kesejahteraan Sosial

2.1.2.2.1. Indeks Pembangunan Manusia

UNDP menyempurnakan metode IPM dengan Metode Baru pada tahun 2010. Adapun alasan yang dijadikan dasar perubahan metodologi penghitungan IPM metode baru adalah : 1) Beberapa indikator sudah tidak tepat untuk digunakan dalam penghitungan IPM. Angka melek huruf sudah tidak relevan dalam mengukur pendidikan secara utuh karena tidak dapat menggambarkan kualitas pendidikan. Selain itu, karena angka melek huruf di sebagian besar daerah sudah tinggi, sehingga tidak dapat membedakan tingkat pendidikan antar daerah dengan baik. PDB per kapita tidak dapat menggambarkan pendapatan masyarakat pada suatu wilayah; 2) penggunaan rumus rata-rata aritmatik dalam penghitungan IPM menggambarkan bahwa capaian yang rendah di suatu dimensi dapat ditutupi oleh capaian tinggi dari dimensi lain.

IPM dengan Metode Baru menggunakan indikator yang lebih tepat dan dapat membedakan dengan baik (diskriminatif) : a) Dengan memasukkan rata-rata lama sekolah dan angka harapan lama sekolah, bisa didapatkan gambaran yang lebih relevan dalam pendidikan dan perubahan yang terjadi; b) PNB menggantikan PDB karena lebih menggambarkan pendapatan masyarakat pada suatu wilayah. Dengan menggunakan rata-rata geometrik dalam menyusun IPM dapat diartikan bahwa capaian satu dimensi tidak dapat ditutupi oleh capaian di dimensi lain. Artinya, untuk mewujudkan pembangunan manusia yang baik, ketiga dimensi harus memperoleh perhatian yang sama besar karena sama pentingnya.

Gambar 2.9
Indeks Pembangunan Manusia Kabupaten Tanjung Jabung Timur Tahun 2018-2022

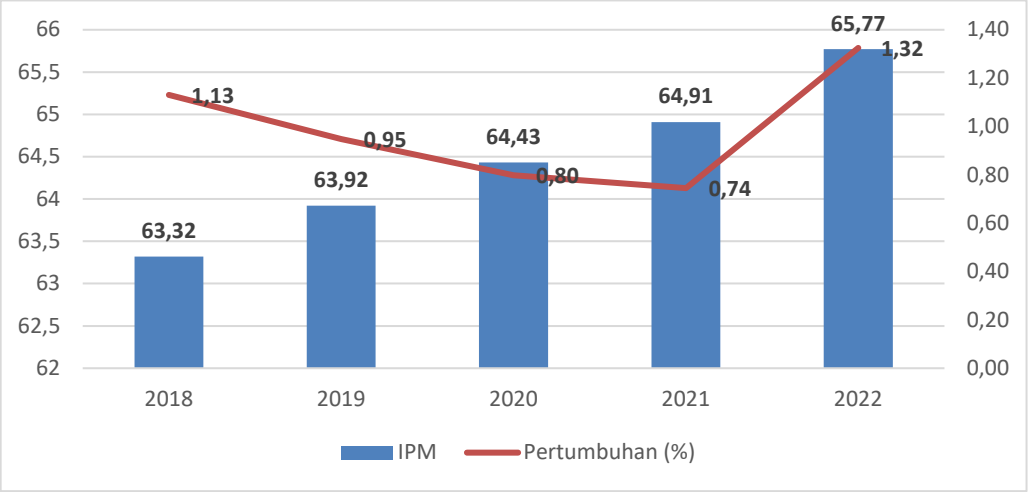

Sumber : BPS Kab. Tanjung Jabung Timur, 2023 (diolah)

IPM Kabupaten Tanjung Jabung Timur pada tahun 2018 berada di posisi angka 63,32 kemudian mengalami peningkatan menjadi 65,77 pada tahun 2022, pertumbuhan IPM tertinggi terjadi pada tahun 2022 yaitu sebesar 1,32 persen. Rata-rata pertumbuhan IPM selama lima tahun sebesar 0,99.

2.1.2.2.2. Angka Melek Huruf

Angka Melek Huruf didefinisikan sebagai perbandingan antara jumlah penduduk usia 15 tahun ke atas yang memiliki kemampuan membaca dan menulis dengan jumlah seluruh penduduk usia 15 tahun ke atas dikalikan seratus persen.

Angka Melek Huruf merupakan salah satu indikator kesejahteraan rakyat yang menjadi ukuran keberhasilan pembangunan di sektor pendidikan. Angka melek huruf Kabupaten Tanjung Jabung Timur selama 5 tahun terakhir cenderung stabil dengan rata-rata pertumbuhan 0,34 persen dimana Pertumbuhan tertinggi terjadi pada tahun 2019.

Gambar 2.10
Angka Melek Huruf di Kabupaten Tanjung Jabung Timur Tahun 2018-2022

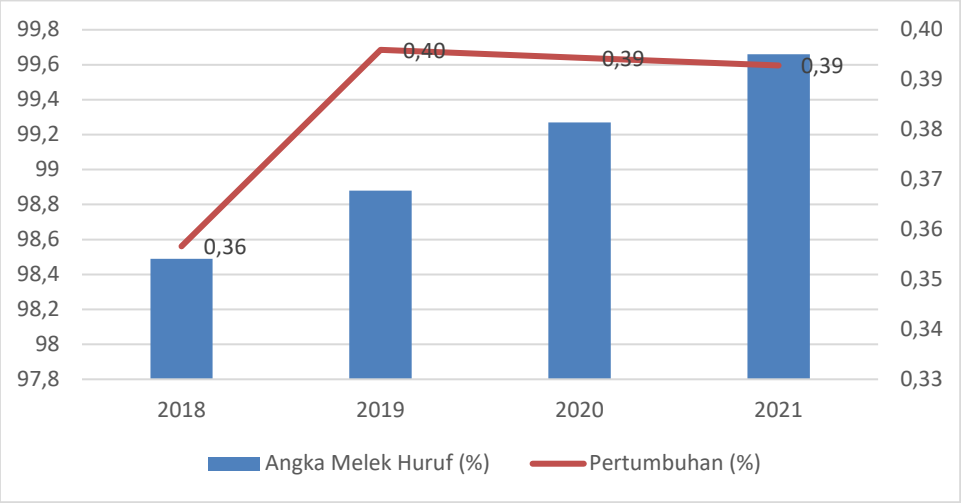

Sumber : Dinas Pendidikan Kab. Tanjung Jabung Timur, 2023

2.1.2.2.3. Angka Partisipasi Kasar

Angka Partisipasi Kasar (APK) adalah rasio jumlah siswa, berapapun usianya, yang sedang sekolah di tingkat pendidikan tertentu terhadap jumlah penduduk kelompok usia yang berkaitan dengan jenjang pendidikan tertentu. APK menunjukkan tingkat partisipasi penduduk secara umum di suatu tingkat pendidikan. APK merupakan indikator yang paling sederhana untuk mengukur daya serap penduduk usia sekolah di masing-masing jenjang pendidikan.

Pencapaian Angka Partisipasi Kasar dalam kurun waktu tahun 2018 s/d tahun 2022 dapat dilihat pada tabel sebagai berikut :

Tabel 2.10
Angka Partisipasi Kasar Jenjang Pendidikan SD/sederajat dan SMP/sederajat
di Kabupaten Tanjung Jabung Timur Tahun 2018-2022

NO	URAIAN	2018	2019	2020	2021	2022
1	APK SD/sederajat	111,76	99,25	108,29	102,39	102,88
	Pertumbuhan (%)	-1,10	-11,19	9,11	-5,45	0,48
2	APK SMP/sederajat	98,46	88,84	91,63	85,04	89,83
	Pertumbuhan (%)	2,93	-9,77	3,14	-7,19	5,63

Sumber : Dinas Pendidikan Kab. Tanjung Jabung Timur, 2023

Pertumbuhan APK baik SD maupun SMP sepanjang 5 tahun terakhir mengalami fluktuasi dengan pertumbuhan rata-rata sebesar minus 1,63 untuk APK SD dan minus 1,05 untuk APK SMP.

2.1.2.2.4. Angka Kelulusan Sekolah

Angka kelulusan ditunjukkan dengan perbandingan antara jumlah siswa yang lulus dengan siswa pada jenjang terakhir. Kelulusan sebenarnya terkait erat dengan mutu pembelajaran, karena anak dapat lulus jika daya serap mereka cukup bagus, sehingga lulus ujian akhir yang diikuti. Oleh karena itu upaya meningkatkan angka kelulusan akan paralel dengan peningkatan mutu pembelajaran.

Angka kelulusan SD/sederajat Kabupaten Tanjung Jabung Timur selama tahun 2018 sampai dengan 2022 sedikit menurun menjadi 99,93 persen, dengan rata-rata pencapaian selama lima tahun sebesar 99,7 persen. Sementara angka kelulusan SMP/sederajat Kabupaten Tanjung Jabung Timur selama tahun 2018-2022 mengalami fluktuatif dengan rata-rata pencapaian selama lima tahun sebesar 99,32 persen.

Pencapaian angka kelulusan untuk SD/sederajat dan SMP/sederajat tahun 2018-2022 di Kabupaten Tanjung Jabung dapat dilihat pada tabel berikut :

Tabel 2.11
Angka Kelulusan SD/sederajat dan SMP/sederajat
di Kabupaten Tanjung Jabung Timur Tahun 2018-2022

NO	URAIAN	2018	2019	2020	2021	2022
1	AL SD/sederajat	100	100	98,73	99,77	99,93
2	AL SMP/sederajat	100	98	100	99,21	99,39

Sumber : Dinas Pendidikan Kab. Tanjung Jabung Timur, 2023

2.1.2.2.5. Angka Partisipasi Murni

Angka Partisipasi Murni (APM) merupakan proporsi jumlah anak pada kelompok usia sekolah tertentu yang sedang bersekolah pada jenjang pendidikan yang sesuai dengan usianya terhadap jumlah seluruh anak pada kelompok usia sekolah yang bersangkutan. Sebagai gambaran dalam hal ini adalah APM untuk tingkat SD/MI yang merupakan proporsi jumlah murid SD yang berusia 7 - 12 tahun terhadap jumlah seluruh anak yang berusia 7 - 12 tahun. Angka Partisipasi Murni (APM) pada umumnya digunakan untuk melihat penduduk khususnya penduduk usia sekolah yang dapat bersekolah tepat waktu. Dalam hal seluruh anak usia sekolah dapat bersekolah tepat waktu, maka nilai APM akan mencapai 100 persen. Sebaliknya, jika hanya sebagian anak usia sekolah yang dapat bersekolah tepat waktu, maka nilai APM akan lebih kecil dari 100 persen. Sejalan dengan itu, nilai APM akan selalu lebih kecil dari 100 atau sama dengan 100.

Data capaian APM SD/sederajat dan SMP/sederajat di Kabupaten Tanjung Jabung Timur tahun 2018-2022 dapat dilihat pada tabel berikut :

Tabel 2.12
Capaian APM SD/sederajat dan SMP/sederajat
di Kabupaten Tanjung Jabung Timur Tahun 2018-2022

NO	URAIAN	2018	2019	2020	2021	2022
1	APM SD/sederajat	97,51	95,18	99,19	91,60	90,58
	Pertumbuhan (%)	0,00	-2,39	4,21	-7,65	-1,11
2	APM SMP/sederajat	84,32	80,73	81,87	64,32	80,28
	Pertumbuhan (%)	0,00	-4,26	1,41	-21,44	24,81

Sumber : Dinas Pendidikan Kab. Tanjung Jabung Timur, 2023

2.1.2.2.6. Angka usia Harapan Hidup

Angka Harapan Hidup adalah perkiraan rata-rata tambahan umur seseorang yang diharapkan dapat terus hidup. Angka Harapan Hidup juga dapat didefinisikan sebagai rata-rata jumlah tahun yang dijalani oleh seseorang setelah orang tersebut mencapai ulang tahun yang ke-x. Angka usia harapan hidup merupakan alat untuk mengevaluasi kinerja pemerintah dalam meningkatkan kesejahteraan penduduk pada umumnya, dan meningkatkan derajat kesehatan pada khususnya. Terdapat kecenderungan meningkat pada angka harapan hidup penduduk Kabupaten Tanjung Jabung Timur dari tahun 2017-2021. Dimana angka harapan hidup yang sebesar 65,43 tahun pada tahun 2017 meningkat menjadi 66,34 tahun pada tahun 2021.

Tabel 2.13
Angka Harapan Hidup di Kabupaten Tanjung Jabung Timur Tahun 2018-2022

NO	URAIAN	2018	2019	2020	2021	2022
1	Usia Harapan Hidup	65,69	66,08	66,23	66,34	66,66
	Pertumbuhan (%)	0,40	0,59	0,23	0,17	0,48

Sumber : Dinas Kesehatan Kab. Tanjung Jabung Timur, 2023

2.1.2.3. Fokus Seni Budaya dan Olahraga

2.1.2.3.1. Jumlah grup kesenian

Jumlah grup kesenian per 10.000 penduduk di Kabupaten Tanjung Jabung Timur mengalami peningkatan sejak tahun 2019. Pada tahun 2019 terdapat 58 grup kesenian per 10.000 penduduk kesenian per 10.000 penduduk kemudian pada tahun 2020 naik menjadi sebanyak 60 grup kesenian per 10.000 penduduk mengalami stagnan sampai dengan tahun 2022.

Tabel 2.14

Jumlah Grup Kesenian per 10.000 Penduduk
di Kabupaten Tanjung Jabung Timur Tahun 2018-2022

NO	URAIAN	2018	2019	2020	2021	2022
1	Grup Kesenian	58	58	60	60	60
	Pertumbuhan (%)			3,45		

Sumber :Dinas Pariwisata, Kebudayaan, Pemuda dan Olahraga, 2023

2.1.2.3.2. Jumlah Atlit Olahraga

Jumlah atlit olahraga di Kabupaten Tanjung Jabung Timur selama periode tahun 2018-2022 meningkat dari sebanyak 436 orang pada tahun 2018-2020 menjadi 534 orang pada tahun 2022 yang tersebar pada 34 cabang olahraga di Kabupaten Tanjung Jabung Timur.

Tabel 2.15

Jumlah Atlit Olahraga
di Kabupaten Tanjung Jabung Timur Tahun 2018-2022

NO	URAIAN	2018	2019	2020	2021	2022
1	Jumlah Atlit (orang)	436	436	436	494	534
	Pertumbuhan (%)				13,30	8,10

Sumber : Komite Olahraga Nasional Indonesia Kab. Tanjung Jabung Timur, 2023

2.1.2.3.3. Jumlah gedung olahraga.

Jumlah gedung olahraga di Kabupaten Tanjung Jabung Timur selama periode tahun 2018-2022 mengalami stagnan dimana pada tahun 2018 sampai dengan tahun 2022 jumlah gedung olahraga per 10.000 penduduk sebanyak 17 gedung.

Tabel 2.16

Jumlah Gedung Olahraga Per 10.000 Penduduk di Kabupaten Tanjung Jabung Timur
Tahun 2018-2022

NO	URAIAN	2018	2019	2020	2021	2022
1	Gedung Olahraga	17	17	17	17	17
	Pertumbuhan (%)					

Sumber : Dinas Pariwisata, Kebudayaan, Pemuda dan Olahraga, 2023

2.1.3. Aspek Pelayanan Umum

2.1.3.1. Fokus Layanan Urusan Wajib

2.1.3.1.1. Pendidikan

Fungsi pendidikan sangat strategis dan penting dalam upaya mewujudkan kemajuan dan peningkatan kemakmuran masyarakat, bahkan berkorelasi dengan upaya-upaya peningkatan kesempatan kerja dan mengurangi kemiskinan. Oleh karenanya, fungsi pendidikan merupakan salah satu prioritas urusan wajib yang diselengggarakan oleh Dinas Pendidikan.

Rasio sekolah SD terhadap penduduk berusia 7-12 tahun di Kabupaten Tanjung Jabung Timur sepanjang tahun 2018-2022 mengalami fluktuatif, dimulai pada tahun 2018 mencapai 87,43 persen, sampai dengan tahun 2022 mencapai angka 91,61 persen.

Selanjutnya Rasio sekolah SMP terhadap Penduduk 13-15 Tahun juga mengalami fluktuatif. Dimulai pada tahun 2018 mencapai 56,91 persen, sampai dengan tahun 2022 mencapai angka 54,85 persen. Adapun Pergerakan rasio dapat dilihat pada gambar di halaman berikut.

Tabel 2.17
Rasio Sekolah SD terhadap penduduk berusia 7-12 tahun
di Kabupaten Tanjung Jabung Timur
Tahun 2018-2022

NO	URAIAN	2018	2019	2020	2021	2022
1	Jumlah Gedung SD	229	229	229	229	229
2	Jumlah Penduduk 7-12 Tahun	26.192	24.108	24.642	24.800	24.998
3	Rasio Sekolah	87,43	94,99	92,93	92,34	91,61
4	Pertumbuhan (%)	-0,73	8,64	-2,17	-0,64	-0,89

Sumber : Dinas Pendidikan Kab. Tanjung Jabung Timur, 2023

Tabel 2.18
Rasio Sekolah SMP terhadap penduduk berusia 13-15 tahun
di Kabupaten Tanjung Jabung Timur
Tahun 20178-2022

NO	URAIAN	2018	2019	2020	2021	2022
1	Jumlah Gedung SMP	66	66	66	66	66
2	Jumlah Penduduk 13-15 Tahun	11.598	10.949	11.862	11.938	12.033
3	Rasio Sekolah	56,91	60,28	55,64	55,29	54,85
4	Pertumbuhan (%)	-0,73	5,93	-7,70	-0,64	-0,79

Sumber : Dinas Pendidikan Kab. Tanjung Jabung Timur, 2023

Selama periode 5 tahun (2018-2022) rasio guru terhadap murid SD/sederajat di Kabupaten Tanjung Jabung Timur rata-rata sebesar 15. Rasio periode tahun 2018-2022 dapat dilihat pada tabel berikut :

Tabel 2.19
Rasio Guru terhadap Murid SD
di Kabupaten Tanjung Jabung Timur
Tahun 2018-2022

NO	URAIAN	2018	2019	2020	2021	2022
1	Jumlah Guru SD	1.670	1.893	1.643	1.184	1.604
2	Jumlah Murid SD	23.956	24.283	23.962	23.232	23.086
	Rasio	14	13	15	20	14

Sumber : Dinas Pendidikan Kab. Tanjung Jabung Timur, 2023

Sementara rasio guru terhadap murid SMP di Kabupaten Tanjung Jabung Timur sepanjang tahun 2018-2022 rata-rata sebesar 13. Rasio periode tahun 2017-2021 dapat dilihat pada tabel berikut :

Tabel 2.20
Rasio Guru terhadap Murid SMP
di Kabupaten Tanjung Jabung Timur
Tahun 2018-2022

NO	URAIAN	2018	2019	2020	2021	2022
1	Jumlah Guru SMP	540	858	579	477	571
2	Jumlah Murid SMP	7.149	10.455	7231	6908	7001
	Rasio	13	12	12	14	12

Sumber : Dinas Pendidikan Kab. Tanjung Jabung Timur, 2023

Salah satu indikator untuk melihat pemerataan sarana dan prasarana pendidikan adalah rasio antara murid dengan guru. Semakin tinggi nilai rasio ini berarti semakin berkurang tingkat pengawasan dan perhatian guru terhadap murid sehingga mutu pengajaran cenderung semakin rendah. Berdasarkan perhitungan sesuai peraturan yang berlaku, rasio guru terhadap murid untuk SD dan SMP di Kabupaten Tanjung Jabung Timur masih tergolong cukup.

Sarana dan prasarana merupakan elemen penting dalam rangka mencapai keberhasilan proses pendidikan dan pengajaran di lingkungan sekolah. Penyediaan bangunan gedung yang memadai dan memenuhi standar merupakan salah satu upaya dalam memenuhi ketentuan minimum standar prasarana yang disyaratkan oleh pemerintah.

Gambar 2.11

Jumlah dan Persentase Bangunan SD di Kabupaten Tanjung Jabung Timur dalam Kondisi Baik Tahun 2018-2022

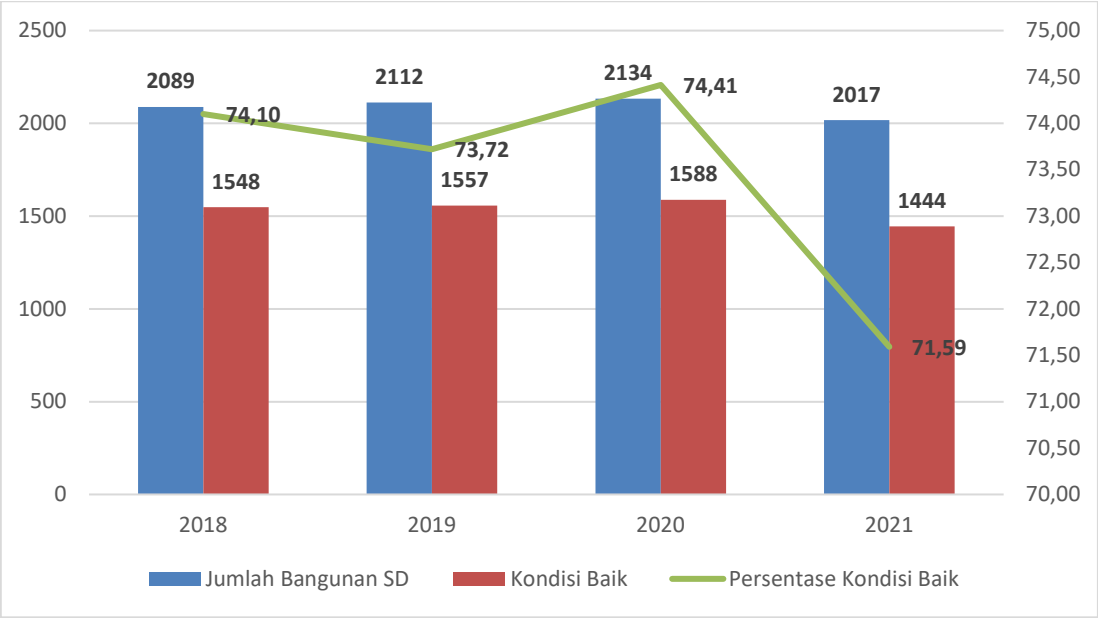

Sumber : Dinas Pendidikan Kab. Tanjung Jabung Timur, 2023

Gambar 2.12

Jumlah dan Persentase Bangunan SMP di Kabupaten Tanjung Jabung Timur dalam Kondisi Baik Tahun 2018-2022

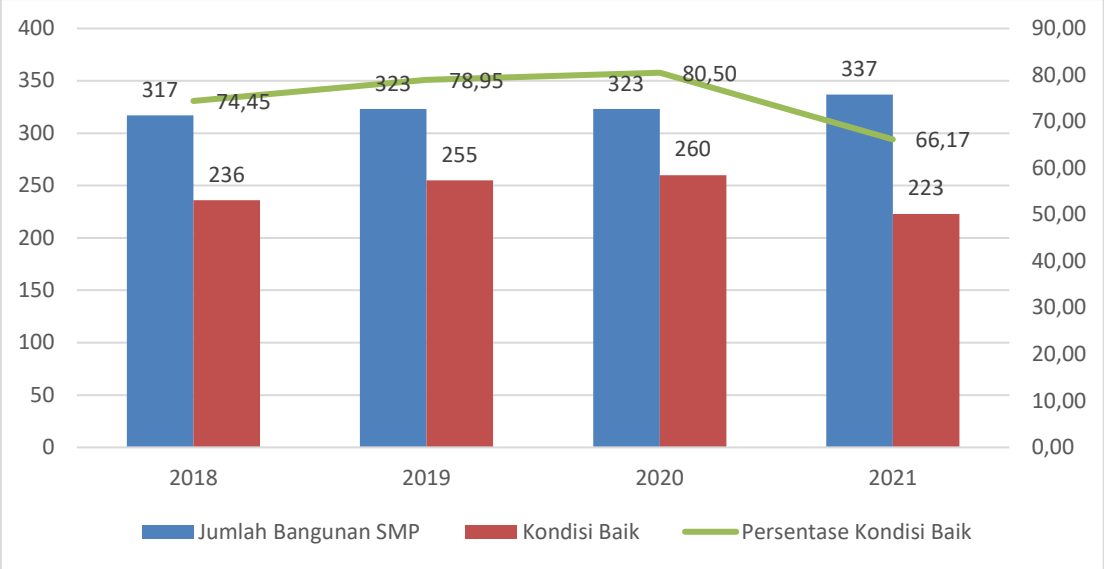

Sumber : Dinas Pendidikan Kab. Tanjung Jabung Timur, 2023

2.1.3.1.2. Kesehatan

Salah satu capaian bidang kesehatan adalah menurunnya angka kematian bayi dan angka kematian balita per 1.000 KH. angka kematian bayi Kabupaten Tanjung Jabung Timur mengalami fluktuatif, pergerakan data angka kematian bayi dan data angka kematian balita pada tahun 2018 sampai dengan tahun 2022 dapat dilihat pada gambar sebagai berikut :

Gambar 2.13
Angka Kematian Bayi di Kabupaten Tanjung Jabung Timur Tahun 2018-2022

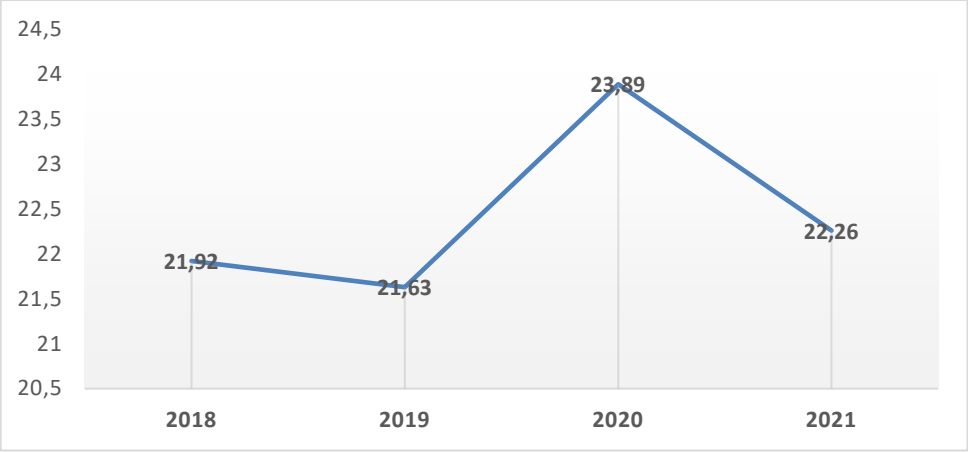

Sumber : Dinas Kesehatan Kab. Tanjung Jabung Timur, 2023

Gambar 2.14
Angka Kematian Balita di Kabupaten Tanjung jabung Timur Tahun 2018-2022

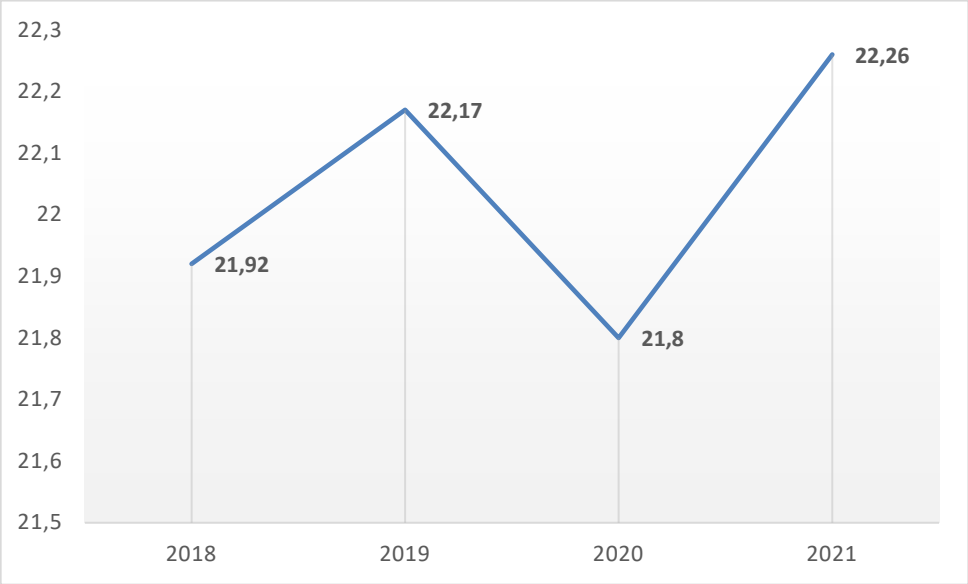

Sumber : Dinas Kesehatan Kab. Tanjung Jabung Timur, 2023

Rumah Sakit Umum Daerah (RSUD) Nurdin Hamzah merupakan salah satu unit kerja yang dibentuk dengan fungsi : 1) Perumusan kebijakan teknis Rumah Sakit Umum; 2) Pengkoordinasian Rumah Sakit Umum; dan 3) Pembinaan dan pelaksanaan tugas di bidang pelayanan kesehatan. Permasalahan dan kendala yang dihadapi oleh RSUD Nurdin Hamzah dalam pelaksanaan kegiatan salah satunya adalah keterbatasan sumberdaya manusia (SDM), seperti kurangnya tenaga dokter umum dan tenaga dokter spesialis yang tidak menetap di Kabupaten Tanjung Jabung Timur.

Pelayanan RSUD Nurdin Hamzah meliputi Bed Occupation Rate (%), Average Length of Stay (Hari), Bed Turn Over (Kali), Turn Over Interval (Hari), Net Death Rate (%), Gross Death Rate (%), Jumlah Tempat Tidur (Unit), Jumlah Kematian (Jiwa), Jumlah Rawat Jalan/out patient (Jiwa). Peningkatan maupun penurunan masing-masing persentase pelayanan dapat dilihat pada tabel berikut :

Tabel 2.21

Pelayanan RSUD di Kabupaten Tanjung Jabung Timur Tahun 2018-2022

NO	URAIAN	2018	2019	2020	2021	2022
1	Bed Occupation Rate (%)	30,95	37,42	29,31	18,79	14,83
2	Average Length of Stay (Hari)	3	3	4	5	3
3	Bed Turn Over (Kali)	46	37,42	28	14	19
4	Turn Over Interval (Hari)	6	5	9	21	16
5	Net Death Rate (%)	0,01	0,01	0,01	0,05	12,73
6	Gross Death Rate (%)	0,04	0,04	0,01	0,08	34,42
7	Jumlah Tempat Tidur (Unit)	58	66	68	113	109
8	Jumlah Kematian (Jiwa)	101	141	117	152	73
9	Jumlah Rawat Jalan/out patient (Jiwa)	15.541	17.626	11.896	11.687	17.491
10	Jumlah Rawat inap/in patient (Jiwa)	2.511	3.234	1.954	1.815	1.937

Sumber : RSUD Nurdin Hamzah Kab. Tanjung Jabung Timur, 2023

Tabel 2.22

Rasio Posyandu Per Satuan Batita di Kabupaten Tanjung Jabung Timur Tahun 2018-2022

NO	URAIAN	2018	2019	2020	2021	2022
1	Jumlah Posyandu	286	290	290	287	289
2	Jumlah Batita (1-3 Tahun)	20.076	18.015	14.686	5.931	6.974
	Rasio	14,25	16,10	19,75	48,39	41,44

Sumber : Dinas Kesehatan Kab. Tanjung Jabung Timur, 2023

Rasio Pos Pelayanan Terpadu (Posyandu) Per Satuan Balita Posyandu merupakan salah satu bentuk upaya kesehatan bersumber daya masyarakat (UKBM) yang dikelola dan diselenggarakan dari, oleh, untuk dan bersama masyarakat, dalam rangka penyelenggaraan pembangunan kesehatan, guna memberdayakan masyarakat dan memberikan kemudahan kepada masyarakat, dalam memperoleh pelayanan kesehatan dasar, untuk mempercepat penurunan angka kematian ibu dan bayi. Berdasarkan data diatas, rasio posyandu per satuan batita di Kabupaten Tanjung Jabung Timur masih tergolong cukup aman dengan capaian rata-rata rasio sebanyak 28 anak.

Jumlah Penduduk yang sakit di Kabupaten Tanjung Jabung Timur sepanjang tahun 2018 s/d tahun 2022 mengalami fluktuasi cenderung menurun. Pada tahun 2018 meningkat sebesar 4,13 persen, disusul pada tahun 2019 meningkat sebesar 12,93 persen, kemudian pada tahun 2020 menurun sebesar 10,22 persen, pada tahun 2019 kembali meningkat sebesar 12,93 persen dan pada akhirnya tahun 2020-2022 berhasil diturunkan masing-masing sebesar 10,22 persen, 9,01 persen dan 17,51 persen. Jumlah penduduk yang sakit didefenisikan sebagai Penduduk yang rawat jalan dan rawat inap di fasilitas kesehatan masyarakat di wilayah Kabupaten Tanjung Jabung Timur.

Gambar 2.15

Jumlah Penduduk yang Sakit di Kabupaten Tanjung Jabung Timur Tahun 2018-2022

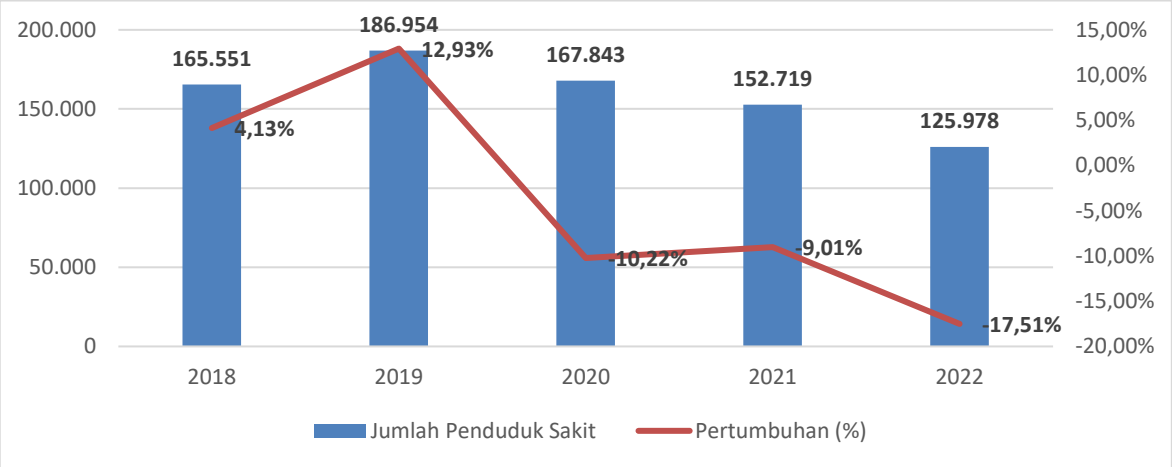

Sumber : Dinas Kesehatan Kab. Tanjung Jabung Timur, 2023

2.1.3.1.3. Infrastruktur

Pembangunan infrastruktur merupakan aspek penting untuk mendorong pertumbuhan ekonomi, dimana pertumbuhan ekonomi tidak dapat dipisahkan dengan ketersediaan infrastruktur. Perannya sebagai penggerak di sektor perekonomian akan mampu menjadi pendorong berkembangnya sektor-sektor lain yang terkait. Selain itu, ketersediaan infrastruktur juga sebagai penunjang kesejahteraan masyarakat. Pembangunan sarana dan prasarana fisik di wilayah Kabupaten Tanjung Jabung Timur yang belum merata disetiap daerah terutama jalan-jalan poros menuju desa-desa yang mengakibatkan terhambatnya pembangunan infrastruktur di perdesaan. Hal tersebut dikarenakan sebagian besar wilayah di Kabupaten Tanjung Jabung Timur yang berawa-rawa dan dataran rendah sehingga memerlukan biaya yang tinggi serta memerlukan penanganan konstruksi secara khusus dengan akses transportasi material yang didatangkan dari luar daerah dalam pembangunannya.

Salah satu permasalahan infrastruktur pembangunan di Kabupaten Tanjung Jabung Timur adalah konektivitas antar wilayah desa, kecamatan dan kabupaten. Untuk memacu pertumbuhan ekonomi, hal terpenting yang perlu dilakukan adalah memperluas konektivitas antar wilayah karena paling tidak ada 3 alasan mengapa konektivitas harus terus didorong yaitu :

1. Konektivitas mampu memaksimalkan pertumbuhan melalui kesatuan kawasan, bukan keseragaman (inclusive development), dengan menghubungkan pusat - pusat pertumbuhan yang ada di Kabupaten Tanjung Jabung Timur.
2. Konektivitas dapat memperluas pertumbuhan melalui sistem penyediaan jaringan antar moda yang menghubungkan hinterland dengan wilayah yang tertinggal ke pusat - pusat pertumbuhan yang ada di Kabupaten Tanjung Jabung Timur.
3. Konektivitas sebagai upaya mencapai pertumbuhan inklusif dengan menghubungkan daerah terpencil dengan infrastruktur dan pelayanan dasar dalam memaksimalkan manfaat sebuah pembangunan.

Panjang jalan kabupaten tahun 2022 sepanjang 1.235,17 Km. Jika dilihat dari kondisi jalan kabupaten pada tahun 2022 terdapat sebesar 18,78 persen dalam kondisi rusak dan 16,75 persen dalam kondisi rusak berat. sisanya sepanjang 64,47 persen dalam kondisi mantap. Berbagai upaya dilaksanakan secara efektif dalam perbaikan ruas jalan (fungsional), salah satunya dengan menggunakan alat berat satker Dinas PUPR / UPTD Alkal pada tahun 2022.

Gambar 2.16

Jenis Permukaan Jalan (km) di Kabupaten Tanjung Jabung Timur Tahun 2018-2022

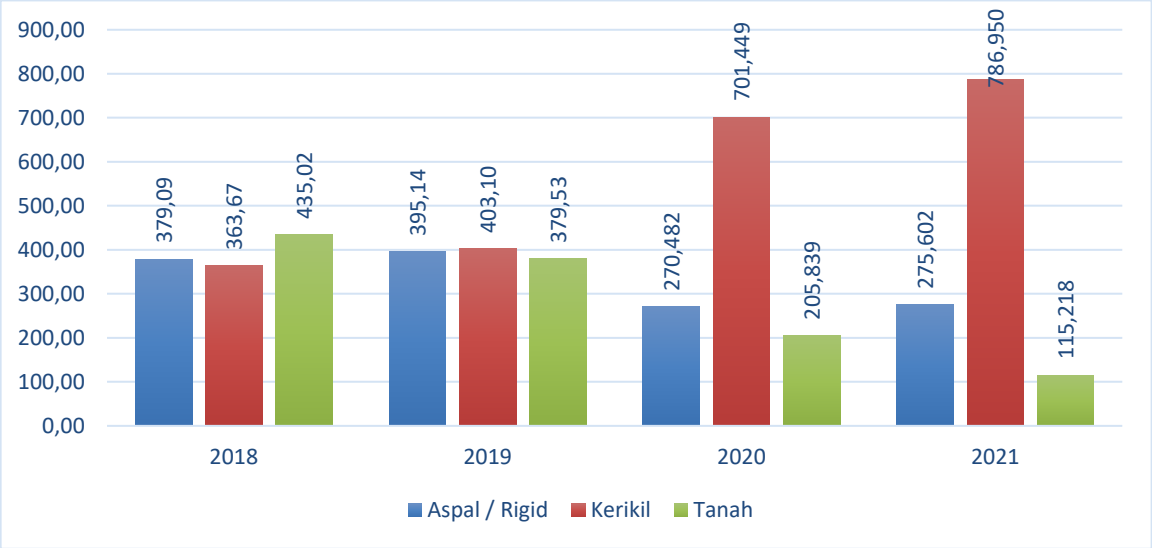

Sumber : Dinas Pekerjaan Umum dan Penataan Ruang Kab. Tanjung Jabung Timur, 2023

Penanganan jalan dan jembatan memang menjadi sangat sentral apabila tidak mampu dilaksanakan yang berakibat pada aktifitas barang dan orang akan terhambat, kondisi jalan harus mantap. Tingkat kemantapan jalan ditentukan oleh dua kriteria yakni mantap secara konstruksi dan mantap dalam layanan lalu lintas, sedangkan yang termasuk dalam kondisi ini adalah jalan dengan kondisi baik dan sedang (Kepmenkimpraswil No.534/KPTS/M/2001).

Gambar 2.17

Kondisi Jalan (KM) di Kabupaten Tanjung Jabung Timur Tahun 2018-2022

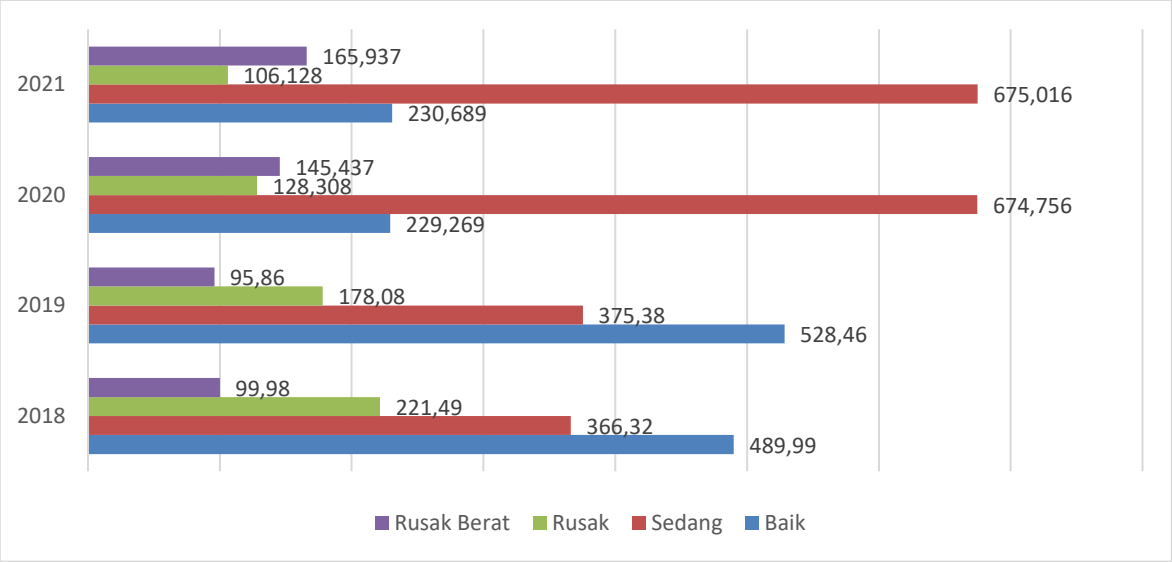

Sumber : Dinas Pekerjaan Umum dan Penataan Ruang Kab. Tanjung Jabung Timur, 2023

Gambar 2.18
Perkembangan Persentase Jembatan Dalam Kondisi Baik di Kabupaten Tanjung Jabung Timur Tahun 2018-2022

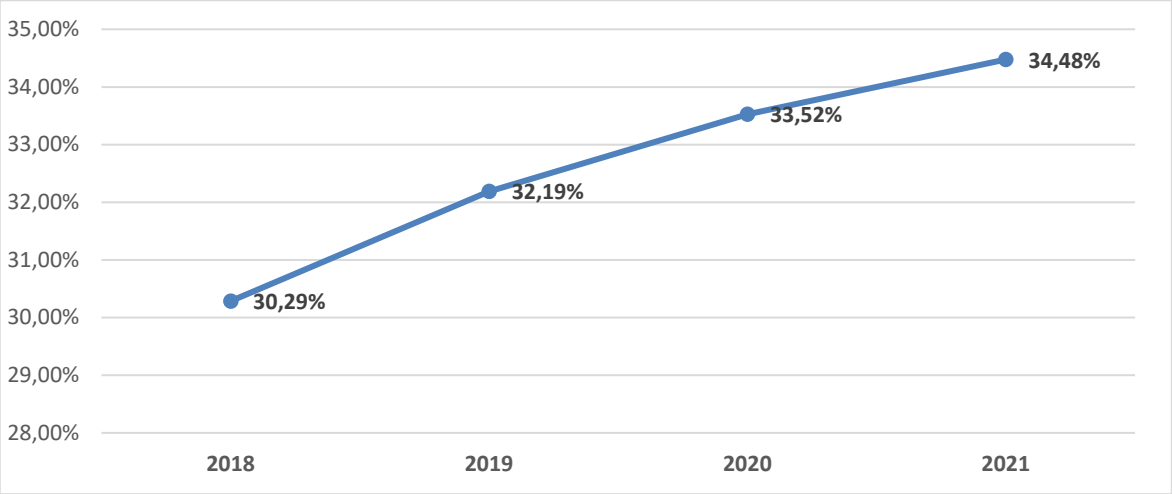

NO		2018	2019	2020	2021	2022
	Kondisi Jembatan					
1	Baik	159	169	176	181	251
2	Sedang/Rusak	366	356	349	344	231
	Jumlah	525	525	525	525	482

Sumber : Dinas Pekerjaan Umum dan Penataan Ruang Kab. Tanjung Jabung Timur, 2023

Tabel 2.23
Jaringan Irigasi Pertanian Kabupaten Tanjung Jabung Timur D.I.R kewenangan Kabupaten Tahun 2021-2022

No.	DAERAH IRIGASI RAWA	LUASAN (Ha)	LUAS AREAL PERTANIAN (Ha)			KECAMATAN	DESA / KELURAHAN	JARINGAN IRIGASI KONDISI BAIK (Ha)	
			BAKU	POTENSIAL	FUNGSIONAL			TAHUN 2021	TAHUN 2022
1	D.I.R. Air Hitam Laut	112	308	308	-	Sadu	Desa Air Hitam Laut	-	-
2	D.I.R. Baku Tuo	164	49	49	27	Sadu	Desa Baku Tuo	27	27
3	D.I.R. Dendang I - II	200	2.220	2.220	78	Dendang	Kel. Rantau Indah	66	66
4	D.I.R. Kampung Laut	400	-	-	-	Kuala Jambi	Kel. Kampung Laut	-	-
5	D.I.R. Lagan Hulu	319	119	119	-	Geragai	Desa Lagan Ulu	-	-
6	D.I.R. Lagan Simpang Pandan	500	700	700	168	Geragai	Desa Simpang Pandan	165	165
7	D.I.R. Lambur I - II	220	2.032	2.032	477	Muara Sabak Timur	Desa Lambur I dan Desa Lambur II	466	477
8	D.I.R. Lambur Luar	800	1.116	1.116	777	Muara Sabak Timur	Desa Lambur Luar	405	405
9	D.I.R. Marga Mulya	950	358	358	219	Rantau Rasau	Desa Marga Mulya	93	93

No.	DAERAH IRIGASI RAWA	LUASAN (Ha)	LUAS AREAL PERTANIAN (Ha)			KECAMATAN	DESA / KELURAHAN	JARINGAN IRIGASI KONDISI BAIK (Ha)	
			BAKU	POTENSIAL	FUNGSIONAL			TAHUN 2021	TAHUN 2022
10	D.I.R. Mendahara Hulu	200	57	57	-	Mendahara Ulu	Desa Mencolok	-	-
11	D.I.R. Mendahara Ilir	500	-	-	-	Mendahara	Desa Sei. Tawar	-	-
12	D.I.R. Muara Sabak	240	111	111	61	Muara Sabak Timur	Kel. Muara Sabak Ilir	-	-
13	D.I.R. Pamusiran	85	644	644	254	Nipah Panjang	Desa Tri Mulyo	142	142
14	D.I.R. Pamusiran Luar	400	1.760	1.760	680	Nipah Panjang	Desa Pemusiran Luar	492	597
15	D.I.R. Pangkal Duri	175	-	-	-	Mendahara	Desa Pangkal Duri	-	-
16	D.I.R. Penganyut	700	1.111	1.111	763	Berbak	Kel. Simpang	25	25
17	D.I.R. Rantau Rasau Desa	320	471	471	305	Berbak	Desa Rantau Rasau	135	224
18	D.I.R. Sei. Cemara	50	104	104	-	Sadu	Desa Sei. Cemara	-	-
19	D.I.R. Sei. Itik / Sei. Lokan	330	840	840	45	Sadu	Desa Sei. Itik dan Kel. Sei. Lokan	-	-
20	D.I.R. Sei. Jambat	550	983	983	78	Sadu	Desa Sei. Jambat	78	78
21	D.I.R. Sei. Palas	920	607	607	129	Berbak	Desa Rantau Rasau	66	66
22	D.I.R. Sei. Raya Dalam	950	646	646	230	Nipah Panjang	Desa Sei. Raya	48	48
23	D.I.R. Sei. Sayang	125	652	652	247	Sadu	Desa Sei. Sayang	167	167
24	D.I.R. Siau Dalam	600	-	-	-	Muara Sabak Timur	Desa Siau	-	-
25	D.I.R. Siau I - II	550	293	293	140	Muara Sabak Timur	Desa Siau	119	119
26	D.I.R. Simbur Naik	900	2.024	2.024	624	Muara Sabak Timur	Desa Simbur Naik	334	334
27	D.I.R. Simpang Jelita / Pulau Burung	444	306	306	49	Nipah Panjang	Kel. Nipah Panjang I	42	42
28	D.I.R. Simpang Kacang	300		-	-	Sadu	Desa Simpang Datuk	-	-
29	D.I.R. Telago Limo	640	1.027	1.027	632	BERBAK	Desa Telago Limo	300	300
30	D.I.R. Teluk Kijing	225	312	312	166	NIPAH PANJANG	Desa Teluk Kijing	-	-
TOTAL		**12.869**	**18.848**	**18.848**	**6.149**			**3.170**	**3.375**
PERSENTASE								**51,55**	**54,89**

Sumber : Dinas Pekerjaan Umum dan Penataan Ruang Kab. Tanjung Jabung Timur, 2023

Tabel 2.24
Jaringan Saluran Perkebunan Kewenangan Kabupaten Tanjung Jabung Timur Tahun 2021-2022

No.	PERKEBUNAN RAKYAT (SP2010 BADAN PUSAT STATISTIK KEMENTAN)	LUASAN (Ha)	JARINGAN PERKEBUNAN KONDISI BAIK (Ha)	
			TAHUN 2021	TAHUN 2022
	Kecamatan			
1	Sadu	13.642	9.674	10.109
2	Nipah Panjang	7.971	5.361	5.997
3	Berbak	9.092	1.974	2.199
4	Rantau Rasau	1.909	2.940	2.940
5	Muara Sabak Timur	33.657	20.711	21.446
6	Muara Sabak Barat	8.615	2.494	3.197
7	Kuala Jambi	822	2.925	3.570
8	Dendang	14.664	7.653	8.299
9	Geragai	21.097	10.172	10.414
10	Mendahara	33.864	19.922	21.847
11	Mendahara Ulu	17.631	6.705	7.357
TOTAL		**162.964**	**90.531**	**97.375**
PERSENTASE			**55,55**	**59,75**

Sumber : Dinas Pekerjaan Umum dan Penataan Ruang Kab. Tanjung Jabung Timur, 2023

2.1.3.1.4. Perhubungan

Pencapaian pembangunan pada sektor perhubungan dapat tergambar pada peningkatan sarana prasarana perhubungan seperti dermaga, pelabuhan, angkutan penyeberangan. Sesuai dengan kondisi daerah yang memiliki ratusan sungai maka keberadaan dermaga-dermaga kecil baik yang dikelola oleh masyarakat atau pemerintah daerah sangatlah menentukan denyut nadi perekonomian.

Perkembangan sektor dermaga tiap tahunnya mengalami peningkatan dari tahun 2018 s.d tahun 2022. Pada Tahun 2018 jumlah dermaga sebanyak 107 unit, terus meningkat sampai tahun 2022 menjadi 119 unit.

Selain kuantitas, Pemerintah Daerah juga memperhatikan kualitas dermaga. Perkembangan dermaga dalam kondisi baik dan rusak pada periode 2018 - 2022 mengalami peningkatan sebagaimana dapat dilihat pada tabel 2.25 sebagai berikut :

Tabel 2.25

Jumlah dan Perkembangan Sektor Dermaga di Kabupaten Tanjung Jabung Timur Tahun 2018-2022

NO	URAIAN	2018	2019	2020	2021	2022
	Dermaga Konstruksi					
1	Kayu	70	70	70	69	69
2	Besi	27	31	31	36	37
3	Beton	10	10	11	13	13
	Jumlah	**107**	**111**	**112**	**118**	**119**
	Kondisi Dermaga					
1	Baik	37	41	42	54	51
2	Rusak	70	70	70	64	68
	Persentase Kondisi Baik	**34,58%**	**36,94%**	**37,50%**	**45,76%**	**42,86%**

Sumber : Dinas Perhubungan Kab. Tanjung Jabung Timur, 2023

2.1.3.1.5. Kependudukan dan Catatan Sipil

Untuk pelayanan kependudukan dalam hal pemberian Kartu Keluarga (KK), Kartu Tanda Penduduk (KTP) dan Akta Kelahiran, sejalan dengan kebijakan nasional melalui Sistem Informasi Administrasi Kependudukan (SIAK), Pemerintah Kabupaten Tanjung Jabung Timur melalui Dinas Kependudukan dan Pencatatan Sipil telah merealisasikan Layanan Pembuatan Kartu Keluarga (KK), Kartu Tanda Penduduk (KTP), Akta Kelahiran sejak tahun 2018 hingga 2022, kemudian terdapat pelayanan baru yaitu Kartu Identitas anak (KIA).

Tabel 2.26

Realisasi Pembuatan KK, KTP dan Akta Kelahiran Tahun 2018-2022

NO	URAIAN	2018	2019	2020	2021	2022
1	Kartu Keluarga (KK)	65.135	59.662	13.870	73.967	71.430
2	Kartu Tanda Penduduk (KTP)	154.329	163.360	169.869	173.364	167.237
3	Akta Kelahiran	68.392	66.873	68.312	69.859	66.231
4	Kartu Identitas Anak (KIA)	2.997	4.840	7.225	21.581	16.941

Sumber : Dinas Kependudukan dan Catatan Sipil Kab. Tanjung Jabung Timur, 2023

2.1.3.1.6. Keluarga Berencana dan Keluarga Sejahtera

Salah satu prasyarat untuk meningkatkan kualitas hidup manusia dan masyarakat adalah dengan mewujudkan penduduk tumbuh seimbang dengan pengendalian kuantitas penduduk melalui Keluarga Berencana (KB). Keluarga Berencana adalah upaya mengaturkelahiran anak, jarak dan usia ideal melahirkan,mengatur kehamilan, melalui promosi,perlindungan, dan bantuan sesuai dengan hakreproduksi untuk mewujudkan keluarga yang berkualitas(Undang-Undang Republik Indonesia Nomor 52 Tahun 2009 Tentang Perkembangan Kependudukan dan Pembangunan Keluarga).

Pasangan Usia Subur adalah pasangan suami isteri (berstatus kawin) yang isterinya berumur 15 sampai dengan 49 tahun dimana pasangan (laki-laki dan perempuan) sudah cukup matang dalam segala hal terlebih organ reproduksinya sudah berfungsi dengan baik. Ini dibedakan dengan perempuan usia subur yang berstatus janda atau cerai. Pada masa ini pasangan usia subur harus dapat menjaga dan memanfaatkan reprduksinya yaitu menekan angka kelahiran dengan metode keluarga berencana sehingga jumlah dan interval kehamilan dapat diperhitungkan untuk meningkatkan kualitas reproduksi dan kualitas generasi yang akan datang.

Tabel 2.27
Capaian Peserta Keluarga Berencana di Kabupaten Tanjung Jabung Timur
Tahun 2018-2022

NO	URAIAN	2018	2019	2020	2021	2022
1	PUS Program KB Aktif metode kontrasepsi efektif (Jiwa)	34.511	34.607	33.947	22.294	23.599
2	PUS Program KB Aktif metode kontrasepsi efisien (Jiwa)	6.466	6.485	5.969	3.153	3.001
3	Peserta KB Baru (Jiwa)	6.338	4.689	5.192	6.501	1.905
4	Peserta Program KB Aktif (Jiwa)	40.977	41.092	39.916	25.447	26.600

Sumber : Dinas Pengendalian Penduduk dan Keluarga Berencana, 2023

2.1.3.1.7. Ketenagakerjaan

Tingkat Partisipasi Angkatan Kerja (TPAK) merupakan persentase jumlah angkatan kerja terhadap jumlah penduduk usia kerja. TPAK berguna untuk melihat potensi penduduk usia kerja (15 tahun keatas) yang aktif secara ekonomi disuatu wilayah. Indikator ini menunjukkan besaran relatif dari persediaan tenaga kerja untuk memproduksi barang atau jasa dalam perekonomian. Semakin tinggi TPAK menunjukkan semakin besar jumlah penduduk yang berpotensi menghasilkan barang atau jasa.

Tabel 2.28

Tingkat Partisipasi Angkatan Kerja di Kabupaten Tanjung jabung Timur Tahun 2018-2022

NO	URAIAN	2018	2019	2020	2021	2022
1	TPAK	71,53	70,09	74,18	71,22	72,85

Sumber : BPS Kab.Tanjung Jabung Timur, 2023

Tingkat Pengangguran Terbuka (TPT) adalah penduduk usia produktif yang sama sekali tidak mempunyai pekerjaan. TPT bisa digunakan untuk memantau serta mengevaluasi perkembangan angka pengangguran karena merepresentasikan bagian dari angkatan kerja yang tidak terserap di pasar kerja.

Tabel berikut menunjukkan tingkat pengangguran terbuka di Kabupaten Tanjung Jabung Timur pada periode tahun 2018 - 2022. Untuk lebih jelas dapat dilihat pada tabel 2.29 pada halaman berikut :

Tabel 2.29

Tingkat Pengangguran Terbuka Kabupaten Tanjung Jabung Timur Tahun 2018-2022

NO	URAIAN	2018	2019	2020	2021	2022
1	TPT	1,85	1,71	1,41	1,56	1,32

Sumber : BPS Kab.Tanjung Jabung Timur, 2023

2.1.3.1.8. Koperasi, Usaha Kecil Menengah dan Badan Usaha Milik Desa (Bumdes)

Untuk mendukung kemandirian ekonomi, pemerintah juga perlu memperkuat ekonomi rakyat yang menjadi sumber kehidupan dan penghidupan mayoritas penduduk. Selama ini, pemerintah lebih fokus pada pengembangan ekonomi yang bertumpu pada investasi padat modal, sedangkan ekonomi rakyat belum sepenuhnya mendapat perhatian yang layak. Ekonomi rakyat menjelma dalam berbagai wujud aktivitas ekonomi dan usaha kecil-menengah: pedagang retail, pasar tradisional, industri rumahan (perajin). Ekonomi sektor informal (pedagang kaki lima, warung), selain sebagai wujud aktivitas ekonomi subsisten, juga berfungsi sebagai katup pengaman

paling efektif di tingkat masyarakat bawah. Ekonomi rakyat dan ekonomi sektor informal merupakan contoh nyata kemandirian ekonomi, yang tidak goyah di tengah persaingan ekonomi pasar dan gempuran kapitalisme global.

Tabel 2.30
Jumlah Keadaan KUD dan Non KUD di Kabupaten Tanjung Jabung Timur
Tahun 2018-2022

TAHUN	KOPERASI		AKTIF		TIDAK AKTIF	
	KUD	NON KUD	KUD	NON KUD	KUD	NON KUD
2018	41	270	2	93	39	147
2019	41	273	2	96	39	177
2020	41	273	1	99	40	174
2021	41	238	1	87	40	151
2022	41	242	1	102	40	140

Sumber : Dinas Koperasi dan Usaha Kecil Menengah, 2023

Tabel 2.31
Jumlah Anggota KUD dan Non KUD di Kabupaten Tanjung Jabung Timur
Tahun 2018-2022

TAHUN	ANGGOTA	
	KUD	NON KUD
2018	9.252	17.126
2019	9.252	17.216
2020	9.252	17.628
2021	9.352	16.103
2022	9.352	16.436

Sumber : Dinas Koperasi dan Usaha Kecil Menengah, 2023

Desa menjadi ujung tombak pembangunan Indonesia khususnya di daerah. Oleh karena itu pemerintah terus berupaya mendorong ekonomi desa dengan penyaluran Dana Desa dan program pengembangan Badan Usaha Milik Desa (BUMdes). Salah satu Tujuan BUMDes seperti dalam Peraturan Pemerintah Nomor 11 Tahun 2021 tentang Badan Usaha Milik Desa yaitu Melakukan kegiatan usaha ekonomi melalui pengelolaan usaha, serta pengembangan investasi dan produktivitas perekonomian dan potensi desa.

Selain itu juga mengembangkan rencana kerja sama usaha antar desa dan/atau dengan pihak ketiga, menciptakan peluang dan jaringan pasar yang mendukung kebutuhan layanan umum warga, membuka lapangan kerja, meningkatkan kesejahteraan masyarakat melalui perbaikan pelayanan umum, pertumbuhan dan pemerataan ekonomi desa, dan meningkatkan pendapatan masyarakat desa dan pendapatan asli desa.

Untuk itu pendirian BUM Desa harus berorientasi pada kepemilikan bersama (pemerintah desa dan masyarakat), tidak hanya memberikan manfaat finansial (pajak, pendapatan asli desa) tetapi juga manfaat ekonomi secara luas (lapangan kerja, ekonomi berkelanjutan, dll).

Tabel 2.32

Jumlah dan Keadaan Badan Usaha Milik Desa di Wilayah Kabupaten Tanjung Jabung Timur Tahun 2018-2022

NO	URAIAN	2018	2019	2020	2021	2022
	Bumdes					
1	Aktif	29	51	51	48	49
2	Tidak Aktif	36	19	22	25	24
	Jumlah	65	70	73	73	73
	Persentase Bumdes Aktif	44,62%	72,86%	69,86%	65,75%	67,12%

Sumber :Dinas Pemberdayaan Masyarakat Desa, 2023

2.1.3.1.9. Penanaman Modal

Nilai investasi di Kabupaten Tanjung Jabung Timur dalam kurun waktu tahun 2018 - 2022 berfluktuasi cenderung mengalami peningkatan. Namun penurunan invstasi terjadi pada tahun 2019 dan 2020 masing-masing sebesar minus 11,73 persen dan minus 76,53 persen, kemudian pada tahun 2021 kembali meningkat sebesar 100,37 persen, akan tetapi pada tahun 2022 menurun sebesar 9,19 persen.

Gambar 2.19

Nilai Investasi di Kabupaten Tanjung Jabung Timur Tahun 2018-2022

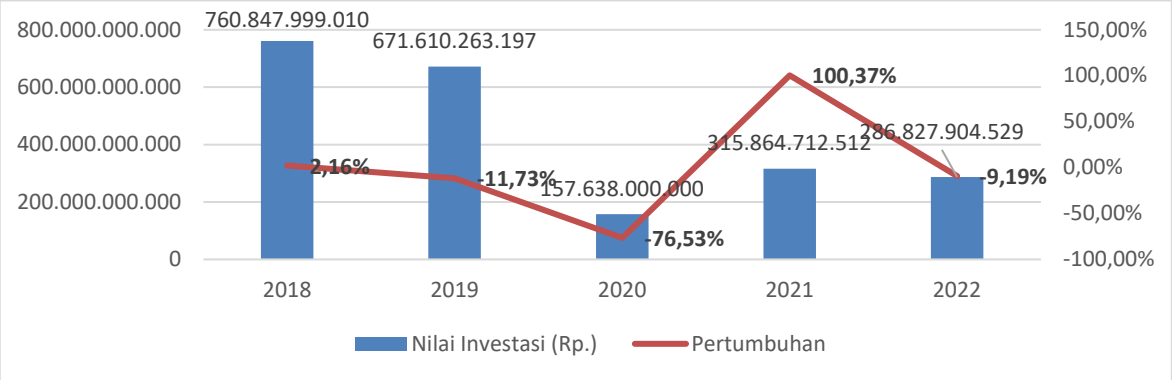

Sumber : Dinas Penanaman Modal dan Pelayanan Perizinan Terpadu Satu Pintu, 2023

Penurunan investasi disebabkan antara lain : 1) Sehubungan dengan banyaknya perusahaan yang ada di Kabupaten Tanjung Jabung Timur khususnya bergerak pada sektor perkebunan kelapa sawit telah berproduksi secara komersial; 2) Keterbatasan lahan yang ada di Kabupaten Tanjung Jabung

Timur menjadi penghambat meningkatya nilai investasi; 3) Dalam kurun waktu 2 tahun terakhir, tidak ada investor baru yang berinvestasi di Kab. Tanjung Jabung Timur baik itu Penanaman Modal Dalam Negeri maupun Penanaman Modal Asing.

2.1.3.1.10. Pemerintahan Umum

Kualitas tata kelola pemerintahan (*good governance*) adalah prasyarat tercapainya sasaran pembangunan, baik jangka pendek, menengah, maupun jangka panjang. Penerapan tata kelola pemerintahan yang baik secara konsisten ditandai dengan berkembangnya aspek keterbukaan, akuntabilitas, efektivitas, efisiensi, supremasi hukum, keadilan, dan partisipasi masyarakat.

Tabel 2.33
Jumlah Produk Hukum di Tanjung Jabung Timur Tahun 2018-2022

NO	URAIAN	2018	2019	2020	2021	2022
	Produk Hukum					
1	Peraturan Daerah (Perda)	6	12	3	4	8
2	Peraturan Kepala Daerah (Perkada)	58	57	32	24	45
3	Keputusan Kepala Daerah	719	758	532	464	452
4	Program Legislasi Daerah (Prolegda)	9	12	6	8	8

Sumber : Bagian Hukum dan Perundang-Undangan Sekretariat Daerah, 2023

2.1.3.1.11. Perangkat Daerah dan Kepegawaian

Jumlah aparatur negara berdasarkan PNS Daerah di Kabupaten Tanjung Jabung Timur selama periode 2018-2022 kecenderungan menurun. Hal ini disebabkan beberapa faktor diantaranya PNS yang pensiun/meninggal setiap tahunnya, PNS yang mutasi ke Pemerintah Provinsi/Kabupaten/Kota lain dan PNS Fungsional Guru SMA dan guru SMK yang status kepegawaiannya ditarik menjadi pegawai Provinsi Jambi sejak tahun 2015 setelah keluarnya Undang-Undang Nomor 23 Tahun 2014 tentang Kewenangan Pemerintah Daerah.

Tabel 2.34
Jumlah PNS menurut golongan di Kabupaten Tanjung Jabung Timur Tahun 2018-2022

NO	URAIAN	2018	2019	2020	2021	2022
1	Jumlah PNS (orang)					
a	Golongan I	27	21	18	16	13
b	Golongan II	684	593	553	507	455
c	Golongan III	2.167	2.313	2.270	2.388	2.362
d	Golongan IV	992	916	846	773	694
	Jumlah	3.870	3.843	3.687	3.684	3.524

Sumber : Badan Kepegawaian dan Pengembangan Sumber Daya Manusia, 2023

Tabel 2.35
Jumlah Pejabat Eselon di Kabupaten Tanjung Jabung Timur Tahun 2018-2022

NO	URAIAN	2018	2019	2020	2021	2022
1	**Jumlah Pejabat per eselon (orang)**					
a	Eselon II	35	35	35	35	36
b	Eselon III	158	158	158	144	158
c	Eselon IV	509	469	469	433	175
	Jumlah	702	662	662	612	369

Sumber : Badan Kepegawaian dan Pengembangan Sumber Daya Manusia, 2023

Tabel 2.36
Jumlah PNS Menurut Pendidikan di Kabupaten Tanjung Jabung Timur Tahun 2018-2022

NO	URAIAN	2018	2019	2020	2021	2022
1	**Tingkat Pendidikan (orang)**					
a	SD	34	17	14	9	6
b	SMP	42	27	23	19	16
c	SMA	733	628	588	503	435
d	DI & DII	482	419	344	282	242
e	D III	565	575	571	577	523
f	S1 & DIV	1.898	2.030	1.997	2.123	2.114
g	S2	116	147	150	171	188
h	S3	0	0	0		0
	Jumlah	**3.870**	**3.843**	**3.687**	**3.684**	**3.524**

Sumber : Badan Kepegawaian dan Pengembangan Sumber Daya Manusia, 2023

2.1.3.1.12. Perpustakaan.

Layanan pengguna perpustakaan merupakan aktivitas perpustakaan dalam memberikan jasa layanan kepada pengguna perpustakaan, khususnya kepada anggota perpustakaan. Semua layanan tersebut penyelenggaraannya disesuaikan dengan kondisi tenaga perpustakaan dan kebutuhan penggunanya. Buku merupakan bentuk cetakan yang tidak bisa dijauhkan dari aktivitas belajar mengajar. Kebutuhan buku dalam proses pembelajaran. Dalam hal ini sebuah perpustakaan selayaknya menyediakan koleksi buku sebagai penunjang layanan baca bagi masyarakat dari semua kalangan. Koleksi perpustakaan adalah semua informasi dalam bentuk karya cetak, karya tulis, dan atau karya rekam dalam berbagai media yang mempunyai nilai pendidikan, yang dihimpun, diolah dan dilayankan.

Tabel 2.37
Perkembangan Koleksi Buku Perpustakaan di Kabupaten Tanjung Jabung Timur Tahun 2018-2022

NO	URAIAN	2018	2019	2020	2021	2022
1	Jumlah Buku	33.852	37.856	38.556	38.556	38.556
2	Jumlah Judul Buku	9.654	10.226	10.576	10.576	10.576

Sumber : Dinas Perpustakaan dan Kearsipan, 2023

Tabel 2.38
Perkembangan Jumlah Pengunjung dan Persentase Jumlah Pengunjung Perpustakaan di Kabupaten Tanjung Jabung Timur Tahun 2018-2022

NO	URAIAN	2018	2019	2020	2021	2022
1	Jumlah Pengunjung (orang)	14.299	19.235	6.460	6.720	11.576
2	Target Pengunjung (orang)	17.160	19.800	22.440	8.650	11.750
	Persentase Jumlah Pengunjung (%)	**83,33%**	**97,15%**	**28,79%**	**77,69%**	**98,52%**

Sumber : Dinas Perpustakaan dan Kearsipan, 2023

2.1.3.2. Fokus Layanan Urusan Pilihan

2.1.3.2.1. Pertanian

Sektor pertanian memiliki peranan penting dalam perekonomian nasional. Hal ini dapat dilihat dari kontribusi terhadap Produk Domestik Bruto (PDB), penyerapan tenaga kerja, penciptaan kesempatan kerja/berusaha, peningkatan pendapatan masyarakat, dan sumber perolehan devisa. Pertanian untuk pembangunan nasional dipandang sebagai suatu sektor yang memiliki kemampuan khusus dalam menghasilkan pertumbuhan yang berkualitas. Selain dinilai strategis, sektor pertanian juga memiliki potensi besar dan prospek yang cerah untuk dikembangkan. Peran baru sektor pertanian dalam menyediakan pangan (food), pakan (feed), dan energi (biofuel) menjadikan sektor pertanian layak dijadikan sektor andalan dalam pembangunan daerah. Peran sebagai penyedia pangan, pakan, dan energi tersebut menyebabkan peningkatan produksi komoditas pertanian menjadi target yang sangat penting seiring dengan semakin tingginya permintaan akan komoditas pertanian tersebut, terlebih untuk komoditas-komoditas pertanian yang sampai saat ini masih harus diimpor dalam jumlah besar untuk memenuhi kebutuhan domestik. Di antara komoditas pertanian tersebut, padi, jagung, dan kedelai (pajale) merupakan tiga komoditas pangan terpenting di daerah bahkan tingkat nasional. Perkembangan jumlah produksi sektor pertanian khususnya tanaman pangan dan hortikultura di wilayah Kabupaten Tanjung Jabung Timur dapat dilihat pada tabel sebagai berikut :

Tabel 2.39

Jumlah Produksi Sektor Pertanian Tanaman Pangan dan Hortikultura
di Kabupaten Tanjung Jabung Timur Tahun 2018-2022

No.	KOMODITI	TAHUN / JUMLAH PRODUKSI (TON)					
		2017	2018	2019	2020	2021	2022
1	Padi	92.414	97.983	118.507	58.294	52.962,42	35.389,57
2	Jagung	13.108	12.620	16.696	13.043	11.169,10	7.019,37
3	Kedelai	1.413	620	640	624	161,39	143,88
4	Kacang Tanah	176	54	6.6	58	47,36	99,16
5	Kacang Hijau	19	8	2	5	2,28	0,00
6	Ubi Kayu	6.482	3.450	2.021	3.105	2.219,57	1.846,76
7	Ubi Jalar	712	1.031	574	1270	860,16	673,79
	Jumlah	**114.324**	**115.766**	**138.440**	**76.399**	**67.422,28**	**45.172,53**

Sumber : Dinas Tanaman Pangan dan Hortikultura Kab. Tanjung Jabung Timur, 2023

Program Gerakan serentak tanam padi dua kali setahun, atau yang dikenal dengan istilah "Gertak Tanpa Dusta". Program ini merupakan solusi pemerintah daerah melalui Dinas Pertanian tanaman pangan untuk menggali potensi daerah dalam upaya meningkatkan produksi padi melalui peningkatan indeks pertanaman (IP.200) di Kabupaten Tanjabtimn dalam menunjang percepatan Program Peningkatan Beras Nasional (P2BN).

Tabel 2.40

Luas Tanam, Luas Panen dan Produktivitas
Program Gerakan Serentak Tanam Padi Dua Kali Setahun Tahun 2018-2022

No	Program Gertak Tanpa Dusta	TAHUN					
		2017	2018	2019	2020	2021	2022
1	Target	1700	1700	1500	1500	1500	1800
2	Realisasi	1700	1700	1040	1500	1500	1785
3	Produktivitas (ton/ha)	3,94	3,88	3,98	4,15	4,17	4,21

Sumber : Dinas Tanaman Pangan dan Hortikultura Kab. Tanjung Jabung Timur, 2023

Tabel 2.41

Luas Tanam Komoditi Pertanian Tanaman Pangan dan Hortikultura
Program Gerakan Serentak Tanam Padi Dua Kali Setahun Tahun 2018-2022

No	KOMODITI	TAHUN / LUAS TANAM (HA)					
		2017	2018	2019	2020	2021	2022
1	Padi	18.387	22.591	25.210	15.278	11.230	8.791,18
2	Jagung	1846	1855	2733	1.850	1.575	886,70
3	Kedelai	1087	403	449	466	125	154,50
4	Kacang Tanah	98	42	40	39	32	50,00
5	Kacang Hijau	15	7	9	4	2	0,00
6	Ubi Kayu	149	161	147	132	95	93,00
7	Ubi Jalar	58	44	57	62	42	33,00

Sumber : Dinas Tanaman Pangan dan Hortikultura Kab. Tanjung Jabung Timur, 2023

Luas tanam komoditi padi, jagung, kedelai, kacang tanah, kacang hijau, ubi kayu dan ubi jalar mengalami fluktuatif. Naik turun nya luas tanam mempengaruhi produksi komoditi itu sendiri. Sehingga dalam hal ini diperlukan upaya lebih di dalam meningkatkan luas tanam demi peningkatan produksi masing-masing komoditi.

Tabel 2.42

Perkembangan Produktivitas Komoditi Pertanian di Kabupaten Tanjung Jabung Timur
Tahun 2018-2022

No	KOMODITI	TAHUN / PRODUKTIVITAS (TON)					
		2017	2018	2019	2020	2021	2022
1	Padi	4,19	4,20	4,20	4,20	4,21	4,21
2	Jagung	6,64	6,80	6,98	7,05	7,17	7,18
3	Kedelai	1,4	1,54	1,32	1,34	1,30	1,30
4	Kacang Tanah	1,36	1,28	1,48	1,48	1,48	1,48
5	Kacang Hijau	1,17	1,19	1,14	1,14	1,14	0,00
6	Ubi Kayu	32,75	21,19	23,52	23,52	23,16	23,74
7	Ubi Jalar	10,83	23,54	20,48	20,48	20,48	20,48

Sumber : Dinas Tanaman Pangan dan Hortikultura Kab. Tanjung Jabung Timur, 2023

2.1.3.2.2. Peternakan

Subsektor peternakan merupakan bagian yang tidak terpisahkan dari pembangunan sektor pertanian yang diutamakan untuk memenuhi kebutuhan pangan dan gizi. Kesadaran akan pentingnya kebutuhan pangan yang benilai gizi tinggi merupakan salah satu indikator dalam mewujudkan kesejahteraan masyarakat yang dapat dipenuhi dari protein hewani seperti daging, telur dan susu. Semakin meningkatnya jumlah penduduk, dan pendidikan masyarakat akan menyebabkan meningkatnya permintaan akan produk hewani, sehingga perlu adanya peningkatan produksi untuk memenuhi permintaan tersebut. Oleh karena itu, dalam rangka pengadaan produk

peternakan bagi kebutuhan masyarakat maka diperlukan pembangunan di bidang peternakan yang lebih cepat menghasilkan produk.

Tabel 2.43

Jumlah Populasi Ternak di Kabupaten Tanjung Jabung Timur Tahun 2018-2022

No	JENIS TERNAK	TAHUN / POPULASI TERNAK (EKOR)					
		2017	2018	2019	2020	2021	2022
1	Sapi	19.244	20.480	21.010	21.204	21.474	21.829
2	Kerbau	85	82	80	83	80	81
3	Kambing	41.073	42.987	43.941	44.742	44.951	45.514
4	Domba	51	51	57	59	53	62
5	Ayam Buras	3.817.768	3.976.841	3.909.743	4.021.985	3.986.492	3.913.918
6	Itik	25.457	39.885	45.959	48.772	54.855	57.432
7	Ayam Pedaging	36.131	43.478	47.895	58.590	203.205	153.120
8	Ayam Petelur	172.831	172.239	172.619	172.998	173.075	172.452
	Jumlah	**4.112.640**	**4.296.043**	**4.241.304**	**4.368.433**	**4.484.185**	**4.364.408**

Sumber : Dinas Perkebunan dan Peternakan Kab. Tanjung Jabung Timur, 2023

2.1.3.2.3. Perkebunan

Perkebunan adalah segala kegiatan yang mengusahakan tanaman tertentu pada tanah dan/atau media tumbuh lainnya dalam ekosistem yang sesuai, mengolah dan memasarkan barang dan jasa hasil tanaman tersebut, dengan bantuan ilmu pengetahuan dan teknologi, permodalan serta manajemen untuk mewujudkan kesejahteraan bagi pelaku usaha perkebunan dan masyarakat. Perkembangan luas lahan komoditi perkebunan pada periode tahun 2018 - 2022 dapat dilihat pada pada tabel berikut :

Tabel 2.44

Perkembangan Luas Lahan Komoditi Perkebunan Tahun 2018-2022

No	KOMIDITI	TAHUN / LUAS LAHAN (Ha)					
		2017	2018	2019	2020	2021	2022
1	Karet	7.755	7.768	7.768	7.868	7.756	7.756
2	Kelapa Sawit	33.702	52.475	33.872	33.872	33.872	38.308
3	Kelapa Dalam	58.521	58.505	58.521	58.821	58.912	58.912
4	Kelapa Hibrida	66	69	69	69	66	66
5	Lada	42	44	42	40	37	39
6	Kakao	400	419	400	405	441	451
7	Pinang	9.095	9.250	9.095	9.095	9.218	9.625
8	Kopi Robusta	3.323	3.323	3.323	3.333	3.333	3.333
9	Kemiri	8	8	8	8	7	7
	Jumlah	**112.912**	**131.861**	**113.098**	**113.511**	**113.642**	**118.497**

Sumber : Dinas Perkebunan dan Peternakan Kab. Tanjung Jabung Timur, 2023

Tabel 2.45

Perkembangan Produksi Komoditi Perkebunan di kabupaten Tanjung Jabung Timur Tahun 2018-2022

No	KOMIDITI	TAHUN / PRODUKSI (TON)				
		2018	2019	2020	2021	2022
1	Karet	3.647	3.647	3.692	4.503	4.505
2	Kelapa Sawit	46.887	47.806	47.806	76.375	76.378
3	Kelapa Dalam	51.376	51.398	51.398	57.292	57.295
4	Kelapa Hibrida	55	55	55	54	54
5	Lada	8	14	8	9	9
6	Kakao	173	212	173	239	241
7	Pinang	3.132	3.207	3.207	16.136	16.136
8	Kopi Robusta	1.237	1.237	1.237	1.237	1.237
9	Kemiri	2	2	2	2	2
	Jumlah	**106.517**	**107.578**	**107.578**	**155.847**	**155.857**

Sumber : Dinas Perkebunan dan Peternakan Kab. Tanjung Jabung Timur, 2023

Tabel 2.46

Perkembangan Petani Komoditi Perkebunan di Kabupaten Tanjung Jabung Timur Tahun 2018-2022

No	KOMIDITI	TAHUN / JUMLAH PETANI (KK)				
		2018	2019	2020	2021	2022
1	Karet	5.283	5.283	5283	2.376	5.271
2	Kelapa Sawit	11.474	11.808	11609	11.609	12.760
3	Kelapa Dalam	23.054	22.743	22743	22.743	22.862
4	Kelapa Hibrida	45	48	45	45	42
5	Lada	752	762	752	717	707
6	Kakao	688	688	731	752	762
7	Pinang	8.524	8.524	8793	8.973	8.923
8	Kopi Robusta	2.567	2.567	2611	2.554	2.426
9	Kemiri	27	27	19	19	19
	Jumlah	**52.414**	**52.450**	**52.586**	**49.788**	**53.772**

Sumber : Dinas Perkebunan dan Peternakan Kab. Tanjung Jabung Timur, 2023

2.1.3.2.4. Kehutanan

Tabel 2.47

Luas Hutan Berdasarkan Jenisnya di Kabupaten Tanjung Jabung Timur

No	Jenis Hutan/Kawasan	Luas Kawasan Hutan dan Konservasi Perairan (Ha)
1	Hutan Lindung	22.190,13
2	Suaka Alam dan Pelestarian Alam	4.618,68
3	Hutan Produksi Tetap	55.197,58
4	Hutan Produksi Dapat dikonversi	1.205,47
	Jumlah	**83.211,86**

Sumber : Provinsi Jambi Dalam Angka, 2023

2.1.3.2.5. Energi dan Sumberdaya Mineral

Sumber daya mineral dan energi merupakan sumber daya alam yang tidak dapat diperbaharui (unrenewable resources). Jumlahnya sumber daya tersebut sangat terbatas dan proses pembentukan serta pemulihannya membutuhkan waktu lama. Untuk itu, pemanfaatannya harus digunakan seefektif dan seefisien mungkin.

Lifting migas adalah produksi migas yang siap jual. Besaran lifting ini bisa berbeda dengan besaran produksi karena tidak semua produksi migas yang baru keluar dari dalam bumi bisa langsung dijual. Dalam beberapa kasus, produksi migas masih harus diproses atau diangkut sebelum menjadi lifting. Istilah lifting juga kerap dipakai untuk menggambarkan proses penyerahan migas dari produsen kepada pembeli. Pada proses inilah penerimaan negara dari kegiatan hulu migas terealisasi.

Tabel 2.48

Capaian Lifting Minyak dan Gas Bumi (Migas) di Kabupaten Tanjung Jabung Timur
Tahun 2018-2022

NO	URAIAN	2018	2019	2020	2021	2022*
1	Lifting Minyak Bumi (Barrel)	866.653	989.319	562.335	575.731	348.047
2	Lifting Gas Bumi (MMBTU)	9.581.386	9.031.182	3.583.802	5.686.360	2.994.420

*Tahun 2022 s.d bulan Juli 2022

Sumber : Bagian Perekonomian dan SDA Sekretariat Daerah, 2023

Rasio elektrifikasi adalah perbandingan jumlah pelanggan rumah tangga yang memiliki sumber penerangan baik dari listrik Perusahaan Listrik Negara (PLN) maupun listrik non-PLN dengan jumlah rumah tangga. Adapun capaian rasio elektrifikasi Kabupaten Tanjung Jabung Timur sampai dengan tahun 2022 telah mencapai 100 persen untuk Rasio Elektrifikasi Kecamatan dan Rasio Elektrifikasi Desa/Kelurahan.

Tabel 2.49

Capaian Rasio Elektrifikasi (RE) di Kabupaten Tanjung Jabung Timur
Tahun 2018-2022

NO	Rasio Elektrifikasi	2018	2019	2020	2021	2022
1	RE Kecamatan (%)	100%	100%	100%	100%	100%
2	RE Desa/Kelurahan (%)	91,40%	95,70%	96,77%	100%	100%
3	RE Rumah Tangga (%)	91,45%	93,07%	99,06%	92,63%	99,99%

Sumber : PLN Muara Sabak, 2023

2.1.3.2.6. Kelautan dan Perikanan

Sebagai daerah yang memiliki wilayah dataran, laut dan pantai. Kabupaten Tanjung Jabung Timur memiliki potensi perikanan dan kelautan yang cukup besar baik untuk usaha penangkapan maupun budidaya perikanan, hal tersebut Kabupaten Tanjung Jabung Timur merupakan satu dari dua Kabupaten di Provinsi Jambi yang memilki wilayah laut dengan letak wilayah geografisnya yang sangat strategis yang berdekatan dengan kawasan Sijori (Singapura - Johor - Riau) dan kawasan Sibajo (Singapura - Batam - Johor). Daerah tangkapan ikan relatif luas mencangkup kawasan Laut Cina Selatan dan perairan umum, rawa dan daerah pasang surut. Kabupaten Tanjung Jabung Timur mempunyai potensi sumber daya alam pada sektor kelautan dan perikanan yang cukup besar, dengan panjang garis pantai 230,90 Km yang membentang dari perbatasan dengan Kabupaten Tanjung Jabung Barat sampai dengan perbatasan Provinsi Sumatra Selatan yang mempunyai potensi perikanan tangkap laut dengan luas areal 77.752 hektar

Tabel 2.50

Jumlah Produksi Sektor Perikanan di Kabupaten Tanjung Jabung Timur
Tahun 2018-2022

No	SUB SEKTOR	TAHUN / JUMLAH PRODUKSI (TON)				
		2018	2019	2020	2021	2022
1	Perairan Laut	23.656,3	25.014,1	26834,4	24.503,61	25.427,22
2	Perairan Umum	397,2	346,2	347,91	321,54	311,02
3	Kolam dan bioflok	425,65	502,55	522,06	531,92	354,02
4	Tambak	260,48	270,48	273,18	275,92	510,23
5	Kerambah Jaring Apung (KJA)	42,28				
6	Mina Padi		8,40	8,40	8,48	9,90
	Jumlah	**24.781,87**	**26.141,66**	**27.985,99**	**25.641,47**	**26.612,39**

Sumber : Dinas Perikanan Kab. Tanjung Jabung Timur, 2023

2.1.3.2.7. Perindustrian dan Perdagangan

Industri adalah suatu bidang atau kegiatan ekonomi yang berkaitan dengan pengolahan bahan baku atau pembuatan barang jadi di pabrik dengan menggunakan keterampilan dan tenaga kerja (bahasa Inggris: industrious) dan penggunaan alat-alat di bidang pengolahan hasil bumi, dan distribusinya sebagai kegiatan utama. Sedangkan Sektor perdagangan merupakan salah satu sektor perekonomian yang ikut menyumbang pendapatan atau nilai tambah yang cukup besar terhadap PDRB. Sektor perdagangan terdiri dari 3 sub sektor yaitu perdagangan besar dan eceran, rumah makan/restoran dan perhotelan. Capaian sektor perindustrian dan perdagangan di wilayah Kabupaten Tanjung Jabung Timur dapat dilihat pada data capaian sebagai berikut :

Tabel 2.51
Nilai Produksi dan Nilai Bahan Baku di Kabupaten Tanjung Jabung Timur
Tahun 2018-2022

No	URAIAN	TAHUN / JUMLAH (Rp.)				
		2018	2019	2020	2021	2022
1	Nilai Produksi	101.259.000	505.529.000	864.478.000	803.095.000	821.854.000
2	Nilai Bahan Baku	21.350.000	56.607.000	64.264.000	74.154.000	76.390.000

Sumber : Dinas Perindustrian dan Perdagangan Kab. Tanjung Jabung Timur, 2023

Pasar sebagai area tempat jual beli barang dengan jumlah penjual lebih dari satu. Baik yang disebut sebagai pusat perbelanjaan, pasar tradisional, pertokoan, mall, plaza, pusat perdagangan maupun sebutan lainnya. Menurut kajian ilmu ekonomi, pasar merupakan suatu tempat atau proses interaksi antara permintaan (pembeli) dan penawaran (penjual) dari suatu barang atau jasa tertentu. Proses interaksi tersebut dapat menetapkan harga keseimbangan (harga pasar) dan jumlah yang diperdagangkan. Adapun jumlah dan capaian kondisi pasar di Kabupaten Tanjung Jabung Timur dapat dilihat pada data sebagai berikut :

Tabel 2.52
Jumlah dan Perkembangan Kondisi Pasar di Wilayah Kabupaten Tanjung Jabung Timur
Tahun 2018-2022

NO	URAIAN	TAHUN / JUMLAH (Unit)				
		2018	2019	2020	2021	2022
1	Jumlah Pasar	28	28	27	27	27
2	Kondisi Pasar					
2.a	Baik	8	8	9	11	12
2.b	Sedang	16	16	14	13	11
2.c	Kurang Baik	4	4	4	3	1
3	Jenis Pasar					
3.a	Harian	4	4	3	3	3
3.b	Mingguan	24	24	24	24	24
4	Pengelolaan Pasar					
4.a	Masyarakat					
4.b	Pemda	8	9	10	10	10
4.c	Desa	20	19	17	17	17

Sumber : Dinas Perindustrian dan Perdagangan Kab. Tanjung Jabung Timur, 2023

2.1.4. Aspek Daya Saing Daerah

2.1.4.1. Fokus Kemampuan Ekonomi Daerah

2.1.4.1.1. Pengeluaran Konsumsi Makanan dan Bukan Makanan Per Kapita

Kesejahteraan penduduk salah satunya dapat diukur melalui perkembangan tingkat konsumsi. Rata-rata pengeluaran per kapita sebulan adalah biaya yang dikeluarkan untuk konsumsi semua anggota rumah tangga selama sebulan dibagi dengan banyaknya anggota rumah tangga. Pengeluaran untuk konsumsi makanan dihitung selama seminggu terakhir, sedangkan konsumsi bukan makanan dihitung sebulan dan setahun terakhir. Baik konsumsi makanan maupun bukan makanan selanjutnya dikonversikan ke dalam pengeluaran rata-rata sebulan. Angka konsumsi/pengeluaran rata-rata per kapita yang disajikan dalam publikasi ini diperoleh dari hasil bagi jumlah konsumsi seluruh rumah tangga (baik mengonsumsi makanan maupun tidak) terhadap jumlah penduduk. Rata-rata pengeluaran konsumsi makanan dan bukan makanan perkapita di Kabupaten Tanjung Jabung Timur tahun 2018 - 2022 dapat dilihat pada Tabel halaman Berikut :

Tabel 2.53

Rata-Rata Pengeluaran Konsumsi Makanan dan Bukan Makanan Perkapita
Kabupaten Tanjung Jabung Timur Tahun 2018 – 2022

No	Kelompok	Rata-rata Pengeluaran (Rupiah/bulan)				
		2018	2019	2020	2021	2022
1	Konsumsi Makanan per Kapita	557.138	518.552	593.818	688.884	758.425
2	Konsumsi Bukan Makanan per Kapita	398.306	400.958	413.910	470.539	523.790
	JUMLAH	**955.444**	**919.510**	**1.007.728**	**1.159.423**	**1.282.215**

Sumber : Kab. Tanjung Jabung Timur Dalam Angka 2023

2.1.4.1.2. Nilai Tukar Petani

Guna melihat keberhasilan pembangunan pertanian, maka selain melihat kontribusi dan pertumbuhan sektor tersebut juga diperlukan tingkat kesejahteraan petani. Salah satu indikator pendekatan yang dapat digunakan untuk mengukur tingkat kesejahteraan petani adalah Nilai Tukar Petani (NTP).

Nilai Tukar Petani (NTP) adalah perbandingan/rasio antara Indeks Harga Yang Diterima Petani (It) dengan Indeks Harga Yang Dibayar Petani (Ib). Hubungan Nilai Tukar Petani (NTP) dengan tingkat kesejahteraan petani sebagai produsen secara nyata terlihat dari posisi It yang berada pada pembilang (enumerator) dari angka NTP. Bila harga barang/produk pertanian naik, dengan asumsi volume produksi tidak berkurang, maka penerimaan/pendapatan petani dari hasil panennya juga

akan bertambah. Perkembangan harga yang ditunjukkan It, merupakan sebuah indikator tingkat kesejahteraan petani produsen dari sisi pendapatan.

Dari sisi perkembangan jumlah pengeluaran atau pembelanjaan petani baik untuk kebutuhan konsumsi maupun untuk produksi, maka petani sebagai produsen dan konsumen dihadapkan kepada pilihan dalam mengalokasikan pendapatannya yaitu: Pertama, untuk memenuhi kebutuhan pokok (konsumsi) demi kelangsungan hidup petani beserta keluarganya. Kedua, pengeluaran untuk produksi/budidaya pertanian yang merupakan ladang penghidupannya yang mencakup biaya operasional produksi dan investasi atau pembentukan barang modal. Unsur kedua ini hanya mungkin dilakukan apabila kebutuhan pokok petani telah terpenuhi. Investasi dan pembentukan barang modal merupakan faktor penentu bagi tingkat kesejahteraan petani.

Nilai NTP tidak dihitung sampai dengan Kabupaten/Kota, oleh karena itu NTP Kabupaten Tanjung Jabung Timur mengacu pada NTP Provinsi Jambi. NTP Provinsi Jambi terdiri dari NTP untuk subsektor tanaman pangan, subsektor perkebunan dan subsektor peternakan. Fluktuasi NTP ini mengindikasikan bahwa kebijakan pertanian yang selama ini dilaksanakan belum mampu meningkatkan kesejahteraan petani karena ketidakstabilan harga ditingkat petani dan pola konsumsi petani. Namun demikian dalam 2 tahun terakhir terjadi peningkatan NTP, capaian ini cukup memberikan harapan bahwa kebijakan pembangunan pertanian yang dilaksanakan tidak hanya untuk meningkatkan produktivitas dan kstabilan harga jual namun juga meningkatkan keberdayaan petani dalam mengelola usaha taninya.

Gambar 2.20

Nilai Tukar Petani Provinsi Jambi Tahun
2018-2022

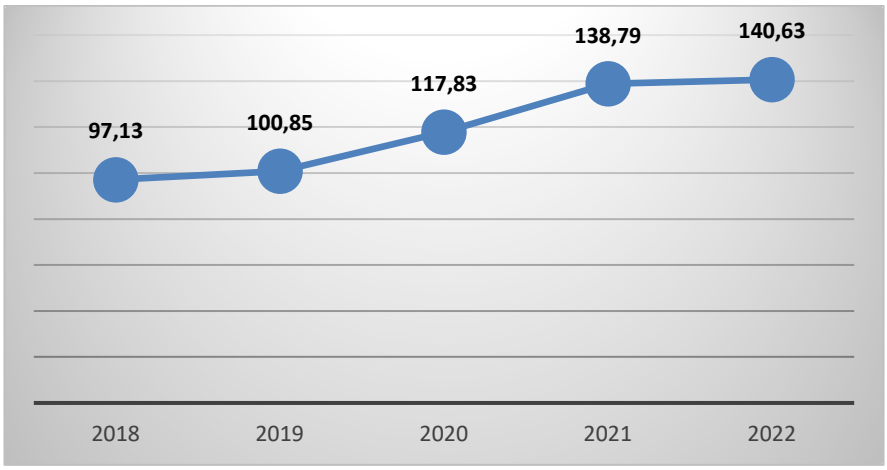

Sumber : BPS Provinsi Jambi, 2023

2.1.4.2 Fokus Fasilitas Wilayah/Infrastruktur

2.1.4.2.1 Rencana Tata Ruang Wilayah (RTRW)

Rencana Tata Ruang Wilayah Kabupaten Tanjung Jabung Timur ditetapkan dengan Peraturan Daerah Nomor 03 Tahun 2020 tentang Perubahan atas Peraturan Daerah Kabupaten Tanjung Jabung Timur Nomor 11 Tahun 2012 Rencana Tata Ruang Wilayah Kabupaten Tanjung Jabung Timur Tahun 2011 - 2031. Penyusunan rencana pembangunan Kabupaten Tanjung Jabung Timur haruslah disesuaikan dengan perencanan tata ruang sebagai wadah dimana perencanaan tersebut akan diimplementasikan sehingga lokasi dimana kegiatan akan dijalankan dapat diarahkan.

Kawasan strategis Kabupaten Tanjung Jabung Timur adalah wilayah yang penataan ruangnya di prioritaskan karena mempunyai pengaruh yang sangat penting dalam lingkup Kabupaten Tanjung Jabung Timur terhadap ekonomi, sosial, budaya dan/atau lingkungan. Berdasarkan hasil kajian terhadap potensi, permasalahan dan arahan kebijakan pembangunan yang ada maka Kawasan strategis di wilayah Kabupaten Tanjung Jabung Timur adalah sebagai berikut :

Tabel 2.54
Kawasan Strategis Kabupaten Tanjung Jabung Timur
Tahun 2010-2030

No.	Kawasan Strategis	Klasifikasi Kawasan Strategis	Lokasi	Potensi Pengembangan
1	Kawasan Perkotaan Muara Sabak	pertumbuhan ekonomi	• Kecamatan Muara Sabak Barat	• Pengembangan Permukiman • Perdagangan Dan Jasa
2	Kawasan Industri Pertambangan Geragai	pendayagunaan sumber daya alam dan/atau teknologi tinggi	• Kecamatan Geragai	• Pertambangan Minyak dan Gas • Perdagangan Dan Jasa
3	Kawasan Pelabuhan Nasional/Utama Muara Sabak	pertumbuhan ekonomi	• Kecamatan Muara Sabak Barat	• Transportasi • Industri • Perdagangan dan Jasa
4	Kawasan Rantaurasau dan sekitarnya	pertumbuhan ekonomi	• Kecamatan Rantaurasau	• Perkebunan • Pertanian
5	Kawasan Nipah Panjang dan sekitarnya	pertumbuhan ekonomi	• Kecamatan Nipah Panjang	• Perikanan • Industri Maritim

Sumber : RTRW Kabupaten Tanjung Jabung Timur 2011-2031

2.1.4.2.2 Jenis dan Jumlah Bank

Sektor perbankan merupakan faktor utama yang mampu menunjang perekonomian di daerah. Sektor perbankan menjadi salah satu lembaga keuangan negara yang memiliki peran untuk menghimpun dan menyalurkan dana kepada masyarakat, dengan tujuan untuk memenuhi kebutuhan modal dan investasi bagi para pemilik dana. Peran perbankan dalam menggerakkan perekonomian nasional sangat besar. Pasalnya, perbankan berperan di semua aktivitas ekonomi, termasuk sektor penggerak utama Produk Domestik Regional Bruto (PDRB) Daerah.

Di tengah tekanan pasca pandemi Covid-19 ini, peran perbankan dibutuhkan dalam membantu dunia usaha yang sedang mengalami tekanan baik melalui restrukturisasi kredit maupun dengan penyaluran kredit baru. Menurunnya, dalam penyaluran kredit tidak perlu membeda-bedakan sektor. Sedangkan tantangan utama perbankan saat ini adalah bagaimana menjaga kualitas kredit agar tidak berujung dengan kredit macet atau non performing loan (NPL). Adapun Jumlah dan jenis bank di Kabupaten Tanjung Jabung Timur dapat dilihat pada Tabel berikut :

Tabel 2.55

Jumlah dan Jenis Bank di Kabupaten Tanjung Jabung Timur Tahun 2018 - 2022

No	Uraian	Perkembangan Jumlah Bank				
		2018	2019	2020	2021	2022
1	Bank Milik Pemerintah	2	2	3	3	3
2	Bank Milik Pemerintah Daerah	1	1	1	1	1
3	Bank Milik Swasta	1	1	1	1	

Sumber : BPS Kab. Tanjung Jabung Timur, 2023

2.1.4.2.3 Rumah Tangga yang Menggunakan Air Bersih

Air minum adalah kebutuhan mendasar bagi kehidupan manusia. Air minum berperan agar makhluk hidup khususnya manusia dapat bertahan hidup. Kualitas air minum merupakan faktor yang sangat menentukan bagi kesehatan. Pasokan air yang memadai sangat penting untuk mengurangi risiko penyakit dan untuk menjamin hak atas pangan, kesehatan dan perumahan. Keamanan dan aksesibilitas terhadap air bersih menjadi perhatian besar. Mudahnya akses terhadap air bersih dan sanitasi dapat meningkatkan kesehatan individu, sehingga dapat meningkatkan kehadiran di sekolah dan meningkatkan produktifitas.

Tabel 2.56

Cakupan Rumah Tangga Yang Menggunakan Air Bersih
Di Kabupaten Tanjung Jabung Timur Tahun 2018-2022

NO	URAIAN	2018	2019	2020	2021	2022
1	Cakupan Rumah Tangga (%)	72	68,74	67,99	71	69,23
2	Pertumbuhan (%)	3,37	-4,53	-1,09	4,43	-2,49

Sumber : Dinas Kesehatan Kab. Tanjung Jabung Timur, 2023

2.1.4.3. Fokus Iklim Berinvestasi

2.1.4.3.1. Demo

Situasi yang kondusif merupakan prasyarat bagi penyelenggaraan pemerintahan dan pelaksanaan pembangunan. Untuk menciptakan hal tersebut perlu dilakukan upaya meminimalisir setiap gangguan terhadap pelaksanaan tugas ke pemerintahan. Tujuannya adalah agar pemerintah dapat melaksanakan tugas pembinaan kemasyarakatan dan pembangunan, selain daripada itu masyarakat juga dapat melaksanakan aktifitasnya dengan aman dan tertib.

Tabel 2.57

Jumlah Demo di Kabupaten Tanjung Jabung Timur Tahun 2018-2022

No.	Tahun	Jumlah Demo
1.	2018	2 Kali
2.	2019	2 Kali
3.	2020	4 Kali
4.	2021	5 Kali
5.	2022	7 Kali

Sumber : Satpol PP Damkar Kab. Tanjung Jabung Timur, 2023

2.1.4.3.2. Jumlah pajak dan retribusi daerah

Mengacu kepada Undang-Undang Nomor 28 tahun 2009 tentang Pajak dan Retribusi Daerah maka pemerintah Tanjung Jabung Timur memiliki kewenangan memungut pajak dan retribusi daerah sebanyak 11 jenis pajak dan 15 jenis retribusi. Adapun pajak daerah dimuat ke dalam tabel berikut ini.

Tabel 2.58
Jumlah Pajak dan Retribusi Daerah yang Dipungut
di Kabupaten Tanjung Jabung Timur Tahun 2022

No	Pajak Daerah	No	Retribusi Daerah
1	Pajak daerah sebanyak 11 jenis pajak	1	Jasa Umum Sebanyak 8 Jenis retribusi
		2	Jasa Usaha sebanyak 6 jenis retribusi
		3	Jasa Perizinan Tertentu sebanyak 1 jenis retribusi
	Jumlah : 11 Jenis Pajak		Jumlah : 15 Jenis Retribusi

Sumber : Badan Keuangan Daerah Kab. Tanjung Jabung Timur, 2023

2.1.4.3.3. Perda Yang Mendukung Iklim Usaha

Untuk menumbuhkembangkan iklim usaha yang kondusif maka diperlukan peraturan daerah yang mendukung iklim tersebut. Pemerintah Kabupaten Tanjung Jabung Timur menilai pentingnya dukungan pemerintah terhadap penciptaan iklim usaha yang kondusif di Kabupaten Tanjung Jabung Timur. Untuk itu, telah ditetapkan Peraturan Daerah (Perda) Kabupaten Tanjung Jabung Timur Nomor 12 tahun 2013 tentang penyelenggaraan pelayanan publik kepada pengusaha dan masyarakat yang memerlukan pelayanan publik yang prima dan memenuhi standar pelayanan minimum.

2.1.5 Penerapan dan Pencapaian SPM Tahun 2022

Sesuai dengan amanat Undang-Undang Nomor 23 Tahun 2014 tentang Pemerintah Daerah, pembangunan daerah ditujukan selain untuk mengejar pertumbuhan ekonomi, juga untuk menciptakan pemerataan atas hasil pembangunan itu sendiri. Terkait hal tersebut, Pasal 18 Undang-Undang Nomor: 23 Tahun 2014, mengingatkan agar Pemerintah Daerah memprioritaskan pelaksanaan Urusan Pemerintahan yang berkaitan dengan Pelayanan Dasar dengan berpedoman pada standar pelayanan minimal yang ditetapkan dengan peraturan pemerintah. Selain itu, Pasal 298 Undang-Undang Nomor 23 Tahun 2014 menyebutkan juga bahwa Belanja Daerah diprioritaskan untuk mendanai Urusan Pemerintahan Wajib yang terkait Pelayanan Dasar yang ditetapkan dengan standar pelayanan minimal (SPM). Berdasarkan beberapa amanat tersebut, dapat kita simpulkan bahwa, adanya pergeseran makna SPM pada Undang-Undang Nomor 23 Tahun 2014 dibandingkan regulasi sebelumnya. Dalam penerapannya, SPM harus menjamin akses masyarakat untuk mendapatkan pelayanan dasar dari Pemerintahan Daerah sesuai dengan ukuran-ukuran yang ditetapkan oleh Pemerintah. Oleh karena itu, baik dalam perencanaan maupun penganggaran, wajib diperhatikan prinsip-prinsip SPM yaitu sederhana, konkrit, mudah diukur, terbuka, terjangkau dan dapat dipertanggungjawabkan serta mempunyai batas waktu pencapaian.

SPM juga diposisikan untuk menjawab isu-isu krusial dalam penyelenggaraan Pemerintahan Daerah, khususnya dalam pelayanan dasar yang bermuara pada terciptanya kesejahteraan masyarakat. Upaya ini sangat sesuai dengan apa yang secara normatif dijamin dalam konstitusi sekaligus untuk menjaga kelangsungan kehidupan berbangsa yang serasi, harmonis dan utuh dalam koridor Negara Kesatuan Republik Indonesia (NKRI). Untuk memberikan pelayanan publik secara maksimal kepada masyarakat, yang berorientasi

terhadap terwujudnya pelayanan publik yang prima, maka Pemerintah Kabupaten Tanjung Jabung Timur menerapkan Standar Pelayanan Minimal (SPM) dalam menyelenggarakan pelayanan dasar dengan tujuan peningkatan pelayanan prima yang secara langsung menyentuh kepentingan masyarakat umum sehingga terwujud suatu pelayanan prima menuju Good Governance. Penerapan SPM juga dianggap sebagai tindakan yang logis bagi Pemerintah Daerah karena:

1. Kemampuan masing-masing daerah sangat berbeda, sehingga sulit bagi Pemerintah Daerah untuk melaksanakan semua kewenangan/fungsi yang ada. Keterbatasan dana, sumber daya aparatur, kelengkapan, dan faktor lainnya membuat Pemerintah Daerah harus mampu menentukan jenis-jenis pelayanan yang minimal harus disediakan bagi masyarakat.
2. Kegiatan yang dilaksanakan Pemerintah Daerah menjadi lebih terukur SPM yang disertai tolok ukur pencapaian kinerja yang logis dan riil akan memudahkan bagi masyarakat untuk memantau kinerja aparatnya sebagai salah satu unsur terciptanya penyelenggaraan yang baik.

A. Bidang Urusan Pendidikan

1. Jenis Pelayanan Dasar

Penyelenggaran pembangunan bidang pendidikan di Kabupaten Tanjung Jabung Timur yang secara teknis dilaksanakan oleh Dinas Pendidikan dan Kebudayaan memiliki tugas didalam pengelolaan Pendidikan Dasar, Pendidikan Menengah, dan Kebudayaan serta pengelolaan sarana prasarana pendidikan, namun demikian dalam pelaksanaannya baru Pendidikan Dasar yang sudah memiliki Standar Pelayanan Minimal (SPM) yaitu:

a. Pendidikan anak usia dini (PAUD);
b. Pendidikan Dasar (SD);

c. Pendidikan Menengah Pertama (SMP); dan

d. Pendidikan kesetaraan

2. Target Pencapaian SPM oleh Daerah

No	Indikator Pencapaian	Target	Realisasi	Satuan	%
1	**Pendidikan Anak Usia Dini**				
	Jumlah Warga Negara Usia 5-6 Tahun yang berpartisipasi dalam pendidikan PAUD	7.897	5.401	Orang	68,39
2.	**Pendidikan Dasar**				
	Jumlah Warga Negara Usia 7-12 Tahun yang berpartisipasi dalam pendidikan SD	25.161	24.240	Orang	96,34
3.	**Pendidikan Menengah Pertama**				
	Jumlah Warga Negara Usia 13-15 Tahun yang berpartisipasi dalam pendidikan SMP	12.359	9.155	Orang	74,12
4.	**Pendidikan Kesetaraan**				
	Jumlah Warga Negara Usia 7-18 Tahun yang berpartisipasi dalam pendidikan Dasar dan Menengah	4.219	653	Orang	15,48

3. Alokasi Anggaran

Alokasi anggaran penerapan dan pencapaian Standar Pelayanan Minimal (SPM) Bidang Pendidikan yang bersumber dari Dana APBD Kabupaten Tanjung Jabung Timur pada tahun 2022 yang terdapat dalam Anggaran Dinas Pendidikan Tahun 2022 yaitu sebesar **Rp. 281.452.347.179,-** ***(Dua ratus delapan puluh satu tiga milyar empat ratus lima puluh dua juta tiga ratus empat puluh tujuh ribu seratus tujuh puluh sembilan rupiah).***

Dukungan Personil

Untuk pencapaian target SPM dinas Pendidikan dan kebudayaan memiliki dukungan personel terdiri dari tenaga fungsional guru **1.842 orang** , Sedangkan satuan Pendidikan terdiri dari Paud berjumlah **295 unit negeri dan swasta**, Sekolah Dasar dan Sekolah Menengah Pertama terdiri dari **250 unit negeri dan swasta**.

4. Permasalahan dan Solusi

Permasalahan dan Solusi Pembangunan bidang pendidikan di Kabupaten Tanjung Jabung Timur secara umum mengalami perkembangan kearah yang lebih baik. Hal tersebut ditandai dengan meningkatnya pencapaian Angka Partisipasi Murni dan Angka Partisipasi Kasar, serta pencapaian Rata-rata Lama Sekolah setiap tahunnya mengalami peningkatan yang cukup menggembirakan. Namun demikian, dalam penyelenggaraannya dengan perubahan yang sangat pesat di bidang pendidikan mengakibatkan adanya permasalahan yang harus dicarikan alternatif pemecahannya. Adapun permasalahan yang dihadapi dalam penyelenggaraan pendidikan adalah sebagai berikut:

a. Permasalahan

Acuan Data dari rapor mutu Pendidikan dan angka APK, APM Dinas Pendidikan dan Kebudayaan terkendala terkait dengan rilis resmi dari pihak yang memiliki otoritas mengeluarkan data tersebut setelah tahun anggaran berakhir ini yang menjadi kendala dalam evaluasi dan laporan penerapan SPM di Dinas Pendidikan Kabupaten. Dan selanjutnya permasalahan belum diterapkan nya SPM yang berkaitan dengan biaya pribadi peserta didik bagi masyarakat yang tidak mampu.

b. Solusi

Solusi yang diharapkan pihak satuan Pendidikan, Pengawas, Penilik, LPMP, dan BPS agar dapat mempercepat mengeluarkan data rapor mutu Pendidikan ataupun angka partisipasi sekolah, diharapkan bulan Februari tahun berikutnya setelah tahun anggaran berakhir dan terhadap permasalahan SPM yang berkaitan dengan biaya pribadi peserta didik yang tidak mampu akan dibuat program dan kegiatan di dalam DPA Dinas Pendidikan dan Kebudayaan Kabupaten Tanjung Jabung Timur

B. Bidang Urusan Kesehatan

1. Jenis Pelayanan Dasar

Berdasarkan Peraturan Menteri Kesehatan Nomor 4 Tahun 2019 tentang Standar Teknis Pemenuhan Mutu Pelayanan Dasar pada Standar Pelayanan Minimal di Bidang Kesehatan di Kabupaten/Kota Jenis pelayanan dasar yang tertuang dalam standar pelayanan minimal bidang kesehatan sebagai berikut:

- Pelayanan Kesehatan Ibu Hamil
- Pelayanan Kesehatan Ibu Bersalin
- Pelayanan Kesehatan Bayi Baru Lahir
- Pelayanan Kesehatan Balita
- Pelayanan Kesehatan pada Usia Pendidikan Dasar
- Pelayanan Kesehatan pada Usia Produktif
- Pelayanan Kesehatan pada Usia Lanjut
- Pelayanan Kesehatan pada Penderita Hypertensi
- Pelayanan Kesehatan Penderita Diabetes Melitus
- Pelayanan Kesehatan Orang dengan Gangguan Jiwa Berat
- Pelayanan Kesehatan Orang dengan TB

- Pelayanan Kesehatan Orang dengan Resiko Terinfeksi HIV

2. Target dan Pencapaian SPM Daerah

Capaian kinerja Pemerintah Daerah Kabupaten Tanjung Jabung Timur dalam memberikan standar pelayanan Minimal bidang kesehatan dengan target capaian kinerja pemerintahan dalam pelayanan adalah 100 persen (%) tiap Tahun.

Realisasi Pencapaian SPM Pelayanan Dasar Kesehatan Kabupaten Tanjung Jabung Timur Tahun 2022 adalah sebagai berikut:

No	Indikator Pencapaian	Target	Realisasi	Satuan	%
1	**Pelayanan Kesehatan Ibu Hamil**				
	Jumlah ibu hamil yang mendapatkan layanan keshatan	4.144	3.577	Orang	86,32
2.	**Pelayanan Kesehatan Ibu Bersalin**				
	Jumlah ibu bersalin yang mendapatkan layanan kesehatan	3.954	2,704	Orang	68,39
3.	**Pelayanan Kesehatan Bayi Baru Lahir**				
	Jumlah bayi baru lahir usia 0-28 hari yang mendapatkan layanan kesehatan	3.714	3.658	Orang	98,49
4.	**Pelayanan Kesehatan Balita**				
	Jumlah balita usia 0-59 bulan mendapatkan layanan kesehatan	14.756	11.448	Orang	77,58
5.	**Pelayanan Kesehatan Pada Usia Pendidikan Dasar**				
	Jumlah anak usia anak pendidikan dasar yang mendapatkan layanan kesehatan	29.320	28.759	Orang	98,09
6.	**Pelayanan Pada Usia Produktif**				
	Jumlah orang usia 15-59 tahun yang mendapatkan layanan kesehatan	142.048	42.280	Orang	29,76
7.	**Pelayanan Kesehatan Pada Usia Lanjut**				
	Jumlah warga negara usia 60 tahun atau lebih yang mendapat pelayanan skrining kesehtan	12.553	7.678	Orang	61,16

No	Indikator Pencapaian	Target	Realisasi	Satuan	%
8.	**Pelayanan Kesehatan Penderita Hypertensi**				
	Jumlah penderita hypertensi usia > 15 Tahun di dalam wilayah kerjanya yang mendapatkan pelayanan ksehatan	54.215	12.778	Orang	23,57
9.	**Pelayanan Kesehatan Penderita Diabetes Militus (DM)**				
	Jumlah penderita diabetes militus usia > 15 tahun yang mendapat pelayanan kesehatan	1.123	662	Orang	58,95
10.	**Pelayanan Kesehatan Orang Dengan Gangguan Jiwa (ODGJ) Berat**				
	Jumlah ODGJ Berat yang mendapatkan pelayanan ksehatan	413	394	Orang	95,40
11.	**Pelayanan Kesehatan Orang Terduga Tuberkulusis**				
	Jumlah oarng terduga TBC yang dilakukan pemeriksaan sesuai dengan standar	2.738	532	Orang	19,43
12.	**Pelayanan Kesehatan Orang Dengan Risiko Terinfeksi Virus yang Melemahkan Daya**				
	Jumlah orang dengan resiko terinfeksi HIV yang mendapatkan pelayanan kesehatan	5.361	3.014	Orang	56,22

3. Alokasi Anggaran

Pada tahun 2022 Urusan Kesehatan yang dilaksanakan oleh Dinas Kesehatan Kabupaten Tanjung Jabung Timur dialokasikan anggaran melalui APBD Kabupaten Tanjung Jabung Timur sebesar **Rp. 9.708.291,375,- (Sembilan milyar tujuh ratus delapan juta dua ratus Sembilan puluh satu ribu tiga ratus tujuh puluh lima rupiah)** dengan serapan sebesar **Rp. 8.445.888.360,- (Delapan milyar empat ratus empat puluh lima juta delapan ratus delapan puluh delapan ribu tiga ratus enam puluh rupiah,-)** atau sebesar 87% yang terdiri dari program rutin, teknis, DAK dan Sumber dana lainnya.

4. Dukungan Personil

Personil yang melaksanakan Urusan Kesehatan pada Dinas Kesehatan Kabupaten Tanjung Jabung Timur adalah sebanyak 520 orang ASN dan yang tersebar di puskesmas dan jaringannya dalam Kabupaten Tanjung Jabung Timur.

Pesonil yang melaksanakan Urusan Kesehatan pada RSUD Nurdin Hamzah Kabupaten Tanjung Jabung Timur adalah sebanyak 136 Orang.

5. Permasalahan dan Solusi

a. Permasalahan

Kurangnya keterampilan dalam penanganan medis terhadap penyakit peneomia serta kurangnya personil terutama perawat atau dokter spesialis, belum tersedianya fasilitas pendukung seperti ambulance terutama untuk puskesmas rujukan yang berada di daerah kecamatan-kecamatan yang belum bisa di lalui dengan kendaraan roda empat.

b. Solusi

Melaksanakan pelatihan terhadap tenaga medis dan penambahan personil perawat atau dokter spesialis serta menyediakan ambulance air untuk daerah tertentu.

C. Bidang Urusan Pekerjaan Umum

1. Jenis Pelayanan Dasar

Berdasarkan Peraturan Menteri Pekerjaan Umum dan Perumahan Rakyat Republik Indonesia Nomor 29/PRT/2018 tentang Standar Pelayanan Minimal Pekerjaan Umum dan Penataan Ruang, SPM Pekerjaan Umum Pemerintah Daerah Kabupaten/Kota terdiri atas:

a. Pemenuhan kebutuhan pokok air minum sehari-hari

b. Penyediaan pelayanan pengolahan Air Limbah Domestik

2. Target Pencapaian SPM Daerah

Capaian kinerja Pemerintah Daerah Kabupaten Tanjung Jabung Timur dalam memberikan standar pelayanan Minimal bidang Pekerjaan Umum dengan target capaian kinerja pemerintahan dalam pelayanan adalah 100 persen (%) tiap Tahun.

Realisasi SPM Bidang Pekerjaan Umum Pemerintah Daerah Kabupaten Tanjung Jabung Timur Tahun 2020 adalah sebagai berikut:

No	Jenis Standar Pelayanan Minimal			%
	Indikator	Terget	Realisasi	
1.1.	Pemenuhan kebutuhan pokok air minum sehari-hari	54.413	4.906	9,02
2.2.	Penyediaan pelayanan pengolahan Air Limbah Domestik	50.992	451	0,88

3. Alokasi Anggaran

Pada tahun 2022 Urusan Pekerjaan Umum yang yang terdiri dari dua indikator tersebut dilaksanakan oleh Dinas Perumahan Rakyat dan Kawasan Pemukiman Kabupaten Tanjung Jabung Timur dialokasikan melalui Anggaran Dinas terkait yang bersumber dari:

a. APBD;

b. APBN; dan

c. Sumber dana lain yang sah.

4. Dukungan Personil

Dukungan personil menggambarkan jumlah personil atau pegawai yang terlibat dalam proses penerapan dan pencapaian SPM yang didukung oleh 116 personil yang terdiri dari 37 orang ASN dan 179 orang Pegawai Harian Tidak Tetap.

5. Permasalahan dan Solusi

a. Permasalahan

Permasalahan yang dihadapi dalam penerapan dan pencapaian SPM, baik permasalahan eksternal maupun internal, dan langkah- langkah penyelesaian permasalahan yang ditempuh Secara umum permasalahan yang dihadapi Bidang Cipta Karya terkait implementasi kebijakan standar pelayanan minimal antara lain:

1) Permasalahan Internal

a) Sumberdaya personil belum memadai, baik dari sisi jumlah maupun kualitas untuk fokus penanganan pelayanan air minum dan sanitasi/limbah domestik

b) Belum semua urusan dan program yang telah ditargetkan dapat dilaksanakan karena terbatasnya alokasi anggaran/APBD

2) Permasalahan Eksternal

a) Belum sinerginya upaya implementasi SPM

Salah satu permasalahan pokok yang menyebabkan belum optimalnya pelayanan sektor air minum dan sanitasi/limbah domestik di Kabupaten Tanjung Jabung Timur adalah belum adanya sinergi dari seluruh komponen masyarakat dalam penanganan penyediaan air minum dan sanitasi. Seluruh komponen pemangku kepentingan baik ditingkat eksekutif dan legislatif di semua level harus memiliki pemahaman yang sama serta berkomitmen penuh dalam upaya penanganan. Penuntasan SPM dua sub sektor tersebut sangat tidak memadai apabila hanya bertumpu pada Bidang Cipta Karya saja.

b) *Akurasi ketersediaan data*

Sebagai salah satu komponen paling menentukan maka data penyediaan air minum dan air limbah domestik menjadi faktor penentu peningkatan capaian pelayanan. Kebijakan yang tepat hanya dapat dilakukan apabula didasari data yang valid dan up to date. Personil Bidang Cipta Karya yang hanya 11 orang sangat tidak memadai untuk penyediaan data sebagaimana diharapkan. Keterlibatan berbagai komponen masyarakat khususnya penyelenggara pemerintahan sampai level terrendah di tingkat desa/kelurahan sangat menentukan akurasi penyiapan data. Komitmen bersama menjadi kata kunci dalam upaya tersebut.

c) *Alokasi Pendanaan belum memadai*

Meskipun bukan satu-satunya faktor terpenting, aspek pendanaan memegang peran utama dala pelaksanaan penuntasan pelayanan sektor air minum dan air limbah. Alokasi pendanaan yang bahkan setelah ada tambahan pendanaan yang ditopang melalui Dana Alokasi Khusus (DAK) yang diproyeksikan diawal penyusunan Renstra turut berakibat pada belum terpenuhinya target pelayanan SPM Bidang Air Minum dan Air Limbah. Belum lagi ditambah kondisi bahwa asumsi-asumsi serta beberapa parameter yang ditetapkan pada saat penyusunan Renstra tidak sesuai dengan kondisi sebenarnya serta ketersediaan rincian data yang tidak memadai

b. Solusi

Dari berbagai permasalahan yang ada, komitmen bersama untuk bersama-sama melakukan langkah besar untuk mengupayakan pemenuhan target pelayanan air minum dan air limbah menjadi kunci pokok pelaksanaan Standar Pelayanan Minimal sebagaimana ketentuan yang ada

D. Bidang Urusan Perumahan Rakyat

1. Jenis Pelayanan Dasar

Berdasarkan Peraturan Menteri Pekerjaan Umum dan Perumahan Rakyat Republik Indonesia Nomor 29/PRT/2018 tentang Standar Pelayanan Minimal Pekerjaan Umum dan Perumahan Rakyat, SPM Perumahan Rakyat Pemerintah Daerah Kabupaten/Kota terdiri atas:

a. Penyediaan dan rehabilitasi rumah yang layak huni bagi korban bencana kabupaten/kota.

b. Fasilitasi penyediaan rumah yang layak huni bagi masyarakat yang terkena relokasi program Pemerintah Daerah kabupaten/kota.

2. Target Pencapaian SPM Daerah

Adapun Indikator Dinas Perumahan dan Kawasan Permukiman Kabupaten Tanjung Jabung Timur sesuai Standar Pelayanan Minimal (SPM) pada tahun 2022 serta Realisasi SPM Bidang Perumahan dan Kawasan Permukiman Pemerintah Daerah Kabupaten Tanjung Jabung Timur Tahun 2022 adalah sebagai berikut:

No	Jenis Standar Pelayanan Minimal			%
	Indikator	Terget	Realisasi	
1.	**Pemenuhan kebutuhan rumah layak huni warga negara korban bencana**			
	Jumlah warga Negara korban bencana yang memperoleh rumah layak huni	633	633	100
2.	**Penyediaan pelayanan relokasi dan fassilitas penyediaan rumah layak huni**			
	Jumlah warga negara yang terkena relokasi akibat program Pemerintah Dearah Kabupaten/Kota yang memperoleh fasilitas penyediaan rumah yang layak huni			

3. Alokasi Anggaran

Jumlah total keseluruhan belanja Langsung dan Tidak Lansung pada Dinas Perumahan dan Kawasan Permukiman Kabupaten Tanjung Jabung Timur pada Tahun 2022 yang bersumber dari APBD dan sumber lainnya.

4. Dukungan Personil

Adapun personil dan pegawai yang terlibat dalam proses penerapan pencapaian Standar Pelayanan Minimal (SPM) Dinas Perumahan dan Kawasan Permukiman Kabupaten Tanjung Jabung Timur tahun 2020 didukung oleh 116 personil yang terdiri dari 37 orang ASN dan 179 orang Pegawai Harian Tidak Tetap.

5. Permasalahan dan Solusi

a. Permasalahan

Dalam melaksanakan penerapan dan pencapaian Standar Pelayanan Minimal (SPM) pada Dinas Perumahan dan Kawasan Permukiman Kabupaten Tanjung Jabung Timur tahun 2021, ada beberapa permasalahan yang masih menjadi kendala, diantaranya sebagai berikut :

- Banyaknya masyarakat yang tinggal dipinggiran sungai khususnya sungai batang hari maupun di kawasan pantai.

- ❖ Rendahnya alokasi anggaran yang ditetapkan untuk Dinas Perumahan dan Kawasan Permukiman Kabupaten Tanjung Jabung Timur.

b. Solusi

Adapun solusi yang ditempuh guna menghadapi permasalahan tersebut diatas diantaranya :

- ❖ Segera melaksanakan sosialisasi terhadap masyarakat yang tinggal disempadan sungai batang karena masyarakat yang memperoleh bantuan perumahan minimal 100 m dari pinggir sungai maupun bibir pantai.
- ❖ Mengusulkan kepada Tim Anggaran Pendapatan Daerah (TAPD) agar menaikkan alokasi anggaran untuk Dinas Perumahan dan Kawasan Permukiman Kabupaten Tanjung Jabung Timur dimasa yang akan datang.

E. Bidang Urusan Ketentraman, Ketertiban Umum dan Perlindungan Masyarakat

1. Jenis Pelayanan Dasar

a. Jenis Pelayanan Dasar untuk Organisasi Perangkat Daerah Satuan Polisi Pamong Praja adalah:

- ➢ Pelayanan ketentraman dan ketertiban Umum

b. Jenis Pelayanan Dasar untuk Organisasi Perangkat Daerah Badan Penanggulangan Bencana Daerah (BPBD) adalah:

- ➢ Pelayanan informasi Rawan Bencana
- ➢ Pelayanan pencegahan dan kesiapsiagaan terhadap bencana
- ➢ Pelayanan penyelamatan dan evakuasi korban bencana

c. Jenis Pelayanan Dasar untuk Organisasi Perangkat Daerah Dinas Pemadam Kebakaran dan Penyelamatan adalah:

- ➢ Pelayanan penyelamatan dan evakuasi korban kebakaran

2. Target Pencapaian SPM Daerah

Jenis Pelayanan Dasar untuk Organisasi Perangkat Daerah Satuan Polisi Pamong Praja dan Pemadam Kebakaran dan Badan Penanggulangan Bencana Daerah (BPBD) adalah:

a. Jenis Pelayanan Dasar untuk Organisasi Perangkat Daerah Satuan Polisi Pamong Praja adalah:

No	Jenis Standar Pelayanan Minimal			%
	Indikator	**Terget**	**Realisasi**	
1.	**Pelayanan ketentraman dan ketertiban Umum**			
	Jumlah warga negara yang memperoleh layanan akibat dari penegakan hukum perda dan perkada	117	117	100

b. Jenis Pelayanan Dasar untuk Organisasi Perangkat Daerah Badan Penanggulangan Bencana Daerah (BPBD) adalah:

No	Jenis Standar Pelayanan Minimal			%
	Indikator	**Terget**	**Realisasi**	
1.	**Pelayanan informasi Rawan Bencana**			
	Persentase masyarakat yang mengetahui informasi rawan bencana (orang)	380	380	100
2.	**Pelayanan pencegahan dan kesiapsiagaan**			
	Persentase warga yang memperoleh layanan pencegahan dan kesiapsiagaan bencana (orang)	845	845	100
3.	**Pelayanan penyelematan dan evakuasi korban bencana**			
	Persentase masyarakat yang terselamatkan	533	533	100

c. Jenis Pelayanan Dasar untuk Organisasi Perangkat Daerah Dinas Pemadam Kebakaran dan Penyelamatan adalah:

No	Jenis Standar Pelayanan Minimal			%
	Indikator	Terget	Realisasi	
1.	**Pelayanan penyelamatan dan evakuasi korban kebakaran**			
	Tingkat waktu tanggap (respon time rate)	15 menit	15 menit	100

3. Alokasi Anggaran

Pada tahun 2022 Urusan Trantibum dan Linmas Kabupaten Tanjung Jabung Timur dialokasikan anggaran melalui APBD Kabupaten Tanjung Jabung Timur melalui Anggaran Dinas terkait yaitu Satuan Polisi Pamong Praja dan Damkar serta Badan Penanggulangan Bencana Daerah Kabupaten Tanjung Jabung Timur yang bersumber dari APBD, APBN dan sumber lainnya.

4. Dukungan Personil

a. Satuan Polisi Pamong Praja

Pada tahun 2022 personil ASN dan PHTT pada Satuan Polisi Pamong Praja dan Damkar Kabupaten Tanjung Jabung Timur adalah sebanyak 130 Personil.

b. Badan Penanggulangan Bencana Daerah

Sampai dengan tahun 2022 personil aparatur Badan Penanggulangan Bencana Daerah Kabupaten Tanjung Jabung Timur berjumlah **59 orang** ASN dan PHTT pada kantor tersebut.

5. Permasalahan dan Solusi

a. Permasalahan

1) OPD Satuan Polisi Pamong Praja dan Damkar

Beberapa permasalahan yang umum dihadapi unit kerja pemadam kebakaran Kabupaten Tanjung Jabung Timur pada saat kinerja baik oleh sebagian masyarakat memang cukup klasik, diantara lain:

- Kurangnya kesadaran masyarakat terhadap perda yang diterbitkan terutama tentang hewan ternak.
- Kesulitan mencapai lokasi kebakaran yang disebabkan jauhnya jarak tempuh dan kondisi wilayah yang berada di pinggiran sungai maupun laut.
- Volume angkut kendaraan yang membawa hasil tani maupun hasil alam lainnya yang melebihi tonase.
- Kondisi lingkungan yang tidak menunjang operasional pemadam kebakaran, seperti minimnya reservoir, penataan bangunan dan budaya masyarakat.
- Kurangnya peralatan pemadam kebakaran.

b. Solusi

Dalam mengatasi permasalahan yang ada pada kantor yang menangani Bencana pemadam kebakaran telah berupaya meningkatan pelayanan dengan berbagai cara diantaranya:

a. Melakukan koordinasi dengan instansi terkait dalam rangka penanggulangan kebakaran.
b. Menambah armada pemadam kebakaran volume 5000 liter sesuai yang dipersyaratan dalam standar SPM
c. Rekrutmen dan pendidikan pelatihan petugas pemadam kebakaran

d. Menekankan strategi pencegahan melalui himbauan poster /spanduk, leflet, koran, radio tv lokal, melakukan penyuluhan, pembentukan satlakar dan inspeksi bangunan.

F. Bidang Urusan Sosial

1. Jenis Pelayanan Dasar

Berdasarkan Peraturan Menteri Sosial Republik Indonesia Nomor 9 Tahun 2018 tentang Standar Teknis Pelayanan Dasar pada Standar Pelayanan Minimal Bidang Sosial di Daerah Provinsi dan Kabupaten/Kota, bahwa jenis pelayanan dasar yang tertuang dalam standar pelayanan minimal bidang sosial adalah sebagai berikut :

- Rehabilitasi sosial dasar penyandang disabilitas terlantar di luar panti;
- Rehabilitasi sosial dasar anak terlantar di luar panti sosial;
- Rehabilitasi sosial dasar lanjut usia terlantar di luar panti;
- Rehabilitasi sosial dasar tuna sosial khususnya gelandangan dan pengemis di luar panti sosial;
- Perlindungan dan jaminan sosial pada saat dan setelah tanggap darurat bencana bagi korban bencana daerah kabupaten/kota.

2. Target Pencapaian SPM Daerah

Capaian kinerja Pemerintah Daerah Kabupaten Tanjung Jabung Timur dalam memberikan standar pelayanan Minimal bidang kesehatan dengan target capaian kinerja pemerintahan dalam pelayanan adalah 100 persen (%) tiap Tahun.

Realisasi Pencapaian SPM Bidang Sosial Kabupaten Tanjung Jabung Timur Tahun 2022 adalah sebagai berikut:

No	Indikator Pencapaian	Target	Realisasi	Satuan	%
1	**Rehabilitasi sosial dasar penyandang disabilitas terlantar di luar panti**				
	Jumlah penyandang cacat fisik mental / Disabilitas, yang telah menerima bantuan sosial	26	26	Jiwa	100
2.	**Rehabilitasi sosial dasar anak terlantar di luar panti**				
	Jumlah Anak Terlantar yang telah menerima bantuan sosial	-	-	Jiwa	-
3.	**Rehabilitasi sosial dasar lanjut usia terlantar di luar panti**				
	Jumlah Lanjut Usia Terlantar yang telah menerima bantuan sosial	101	101	Jiwa	100
4.	**Rehabilitasi Sosial dasar tuna sosial khususnya Gelandangan dan Pengemis di luar Panti Sosial**				
	Jumlah Eks Penyandang Penyakit Sosial (PSK, NARKOBA, Gangguan Jiwa dan Penyakit Sosial Lainnya) yang mendapatkan bantuan	-	-	Jiwa	-
5.	**Perlindungan dan jaminan sosial pada saat tanggap & paska bencana bagi korban bencana Kabupaten**				
	Jumlah warga negara korban bencana kabupaten/kota yang memperoleh perlindungan dan jaminan sosial	184	250	Jiwa	100

3. Alokasi Anggaran

Pada tahun 2022 Urusan Sosial Kabupaten Tanjung Jabung Timur dialokasikan anggaran melalui APBD Kabupaten Tanjung Jabung Timur yang terdapat dalam DPA Dinas Sosial Pemberdayaan Perempuan dan Perlindungan Anak Kabupaten Tanjung Jabung Timur.

4. Dukungan Personil

a. Personil yang terlibat dalam proses penerapan dan pencapaian standar pelayanan minimal bidang Sosial sejumlah Pegawai Dinas Sosial Pemberdayaan

Perempuan dan Perlindungan Anak sebanyak **37 Orang** terdiri dari 28 ASN dan 9 orang PHTT.

Permasalahan dan Solusi

a. Permasalahan

1) Belum semua PMKS dapat menerima bantuan karena keterbatasan Anggaran
2) Belum semua PMKS dapat menerima bantuan karena masih terbenturnya. dengan aturan yang ada. Hal tersebut disebabkan oleh persyaratan penerima bantuan harus : memiliki badan hukum dan penerima bantuan harus masuk dalam Basis Data Terpadu.
3) Belum semua Lembaga Kesejahteraan Sosial mengajukan ijin sehingga tidak dapat mengajukan bantuan untuk melengkapi sarana dan prasarana di luar panti.

b. Solusi

1) Menunggu cukupnya Anggaran yang diperuntukkan sebagai bantuan PMKS
2) Menunggu aturan yang jelas sehingga dapat mengakomodir penerima bantuan,
3) Calon penerima bantuan yang belum masuk Basis Data Terpadu di usulkan melalui mekanisme pemutakhiran Basis Data Terpadu.

Melakukan pendataan dan sosialisasi kepada Lembaga Kesejahteraan Sosial untuk mendaftarkan dan mengajukan ijin

2.1.6 Kondisi Capaian Tujuan Pembangunan Berkelanjutan

Tujuan 1 : Mengakhiri Kemiskinan Dalam Segala Bentuk Dimanapun

Target dan Indikator TPB		Tahun 2022	Capaian Target			Instansi
			Belum Terpenuhi	Hampir Terpenuhi	Terpenuhi	
Pada tahun 2030, mengurangi setidaknya setengah proporsi laki-laki, perempuan dan anak-anak dari semua usia, yang hidup dalam kemiskinan di semua dimensi, sesuai dengan definisi nasional.						
1.2.1	Persentase penduduk yang hidup di bawah garis kemiskinan nasional, menurut jenis kelamin dan kelompok umur.	10,50%	11,39%			Bappeda
1.2.2	Presentase laki – laki, perempuan dan anak – anak dari semua usia, yang hidup dalam kemiskinan dalam berbagai dimensi, sesuai dengan definsi nasional.	NA				Bappeda
Menerapkan secara nasional sistem dan upaya perlindungan sosial yang tepat bagi semua, termasuk kelompok yang paling miskin, dan pada tahun 2030 mencapai cakupan substansial bagi kelompok miskin dan rentan.						
1.3.1*	Proporsi penduduk yang menerima program perlindungan sosisal menurut jenis kelamin, untuk karegori kelompok anak pengangguran, lansia, penyandang difabilitas, ibu hamil/melahirkan, korban kecelakaan kerja, kelompok miskin dan rentan	NA				
1.3.1 (a)	Proporsi peserta jaminan kesehatan melalui SJSN Bidang Kesehatan	67%	32,93%			Dinas Kesehatan
1.3.1 (b)	Proporsi peserta Program Jaminan Sosial Bidang Ketenagakerjaan				6,04%	Dinas Kesehatan
1.3.1 (d)	Jumlah rumah tangga yang mendapatkan bantuan tunai bersyarat/Program Keluarga Harapan				9,99%	Dinas Kesehatan
Pada tahun 2030, menjamin bahwa semua laki-laki dan perempuan, khususnya masyarakat miskin dan rentan, memiliki hak yang sama terhadap sumber daya ekonomi, serta akses terhadap pelayanan dasar, kepemilikan dan kontrol atas tanah dan bentuk kepemilikan lain, warisan, sumber daya alam, teknologi baru, dan jasa keuangan yang tepat, termasuk keuangan mikro.						
1.4.2*	Proporsi dari penduduk dewasa yang mendapatkan ha katas tanah yang didasari oleh dokumen hukum dan yang memiliki ha katas tanah berdasarkan jenis kelamin dan tipe kepemilikan	-			93,22	Dinas Perkim

Target dan Indikator TPB		Tahun 2022	Capaian Target			Instansi
			Belum Terpenuhi	Hampir Terpenuhi	Terpenuhi	
Pada tahun 2030, membangun ketahanan masyarakat miskin dan mereka yang berada dalam kondisi rentan, dan mengurangi kerentanan mereka terhadap kejadian ekstrim terkait iklim dan guncangan ekonomi, sosial, lingkungan, dan bencana.						
1.5.1*	Jumlah korban meninggal, hilang, dan terkena dampak bencana per 100.000 orang	0				BPBD
1.5.1 (a)	Jumlah lokasi penguatan pengurangan risiko bencana daerah	55%	32,87%			BPBD
1.5.1 (e)	Indeks risiko bencana pada pusat – pusat pertumbuhan yang beresiko tinggi					BPBD
1.5.3*	Dokumen strategi pengurangan risiko bencana (PRB) tingkat nasional dan daerah	N/A				BPBD

Tujuan 3 : Menjamin Kehidupan Yang Sehat Dan Meningkatkan Kesejahteraan Seluruh Penduduk Semua Usia

Target dan Indikator TPB		Tahun Dasar 2022	Capaian Target			Instansi
			Belum Terpenuhi	Hampir Terpenuhi	Terpenuhi	
Pada tahun 2030, mengurangi rasio angka kematian ibu hingga kurang dari 70 per 100.000 kelahiran hidup.						
3.1.2	Proporsi perempuan pernah kawin umur 15 – 49 tahun yang proses melahirkan terakhirnya ditolong oleh tenaga kesehatan terlatih.				93,04%	Dinas Kesehatan
Pada tahun 2030, mengakhiri epidemi AIDS, tuberkulosis, malaria, dan penyakit tropis yang terabaikan, dan memerangi hepatitis, penyakit bersumber air, serta penyakit menular lainnya.						
3.3.3*	Kejadian Malaria per 1000 orang.				1,22%	Dinas Kesehatan
3.3.4	Insiden Hepatitis B per 100.000 penduduk	N/A	N/A			
3.3.5*	Jumlah orang yang memerlukan intervensi terhadap penyakit tropis yang terabaikan (Filariasis dan Kusta).				Filariasis : N/A Kusta : 100%	Dinas Kesehatan
Pada tahun 2030, mengurangi hingga sepertiga angka kematian dini akibat penyakit tidak menular, melalui pencegahan dan pengobatan, serta meningkatkan kesehatan mental dan kesejahteraan.						
3.4.1 (a)	Persentase merokok pada penduduk umur 10-18tahun.	15,5%	22,15%			Dinas Kesehatan
3.4.1 (b)	Prevalensi tekanan darah tinggi.	15,0%			25,95%	Dinas Kesehatan

Target dan Indikator TPB		Tahun Dasar 2022	Capaian Target			Instansi
			Belum Terpenuhi	Hampir Terpenuhi	Terpenuhi	
3.4.1 (c)	Prevalensi obesitas pada penduduk umur ≥18 tahun.	11,70%			32,5%	Dinas Kesehatan
Memperkuat pencegahan dan pengobatan penyalahgunaan zat, termasuk penyalahgunaan narkotika dan penggunaan alcohol yang membahayakan						
3.5.1 (b)	Jumlah yang mengakses layanan pasca rehabilitasi	N/A				BNN Kab. Tanjabtim
Mencapai cakupan kesehatan universal, termasuk perlindungan risiko keuangan, akses terhadap pelayanan kesehatan dasar yang baik, dan akses terhadap obat – obatan dan vaksin, berkualitas dan terjangkau bagi semua orang						
3.8.1	Cakupan pelayanan kesehatan esensial (didefinisikan sebagai rata-rata cakupan intervensi yang dapat dilacak termasuk reproduksi, ibu, bayi baru lahir, dan kesehatan anak, penyakit menular, penyakit tidak menular, kapasitas layanan serta akses untuk penduduk secara umum dan penduduk kurang beruntung).	N/A				Dinas Kesehatan
3.8.1 (a)	*Unmet need* pelayanan kesehatan.	N/A				Dinas Kesehatan
3.8.2 (a)	Cakupan Jaminan Kesehatan Nasional (JKN).	67%				Dinas Kesehatan
Memperkuat pelaksanaan the Framework Convention on Tobacco Control WHO di seluruh negara sebagai langkah yang tepat						
3.a.1*	Persentase merokok pada penduduk umur ≥15 tahun.	15,5%		22,15%		Dinas Kesehatan
Meningkatkan secara signifikan pembiayaan kesehatan dan rekrutmen, pengembangan, pelatihan, dan retensi tenaga kesehatan di negara berkembang, khususnya negara kurang berkembang, dan negara berkembang pulau kecil						
3.c.1*	Kepadatan dan distribusi tenaga kesehatan.	N/A				Dinas Kesehatan

Tujuan 4 : Menjamin Kualitas Pendidikan Yang Inklusif Dan Merata Serta Meningkatkan Kesempatan Belajar Sepanjang Hayat Untuk Semua

Target TPB dan Indikator TPB		Tahun Dasar 2022	Capaian Target			Instansi
			Belum Terpenuhi	Hampir Terpenuhi	Terpenuhi	
Pada tahun 2030, menjamin bahwa semua anak perempuan dan laki-laki menyelesaikan SD- SMP tanpa dipungut biaya, setara, dan berkualitas, yang mengarah pada capaian pembelajaran yang relevan dan efektif.						
4.1.2*	Tingkat penyelesaian pendidikan jenjang SD/sederajat, SMP/sederajat, SMA/sederajat	N/A				Dinas Pendidikan
4.1.2a	Angka Anak tidak sekolah jenjang PAUD, SD/sederajat.SMP/sederajat. Dan SMA/sederajat	N/A				
Pada tahun 2030, menjamin bahwa semua anak perempuan dan laki-laki memiliki akses terhadap perkembangan dan pengasuhan anak usia dini, pengasuhan, pendidikan prasekolah dasar yang berkualitas, sehingga mereka siap untuk menempuh pendidikan dasar.						
4.2.2*	Tingkat partisipasi dalam pembelajaran yang teroganisir (satu tahun sebelum usia sekolah dasar), menurut jenis kelamin.	N/A	24,68%			
Pada tahun 2030, menjamin akses yang sama bagi semua perempuan dan lakilaki, terhadap pendidikan teknik, kejuruan dan pendidikan tinggi, termasuk universitas, yang terjangkau dan berkualitas.						
4.3.1*	Tingkat partisipasi remaja dan dewasa dalam pendidikan dan pelatihan formal dan non formal dalam 12 bulan terakhir, menurut jenis kelamin.					
4.3.1 (a)	Angka Partisipasi Kasar (APK) SMA/SMK/MA/sederajat.				57,05	
4.3.1 (b)	Angka Partisipasi Kasar (APK) Perguruan Tinggi (PT).	N/A				Dinas Pendidikan
Pada tahun 2030, meningkatkan secara signifikan jumlah pemuda dan orang dewasa yang memiliki keterampilan yang relevan, termasuk keterampilan teknik dan kejuruan, untuk pekerjaan, pekerjaan yang layak dan kewirausahaan.						
4.4.1 (a)	Proporsi remaja dan dewasa dengan keterampilan teknologi informasi dan komunikasi (TIK).				0.24%	Dinas Pendidikan
Pada tahun 2030, menghilangkan disparitas gender dalam pendidikan, dan menjamin akses yang sama untuk semua tingkat pendidikan dan pelatihan kejuruan, bagi masyarakat rentan termasuk penyandang cacat, masyarakat penduduk asli, dan anak-anak dalam kondisi rentan.						
4.5.1*	Rasio Angka Partisipasi Murni (APM) perempuan/laki-laki di (1) SD/MI/sederajat; (2) SMP/MTs/sederajat; (3) SMA/SMK/MA/sederajat; dan Rasio Angka Partisipasi Kasar (APK) perempuan/laki-laki di (4) Perguruan Tinggi.	SD 99,19% SMP 81,88% SMA PT			SD 99,45% SMP 82,24% SMA 48,80% PT	Dinas Pendidikan
Pada tahun 2030, menjamin bahwa semua remaja dan proporsi kelompok dewasa tertentu, baik laki-laki maupun perempuan, memiliki kemampuan literasi dan numerasi.						
4.6.1 (a)	Persentase angka melek aksara penduduk umur ≥15 tahun.	99,33%			95,68 %	Dinas Pendidikan

Tujuan 5 : Mencapai Kesetaraan Gender Dan Memberdayakan Kaum Perempuan

Target TPB	Indikator TPB	Tahun Dasar 2022	Capaian Target			Instansi
			Belum Terpenuhi	Hampir Terpenuhi	Terpenuhi	
Mengakhiri segala bentuk diskriminasi terhadap kaum perempuan dimanapun.						
5.1.1*	Jumlah kebijakan yang responsif gender mendukung pemberdayaan perempuan.				2	Dinas Sosial PPPA
Menghapuskan segala bentuk kekerasan terhadap kaum perempuan di ruang publik dan pribadi, termasuk perdagangan orang dan eksploitasi seksual, serta berbagai jenis eksploitasi lainnya.						
5.2.2 (a)	Persentase korban kekerasan terhadap perempuan yang mendapat layanan komprehensif.	80%			100%	Dinas Sosial PPPA
Menghapuskan semua praktik berbahaya, seperti perkawinan usia anak, perkawinan dini dan paksa, serta sunat perempuan.						
5.3.1*	Proporsi perempuan umur 20-24 tahun yang berstatus kawin atau berstatus hidup bersama sebelum umur 15 tahun dan sebelum umur 18 tahun.		62,42% (berumur 10 thn keatas status kawin)			Dinas Sosial PPPA
Menjamin partisipasi penuh dan efektif, dan kesempatan yang sama bagi perempuan untuk memimpin di semua tingkat pengambilan keputusan dalam kehidupan politik, ekonomi, dan masyarakat.						
5.5.1*	Proporsi kursi yang diduduki perempuan di parlemen tingkat pusat, parlemen daerah dan pemerintah daerah.	Minimal 30%		26,67%		Dinas Sosial PPPA
5.5.2*	Proporsi perempuan yang berada di posisi managerial.				Pemda 2,85% Swasta N/A	Dinas Sosial PPPA
Meningkatkan penggunaan teknologi yang memampukan, khususnya teknologi informasi dan komunikasi untuk meningkatkan pemberdayaan perempuan..						
5.b.1*	Proporsi individu yang memiliki telepon genggam.	70%	62,79%			

Tujuan 6 : Menjamin Ketersediaan Dan Pengelolaan Air Bersih Dan Sanitasi Yang Berbasis Untuk Semua

Target TPB Indikator TPB		Tahun Dasar 2012	Capaian Target			Instansi
			Belum Terpenuhi	Hampir Terpenuhi	Terpenuhi	
Pada tahun 2030, mencapai akses universal dan merata terhadap air minum yang aman dan terjangkau bagi semua.						
6.1.1 (a)	Persentase rumah tangga yang yang menggunakan layanan air minum yang dikelola secara aman	70%			85,91%	DLH/Dinas PUPR
Pada tahun 2030, mencapai akses terhadap sanitasi dan kebersihan yang memadai dan merata bagi semua, dan menghentikan praktik buang air besar di tempat terbuka, memberikan perhatian khusus pada kebutuhan kaum perempuan, serta kelompok masyarakat rentan.						

Target TPB Indikator TPB		Tahun Dasar 2012	Capaian Target			Instansi
			Belum Terpenuhi	Hampir Terpenuhi	Terpenuhi	
6.2.1*	Persentase rumah tangga yang menggunakan layanan sanitasi yang dikelola secara aman, termasuk fasilitas cuci tangan dengan air dan sabun.	N/A				Dinas Kesehatan
6.2.1 (b)	Persentase rumah tangga yang memiliki akses terhadap layanan sanitasi layak dan berkelanjutan.	73%		69,75%		Dinas Kesehatan
6.2.1 (c)	Jumlah desa/kelurahan yang melaksanakan Sanitasi Total Berbasis Masyarakat (STBM).				49 desa / 52.69%	Dinas Kesehatan
6.2.1.(d)	Jumlah desa/kelurahan yang Open Defecation Free (ODF)/ Stop Buang Air Besar Sembarangan (SBS).				11 desa / 22.45%	Dinas Kesehatan
6.2.1.(f)	Proporsi rumah tangga yang terlayani sistem pengelolaan air limbah terpusat.				2,49%	DLH
Pada tahun 2030, meningkatkan kualitas air dengan mengurangi polusi, menghilangkan pembuangan, dan meminimalkan pelepasan material dan bahan kimia berbahaya, mengurangi setengah proporsi air limbah yang tidak diolah, dan secara signifikan meningkatkan daur ulang, serta penggunaan kembali barang daur ulang yang aman secara global.						
6.3.1 (a)	Persentase limbah cair industri cair yang diolah secara aman.	N/A				DLH
6.3.1 (b)	Proporsi rumah tangga yang terlayani sistem pengelolaan lumpur tinja.	N/A				DLH

Tujuan 7 : Menjamin Akses Energi Yang Terjangkau, Andal, Berkelanjutan, Dan Modern Untuk Semua

Target TPB	Indikator TPB	Tahun Dasar 2022	Capaian Target			Instansi
			Belum Terpenuhi	Hampir Terpenuhi	Terpenuhi	
Pada tahun 2030, menjamin akses universal layanan energi yang terjangkau, andal dan modern.						
7.1.1	Rasio elektrifikasi	92%			99,46%	PLN
7.1.1 (a)	Konsumsi listrik per kapita				93.535.410	PLN
7.1.2 (a)	Jumlah sambungan jaringan gas untuk rumah tangga.				45.519	Bappeda/ESDM

Target TPB	Indikator TPB	Tahun Dasar 2022	Capaian Target			Instansi
			Belum Terpenuhi	Hampir Terpenuhi	Terpenuhi	
7.1.2 (b)	Rasio penggunaan gas rumah tangga				98,20%	Bagian SDA

Tujuan 8 : Meningkatkan Pertumbuhan Ekonomi Yang Inklusif Dan Berkelanjutan, Kesempatan Kerja Yang Produktif Dan Menyeluruh, Serta Pekerjaan Yang Layak Untuk Semua

Target TPB	Indikator TPB	Tahun Dasar 2022	Capaian Target			Instansi
			Belum Terpenuhi	Hampir Terpenuhi	Terpenuhi	
Mempertahankan pertumbuhan ekonomi per kapita sesuai dengan kondisi nasional dan, khususnya, setidaknya 7 persen pertumbuhan produk domestik bruto per tahun di negara kurang berkembang.						
8.1.1*	Laju pertumbuhan PDB perkapita	1,60%		1,36%		
8.1.1 (a)	PDB per kapita	110,35%	94,44%			BPS
Mencapai tingkat produktivitas ekonomi yang lebih tinggi, melalui diversifikasi, peningkatan dan inovasi teknologi, termasuk fokus pada peningkatan nilai tambah tinggi dan sektor padat karya.						
8.2.1*	Laju pertumbuhan PDB per tenaga kerja/Tingkat pertumbuhan PDB riil per orang bekerja per tahun	N/A	N/A			
Pada tahun 2020, secara substansial mengurangi proporsi usia muda yang tidak bekerja, tidak menempuh pendidikan atau pelatihan						
8.6.1*	Persentase usia muda (15-24 tahun) yang sedang tidak sekolah, bekerja atau mengikuti pelatihan (NEET).	N/A			38,78%	Dinas Pendidikan
Memperkuat kapasitas lembaga keuangan domestik untuk mendorong dan memperluas akses terhadap perbankan, asuransi dan jasa keuangan bagi semua.						
8.10.1 (a)	Rata-rata jarak Lembaga keuangan (Bank Umum).	N/A	47.6 Km			Kantor Desa/Kecamatan

Tujuan 9 : Membangun Infrastruktur Yang Tangguh, Meningkatkan Industri Inklusif Yang Berkelanjutan, Serta Mendorong Inovasi

Target TPB	Indikator TPB	Tahun Dasar 2018	Capaian Target			Instansi
			Belum Terpenuhi	Hampir Terpenuhi	Terpenuhi	
Mengembangkan infrastruktur yang berkualitas, andal, berkelanjutan dan tangguh, termasuk infrastruktur regional dan lintas batas, untuk mendukung pembangunan ekonomi dan kesejahteraan manusia, dengan fokus pada akses yang terjangkau dan merata bagi semua.						
9.2.1 (a)	Kondisi mantap jalan nasional	N/A			100,00	Kem. PUPR
9.1.2*	Jumlah penumpang dan barang berdasarkan moda transportasi	N/A				Dishub
Mempromosikan industrialisasi inklusif dan berkelanjutan, dan pada tahun 2030, secarasignifikan meningkatkan proporsi industri dalam lapangan kerja dan produk domestik bruto, sejalan dengan kondisi nasional, dan meningkatkan dua kali lipat proporsinya di negara kurang berkembang.						
9.2.1 (a)	Laju pertumbuhan PDB industri manufaktur.	N/A			-0,57%	Dinas Perindustrian dan perdagangan
Secara signifikan meningkatkan akses terhadap teknologi informasi dan komunikasi, dan mengusahakan penyediaan akses universal dan terjangkau internet di negara-negara kurang berkembang pada tahun 2020.						
9.c.1*	Proporsi penduduk yang terlayani mobile broadband.	N/A			13,29%	
9.c.1 (a)	Proporsi individu yang menguasai/memiliki telepon genggam	N/A			83,65%	
9.c.1 (b)	Proporsi individu yang menggunakan Internet	N/A			61,27%	

Tujuan 10 : Mengurangi Intra Dan Antar Negara

Target TPB	Indikator TPB	Tahun Dasar 2022	Capaian Target			Instansi
			Belum Terpenuhi	Hampir Terpenuhi	Terpenuhi	
Pada tahun 2030, secara progresif mencapai dan mempertahankan pertumbuhan pendapatan penduduk yang berada dibawah 40% dari populasi pada tingkat yang lebih tinggi dari rata-rata nasional.						
10.1.1 (a)	Persentase penduduk yang hidup di bawah garis kemiskinan nasional, menurut jenis kelamin dan kelompok umur.	10,50%	11,39%			Bappeda
10.1.1 (c)	Jumlah desa tertinggal.	N/A	12			Bappeda

Target TPB	Indikator TPB	Tahun Dasar 2022	Capaian Target			Instansi
			Belum Terpenuhi	Hampir Terpenuhi	Terpenuhi	
			Desa			
10.1.1 (d)	Jumlah Desa Mandiri.	N/A	NIHIL			Bappeda
10.1.1 (f)	Persentase penduduk miskin di daerah tertinggal.	N/A	23,42%			Bappeda
Pada tahun 2030, memberdayakan dan meningkatkan inklusi sosial, ekonomi dan politik bagi semua, terlepas dari usia, jenis kelamin, difabilitas, ras, suku, asal, agama atau kemampuan ekonomi atau status lainnya.						
10.2.1*	Proporsi penduduk yang hidup di bawah 50 persen dari median pendapatan, menurut jenis kelamin dan penyandang difabilitas.	N/A				Bappeda
Menjamin kesempatan yang sama dan mengurangi kesenjangan hasil, termasuk dengan menghapus hukum, kebijakan dan praktik yang diskriminatif, dan mempromosikan legislasi, kebijakan dan tindakan yang tepat terkait legislasi dan kebijakan tersebut.						
10.3.1.(b)	Jumlah penanganan pengaduan pelanggaran Hak Asasi Manusia (HAM).	100%			100%	
10.3.1.(c)	Jumlah penanganan pengaduan pelanggaran Hak Asasi Manusia (HAM) perempuan terutama kekerasan terhadap perempuan.	100%			100%	Dinas Sosial PPPA
10.3.1.(d)	Jumlah kebijakan yang diskriminatif dalam 12 bulan lalu berdasarkan pelarangan diskriminasi menurut hukum HAM Internasional.	N/A				Dinas Sosial PPPA
Mengadopsi kebijakan, terutama kebijakan fiskal, upah dan perlindungan sosial, serta secara progresif mencapai kesetaraan yang lebih besar.						
10.4.1.(b)	Proporsi peserta Program Jaminan Sosial Bidang Ketenagakerjaan.	N/A	36,87%			Disnaker

Tujuan 11 : Kota Dan Permukiman Yang Berkelanjutan

Target TPB	Indikator TPB	Tahun Dasar 2022	Capaian Target			Instansi
			Belum Terpenuhi	Hampir Terpenuhi	Terpenuhi	
Pada tahun 2020, meningkatkan secara substansial jumlah kota dan permukiman yang mengadopsi dan mengimplementasi kebijakan dan perencanaan yang terintegrasi tentang penyertaan, efisiensi sumber daya, mitigasi dan adaptasi terhadap perubahan iklim, ketahanan terhadap bencana, serta mengembangkan dan mengimplementasikan penanganan holistik risiko bencana di semua lini, sesuai dengan the Sendai Framework for Disaster Risk Reduction 2015-2030.						
11.b.2*	Dokumen strategi pengurangan risiko bencana (PRB) tingkat daerah.	2 Dokumen			2 Dokumen	

Tujuan 12 : Menjamin Pola Produksi Dan Konsumsi Yang Berkelanjutan

Target TPB	Indikator TPB	Tahun Dasar 2022	Capaian Target			Instansi
			Belum Terpenuhi	Hampir Terpenuhi	Terpenuhi	
Pada tahun 2020 mencapai pengelolaan bahan kimia dan semua jenis limbah yang ramah lingkungan, di sepanjang siklus hidupnya, sesuai kerangka kerja internasional yang disepakati dan secara signifikan mengurangi pencemaran bahan kimia dan limbah tersebut ke udara, air, dan tanah untuk meminimalkan dampak buruk terhadap kesehatan manusia dan lingkungan.						
12.4.1.(a)	Jumlah peserta Proper yang mencapai minimal ranking Biru.	N/A			1	
12.4.2.(a)	Jumlah limbah B3 yang terkelola dan proporsi limbah B3 yang diolah sesuai peraturan perundangan (sektor industri).	N/A			100%	DLH
Pada tahun 2030, secara substansial mengurangi produksi limbah melalui pencegahan, pengurangan, daur ulang, dan penggunaan kembali.						
12.5.1 (a)	Jumlah timbulan sampah yang didaur ulang.	N/A			100%	DLH
Mendorong perusahaan, terutama perusahaan besar dan transnasional, untuk mengadopsi praktek-praktek berkelanjutan dan mengintegrasikan informasi keberlanjutan dalam siklus pelaporan mereka.						
12.6.1 (a)	Jumlah perusahaan yang menerapkan	N/A				DLH

Target TPB	Indikator TPB	Tahun Dasar 2022	Capaian Target			Instansi
			Belum Terpenuhi	Hampir Terpenuhi	Terpenuhi	
	sertifikasi SNI ISO 14001.					
Pada tahun 2030, menjamin bahwa masyarakat di mana pun memiliki informasi yang relevan dan kesadaran terhadap pembangunan berkelanjutan dan gaya hidup yang selaras dengan alam.						
12.8.1 (a)	Jumlah fasilitas publik yang menerapkan Standar Pelayanan Masyarakat (SPM) dan teregister.	N/A				DLH

Tujuan 13 : Mengambil Tindakan Cepat Untuk Perubahan Iklim dan Dampaknya

Target TPB	Indikator TPB	Tahun Dasar 2022	Capaian Target			Instansi
			Belum Terpenuhi	Hampir Terpenuhi	Terpenuhi	
Memperkuat kapasitas ketahanan dan adaptasi terhadap bahaya terkait iklim dan bencana alam di semua negara.						
13.1.1*	Dokumen strategi pengurangan risiko bencana (PRB) tingkat nasional dan daerah.	2 Dokumen			2 Dokumen	BPBD
13.1.2*	Jumlah korban meninggal, hilang dan terkena dampak bencana per 100.000 orang.	N/A	Terkena dampak 533 jiwa			BPBD

Tujuan 15 : Melindungi, Merestorasi Dan Meningkatkan Pemanfaatan Berkelanjutan Ekosistem Daratan, Mengelola Hutan Secara Lestari, Menghentikan Penggurunan, Memulihkan Degradasi Lahan, Serta Menghentikan

Target TPB	Indikator TPB	Tahun Dasar 2022	Capaian Target			Instansi
			Belum Terpenuhi	Hampir Terpenuhi	Terpenuhi	
Pada tahun 2020, meningkatkan pelaksanaan pengelolaan semua jenis hutan secara berkelanjutan, menghentikan deforestasi, merestorasi hutan yang terdegradasi dan meningkatkan secara signifikan aforestasi dan reforestasi secara global.						
15.2.1 (d)	Jumlah Kesatuan Pengelolaan Hutan.	N/A				DLH

Tujuan 16 : Menguatkan Masyarakat Yang Inklusif Dan Damai Untuk Pembangunan Berkelanjutan, Menyediakan Akses Keadilan Untuk Semua, Dan Membangun Kelembagaan Yang Efektif, Akuntabel, Dan Inklusif Disemua Tingkatan.

Target TPB	Indikator TPB	Tahun Dasar 2022	Capaian Target			Instansi
			Belum Terpenuhi	Hampir Terpenuhi	Terpenuhi	
Secara signifikan mengurangi segala bentuk kekerasan dan angka kematian terkait dimana pun.						
16.1.1 (a)	Jumlah kasus kejahatan pembunuhan pada satu tahun terakhir.	N/A				Mabes Polri/Polda/Polsek.
16.1.2 (a)	Jumlah kasus kejahatan, pembuhunan per 100.000 penduduk	N/A				Mabes Polri/Polda/Polsek.
16.1.3 (a)	Proporsi penduduk yang menjadi korban kejahatan kekerasan dalam 12 bulan terakhir.	N/A			0,33	Mabes Polri/Polda/Polsek.
Menggalakkan (kedaulatan) aturan hukum di tingkat nasional dan internasional dan menjamin akses yang sama terhadap keadilan bagi semua.						
16.3.1 (a)	Proporsi korban kekerasan dalam 12 bulan terakhir yang melaporkan kepada polisi	N/A			0,33	Mabes Polri/Polda/Polsek.
16.3.1 (b)	Jumlah orang atau kelompok masyarakat miskin yang memperoleh bantuan hukum litigasi dan non litigasi.	N/A				Mabes Polri/Polda/Polsek.
16.3.1 (c)	Jumlah pelayanan peradilan bagi masyarakat miskin melalui sidang di luar gedung pengadilan; pembebasan biaya perkara; dan Pos Layanan Hukum.	N/A				Mabes Polri/Polda/Polsek.

Target TPB	Indikator TPB	Tahun Dasar 2022	Capaian Target			Instansi
			Belum Terpenuhi	Hampir Terpenuhi	Terpenuhi	
16.3.2 (a)	Proporsi tahanan yang melebihi masa penahanan terhadap seluruh jumlah tahanan.	N/A				Mabes Polri/Polda/Polsek.
Secara substansial mengurangi korupsi dan penyuapan dalam segala bentuknya.						
16.5.1 (a)	Indeks Perilaku Anti Korupsi (IPAK).	N/A				
Mengembangkan lembaga yang efektif, akuntabel, dan transparan di semua tingkat..						
16.6.1 *	Proporsi pengeluaran utama pemerintah terhadap anggaran yang disetujui.	N/A			47,36%	
16.6.1 (a)	Persentase peningkatan Opini Wajar Tanpa Pengecualian (WTP) atas Laporan Keuangan untuk Kementerian/Lembaga dan Pemerintah Daerah (Provinsi/Kabupaten/Kota).	WTP			WTP	BPK
16.6.1 (b)	Persentase peningkatan Sistem Akuntabilitas Kinerja Pemerintah (SAKIP) untuk Kementerian/ Lembaga dan Pemerintah Daerah (Provinsi/Kabupaten/Kota).	B				BPK
16.6.1 (c)	Persentase penggunaan E-procurement terhadap belanja pengadaan.	N/A				
16.6.1 (d)	Persentase instansi pemerintah yang memiliki nilai Indeks Reformasi Birokrasi Baik	N/A				
16.6.2 (a)	Persentase Kepatuhan pelaksanaan UU Pelayanan Publik	N/A				
Menjamin pengambilan keputusan yang responsif, inklusif, partisipatif dan representatif di setiap tingkatan.						
16.7.1 (a)	Persentase keterwakilan perempuan Dewan Perwakilan Rakyat Daerah (DPRD).	N/A	27%			Dinas Pemberdayaan perempuan dan perlindungan
16.7.1 (b)	Persentase keterwakilan perempuan sebagai pengambilan keputusan di lembaga eksekutif (Eselon I dan II).	N/A	2,85%			Dinas Pemberdayaan perempuan dan perlindungan
Pada tahun 2030, memberikan identitas yang syah bagi semua, termasuk pencatatan kelahiran.						

Target TPB	Indikator TPB	Tahun Dasar 2022	Capaian Target			Instansi
			Belum Terpenuhi	Hampir Terpenuhi	Terpenuhi	
16.9.1 *	Proporsi anak umur di bawah 5 tahun yang kelahirannya dicatat oleh lembaga pencatatan sipil.	N/A	83,59%			Dinas Admintrasi Kependudukan dan Capil
16.9.1 (a)	Persentase kepemilikan akte lahir untuk penduduk 40% berpendapatan bawah.	N/A			93,83%	Dinas Admintrasi Kependudukan dan Capil
16.9.1 (b)	Persentase anak yang memiliki akta kelahiran.	99,83%	94,51%			Dinas Admintrasi Kependudukan dan Capil
Menjamin akses publik terhadap informasi dan melindungi kebebasan mendasar, sesuai dengan peraturan nasional dan kesepakatan internasional.						
16.10.1 (a)	Jumlah penanganan pengaduan pelanggaran Hak Asasi Manusia (HAM).	N/A				Mabes Polri/Polda/Polsek.
16.10.1 (b)	Jumlah penanganan pengaduan pelanggaran Hak Asasi Manusia (HAM) perempuan terutama kekerasan terhadap perempuan.	N/A				Dinas Sosial PPPA
16.10.2 (a)	Tersedianya Badan Publik yang menjalankan kewajiban sebagaimana diatur dalam UU No. 14 Tahun 2008 tentang Keterbukaan Informasi Publik.	N/A				Mabes Polri/Polda/Polsek.
16.10.2 (b)	Persentase penyelesaian sengketa informasi publik melalui mediasi dan/atau ajudikasi non litigasi.	N/A				Mabes Polri/Polda/Polsek.
16.10.2 (c)	Jumlah kepemilikan sertifikat Pejabat Pengelola Informasi dan Dokumentasi (PPID). untuk mengukur kualitas PPID dalam menjalankan tugas dan fungsi sebagaimana diatur dalam peraturan perundang-undangan.	N/A				Mabes Polri/Polda/Polsek.
Menggalakkan dan menegakkan undang-undang dan kebijakan yang tidak diskriminatif untuk pembangunan berkelanjutan.						
16.b.1	Proporsi penduduk yang melaporkan mengalami diskriminasi dan pelecehan dalam 12 bulan lalu berdasarkan pada pelarangan	N/A				Mabes Polri/Polda/Polsek.

Target TPB	Indikator TPB	Tahun Dasar 2022	Capaian Target			Instansi
			Belum Terpenuhi	Hampir Terpenuhi	Terpenuhi	
	diskriminasi menurut hukum HAM Internasional					
16.b.1 (a)	Jumlah kebijakan yang diskriminatif dalam 12 bulan lalu berdasarkan pelarangan diskriminasi menurut hukum HAM Internasional.	N/A				Mabes Polri/Polda/Polsek.

Tujuan 17 : Menguatkan Sarana Pelaksanaan Dan Merevitalisasi Kemitraan Global Untuk Pembangunan Berkelanjutan.

Target TPB	Indikator TPB	Tahun Dasar 2022	Capaian Target			Instansi
			Belum Terpenuhi	Hampir Terpenuhi	Terpenuhi	
Memperkuat mobilisasi sumber daya domestik, termasuk melalui dukungan internasional kepada negara berkembang, untuk meningkatkan kapasitas lokal bagi pengumpulan pajak dan pendapatan lainnya.						
17.1.1 *	Total pendapatan pemerintah sebagai proporsi terhadap PDB menurut sumbernya.	N/A	5,32			Bappeda
17.1.1 (a)	Rasio penerimaan pajak terhadap PDB.	N/A	0,10			
Meningkatkan kerjasama Utara-Selatan, Selatan-Selatan dan kerjasama triangular secara regional dan internasional terkait dan akses terhadap sains, teknologi dan inovasi, dan meningkatkan berbagi pengetahuan berdasar kesepakatan timbal balik, termasuk melalui koordinasi yang lebih baik antara mekanisme yang telah ada, khususnya di tingkat Perserikatan Bangsa-bangsa (PBB), dan melalui mekanisme fasilitasi teknologi global.						
17.6.2 (b)	Tingkat penetrasi akses tetap pitalebar (fixed broadband) di Perkotaan dan di Perdesaan.	N/A				Bappeda
17.6.2 (c)	Proporsi penduduk terlayani mobile broadband	N/A			13,29%	Bappeda
Mengoperasionalisasikan secara penuh bank teknologi dan sains, mekanisme pembangunan kapasitas teknologi dan inovasi untuk negara kurang berkembang pada tahun 2017 dan meningkatkan penggunaan teknologi yang memampukan, khususnya teknologi informasi dan komunikasi.						
17.8.1	Proporsi individu yang menggunakan internet.	N/A			61,27%	Dsikominfo / BPS
Mendorong dan meningkatkan kerjasama pemerintah-swasta dan masyarakat sipil yang efektif, berdasarkan pengalaman dan bersumber pada strategi kerjasama.						
17.17.1 (a)	Jumlah proyek yang ditawarkan untuk dilaksanakan dengan skema Kerjasama Pemerintah dan Badan Usaha (KPBU).	N/A				Bappeda

Target TPB	Indikator TPB	Tahun Dasar 2022	Capaian Target			Instansi
			Belum Terpenuhi	Hampir Terpenuhi	Terpenuhi	
17.17.1.(b)	Jumlah alokasi pemerintah untuk penyiapan proyek, transaksi proyek, dan dukungan pemerintah dalam Kerjasama Pemerintah dan Badan Usaha (KPBU).	N/A				Bappeda
Pada tahun 2020, meningkatkan dukungan pengembangan kapasitas untuk negara berkembang, termasuk negara kurang berkembang dan negara berkembang pulau kecil, untuk meningkatkan secara signifikan ketersediaan data berkualitas tinggi, tepat waktu dan dapat dipercaya, yang terpilah berdasarkan pendapatan, gender, umur, ras, etnis, status migrasi, difabilitas, lokasi geografis dan karakteristik lainnya yang relevan dengan konteks nasional						
17.18.1.(a)	Persentase konsumen Badan Pusat Statistik (BPS) yang merasa puas dengan kualitas data statistik.	N/A				BPS
Pada tahun 2030, mengandalkan inisiatif yang sudah ada, untuk mengembangkan pengukuran atas kemajuan pembangunan berkelanjutan yang melengkapi Produk Domestik Bruto, dan mendukung pengembangan kapasitas statistik di negara berkembang.						
17.19.2.(b)	Tersedianya data registrasi terkait kelahiran dan kematian (Vital Statistics Register)	N/A				BPS
17.19.2.(c)	Jumlah pengunjung eksternal yang mengakses data dan informasi statistik melalui website.	N/A				BPS

2.2. Evaluasi Pelaksanaan Program dan Kegiatan RKPD Sampai Tahun Berjalan Dan Realisasi RPJMD

Evaluasi Pelaksanaan Program dan Kegiatan RKPD sampai Tahun Berjalan dan Realisasi RPJMD mencakup capaian kinerja penyelenggaraan pemerintahan daerah menurut urusan/bidang urusan pemerintahan daerah, program, kegiatan, realisasi target kinerja, lokasi dan perangkat daerah penanggung jawab. Hasil evaluasi dimaksud merupakan kompilasi dari realisasi capaian kinerja RKPD sampai dengan tahun 2022 . Dapat dilihat pada tabel 2.59 pada halaman berikut :

Tabel 2.59
Evaluasi Hasil RKPD Kabupaten Tanjung Jabung Timur Tahun 2022

No	Sasaran	Program/Kegiatan	Indikator Kinerja Program (Outcome)/Kegiatan (output)	Target RPJMD Kabupaten pada tahun 2026 (akhir periode RPJMD)			Realisasi Capaian Kinerja RPJMD s/d Tahun Lalu (2021 s/d 2026)		Target Kinerja dan Anggaran RKPD Tahun 2022		Realisasi Kinerja s/d Semester (Bulan November)								Realisasi Capaian Kinerja dan Anggaran RKPD Tahun 2022		Realisasi Kinerja dan Anggaran RPJMD s/d Akhir Tahun 2022		Tingkat Capaian Kinerja dan Realisasi Anggaran RPJMD s/d Tahun 2022 (%)		Unit SKPD Penanggung Jawab
											I		II		III		IV								
				K		Rp. (000)	K	Rp. (000)	K	Rp. (000)	K	Rp. (000)	K	Rp. (000)	K	Rp. (000)	K	Rp. (000)	K	Rp. (000)	K	Rp. (000)	K	Rp.	
Penunjang Pemerintahan																									
Badan Perencanaan Pembangunan Daerah																									
1	Peningkatan kualitas pelayanan Publik, Akuntabilitas Kinerja dan Keuangan	**PROGRAM PENUNJANG URUSAN PEMERINTAHAN DAERAH KABUPATEN/KOTA**	**Indeks Pelayanan Instansi**	**81**	**poin**	**10.024.831**	**80**	**4.090.665**	**81**	**5.580.452**	-	-		**1.983.123**	-	-	**80**	**3.123.293**	**80**	**5.106.416**	**160**	**9.197.081**	197	92	Sekretaris
1.1	Peningkatan Akuntabilitas Kinerja dan Keuangan	**Perencanaaan, Penganggaran, dan Evaluasi Kinerja Perangkat Daerah**	**Persentase Perencanaaan, Penganggaran, dan Evaluasi Kinerja Perangkat Daerah**	**100**	**Persen**	**129.822,6**	**100**	**33.468**	**100**	**46.590,2**			**11**	**13.378**			**89**	**28.117**	**100**	**41.495**	**200**	**74.963**	200	58	Subbag Keu
1.1.1		Penyusunan Dokumen Perencanaan Perangkat Daerah (RENJA & RENSTRA)	Jumlah dokumen perencanaan	10	dok	45.374	5	9.034	5	18.334			1	5.700			4	11.159	5	16.859	10	25.893	100	57	
1.1.2		Koordinasi dan Penyusunan Laporan Capaian Kinerja dan Ikhtisar Realisasi Kinerja SKPD	Jumlah dokumen Laporan Kinerja dan keuangan	18	Dok	44.734	8	14.503	8	22.367			1	7.678			7	12.699	8	20.377	16	34.880	89	78	
1.1.3		Evaluasi Kinerja Perangkat Daerah (Monev)	JumlahMonev yang dilaksanakan	24	bulan	39.714	12	9.930	12	5.889			-	-			12	4.259	12	4.259	24	14.189	100	36	
1.2	Peningkatan Akuntabilitas Kinerja dan Keuangan	**Administrasi Keuangan Perangkat Daearah**	**Persentase Penyelesalan Administrasi Keuangan Daerah**	**100**	**Persen**	**7.272.494,6**	**100**	**3.287.269**	**100**	**3.767.150**			**50**	**1.682.231**			**50**	**1.882.686**	**100**	**3.564.917**	**200**	**6.852.186**	200	94	Subbag Keu
1.2.1		Penyediaan Gaji dan Tunjangan ASN	Pembayaran gaji dan tunjangan ASN	2	Tahun	6.018.956	1	2.749.800	1	3.145.000			0,5	1.417.623			0,5	1.596.885	1	3.014.507	2	5.764.308	100	96	
1.2.2		Pelaksanaan Penatausahaan dan Pengujj/ Verifikasi Keuangan SKPD	Pembayaran jasa administrasi keuangan	2	Tahun	1.253.538	1	537.469	1	622.150			0,5	264.609			0,5	285.801	1		2	537.469	100	43	
1.3	Peningkatan Kualitas Pelayanan Publik	**Administrasi Kepegawaian Perangkat Daearah**	**Persentase Penyelesalan Administrasi Kepegawaian Perangkat Daerah**	**100**	**Persen**	**81.950**	**100**	**22.500**	**100**	**71.850**			**17**	**10.000**			**83**	**61.850**	**100**	**71.850**	**200**	**94.350**	200	115	Subbag UP
1.3.1		Pengadaan Pakain Dinas Beserta Atribut Kelengkapannya	Jumlah Pakaian Dinas Beserta Atribut Kelengkapannya	86	stel	51.450	43	22.500	43	26.850			-	-			43	26.850	43	26.850	86	49.350	100	-	
1.3.1		Pendidikan dan Pelatihan Pegawai Berdasarkan Tugas dan Fungsi	Jumlah ASN yang mengikuti diklat/pelatihan formal	6	Orang	30.500		-	6	45.000			2	10.000			4	35.000	6	45.000	6	45.000	100	-	
1.4	Peningkatan Kualitas Pelayanan Publik	**Administrasi Umum Perangkat Daerah**	**Persentase Penyelesalan Administrasi Umum Perangkat Daerah**	**100**	**Persen**	**935.841,4**	**100**	**200.835**	**100**	**704.070**			**49**	**77.889**			**51**	**583.749**	**100**	**661.638**	**200**	**862.473**	200	92	Subbag UP
1.4.1		Penyediaan Komponen Instalasi listrik/Penerangan Bangunan Kantor	Jumlah jenis komponen instalasi listrik/penerangan	20	Jenis	57.557	10	29.105	10	28.357			5	9.932			5	18.335	10	28.267	20	57.373	100	100	
1.4.2		Penyediaan Peralatan dan Perlengkapan Kantor	Pengadaan perlatan kebersihan dan alat tulis kantor	136	Jenis	152.420	68	68.039	68	76.872			34,0	24.293			34	50.479	68	74.772	136	142.810	100	94	
1.4.3		Penyediaan Barang Cetakan dan Penggandaan	Jumlah jenis barang cetakan	14	Jens	61.073	7	28.286	7	29.823			3	7.977			4	21.790	7	29.768	14	58.053	100	95	
1.4.4		Penyediaan Bahan Bacaan dan Peraturan Perundang-Undangan	Pembayaran tagihan surat kabar	24	Bulan	10.800	12	4.800	12	6.000			6	1.200			6	3.600	12	4.800	24	9.600	100	89	
1.4.5		Fasilitas Kunjungan Tamu	Penyedian makan minum tamu	24	Bulan	39.876	12	15.489	12	24.270			6	4.833			6	10.681	12	15.514	24	31.003	100	78	
1.4.6		Penyelenggaraan Rapat Koordinasi dan Konsultasi SKPD	Pembayaran koordinasi dalam daerah dan konsultasi luar daerah	24	Bulan	614.116	12	55.117	12	538.748			6	29.654			6	478.863	12	508.517	24	563.634	100	92	
1.5	Peningkatan Kualitas Pelayanan Publik	**Pengadaan Barang Milik Daerah Penunjang Urusan Pemerintah Daerah**	**Persentase Pengadaan Barang Milik Daerah**	**100**	**Persen**	**340.468,5**	**100**	**62.095**	**100**	**278.372**			**29**	**25.100**			**71**	**236.221**	**100**	**261.321**	**200**	**323.416**	200	95	Subbag UP
1.5.1		Pengadaan Peralatan dan Mesin Lainnya	Jumlah pengadaan peralatan dan mesin	28	Unit	340.469	14	62.095	14	278.372			4	25.100			10	236.221	14	261.321	28	323.416	100	95	
1.6	Peningkatan Kualitas Pelayanan Publik	**Penyediaan Jasa Penunjang Urusan Pemerintahan Daerah**	**Persentase Penyediaan Jasa Penunjang Urusan Pemerintah Daerah**	**100**	**Persen**	**247.200**	**100**	**99.873**	**100**	**123.600**			**50**	**50.586**			**50**	**65.943**	**100**	**116.528**	**200**	**216.402**	200	88	Subbag UP
1.6.1		Penyediaan Jasa Komunikasi, sumberdaya air dan Listrik	Pembayaran jasa komunikasi, sumber daya air dan listrik	24	Bulan	247.200	12	99.873	12	123.600			6	50.586			6	65.943	12	116.528	24	216.402	100	88	
1.7	Peningkatan Kualitas Pelayanan Publik	**Pemeliharaan Barang Milik Daerah Penunjang Urusan Pemerintahan Daerah**	**Persentase Pemeliharaan Barang Milik Daerah**	**100**	**Persen**	**1.017.054**	**100**	**384.626**	**100**	**588.820**			**67**	**123.939**			**33**	**264.728**	**100**	**388.667**	**200**	**773.293**	200	76	Subbag UP
1.7.1		Penyediaan Jasa Pemeliharaan, Biaya Pemeliharaan, Pajak dan Perizinan Kendaraan Dinas Operasional/Lapangan	Jumlah kendaraan dinas/operasional yang terpelihara	32	Unit	359.400	16	143.234	16	197.700			8	48.426			8	134.498	16	182.924	32	326.157	100	91	
1.7.2		Pemeliharaan Peralatan dan Mesin Lainnya	Pembayaran jasa pemeliharaan peralatan dan mesin	12	Unit	131.240	6	55.154	6	66.620			3,0	16.790			3	48.730	6	65.520	12	120.674	100	92	
1.7.3		Pemeliharaan Rehab Gedung Kantor dan Bangunan Lainnya	Jumlah ruang gedug kantor yang terpelihara	2	Gedung	526.414	1	186.238	1	324.500			1	58.723			-	81.500	1	140.223	2	326.461	100	62	
										Rata-rata capaian kinerja (%)	-	-	-	**35,5**			**99**	**56**	**99**	**91,5**					
										Predikat kinerja			**SR**	**S**			**ST**	**ST**	**ST**	**ST**					
2	Pemenuhan Keselarasan Program RKPD dalam APBD	**Program Perencanaan, Pengendalian dan evaluasi Pembangunan Daerah**	**Persentase keselarasan pembangunan**	**100**	**persen**	**1.927.576**	**100**	**1.275.474**	**81**	**1.049.675**	-	-	-	**155.713**	-	-	**100**	**789.888**	**100**	**945.601**	**200**	**2.221.075**	**200**	**115**	Kabid PEP, Sekretaris
			Persentase Capaian Target Tahunan dalam RKPD	**85**	**Persen**		**97**		**100**				-				**92**		**92**		**189**		**222**		
2.1	Meningkatnya Kualitas Pengelolaan Perencanaan Pembangunan Daerah	**Penyusunan Perencanaan dan Pendanaan**	**Persentase Penyusunan Perencanaan dan Pendanaan**	**100**	**Persen**	**1.186.555,5**	**100**	**418.289**	**100**	**584.720**			**67**	**86.739**			**33**	**448.550**	**100**	**535.289**	**200**	**953.578**	200	80	Kaubbid Perencanaan Program
2.1.1		Koordinasi Penelaahan Dokumen Perencanaan Pembangunan Daerah dengan Dokumen Kebijakan Lainnya	Jumlah Pelaksanaan Sinkronisasi Usulan yang didanai oleh Dana Alokasi Khusus Fisik TA.2022	24	bulan	84.598	12	25.693	12	45.210			6	8.385			6	24.060	12	32.445	24	58.138	100	69	
2.1.2		Pelaksanaan Konsultasi Publik	Jumlah Dokumen Forum Konsultasi Publik di dalam satu tahun	2	dok	120.918	1	34.087	1	55.401			1	5.379			-	36.682	1	42.060	2	76.147	100	63	
2.1.3		Koordinasi Pelaksanaan Forum SKPD/Lintas SKPD	Jumlah Dokumen Koordinasi Forum SKPD/Lintas SKPD dalam 1 tahun	2	dok	14.475	1	4.650	1	6.450			1	4.050			-	2.400	1	6.450	2	11.100	100	77	
2.1.4		Pelaksanaan Musrenbang Kabupaten/Kota	Jumkah Dokumen Musrenbang Kabupaten dalam rangka penyusunan RKPD	6	dok	191.511	3	78.150	3	41.668			1	26.976			2	13.732	3	40.708	6	118.858	100	62	
2.1.5		Penyiapan Bahan Koordinasi Musrenbang Kecamatan	Jumlah Dokumen Musrenbang Kecamatan sebagai bagian dari penyusunan RKPD	4	Dok	25.228	2	7.308	2	16.420			2	7.911			-	8.509	2	16.420	4		100		
2.1.6		Koordinasi Penyusunan dan Penetapan Dokumen Perencanaan Pembangunan Daerah Kabupaten/Kota	Jumlah Dokumen RKPD dan RPJMD	20	Dok	749.826	10	268.402	10	419.570			2	34.039			8	363.166	10	397.205	20	665.607	100	89	
2.2	Meningkatnya Kualitas data	**Analisis Data dan Informasi Pemerintahan Daerah**	**Persentase Data dan Informasi Daerah**	**100**	**Persen**	**345.627**	**100**	**113.470**	**100**	**218.926**			-	**12.148**			**100**	**193.911**	**100**	**206.060**	**200**	**319.530**	200	92	Kaubbid Data dan Informasi
2.2.1		Analisis Data dan Informasi Perencanaan Pembangunan Daerah	Jumlah data dan informasi pembangunan daerah	4	Dok	115.007	2	52.784	2	62.004			-	-			2	52.764	2	52.764	4	105.547	100	92	
2.2.2		Pembinaan dan Pemanfaatan Data dan Informasi Perencanaan Pembangunan SKPD	Jumlah Data dan informasi perencanaan pembangunan	2	dok	53.700	1	9.927	1	30.963			-	12.148			1	15.796	1	27.944	2	37.871	100	71	
2.2.3		Penyusunan Profile Pembangunan Daerah Kabupaten/Kota	Jumlah Data profil pembangunan daerah	2	Dok	176.920	1	50.760	1	125.960				-			1	125.352	1	125.352	2	176.112	100	100	
2.3	Meningkatnya kualitas Pelaporan dan Evaluasi Pembangunan Daerah	**Pengendalian, Evaluasi dan Pelaporan Pembangunan Daerah**	**Persentase Pengendalian, Evaluasi dan Pelaporan Pembangunan Daerah**	**100**	**Persen**	**395.393**	**100**	**105.978**	**100**	**246.029**			**33**	**56.825**			**67**	**147.427**	**100**	**204.253**	**200**	**310.230**	**200**	**78**	Kasubbid Pelaporan dan Evaluasi
2.3.1		Koordinasi Pengendalian Perencanaan dan Pelaksanaan Pembangunan Daerah di Kabupaten/Kota	Jumlah Laporan DAK Fisik	2	Dok	202.428	1	43.770	1	129.444			-	6.041			1	108.044	1	114.085	2	157.855	100	78	
			Jumlah Laporan Evaluasi RKPD	2	Dok		1		1				-				1		1		2		100		
2.3.2		Monitoring, Evaluasi dan Penyusunan Laporan Berkala Pelaksanaan Pembangunan Daerah	Jumlah Laporan LKPJ	2	Dok	192.965	1	62.207	1	116.585			1	50.784			-	39.384	1	90.168	2	152.375	100	79	
										Rata-rata capaian kinerja (%)	-	-	-	**15**			**96**	**75**	**96**	**90**					
										Predikat kinerja			**SR**	**SR**			**ST**	**ST**	**ST**	**ST**					
3	Mengoptimalkan Keselarasan Perencanaan Pembangunan Daerah	**Program Koordinasi dan Sinkronisasi perencanaan Pembangunan Daaerah**	**Persentase kesesuaian Perencanaan dan Penganggaran**	**85**	**persen**	**2.965.922**	**100**	**816.654**	**88**	**1.592.290**	-	-		**170.364**	-	-	**100**	**650.908**	**100**	**821.272**	**200**	**1.637.926**	235	55	
3.1	Meningkatnya Kualitas Pengelolaan Perencanaan, Evaluasi dan Pelaporan melalui Bidang Sosial Budaya, SDM dan Pemerintahan	**Koordinasi Perencanaan Bidang Pemerintahan dan Pembangunan Manusia (sosbud)**	**Persentase Koordinasi Perencanaan Pembangunan Bidang Pemerintahan dan Pembangunan Manusia**	**100**	**Persen**	**896.196**	**100**	**263.388**	**100**	**494.998**			**4**	**33.655**			**96**	**325.454**	**100**	**359.108**	**200**	**622.496**	**200**	**69**	Kabid Perencanaan Sosbudpem
3.1.1	Meningkatnya Kualitas	Koordinasi Penyusunan Dokumen Perencanaan Pembangunan Daerah Bidang Pemerintahan (RPJPD, RPJMD dan RKPD)	Jumlah Dokumen Penanggulangan Kemiskinan Daerah	8	Dok	379.932	4	179.045	4	173.659			1	12.417			3	120.136	4	132.553	8	311.599	100	82	Kasubbid

No	Sasaran	Program/Kegiatan	Indikator Kinerja Program (Outcome)/Kegiatan (output)	Target RPJMD Kabupaten pada tahun 2026 (akhir periode RPJMD)			Realisasi Capaian Kinerja RPJMD s/d Tahun Lalu (2021 s/d 2026)		Target Kinerja dan Anggaran RKPD Tahun 2022		Realisasi Kinerja s/d Semester (Bulan November)								Realisasi Capaian Kinerja dan Anggaran RKPD Tahun 2022		Realisasi Kinerja dan Anggaran RPJMD s/d Akhir Tahun 2022		Tingkat Capaian Kinerja dan Realisasi Anggaran RPJMD s/d Tahun 2022 (%)		Unit SKPD Penanggung Jawab
											I		II		III		IV								
				K		Rp. (000)	K	Rp. (000)	K	Rp. (000)	K	Rp. (000)	K	Rp. (000)	K	Rp. (000)	K	Rp. (000)	K	Rp. (000)	K	Rp. (000)	K	Rp.	
3.1.2	Meningkatnya Kualitas Pengelolaan Perencanaan, Evaluasi dan Pelaporan melalui Bidang Pemerintahan	Asistensi Penyusunan Dokumen Perencanaan Pembangunan Daerah Bidang Pemerintahan	Jumlah Berita Acara Asistensi penyusunan dokumen perencanaan pembangunan daerah bidang pemerintahan	42	BA	12.600	-	-	21	9.600				-			21	0.00	21	#VALUE!	21	#VALUE!	50	#VALUE!	Perencanaan SDM Pemerintahan
3.1.3		Pelaksanaan Monitoring dan Evaluasi Penyusunan Dokumen Perencanaan Pembanaunan Daerah Bidang Pemerintahan	Jumlah Dokumen monitoring dan evaluasi perencanaan pembangunan bidang pemerintahan	2	dok	38.438	1	4.665	1	8.825				-			1	1.890	1	1.890	2	6.555	100	17	
3.1.4	Meningkatnya Kualitas Pengelolaan Perencanaan, Evaluasi dan Pelaporan melalui Bidang Pembangunan Manusia	Koordinasi Penyusunan Dokumen Perencanaan Pembangunan Daerah Bidang Pembangunan Manusia (RPJPD, RPJMD dan RKPD)	Jumlah Dokumen Koordinasi Bidang perencanaan pembangunan manusia	2	Dok	396.826	1	65.467	1	276.602				18.993			1	186.633	1	205.625	2	271.093	100	68	Kasubbid Perencanaan SDM Sosbud
3.1.5		Asistensi Penyusunan Dokumen Perencanaan Pembangunan Daerah Bidang Pembangunan Manusia	Jumlah Berita Acara Asistensi penyusunan dokumen perencanaan pembangunan daerah bidang pembangunan manusia	14	BA	15.150	7	4.575	7	7.200				-			7	0.00	7	#VALUE!	14	#VALUE!	100	#VALUE!	
3.1.6		Pelaksanaan Monitoring dan Evaluasi Penyusunan Dokumen Perencanaan Pembangunan Daerah Bidang Pembangunan Manusia	Jumlah Dokumen monitoring dan evaluasi perencanaan pembangunan bidang pembangunan manusia	2	dok	53.250	1	9.635	1	19.112				2.245			1	16.795	1	19.040	2	28.675	100	54	
3.2	Meningkatnya Kualitas Pengelolaan Perencanaan, Evaluasi dan Pelaporan melalui Bidang Perekonomian dan SDA	**Koordinasi Perencanaan Bidang Perekonomian dan SDA (Sumber Daya Alam)**	**Persentase Koordinasi perencanaan bidang perekonomian dan SDA**	**100**	**persen**	**1.012.037**	**100**	**345.051**	**100**	**550.338**	-	-	-	**56.128**	-	-	**100**	**212.554**	**100**	**268.682**	**200**	**613.732**	**200**	**61**	Kabid Perencanaan Ekonomi
3.2.1	Meningkatnya Kualitas Pengelolaan Perencanaan, Evaluasi dan Pelaporan melalui Bidang Perekonomian	Koordinasi Penyusunan Dokumen Perencanaan Pembangunan Daerah Bidang Perekonomian (RPJPD, RPJMD dan RKPD)	Jumlah dokumen RPIK	2	dok	386.843	1	115.486	1	247.604				17.074			1	212.554	1	229.628	2	345.113	100	89	Kasubbid Perencanaan Ekonomi
3.2.2		Asistensi Penyusunan Dokumen Perencanaan Pembangunan Daerah Bidang Perekonomian	- Jumlah Dokumen NTUP - Jumlah Dokumen Perencanaan pembangunan bidang ekonomi	4	dok	85.601	2	64.643	2	13.913				3.243			2	9.863	2	13.106	4	77.748	100	91	
3.2.3		Pelaksanaan Monitoring dan Evaluasi Penyusunan Dokumen Perencanaan Pembangunan Daerah Bidang Perekonomian	Jumlah dokumen monitoring pembangunan daerah bidang ekonomi	2	dok	46.334	1	20.574	1	9.307				2.670			1	9.137	1	11.807	2	32.381	100	70	
3.2.4	Meningkatnya Kualitas Pengelolaan Perencanaan, Evaluasi dan Pelaporan melalui Bidang SDA	Koordinasi Penyusunan Dokumen Perencanaan Pembangunan Daerah Bidang Sumber Daya Alam (RPJPD, RPJMD dan RKPD)	Jumlah Pelaksanaan Koordinasi perencanaan pembangunan Bidang SDA	2	dok	355.015	1	72.940	1	252.461				30.662			1	197.437	1	228.099	2	301.039	100	85	Kasubbid Perencanaan SDA dan LH
3.2.5		Asistensi Penyusunan Dokumen Perencanaan Pembangunan Daerah Bidang Sumbere Daya Alam	- Jumlah Dokumen NTN - Jumlah Dokumen Perencanaan pembangunan bidang SDA	4	dok	66.034	2	52.141	2	12.133				1.729			2	8.308	2	10.037	4	62.178	100	94	
3.2.6		Pelaksanaan Monitoring dan Evaluasi Penyusunan Dokumen Perencanaan Pembangunan Daerah Bidang Sumber Daya Alam	Jumlah dokumen monitoring pembangunan daerah bidang SDA	2	dok	72.211	1	19.268	1	14.921				750			1	14.166	1	14.916	2	34.183	100	47	
3.3	Meningkatnya Kualitas Pengelolaan Perencanaan, Evaluasi dan Pelaporan melalui Bidang Infrastruktur dan kewilayahan	**Koordinasi Perencanaan Bidang Infrastruktur dan Kewilayaan**	**Persentase Koordinasi Perencanaan Bidang Infrastruktur dan Kewilayahan**	**100**	**persen**	**1.057.688**	**100**	**208.215**	**100**	**546.954**	-	-	-	**80.582**	-	-	**100**	**347.403**	**100**	**427.985**	**200**	**636.200**	**200**	**60**	Kabid Perencanaan Infraswil
3.3.1	Meningkatnya Kualitas Pengelolaan Perencanaan, Evaluasi dan Pelaporan melalui Bidang Infrastruktur	Koordinasi Penyusunan Dokumen Perencanaan Pembangunan Daerah Bidang Infrastruktur (RPJPD, RPJMD dan RKPD)	Jumlah Dokumen Koordinasi	2	dok	304.311	1	83.380	1	159.704				37.764			1	67.081	1	104.845	2	188.225	100	62	Kasubbid Perencanaan Infrastruktur
3.3.2		Asistensi Penyusunan Dokumen Perencanaan Pembangunan Daerah Bidang Infrastruktur	Jumlah Dokumen Asistensi Bidang Infrastruktur	2	dok	39.737	1	10.545	1	18.438				2.593			1	12.193	1	14.786	2	25.330	100	64	
3.3.3		Pelaksanaan Monitoring dan Evaluasi Penyusunan Dokumen Perencanaan Pembanaunan Daerah Bidang Infrastruktur	Jumlah Dokumen Monitoring dan Evaluasi Bidang Infrastruktur	2	dok	166.410	1	26.615	1	48.786				7.518			1	30.667	1	38.186	2	64.800	100	39	
3.3.4	Meningkatnya Kualitas Pengelolaan Perencanaan, Evaluasi dan Pelaporan melalui Bidang kewilayahan	Koordinasi Penyusunan Dokumen Perencanaan Pembangunan Daerah Bidang Kewilayahan (RPJPD, RPJMD dan RKPD)	Jumlah Dokumen Strategi sanitasi kabupaten tahun 2023 - 2027 dan Jumlah Dokumen Perencanaan pembangunan bidang kewilayahan	4	Dok	349.367	2	57.019	2	245.349				20.144			2	196.734	2	216.877	4	273.896	100	78	Kasubbid Perencanaan Pengembangan Wilayah
3.3.5		Asistensi Penyusunan Dokumen Perencanaan Pembangunan Daerah Bidang Kewilayahan	Dokumen Asistensi Bidang Kewilayahan	2	dok	26.755	1	6.800	1	15.455				-			1	9.608	1	9.608	2	16.408	100	61	
3.3.6		Pelaksanaan Monitoring dan Evaluasi Penyusunan Dokumen Perencanaan Pembanaunan Daerah Bidang Kewilayahan	Dokumen Monev dan pelaporan Bidang kewilayahan	2	dok	171.108	1	23.857	1	59.223				12.563			1	31.122	1	43.684	2	67.541	100	39	
										Rata-rata capaian kinerja (%)			-	**10,7**			**100,0**	**40,9**	**100**	**78,3**					
										Predikat kinerja		-	**SR**	**SR**			-	-	**SR**	**SR**					
									JUMLAH ANGGARAN DAN REALISASI DARI SELURUH PROGRAM	**8.222.418**										**7.314.060**					
										TOTAL RATA-RATA CAPAIAN KINERJA DAN ANGGARAN DARI SELURUH PROGRAM (PROGRAM 1 s.d. PROGRAM 14)			-	**28**			**98,2**	**56**	**98,2**	**89,0**	**92,9**	**83,6**	**187,1**	**65,5**	
										PREDIKAT KINERJA DARI SELURUH PROGRAM (PROGRAM 1 s.d. PROGRAM 14)			**SR**	**R**			**ST**	**ST**	**ST**	**T**					
ong Pencapaian Kinerja :																									
r Penghambat :																									
tlukan dalam triwulan Berikutnya :																									
alam Renja Perangkat Daerah Berikutnya :																									
eterangan :																									
URUSAN PEMERINTAHAN WAJIB TIDAK BERKAITAN DENGAN PELAYANAN DASAR																									
DINAS KETAHANAN PANGAN																									
O1	Peningkatan Pengawasan, Akuntabilitas Kinerja dan Keuangan	PROGRAM PENUNJANG URUSAN PEMERINTAHAN DAERAH KABUPATEN/KOTA	Indeks Pelayanan Instansi	89%	**persen**	22.847.668		3.382.622	**82**	3.802.299		542.482		971.354		897.358	**79,42**	1.267.816	**79,42**	3.679.011		**7.061.633**			**Disketpang**
1.1	Peningkatan Akuntabilitas Kinerja	Perencanaan, Penganggaran, dan Evaluasi Kinerja Perangkat Daerah	Persentase perencanaa, penganggaran, dan evaluasi perangkat daerah	100	persen	149.693,07	-	13.381	100	26.187	4,17	1.345	25,00	2.565	12,50	2.370	58,33	19.867	100,00	26.147	100	39.528	100	26	Sekretariat Dinas
1.1.1		Penyusunan Dokumen Perencanaan Perangkat Daerah	Jumlah Dokumen Perencanaan Perangkat Daerah	3	Dokumen	10.300	2	700	2	2.268		-	-	-			2	2.268	2	2.268	4	2.968	133	28,82	
1.1.2		Koordinasi dan Penyusunan Dokumen RKA-SKPD	Jumlah Dokumen RKA-SKPD dan Laporan Hasil Koordinasi Penyusunan Dokumen RKA-SKPD (Dok)	5	Dokumen	6.281		-	1	1.381			-	-			1	1.381	1	1.381	1	1.381	20	22	
1.1.3		Koordinasi dan Penyusunan Dokumen Perubahan RKA-SKPD	Jumlah Dokomen Perubahan RKA-SKPD dan Laporan Hasil Koordinasi penyusunan Dokumen Perubahan DPA-SKPD (Dok)	5	Dokumen	6.245		-	1	1.345	-	-		-			1	1.345	1	1.345	1	1.345	20	22	
1.1.4		Koordinasi dan Penyusunan DPA-SKPD	Jumlah Dokomen penyusunan DPA-SKPD dan Laporan Hasil Koordinasi penyusunan Dokumen DPA-SKPD (Dok)	12	bulan	6.245		-	1	1.345	1	1.345	-	-					1	1.345	1	1.345	8	22	
1.1.5		Koordinasi dan Penyusunan Perubahan DPA-SKPD	Jumlah Dokumen Penyusunan Perubahan DPA-SKPD dan Laporan Hasil Koordinasi Penyusunan Dokumen Perubahan DPA-SKPD (Dok)	5	Dokumen	6.230		-	1	1.330		-	-	-			1	1.330	1	1.330	1	1.330	20	21	
1.1.6		Koordinasi dan Penyusunan Laporan Capaian Kinerja & Ikhtisar Realisasi Kinerja SKPD	Jumlah laporan capaian kinerja dan ikhtisar realisasi kinerja SKPD dan laporan hasil capaian kinerja dan ikhtisar kinerja SKPD	6	laporan	13.734	6	2.923	6	2.690	-	-	-				6	2.690	6	2.690	12	5.613	200	41	
1.1.7		Evaluasi Kinerja Perangkat Daerah	Jumlah monev yang dilaksanakan (bulan)	12	Bulan	100.658	12	9.758	12	15.828	-	-	6	2.565	3	2.370	3	10.853	12	15.788	24	25.546	200	25	
1.2	Peningkatan Kualitas Laporan Keuangan	Administrasi Keuangan Perangkat Daerah	Persentase Penyelesaian adm keuangan daerah	100	persen	18.925.701	-	2.853.078	100	2.839.920	12	418.398	26	854.532	25,71	713.638	25,71	746.711	100	2.733.279	100	5.586.357	100	30	Sekretariat Dinas
1.2.1		Penyediaan Gaji dan Tunjangan ASN	Jumlah Orang yang menerima gaji dan Tunjangan ASN (Orang/Bulan)	12	bulan	15.538.944	12	2.308.308	12	2.240.000	3	300.258	3	697.392	3	553.668	3	582.041	12	2.133.359	24	4.441.667	200	29	
1.2.2		Pelaksanaan Penatausahaan dan Penguliian/Verifikasi Keuanean SKPD	Jumlah Dokumen Penata usahaan dan Penguliian/Verifikasi Keuanes SKPD (Dok)	12	Dokumen	3.386.757	12	544.770	12	599.920	3	118.140	3	157.140	3	159.970	3	164.670	12	599.920	24	1.144.690	200	34	
			Pembayaran Gaji dan Tunjangan ASN	11	Bulan		11		11		2		3		3		3		11		22				
		Adminstrasi Kepegawaian Perangkat Ddaerah	Persentase Penyelesain Administrasi Kepegawain PD	100	Persen	20.000			100	20.000	-	-	-	-	-	-	100	20.000	100	20.000	100	20.000	100	100	Sekretariat Dinas
		Pendidikan dan Pelatihan pegawai berdasarkan tugas dan fungsi	Jumlah ASN/ PHTT yang mengikuti Diklat /pelatihan formal	4	Orang	20.000			4	20.000							4	20.000	4	20.000	4	20.000	100	100	
1.3	Peningkatan Kualitas Pelayanan Publik	Administrasi Umum Perangkat Daerah	Persentase Penyelesaian Adminitrasi Umum PD	100	persen	650.039	100	89.588	100	428.212	32,50	31.060	12,50	46.877	12,50	42.087	42,50	302.964	100,00	422.987	200	512.575	200	79	Sekretariat Dinas
1.3.1		Penyediaan Komponen Instalasi Listrik/Penerangan Bangunan Kantor	Jumlah Komponen instalasi Listrik	15	Jenis	74.632	1	10.835	11	12.080	5	7.706	0,0	-	3	193	3	4.181	11	12.080	12	22.915	80	31	
1.3.2		Penyediaan Peralatan dan Perlengkapan Kantor	Pengadaan peralatan kebersihan dan alat tulis kantor	1	Tahun	261.793	1	47.667	1	145.686	0,25	19.081	0,25	40.077	0,25	20.377	0,25	66.109	1,0	145.645	2,00	193.312	200	74	

No	Sasaran	Program/Kegiatan	Indikator Kinerja Program (Outcome)/Kegiatan (output)	Target RPJMD Kabupaten pada tahun 2026 (akhir periode RPJMD)			Realisasi Capaian Kinerja RPJMD s/d Tahun Lalu (2021 s/d 2026)		Target Kinerja dan Anggaran RKPD Tahun 2022		Realisasi Kinerja s/d Semester (Bulan November)								Realisasi Capaian Kinerja dan Anggaran RKPD Tahun 2022		Realisasi Kinerja dan Anggaran RPJMD s/d Akhir Tahun 2022		Tingkat Capaian Kinerja dan Realisasi Anggaran RPJMD s/d Tahun 2022 (%)		Unit SKPD Penanggung Jawab
											I		II		III		IV								
				K		Rp. (000)	K	Rp. (000)	K	Rp. (000)	K	Rp. (000)	K	Rp. (000)	K	Rp. (000)	K	Rp. (000)	K	Rp. (000)	K	Rp. (000)	K	Rp.	
1.3.3		Penyediaan bahan Logistik Kantor	Jumlah Paket Bahan Logistik Kantor yang disediakan (Paket)	3	Paket	79.346			2	204.792							2	201.386	2	201.386	2	201.386	67	254	
1.3.3		Penyediaan Barang Cetakan dan Penggandaan	Jumlah Jenis barang cetakan (Jenis)	3	Paket	79.346	2	13.877	2	14.153	2	1.773	0,0	3.771		5.460		1.550	2	12.553	4	26.430	133	33	
1.3.4		Penyediaan Bahan Bacaan dan Peraturan Perundang-undangan	Pembayaran tagihan surat kabar (12 bulan)	12	Bulan	34.000	10	5.000	10	5.000	3	1.500	3,0	1.500			4,0	2.000	10	5.000	20	10.000	167	29	
1.3.5		Fasilitasi Kunjungan Tamu	Penyediaan Makanan dan minuman tamu (bulan)	12	bulan	21.250	12	1.750	12	4.000	3	1.000					9	3.000	12	4.000	24	5.750	200	27	
1.3.6		Penyelenggaraan Rapat Koordinasi dan Konsultasi SKPD	Pembayaran koordinasi dlam daerah dan konsultasi luar daerah biaya makan (bulan)	12	Bulan	179.018	12	10.459	12	42.500	3	-	3,0	1.529	3	16.057	3,0	24.737	12	42.323	24	52.782	200	29	
1,4	Peningkatan Kualitas Pelayanan Publik	Pengadaan Barang Milik Daerah Penunjang Urusan Pemerintah Daerah	Persentase Pengadaan Barang Milik Daerah	100	persen	132.991	-	-	100	23.100	-	-	33,33	3.100	-	-	33,3	18.450	66,67	21.550	67	21.550	67	16	Sekretariat Dinas
1.4.1		Pengadaan Kendaraan Dinas Operasional/ Lasanaan	Jumlah Unit Kendaraan Dinas operasional atau Lasanaan yane disediakan	10	Unit	62.000	-	-	1	20.000		-	-	-	-		1,0	18.450	1	18.450	1	18.450	10	30	
1.4.2		Pengadaan Peralatan dan Mesin Lainnya	Jumlah unit Peralatan dan mesin lainnya yane disediakan (Unit)		Unit	70.991	-	-	2	3.100		-	1,0	3.100	-				1	3.100	1	3.100	#DIV/0!	4	
1,5	Peningkatan Kualitas Pelayanan Publik	Penyediaan Jasa Penunjang Urusan Pemerintahan Daerah	Persentase Penyediaan UPD	100	persen	2.021.050	100	293.245	100	299.000	39,65	69.620	0,59	63.347	29,88	79.492	29,9	79.377	100	291.835	200	585.080	200	29	Sekretariat Dinas
1.5.1		Penyediaan Jasa Surat Menyurat	Jumlah Materai(Materai)	500	Materai	22.750	250	2.250	500	5.000	200	2.000		-	150	1.500	150,0	1.500	500	5.000	750	7.250	150	32	
1.5.2		Penyediaan Jasa Komunikasi Sumber Daya Air dan Listrik	Pembayaran jasa sumber daya air,listrik (bulan)	12	Bulan	1.998.300	12	290.995	12	294.000	3	67.620	3,0	63.347	3	77.992	3,0	77.877	12	286.835	24	577.830	200	29	
1.6	Peningkatan Kualitas Pelayanan Publik	Pemeliharaan Barang Milik Daerah Penunjang Urusan Pemerintah Daerah	Persentase Pemeliharaan Barang Milik Daerah	100	persen	968.194	-	133.330	100	165.880	5,56	22.060	2,78	934	158,33	59.771	13,89	80.448	180,56	163.212	181	296.542	181	31	Sekretariat Dinas
1.6.1		Penyediaan Jasa Pemeliharaan, biaya Pemeliharaan dan Pajak Kendaraan Perorangan Dinas atau Kendaraan Dinas Jabatan	Jumlah Kendaraan Perorangan Dinas atau Kendaraan Dinas Jabatan yang dipelihara dan dibayarkan pajaknya (Unit)	13	Unit	723.880	10	110.610	10	109.450	2	21.223	1,0	934	2	22.091	5,0	62.546	10	106.795	20	217.405	154	30	
1.6.2		Pemeliharaan Peralatan dan Mesin Lainnya	Jumlah Peralatan dan Mesin lainnya yang dipelihara (Unit)	21	Unit	134.550		13.120	25	35.430		837	-	-	54	31.680		2.901	54	35.417	54	48.537	257	36	
1.6.3		Pemeliharaan/Rehabilitasi Gedung Kantor dan Bangunan Lainnya	Jumlah Gedung Kantor dan Bangunan Lainya yang Dipelihara/direhabilitasi (unit)	1	Unit	109.764	1	9.600	1	21.000		-	-	-	1	6.000		15.000	1	21.000	2	30.600	200	28	
			Rata-rata capaian kinerja (%)								-	**14,27**	-	**25,55**	-	**23,60**	**96,85**	**33,34**	**96,85**	**96,76**				**62,90**	
			Predikat kinerja									R		R		T		T							
02	Peningkatan kualitas hasil distribusi pangan dan potensi sumber daya pangan	PROGRAM PENGELOLAAN SUMBER EKONOMI UNTUK KADAULATAN DAN KEMANDIRIAN PANGAN	Persentase Penyediaan Infrastruktur Pangan	**100**	**persen**	**3.450.374**	-	**582.449**	**71,43**	**4.140.053**	-	**285**		**72.079**		**991.642**	**83,33**	**3.073.157**	**83,33**	**4.137.163**		**4.719.612**		**114,00**	**Bidang Distribusi dan Bidang Ketersediaan**
2.1	Peningkatan infrastruktur pangan dan sarana pendukung	Penyediaan Infrastruktur dan Seluruh Pendukung Kemandirian Pangan sesuai Kewenangan Daerah Kabupaten / Kota	Persentase Penyediaan Infrastruktur dan seluruh Pendukung Kemandirian Pangan	100	Persen	3.450.374	-	582.449	100	4.140.053	-	285	22,58	72.079	25,81	991.642	64,52	3.073.157	112,90	4.137.163	112,9	4.719.612	113	136,79	Bidang : 1. Ketersediaan 2.Distribusi
2.1.1		Penyediaan Infrastruktur Lumbung Pangan	Jumlah Lumbung Pangan yang diberdayakan	18	lumbung	2.211.725	13	570.915	14	1.457.562	-	285	2	49.790	3,00	499.114	8	906.457	13	1.455.646	26	2.026.561	144	91,63	Kabid Ketersediaan Pangan dan Kerawanan Pangan
2.1.2		Penyediaan Infrastruktur Lantai Jemur	Jumlah Lantai Jemur yang tersedia	18	Lantai Jemur	641.815	13	-	14	470.303		-	5	17.660	5	152.681	7	299.947	17	470.288	30	470.288	167	73	
2.1.3		Penyediaan Infrastruktur Pendukung Kemandirian Pangan Lainnya	Jumlah Infrastruktur Pendukung Kemandirian Panaan vane tersedia	6	Paket	395.056	1	-	2	2.189.688		-		-		334.274	4	1.854.586	4	2.188.860	5	2.188.860	83	554	
2.1.4		Penyusunan Rencana dan Peta Jalan Kebutuhan Infrastruktur Pendukung Kemandirian Panaan	Terpetakkanya potensi pengembangan komoditas Pertanian/peta SDP	5	Dokumen	201.779	1	11.534	1	22.501		-		4.630		5.573	1	12.167	1	22.369	2	33.903	40	17	
			Rata-rata capaian kinerja (%)								-	**0,01**	-	**1,74**	-	**23,95**	**116,66**	**74,23**	**116,66**	**99,93**				**100,6**	
			Predikat kinerja								R	-	R		R		T		ST	T					
03	Peningkatkan konsumsi yang beragam	**PROGRAM PENINGKATAN DIVERSIFIKASI DAN KETAHANAN PANGAN MASYARAKAT**	Komsumsi Energy	**2.150**	**Kka/kapita/hari**	**3.433.715**	**2.215**	**1.039.248**	**2.130**	**674.808**	-	**5.931**		**149.056**	-	**151.241**	**2.346**	**331.045**	**2.346**	**637.273**		**1.676.521**			Bidang : 1. Sekretariat Dinas 2. Ketersediaan 3. Distribusi 4. Konsumsi
			Skor PPH	**93,20**	**Poin**		**90,9**		**91,60**								**93,3**		**93,3**						
3.1	Peningkatan Penyediaan, penyaluran dan stabilitas harga pangan	**Penyediaan dan penyaluran Pangan Pokok atau pangan Lainnya sesuai dengan kebutuhan Daerah Kabupaten/Kota dalam rangka stabilitas Pasokan dan Harga Pangan**	Informasi Harga Pangan dan Neraca Bahan Makanan (Laporan)	**100**	**Persen**	**1.419.428**	**100**	**738.137**	100	**260.602**	**8,75**	**5.146**	**25**	**55.420**	**7,50**	**66.598**	17,50	**115.685**	58,75	**242.850**	159	980.987	159	69,11	Bidang : 1. Ketersediaan 2.Distribusi 3. Konsumsi 4. Sekretariat Dinas
3.1.1		Penyediaan Informasi Harga Pangan dan Neraca Bahan Makanan	Informasi Harga Pangan dan Neraca Bahan Makanan (Laporan)	25	Laporan	494.769	**25**	77.689	25	83.904	3	200	6	24.415		**18.520**		39.849	9	82.983	34	160.672	134	32,47	
3.1.2		Koordinasi, sinkronisasi dan pelaksanaan Distribusi Pangan Pokok dan pangan Lainnya	Biaya koordinasi, sinkronisasi, serta pelaksanaan distribusi pangan pokok dan pangan lainnya dalam daerah da luar daerah dalam rangka pelaksanaan kinerja kelompok kerta ketahanan panaan	1	Tahun	467.009	1	5.075	1	5.895		-		-			1	5.405	1	5.405	2	10.480	200	2,24	
3.1.3		Pemantauan Stok, Pasokan dan Harga Panaan	Analisis ketersedian Pangan	5	Dokumen	281.710	**1**	585.933	1	93.755		4.176		20.165		**36.922**	1,0	28.473	1	89.737	2	675.669	40	240	
3.1.4		Pengembangan Kelembagaan dan jaringan Distribusi Pangan	Jumlah PLDPM (Gapoktan)	8	Unit	87.970	**8**	30.066	8	42.499	1	770	2	5.532	**2**	**8.531**	3	27.198	8	42.031	16	72.098	200	82	
3.1.5		Pengembangan Kelembagaan Usaha Pangan Masyarakat dan Toko Tani Indonesia	Jumlah LUPM (Gapoktan)	5	Unit	87.970	**5**	39.375	5	34.549		-	**2**	5.308	**1**	**2.625**	2	14.761	5	22.694	10	62.069	200	71	
3.2	Peningkatan CPPD untuk menanggulagi Keadaan Darurat dan kerawanan pangan dan bencana	**Pengelolaan dan keseimbangan cadangan pangan Kabupaten/Kota**	Jumlah Koordinasi dan sinkronisasi pengendalian cadangan pangan Kabupaten/Kota (Laporan)	**100**	**Persen**	**272.843**		**35.620**	100	**143.245**	-	**785**	**25,00**	**1.995**	-	**660**	**100**	**125.535**	125	**128.975**	125	164.595	125	60	Bidang Distibusi Pangan
3.2.1		Koordinasi dan sinkronisasi Pengendalian Cadangan Pangan Kabupaten/Kota	Biaya Koordinasi dan sinkronisasi pengendalian cadangan pangan Kabupaten/Kota	5	Tahun	217.850	**1**	32.670	1	21.495		-	0,50	1.995			0,50	6.753	1,00	8.748	2	41.418	40	19	
3.2.2		*Pengadaan Cadangan Pangan Pemerintah Kabupaten/Kota*	Jumlah Cadangan Pangan Pemerintah Kab/Kota	*17*	*Ton*	*27.497*	-	-	*10.800*	*118.800*				-			*10.800*	*117.277*	*10.800*	*117.277*	*10.800*	*117.277*	*63.529*	-	
3.2.3		Pemeliharaan Cadangan Pangan Pemerintah Kabupaten/Kota	Jumlah Gudang Pangan yang dipelihara	1	Gudang	27.497	**1**	2.950	1	2.950		785		-		660	1	1.505	1	2.950	2	5.900	200	-	
3.3	Peningkatan Pola Pangan Masyarakat	**Pelakksanaan Pencapaian target konsumsi pangan perkapita/Tahun sesuai dengan angka kecukupan gizi**	Persentase Capaian target Konsumsi Pangan	**100**	**Persen**	**1.741.444**		**265.491**	**100**	**270.962**	-	-	**0,06**	**91.641**	**0**	**83.983**	**19**	**89.825**	19	265.448	19	530.940	19	30,49	Bidang Konsumsi dan Keamanan Pangan
3.3.1		Penyusunan dan Penetapan Target Konsumsi panaan Perkapita Pertahun	Target Konsumsi Pangan perkapira pertahun (Dokumen)	5	Dokumen	1.148.278	1	41.564	**1**	78.222		-		45.521		**21.940**	1	10.303	1	77.764	2		3		
			Konsumsi Energi	2.080	Kkal/kapita/hari				**2.125**										-		2.215	119.328	106	6,29	
3.3.2		Pemberdayaan Masyarakat dalam Penganekaragaman Konsumsi Pangan berbasis Sumber Dava Lokal	Jumlah Kader Pangan	700	Kader Pangan	296.583	477	188.472	500	146.206		-		38.885		**54.588**	**527**	**47.720**	527	141.193	1.004		143		
			Jumlah P2I	12	Kelompok				2				1						1		1	329.665	8	111,15	
			Skor PPH	84	Poin				90,5			-									-		-		
3.3.3		Koordinasi dan Sinkronisasi Pementauan dan Evaluasi Konsumsi perkapita pertahun	Biaya Koordinasi dan sinkronisasi pemantauan dan Evaluasi Konsumsi Perkapita Pertahun	5	Tahun	296.583	1	35.455	1	46.534			0,50	7.235	**0,25**	**7.455**	**0,25**	**31.802**	1	46.492	2	81.947	40	0	
										Rata-rata capaian kinerja (%)	-	**0,88**	-	**22,09**	-	**22,41**	**110,14**	**49,06**	**110**	**94,44**				**45,22**	
																	101,86								
										Predikat kinerja	-	-					T			T					
4	Peningkatan kemandirian Pangan dan Penanganan kerentanan Pangan dimasyarakat	PROGRAM PENANGAN KERAWANAN PANGAN	% Penaganan daerah rawan Pangan	100	**persen**	141.470		**22.376**	**94,62**	50.670	-	0		4.815		16.799	**96,77**	27.398		**49.012**		**98.023**			**Bidang Ketersediaan Pangan dan Kerawanan Panaan**
4.1	Peningkatan Data dan informasi situasi ketahanan dan kerentanan pangan TK. Kecamatan	Penyusunan Peta kerentanan dan Ketahanan Pangan kecamatan	Persentase Penyelesaian Peta	100	persen	96.410	-	10.025	100	30.550	-	-	-	2.715	-	8.194	100	19.494		**30.403**	-	40.427	-	41,93	Kabid Ketersediaan Pangan dan Kerawanan Panaan

No	Sasaran	Program/Kegiatan	Indikator Kinerja Program (Outcome)/Kegiatan (output)	Target RPJMD Kabupaten pada tahun 2026 (akhir periode RPJMD)			Realisasi Capaian Kinerja RPJMD s/d Tahun Lalu (2021 s/d 2026)		Target Kinerja dan Anggaran RKPD Tahun 2022		Realisasi Kinerja s/d Semester (Bulan November)								Realisasi Capaian Kinerja dan Anggaran RKPD Tahun 2022		Realisasi Kinerja dan Anggaran RPJMD s/d Akhir Tahun 2022		Tingkat Capaian Kinerja dan Realisasi Anggaran RPJMD s/d Tahun 2022 (%)		Unit SKPD Penanggung Jawab
											I		II		III		IV								
				K		Rp. (000)	K	Rp. (000)	K	Rp. (000)	K	Rp. (000)	K	Rp. (000)	K	Rp. (000)	K	Rp. (000)	K	Rp. (000)	K	Rp. (000)	K	Rp.	
4.1.1		Penyusunan, Pemutakhiran dan Analisis Peta Ketahanan dan Kerentanan Panean	Peta FSVA (peta)	1	Peta	96.410	1	10.025	1	30.550		-	-	2.715		8.194	1	19.494	1	30.403	2	40.427	200	41,93	
4,2	Peningkatan Penanganan kerawanan Panean	PENANGANAN KERAWANAN PANGAN KEWENANGAN KABUPATEN/KOTA	Persentase Penanganan Kerawanan Pangan	100	persen	45.060	-	12.351	100	20.120	-	-	50	2.100	0,25	8.605	0	7.904		18.609	-	30.960	-	7,76	
4.2.1		Koordinasi dan Sinkronisasi Penanganan Kerawanan Pangan Kabupaten/Kota	Balay Koordinasi dan sinkronisasi penanganan Kerawanan Pangan Kabupaten/Kota (Tahun)	5	Tahun	45.060	1	12.351	1	20.170	-	-	0,50	2.100	0,25	8.605	0,25	7.904	1	18.609	2	30.960	40	7,76	
			#REF!	1	Dokumen				1												-				
										Rata-rata capaian kinerja (%)	-	-	-	**9,50**	-	**33,15**	**102,27**	**54,07**	**102,27**	**96,73**				**24,84**	
										Predikat kinerja			**R**		**R**	**T**	**T**			**T**					
5	Peningkatan pembinaan dan Keamanan Pangan Segar	PROGRAM PENGAWASAN KEAMANAN PANGAN	% Pengawasan dan Pembinaan Keamanan Pangan	100	**persen**	52.804		-	**100**	39.060	-	0	-	1.395		0	**122,67**	36.779		**38.174**		**38.174**			**Bidang Konsumsi dan Keamanan Pangan**
5.1	Peningkatan Pengawasan Keamananan pangan	Pelaksanaan Pengawasan Keamanan Pangan Segar Daerah Kabupaten/Kota	*Persentase Pelaksanaan Pengawasan PSAT dan pangan lainnya*	40	Sampel	52.804	69	-	100	39.060	-	-	-	1.395	-	-	122,67	36.779		38.174	69	38.174	173	72,29	Kabid Konsumsi dan Keamanan Panean
5.1.1		Rekomendasi Keamanan Pangan Segar Asal Tumbuhan Daerah Kabupaten/Kota	*Jumlah sampel PSAT dan bahan pangan lainnya*	40	Dokumen	52.804	69	4.029	74	37.170	-	-		-			92	36.289	92	36.289	161	40.319	403	76,35	
5.1.2		Sertifikasi Keamanan Pangan Segar Asal Tumbuhan Daerah Kabupaten/Kota	Jumlah sertifikasi Keamanan Pangan Segar Asal Tumbuhan daerah Kabupaten/Kota	-	-		-	-	1	1.890	-	-		1.395		-		490		1.885	-	1.885	#DIV/0!	#DIV/0!	
										Rata-rata capaian kinerja (%)	-	-	-	**3,57**	-		**122,67**			**97,73**			**#DIV/0!**	**#DIV/0!**	
										Predikat kinerja															
										JUMLAH ANGGARAN DAN REALISASI DARI SELURUH PROGRAM **8.706.891**										**8.540.633**					
										TOTAL RATA-RATA CAPAIAN KINERJA DAN ANGGARAN DARI SELURUH PROGRAM (PROGRAM 1 s.d. PROGRAM 5)	-	**6,30**		**13,77**		**24**	**99,48**	**54**	**99**	**98,09**					
										PREDIKAT KINERJA DARI SELURUH PROGRAM (PROGRAM 1 s.d. PROGRAMS)	**SR**	**SR**	**SR**	**R**	**SR**	**T**	**ST**	**ST**	**ST**	**ST**					
Faktor Pendorong Pencapaian Kinerja:																									
-	Adanya dukungan anggaran dari APBD II, APBD I dan APBN serta Sumber Daya Manusia yang berkualitas.																								
Faktor Penghambat :																									
-	Dana APBD II yang rendah																								
-	Kondisi alam termasuk cuaca yang tidak menentu;																								
-	SDM masyarakat/Petani relatif rendah.																								
Tindak Lanjut yang diperlukan dalam triwulan Berikutnya :																									
-	Percepatan Kegiatan sehingga realisasi keuangan bisa tercapai sesuai target yang sdh direncanakan																								
Tindak Lanjut yang diperlukan dalam Renja Perangkat Daerah Berikutnya :																									
-	Hendaknya program dan kegiatan yang direncanakan memuat tolak ukur dan target capaian kinerja;																								
URUSAN PILIHAN																									
DINAS KOPERASI DAN UKM																									
O1	Peningkatan Pengawasan, Akuntabilitas Kinerja dan Keuangan	PROGRAM PENUNJANG URUSAN PEMERINTAHAN DAERAH KABUPATEN/KOTA	Indeks Pelayanan Instansi	81	**persen**	6.161.238	82,62	**2.860.955**	**81**	3.271.355	-	-		1.680.300	-	0	**83**	1.480.047	**83**	**3.160.347**		**6.021.302**			**KUKM**
1.1	Peningkatan Akuntabilitas Kinerja	Perencanaan, Penggaran, dan Evaluasi Kinerja Perankat Daerah	Persentase Perencanaan, Penggaran, dan Evaluasi Kinerja Perankat Daerah	100	persen	158.757	100	60.692	100	77.825	-	-	27	25.755	-	-	70	47.849	97	73.604	197	134.296	197	85	Sekretariat
1.1.1		Penyusunan Dokumen Perencanaan	Jumlah Dokumen Perencanaan	17	Dokumen	79.014	12	30.832	5	34.642			2	10.975		-	3	19.496	5	30.471	17	61.303	98	78	Subag Program dan Keuangan
1.1.2		Koordinasi dan Penyusunan Laporan Capaian Kinerja & Ikhtisar Realisasi Kinerja SKPD	Jumlah Dokumen Laporan Kinerja	6	Dokumen	20.433	3	9.750	3	10.683			0,0	-			3	10.683	3,0	10.683	6	20.433	100	100	
1.1.3		Evaluasi Kinerja Perangkat Daerah	Jumlah Monev yang dilaksanakan	24	bulan	59.310	12	20.110	12	32.500			6	14.780			6	17.670	12	32.450	24	52.560	100	89	
1.2	Peningkatan Kualitas Laporan Keuangan	Administrasi Keuangan Perangkat Daerah	Persentase Penyelesaian adm keuangan daerah	100	persen	5.345.924	100	2.538.882	100	2.755.889	-	-	50	1.471.992		-	50	1.214.876	100	2.686.868	200	5.225.750	200	98	Sekretariat
1.2.1		Penyediaan Gaji dan Tunjangan ASN	Pembayaran Gaji dan Tunjangan ASN	24	bulan	4.702.624	12	2.252.897	12	2.405.489			6	1.305.192			6	1.031.276	12	2.336.468	24	4.589.365	100	98	Subag Program dan Keuangan
1.2.2		Pelaksanaan Penatausahaan dan Penaulian/Verifikasi Keuanzan SKPD	Pembayaran Jasa Adm Keuangan	24	bulan	643.300	12	285.985	12	350.400			6	166.800			6	183.600	12	350.400	24	636.385	100	99	
1.2	Peningkatan Kualitas Pelayanan Publik	Administrasi Kepegawaian Perangkat Daerah	Persentase Penyelesaian adm Kepegawaian Perangkat Daerah	100	persen	55.600	50	20.100	100	45.500	-	-	63	34.500	-	-	37	10.000	100	44.500	150	64.600	150	116	Sekretariat
1.2.1		Pengadaan Pakaian Dinas Beserta Atribut Kelengkapannya	Jumlah Pakaian Dinas ASN/Non PNS/ PHTT	41	Stel	44.600	12	20.100	29	24.500			29	24.500			-	-	29	24.500	41	44.600	100	100	Subag Program dan Keuangan
1.2.2		Pendidikan dan Pelatihan Pegawai Berdasarkan Tugas dan Fungsi	Jumlah ASN yang mengikuti Pelatihan	1	Orang	11.000	-	-	4	21.000			1	10.000			3	10.000	4	20.000	4	20.000	400	182	
1.3	Peningkatan Kualitas Pelayanan Publik	Administrasi Umum Perangkat Daerah	Persentase Penyelesaian Umum PD	100	persen	291.808	100	111.267	100	163.671	-	-	48	47.738	-	-	52	110.797	100	158.534	200	269.801	200	92	Sekretariat
1.3.1		Penyediaan Komponen Instalasi Listrik/Penerangan Bangunan Kantor	Jumlah Jenis Komponen Listrik Penerangan	12	Jenis	6.290	6	2.834	6	3.456			3,0	1.767			3	1.689	6,0	3.456	12	6.290	100	100	Subag Umum dan Kepegawaian
1.3.2		Penyediaan Peralatan dan Perlengkapan Kantor	Pengadaan peralatan kebersihan dan ATK	2	Tahun	98.222	1	41.583	1	56.592			0,5	17.735			0,5	38.657	1,0	56.393	2	97.975	100	100	
1.3.2		Penyediaan Peralatan Rumah Tangga	Pengadaan peralatan rumah tangga	2	Tahun	7.367	1	3.610	1	3.745			0,5	1.826			0,5	1.918	1,0	3.744	2	7.354	100	100	
1.3.2		Penyediaan Bahan Logistik Kantor	Penyediaan Bahan Pameran	2	Tahun	22.336	1	8.180	1	14.156			0,0	-			1	14.156	1,0	14.156	2	22.336	100	100	
1.3.3		Penyediaan Barang Cetakan dan Peneandaan	Jumlah Jenis Barang Cetakan	16	Jenis	53.434	6	25.554	8	27.822			3,0	8.933			5	16.569	8,0	25.501	14	51.055	88	96	
1.3.4		Penyediaan Bahan Bacaan dan Peraturan Perundang-undangan	Pembayaran Tagihan Surat Kabar	24	bulan	11.400	12	5.400	12	6.000			6,0	2.500			6,0	3.500	12,0	6.000	24	11.400	100	100	
1.3.5		Fasilitasi Kunjungan Tamu	Penyediaan Makan Minum Tamu	24	bulan	25.920	12	11.435	12	14.400			6,0	1.845			6	9.945	12	11.790	24	23.225	100	90	
1.3.6		Penyelenggaraan Rapat Koordinasi dan Konsultasi SKPD	Pembayaran Koordinasi DD dan LD	24	bulan	66.839	12	12.672	12	37.500			6,0	13.131			6,0	24.362	12,0	37.494	24	50.166	100	75	
1.4	Peningkatan Kualitas Pelayanan Publik	Pengadaan Barang Milik Daerah Penunjang Urusan Pemerintah Daerah	Persentase Pengadaan Barang Milik Daerah	100	persen	76.000	100	9.950	100	65.800	-	-	100	45.705	-	-	-	21.000	100	66.705	200	76.655	200	101	Sekretariat
1.4.1		Pengadaan Peralatan dan Mesin Lainnya	Jumlah Pengadaan peralatan dan mesin	2	unit	76.000	1	9.950	1	65.800			1,0	45.705			0,0	21.000	1,0	66.705	2	76.655	100	101	Subag Umum dan Keeeazwaian
1,5	Peningkatan Kualitas Pelayanan Publik	Penyediaan Jasa Penunjang Urusan Pemerintahan Daerah	Persentase Penyediaan UPD	100	persen	18.600	100	8.417	100	9.300	-	-	51	2.653	-	-	49	6.821	100	9.474	200	17.891	200	96	Sekretariat
1.5.1		Penyediaan Jasa Surat Menyurat	Jumlah materai (buah)	540	Lembar	5.400	270	2.700	270	2.700			140,0	1.400			130,0	2.700	270,0	4.100	540	6.800	100	126	Subag Umum dan Kepegawaian
1.5.2		Penyediaan Jasa Komunikasi, Sumber Daya Air dan Listrik	Pembayaran jasa komonikasi, listrik & air (bulan)	24	bulan	13.200	12	5.717	12	6.600			6,0	1.253			6,0	4.121	12,0	5.374	24	11.091	100	84	
1.6	Peningkatan Kualitas Pelayanan Publik	Pemeliharaan Barang Milik Daerah Penunjang Urusan Pemerintahan Daerah	Persentase Pemeliharaan Barang Milik Daerah	100	persen	270.150	100	111.647	100	153.370	-	-	70	51.958	-	-	30	78.704	100	130.662	200	242.309	200	90	Sekretariat
1.6.1		Penyediaan Jasa Pemeliharaan, Biaya Pemeliharaan, Pajak, dan Perizinan Kendaraan Dinas Operasional atau Lapanzan	Jumlah Kendaraan Operasional yang terpelihara	20	Unit	253.680	10	106.267	10	142.280			4,0	40.868			6,0	78.704	10,0	119.572	20	225.839	100	89	Subag Umum dan Kepegawaian
1.6.2		Pemeliharaan/Rehabilitasi Gedung Kantor dan Banaunan Lainnya	Jumlah Ruang Gedung Kantor yang terpelihara	2	Gedung	16.470	1	5.380	1	11.090			1,0	11.090				-	1,0	11.090	2	16.470	100	100	
										Rata-rata capaian kinerja (%)	-	-	-	**51,36**	-	-	**102,00**	**45,24**	**102,00**	**96,80**				**158**	
										Predikat kinerja			**SR**	**ST**			**ST**	**ST**	**SR**	**ST**					
02	Peningkatan Daya Saing KUMKM	**PROGRAM PELAYANAN IZIN USAHA SIMPAN PINJAM**	Persentase KSP/USP Aktif	**10,00**	**persen**	**14.655**	**100**	**14.405**	**10,00**	**15.460**	-	-	-	**710**	-	-	**10**	**14.640**	**10**	**15.350**					
1.6		Penerbitan Izin Usaha Simpan Pinjam untuk Koperasi dengan wilayah Keanggotaan dalam Daerah Kabupaten/Kota	Persentase Izin Usaha Simpan Pinjam untuk Koperasi	100	Persen	14.655	50	14.405	100	15.460	-	-	-	710	-	-	100	14.640	100	15.350	150	29.754	150	203	Bidang Kelembagaan dan Pengawasan
		Fasilitasi Pemenuhan Izin Usaha Simpan Pinjam dan Pembukaan Kantor Cabang, Cabang Pembantudan Kantor Kas Koperasi Simpan Pinjam untuk Koperasi dengan Wilayah Keanggotaan dalam Daerah	Jumlah Koperasi yang mendapatkan izin simpan pinjam, pembukaan kantor cabang dan kantor kas	4	Koperasi	30.125	1	14.405	2	15.460		-		710		-	2	14.640	2	15.350	3	29.754	75	99	Seksi Kelembagaan dan Pertzinan
										Rata-rata capaian kinerja (%)	-	-	-	**5**	-	-	**100**	**94,69**	**100,00**	**99,29**			**0,00**	**0,00**	
										Predikat kinerja	-	-	**SR**	**SR**			**ST**	**ST**	**ST**	**ST**					

No	Sasaran	Program/Kegiatan	Indikator Kinerja Program (Outcome)/Kegiatan (output)	Target RPJMD Kabupaten pada tahun 2026 (akhir periode RPJMD)			Realisasi Capaian Kinerja RPJMD s/d Tahun Lalu (2021 s/d 2026)		Target Kinerja dan Anggaran RKPD Tahun 2022		Realisasi Kinerja s/d Semester (Bulan November)								Realisasi Capaian Kinerja dan Anggaran RKPD Tahun 2022		Realisasi Kinerja dan Anggaran RPJMD s/d Akhir Tahun 2022		Tingkat Capaian Kinerja dan Realisasi Anggaran RPJMD s/d Tahun 2022 (%)		Unit SKPD Penanggung Jawab
											I		II		III		IV								
				K		Rp. (000)	K	Rp. (000)	K	Rp. (000)	K	Rp. (000)	K	Rp. (000)	K	Rp. (000)	K	Rp. (000)	K	Rp. (000)	K	Rp. (000)	K	Rp.	
02	Peningkatan Daya Saing KUMKM	**PROGRAM PENGAWASAN DAN PEMERIKSAAN KOPERASI**	Persentase Pengawasan dan Pemerikasaan Koperasi	**30,00**	**persen**	**65.733**	**1**	**19.049**	**30,00**	**41.079**	-	-	-	**5.910**	-	-	**37**	**34.449**	**37,00**	**40.359**					Bidang Kelembagaan dan Pengawasan
		Pemeriksaan dan Pengawasan Koperasi, Koperasi Simpan Pinjam/Unit Simpan Pinjam Koperasi yang Wilayah Keanggotaannya dalam Daerah Kabupaten/Kota	Persentase Pemeriksaan dan Pengawasan Koperasi	100	Persen	65.733	20	19.049	100	41.079	-	-	14	5.910	-	-	86	34.449	100	40.359	120	59.408	120	90	Bidang Kelembagaan dan Pengawasan
		Pengawasan Kekuatan, Kesehatan,Kemandirian, Ketangguhan, serta Akuntabilitas Koperasi Kewenangan Kabupaten/Kota	Jumlah Koperasi Sehat	50	Koperasi	65.733	5	19.049	25	41.079			4	5.910			21	34.449	25	40.359	30	59.408	59	90	Seksi Pengawasan Pemeriksaan dan Penilaian Kesehatan
										Rata-rata capaian kinerja (%)	-	-	-	**14**	-	-	**123**	**83,86**	**123**	**98,25**				-	
										Predikat kinerja	-	-	**SR**	**SR**			**ST**	**ST**	**ST**	**ST**					
02	Peningkatan Daya Saing KUMKM	**PROGRAM PENILAIAN KESEHATAN KSP/USP KOPERASI**	Persentase Koperasi Sehat	**64,00**	**Persen**	**140.781**	**100**	**61.974**	**64,00**	**68.310**	-	-		**18.585**	-	-	**69**	**49.575**	**69**	**68.160**					**Bidang Kelembagaan dan Pengawasan**
		Penilaian Kesehatan Koperasi Simpan Pinjam/Unit Simpan Pinjam Koperasi yang Wilayah Keanggotaannya dalam 1 (satu) Daerah Kabupaten/Kota	Persentase Penilaian Kesehatan Koperasi	100	Persen	140.781	138	61.974	100	68.310	-	-	27	18.585	-	-	73	49.575	100	68.160	238	130.134	238	92	Seksi Keanggotaan dan Penerapan Peraturan Perundang-Undangan
		Pelaksanaan Penilaian Kesehatan KSP/USP Koperasi Kewenangan Kabupaten/Kota	Jumlah Koperasi Sehat	**14,00**	**Koperasi**	**140.781**	**11**	**61.974**	**6,00**	**68.310**			**2**	**18.585**			**4**	49.575	6	68.160	17	130.134	119	92	Seksi Keanggotaan dan Penerapan Peraturan Perundang-Undangan
										Rata-rata capaian kinerja (%)	-	-	-	**27**	-	-	**108**	**72,57**	**108**	**99,78**				-	
										Predikat kinerja			**SR**	**R**			**ST**	**ST**	**ST**	**ST**					
02	Peningkatan Daya Saing KUMKM	**PROGRAM PENDIDIKAN DAN LATIHAN PERKOPERASIAN**	Persentase Koperasi yang mendapatkan diklat perkoperasian	**59,00**	**Persen**	**197.205**	**100**	**92.802**	**59,00**	**100.038**	-	-		**8.350**	-	-	**73**	**91.672**	**73**	**100.022**					**Bidang Pemberdayaan dan Pengembangan Koperasi**
		Pendidikan dan Latihan Perkoperasian bagi Koperasi yang Wilayah keanggotaan dalam Daerah Kabupaten/Kota	Persentase Koperasi yang mendapatkan diklat dan latihan	100	Persen	197.205	163	92.802	100	100.038	-	-	7	8.350	-	-	93	91.672	100	100.022	262	192.824	262	98	Bidang Pemberdayaan dan Pengembangan Koperasi
		Peningkatan Pemahaman dan Pengetahuan Perkoperasian serta Kapasitas dan Kompetensi SDM Koperasi	Jumlah Koperasi yang mendapatkan diklat dan latihan	23	Koperasi	197.205	13	92.802	15	100.038			1	8.350	-	-	14	91.672	15	100.022	28	192.824	122	98	Seksi Peningkatan Kualitas SDM Koperasi
										Rata-rata capaian kinerja (%)	-		-	**8**	-		**123,73**	**92**	**124**	**99,98**			**131**	**49**	
										Predikat kinerja			**SR**	**SR**			**ST**	**ST**	**ST**	**ST**					
02	Peningkatan Daya Saing KUMKM	**PROGRAM PEMBERDAYAAN DAN PERLINDUNGAN KOPERASI**	Persentase Koperasi Mandiri	**2,08**	**Persen**	**51.740**	**100**	**19.383**	**2,08**	**31.668**	-	-	-	**9.480**	-	-	**2,08**	**22.163**	**2,08**	**31.643**					**Bidang Pemberdayaan dan Pengembangan Koperasi**
		Pemberdayaan dan Perlindungan Koperasi yang Keanggotaannya dalam Daerah Kabupaten/Kota	Persentase Peningkatan dan Perlindungan Koperasi	100	Persen	51.740	-	19.383	100	31.668	-	-	-	9.480	-	-	100	22.163	100	31.643	100	51.026	100	99	Bidang Pemberdayaan dan Pengembangan Koperasi
		Pemberdayaan Peningkatan Produktivitas, Nilai tambah, akses pasar, akses pembiayaan, penguatan kelembagaan, penataan manajemen, standarisasi, dan restrukturisasi usaha Koperasi Kewenangan Kabupaten/Kota	Jumlah peningkatan dan perlindungan Koperasi	2	Koperasi	51.740	-	19.383	1	31.668			-	9.480	-	-	1	22.163	1	31.643	1	51.026	50	99	Seksi Peningkatan Kualitas SDM Koperasi
										Rata-rata capaian kinerja (%)	-		-	**30**	-		**100**	**70**	**100**	**99,92**			**50**	**49**	
										Predikat kinerja			**SR**	**R**			**ST**	**ST**	**ST**	**ST**					
02	Peningkatan Daya Saing KUMKM	**PROGRAM PEMBERDAYAAN USAHA KECIL, DAN USAHA MIKRO (UMKM)**	PERSENTASE USAHA MIKRO YANG DIFASILITASI	**20,24**	**Persen**	**1.323.129**	-	**1.108.456**	**14,15**	**134.382**	-	-		**52.349**	-	-	**46,91**	**81.754**	**46,9**	**134.103**					**Bidang Pemberdayaan Usaha Mikro**
		Pemberdayaan Usaha Mikro yang dilakukan melalui pendataan, kemitraan, kemudahan perizinan, penguatan kelembagaan dan koordinasi dengan para pemangku kepentingan	Persentase Usaha Mikro yang difasilitasi	100	Persen	1.323.129	209	1.108.456	100	134.382	-	-	39	52.349	-	-	61	81.754	100	134.103	309	1.242.559	309	94	Bidang Pembedayaan Usaha Mikro
		Fasilitasi Usaha mikro menjadi usaha kecil dalam pengembangan produksi dan pengolahan, pemasaran, SDM, serta desain dan teknologi	jumlah UMKM yang di fasilitasi	500	UMKM	1.148.756	1.045	1.108.456	-	-			-	-	-	-	-	-	-	-	1.045	1.108.456	209	96	Seksi Pengembangan , Penguatan dan perlindungan usaha mikro
		Pemberdayaan Kelembagaan Potensi dan Pengembangan Usaha Mikro	Jumlah Pertumbuhan UMKM	30	UMKM	174.374	-	-	30	134.382			12	52.349	-	-	18	81.754	30	134.103	30	134.103	99	77	Seksi Pengembangan , Penguatan dan perlindungan usaha mikro
										Rata-rata capaian kinerja (%)	-		-	**38,96**	-		**100,00**	**60,84**	**100**	**99,79**			**154**	**47**	
										Predikat kinerja			**SR**	**R**			**ST**	**ST**	**ST**	**ST**					
02	Peningkatan Permodalan bagi IUMK	**PROGRAM PENGEMBANGAN UMKM**	PERSENTASE USAHA MIKRO AKTIF	**64,81**	**Persen**	**53.823**	**106**	**44.307**	**64,04**	**130.012**	-	-		**8.500**	-	-	**72,5**	**120.693**	**72,5**	**129.193**					**Bidang Pemberdayaan Usaha Mikro**
		Pengembangan Usaha Mikro dengan Orientasi Peningkatan Skala Usaha Menjadi Usaha Kecil	Persentase Usaha Mikro Aktif,	100	Persen	112.944	7.171	44.307	100	130.012	-	-	7	8.500	-	-	93	120.693	100	129.193	7.271	173.501	7.271	154	Bidang Pembedayaan Usaha Mikro
		Fasilitasi Usaha mikro menjadi usaha kecil dalam pengembangan produksi dan pengolahan, pemasaran, SDM, serta desain dan teknologi	Jumlah Usaha Mikro Aktif	200	UMKM	112.944	7.171	44.307	100	130.012			7	8.500	-	-	93	120.693	100	129.193	7.271	173.501	3.635	154	Seksi Pengembangan , Penguatan dan perlindungan usaha mikro
										Rata-rata capaian kinerja (%)	-		-	**7**	-		**100,00**	**93**	**100**	**99,37**			**154**	**47**	
										Predikat kinerja			**SR**	**SR**			**ST**	**ST**	**ST**	**ST**					
										JUMLAH ANGGARAN DAN REALISASI DARI SELURUH PROGRAM										**3.685.524**					
										TOTAL RATA-RATA CAPAIAN KINERJA DAN ANGGARAN DARI SELURUH PROGRAM (PROGRAM 1 s.d. PROGRAM 5)	-	-		**98.**			**107,1**		**100,00**	**97,57**					
										PREDIKAT KINERJA DARI SELURUH PROGRAM (PROGRAM 1 s.d. PROGRAM5)			**SR**	**ST**					**ST**	**ST**					
Faktor Pendorong Pencapaian Kinerja : Tersedianya dana, adanya UPTD, Kejelasan Struktur, Tersedia Tenaga PPL , Produk yang dihasilkan adalah kebutuhan pokok																									
Faktor Penghambat :iklim, Tingkat Pengetahuan, Sikap dan Keterampilan petani yang relatif rendah																									
Usulan Tindak Lanjut pada Renja Perangkat Daerah Tahun Berikutnya : agar rencana strategis nantinya di dahulukan, dan kinerja berpatokan juga terhadap ouoput																									
Wajib																									
Dinas Lingkungan Hidup																									
1	**Meningkatkan Kualitas Pelayanan Publik, Akuntabilitas Kinerja Keuangan**	**PROGRAM PENUNJANG URUSAN PEMERINTAHAN DAERAH KABUPATEN/KOTA**	**INDEKS PELAYANAN INSTANSI**	**81**	poin	**36.529.112**	-	**5.022.937**	**82**	**5.378.562**	-	**845.529**		**1.487.680**	-	-	**82,33**	**2.853.213**	**82**	**5.186.421**	**82**	**10.209.358**	**102**	**28**	**Sekretariat**

No	Sasaran	Program/Kegiatan	Indikator Kinerja Program (Outcome)/Kegiatan (output)	Target RPJMD Kabupaten pada tahun 2026 (akhir periode RPJMD)			Realisasi Capaian Kinerja RPJMD s/d Tahun Lalu (2021 s/d 2026)		Target Kinerja dan Anggaran RKPD Tahun 2022		Realisasi Kinerja s/d Semester (Bulan November)								Realisasi Capaian Kinerja dan Anggaran RKPD Tahun 2022		Realisasi Kinerja dan Anggaran RPJMD s/d Akhir Tahun 2022		Tingkat Capaian Kinerja dan Realisasi Anggaran RPJMD s/d Tahun 2022 (%)		Unit SKPD Penanggung Jawab
											I		II		III		IV								
				K		Rp. (000)	K	Rp. (000)	K	Rp. (000)	K	Rp. (000)	K	Rp. (000)	K	Rp. (000)	K	Rp. (000)	K	Rp. (000)	K	Rp. (000)	K	Rp.	
1.1	**Meningkatnya Akuntabilitas Kinerja dan Keuanaan**	**Perencanaan, Penganggaran, dan Evaluasi Kinerja Perankat Daerah**	**Persentase Perencanaan, Penganggaran, dan Evaluasi Kinerja Peranekat Daerah**	**100**	**persen**	**905.957**	**100**	**73.898**	**100**	**136.729**	**8**	**5.755**	**8**	**22.884**	-	-	**83**	**102.092**	**100**	**130.731**	**200**	**204.629**	**200**	**23**	**Sekretariat**
1.1.1		Penyusunan Dokumen Perencanaan Peranekat Daerah	Jumlah Dokumen Perencanaan	12	dok	33.820	2	5.514	2	5.687	-	-	-	1.490			2	4.046	2	5.536	4	11.050	33	33	Sekretariat
1.1.2		Koordinasi dan Penyusunan Laporan Capaian Kinerja dan Ikhtisar Realisasi Kinerja SKPD	Jumlah Laporan Keuangan, Perjanjian Kinerja, LAKIP, LKPJ dan LPPD	35	dok	447.637	3	5.484	6	71.043	-	-	-	3.199			6	66.051	6	69.250	9	74.734	26	17	Sekretariat
1.1.3		Evaluasi Kinerja Perangkat Daerah	Pembayaran Monitoring, Evaluasi Dalam Daerah	6	tahun	424.500	1	62.900	1	60.000	0,25	5.755	0,25	18.195			0,50	31.995	1,00	55.945	2	118.845	33	28	Sekretariat
1.2	**Peningkatan Akuntabilitas Kinerja dan Keuangan**	**Administrasi Keuangan Perangkat Daerah**	**Persentase Penyelesaian Administrasi Keuangan Perangkat Daerah**	**100**		**27.397.019**	**100**	**3.779.348**	**100**	**4.000.527**	**25**	**614.340**	**25**	**1.176.589**	-	-	**50**	**2.100.935**	**100**	**3.891.864**	**200**	**7.671.212**	**200**	**28**	**Sekretariat**
1.2.1		Penyediaan Gaji dan Tunjangan ASN	Pembayaran gaji dan tunjangan ASN	6	tahun	12.731.198	1	2.004.918	1	2.216.097	0,25	283.320	0,25	706.219			0,5	1.155.695	1,00	2.145.234	2	4.150.152	33	33	Sekretariat
1.2.2		Pelaksanaan Penatausahaan dan Pengujian/Verifikasi Keuangan SKPD	Pembayaran jasa administrasi keuangan	72	kali	10.886.460	12	1.774.430	12	1.784.430	3,00	331.020	3,00	470.370			6,00	945.240	12,00	1.746.630	24	3.521.060	33	32	Sekretariat
1.3	**Peningkatan Kualitas Pelavanan Publik**	**Administrasi Kepegawaian Perangkat Daerah**	**Persentase Penyelesaian Administrasi Kepegawaian Peranekat Daerah**	**100**		**468.600**	**100**	**76.600**	**100**	**85.900**	-	-	**23**	**39.000**	-	-	**77**	**46.400**	**100**	**85.400**	**200**	**162.000**	**200**	**35**	**Sekretariat**
1.3.1		Pengadaan Pakaian Dinas Beserta Atribut Kelenakaaninva	Jumlah Pakaian Dinas ASN	876	stel	405.600	146	67.600	146	65.400	-	-	64	28.500			82	36.400	146	64.900	292	132.500	33	33	Sekretariat
1.3.1		Pendidikan dan Pelatihan Pegawai Berdasarkan Tugas dan Fungsi	Jumlah ASN yang mengikuti Diklat	18	orang	63.000	3	9.000	5	20.500	-	-	3	10.500			2	10.000	5	20.500	8	29.500	44	47	Sekretariat
1.4	**Peningkatan Kualitas Pelavanan Publik**	**Administrasi Umum Perangkat Daerah**	**Persentase Penyelesaian Administrasi Umum Perangkat Daerah**	**100**		**1.176.300**	**100**	**154.526**	**100**	**237.113**	**23**	**36.897**	**21**	**50.645**	**0**	-	**56**	**139.052**	**100**	**226.594**	**200**	**381.119**	**200**	**32**	**Sekretariat**
1.4.1		Penyediaan Komponen Instalasi Listrik/Penerangan Bangunan Kantor	Jumlah Komponen Instalasi Listrik/Penerangan	540	Jenis	24.112	6	4.019	6	4.019	1	1.989	2	2.029			3	-	6	4.019	12	8.037	2	33	Sekretariat
1.4.2		Penyediaan Peralatan dan Perlengkapan Kantor	Pengadaan Alat Tulis Kantor	6	tahun	420.242	1	69.481	1	77.112	0,25	20.354	0,25	14.032			0,50	41.851	1,0	76.237	2	145.719	33	35	Sekretariat
1.4.3		Penyediaan Barang Cetakan dan Penaeandaan	Jumlah Jenis Barang Cetakan	11	jenis	244.872	9	40.802	9	40.802	2	5.259	2	14.247			5	19.449	9	38.955	18	79.757	164	33	Sekretariat
1.4.4		Penyediaan Bahan Bacaan dan Peraturan Perundang-undangan	Pembayaran Tagihan Surat Kabar	72	kali	62.400	12	10.400	12	10.400	0	-	6	1.650			6,00	4.800	12	6.450	24	16.850	33	27	Sekretariat
1.4.5		Fasilitasi Kunjungan Tamu	Pembayaran makan minum rapat/tamu	72	kali	91.627	-	-	12	4.780	3	1.110	0	-	-	-	9,00	-	3	1.110	3	1.110	4	1	Sekretariat
1.4.6		Penyelenggaraan Rapat Koordinasi dan Konsultasi SKPD	Pembayaran Koordinasi dan Konsultasi Luar Daerah	72	kali	333.047	12	34.120	12	100.000	3	8.185	3	18.686			6,00	72.951	12	99.823	24	133.943	33	40	Sekretariat
1.5	**Peningkatan Kualitas Pelavanan Publik**	**Pengadaan Barang Milik Daerah Penunjang Urusan Pemerintah Daerah**	**Persentase Pengadaan Barang Milik Daerah**	**100**		**877.637**	**100**	**38.714**	**100**	**193.792**	-	-	**100**	**39.425**	**0**	-	**0**	**151.585**	**100**	**191.010**	**200**	**229.724**	**200**	**26**	**Sekretariat**
1.5.1		Pengadaan Kendaraan Dinas Operasional atau Lapangan	Jumlah Pengadaan Kendaraan Dinas/Operasional	5	unit	306.308	-	-	-	-	-	-	-	-	-	-	-	-	-	-	-	-	-	-	Sekretariat
1.5.2		Pengadaan Peralatan dan Mesin Lainnya	Jumlah Pengadaan Peralatan dan Mesin Lainnya	60	unit	214.456	8	38.714	2	193.792	-	-	2	39.425	-	-	-	151.585	2	39.425	10	78.139	17	36	Sekretariat
1.5.3		Pengadaan Gedung Kantor atau Bangunan Lainnya	Jumlah Pengadaan Gedung kantor atau Banaunan Lainnya	23	unit	356.873	-	-	-	-	-	-	-	-	-	-	-	-	-	-	-	-	-	-	Sekretariat
1.6	**Peningkatan Kualitas Pelavanan Publik**	**Penyediaan Jasa Penunjang Urusan Pemerintahan Daerah**	**Persentase Penyediaan Jasa Penunjang Urusan Pemerintah Daerah**	**100**		**396.000**	**100**	**50.456**	**100**	**66.000**	**25**	**11.643**	**25**	**12.629**	**0**	-	**50**	**30.321**	**100**	**54.592**	**200**	**105.049**	**200**	**27**	**Sekretariat**
1.6.1		Penyediaan Jasa Komunikasi, Sumber Daya Air dan Listrik	Pembayaran jasa komunikasi, sumber daya air dan listrik	72	kali	396.000	12	50.456	12	66.000	3	11.643	3	12.629			6	30.321	12	54.592	24	105.049	33	27	Sekretariat
1.7	**Peningkatan Kualitas Pelavanan Publik**	**Pemeliharaan Barang Milik Daerah Penunjang Urusan Pemerintahan Daerah**	**Persentase Pemeliharaan Barang Milik Daerah**	**100**		**5.307.600**	**100**	**849.395**	**100**	**658.500**	**71**	**176.895**	**5**	**146.507**	-	-	**24**	**282.828**	**100**	**606.230**	**200**	**1.455.626**	**200**	**27**	**Sekretariat**
1.7.1		Penyediaan Jasa Pemeliharaan, Biaya Pemeliharaan, Pajak, dan Perizinan Kendaraan Dinas Operasional atau Lapangan	Jumlah Kendaraan Yang Terpelihara (Roda 2)	10	unit	4.911.400	10	799.478	10	607.300	10	176.895	-	139.762			-	246.541	10	563.198	20	1.362.676	200	28	Sekretariat
			Jumlah Kendaraan Yang Terpelihara (Roda 3)	6			6		6		6		-						6		12		200		
			Jumlah Kendaraan Yang Terpelihara (Roda 4)	3			3		3		3		-						3		6		200		
			Jumlah Kendaraan Yang Terpelihara (Roda 6)	7			7		7		7		-						7		14		200		
			Jumlah Kendaraan Yang Terpelihara (Alat Berat)	1			1		1		1		-						1		2		200		
1.7.2		Pemeliharaan Peralatan dan Mesin Lainnya	Jumlah peralatan yang diperbaiki	6	tahun	127.200	40	20.918	40	21.200	-	-	14	6.745			26	12.300	40,0	19.045	80	39.963	1.333	31	Sekretariat
1.7.3		Pemeliharaan/Rehabilitasi Gedung Kantor dan Bangunan Lainnya	Jumlah Gedung kantor yang direhab	12	unit	269.000	2	29.000	2	30.000	-	-	-	-			2	23.987	2,0	23.987	4	52.987	33	20	Sekretariat
										Rata-rata capaian kinerja (%)	-	**16**	-	**27,7**	-	-	**100**	**53**	**100**	**96,3**	**102**	**96**	**102**	**96**	
										Predikat kinerja	**SR**	**R**	**SR**	**ST**			**ST**	**ST**	**ST**	**ST**					
2	**Meningkatnya Kualitas Lingkungan Hidup**	**PROGRAM PENGENDALIAN PENCEMARAN DAN/ATAU KERUSAKAN LINGKUNGAN HIDUP**	***NILAI INDEKS KUALITAS AIR***	**68,54**	**poin**	**1.069.038**	**67**	**225.377**	**52,70**	**1.479.642**	-	**94.120**	-	**25.840**	-	-	**56**	**1.450.355**	**56**	**1.570.315**	**123**	**1.795.692**	**179**	**168**	**Bidang P3KLH**
			NILAI INDEKS KUALITAS UDARA						**86,10**								**88**		**88**						
			NILAI INDEKS KUALITAS TUTUPAN LAHAN						**54,09**								**50**		**50**						
2.1	**Menurunkan beban pencemaran air, udara, dan Tutupan Lahan**	**Pencegahan Pencemaran dan/atau Kerusakan Lingkungan Hidup Kabupaten/Kota**	***jumlah titik sampling air***	**53,10**	**poin**	**1.034.038**	**58**	**225.377**	**27,00**	**1.479.642**	-	**94.120**	-	**25.840**		-	**27,00**	**1.450.355**	**27,00**	**1.570.315**	**85**	**1.795.692**	**160**	**174**	
			jumlah titik sampling Udara	**86,50**	**poin**		**85**		**2,00**		-		-				**2,00**		**2,00**		**87**	-	**101**		**Bidang P3KLH**
			jumlah data Tutupan Lahan	**61,85**	**poin**		**50**		**1,00**		-		-				**1,00**		**1,00**		**51**	-	**82**		
	Meningkatkan Pelayanan laboratorium Lingkungan Daerah		***Indeks Kepuasan Layanan laboratorium***	**79**	**poin**		**87**		**79**		-		-				**84,03**		**84,03**		**171**	-	**216**		
2.1.1	Meningkatnya Pemantauan Kualitas Lingkungan	Koordinasi, Sinkronisasi, dan Pelaksanaan Pencegahan Pencemaran Lingkungan Hidup Dilaksanakan terhadap Media Tanah, Air, Udara, dan Laut	Jumlah Dokumen Uji Kualitas Lingkungan Hidup Dilaksanakan terhadap Media Tanah, Air, Udara, dan Laut	1	dok	231.301	1	225.377	1	1.371.250	-	13.335	-	10.140			1	1.357.949	1,0	1.381.424	2	1.606.801	200	695	Bidang P3KLH
2.1.2	Meningkatkan Pelayanan laboratorium Lingkungan Daerah		Jumlah pengambilan contoh uji, pengujian parameter kualitas lingkungan dan dokumen mutu yang dilaksanakan	1	dok	802.737	1	-	1	108.392	-	80.785	-	15.700			1	92.406	1,0	188.891	2	188.891	200		
3.2	**Menurunkan tingkat kerusakan Lingkungan Hidup**	**Pemulihan Pencemaran dan/atau Kerusakan Lingkungan Hidup Kabupaten/Kota**	***Persentase Perencanaan Perlindungan dan Pengelolaan Ekosistem Gambut***	**79**	**poin**	**35.000**		-	-	-	-	-	-	-		-	-	-	-	-	-	-	-		
3.2.1	Meningkatkanya Restorasi Lingkungan Hidup	Koordinasi, Sinkronisasi dan Pelaksanaan Restorasi	Jumlah Dokumen hasil Koordinasi, Sinkronisasi dan Pelaksanaan Restorasi	1	dok	35.000	-	-	-	-	-	-	-	-	-	-	-	-	-	-	-	-	-		
										Rata-rata capaian kinerja (%)	-	**6**	-	**1,7**	-	-	**100**	**98**	**100**	**99,8**	**512**	**2.123**	**512**	**2.123**	
										Predikat kinerja	**SR**	**SR**	**SR**	**SR**			**ST**	**ST**	**ST**	**ST**					
3	**Meningkatnya Kualitas Lingkungan Hidup**	**PROGRAM PENGENDALIAN BAHAN BERBAHAYA DAN BERACUN (B3) DAN LIMBAH BAHAN BERBAHAYA DAN BERACUN ILIMBAH B3)**	***Persentase persetujuan tekhnis (PERTEK) pengelolaan Limbah B3 yang dilayani***	**100**	**persen**	**63.675**	**100**	**9.780**	**100**	**10.000**	-	-	-	-	-	-	**100**	**9.868**	**100**	**9.868**	**200**	**19.648**	**200**	**31**	**Bidang PSLB3**
3.1	**Meningkatnya Pelaku Usaha Yang Telah Melaksanakan Pengelolaan Limbah B3**	**Penyimpanan Sementara Limbah B3**	***Persentase persetujuan tekhnis (PERTEK) pengelolaan Limbah B3 yang dilayani***	**100**	**persen**	**63.675**	**100**	**9.780**	**100**	**10.000**	-	-	-	-	-	-	**100**	**9.868**	**100**	**9.868**	**200**	**19.648**	**200**	**31**	**Bidang PSLB3**
3.1.1	terwujudnya peningkatan penaatan terhadap peraturan perundang-undangan dibidang LH	Fasilitasi Pemenuhan Komitmen Izin Penyimpanan Sementara Limbah B3 Dilaksanakan melalui Sistem Pelayanan Perizinan Berusaha Terintegrasi secara Elektronik	Jumlah fasilitasi persetujuan/izin penyimpanan sementara limbah B3 yang dilaksanakan melalui sistem pelayanan perizinan berusaha terintegrasi secara elektronik	6	dok	63.675	1	9.780	1	10.000	-	-	-	-	-	-	1	9.868	1,0	9.868	2	19.648	33	31	Bidang PSLB3
										Rata-rata capaian kinerja (%)	-	-	-	-	-	-	**100**	**99**	**100**	**99**					
										Predikat kinerja	**SR**	**SR**	**SR**	**SR**			**ST**	**ST**	**ST**	**ST**					
4	**Meningkatnya Kualitas Lingkungan Hidup**	**PROGRAM PEMBINAAN DAN PENGAWASAN TERHADAP IZIN LINGKUNGAN DAN IZIN PERLINDUNGAN DAN PENGELOLAAN LINGKUNGAN HIDUP (PPLH)**	**Persentase Pembinaan dan Pengawasan terhadap Persetujuan Lingkungan**	**100**	**persen**	**588.043**	**100**	**92.800**	**100**	**95.000**	**21,57**	**5.115**	**19,61**	**20.770**		-	**59**	**68.245**	**100**	**94.130**	**200**	**186.930**	**200**	**32**	**Bidang P3KLH & Bidang Tata Lingkungan**
4.1	**Meningkatnya Kualitas Lingkungan Hidup**	**Pembinaan dan Pengawasan Terhadap Usaha dan/atau Kegiatan yang Izin Lingkungan dan Izin PPLH diterbitkan oleh Pemerintah Daerah Kabupaten/Kota**	***Persentase Usaha/Kegiatan yang taat melaksanakan pengelolaan Lingkungan sebagaimana persetujuan lingkungan yang dimiliki***	**76**	**persen**	**588.043**	**98,04**	**92.800**	**76**	**95.000**	**100**	**5.115**	**100**	**20.770**	-	-	**100**	**68.245**	**300,00**	**94.130**	**398**	**186.930**	**524**	**32**	**Bidang P3KLH & Bidang Tata Lingkungan**
	Meningkatnya efektifitas penanganan pengaduan masyarakat		***Persentase tindak lonjut layanan Pengaduan Lingkungan***	**100**	**persen**		**100**		**100**		**100**		**100**			-	**100**		**300,00**		**400**	-	**400**		
	- Meningkatnya Pelaksanaan penataan Lingkungan Hidup		***Persentase usaha dan atau Kegiatan yang memiliki Persetujuan Lingkungan***	**100**	**persen**		**100**		**100**		**100**		**100**				**100**		**150,00**		**250**	-	**250**		
	- Meningkatnya Pelaksanaan penataan Lingkungan Hidup		***Indeks Kepuasan Layanan Proses Penerbitan Persetujuan Lingkungan***	**79**	**poin**		**84,08**		**79**		-		-				**82**		**82,02**		**166**	-	**210**		
4.1.1	Meningkatnya Pelayanan Pemeriksaan dokumen Lingkungan	Fasilitasi Pemenuhan Ketentuan dan Kewajiban Izin Lingkungan dan/atau Izin PPLH	Jumlah rekomendasi dan/atau persetujuan teknis, persetujuan lingkungan, dan surat kelayakan operasi yang diberikan	6	dok	223.002	1	34.920	1	35.000	-	-	-	7.460	-	-	1	26.670	1	34.130	2	69.050	25	31	Bidang Tata Lingkungan

No	Sasaran	Program/Kegiatan	Indikator Kinerja Program (Outcome)/Kegiatan (output)	Target RPJMD Kabupaten pada tahun 2026 (akhir periode RPJMD)			Realisasi Capaian Kinerja RPJMD s/d Tahun Lalu (2021 s/d 2026)		Target Kinerja dan Anggaran RKPD Tahun 2022		Realisasi Kinerja s/d Semester (Bulan November)								Realisasi Capaian Kinerja dan Anggaran RKPD Tahun 2022		Realisasi Kinerja dan Anggaran RPJMD s/d Akhir Tahun 2022		Tingkat Capaian Kinerja dan Realisasi Anggaran RPJMD s/d Tahun 2022 (%)		Unit SKPD Penanggung Jawab
											I		II		III		IV								
				K		Rp. (000)	K	Rp. (000)	K	Rp. (000)	K	Rp. (000)	K	Rp. (000)	K	Rp. (000)	K	Rp. (000)	K	Rp. (000)	K	Rp. (000)	K	Rp.	
4.1.2	Meningkatkan ketaatan Pengelolaan Lingkungan Hidup	Pengawasan Usaha dan/atau Kegiatan yang Izin Lingkungan Hidup, Izin PPLH yang Diterbitkan oleh Pemerintah Daerah Kabupaten/Kota	Jumlah usaha dan/atau kegiatan yang diawasi Izin lingkungan, persetujuan lingkungan, surat kelayakan operasi oleh Pemerintah Daerah Kabupaten/Kota	51	Usaha / kegiatan	365.041	51	57.880	51	60.000	25	5.115	26	13.310	-	-	-	41.575	51	60.000	102	117.880	200	32	Bidang P3KLH
										Rata-rata capaian kinerja (%)	21,57	5	19,6	21,9	-	-	59,0	71,8	100,2	99,1					
										Predikat kinerja	T	SR	T	T			ST	ST	ST	ST					-
5	**Meningkatnya Kualitas Lingkungan Hidup**	**PROGRAM PENGHARGAAN LINGKUNGAN HIDUP UNTUK MASYARAKAT**	***Persentase penyelesaian dokumen informasi kinerja pengelolaan lingkungan hidup daerah***	**100**	**persen**	**65.332**	**100**	**61.985**	-	-	-	-	-	-	-	-	-	-	-	-	**100**	**61.985**	**100**	**95**	**Bidang Tata Lingkungan**
5.1	**Meningkatnya Kualitas Lingkungan Hidup**	**Pemberian Penghargaan Lingkungan Hidup Tingkat Daerah Kabupaten/Kota**	***Persentase penyelesaian dokumen informasi kinerja pengelolaan lingkungan hidup daerah***	**100**	**persen**	**65.332**	**100**	**61.985**	-	-	-	-	-	-	-				-	-	**100**	**61.985**	**100**	**95**	**Bidang Tata Lingkungan**
5.1.1		Melaksanakan Penyusunan dokumen informasi kinerja pengelolaan lingkungan hidup daerah	Penilaian Kinerja Masyarakat/Lembaga Masyarakat/Dunia Usaha/Dunia Pendidikan/ Filantropi dalam Perlindungan dan Pengelolaan Lingkungan Hidup	1	dok	65.332	1	61.985	-	-	-	-	-	-			-	-	-	-	1	61.985	**100**	**95**	Bidang Tata Lingkungan
										Rata-rata capaian kinerja (%)	-	-	-	-	-	-	-	-	-	-	**714**	**409**	**714**	**409**	
										Predikat kinerja															
7	**Peningkatan Pelayanan Persampoahan**	**PROGRAM PENGELOLAAN PERSAMPAHAN**	***Volume Sampah Terangkut Perhari (Ton/Hari)***	**38**	**ton**	**3.593.713**	**43**	**283.876**	**39**	**1.508.676**		-		**88.501**	-	-	**43**	**1.401.917**	**43**	**1.490.419**	**86**	**1.774.294**	**226**	**49**	**Bidang PSLB3**
7.1	**Meningkatnya pengelolaan persampahan dan kebersihan**	**Pengelolaan Sampah**	***Volume Sampah Terangkut per hari (ton)***	**43**	**ton**	**3.593.713**	**43**	**283.876**	**39**	**1.508.676**		-		**88.501**	-	-	**43**	**1.401.917**	**43**	**1.490.419**	**86**	**1.774.294**	**200**	**49**	**Bidang PSLB3**
7.1.1	Meningkatnya Sarana dan Prasarana Pengelolaan Sampah	Penyusunan Kebijakan dan Strategi Daerah Pengelolaan Sampah Kabupaten/Kota	Jumlah Dokumen Master Plan Pengelolaan Sampah Kabupaten	1	dok	87.260	-	-	-	-	-	-	-	-	-	-	-	-	-	-	-	-	-	-	Bidang PSLB3
7.1.2	Meningkatnya Sarana dan Prasarana Pengelolaan Sampah	Penanganan Sampah dengan melakukan Pemilahan, Pengumpulan, Pengangkutan, Pengolahan, dan Pemrosesan Akhir Sampah di TPA/TPST/SPA Kabuoaten/Kota	Jumlah sampah yang diangkut dari TPS ke TPA Kabupaten	6	dok	3.151.853	1	250.646	1	1.473.676	-	-	-	79.461	-	-	-	1.376.302	-	1.455.764	1	1.706.409	17	54	Bidang PSLB3
7.1.3		Koordinasi dan Sinkronisasi Penyediaan Sarana dan Prasarana Pengelolaan Persampahan	Jumlah dokumen hasil koordinasi dan sinkronisasi penyediaan sarana dan prasarana bersama Pemerintah Pusat, Provinsi maupun pihak lain di luar kabupaten/kota untuk pengelolaan sampah kabupaten/kota Pengelolaan Persampahan sesuai dengan Rencana Induk Pengelolaan Sampah dan mengacu pada Jakstrada	6	dok	254.600	1	33.230	1	35.000	-	-	-	9.040	-	-	-	25.615	-	34.655	1	67.885	17	27	Bidang PSLB3
7.1.4		Penyediaan Sarana dan Prasarana Penanganan Sampah untuk kegiatan pemilahan, pengumpulan, pengangkutan, penaolahan. dan oemrosesan akhir	Jumlah Sarana dan Prasarana Penanganan Sampah untuk kegiatan pemilahan, pengumpulan, pengangkutan, pengolahan, dan oemrosesan akhir	6	dok	100.000	-	-	-	-	-	-	-	-	-	-	-	-	-	-	-	-	-	-	Bidang PSLB3
										Rata-rata capaian kinerja (%)	-	-	-	**6**	-	-	**110**	**93**	**100**	**99**	**226**	**49**	**226**	**49**	
										Predikat kinerja	ST	SR	ST	R			ST	ST	ST	ST					
										JUMLAH ANGGARAN DAN REALISASI DARI SELURUH PROGRAM										**8.251.275**					
										TOTAL RATA-RATA CAPAIAN KINERJA DAN ANGGARAN DARI SELURUH PROGRAM (PROGRAM 1 s.d. PROGRAM 11)	**3,59**	**5**	**3,3**	**97,4**	-	-	**78,2**	**69,1**	**99,1**	**97,4**					
										PREDIKAT KINERJA DARI SELURUH PROGRAM (PROGRAM 1 s.d. PROGRAM 11)	T	SR	T	ST			ST	ST	ST	ST					
Faktor Pendorong Pencapaian Kinerja : Penyusunan Rencana Anggaran yang tepat waktu																									
Faktor Penghambat : Keterbatasan SDM																									
Tindak Lanjut yang diperlukan dalam triwulan Berikutnya :																									
Tindak Lanjut yang diperlukan dalam Renja Perangkat Daerah Berikutnya :																									
Urusan Pemerintahan Wajib yang Berkaitan dengan Pelayanan Dasar																									
Dinas Sosial, Pemberdayaan Perempuan dan Perlindungan Anak																									
1	Peningkatan kualitas pelayanan Publik, Akuntabilitas Kinerja dan Keuangan	**PROGRAM PENUNJANG URUSAN PEMERINTAHAN DAERAH KABUPATEN/KOTA**	**Indeks Pelayanan Instansi**	**81**		**7.973.136**	**98**	**3.855.911**	**81**	**4.033.008**	-	-	-	**1.708.195**			**91**	**2.122.661**	**91**	**3.830.856**	**189**	**7.686.768**	233	96	Sekretaris
1.1	Meningkatnya Akuntabilitas Kinerja dan Keuangan	**Perencanaaan, Penganggaran, dan Evaluasi Perangkat Daerah**	***Persentase Perencanaaan, Penganggaran, dan Evaluasi Perangkat Daerah***	**100**	**Persen**	**115.115**	**81**	**53.318**	**100**	**57.043**	-	-	**39**	**20.125**	-	-	**61**	**36.843**	**100**	**56.968**	**181**	**110.285**	181	96	Subbag Perencanaan
1.1.1		Penyusunan Dokumen Perencanaan Perangkat Daerah (RENJA & RENSTRA)	Jumlah dokumen perencanaan	32	dok	14.242	10	7.421	16	6.821				-			16	6.821	16	6.821	26	14.242	81	100	
1.1.2		Koordinasi dan Penyusunan Laporan Capaian Kinerja dan Ikhtisar Realisasi Kinerja SKPD	Jumlah dokumen Laporan Kinerja	18	Dok	30.443	8	15.222	9	15.222			6	5.100			3	10.122	9	15.222	17	30.443	95	100	
1.1.3		Evaluasi Kinerja Perangkat Daerah (Monev)	JumlahMonev yang dilaksanakan	24	bulan	70.430	11	30.675	12	35.000			6	15.025			6	19.900	12	34.925	23	65.600	96	93	
1.2	Peningkatan Akuntabilitas Kinerja dan Keuangan	**Administrasi Keuangan Perangkat Daearah**	**Persentase Penyelesaian Administrasi Keuangan Daerah**	**100**	**Persen**	**6.917.808**	**92**	**3.368.286**	**100**	**3.489.680**	-	-	**50**	**1.571.149**			**50**	**1.742.134**	**100**	**3.313.282**	**192**	**6.681.568**	192	97	Subbag Keu
1.2.1		Penyediaan Gaji dan Tunjangan ASN	Pembayaran gaji dan tunjangan ASN	24	Bln	6.173.128	11	3.008.936	12	3.110.000			6	1.392.229			6	1.541.374	12	2.933.602	23	5.942.538	96	96	
1.2.2		Pelaksanaan Penatausahaan dan Penguji/ Verifikasi Keuangan SKPD	Pembayaran jasa administrasi keuangan	24	Bln	744.680	11		12	379.680			6	178.920			6	200.760	12		23		96	-	
1.3	Peningkatan Kualitas Pelayanan Publik	**Administrasi Kepegawaian Perangkat Daearah**	**Persentase Penyelesaian Administrasi Kepegawaian Perangkat Daerah**	**100**	**Persen**	**50.000**	**100**	**20.000**	**100**	**30.000**	-	-	**50**	**15.000**			**50**	**15.000**	**100**	**30.000**	**200**	**50.000**	200	100	Subbag UP
1.3.1		Pendidikan dan Pelatihan Pegawai Berdasarkan Tugas dan Fungsi	Jumlah ASN yang mengikuti diklat/pelatihan formal	8	Orang	50.000	4	20.000	6	30.000			3	15.000			3	15.000	6	30.000	10	50.000	125	-	
1.4	Peningkatan Kualitas Pelayanan Publik	**Administrasi Umum Perangkat Daerah**	**Persentase Penyelesaian Administrasi Umum Perangkat Daerah**	**100**	**Persen**	**323.452**	**90**	**185.702**	**100**	**134.914**	**0**	-	**33**	**36.464**	**0**	-	**67**	**98.426**	**100**	**134.891**	**190**	**320.592**	190	99	Subbag UP
1.4.1		Penyediaan Komponen Instalasi Listrik/Penerangan Bangunan Kantor	Jumlah jenis komponen instalasi listrik/penerangan	100	Jenis	5.006	50	2.503	50	2.503			50	2.503			-		50	2.503	100	5.006	100	100	
1.4.2		Penyediaan Peralatan dan Perlengkapan Kantor	Pengadaan perlatan kebersihan dan alat tulis kantor	2	Tahun	138.344	1	68.163	1	70.172			0,5	19.419			1	50.750	1	70.170	2	138.333	95	100	
1.4.3		Penyediaan Peralatan Rumah tangga	Tersedianya Peralatan Rumah tangga	24	Bulan	13.670	11	9.595	12	4.075			-	-			12	4.074	12	4.074	23	13.669	96	100	
1.4.4		Penyediaan Bahan Logistik Kantor	Penyelenggaraan Hari Besar Pahlawan	2	Kegiatan	38.180	1	16.885	1	21.285			-	-			1	21.265	1	21.265	2	38.150	100	100	
1.4.5		Penyediaan Barang Cetakan dan Penggandaan	Jumlah jenis barang cetakan	6	Jenis	62.207	2	31.104	3	31.104			1	13.342			2	17.762	3	31.104	5	62.207	83	100	
1.4.7		Fasilitas Kunjungan Tamu	Penyedian makan minum tamu	24	Bulan	5.775	11	2.275	12	3.500			6	1.200			6	2.300	12	3.500	23	5.775	96	100	
1.4.8		Penyelenggaraan Rapat Koordinasi dan Konsultasi SKPD	Pembayaran koordinasi dalam daerah dan konsultasi luar daerah	24	Bulan	60.270	11	55.177	12	2.275			-	-			12	2.275	12	2.275	23	57.452	96	95	
1.5	Peningkatan Kualitas Pelayanan Publik	**Pengadaan Barang Milik Daerah Penunjang Urusan Pemerintah Daerah**	**Persentase Pengadaan Barang Milik Daerah**	**100**	**Persen**	**125.531**	**100**	**51.290**	**100**	**74.241**	-	-	-	-			**100**	**74.132**	**100**	**74.132**	**200**	**125.422**	200	100	Subbag UP
1.5.1		Pengadaan Peralatan dan Mesin Lainnya	Jumlah pengadaan peralatan dan mesin	22	Unit	125.531	11	51.290	11	74.241			-	-			11	74.132	11	74.132	22	125.422	100	100	
1.6	Peningkatan Kualitas Pelayanan Publik	**Penyediaan Jasa Penunjang Urusan Pemerintahan Daerah**	**Persentase Penyediaan Jasa Penunjang Urusan Pemerintah Daerah**	**100**	**Persen**	**81.160**	**92**	**31.738**	**100**	**34.280**	-	-	**40**	**13.626**			**60**	**32.559**	**100**	**46.185**	**192**	**77.923**	192	96	Subbag UP
1.6.1		Penyediaan Jasa Komunikasi, sumberdaya air dan Listrik	Pembayaran jasa komunikasi, sumber daya air dan listrik	24	Bulan	72.600	11	27.458	12	30.000			6	12.326			6	29.579	12	41.905	23	69.363	96	96	
1.6.2		Penyediaan Jasa Surat Menyurat	Jumlah Materai	856	Buah	8.560	396	4.280	428	4.280			130	1.300			298	2.980	428	4.280	824	8.560	96	100	
1.7	Peningkatan Kualitas Pelayanan Publik	**Pemeliharaan Barang Milik Daerah Penunjang Urusan Pemerintahan Daerah**	**Persentase Pemeliharaan Barang Milik Daerah**	**100**	**Persen**	**360.070**	**98**	**145.578**	**100**	**212.850**	**0**	-	**23**	**51.831**			**77**	**123.568**	**100**	**175.399**	**198**	**320.977**	198	89	Subbag UP
1.7.1		Penyediaan Jasa Pemeliharaan, Biaya Pemeliharaan dan pajak kendaraan dan perorangan dinas atau kendaraan dinas jabatan	Jumlah kendaraan dinas/operasional yang terpelihara	3	Unit	134.500	2	47.878	1	85.000			-	31.280			1	43.770	1	75.051	3	122.929	100	91	
1.7.2		Penyediaan Jasa Pemeliharaan, Biaya Pemeliharaan, Pajak dan Perizinan Kendaraan Dinas Operasional/Lapangan	Jumlah kendaraan dinas/operasional yang terpelihara	10	Unit	166.600	5	49.080	5	117.500			1	18.091			4	71.907	5	89.998	10	139.078	100	83	
1.7.3		Pemeliharaan Peralatan dan Mesin Lainnya	Pembayaran jasa pemeliharaan peralatan dan mesin	2	Tahun	18.510	1	8.160	1	10.350			0,5	2.460			1	7.890	1	10.350	2	18.510	95	100	
1.7.4		Pemeliharaan Rehab Gedung Kantor dan Bangunan Lainnya	Jumlah ruang gedung kantor yang terpelihara	1	Gedung	40.460	1	40.460		-											1	40.460	100	100	
										Rata-rata capaian kinerja (%)	-	-	-	**42,4**			**112**	**53**	**112**	**95**					
										Predikat kinerja			**SR**	**ST**			**ST**	**ST**	**ST**	**ST**					
2		**Program pemberdayaan sosial**	**Persentase PSM yang mendapatkan keterampilan dalam melaksanakan pekerjaan sosial**	**34,72**	**Persen**	**167.802**	**17**	**11.279**	**34,72**	**156.523**	-	-	-	**71.444**			**50**	**83.529**	**50**	**154.973**	**67**	**166.252**	**194**	**99**	Kabid Jamsos

No	Sasaran	Program/Kegiatan	Indikator Kinerja Program (Outcome)/Kegiatan (output)	Target RPJMD Kabupaten pada tahun 2026 (akhir periode RPJMD)			Realisasi Capaian Kinerja RPJMD s/d Tahun Lalu (2021 s/d 2026)		Target Kinerja dan Anggaran RKPD Tahun 2022		Realisasi Kinerja s/d Semester (Bulan November)								Realisasi Capaian Kinerja dan Anggaran RKPD Tahun 2022		Realisasi Kinerja dan Anggaran RPJMD s/d Akhir Tahun 2022		Tingkat Capaian Kinerja dan Realisasi Anggaran RPJMD s/d Tahun 2022 (%)		Unit SKPD Penanggung Jawab
											I		II		III		IV								
				K		Rp. (000)	K	Rp. (000)	K	Rp. (000)	K	Rp. (000)	K	Rp. (000)	K	Rp. (000)	K	Rp. (000)	K	Rp. (000)	K	Rp. (000)	K	Rp.	
2.1	Meningkatnya Kemampuan Potensi Pekerja Sosial Masyarakat Kewenangan Kabupaten/Kota	**Pengembangan Potensi Sumber Kesejahteraan Sosial Daerah Kabupaten/Kota**	**Persentase Pengembangan Potensi Sumber Kesejahteraan Sosial Daerah Kabupaten/Kota**	**100**	**Persen**	**167.802**	**100**	**11.279**	**100**	**156.523**			**48,0**	**71.444**			**52,0**	**83.529**	**100**	**154.973**	**200**	**166.252**	200	99	
2.1.1		Peningkatan Kemampuan Potensi Pekerja Sosial Masyarakat Kewenangan Kabupaten/Kota	Jumlah pekerja sosial yang diberikan pelatihan	50	orang	167.802	25	11.279	25	156.523			12	71.444			13	83.529	25	154.973	50	166.252	100	99	
										Rata-rata capaian kinerja (%)	-	-	-	**46**			**144**	**53**	**144**	**99**					
										Predikat kinerja			**SR**	**T**			**ST**	**ST**	**ST**	**ST**					
3		**Program rehabilitasi sosial**	**Persentase penanganan masyarakat berkebutuhan khusus yang mendapatkan pelayanan dan rehabilitasi sosial**	**14**	**persen**	**380.156**	**5,3**	**154.104**	**14,0**	**206.762**		-	-	**26.013**			**8**	**179.699**	**8,3**	**205.712**	**14**	**359.816**	97	95	**Kabid Rehsos**
3.1	Tersedianya makanan dan alat bantu untuk lansia	**Rehabilitasi Sosial Dasar Penyandang Disabilitas Terlantar, Anak Terlantar, Lanjut Usia Terlantar, Serta Gelandangan Pengemis di Luar Panti Sosial**	Penyediaan makanan dan alat bantu untuk lansia	**100**	**Persen**	**297.974**	**69**	**116.673**	**100**	**162.271**			**23**	**26.013**			**77**	**135.734**	**100**	**161.746**	**169**	**278.419**	**169**	**93**	
3.1.1		Penyediaan Makanan	Jumlah Lansia yang diberikan bantuan sembako	21	orang	182.080	9	78.008	11	101.702			5	26.013			6	75.689	11	101.702	20	179.710	94	99	
3.1.2		Penyediaan Alat Bantu	Jumlah Disabilitas yang diberikan bantuan alat bantu	21	orang	115.894	6	38.665	10	60.570			-	-			10	60.045	10	60.045	16	98.709	75	85	
3.2	Meningkatnya Rehabilitasi Sosial Penyandang Masalah Kesejahteraan Sosial (PMKS) Lainnya Bukan Korban HIV/AIDS dan NAPZA di Luar Panti Sosial	**Rehabilitasi Sosial Penyandang Masalah Kesejahteraan Sosial (PMKS) Lainnya Bukan Korban HIV/AIDS dan NAPZA di Luar Panti Sosial**	Peningkatan Rehabilitasi Sosial Penyandang Masalah Kesejahteraan Sosial (PMKS) Lainnya Bukan Korban HIV/AIDS dan NAPZA di Luar Panti Sosial	**100**	**persen**	**82.182**	**81**	**37.431**	**100**	**44.491**	-	-	-	-			**100**	**43.966**	**100**	**43.966**	**181**	**81.397**	**181**	**99**	
3.2.1		Pemberian Layanan Rujukan	Jumlah Orang yang mendapatkan Penyuluhan dan Pembinaan	80	orang	82.182	32	37.431	40	44.491			-	-			40	43.966	40	43.966	72	81.397	91	99	
										Rata-rata capaian kinerja (%)			-	**12,6**			**59**	**87**	**59**	**99,5**					
										Predikat kinerja		-	**ST**	**R**			**ST**	**ST**	**R**	**ST**					
4		**PROGRAM PERLINDUNGAN DAN JAMINAN SOSIAL**	Updating DTKS	100	**persen**	**696.663**	**82**	**302.438**	100	**329.548**		-	-	**3.775**			**40**	**323.523**	**40**	**327.298**	**122**	**629.736**	122	90	**Kabid Jamsos**
4.1	Meningkatnya Pengelolaan Data Fakir Miskin Cakupan Daerah Kabupaten/Kota	**Pengelolaan Data Fakir Miskin Cakupan Daerah Kabupaten/Kota**	Peningkatan Pengelolaan Data Fakir Miskin Cakupan Daerah Kabupaten/Kota	100	**Persen**	**696.663**	**56**	**302.438**	100	**329.548**			**55**	**3.775**			**45**	**323.523**	**100**	**327.298**	**156**	**629.736**	**156**	**90**	
4.1.1		Pendataan Fakir Miskin Cakupan Daerah Kabupaten/Kota	Jumlah Data yang dimutakhirkan	22	kecamatan	554.174	4	265.609	11	226.419			6	1.395			5	222.824	11	224.219	15	489.828	68	88	
4.1.2		Pengelolaan Data Fakir Miskin Cakupan Daerah Kabupaten/Kota	Jumlah sarana prasarana pendukung usaha bagi KK miskin	22	kecamatan	142.489	8	36.829	11	103.129			6	2.380			5	100.699	11	103.079	19	139.909	88	98	
										Rata-rata capaian kinerja (%)			-	**1,1**			**40**	**98,2**	**40**	**99,3**					
										Predikat kinerja		-	**SR**	**SR**			**T**	**ST**	**SR**	**ST**					
5		**PROGRAM PENANGANAN BENCANA**	Persentase korban bencana alam dan sosial yang mendapatkan bantuan sosial	100	**persen**	**122.170**	**184**	**38.860**	100	**83.310**		-	-	**20.830**			**75**	**61.523**	**75**	**82.353**	**259**	**121.213**	259	99	**Kabid Jamsos**
5.1	Meningkatnya Perlindungan Sosial Korban Bencana Alam dan Sosial Kabupaten/Kota	**Perlindungan Sosial Korban Bencana Alam dan Sosial Kabupaten/Kota**	Peningkatan Perlindungan Sosial Korban Bencana Alam dan Sosial Kabupaten/Kota	100	**Persen**	**122.170**	**88**	**38.860**	100	**83.310**			**50**	**20.830**			**50**	**61.523**	**100**	**82.353**	**188**	**121.213**	**188**	**99**	
5.1.1		Penanganan Khusus Bagi Kelompok Rentan	Jumlah kelompok rentan yang ditangani	200	kk	122.170	88	38.860	100	83.310			50	20.830			50	61.523	100	82.353	188	121.213	94	99	
										Rata-rata capaian kinerja (%)			-	**25,0**			**75**	**74**	**75**	**98,9**					
										Predikat kinerja		-	**ST**	**ST**			**ST**	**ST**	**S**	**ST**					
Urusan Pemerintahan Wajib yang Tidak Berkaitan dengan Pelayanan Dasar																									
6		**PROGRAM PENGARUSTAMAAN GENDER DAN PEMBERDAYAAN PEREMPUAN**	Indeks Pembangunan Gender (IPG)	88,5	**poin**	**128.483**	**87**	**54.574**	88,5	**73.369**		-	-	-			**87**	**73.070**	**87**	**73.070**	**175**	**127.644**	198	99	**Kabid PP**
6.1	Meningkatnya Pelembagaan Pengarustamaan Gender (PUG) pada Lembaga Pemerintah Kewenangan Kabupaten/Kota	**Pelembagaan Pengarustamaan Gender (PUG) pada Lembaga Pemerintah Kewenangan Kabupaten/Kota**	Peningkatan Pelembagaan Pengarustamaan Gender (PUG) pada Lembaga Pemerintah Kewenangan Kabupaten/Kota	100	**Persen**	**128.483**	**100**	**54.574**	100	**73.369**			-	-			**100**	**73.070**	**100**	**73.070**	**200**	**127.644**	**200**	**99**	
6.1.1		Advokasi Kebijakan dan Pendampingan Pelaksanaan PUG termasuk PPRG	Jumlah OPD yang telah melaksanakan Anggaran Responsif Gender	80	OPD	78.348	40	34.489	40	43.319			-	-			40	43.278	40	43.278	80	77.767	100	99	
6.1.2		Sosialisasi Kebijakan Pelaksanaan PUG termasuk PPRG	Jumlah OPD yang telah mendapatkan sosialisasi kebijakan pelaksanaan PUG	60	Orang	50.135	30	20.085	30	30.050			-	-			30	29.792	30	29.792	60	49.877	100	99	
										Rata-rata capaian kinerja (%)			-	-			**99**	**100**	**99**	**99,6**					
										Predikat kinerja		-	**SR**	**SR**			**ST**	**ST**	**ST**	**ST**					
7		**PROGRAM PENINGKATAN KUALITAS KELUARGA**	Persentase peran serta perempuan dalam kegiatan pembangunan	100	**persen**	**1.039.431**	**69**	**343.740**	100	**645.666**				**78.972**			**69**	**314.203**	**69**	**393.176**	**138**	**736.915**	138	71	**Kabid PP**
7.1	Meningkatnya Kualitas Keluarga dalam Mewujudkan Kesetaraan Gender (KG) dan Hak Anak Tingkat Daerah Kabupaten/Kota	**Peningkatan Kualitas Keluarga dalam Mewujudkan Kesetaraan Gender (KG) dan Hak Anak Tingkat Daerah Kabupaten/Kota**	Peningkatan Kualitas Keluarga dalam Mewujudkan Kesetaraan Gender (KG) dan Hak Anak Tingkat Daerah Kabupaten/Kota	100	**Persen**	**739.401**	**100**	**343.740**	100	**395.661**			**55**	**78.972**			**45**	**314.203**	**100**	**393.176**	**200**	**736.915**	**200**	**100**	
7.1.1		Pengembangan Kegiatan Masyarakat untuk Peningkatan Kualitas Keluarga Kewenangan Kabupaten/Kota	Jumlah Partisipasi Gender Dalam Pembangunan	22	kecamatan	739.401	11	343.740	11	395.661			6	78.972			5	314.203	11	393.176	22	736.915	100	100	
	Meningkatnya Penguatan dan Pengembangan Lembaga Penyedia Layanan Peningkatan Kualitas Keluarga dalam Mewujudkan KG dan Hak Anak yang Wilayah Kerjanya dalam Daerah Kabupaten/Kota	**Penguatan dan Pengembangan Lembaga Penyedia Layanan Peningkatan Kualitas Keluarga dalam Mewujudkan KG dan Hak Anak yang Wilayah Kerjanya dalam Daerah Kabupaten/Kota**	Peningkatan Penguatan dan Pengembangan Lembaga Penyedia Layanan Peningkatan Kualitas Keluarga dalam Mewujudkan KG dan Hak Anak yang Wilayah Kerjanya dalam Daerah Kabupaten/Kota	100		**300.030**			100	**250.005**			-	-			-	-							
		Peningkatan Kapasitas Sumber Daya Lembaga Penyedai Layanan Peningkatan Kualitas Keluarga Tingkat Daerah Kabupaten/Kota	Jumlah Partisipasi Perempuan Dalam Bidang Pembangunan	22	kecamatan	300.030			11	250.005			-	-			-	-							
										Rata-rata capaian kinerja (%)			-	**12,2**			**69**	**49**	**69**	**60,9**					
										Predikat kinerja		-	**SR**	**SR**			**ST**	**T**	**S**	**S**					
8		**PROGRAM PEMENUHAN HAK ANAK (PHA)**	Status Kabupaten Layak Anak	Pratama		**93.286**	**100**	**38.849**	Pratama	**49.373**				**5.035**			**Pratama**	**44.338**		**49.373**	**100**	**88.223**		95	
8.1	Meningkatnya Pelembagaan PHA pada Lembaga Pemerintah, Nonpemerintah, dan Dunia Usaha Kewenangan Kabupaten/Kota	**Pelembagaan PHA pada Lembaga Pemerintah, Nonpemerintah, dan Dunia Usaha Kewenangan Kabupaten/Kota**	Peningkatan Pelembagaan PHA pada Lembaga Pemerintah, Nonpemerintah, dan Dunia Usaha Kewenangan Kabupaten/Kota	100	**Persen**	**93.286**	**100**	**38.849**	100	**49.373**			**55**	**5.035**			**45**	**44.338**	**100**	**49.373**	**200**	**88.223**	**200**	**95**	
8.1.1		Koordinasi dan Sinkronisasi Pelembagaan Pemenuhan Hak Anak Kewenangan Kabupaten/Kota	Jumlah Peserta Sosialisasi	22	kecamatan	93.286	11	38.849	11	49.373			6	5.035			5	44.338	11	49.373	22	88.223	100	95	
8.1	Meningkatnya Pelembagaan PHA pada Lembaga Pemerintah, Nonpemerintah, dan Dunia Usaha Kewenangan Kabupaten/Kota	**Penguatan dan Pengembangan lembaga penyediaan layanan peningkatan kualitas hidup anak kewenangan Kabupaten/kota**	Persentase Penguatan dan Pengembangan lembaga penyediaan layanan peningkatan kualitas hidup anak kewenangan Kabupaten/kota	100	**Persen**	**69.052**	**100**	**38.849**	100	**25.140**			-	-			**100**	**25.060**	**100**	**25.060**	**200**	**63.909**	**200**	**93**	
8.1.1		Pengembangan Komunikasi,Informasi dan edukasi pemenuhan Hak Anak bagi lembaga penyedia layanan peningkatan kualitas hidup anak tingkat daerah kabupaten/kota	Tersedianya Komunikasi Informasi dan Edukasi (KIE) Pemenuhan Hak Anak bagi Lembaga Penyedia Layanan Peningkatan Kualitas Hidup Anak Kewenangan Kabupaten/Kota	22	kecamatan	69.052	11	38.849	2	25.140			-	-			2	25.060	2	25.060	13	63.909	59	93	
										Rata-rata capaian kinerja (%)				**10,2**			**100**	**90**	**100**	**100,0**					
										Predikat kinerja		-	**SR**	**SR**			**ST**	**ST**	**ST**	**ST**					
9		**PROGRAM PERLINDUNGAN KHUSUS ANAK**	Persentase pembinaan anak korban tindak kekerasan yang mendapatkan pelayanan pendampingan	100	**persen**	**1.098.251**	**100**	**164.792**	100	**347.404**		-	-				**100**	**291.614**	**100**	**291.614**	**200**	**456.406**	200	42	
9.1	Meningkatnya Pencagahan Kekerasan Terhadap Anak yang Melibatkan pada Pihak Lingkup Daerah Kabupaten/Kota	**Pencagahan Kekerasan Terhadap Anak yang Melibatkan pada Pihak Lingkup Daerah Kabupaten/Kota**	Peningkatan Pencagahan Kekerasan Terhadap Anak yang Melibatkan pada Pihak Lingkup Daerah Kabupaten/Kota	100	**Persen**	**45.460**	**100**	**45.460**	100	**124.613**			-	-			**100**	**124.603**	**100**	**124.603**	**200**	**170.063**	**200**	**374**	
9.1.1		Advokasi Kebijakan dan Pendampingan Pelaksanaan Kebijakan, Program dan Kegiatan Pencegahan Kekerasan Terhadap Anak Kewenangan Kabupaten/Kota	Jumlah Fasilitas P2TP2A	1	Unit	45.460	1	45.460	1	50.350			-	-			1	50.340	1	50.340	2	95.800	200	211	

No	Sasaran	Program/Kegiatan	Indikator Kinerja Program (Outcome)/Kegiatan (output)	Target RPJMD Kabupaten pada tahun 2026 (akhir periode RPJMD)			Realisasi Capaian Kinerja RPJMD s/d Tahun Lalu (2021 s/d 2026)		Target Kinerja dan Anggaran RKPD Tahun 2022		Realisasi Kinerja s/d Semester (Bulan November)								Realisasi Capaian Kinerja dan Anggaran RKPD Tahun 2022		Realisasi Kinerja dan Anggaran RPJMD s/d Akhir Tahun 2022		Tingkat Capaian Kinerja dan Realisasi Anggaran RPJMD s/d Tahun 2022 (%)		Unit SKPD Penanggung Jawab
											I		II		III		IV								
				K		Rp. (000)	K	Rp. (000)	K	Rp. (000)	K	Rp. (000)	K	Rp. (000)	K	Rp. (000)	K	Rp. (000)	K	Rp. (000)	K	Rp. (000)	K	Rp.	
9.1.1		Koordinasi dan Sinkronisasi Pencegahan kekerasan terhadap anak kewenangan Kabupaten/Kota	Jumlah koordinasi	10	kali	45.460	1	45.460	2	74.264			-	-			2	74.264	2	74.264	3	119.723	30	263	
9.2	Meningkatnya Penyediaan Layanan Bagi Anak yang Memerlukan Perlindungan Khusus yang Memerlukan Koordinasi Tingkat Daerah Kabupaten/Kota	**Penyediaan Layanan Bagi Anak yang Memerlukan Perlindungan Khusus yang Memerlukan Koordinasi Tingkat Daerah Kabupaten/Kota**	Peningkatan Penyediaan Layanan Bagi Anak yang Memerlukan Perlindungan Khusus yang Memerlukan Koordinasi Tingkat Daerah Kabupaten/Kota	100	**Persen**	**1.052.792**			100	**172.291**			-	-		-	100	**116.511**							
9.2.2		Koordinasi dan Sinkronisasi Pelaksanaan pendampingan anak yang memerlukan perlindungan khusus kewenangan Kabupaten/Kota	Pendampingan bagi Anak yang Memerlukan Perlindungan Khusus Kewenangan Kabupaten/Kota yang Memerlukan Koordinasi dan Sinkronisasi	11	kecamatan	225.561			11	172.291			-	-		-	11	116.511							
9.2	Meningkatnya Penyediaan Layanan Bagi Anak yang Memerlukan Perlindungan Khusus yang Memerlukan Koordinasi Tingkat Daerah Kabupaten/Kota	**Penguatan dan Pengembangan Lembaga Penyedia Layanan bagi anak yang memerlukan perlindungan khusus tingkat daerah Kabupaten/Kota**	Persentase Penguatan dan Pengembangan Lembaga Penyedia Layanan bagi anak yang memerlukan perlindungan khusus tingkat daerah Kabupaten/Kota	100	**Persen**	**413.615**			100	**50.499**			-	-		-	100	**50.499**							
9.2.3		Koordinasi dan Sinkronisasi peningkatan kapasitas Sumber daya lembaga penyedia layanan anak yang memerlukan perlindungan khusus tingkat daerah kabupaten/kota	Jumlah Koordinasi dan Sinkronisasi	11	kecamatan	413.615			11	50.499			-	-		-	11	50.499							
										Rata-rata capaian kinerja (%)			-	-			**100**	**84**	**100**	**83,9**					
										Predikat kinerja		-	**SR**	**SR**			**ST**	**ST**	**ST**	**T**					
									JUMLAH ANGGARAN DAN REALISASI DARI SELURUH PROGRAM	**6.045.953**										**5.516.083**					
									TOTAL RATA-RATA CAPAIAN KINERJA DAN ANGGARAN DARI SELURUH PROGRAM (PROGRAM 1 s.d. PROGRAM 11)				-	-	-	-	**82**	**91**	**82**	**91,2**					
									PREDIKAT KINERJA DARI SELURUH PROGRAM (PROGRAM 1 s.d. PROGRAM 11)				**SR**	**ST**			**T**	**ST**	**T**	**ST**					
Faktor Pendorong Pencapaian Kinerja : Penyusunan Rencana Anggaran yang tepat waktu																									
Faktor Penghambat : Keterbatasan SDM																									
Tindak Lanjut yang diperlukan dalam triwulan Berikutnya :																									
Tindak Lanjut yang diperlukan dalam Renja Perangkat Daerah Berikutnya :																									
URUSAN PILIHAN																									
DINAS TANAMAN PANGAN DAN HORTIKULTURA																									
O1	Peningkatan Pengawasan, Akuntabilitas Kinerja dan Keuangan	PROGRAM PENUNJANG URUSAN PEMERINTAHAN DAERAH KABUPATEN/KOTA	Indeks Pelayanan Instansi	78	**persen**	21.172.063	78	**9.222.972**	**81**	10.911.510	-	-	-	3.280.778		0	**81**	6.623.539	**81**	**9.904.317**		**19.127.289**			**TPH**
1.1	Peningkatan Akuntabilitas Kinerja	Perencanaan, Penggaran, dan Evaluasi Kinerja Perangkat Daerah	Persentase Perencanaan, Penggaran, dan Evaluasi Kinerja Perangkat Daerah	100	persen	545.758	100	159.254	100	357.489	-	-	79	85.322	-	-	21	267.700	100	353.022	200	512.275	200	94	Sekretariat
1.1.1		Penyusunan Dokumen Perencanaan	Jumlah Dokumen Perencanaan	14	Dokumen	397.737	6	121.077	8	267.089			5	62.152			3	203.180	8	265.332	14	386.410	100	97	Subag Perencanaan
1.1.2		Koordinasi dan Penyusunan Laporan Capaian Kinerja & Ikhtisar Realisasi Kinerja SKPD	Jumlah Dokumen Laporan Kinerja	5	Dokumen	28.222	3	12.822	2	15.400			3,0	7.925			1	7.475	4,0	15.399	7	28.221	140	100	Subag Perencanaan
1.1.3		Evaluasi Kinerja Perangkat Daerah	Jumlah Money yang dilaksanakan	24	bulan	119.800	12	25.355	12	75.000			3	15.245			9	57.045	12	72.290	24	97.645	100	82	Subag UP
1.2	Peningkatan Kualitas Laporan Keuangan	Administrasi Keuangan Perangkat Daerah	Persentase Penyelesaian adm keuangan daerah	100	persen	19.013.364	100	8.712.587	100	9.300.240	-	-	42	2.965.220	-	-	58	5.417.896	100	8.383.116	200	17.095.703	200	90	Sekretariat
1.2.1		Penyediaan Gaji dan Tunjangan ASN	Pembayaran Gaji dan Tunjangan ASN	24	bulan	14.497.300	12	6.566.664	12	7.000.000			5	2.306.970			7	3.904.106	12	6.211.076	24	12.777.740	100	88	Subag Keu
1.2.2		Pelaksanaan Penatausahaan dan Pengujian/Verifikasi Keuangan SKPD	Pembayaran Jasa Adm Keuangan	24	bulan	4.516.063	12	2.145.923	12	2.300.240			5	658.250			7	1.513.790	12	2.172.040	24	4.317.963	100	96	Subag Keu
1.2	Peningkatan Kualitas ASN	Administrasi Kepegawaian Perangkat Daerah	Persentase Administrasi Kepegawaian Perangkat Daerah	100	persen	30.000	100	8.712.587	100	30.000	-	-	50	14.000	-	-	50	15.000	100	29.000	200	8.741.587	200	29.139	Sekretariat
1.2.1		Pendidikan dan Pelatihan Pegawai Berdasarkan Tugas dan Funasi	Jumlah ASN yang mengikuti Diklat	3	Orang	30.000	-	-	6	30.000			3	14.000			3	15.000	6	29.000	6	29.000	200	97	Subag Keu
1.3	Peningkatan Kualitas Pelayanan Publik	Administrasi Umum Perangkat Daerah	Persentase Penyelesaian Umum PD	100	persen	381.315	100	85.570	100	290.475	-	-	29	29.977	-	-	71	241.259	100	271.236	200	356.806	200	94	Sekretariat
1.3.1		Penyediaan Komponen Instalasi Listrik/Penerangan Bangunan Kantor	Jumlah Jenis Komponen Listrik Penerangan	4	Jenis	8.604	-	992	2	7.609			1	184			1	6.823	0,0	7.007	-	7.999	-	93	
1.3.2		Penyediaan Peralatan dan Perlengkapan Kantor	Pengadaan peralatan kebersihan dan ATK	2	Tahun	140.593	1	56.376	1	83.961			0	500			1	81.293	1,10	81.793	2,10	138.169	105	98	Subag UP
1.3.2		Penyediaan Bahan Logistik Kantor	Jumlah Promosi Pameran	2	kali	25.000	-	-	2	30.000			-	-			2	26.127	2,00	26.127	2,00	26.127	100	105	Subag UP
1.3.3		Penyediaan Barang Cetakan dan Penggandaan	Jumlah Jenis Barang Cetakan	19	Jenis	34.617	6	5.548	13	28.905			1,0	9.428			12	14.433	13,0	23.860	19	29.408	100	85	Subag UP
1.3.4		Penyediaan Bahan Bacaan dan Peraturan Perundang-undangan	Pembayaran Tagihan Surat Kabar	24	bulan	14.200	12	4.200	12	10.000			5,0	4.000			7	6.000	12,0	10.000	24	14.200	100	100	Subag UP
1.3.5		Fasilitasi Kunjungan Tamu	Penyediaan Makan Minum Tamu	24	bulan	27.320	12	7.165	12	20.000			5	4.350			7	10.530	12	14.880	24	22.045	100	81	Subag UP
1.3.6		Penyelenggaraan Rapat Koordinasi dan Konsultasi SKPD	Pembayaran Koordinasi DD dan LD	24	bulan	130.981	12	11.290	12	110.000			4,0	11.515			8	96.054	12,0	107.569	24	118.859	100	91	
1.4	Peningkatan Kualitas Pelayanan Publik	Pengadaan Barang Milik Daerah Penunjang Urusan Pemerintah Daerah	Persentase Pengadaan Barang Milik Daerah	100	persen	229.920	100	112.150	100	109.670	-	-	20	23.463	-	-	80	99.405	100	122.868	200	235.018	200	102	Sekretariat
1.4.1		Pengadaan Peralatan dan Mesin Lainnya	Jumlah Pengadaan peralatan dan mesin	8	unit	229.920	3	112.150	5	109.670			1,0	23.463			4	99.405	5,0	122.868	8	235.018	100	102	Subag UP
1,5	Peningkatan Kualitas Pelayanan Publik	Penyediaan Jasa Penunjang Urusan Pemerintahan Daerah	Persentase Penyediaan UPD	100	persen	11.490	100	3.898	100	4.500	-	-	2	900	-	-	98	3.350	100	4.250	200	8.148	200	71	Sekretariat
1.5.1		Penyediaan Jasa Surat Menyurat	Jumlah materai (buah)	699	Lembar	6.990	249	2.490	450	4.500			10	900	-	-	440	3.350	450,0	4.250	699	6.740	100	96	Subag UP
1.5.2		Penyediaan Jasa Komunikasi, Sumber Daya Air dan Listrik	Pembayaran jasa komonikasi, listrik & air (bulan)	24	bulan	4.500	12	1.408	-	-			-	-	-	-	-	-	0,0	-	12	1.408	50	31	Subag UP
1.6	Peningkatan Kualitas Pelayanan Publik	Pemeliharaan Barang Milik Daerah Penuniang Urusan Pemerintahan Daerah	Persentase Pemeliharaan Barang Milik Daerah	100	persen	990.215	100	149.514	100	819.135	-	-	29	175.896	-	-	71	593.930	100	769.825	200	919.339	200	93	Sekretariat
1.6.1		Penyediaan Jasa Pemeliharaan, Biaya Pemeliharaan, Pajak, dan Perizinan Kendaraan Dinas Operasional atau Lapangan	Jumlah Kendaraan Operasional yang terpelihara	70	Unit	412.464	33	145.614	37	245.284			12	68.920			25	165.685	37,0	234.606	70	380.219	100	92	Subag UP
1.6.2		Pemeliharaan/Rehabilitasi Gedung Kantor dan Bangunan Lainnya	Jumlah Ruang Gedung Kantor yang terpelihara	2	Gedung	577.751	1	3.900	1	573.851			0	106.975			1	428.245	1,3	535.220	2	539.120	113	93	Subag UP
										Rata-rata capaian kinerja (%)	-	-	-	**30,07**	-	-	**100,00**	**60,70**	**100**	**90,77**				**2.552**	
										Predikat kinerja			**SR**	**ST**			**ST**	**ST**	**ST**	**ST**					
02	Peningkatan Produksi TP	**PROGRAM PENYEDIAAN DAN PENGEMBANGAN SARANA PERTANIAN**	Persentase Ketersediaan Benih	**63,64**	**persen**	**1.682.789**	**54,09**	**1.615.539**	**63,64**	**5.704.320**	-	-		**655.357**	-	-	**63**	**4.721.192**	**62,73**	**5.376.549**					
			Persentase Ketersediaan Pupuk	**63,64**	**Persen**		**54,09**		**63,64**								**62**		**61,82**						
2.1	Peningkatan Ketersediaan Sarana Produksi TPH	Pengawasan Penggunaan Sarana Pertanian	Persentase Penggunaan Sarana Pertanian (Benih dan Pupuk)	100	Persen	1.682.789	100	1.615.539	100	5.704.320	-	-	-	655.357	-	-	100	4.721.192	100	5.376.549	200	6.992.089	200	416	Bidang TP
2.1.1		Pengawasan Penggunaan Sarana Pendukung Pertanian sesuai dengan Komoditas, Teknologi dan Spesifik Lokasi	Jumlah Pengawasan Penggunaan Sarana Pendukung Pertanian Sesuai dengan Komoditas,Teknologi dan Spesifik Lokasi (Dokumen)	70	Dokumen	1.682.789	14	1.615.539	14	5.704.320			-	655.357		-	14	4.721.192	14	5.376.549	28	6.992.089	40	416	Seksi Intensifikasi TP
										Rata-rata capaian kinerja (%)	-	-	-	**11**	-	-	**98**	**82,77**	**97,86**	**94,25**			**0,00**	**0,00**	
										Predikat kinerja	-	-	**ST**	**SR**			**ST**	**ST**	**ST**	**ST**					
3	Peningkatan Produksi TP dan Hortikultura	**PROGRAM PENYEDIAAN DAN PENGEMBANGAN PRASARANA PERTANIAN**	Persentase ketersediaan Alat Mesin Pertanian	**33,33**	**persen**	**4.832.357**	**6,67**	**1.736.673**	**33,33**	**3.195.387**	-	-		**41.118**	-	-	-	**2.795.837**	-	**2.836.955**					**Bidang Sapras**
			Persentase Peningkatan Luas Tanam Melalui ootimasi lahan	**63,64**	**persen**		**54,09**		**63,64**								**62**		**62,27**						
			Persentase ketersediaan Jalan Usaha Tani	**33,33**	**persen**		**16,67**		**33,33**								**47**		**46,67**						
			Persentase Ketersediaan Dam Parit	**60**	**persen**		**50,00**		**60**								**50**		**50,00**						
3.1	Peningkatan Prasarana Pertanian	Pengembangan Prasarana Pertanian	Persentase Pengembangan Prasarana Pertanian	100	Persen	1.917.357	100	37.850	100	1.860.637	-	-	-	41.118	-	-	90	1.752.947	90	1.794.065	190	1.831.915	190	96	Bidang Sapras
3.1.1		Pengelolaan Lahan Pertanian Pangan Berkelanjutan/LP2B, Kawasan Pertanian Pangan Berkelanjutan/KP2B dan Lahan Cadangan Pertanian Pangan Berkelaniutan/LCP2B	Luas Optimasi Lahan	**600**	**Ha**	**1.917.357**	**300**	**37.850**	**300**	**1.860.637**			-	**41.118**	-	-	**270**	**1.752.947**	270	1.794.065	570	1.831.915	95	96	Seksi PLA
3.2	Peningkatan Prasarana Pertanian	Pembangunan Prasarana Pertanian	Persentase Pembangunan Prasarana Pertanian	100	Persen	2.915.000	100	1.698.823	100	1.334.750	-	-	-	-	-	-	90	1.042.890	90	1.042.890	190	2.741.713	190	94	Bidang Sapras

No	Sasaran	Program/Kegiatan	Indikator Kinerja Program (Outcome)/Kegiatan (output)	Target RPJMD Kabupaten pada tahun 2026 (akhir periode RPJMD)			Realisasi Capaian Kinerja RPJMD s/d Tahun Lalu (2021 s/d 2026)		Target Kinerja dan Anggaran RKPD Tahun 2022		Realisasi Kinerja s/d Semester (Bulan November)								Realisasi Capaian Kinerja dan Anggaran RKPD Tahun 2022		Realisasi Kinerja dan Anggaran RPJMD s/d Akhir Tahun 2022		Tingkat Capaian Kinerja dan Realisasi Anggaran RPJMD s/d Tahun 2022 (%)		Unit SKPD Penanggung Jawab
											I		II		III		IV								
				K		Rp. (000)	K	Rp. (000)	K	Rp. (000)	K	Rp. (000)	K	Rp. (000)	K	Rp. (000)	K	Rp. (000)	K	Rp. (000)	K	Rp. (000)	K	Rp.	
3.2.1		Pembangunan Rehabilitasi & Pemeliharaan Jaringan irigasi Usaha Tani (DAK)	Jumlah Pembangunan Rehabilitasi dan Pemeliharaan Jaringan Irigasi Usaha Tani terpelihara (unit)	**30**	**Unit**	**1.020.780**	**1**	**270.750**	**6**	**750.000**	-	-	-	-	-	-	**6**	**672.430**	6	672.430	7	943.180	23	92	
3.2.2		Pembangunan, Rehabilitasi dan Pemeliharaan Jalan Usaha Tani	Pembangunan, Rehabilitasi dan Pemeliharaan Jalan Usaha Tani (meter)	**2.500**	**meter**	**200.000**	-		**500**	**200.000**	-	-	-	-	-	-	**400**	**199.460**	400	199.460	400	199.460	16	-	
3.2.3		Pembangunan Rehabilitasi & Pemeliharaan Dam Parit (DAK)	Jumlah Pembangunan, Rehabilitasi Dan Pemeliharaan Prasarana Pertanian Lainnya (Unit).	**10**	**Unit**	**494.250**	-		**2**	**384.750**	-	-	-	-	-	-	**2**	**171.000**							
3.2.4		Pembangunan Rehabilitasi & Pemeliharaan balai Penyuluhan di Kecamatan serta sarana pendukunanya (DAK)	Jumlah BPP yang di renovasi/bangun (Unit)	**8**	**Unit**	**1.199.970**	-		-	-	-	-	-	-	-	-	-								
										Rata-rata capaian kinerja (%)	-	-	-	**1,29**	-	-	**94**	**87,50**	**94**	**88,78**				**#REF!**	
										Predikat kinerja	-	-	**R**	**SR**			**ST**	**SY**	**ST**	**T**					
04		PROGRAM PENGENDALIAN DAN PENANGGULANGAN BENCANA PERTANIAN	Persentase Ketersediaan sarana Pengendalian Bencana Pertanian pada Brigade obat2an pertanian	**100,00**	**Persen**	**351.397**	**100**	**142.623**	**100,00**	**169.286**	-	-		**130.775**	-	-	**90**	**33.495**	**90,00**	**164.270**					
			Persentase AUTP	**55,14**	**Persen**		**46**		**57,14**								**55**		**55,40**						
4.1		Pengendalian dan Penanggulangan Bencana Pertanian Kabupaten/Kota	Persentase Pengendalian dan Penanggulangan Bencana Pertanian	100	Persen	351.397	100	142.623	100	169.286	-	-	24	130.775	-	-	66	33.495	90	164.270	190	306.893	190	87	Bidang Sapras
4.1.1		Pengendalian Organisme Pengganggu Tumbuhan (OPT) Tanaman Pangan, Hortikultura. dan Perkebunan	Jumlah Luas Serangan Organisme Pengganggu Tumbuhan (OPT) Tanaman Pangan, Hortikultura. yang Dikendalikan (ha)	**1.500,00**	**Ha**	**284.166**	**115**	**106.253**	**300,00**	**139.245**			**50**	**121.084**	-	-	**220**	**13.889**	270	134.973	385	241.226	26	85	
4.1.2		Penanganan Dampak Perubahan Iklim (DPI) Tanaman Pangan, Hortikultura, dan Perkebunan	Luas AUTP	**1.500**	**Ha**	**67.231**	**300**	**36.370**	**300**	**30.041**			**95**	**9.691**	-	-	**175**	**19.606**	270	29.297	570	65.667	38	98	
										Rata-rata capaian kinerja (%)	-	-	-	**77**	-	-	**94**	**19,79**	**94**	**97,0**				**#REF!**	
										Predikat kinerja			**ST**	**ST**			**ST**	**SR**	**ST**	**ST**					
05		PROGRAM PENYULUHAN PERTANIAN	Cakupan Bina Kelompok Tani	**43,93**	**Persen**	**4.332.321**	**72**	**743.908**	**55,14**	**3.530.786**	-	-		**210.978**	-	-	**60**	**3.123.733**	**59,81**	**3.334.710**					
5.1		Pelaksanaan Penyuluhan Pertanian	Persentase Pelaksanaan PP	100	Persen	4.332.321	100	743.908	100	3.530.786	-	-	12	210.978	-	-	88	3.123.733	100	3.334.710	200	4.078.618	200	94	Bidang Sapras
5.1.1		Peningkatan Kapasitas Kelembagaan Penyuluhan Pertanian di Kecamatan dan Desa	Jumlah BPP yang Ditingkatkan Kapasitasnya (unit)	55	unit	897.832	11	113.357	11	761.468			1	56.446	-	-	10	684.970	11	741.416	22	854.772	40	95	
5.1.2		Pengembangan Kapasitas Kelembagaan Petani di Kecamatan dan Desa	Jumlah Kelompok Tani yang Ditingkatkan Kapasitasnya (KT)	60	KT	138.035	12	27.550	12	109.980			1	2.440	-	-	11	102.811	12	105.251	24	132.801	40	96	
5.1.3		Penyediaan dan Pemanfaatan Sarana dan Prasarana Penyuluhan Pertanian	Jumlah BPP yang menerima sarana prasarana penyuluhan pertanian (Unit)	55	unit	3.296.454	11	603.001	11	2.659.337			2	152.092	-	-	9	2.335.952	11	2.488.044	22	3.091.045	40	94	
										Rata-rata capaian kinerja (%)	-		-	**6**	-		**100,00**	**88,47**	**100,00**	**94,45**			**120**	**95**	
										Predikat kinerja			**ST**	**SR**			**ST**	**ST**	**ST**	**ST**					
									JUMLAH ANGGARAN DAN REALISASI DARI SELURUH PROGRAM	**23.511.288**	-	-			-	-				**21.622.368**					
									TOTAL RATA-RATA CAPAIAN KINERJA DAN ANGGARAN DARI SELURUH PROGRAM (PROGRAM 1 s.d. PROGRAM 5)		-	-							**93,22**	**91,97**					
									PREDIKAT KINERJA DARI SELURUH PROGRAM (PROGRAM 1 s.d. PROGRAM 5)										**ST**	**ST**					
Faktor Pendorong Pencapaian Kinerja : Penyusunan Rencana Anggaran yang tepat waktu																									
Faktor Penghambat : Keterbatasan SDM																									
Tindak Lanjut yang diperlukan dalam triwulan Berikutnya :																									
Tindak Lanjut yang diperlukan dalam Renja Perangkat Daerah Berikutnya :																									
PENUNJANG URUSAN PEMERINTAHAN																									
BADAN PENELITIAN PEMBANGUNAN DAERAH																									
O1	Peningkatan Pelayanan Publik, Akuntabilitas Kinerja dan Keuangan	Program Penunjang Urusan Pemerintahan Daerah Kabupaten/Kota	Indeks Pelayanan Instansi	**73,17**	**persen**	22.074.148	-	-	**70**	3.615.347			**21**	1.509.137			-	1.910.833	**80,31**	**3.514.620**	80,31	**3.514.620**	110	**16**	**Kepala Badan**
1.1	Peningkatan Akuntabilitas Kinerja	Perencanaan, Penganggaran, dan Evaluasi Kinerja Perangkat Daerah	Tercapainya Perencanaan, Penganggaran dan Evaluasi Kinerja perangkat Daerah	100	persen	242.448	-	-	100	40.676			60	23.762			40	12.300	100	40.662	100	40.662	100	17	Sekretaris
1.1.1		Penyusunan Dokumen Perencanaan Perangkat Daerah	Jumlah Dokumen Perencanaan Perangkat Daerah	31	Dokumen	69.000	-	-	5	12.100			3	3.900			2	8.200	5	12.100	5	12.100	16	18	Subag Perencanaan dan Keuangan
1.1.2		Koordinasi dan penyusunan Dokumen RKA-SKPD	Jumlah Dokumen RKA-SKPD dan Laporan Hasil Koordinasi Penyusunan Dokumen RKA SKPD	12	Dokumen	32.149	-	-	2	4.400			2	4.400			-	-	2	4.400	2	4.400	17	14	Subag Perencanaan dan Keuangan
1.1.3		Koordinasi dan penyusunan Dokumen Perubahan RKA-SKPD	Jumlah Dokumen Perubahan RKA-SKPD dan Laporan Hasil Koordinasi Penyusunan Dokumen Perubahan RKA SKPD	12	Dokumen	27.149	-	-	2	4.100			-	-			2	4.100	2	4.100	2	4.100	17	15	Subag Perencanaan dan Keuangan
1.1.4		Koordinasi dan penyusunan DPA-SKPD	Jumlah Dokumen DPA-SKPD dan Laporan Hasil Koordinasi Penyusunan Dokumen DPA SKPD	12	Dokumen	28.649	-	-	2	5.400			2	5.400			-	-	2	5.400	2	5.400	17	19	Subag Perencanaan dan Keuangan
1.1.5		Koordinasi dan penyusunan Perubahan DPA-SKPD	Jumlah Dokumen Perubahan DPA-SKPD dan Laporan Hasil Koordinasi Penyusunan Dokumen Perubahan DPA SKPD	12	Dokumen	27.649	-	-	2	4.600			-	-			2	4.600	2	4.600	2	4.600	17	17	Subag Perencanaan dan Keuangan
1.1.6		Koordinasi dan penyusunan Laporan Pencapaian Kinerja dan Ikhtisar Realisasi Kinerja SKPD	Jumlah Laporan Pencapaian Kinerja dan Ikhtisar Realisasi Kinerja SKPD dan Laporan Hasil Koordinasi Penyusunan Laporan Capaian Kinerja dan Ikhtisar Kinerja SKPD	18	Laporan	57.852	-	-	3	10.076			3	10.062			-	-	3	10.062	3	10.062	17	17	Subag Perencanaan dan Keuangan
1.2	Peningkatan Kualitas Laporan Keuangan	Administrasi Keuangan Perangkat Daerah	Terlaksananya administrsi keuangan daerah	100	persen	18.908.914	-	-	100	3.063.538			17	1.375.090			50	1.600.427	67	2.975.518	67	2.975.518	67	16	Sekretaris
1.2.1		Penyediaan Gaji dan Tunjangan ASN	Jumlah Orang yang menerima Gaji dan Tunjangan ASN	1.872	Orang/bulan	17.045.770	-	-	312	2.803.684			156	1.262.042			156	1.458.421	312	2.720.464	312	2.720.464	17	16	Subag Perencanaan dan Keuangan
1.2.2		Pelaksanaan Penatausahaan dan Pengujian/Verifikasi Keuangan SKPD	Jumlah Dokumen Penatausahaan dan Pengujian/Verifikasi Keuangan SKPD	6	Dokumen	1.845.144	-	-	1	254.854			-	111.800			1	138.254	1	250.054	1	250.054	17	14	Subag Perencanaan dan Keuangan
1.2.3		Koordinasi dan Penyusunan Laporan Keuangan Bulanan/Triwulanan/Semesteran SKPD	Jumlah laporan Keuangan Bulanan/Triwulanan/Semesteran SKPD dan Laporan Koordinasi Penyusunan laporan Keuangan Bulanan/Triwulan/Semesteran SKPD	6	Laporan	18.000	-	-	1	5.000			-	1.248				3.752	-	5.000	-	5.000	-	28	Subag Perencanaan dan Keuangan
1.3	Peningkatan Pelayanan Instansi	Administrasi Kepegawaian Perangkat Daerah	Persentase Administrasi Kepegawaian perangkat Daerah	100	persen	275.000	-	-	100	15.000			-	-			100	15.000	100	15.000	100	-	100	-	Sekretaris
1.3.1		Pendidikan dan Pelatihan Pegawai Berdasarkan Tugaspdan Fungsi	Jumlah Aparatur yang Mengikuti Pendidikan /Pelatihan Formal	6	Orang	275.000			3	15.000			-	-			3	15.000	3	15.000					
1.4	Peningkatan Pelayanan Instansi	Administrasi Umum Perangkat Daerah	Terlaksananya Administrasi Umum Perangkat Daerah	100	persen	1.550.664	-	-	100	254.040			33	56.904			67	189.756	100	246.659	100	246.659	100	16	Sekretariat
1.4.1		Penyediaan Komponen Instalasi Listrik/Penerangan Bangunan Kantor	Jumlah Paket Komponen Instalasi Listrik/Penerangan Bangunan Kantor yang disediakan	24	Paket	57.492	-	-	4	3.492			2	565			2	2.250	4	2.815	4	2.815	17	5	Subbag UP
1.4.2		Penyediaan Peralatan dan Perlengkapan Kantor	Jumlah Paket Peralatan dan Perlengkapan kantor yang disediakan	24	Paket	376.892	-	-	4	75.800			2	18.674			2	52.621	4	71.294	4	71.294	17	19	Subag UP
1.4.3		Penyediaan Barang Cetakan dan Penggandaan	Jumlah Paket Barang Cetakan dan Penggandaan yang disediakan	24	paket	203.276	-	-	4	41.004			2	10.113			2	29.490	4	39.603	4	39.603	17	19	Subag UP
1.4.4		Penyediaan Bahan Bacaan dan Peraturan Perundang-undangan	Pembayaran Tagihan Surat Kabar	6	Dokumen	41.000	-	-	1	3.000			-	800			1	2.200	1	3.000	1	3.000	17	7	Subag UP
1.4.5		Fasilitasi Kunjungan Tamu	Penyediaan Makan dan Minuman tamu	18	laporan	202.220	-	-	1	30.745			-	8.079			1	22.055	1	30.134	1	30.134	6	15	Subag UP
1.4.6		Penyelenggaraan Rapat Koordinasi dan Konsultasi SKPD	Jumlah Laporan Penyelengaraan Rapat Koordinasi dan Konsultasi SKPD	12	Laporan	669.784	-	-	2	100.000			1	18.673			1	81.140	2	99.813	2	99.813	17	15	Subag UP
1.4	Peningkatan Kualitas Pelayanan Publik	Pengadaan Barang Milik Daerah Penunjang Urusan Pemerintah Daerah	Persentase Pengadaan Barang Milik Daerah	100	persen	-	-	-	100	-			-	-				-	#REF!	#REF!	#REF!	#REF!	#REF!	#REF!	Sekretariat
1.4.1		Pengadaan Peralatan dan Mesin Lainnya	Jumlah Pengadaan peralatan dan mesin	-	unit					-				-					#REF!	#REF!	#REF!	#REF!	#REF!	#REF!	Subag UP
1,5	Peningkatan Pelayanan Instansi	Pengadaan Barang Milik Daerah Penunjang Urusan Pemerintah Daerah	Terlaksananya Pengadaan Barang Milik Daerah Penunjang Urusan Pemerintah Daerah	75	persen	309.622	-	-	100	78.023			-	-			100	75.049	100	75.049	100	75.049	133	24	Sekretaris
1,5.1		Pengadaan Mebel	Jumlah Paket mebel yang disediakan	8	unit	139.272			5	10.000				-			5	9.800	5	9.800					
1,5.2		Pengadaan Peralatan dan Mesin Lainnya	Jumlah Unit Peralatan Peralatan dan Mesin Lainnya yang disediakan	10	unit	170.350			1	68.023			-	-			1	65.249	1	65.249					
1,6	Peningkatan Pelayanan Instansi	Penyediaan Jasa Penunjang Urusan Pemerintahan Daerah	Terlaksananya Penyediaan jasa Penunjang Urusan Pemerintah Daerah	100	persen	202.200	-	-	100	14.400			-	5.321			100	9.030	100	14.350	100	14.350	100	7	Sekretaris
1.6.1		Penyediaan Jasa Komunikasi, Sumber Daya Air dan Listrik	Penyediaan Jasa Komunikasi,Sumber Daya Air dan Listrik yang disediakan	16	Laporan	202.200			3	14.400			-	5.321			3	9.030	3	14.350	3	14.350	19	7	Subag UP

No	Sasaran	Program/Kegiatan	Indikator Kinerja Program (Outcome)/Kegiatan (output)	Target RPJMD Kabupaten pada tahun 2026 (akhir periode RPJMD)			Realisasi Capaian Kinerja RPJMD s/d Tahun Lalu (2021 s/d 2026)		Target Kinerja dan Anggaran RKPD Tahun 2022		Realisasi Kinerja s/d Semester (Bulan November)								Realisasi Capaian Kinerja dan Anggaran RKPD Tahun 2022		Realisasi Kinerja dan Anggaran RPJMD s/d Akhir Tahun 2022		Tingkat Capaian Kinerja dan Realisasi Anggaran RPJMD s/d Tahun 2022 (%)		Unit SKPD Penanggung Jawab
											I		II		III		IV								
				K		Rp. (000)	K	Rp. (000)	K	Rp. (000)	K	Rp. (000)	K	Rp. (000)	K	Rp. (000)	K	Rp. (000)	K	Rp. (000)	K	Rp. (000)	K	Rp.	
1.7	Peningkatan Pelayanan Instansi	Pemeliharaan Barang Milik Daerah Penunjang Urusan Pemerintahan Daerah	Terlaksananya Pemeliharaan Barang Milik Daerah	100	persen	585.300	-	-	100	149.670			-	48.061			100	99.321	100	147.382	100	147.382	100	25	Sekretariat
1.7.1		Penyediaan Jasa Pemeliharaan, Biaya Pemeliharaan, dan Pajak Kendaraan Perorangan Dinas atau Kendaraan Dinas Jabatan	Jumlah Kendaraan Perorangan Dinas atau Kendaraan Dinas Jabatan yang dipelihara dan dibayarkan pajaknya	36	Unit	400.000			6	126.320			-	41.146			6	82.891	6	124.037	6	124.037	17	31	Subag UP
1.7.2		Pemeliharaan Peralatan dan Mesin Lainnya	Jumlah Peralatan dan Mesin Lainya yang dipelihara	180	unit	185.300			30	23.350			-	6.915			30	16.430	30	23.345	30	23.345	17	13	Subag UP
Rata-rata capaian kinerja (%)													**21**	**41,74**			**-**	**53**	**21**	**94,60**				**24**	
Predikat kinerja														**ST**					**SR**	**ST**					
02	Peningkatan Kualitas kajian yang digunakan dalam kebijakan daerah	**Program Penelitian dan Pengembangan Daerah**	Persentase Penelitian dan Pengmbangan	**100,00**	**persen**	**2.207.491**	**-**	**-**	**100**	**709.635**			**-**	**83.322**			**75**	**481.844**	**75**	**704.756**	**75**	**704.756**	**75**	**32**	**Kepala Badan**
2.1		Penelitian dan Pengembangan Bidang Penyelenggaraan Pemerintahan dan Pengkajian Peraturan	Terlaksananya Litbang Bidang Penyelenggaraan Pemerintahan dan Pengkajian Peraturan	100	**persen**	424.614	-	-	100	266.218			-	42.639			100	221.581	100	264.220	100	264.220	100	62	Bidang Sosial dan Pemerintahan
2.1.1		Fasilitasi Pelaksanaan dan Evaluasin Penelitian dan Pengembangan Bidang Aparatur dan Reformasi Birokrasi	Jumlah Laporan Hasil Fasilitasi, Fasilitasi Pelaksanaan dan Evaluasin Penelitian dan Pengembangan Bidang Aparatur dan Reformasi Birokrasi	1	Kajian	100.000	-	-	1	91.604			-	21.824			1	69.440	1	91.264	1	91.264	100	91	Bidang Sosial dan Pemerintahan
		Fasilitasi, Pelaksanaan dan Evaluasi Penelitian dan Pengembangan Bidang Keuangan,dan Aset Daerah Reformasi Birokrasi	Jumlah Laporan Hasil Fasilitasi, Pelaksanaan dan Evaluasi Penelitian dan Pengembangan Bidang Keuangan,dan Aset Daerah Reformasi Birokrasi	1	kajian	74.656			1	74.656			-	-			1	73.155	1	73.155	1	73.155	100	98	Bidang Sosial dan Pemerintahan
2.1.2		Fasilitasi, Pelaksanaan dan Evaluasi Penelitian dan Pengembangan Bidang Badan Usaha Milik Desa	Jumlah Laporan Hasil Fasilitasi, Pelaksanaan dan Evaluasi Penelitian dan Pengembangan Bidang Badan Usaha Milik Desa	2	Kajian	99.995	-	-	1	49.995			-	9.725			1	40.219	1	49.943	1	49.943	50	50	Bidang Sosial dan Pemerintahan
		Fasilitasi,Pelaksanaan dan Evaluasi Penelitian dan Pengembangan Bidang Ketentraman Umum dan Perlindungan Masyarakat	Jumlah Laporan Hasil Fasilitasi, Pelaksanaan dan valuasi Penelitian dan Pengembangan Bidang Ketertiban dan Ketentraman Umum dan Perlindungan Masyarakat	2	Kajian	149.963				49.963				11.090			1	38.768	1	49.858	1	49.858	50	33	Bidang Sosial dan Pemerintahan
2.2																									
2.2.1																									
2.2		**Penelitian dan Pengembangan Bidang Ekonomi dan Pembangunan**	Terlaksananya Litbang Bidang Pengembangan Bidang Ekonomi dan Pembangunan	**100**	**persen**	**390.663**	**-**	**-**	**100**	**220.502**			**-**	**19.820**			**100**	**60.541**	**100**	**219.951**	**100**	**219.951**	**100**	**56**	Bidang Ekonomi dan Pembangunan
		Penelitian dan Pengembangan Koperasi,Usaha Kecil dan Menengah	Jumlah Dokumen Hasil Penelitian dan Pengembangan Koperasi, Usaha Kecil dan Menengah	2	Kajian	244.480	-	-	1	61.001			-	-			1	60.541	1	60.541	1	60.541	50	25	
		Penelitian dan Pengembangan Kelautan dan Perikanan	Jumlah Dokumen Hasil Penelitian dan Pengembangan Kelautan dan Perikanan	1	Kajian	146.183	-	-	1	159.501				19.820			1	139.590	1	159.410	1	159.410	100		
2.2		**Penelitian dan Pengembangan Bidang Inovasi dan Teknologi**	Terlaksananya Litbang Bidang Pengembangan Inovasi dan Teknologi	**100**	**persen**	**1.392.214**	**-**	**-**	**100**	**222.915**			**-**	**20.863**			**100**	**199.722**	**100**	**220.585**	**100**	**220.585**	**100**	**16**	Bidang Inovasi dan Teknologi
		Penelitian, Pengembangan dan Perekayasaan di Bidang Teknologi dan Inovasi	Jumlah Dokumen Hasil Penelitian, Pengembangan dan Perekayasaan di Bidang Teknologi dan Inovasi	6	Kajian	518.176	-	-	1	64.489			-	12.390			1	52.032	1	64.422	1	64.422	17	12	
		Sosialisasi dan Desiminasi Hasil-hasil Kelitbangan	Jumlah Laporan Hasil Penyelenggaraan Sosialisasi dan Desiminasi Hasil-hasil Kelitbangan	6	kali	468.185	-	-	1	109.680			-	1.355			1	106.117	1	107.472	1	107.472	17	23	
		Fasilitasi Hak Kekayaan Intelektual	Jumlah Laporan Pelaksanaan Fasilitasi Hak Kekayaan Intelektual	6	kali	405.853	-	-	1	48.745			-	7.118			1	41.573	1	48.691	1	48.691	17	12	
Rata-rata capaian kinerja (%)													**-**	**83.322**			**50**	**481.844**	75	**704.756**					
Predikat kinerja														**ST**					**ST**	**ST**					
JUMLAH ANGGARAN DAN REALISASI DARI SELURUH PROGRAM										**4.324.981**										**4.219.376**					
TOTAL RATA-RATA CAPAIAN KINERJA DAN ANGGARAN DARI SELURUH PROGRAM (PROGRAM 1 s.d. PROGRAM 2)													**-**	**-**			**-**	**-**	**100,00**	**98**					
PREDIKAT KINERJA DARI SELURUH PROGRAM (PROGRAM 1 s.d. PROGRAM 2)																			**ST**	**ST**					
Faktor Pendorong Pencapaian Kinerja : Kinerja dan anggaran yang sesuai																									
Faktor Penghambat : Kegiatan dilaksanakan sesuai dengan anggaran kas																									
Usulan Tindak Lanjut pada Renja Perangkat Daerah Tahun Berikutnya : Anggaran untuk penelitian , sarana prasarana dan sumber daya tenaga peneliti yang memadai dan kompeten untuk tahun berikutnya																									
URUSAN WAJIB																									
BADAN PENANGGULANGAN BENCANA DAERAH																									
O1	Peningkatan Pengawasan, Akuntabilitas Kinerja dan Keuangan	PROGRAM PENUNJANG URUSAN PEMERINTAHAN DAERAH KABUPATEN/KOTA	Indeks Pelayanan Instansi	78	**persen**	8.528.755	77,93	**4.014.132**	**78**	4.238.966	**-**	**911.765**		1.159.336	**-**	0	**78**	2.225.869	**78,16**	**4.296.969**		**8.311.101**			**TPH**
1.1	Peningkatan Akuntabilitas Kinerja	Perencanaan, Penggaran, dan Evaluasi Kinerja Perangkat Daerah	Persentase Perencanaan, Penggaran, dan Evaluasi Kinerja Perangkat Daerah	100	persen	287.172	100	76.486	100	159.325	23	10.776	33	35.183	-	-	45	106.074	100	152.033	200	228.520	200	80	Bidang Bina Program
1.1.1		Penyusunan Dokumen Perencanaan Perangkat Daerah	Jumlah Dokumen Perencanaan	31	Dokumen	199.562	16	55.679	15	119.325	3	7.892	6	31.927		-	6	78.906	15	118.725	31	174.404	100	87	Kasubbid Perencanaan
1.1.2		Evaluasi Kinerja Perangkat Daerah	Jumlah Monitoring Kinerja	24	bulan	87.610	12	20.807	12	40.000	3	2.884	3,00	3.256			6,0	27.168	12,0	33.309	24	54.115	100	62	Kasubbid Evaluasi
1.2	Peningkatan Kualitas Laporan Keuangan	Administrasi Keuangan Perangkat Daerah	Persentase Penyelesaian adm keuangan daerah	100	persen	6.904.934	100	3.299.063	100	3.445.490	25	443.189	25	1.013.200	-	-	50	1.758.801	100	3.215.191	200	6.514.254	200	94	Sekretariat
1.2.1		Penyediaan Gaji dan Tunjangan ASN	Pembayaran Gaji dan Tunjangan ASN	24	bulan	5.679.404	12	2.714.023	12	2.805.000	3	375.526	3	835.120			6	1.362.881	12	2.573.527	24	5.287.550	100	93	Subag Keu
1.2.2		Pelaksanaan Penatausahaan dan Penguiian/Verifikasi Keuangan SKPD	Pembayaran Jasa Adm Keuangan	24	bulan	1.225.530	12	585.040	12	640.490	3	65.340	3	178.080			6	395.920	12	639.340	24	1.224.380	100	100	Subag Keu
1.3	Peningkatan Kualitas Pelayanan Publik	Administrasi Kepegawaian Perangkat Daerah	Persentase Penyelesaian Adminstrasi Kepegawaian Perangkat Daerah	100	persen	96.965	50	35.575	100	78.950	-	-	-	-	-	-	100	226.589	100	226.589	150	262.164	150	270	Sekretariat
1.3.1		Pengadaan Pakaian Dinas Beserta Atribut Kelengkapannya	Jumlah Pakaian Dinas Beserta Atribut Kelengkapannya (Stel)	123	Stel	36.025	58	35.575	65	42.050	-	-	0,0	-	-	-	65	41.325	65	41.325	123	76.900	100	213	Subbag Umum
1.3.2		Pendidikan dan Pelatihan Pegawai Berdasarkan Tugas dan Fungsi	Jumlah ASN yang mengikuti diklat/pelatihan formal (Orang)	8	Orang	47.400	-	-	5	36.900	-	-	0,0				5	35.400	5,0	35.400	5	35.400	63	75	Subbag Kepegawaian
1.3.2		Sosialisasi Peraturan Perundang-Undangan	Jumlah Sosialisasi yang dilaksanakan	2	Kali	13.540	-	-	-	0	-	-	0,0				-	-	0,0	-	-	-	-	-	Subbag Kepegawaian
1.3	Peningkatan Kualitas Pelayanan Publik	Administrasi Umum Perangkat Daerah	Persentase Penyelesaian Umum PD	100	persen	263.079	83	111.034	100	150.451	13	2.324	13	21.418	-	-	58	119.899	83	143.641	167	254.675	167	97	Sekretariat
1.3.1		Penyediaan Komponen Instalasi Listrik/Penerangan Bangunan Kantor	Jumlah Jenis Komponen Listrik Penerangan	4	Jenis	9.572	2	4.784	2	4.788	-	-	0,0	-	-	-	2	4.788	0,0	4.788	2	9.572	50	100	Subbag Umum
1.3.2		Penyediaan Peralatan dan Perlengkapan Kantor	Pengadaan peralatan kebersihan dan ATK	2	Tahun	57.910	1	26.776	1	31.130	0,25	1.624	0,25	4.329			1	25.177	1,0	31.130	2	57.906	100	100	Subbag Umum
1.3.3		Penyediaan Barang Cetakan dan Penggandaan	Jumlah Jenis Barang Cetakan	24	Jenis	30.261	12	14.228	12	16.033			0	-			12	16.033	12,0	16.033	24	30.261	100	100	Subbag Umum
1.3.4		Penyediaan Bahan Bacaan dan Peraturan Perundang-undangan	Pembayaran Tagihan Surat Kabar	24	bulan	7.000	12	3.500	12	3.500	3	700	3,0	500			6,0	2.400	12,0	3.600	24	7.100	100	101	Subbag Umum
1.3.5		Fasilitasi Kunjungan Tamu	Penyediaan Makan Minum Tamu	24	bulan	9.100	12	4.100	12	5.000	-	-	-	-				-	-	-	12	4.100	50	45	Subbag Umum
1.3.6		Penyelenggaraan Rapat Koordinasi dan Konsultasi SKPD	Pembayaran Koordinasi DD dan LD	24	bulan	149.236	12	57.646	12	90.000	3	1.510	3,0	16.589			6,0	71.501	12,0	89.600	24	147.246	100	99	Subbag Umum
1.4	Peningkatan Kualitas Pelayanan Publik	Pengadaan Barang Milik Daerah Penunjang Urusan Pemerintah Daerah	Persentase Pengadaan Barang Milik Daerah	100	persen	273.627	100	102.965	100	112.200	-	-	33	49.200	-	-	67	40.000	100	89.200	200	192.165	200	70	Sekretariat
1.4.1		Pengadaan Kendaraan Dinas Operasional atau Lapangan	Jumlah Pengadaan Kendaraan Dinas Operasional atau Lapangan (Unit)	2	unit	55.930	-	-	1	20.000			-	-			1	18.200							Subbag Umum
1.4.2		Pengadaan Peralatan dan Mesin Lainnya	Jumlah Pengadaan peralatan dan mesin	48	unit	127.697	24	68.965	24	52.200			24	49.200				-	24,0	49.200	48	118.165	100	93	Subbag Umum
1.4.2		Pengadaan Gedung Kantor atau Bangunan Lainnya	Jumlah Pengadaan Gedung Kantor/Bangunan Lainnya	1	unit	90.000	-	-	1	40.000	-	-	-	-			1,0	40.000	1,0	40.000	1	40.000	100	44	Subbag Umum
1,5	Peningkatan Kualitas Pelayanan Publik	Penyediaan Jasa Penunjang Urusan Pemerintahan Daerah	Persentase Penyediaan UPD	100	persen	123.260	100	46.722	100	64.000	13	8.334	38	8.336	-	-	50	22.780	100	39.450	200	86.171	200	70	Sekretariat
1.5.1		Penyediaan Jasa Surat Menyurat	Jumlah materai (buah)	686	Lembar	6.860	286	2.860	400	4.000			100,0	1.000			300,0	3.000	400,0	4.000	686	6.860	100	100	Subbag Umum
1.5.2		Penyediaan Jasa Komunikasi, Sumber Daya Air dan Listrik	Pembayaran jasa komonikasi, listrik & air (bulan)	24	bulan	116.400	12	43.862	12	60.000	3	8.334	6,0	7.336			3,0	19.780	12,0	35.450	24	79.311	100	68	Subbag Umum
1.6	Peningkatan Kualitas Pelayanan Publik	Pemeliharaan Barang Milik Daerah Penunjang Urusan Pemerintahan Daerah	Persentase Pemeliharaan Barang Milik Daerah	100	persen	579.718	100	342.286	100	228.550	-	-	23	31.999	-	-	77	178.314	100	210.313	200	552.599	200	95	Sekretariat
1.6.1		Penyediaan Jasa Pemeliharaan, Biaya Pemeliharaan dan Pajak Kendaraan Perorangan Dinas atau Kendaraan Dinas Jabatan	Jumlah Kendaraan Operasional yang terpelihara	29	Unit	458.640	14	231.960	15	217.950	-	-	7,0	31.999			8,0	169.514	15,0	201.513	29	433.473	100	95	Subbag Umum

No	Sasaran	Program/Kegiatan	Indikator Kinerja Program (Outcome)/Kegiatan (output)	Target RPJMD Kabupaten pada tahun 2026 (akhir periode RPJMD)			Realisasi Capaian Kinerja RPJMD s/d Tahun Lalu (2021 s/d 2026)		Target Kinerja dan Anggaran RKPD Tahun 2022		Realisasi Kinerja s/d Semester (Bulan November)								Realisasi Capaian Kinerja dan Anggaran RKPD Tahun 2022		Realisasi Kinerja dan Anggaran RPJMD s/d Akhir Tahun 2022		Tingkat Capaian Kinerja dan Realisasi Anggaran RPJMD s/d Tahun 2022 (%)		Unit SKPD Penanggung Jawab
											I		II		III		IV								
				K		Rp. (000)	K	Rp. (000)	K	Rp. (000)	K	Rp. (000)	K	Rp. (000)	K	Rp. (000)	K	Rp. (000)	K	Rp. (000)	K	Rp. (000)	K	Rp.	
1.6.2		Pemeliharaan Peralatan dan Mesin Lainnya	Jumlah Peralatan mesin yang terpelihara	20	unit	17.180	10	6.580	10	10.600	-	-	-	-			10,0	8.800	10,0	8.800	20	15.380	100	90	Subbag Umum
1.6.2		Pemeliharaan/Rehabilitasi Gedung Kantor dan Bangunan Lainnya	Jumlah Ruang Gedung Kantor yang terpelihara	2	Kegiatan	103.898	2	103.746	-	0	-	-	-	-					0,0	-	2	103.746	100	100	Subbag Umum
										Rata-rata capaian kinerja (%)	**-**	**22**	**-**	**27,35**	**-**	**-**	**100,21**	**52,51**	**100**	**93,02**				**143**	
										Predikat kinerja	**SR**	**T**	**SR**	**ST**			**ST**	**ST**	**ST**	**ST**					
02	**Masyarakat Korban cepat mendapatkan pertolongan**	**PROGRAM PENANGGULANGAN BENCANA**	**Respon Time Penanganan Tanggap Darurat**	**0,50**	**persen**	**3.912.081**	**100**	**1.775.797**	**0.5**	**1.230.441**	**-**	**28.071**	**-**	**33.464**	**-**	**-**	**0,5**	**1.113.924**	**100**	**1.175.459**					
2.1	Masyarakat Korban Cepat Mendapatan Pertolongan	Pelayanan Informasi Rawan Bencana Kabupaten/Kota	Jumlah Pelaksanaan Kegiatan Sosialisasi	100	Persen	34.565	50	24.864	100	-	-	7.186	-	-	-	-		380.958	-	388.143	50	413.007	50	1.195	Bidang Pencegahan & Kesiapsiagaan
2.1.1		Sosialisasi, Komunikasi, Informasi dan Edukasi (KIE) Rawan Bencana Kabupaten/Kota (Per Jenis Bencana)	Jumlah Pelaksanaan Kegiatan Sosialisasi	2	Kegiatan	34.565	1	24.864	-	0	-	-	-	-		-	-	-	-	-	1	24.864	50	-	Kasubbid Pencegahan
2.2	Terbentuknya Desa Tangguh Bencana	Pelayanan Pencegahan dan Kesiapsiagaan Terhadap Bencana	Jumlah Desa Tangguh Bencana yang dibentuk	100	persen	446.829	100	238.519	100	221.473	-	3.593		4.737	-	-	100	181.525	100	189.855	200	428.374	200	96	Bidang Pencegahan & Kesiapsiagaan dan Bidang Rehabilitasi & Rekontruksi
2.2.1		Pelatihan Pencegahan dan Mitigasi Bencana Kabupaten/Kota	Jumlah peserta pelatihan	50	Orang	37.488	-	-	50	21.650	-	-	-	-			50,0	17.908	50,0	17.908	50	17.908	100	48	Kasubbid Pencegahan
2.2.1		Penyusunan Rencana Penanggulangan Bencana Kabupaten/Kota	Jumlah Dokumen Penanggulangan Bencana	2	Dokumen	176.690	2	140.161	2	145.233	-	-	-	-			2,0	126.570	2,0	126.570	4	266.731	200	151	Kasubbid Pencegahan
2.2.2		Pengendalian Operasi dan Penyediaan Sarana Prasarana Kesiapsiagaan Terhadap Bencana Kabupaten/Kota	Kegiatan Sosialisasi Penanggulangan Bencana	8	Kecamatan	110.521	4	62.840	4	20.313	0	2.308	-	2.726			4,0	5.594	4,3	10.628	8	73.468	103	66	Kasubbid Pencegahan
2.2.3		Pengelolaan Risiko Bencana Kabupaten/Kota	Jumlah Media Penyampaian Informasi	2	Kegiatan	83.318	1	9.402	1	55.928	0	1.285	-	2.011			1,0	49.361	1,3	52.657	2	62.058	113	74	Kasubbid Pencegahan
2.2.3		Penguatan Kapasitas Kawasan untuk Pencegahan dan Kesiapsiagaan	Jumlah kegiatan penguatan kapasitas	1	Tahun	76.301	-	-			-	-	-	-					0,0	-	0	-	-	-	Kasubid Rehabilitasi & Kasubbid Rekontruksi
2.2.3		Penanganan Pascabencana Kabupaten/Kota	Tersedianya Biaya untuk penilaian kerusakan, kerugian bencana dan Fasilitasi Rehabilitasi dan Rekontruksi	12	bulan	40.782	12	26.116	12	55.646	-	-	3,0	7.756			9,0	17.908	12,0	25.665	24	51.780	200	127	Kasubid Rehabilitasi & Kasubbid Rekontruksi
2.3	Masyarakat Korban Bencana	Pelayanan Penyelamatan dan Evakuasi Korban Bencana	Persentase masyarakat yang ditolong terhadap jumlah total masyarakat yang mengalami bencana	100	persen	3.250.779	100	1.434.818	100	916.368	8	17.292	8	12.150	-	-	100	486.898	117	516.340	217	1.951.158	217	60	Bidang Kedaruratan & Logistik
2.3.1		Pencarian, Pertolongan dan Evakuasi Korban Bencana Kabupaten/Kota	Jumlah kegiatan pertolongan dan evakuasi korban	60	Hari	685.768	60	642.580	60	872.103	-	-	-	-			60,0	471.215	60,0	471.215	120	1.113.795	200	162	Kasubbid Kedaruratan
2.3.2		Penyediaan Logistik Penyelamatan dan Evakuasi Korban Bencana Kabupaten/Kota	Tersedianya Biaya untuk Mobilisasi Bantuan & Peralatan	12	bulan	44.895	12	31.603	12	12.905			-	-			12,0	3.555	12,0	3.555	24	35.158	200	78	Kasubbid Logistik
2.3.1		Respon Cepat Darurat Bencana Kabupaten/Kota	Jumlah kegiatan	1	Tahun	679.861	-	-	1	31.360	0,25	17.292	0,25	12.150,0			0,5	12.128	1,0	41.571	1	41.571	100	6	Kasubbid Kedaruratan
		Respon Cepat Bencana Non Alam Epidemi/Wabah Penyakit	Jumlah Pemberian bantuan Bencana Alam dan Non Alam	1	Tahun	1.840.255	-	-			-	-	-	-					0,0		0		-		
2.4	Premi asuransi dan makan TRC	Penataan Sistem Dasar Penanggulangan Bencana	Jumlah Premi Asuransi & Biaya Makan TRC	100	persen	179.907	92	77.596	100	92.600	-	-	50	16.577	-	-	50	64.544	100	81.121	192	158.717	192	88	Bidang Kedaruratan & Logistik
2.4.1		Penguatan Kelembagaan Bencana Kabupaten/Kota		24	bulan	179.907	11	77.596	12	92.600			6,0	16.577,3			6,0	64.544	12,0	81.121	23	158.717	96	88	Kasubbid Kedaruratan
										Rata-rata capaian kinerja (%)		**2,28**	**-**	**2,72**	**-**	**-**	**100**	**91**	100	95,53			**164,58**	**359,74**	
										Predikat kinerja	**SR**	**SR**	**ST**	**SR**			**ST**	**ST**	**ST**	**ST**					
									JUMLAH ANGGARAN DAN REALISASI DARI SELURUH PROGRAM	**5.546.701**										**4.783.559**	**-**	**8.311.101**	**-**	**-**	
									TOTAL RATA-RATA CAPAIAN KINERJA DAN ANGGARAN DARI SELURUH PROGRAM (PROGRAM 1 s.d. PROGRAM 13)										100	**86,24**					
									PREDIKAT KINERJA DARI SELURUH PROGRAM (PROGRAM 1 s.d. PROGRAM 13)										**ST**	**T**					
Faktor Pendorong Pencapaian Kinerja : Penyusunan Rencana Anggaran yang tepat waktu																									
Faktor Penghambat : Keterbatasan SDM																									
Tindak Lanjut yang diperlukan dalam triwulan Berikutnya :																									
Tindak Lanjut yang diperlukan dalam Renja Perangkat Daerah Berikutnya :																									

Urusan Pemerintahan Wajib Yang Tidak Berkaitan Dengan Pelayanan Dasar

Dinas Tenaga Kerja dan Transmigrasi

1	Peningkatan pelayanan publik ,akuntabilitas kinerja, dan laporan keuangan	**Program Penunjang Urusan Pemerintah Daerah Kabupaten/Kota**	**Indeks Pelayanan Instansi**	**78**	**point**	**8.248.041**	**80**	**4.150.222,27**	**81**	**3.953.342**		**606.978**		**1.268.542**		**-**	**82**	**1.912.821**	**82**	**3.788.340**	**772**	**13.678.147**	**2.340**	**75.091**	**Sekretariat**
	Peningkatan Akuntabilitas Kinerja dan Laporan Keuangan	**Perencanaan, Penganggaran, dan Evaluasi Kinerja Perangkat Daerah**	**Persentase Perencanaan Pengangganan dan Evaluasi Kinerja Perangkat Daerah**	**100**	**persen**	**263.177**	**100**	**159.077,00**	**100**	**131.682**	**15,00**	**23.026**	**21,67**	**29.160,00**	**-**	**-**	**4,41**	**79.127,72**	**41**	**131.314**	141	290.391	141,08	110,34	**Kasubag Program dan Keuangan**
		Penyusunan Dokumen Perencanaan Peranakat Daerah	Jumlah dokumen perencanaan (Dokumen)	4	dokumen	41.251	2	27.686	2	13.555	-	1.000	1	8.415			1	4.115	2	13.530	4	41.216	87,50	99,91	
		Koordinasi dan Penyusunan Dokumen RKA-SKPD	Jumlah dokumen RKA-SKPD dan laporan hasil koordinasi penyusunan dokumen RKA-SKPD (Dokumen)	1	dokumen	2.250	0	0	1	2.250	-	-	-	-	-	-	1	2.249	1	2.249	1	2.249	100,00	99,96	
		Koordinasi dan Penyusunan Dokumen Perubahan RKA-SKPD	Jumlah dokumen perubahan RKA-SKPD dan laporan hasil koordinasi penyusunan dokumen perubahan RKA-SKPD (Dokumen)	1	dokumen	3.000	0	0	1	3.000	-	-	-	-	-	-	1	3.000	1	3.000	1	3.000	100,00	100,00	
		Koordinasi dan Penyusunan DPA-SKPD	Jumlah dokumen DPA-SKPD dan laporan hasil koordinasi penyusunan dokumen DPA-SKPD (Dokumen)	1	dokumen	2.250	0	0	1	2.250	1,00	2.250	-	-	-	-	-	-	1	2.250	1	2.250	100,00	100,00	
		Koordinasi dan Penyusunan Perubahan DPA-SKPD	Jumlah dokumen perubahan DPA-SKPD dan laporan hasil koordinasi penyusunan dokumen perubahan DPA-SKPD (Dokumen)	1	dokumen	3.000	0	0	1	3.000	-	-	-	-	-	-	1	3.000	1	3.000	1	3.000	100,00	100,00	
		Koordinasi dan Penyusunan Laporan Capaian Kinerja dan Ikhtisar Realisasi Kinerja SKPD	Jumlah dokumen laporan kinerja dan keuangan (Dokumen)	10	dokumen	123.802	5	65.056	5	58.642	1,00	9.327	2,00	16.135			2,00	32.865	5	58.327	10	123.383	100,00	99,66	
		Evaluasi Kinerja Perangkat Daerah	Jumlah monev yang dilaksanakan	2	Tahun	131.125	1	66.335	1	64.790	0,25	11.449	0,25	13.025			0,5	40.263	1	64.737	2	131.072	100,00	99,96	
	Peningkatan Akuntabilitas Kinerja dan Laporan Keuangan	**Administrasi Keuangan Perangkat Daerah**	**Persentase Penyelesaian Administrasi Keuangan Daerah**	**100**	**persen**	**6.432.628**	**100**	**3.152.449**	**100**	**3.111.563**	**25,00**	**486.621**	**25,00**	**1.112.396**		**-**	**50,00**	**1.356.168**	**100**	**2.955.185**	**175**	**6.107.633**	**175,00**	**94,95**	Kasubag Umum dan Kepegawaian
		Penyediaan Gaji dan Tunjangan ASN	Pembayaran gaji dan tunjangan ASN (Tahun)	1	tahun	4.700.516	1	2.287.396	1	2.260.003	0,25	318.361	0,25	878.766			0,50	907.018	1,0	2.104.145	2,0	4.391.541	200,00	93,43	
		Pelaksanaan Penatausahaan dan Penaulian/Verifikasi Keuanaan SKPD	Pembayaran jasa administrasi keuangan (Tahun)	24	bulan	1.732.112	1	865.052	12	851.560	3,00	168.260	3,00	233.630			6	449.150	12,0	851.040	13,0	1.716.092	54,17	99,08	
	Peningkatan pelayanan publik	**Administrasi Kepegawaian Perangkat Daerah**	**Persentase Penyelesaian Adminstrasi Kepegawaian Perangkat Daerah**	**100**	**persen**	**92.000**	**100**	**50.000**	**100**	**42.000**	**25,00**	**10.000**	**-**	**-**		**-**	**100,00**	**32.000**	**125**	**42.000**	**225**	**92.000**	**225,00**	**100,00**	Umum dan Kepegawaian
		Pengadaan Pakaian Dinas Beserta Atribut Kelengkapannya	Jumlah Paket Pakaian Dinas beserta Atribut Kelengkapan (Stel)	46	stel	36.750	0	0	46	36.750	-	-	-	-	-	-	46	36.530	46,0	36.530	46,0	36.530	92	73.280	
		Pendidikan dan Pelatihan Pegawai Berdasarkan Tugas dan Fungsi	Jumlah ASN yang mengikuti diklat (Orang)	16	orang	92.000	10	50.000	6	42.000	2	10.000	-	-			4	32.000	5,5	42.000	15,5	92.000	96,88	100,00	
	Peningkatan pelayanan publik	**Administrasi Umum Perangkat Daerah**	**Persentase Penyelesaian Adminstrasi Umum Daerah**	**100**	**persen**	**785.590**	100	93.628	**100**	**410.549**	25	**49.712**	22	**72.981**		**-**	53	**287.472**	**100**	**101.077**	**174**	**194.706**	**174,33**	**24,78**	Umum dan Kepagawaian
		Penyediaan Komponen Instalasi Listrik/Penerangan Bangunan Kantor	Jumlah Jenis komponen instalasi listrik/penerangan (Jenis)	13	jenis	22.200	7	11.100	6	11.100	2	1.998	2	1.999			2	7.103	5,5	11.100	12,5	22.200	96,15	100,00	
		Penyediaan Peralatan dan Perlengkapan Kantor	Pengadaan alat tulis kantor dan alat kebersihan kantor (Tahun)	2	tahun	172.580	1	82.528	1	90.050	0,25	9.989	0,25	16.625			1	63.363	1,0	89.977	2,0	172.506	100,00	99,96	
		Penyediaan Peralatan Rumah Tangga	Jumlah Peralatan Rumah Tangga (tahun)	2	tahun	89.971	1	23.845	1	66.126	0	12.000	0	-			1	54.126	1,3	66.126	2,3	89.971	112,50	100,00	
		Penyediaan Bahan Logistik Kantor	Tersedianya Logistik Pameran (tahun)	2	tahun	51.940	1	25.215	1	26.725	0	-	0	-			1	26.505	1,3	26.505	2,3	51.720	112,50	99,58	
		Penyediaan Barang Cetakan dan Penggandaan	Jumlah jenis barang cetakan (Jenis)	15	jenis	60.095	10	29.265	5	30.830	1	5.637	2	5.243			2	19.950	5,3	30.830	15,3	60.095	101,67	100,00	
		Penyediaan Bahan Bacaan dan Peraturan Perundang-undangan	Pembayaran tagihan surat kabar (bulan)	24	bulan	13.000	12	6.461	12	6.500	3	805	3	955			6	4.740	12,0	6.500	24,0	12.961	100,00	99,70	
		Fasilitasi Kunjungan Tamu	Penyedian makan minum rapat/tamu (Tahun)	24	bulan	109.250	12	81.408	12	27.800	3	-	3	-			6	27.800	12,0	27.800	24,0	109.208	100,00	99,96	
		Penyelenggaraan Rapat Koordinasi dan Konsultasi SKPD	Pembayaran koordinasi dan konsultasi luar daerah (Tahun)	24	bulan	266.554	12	114.953	12	151.418	3	19.283	3	48.159,00			6	83.884	12,0	151.327	24,0	266.280	100,00	99,90	
	Peningkatan pelayanan publik	**Pengadaan Barang Milik Daerah Penunjang Urusan Pemerintahan Daerah**	**Tersedianya Barang Milik Daerah**	**100**	**persen**	**50.000**	100	71.022	**100**	-	-	-	-	-	-	-	50,00		**50**	**56.963**	**100**	**127.985**	**100,00**	**255,97**	Umum dan Kepegawaian

No	Sasaran	Program/Kegiatan	Indikator Kinerja Program (Outcome)/Kegiatan (output)	Target RPJMD Kabupaten pada tahun 2026 (akhir periode RPJMD)			Realisasi Capaian Kinerja RPJMD s/d Tahun Lalu (2021 s/d 2026)		Target Kinerja dan Anggaran RKPD Tahun 2022		Realisasi Kinerja s/d Semester (Bulan November)								Realisasi Capaian Kinerja dan Anggaran RKPD Tahun 2022		Realisasi Kinerja dan Anggaran RPJMD s/d Akhir Tahun 2022		Tingkat Capaian Kinerja dan Realisasi Anggaran RPJMD s/d Tahun 2022 (%)		Unit SKPD Penanggung Jawab
											I		II		III		IV								
				K		Rp. (000)	K	Rp. (000)	K	Rp. (000)	K	Rp. (000)	K	Rp. (000)	K	Rp. (000)	K	Rp. (000)	K	Rp. (000)	K	Rp. (000)	K	Rp.	
		Pengadaan Gedung Kantor atau Bangunan Lainnya	Jumlah MaterialJumlah Gedung yang terbanaun (Unit)	1	Unit	50.000	1	49.500	0	-	-	-	-	-					-	-	1,0	49.500	100,00	99,00	
	Peningkatan pelayanan publik	**Penyediaan Jasa Penunjang Urusan Pemerintahan Daerah**	**Persentase Penyediaan Jasa Penunjang Urusan Pemerintah Daerah**	**100**	**persen**	**149.700**	100	71.022	**100**	**72.300**	25,00	**12.059**	25,00	**16.632**	-	-	50,00	**37.564**	**100**	**56.963**	**175**	**127.985**	**175,00**	**85,49**	Umum dan Kerpasawaian
		Penyediaan Jasa Surat Menyurat	Jumlah Material (Bulan)	1560	Lbr	15.300	600	6.000	960	9.300	240,00	1.232	240,00	1.050,00			480	7.010	960,0	9.292	1.560,0	15.292	100,00	99,95	
		Penyediaan Jasa Komunikasi, Sumber Daya Air dan Listrik	Pembayaran jasa komunikasi, sumber daya air dan listrik (Bulan)	24	bulan	134.400	12	71.022	12	63.000	3,00	10.827	3,00	15.582,00			6	30.554	12,0	56.963	24,0	127.985	100,00	95,23	
	Peningkatan pelayanan publik	**Pemeliharaan Barang Milik Daerah Penunjang Urusan Pemerintahan Daerah**	**Persentase Pemeliharaan Barang Milik Daerah**	**100**	**persen**	**474.946**	100	287.399	**100**	**185.248**	12,50	**25.559**	12,50	**37.373**		-	75,00	**120.490**	**100**	**183.422**	**188**	**470.821**	**187,50**	**99,13**	Umum dan Kepagawaian
		Penyediaan Jasa Pemeliharaan, Biaya Pemeliharaan dan Pajak Kendaraan Perorangan Dinas atau Kendaraan Dinas Jabatan	Jumlah Kendaraan Perorangan Dinas atau Kendaraan Dinas Jabatan yang Dipelihara dan dibayarkan Pajaknya (Unit)	1	unit	41.300	0	-	1	41.300	-	-	1,00	37.373,00	-	-	-	3.329	1,0	40.702	1,0	40.702	100,00	98,55	
		Penyediaan Jasa Pemeliharaan, Biaya Pemeliharaan, Pajak, dan Pentinan Kendaraan Dinas Operasional atau Lapangan	Jumlah kendaraan dinas/operasional yang terpelihara (Unit)	8	unit	338.896	12	178.605	4	158.198	1,00	25.559	1	37.373,00			2	93.457	12,0	156.389	24,0	334.995	300,00	98,85	
		Pemeliharaan Peralatan dan Mesin Lainnya	Pembayaran jasa pemeliharaan peralatan dan mesin (Tahun)	10	unit	136.050	5	108.793	5	27.050	-	-	-	-			5	27.033	5,0	27.033	10,0	135.826	100,00	99,84	
		Pemeliharaan /Rehabilitasi Sarana dan Prasarana Gedung Kantor atau Bangunan Lainnya	Jumlah Sarana dan Prasarana Gedung yang terpelihara	5	unit	139.000	1	108.793	1	30.000	-	4.486	-	-			1	24.940	1,0	29.426	2,0	138.219	40,00	99,44	
										Rata-rata capaian kinerja (%)	-	**15,4**	-	**32,1**	-		**82**	**48**	**82**	**95,9**			**378**	**11.569**	
										Predikat kinerja	**SR**	**R**	**SR**	**ST**			**ST**	**T**	**ST**	**ST**					
2	**Peningkatan Kualitas dan Produktivitas Tenaga Kerja**	**Program Pelatihan Kerja dan Produktivitas Tenaga Kerja**	**Besaran Tenaga Kerja yang mendapatkan Pelatihan**	**75,66**	**%**	**102.360**	**72,79**	**102.302**	**75,66**	**332.445**	-	-	**0,00**	**8.812**	-	-	**57**	**320.488**	**57**	**329.300**	**349**	**863.204**	**1.898**	**1.881**	Bidang P3TK
	Peningkatan Kualitas dan Produktivitas Tenaga Kerja	**Pelaksanaan Pelatihan berdasarkan Unit Kompetensi**	**Jumlah Tenaga Kerja yang dilatih**	**16**	**Orang**	**84.780**	16	84.734	**16**	**253.899**	-	-	-	**6.852**	-	-	**16,00**	**244.296**	**16**	**251.148**	**32**	**335.882**	**200,00**	**396,18**	Kasi Pengembangan dan Perluasan Kesempatan Kerja
		Proses Pelaksanaan Pendidikan dan Pelatihan Keterampilan Bagi Pencari Kerja Berdasarkan Klaster Kompetensi	Jumlah Pencari Kerja yang dilatih	16	Orang	84.780	16	84.734	160	253.899	-	-	44	6.852			132	244.296	176	251.148	192	335.882	1.200,00	396,18	
	Peningkatan Kualitas Kewirausahaan	**Pengukuran Produktivitas Tingkat Daerah Kabupaten/ Kota**	**Jumlah Tenaga Kerja yang dilatih**	**25**	**Orang**	**17.580**	25	17.568	**25**	**78.545**	-	-	-	**1.960**	-	-	**25,00**	**76.192**	**25**	**78.152**	**50**	**95.720**	**200,00**	**544,48**	Kasi Pemagangan, Standarisasi Kompetensi, Sertifikasi dan Produktifitas
		Pengukuran Kompetensi dan Produktivitas Tenaga Kerja	Jumlah Wirausaha Baru yang dilatih	25	Orang	17.580	25	17.568	50	78.545	0	-	13	1.960			37	76.192	50	78.152	75	95.720	298,00	544,48	
										Rata-rata capaian kinerja	-	-	-	**2,65**	-	-	**75**	**96**	**74,86**	**99**					
										Predikat kinerja	**SR**	**SR**	**ST**	**SR**			**ST**	**ST**	**ST**	**ST**					
3	Peningkatan Kesempatan Kerja	**Program Pelatihan Kerja dan Produktivitas Tenaga Kerja**	**Besaran Pencari Kerja yang terdaftar ditempatkan**	45	**Persen**	**48.015**	**45,18**	**47.912**	45,00	**77.803**		-		**14.234**	-	-	**36**	**63.104**	-	**77.338**	**1.200**	**250.498**	**400**	**522**	Bidang P3TK
	Peningkatan Pelayanan Informasi dan Partisipasi bagi pencari kerja	**Pengelolaan Informasi Pasar Kerja**	**Jumlah Pelayanan Informasi Bagi Pencari Kerja**	**300**	**Ak**	**48.015**	300	47.912	**300**	**77.803**	-	-	75,00	**14.234**	-	-	225,00	**63.104**	**300**	**77.338**	**600**	**125.249**	**200,00**	**260,85**	Kasi Penempatan Tenaga Kerja
		Pelayanan dan Penyediaan Informasi Pasar Kerja Online	Jumlah Kartu Pencari Kerja yang ditempatkan	300	Ak	48.015	300	47.912	300	77.803	-	-	75	14.234			225	63.104	300	77.338	600	125.249	200,00	260,85	
										Rata-rata capaian kinerja	-	-	-	**18**	-		**75**	**81**	**74,86**	**99**					
										Predikat kinerja	**SR**	**SR**	**ST**	**S**			**ST**	**ST**	**ST**	**ST**					
4	Peningkatan Hubungan Industrial yang Harmonis	**Program Hubungan Industrial**	**Besaran Kasus yang diselesaikan dengan Perianian Bersama**	**70,00**	**%**	**86.718**	**100**	**85.172**	**73,00**	**99.347**	-	**7.373**	-	**13.420**	-	-	**25**	**78.043**	**25**	**98.836**	**390**	**368.015**	**4.280**	**1.067**	Bidang PHI
	Peningkatan Informasi Peraturan Ketenagakerjaan	**Pengesahan Peraturan Perusahaan dan Pendaftaran Perjanjian Kerja Bersama untuk Perusahaan yang Hanya Beroperasi Dalam 1 (Satu) Daerah Kabupaten/Kota**	**Jumlah Penyebaran Informasi Mengenai Peraturan Perundang-undangan Ketenagakerjaan**	**10**	**Perusahaan**	**22.518**	10	21.992	**10**	**27.704**	**3,00**	**3.563**	**3,00**	**3.930**		-	**166,67**	**19.949**	**173**	**27.442**	**342**	**49.434**	**3.423,33**	**219,53**	Kasi Hubungan Industrial dan Syarat Kerja
		Penyelenggaraan Pendataan dan Informasi Sarana Hubungan Industrial dan Jaminan Sosial Tenaga Kerja dan Pengupahan	Jumlah Data Ketenagakerjaan dan Penyebaran Informasi PP Ketenagakerjaan	10	Perusahaan	22.518	10	21.992	10	27.704	3	3.563	3	3.930			4	19.949	10	27.442	20	49.434	200,00	219,53	
	Peningkatan Perselisihan Hubungan Industrial	**Pencegahan dan Penyelesaian Perselisihan Hubungan Industrial, Mogok Kerja dan Penutupan Perusahaan di Daerah Kabupaten/ Kota**	**Jumlah Penyelesaian Perselisihan Hubungan Industrial**	**5**	**Kasus**	**64.200**	#VALUE!	63.180	**5**	**71.643**	1,00	**3.810**	1,00	**9.490**		-	**3,00**	**58.093**	**5**	**71.393**	**9**	**134.574**	**180,00**	**209,62**	
		Pencegahan Perselisihan Hubungan Industrial, Mogok Kerja dan Penutupan Perusahaan yang Berakibat/ Berdampak pada Kepentingan di 1 (Satu) Daerah Kabupaten/ Kota	Jumlah Kasus Perselisihan Hubungan Industrial	5	Kasus	36.065	5	35.662	5	41.898	1	2.626	1	5.970			3	33.119	6	41.715	11	77.377	210,00	214,55	Kasi PPHI
		Penyelenggaraan Verifikasi dan Rekapitulasi Keanggotaan Pada Organisasi Pengusaha, Federasi dan Konfederasi Serikat Pekerja/ Serikat Buruh Serta Non Afliasi	Jumlah SP/SB yang tercatat	3	Kasus	28.135	3	27.519	5	29.745	1	1.184	1	3.520			3	24.974	5	29.678	8	57.197	266,67	203,29	Kasi Pembinaan Kelembagaan Ketenagakerjaan
										Rata-rata capaian kinerja	-	**7**	-	**14**	-	-	**34**	**79**	**34**	**99**					
										Predikat kinerja	**T**	**SR**	**ST**	**R**			**R**	**ST**	**SR**	**ST**					

Urusan Pilihan

Dinas Tenaga Kerja dan Transmigrasi

1	**Perkembangan Kawasan Transmigrasi sebagai Pusat Pertumbuhan Ekonomi dan Sosial Budaya**	**Program Pengembangan Kawasan Transmigrasi**	**Persentase Eks Transmigrasi yang dibina/ dilatih**	**74**	**%**	**421.147**	**42**	**380.496**	**74**	**328.558**	-	**1.165**	-	**256.325**		-	**116**	**64.838**	**116**	**322.328**	**178**	**1.343.833**	**342**	**551**	Bidang Transmigrasi
	Peningkatan Pengembangan Kawasan Transmierasi	**Pengembangan Satuan Pemukiman Pada Tahao Kemandirian**	**Jumlah Kawasan Transmigrasi yang dikembanaekan ke tahao mandiri**	**100**	**persen**	**421.147**	100	354.584	**100**	**328.558**	**25,00**	**1.165**	**25,00**	**256.325**		-	**50,00**	**64.838**	**100**	**286.425**	**175**	**641.009**	**175,00**	**152,21**	
		Penguatan SDM Dalam Rangka Kemandirian Satuan Pemukiman	Jumlah Sosialisasi	3	Kawasan	26.087	1	25.912	1	35.933	0	1.165	0	6.325			1	28.413	1	35.903	2	61.815	66,67	236,96	Kasi Kerjasama Kelembagaan dan Potensi Kawasan Transmigrasi
		Penguatan Infrastruktur Sosial, Ekonomi dan Kelembagaan Dalam Rangka Kemandirian Satuan Pemukiman	Jumlah Lahan KTM/KPB Geragai yang dikelola	1	Kegiatan	395.060	1	354.584	1	292.625	0	-	0	250.000			1	36.425	1	286.425	1	641.009	100,00	162,26	Kasi Pembinaan dan Pengembangan Kawasan Transmigrasi
										Rata-rata capaian kinerja (%)	-	**0,35**	-	**78**	-	-	**157**	**20**	**157**	**98**			-	-	
										Predikat kinerja	**SR**	**SR**	**SR**	**ST**			**ST**	**SR**	**ST**	**ST**					
										JUMLAH ANGGARAN DAN REALISASI DARI SELURUH PROGRAM										**4.738.577**					
										TOTAL RATA-RATA CAPAIAN KINERJA DAN ANGGARAN DARI SELURUH PROGRAM (PROGRAM 1 s.d. PROGRAM 9)	-	**12,52**	-	**31,47**			**78**	**25**	**77,96**	**96,40**	-	-	**31**	**964**	
										PREDIKAT KINERJA DARI SELURUH PROGRAM (PROGRAM 1 s.d. PROGRAM 9)	**SR**	**R**	**ST**	**ST**			**S**	**SR**	**S**	**ST**					

Faktor Pendorong Pencapaian Kinerja : Ketersediaan dana tepat waktu, Terjalinnya kerjasama yang baik dalam pelaksanaan kegiatan pada setiap bidang

Faktor Penghambat :

Tindak Lanjut yang diperlukan dalam triwulan Berikutnya :

Tindak Lanjut yang diperlukan dalam Renja Perangkat Daerah Berikutnya :

Urusan Pemerintahan Wajib Yang Tidak Berkaitan Dengan Pelayanan Dasar

Dinas Kependudukan dan Pencatatan Sipil

1	Peningkatan kualitas pelayanan Publik, Akuntabilitas Kinerja dan Keuangan	**PROGRAM PENUNJANG URUSAN PEMERINTAHAN DAERAH KABUPATEN/KOTA**	**Indeks Pelayanan Instansi**	**78**	**poin**	**10.080.895**	**81**	**4.976.438**	**98**	**4.862.544**	-	**596.641**	-	**1.483.893**	-	-	**98**	**2.472.918**	**98**	**4.553.453**	**179**	**9.529.891**	229	95	Sekretaris
1.1	Meningkatnya Akuntabilitas Kinerja dan Keuangan	**Perencanaaan, Pengangganan, dan Evaluasi Perangkat Daerah**	**Persentase Perencanaaan, Pengangganan, dan Evaluasi Perangkat Daerah**	**100**	**Persen**	**195.501**	**100**	**78.793**	**100**	**18.651**	-	**4.647**	50	**1.350**		-	**50**	**12.978**	**100**	**18.975**	**200**	**97.768**	200	50	Subbag Keu

No	Sasaran	Program/Kegiatan	Indikator Kinerja Program (Outcome)/Kegiatan (output)	Target RPJMD Kabupaten pada tahun 2026 (akhir periode RPJMD)			Realisasi Capaian Kinerja RPJMD s/d Tahun Lalu (2021 s/d 2026)		Target Kinerja dan Anggaran RKPD Tahun 2022		Realisasi Kinerja s/d Semester (Bulan November)								Realisasi Capaian Kinerja dan Anggaran RKPD Tahun 2022		Realisasi Kinerja dan Anggaran RPJMD s/d Akhir Tahun 2022		Tingkat Capaian Kinerja dan Realisasi Anggaran RPJMD s/d Tahun 2022 (%)		Unit SKPD Penanggung Jawab
											I		II		III		IV								
				K		Rp. (000)	K	Rp. (000)	K	Rp. (000)	K	Rp. (000)	K	Rp. (000)	K	Rp. (000)	K	Rp. (000)	K	Rp. (000)	K	Rp. (000)	K	Rp.	
1.1.1		Penyusunan Dokumen Perencanaan Perangkat Daerah (RENJA & RENSTRA)	Jumlah dokumen perencanaan	18	dok	6.451	9	2.400	9	4.051		1.200	-	-			9	4.051	9	5.251	18	7.651	100	119	
1.1.2		Koordinasi dan Penyusunan Dokumen RKA - SKPD	Jumlah dokumen Anggaran	8	Dok	130.849	8	33.767	-	-	-	-	-	-					-	-	8	33.767	100	26	
1.1.2		Koordinasi dan Penyusunan Laporan Capaian Kinerja dan Ikhtisar Realisasi Kinerja SKPD	Jumlah dokumen Laporan Kinerja	6	Dok	25.401	3	15.801	3	9.600		3.447	3	1.350			-	4.800	3	9.597	6	25.398	100	100	
1.1.3		Evaluasi Kinerja Perangkat Daerah (Monev)	Jumlah Monev yang dilaksanakan	24	bulan	32.800	12	26.825	12	5.000		-	6	-			6	4.127	12	4.127	24	30.952	100	94	
1.2	Peningkatan Akuntabilitas Kinerja dan Keuangan	**Administrasi Keuangan Perangkat Daearah**	**Persentase Penyelesaian Administrasi Keuangan Daerah**	**100**	**persen**	**7.917.951**	**5,50**	**3.799.700**	**100,00**	**4.088.689**	**25,00**	**480.826**	**25,00**	**1.311.727**	**-**	**-**	**50,00**	**2.067.956**	**100**	**3.860.509**	**0**	**7.660.209**	**0**	**0,97**	Subbag Keu
1.2.1		Penyediaan Gaji dan Tunjangan ASN	Pembayaran gaji dan tunjangan ASN	2	Tahun	5.942.181	1,00	2.846.290	1,00	3.070.049	0,25	375.216	0,25	955.917			0,50	1.515.836	1,00	2.846.969	1	5.693.259	1	0,96	
1.2.2		Pelaksanaan Penatausahaan dan Pengui/ Verifikasi Keuangan SKPD	Pembayaran jasa administrasi keuangan	2	Tahun	1.975.770	1,00	953.410	1,00	1.018.640	0,25	105.610	0,25	355.810			0,50	552.120	1,00	1.013.540	1	1.966.950	1	1,00	
1.3	Peningkatan Kualitas Pelayanan Publik	**Administrasi Kepegawaian Perangkat Daearah**	**Persentase Penyelesaian Administrasi Kepegawaian Perangkat Daerah**	**100**	**Persen**	**59.551**	**2**	**96.900**	**100**	**30.000**	**30**	**10.000**	-	-		-	**70**	**20.000**	**100**	**30.000**	**102**	**30.000**	102	50	Subbag UK
1.3.1		Sosialisasi Peraturan Perundang-Undangan	Jumlah Sosialisasi	2	kali	96.900	2	96.900										-	-	-	2	96.900	100	-	
1.3.1		Pengadaan Pakaian Dinas Beserta Atribut Kelengkapannya	Jumlah ASN dan PHTT yang memiliki Pakaian Dinas	77	orang	37.350	-	-	-	-								-	-	-	-	-	-	-	
1.3.1		Pendidikan dan Pelatihan Pegawai Berdasarkan Tugas dan Fungsi	Jumlah ASN yang mengikuti Bimtek & Pelatihan	10	orang	59.551	-	-	6	30.000	2	10.000	-	-			4	20.000	6	30.000	6	30.000	60	-	
1.4	Peningkatan Kualitas Pelayanan Publik	**Administrasi Umum Perangkat Daerah**	**Persentase Penyelesaian Administrasi Umum Perangkat Daerah**	**100**	**Persen**	**1.394.442**	**100**	**769.343**	**100**	**461.584**	**4**	**32.033**	**21**	**88.438**		**-**	**75**	**269.921**	**100**	**390.392**	**200**	**1.159.735**	200	83	Subbag UK
1.4.1		Penyediaan Komponen Instalasi Listrik/Penerangan Bangunan Kantor	Jumlah jenis komponen instalasi listrik/penerangan	4	Jenis	20.014	4	8.507	4	11.507		8.507	-	-			4	2.731	4	11.238	8	19.745	200	99	
1.4.2		Penyediaan Peralatan dan Perlengkapan Kantor	Pengadaan perlatan kebersihan dan alat tulis kantor	2	Tahun	729.384	1	558.771	1	133.858		4.487	1	80.752				48.158	1	133.396	2	692.167	75	95	
1.4.3		Penyediaan Barang Cetakan dan Penggandaan	Jumlah jenis barang cetakan	15	Jenis	25.425	10	8.510	5	16.915		6.426	-	-			5	10.489	5	16.915	15	25.424	100	100	
1.4.4		Penyediaan Bahan Bacaan dan Peraturan Perundang-Undangan	Pembayaran tagihan surat kabar	24	Bulan	7.000	12	3.500	12	3.500	3	600	3	600			6	2.300	12	3.500	24	7.000	100	100	
1.4.5		Fasilitas Kunjungan Tamu	Penyedian makan minum tamu	24	Bulan	13.950	12	10.560	12	3.375		1.800	-	-			12	1.575	12	3.375	24	13.935	100	100	
1.4.6		Penyelenggaraan Rapat Koordinasi dan Konsultasi SKPD	Pembayaran koordinasi dalam daerah dan konsultasi luar daerah	24	Bulan	570.525	12	151.352	12	292.429		10.213	6	7.087			6	204.668	12	221.968	24	373.320	100	65	
1.4.6		Dukungan Pelaksanaan Sistem Pemerintahan Berbasis Elektronik Pada SKPD	Pelaksanaan FGD	1	Tahun	28.144	1	28.143		-	-	-		-					-	-	1	28.143	100	100	
1.5	Peningkatan Kualitas Pelayanan Publik	**Pengadaan Barang Milik Daerah Penunjang Urusan Pemerintah Daerah**	**Persentase Pengadaan Barang Milik Daerah**	**100**	**Persen**	**92.193**	**100**	**44.300**	**100**	**47.730**	-	**28.705**	-	**12.398**		-	**100**	**6.043**	**100**	**47.145**	**200**	**91.445**	200	99	Subbag UK
1.5.1		Pengadaan Peralatan dan Mesin Lainnya	Jumlah pengadaan peralatan dan mesin	14	Unit	92.193	10	44.300	4	47.730		28.705	-	12.398			4	6.043	4	47.145	14	91.445	100	99	
1.6	Peningkatan Kualitas Pelayanan Publik	**Penyediaan Jasa Penunjang Urusan Pemerintahan Daerah**	**Persentase Penyediaan Jasa Penunjang Urusan Pemerintah Daerah**	**100**	**Persen**	**150.577**	**100**	**61.544**	**100**	**75.000**	**17**	**16.877**	**42**	**14.953**		**-**	**42**	**34.920**	**100**	**66.750**	**200**	**128.293**	200	85	Subbag UK
1.6.1		Penyediaan Jasa Surat Menyurat	Jumlah Materai	351	Lembar	8.100	51	5.100	300	3.000	100	1.000	100	1.000			100	1.000	300	3.000	351	8.100	100	100	
1.6.1		Penyediaan Jasa Komunikasi, sumberdaya air dan Listrik	Pembayaran jasa komunikasi, sumber daya air dan listrik	24	Bulan	140.475	12	54.442	12	72.000		15.877	6	13.953			6	33.920	12	63.750	24	118.191	100	84	
1.6.1		Penyediaan Jasa Pelayanan Umum Kantor	Pembayaran jasa komunikasi, sumber daya air dan listrik	12	Bulan	2.002	12	2.002	-	-	-	-	-	-					-	-	12	2.002	100	100	
1.7	Peningkatan Kualitas Pelayanan Publik	**Pemeliharaan Barang Milik Daerah Penunjang Urusan Pemerintahan Daerah**	**Persentase Pemeliharaan Barang Milik Daerah**	**100**	**Persen**	**270.680**	**100**	**125.859**	**100**	**140.890**	-	**23.553**	**50**	**55.028**		-	**50**	**61.100**	**100**	**139.682**	**200**	**265.541**	200	98	Subbag UK
1.7.1		Penyediaan Jasa Pemeliharaan, Biaya Pemeliharaan, Pajak dan Perizinan Kendaraan Dinas Operasional/Lapangan	Jumlah kendaraan dinas/operasional yang terpelihara	24	Unit	227.310	12	110.069	12	113.310		23.553	6	40.718			6	48.030	12	112.302	24	222.371	100	98	
1.7.2		Pemeliharaan Peralatan dan Mesin Lainnya	Pembayaran jasa pemeliharaan peralatan dan mesin	2	Tahun	43.370	1	15.790	1	27.580		-	0,50	14.310			1	13.070	1	27.380	2	43.170	100	100	
										Rata-rata capaian kinerja (%)	**-**	**12**	**-**	**30,5**			**100**	**51**	**100**	**93,6**					
										Predikat kinerja	**SR**	**R**	**SR**	**ST**			**ST**	**ST**	**ST**	**ST**					
2		**PROGRAM PENDAFTARAN PENDUDUK**	**CAKUPAN PENERBITAN KIA**	**168.194**	**persen**	**350.834**	**173.364**	**103.262**	**25.992**	**330.407**	-	-		**12.947**	-	-	**16.941**	**316.074**	**16.941**	**329.021**	**190.305**	**432.283**	**113**	**123**	Kabid Dafduk,Sekretaris
			CAKUPAN PENERBITAN KARTU KELUARGA (KK)	**74.135**	**persen**		**73.967**		**100**								**95,15**		**95**						
			CAKUPAN PENERBITAN SURAT KETERANGAN PINDAH DAN DATANG	**64.008,00**	**persen**		**21.581**		**100,00**								**100**		**100**						
			PENDAFTARAN PENDUDUK NON PERMANEN DAN PERMANEN	**1.761**	**persen**		**1.761**		**100**								**100**		**100**		**1.861**		**106**		
			PENDAFTARAN PENDUDUK RENTAN DAN RENTAN BENCANA ADMINISTRASI KEPENDUDUKAN	**1.648**	**persen**		**1.648**		**100**								**99,93**		**100**						
2.1		**Pelayanan Pendaftaran Penduduk**	**Cakupan Penerbitan KK, KTP, KIA dan Surat Pindah**	**100**	**Persen**	**350.834**	**100**	**103.262**	**100**	**330.407**		-	-	**12.947**			**100**	**316.074**	**100**	**329.021**	**200**	**432.283**	200	123	Subbag Perencanaan
2.1.1		Pendataan Penduduk Non Permanen dan Rentan Administrasi Kependudukan	Diketahuinya Data Penduduk Non Permanen dan Permanen, Rentan dan Rentan Bencana Administrasi Keependudukan	5.966	orang	35.077	2.983	14.600	2.983	18.007		-	-	1.007	-	-	2.983	17.000	2.983	18.007	5.966	32.607	100	93	
2.1.2		Pencatatan, Penatausahaan dan Penerbitan Dokumen atas Pendaftran Penduduk	Jumlah Cakupan KIA	18.558	Dokumen	6.510	12.558	5.300	6.000	87.900		-	-	11.940	-	-	6.000	75.258	6.000	87.198	18.558	92.498	100	1.421	
2.1.3		Peningkatan Pelayanan Pendaftaran Penduduk	Terlaksananya Pelayanan Terpadu dan Terintegrasi	2	Tahun	309.248	1	83.362	1	224.500		-	-	-	-	-	1	223.817	1	223.817	2	307.179	100	99	
										Rata-rata capaian kinerja (%)	**-**	**-**	**-**	**3,9**			**93**	**96**	**93**	**99,6**					
										Predikat kinerja	**SR**	**SR**	**SR**	**SR**			**ST**	**ST**	**ST**	**ST**					
3		**PROGRAM PENCATATAN SIPIL**	**CAKUPAN KEPEMILIKAN AKTA KELAHIRAN USIA 0-18 TAHUN**	**100**	**persen**	**122.333**	**382**	**30.474**	**99,83%**	**104.844**	-	**16.259**		**4.750**	-	-	**97,65**	**83.681**	**98**	**104.690**	**480**	**135.164**	480	110	
			CAKUPAN PENERBITAN KUTIPAN AKTA KEMATIAN	**100**	**persen**		**13**		**100**								**100**		**100**						
			PERSENTASE PENERBITAN KUTIPAN AKTA PERCERAIAN	**100**	**persen**		-		**0**								**0**		-						
			PERSENTASE PENERBITAN KUTIPAN AKTA PERKAWINAN	**100,00**	**persen**		**69.859**		**100**								**100**		**100**						
3.1		**Peningkatan dalam Pelayanan Pencatatan Sipil**	**Persentase Cakupan Dokumen Pencatatan Sipil**	**100**	**Persen**	**122.333**	**72**	**30.474**	**100**	**104.844**	**5**	**16.259**	**5**	**4.750**		-	**91**	**83.681**	**100**	**104.690**	**172**	**135.164**	**172**	**110**	Subbag Perencanaan
3.1.1		Peningkatan dalam Pelayanan Pencatatan Sipil	Jumlah Dokumen Pencatatan Sipil	22	Kecamatan	95.333	8	30.474	11	60.844	1	16.259	1	4.750			9	39.681	11	60.690	19	91.164	86	96	
3.1.1		Pencatatan, Penatausahaan dan Penerbitan Dokumen atas Pelaporan Peristiwa Pentinq	Tersedianya Formulir Pencatatan Sipil	1	Tahun	27.000	-	-	1	44.000	-	-	-	-			1	44.000	1	44.000	1	44.000	100	163	
										Rata-rata capaian kinerja (%)	**-**	**16**	**-**	**4,5**			**74**	**80**	**74**	**99,85**					
										Predikat kinerja	**SR**	**SR**	**SR**	**SR**			**ST**	**ST**	**S**	**ST**					
2		**PROGRAM PENGELOLAAN INFORMASI ADMINISTRASI KEPENDUDUKAN**	**Persentase ketersediaan data Agregat kependudukan**	**100**	**persen**	**688.135**	**100**	**52.585**	**100**	**591.143**	-	**1.625**	-	**32.689**		-	**100**	**555.653**	**100**	**589.968**	**200**	**642.553**	**200**	**93**	Kabid PIAK, Kabid INOVASI, Sekretaris
2.1		**Pengumpulan Data Kependudukan dan Pemanfaatan dan Penyajian Database Keependudukan**	**Persentase Pengumpulan Data Kependudukan dan Pemanfaatan dan Penyajian Database Kependudukan**	**100**	**Persen**	**67.246**	**100**	**19.265**	**100**	**131.285**	-	**1.625**	-	**10.609**		-	**100,00**	**118.802**	**100**	**131.035**	**200**	**150.300**	200	224	Subbag Perencanaan
2.1.1		Pengolahan dan Penyajian Data Kependudukan	**Data Buku Agregat (2 Buku)**	4	Dokumen	92.705	2	19.265	2	72.735		1.625	-	10.609			2	60.333	2	72.567	4	91.832	100	99	
2.1.1		Kerjasama Pemanfaatan Data Keoendudukan	**Jumlah OPD yang melaksakana Perjanjian Kerlasama**	15	OPD	67.246	-	-	15	58.551	-	-	-	-			15	58.468	15	58.468	15	58.468	100	87	
2.2		**Penyelenggaraan Pengelolaan Informasi Administrasi Kependudukan**	**Persentase Penyelenggaraan Pengelolaan Informasi Administrasi Kependudukan**	**100**	**Persen**	**620.889**	**100**	**33.320**	**100**	**459.858**		-	-	**22.081**		-	**100**	**436.852**	**100**	**458.932**	**200**	**492.252**	200	79	Subbag Perencanaan
2.2.1		Fasilitasi Terkait Pengelolaan Informasi Administrasi Kependudukan	Jumlah Sarana dan Prasarana Penunjang SIAK	2	**Unit**	429.016	1	3.800	1	424.601		-	-	22.081			1	401.702	1	423.782	2	427.582	100	100	
2.2.2		Penyelenggaraan Pemanfaatan Data Kependudukan	1 Basis Data Kependudukan	2	**Basis Data**	65.037	1	29.520	1	35.257		-	-	-			1	35.150	1	35.150	2	64.670	100	99	
2.2.2		Sosialisasi terkait Pengelolaan Informasi Administrasi Kependudukan	Jumlah Sosialisasi	3	**kali**	126.836	-	-	-		-	-	-	-			-	-	-	-	-	-	-	-	
										Rata-rata capaian kinerja (%)	**-**	**0**	**-**	**6**			**100**	**94**	**100**	**100**					
										Predikat kinerja			**SR**	**SR**			**ST**	**ST**	**ST**	**ST**					
2		**PROGRAM PENGELOLAAN PROFIL KEPENDUDUKAN**	**Persentase ketersediaan data profil kependudukan**	**100**	**persen**	**14.389**	**100**	**5.996**	**100**	**8.393**	-	-	-	-		-	**100**	**8.392**	**100**	**8.392**	**200**	**14.388**	**200**	**100**	Kabid PIAK, Sekretaris

No	Sasaran	Program/Kegiatan	Indikator Kinerja Program (Outcome)/Kegiatan (output)	Target RPJMD Kabupaten pada tahun 2026 (akhir periode RPJMD)			Realisasi Capaian Kinerja RPJMD s/d Tahun Lalu (2021 s/d 2026)		Target Kinerja dan Anggaran RKPD Tahun 2022		Realisasi Kinerja s/d Semester (Bulan November)								Realisasi Capaian Kinerja dan Anggaran RKPD Tahun 2022		Realisasi Kinerja dan Anggaran RPJMD s/d Akhir Tahun 2022		Tingkat Capaian Kinerja dan Realisasi Anggaran RPJMD s/d Tahun 2022 (%)		Unit SKPD Penanggung Jawab
											I		II		III		IV								
				K		Rp. (000)	K	Rp. (000)	K	Rp. (000)	K	Rp. (000)	K	Rp. (000)	K	Rp. (000)	K	Rp. (000)	K	Rp. (000)	K	Rp. (000)	K	Rp.	
			Persentase Pemanfaatan data kependudukan	39,53	Persen				39,53								41		41						
2.1		**Penyusunan Profil Kependudukan**	**Dokumen Profil Kependudukan**	**100**	**Persen**	**14.389**	**100**	**5.996**	**100**	**8.393**		-	-	-		-	**100**	**8.392**	**100**	**8.392**	**200**	**14.388**	200	100	Subbag Perencanaan
2.1.1		Penyediaan Data Kependudukan Kabupaten/Kota	Buku Profil Kependudukan	2	Dokumen	14.389	1	5.996	1	8.393	-	-	-	-	-	-	1	8.392	1	8.392	2	14.388	100	100	
										Rata-rata capaian kinerja (%)	-	-	-	-			**100**	**100**	**100**	**100**					
										Predikat kinerja	**SR**	**SR**	**SR**	**SR**			**ST**	**ST**	**ST**	**ST**					
										JUMLAH ANGGARAN DAN REALISASI DARI SELURUH PROGRAM		**5.897.012**								**5.584.324**					
										TOTAL RATA-RATA CAPAIAN KINERJA DAN ANGGARAN DARI SELURUH PROGRAM (PROGRAM 1 s.d. PROGRAM 14)	-	**5,6**	-	**94,7**					**92,3**	**94,7**					
										PREDIKAT KINERJA DARI SELURUH PROGRAM (PROGRAM 1 s.d. PROGRAM 14)	**SR**	**SR**	**SR**	**ST**					**ST**	**ST**					
Faktor Pendorong Pencapaian Kinerja :																									
Faktor Penghambat :																									
URUSAN PILIHAN																									
DINAS PERIKANAN																									
O1	**Peningkatan Pengawasan, Akuntabilitas Kinerja dan Keuangan**	**PROGRAM PENUNJANG URUSAN PEMERINTAHAN DAERAH KABUPATEN/KOTA**	**Indeks Pelayanan Instansi**	**78**	**poin**	**9.886.016**	**74**	**4.395.239**	**78**	**5.186.539**		**1.188.566**		**702.738**		**957.429**	**74**	**2.588.773**	**74**	**5.437.506**		**9.832.745**			**Sekretariat**
1.1	Peningkatan Akuntabilitas Kinerja	Perencanaan, Penggaran, dan Evaluasi Kinerja Perangkat Daerah	Persentase Perencanaan, Penggaran, dan Evaluasi Kinerja Perangkat Daerah	100	persen	473.967	100	171.780	100	290.522	-	7.086	17	21.509	17	57.187	67	205.522	100	291.304	200	463.084	200	98	Sekretariat
1.1.1		Penyusunan Dokumen Perencanaan	Jumlah Dokumen Perencanaan	10	Dokumen	161.890	6	68.690	4	85.850	-	-	2	19.895	-	-	4	69.927	6	89.822	12	158.512	120	98	
1.1.2		Koordinasi dan Penyusunan Laporan Capaian Kinerja & Ikhtisar Realisasi Kinerja SKPD	Jumlah Dokumen Laporan Kinerja	6	Dokumen	96.500	3	28.800	3	67.700	-	7.086	0	1.614	-	-	3	57.420	3,0	66.120	6	94.920	100	98	Subag Perencanaan
1.1.3		Evaluasi Kinerja Perangkat Daerah	Jumlah Money yang dilaksanakan	24	bulan	215.577	12	74.290	12	136.972	-	-	-	-	6	57.187	6	78.175	12	135.362	24	209.652	100	97	Subag UP
1.2	Peningkatan Kualitas Laporan Keuangan	Administrasi Keuangan Perangkat Daerah	Persentase Penyelesaian adm keuangan daerah	100	persen	8.347.782	100	3.895.553	100	4.240.756	25	587.197	25	606.714	25	754.084	25	2.062.513	100	4.010.508	200	7.906.061	200	95	Sekretariat
1.2.1		Penyediaan Gaji dan Tunjangan ASN	Pembayaran Gaji dan Tunjangan ASN	24	bulan	5.737.962	12	2.619.403	12	2.923.276	3	367.867	3	494.604	3	494.607	3	1.364.563	12	2.721.641	24	5.341.044	100	93	Subag Keu
1.2.2		Pelaksanaan Penatausahaan dan Pengujian/Verifikasi Keuangan SKPD	Pembayaran Jasa Adm Keuangan	24	bulan	2.609.820	12	1.276.150	12	1.317.480	3	219.330	3	112.110	3	219.330	3	697.950	12	1.248.720	24	2.524.870	100	97	Subag Keu
1.3	Peningkatan Kualitas Pelayanan Publik	Administrasi Umum Perangkat Daerah	Persentase Penyelesaian Umum PD	100	persen	427.341	100	139.995	100	242.543	-	-	4	21.038	6	40.147	90	165.375	100	226.560	200	366.555	200	86	Sekretariat
1.3.1		Penyediaan Komponen Instalasi Listrik/Penerangan Bangunan Kantor	Jumlah Jenis Komponen Listrik Penerangan	4	Jenis	8.475	2	3.932	2	4.543	-	-	-	-	-	-	2	4.540	0,0	4.540	2	8.472	50	100	
1.3.2		Penyediaan Peralatan dan Perlengkapan Kantor	Pengadaan peralatan kebersihan dan ATK	2	Tahun	139.471	1	67.775	1	71.696	-	-	-	-		-	1	71.658	1,0	71.658	2	139.433	100	100	Subag UP
1.3.3		Penyediaan Barang Cetakan dan Penggandaan	Jumlah Jenis Barang Cetakan	18	Jenis	52.144	9	19.183	9	25.754	-	-	-	-	-	-	9	25.745	9,0	25.745	18	44.928	100	86	Subag UP
1.3.4		Penyediaan Bahan Bacaan dan Peraturan Perundang-undangan	Pembayaran Tagihan Surat Kabar	24	bulan	9.600	12	4.800	12	4.800	-	-	-	-	-	-	12,0	4.750	12,0	4.750	24	9.550	100	99	Subag UP
1.3.5		Fasilitasi Kunjungan Tamu	Penyediaan Makan Minum Tamu	24	bulan	29.250	12	13.500	12	15.750	-	-	-	-					-	-	12	13.500	50	46	Subag UP
1.3.6		Penyelenggaraan Rapat Koordinasi dan Konsultasi SKPD	Pembayaran Koordinasi DD dan LD	24	bulan	188.401	12	30.805	12	120.000	-	-	3	21.038	4	40.147	5,0	58.682	12,0	119.867	24	150.672	100	80	
1.4	Peningkatan Kualitas Pelayanan Publik	Pengadaan Barang Milik Daerah Penunjang Urusan Pemerintah Daerah	Persentase Pengadaan Barang Milik Daerah	100	persen	176.917	100	29.800	100	146.705	-	-	-	-	-	-	100	79.578	100	79.578	200	109.378	200	62	Sekretariat
1.4.1		Pengadaan Mebel	Jumlah Pengadaan Mebel	16	Unit	44.331	1	28.900	1	15.119	-	-	-	-	-	-	1	15.100	1,0	15.100	2	44.000	13	99	
1.4.2		Pengadaan Peralatan dan Mesin Lainnya	Jumlah Pengadaan peralatan dan mesin	22	Unit	132.586	2	900	2	131.586	-	-	-	-	-	-	2,0	79.578	2,0	79.578	4	80.478	18	61	Subag UP
1,5	Peningkatan Kualitas Pelayanan Publik	Penyediaan Jasa Penunjang Urusan Pemerintahan Daerah	Persentase Penyediaan UPD	100	persen	63.700	100	22.159	100	36.100	23	3.826	26	9.399	39	16.744	13	3.800	100	33.769	200	55.928	200	88	Sekretariat
1.5.1		Penyediaan Jasa Surat Menyurat	Jumlah materai (buah)	960	Lembar	14.300	480	4.800	480	9.500	100	1.000	130	4.500	250	4.000	0,0	-	480,0	9.500	960	14.300	100	100	Subag UP
1.5.2		Penyediaan Jasa Komunikasi, Sumber Daya Air dan Listrik	Pembayaran jasa komonikasi, listrik dan air (bulan)	24	bulan	49.400	12	17.359	12	26.600	3	2.826	3	4.899	3	12.744	3,0	3.800	12,0	24.269	24	41.628	100	84	Subag UP
1.6	Peningkatan Kualitas Pelayanan Publik	Pemeliharaan Barang Milik Daerah Penunjang Urusan Pemerintahan Daerah	Persentase Pemeliharaan Barang Milik Daerah	100	persen	396.309	100	135.953	100	229.913	10	20.672	10	44.078	10	89.267	70	71.985	100	226.002	200	361.955	200	91	Sekretariat
1.6.1		Penyediaan Jasa Pemeliharaan, Biaya Pemeliharaan, Pajak, dan Perizinan Kendaraan Dinas Operasional atau Lapangan	Jumlah Kendaraan Operasional yang terpelihara	24	Unit	355.860	12	125.632	15	204.930	3	20.672	3	39.878	3	84.284	6,0	56.185	15,0	201.019	27	326.651	113	92	Subag UP
1.6.2		Pemeliharaan Peralatan dan Mesin lainnya	Jumlah Pemeliharaan Peralatan dan Mesin lainnya	35	Unit	15.500	15	5.500	12	10.000	-	-	6	4.200	-	-	6,0	5.800	12,0	10.000	27		77		
1.6.3		Pemeliharaan/ Rehabilitasi Gedung Kantor dan Bangunan Lainnya	Jumlah Ruang Gedung Kantor yang terpelihara	2	Gedung	24.949	1	4.822	1	14.983	-	-	-	-	-	4.983	1,0	10.000	1,0	14.983	2	19.805	100	79	Subag UP
Rata-rata capaian kinerja (%)											-	**23**	-	**13,55**	-	**18**	**94,87**	**49,91**	**95**	**93,62**				**106**	
Predikat kinerja											**SR**	**ST**	**SR**	**R**	**SR**	**T**	**ST**	**ST**	**ST**	**ST**					
02	Peningkatan Produksi Perikanan Tangkap	**PROGRAM PENGELOLAAN PERIKANAN TANGKAP**	Persentase Produksi Perikanan Tangkap (%)	**86,06**	persen	**1.620.018**	**77**	**1.454.737**	**86,06**	**176.874**	-	-		**17.350**		-	**79**	**20.529**	79	37.879	156	1.492.616	181	92	
2.1		Pengelolaan Penangkapan Ikan Ikan diwilayah Sungai, Desa Waduk dan Genangan Air lainnya dalam satu daerah/ kota		100,00	persen	**1.620.018**	**75**	**1.454.737**	**100**	**176.874**	-	-	-	**17.350**	**8**		**92**		**100**	**17.350**					**Kabid Pengelolaan Perikanan Tangkap**
2.1.1		Pengolahan Data dan Informasi Sumberdaya Ikan	Jumlah Tersediamya Data Infromasi Pengelolaan Perikanan Tangkap	4	Kegiatan	151.918	1	62.692	1	81.124	-	-	-	17.350	-	42.545	1	20.529	1,0	80.424	2	143.116	50	94	
2.1.2		Penyediaan Prasarana Usaha Perikanan Tangkap	Jumlah Prasarana Usaha Perikanan yang tersedia	45	Kegiatan	1.468.100	39	1.392.045	6	95.750	-	-	-	-	1	79.904	5	-	6,0	79.904	45	1.471.949	100	100	
Rata-rata capaian kinerja (%)											-	**12,58**	-	**9,81**	**3**	**17**	**92,33**	**46,68**	**95**	**90,65**				**99**	
Predikat kinerja											**SR**	**R**	**SR**	**SR**	**SR**	**S**	**ST**	**ST**	**ST**	**ST**					
03	Peningkatan Produksi Perikanan Budidaya	**PROGRAM PENGELOLAAN PERIKANAN BUDIDAYA**	Persentase Produksi Perikanan Budidaya (%)	64,06	persen	**2.253.582**	**56,89**	**231.050**	**64,96**	**1.992.615**	-	**26.165**	-	**40.385**	-	1.137.237	**42**	**764.078**	42	1.967.865	98	2.198.915	154	98	
3.1		**Pengelolaan Pembudidaya Ikan**	Persentase Pengelolaan Pembudidaya Ikan	100,00	persen	**2.253.582**	**100**	**231.050**	**100**	**1.992.615**	-	**26.165**	**11**	**40.385**	**58**	1.137.237	**31**	764.078	**100**	**1.967.865**					
3.1.1		Penyediaan Prasarana Pembudidaya Ikan dalam Satu Daerah/ Kota	Jumlah Prasarana Usaha Perikanan Budidaya yang tersedia	8	Jenis	1.658.180	3	193.272	4	1.437.300	-	23.400	-	35.500	3	921.707	1	451.600	4,0	1.432.207	7	1.625.479	88	98	**Kabid Pengelolaan Perikanan Budidaya**
3.1.2		Penjamin Ketersediaan Sarana Pembudidayaan Ikan dalam satu Kab/Kota	Jumlah Penyuluhan petani petani pembudidaya yang terlaksana	4	Kegiatan	538.292	2	11.216	2	526.815	-	2.765	-	-	1	196.630	1	310.728	2,0	510.123	4	521.339	100	97	
3.1.3		Pembinaan dan Pemantuan Pembudidayaan Ikan di Darat	Jumlah Pembinaan dan pemantauan ikan di darat yang terlaksana	2	Kegiatan	57.110	1	26.562	12	28.500	-	-	4	4.885	6	18.900	2	1.750	12,0	25.535	13	52.097	650	91	
Rata-rata capaian kinerja (%)											-	-	-	**2,03**	-	**57,07**	**64,01**	**38,35**	**64**	**98,76**				**86**	
Predikat kinerja											**SR**	**R**	**SR**	**T**	**SR**	**ST**	**ST**	**ST**	**S**	**ST**					
04	Peningkatan Pengawasan Sumberdaya Kelautan dan Perikanan	**PROGRAM PENGAWASAN SUMBERDAYA PERIKANAN**	Persentase Pengawasan Sumberdaya Kelautan dan Perikanan (%)	36,36	persen	**332.812**	**91**	**142.074**	36,36	**175.417**	-	-	-	**14.198**		-	**100**	**160.479**	100	174.677	191	316.751	525	95	
4.1		Pengawasan Sumberdaya Perikanan diwilayah Sungai, Danau, Waduk, Rawa dan Genangan lainnya yang diusahakan dalam Satu Kabupaten/ Kota	Jumlah RTP yang dilakukan Pembinaan	2,00	kali	**332.812**	**2**	**142.074**	2,00	**175.417**	-	-	**2**	**14.198**			**3**	**160.479**	**5**	**174.677**					**Kabid Pengawasan Kelautan dan Perikanan**
4.1.1		Pengawasan usaha Perikanan Tangkap diwilayah Sungai, Waduk, Rawa dan Genangan lainnya yang diusahakan dalam Satu Kabupaten/ Kota	Jumlah Pengawasan Usaha Perikanan Bidang Perikanan Tangkap	2	kali	54.395	1	41.394	1	10.000	-	-	1	9.995	-	-	-	-	1,0	9.995	2	51.389	100	94	

No	Sasaran	Program/Kegiatan	Indikator Kinerja Program (Outcome)/Kegiatan (output)	Target RPJMD Kabupaten pada tahun 2026 (akhir periode RPJMD)			Realisasi Capaian Kinerja RPJMD s/d Tahun Lalu (2021 s/d 2026)		Target Kinerja dan Anggaran RKPD Tahun 2022		Realisasi Kinerja s/d Semester (Bulan November)								Realisasi Capaian Kinerja dan Anggaran RKPD Tahun 2022		Realisasi Kinerja dan Anggaran RPJMD s/d Akhir Tahun 2022		Tingkat Capaian Kinerja dan Realisasi Anggaran RPJMD s/d Tahun 2022 (%)		Unit SKPD Penanggung Jawab
											I		II		III		IV								
				K		Rp. (000)	K	Rp. (000)	K	Rp. (000)	K	Rp. (000)	K	Rp. (000)	K	Rp. (000)	K	Rp. (000)	K	Rp. (000)	K	Rp. (000)	K	Rp.	
4.1.2		Pengawasan usaha Perikanan Budidaya diwilayah Sungai, Waduk, Rawa dan Genangan lainnya yang diusahakan dalam Satu Kabupaten/ Kota	Jumlah Pengawasan Usaha Perikanan Bidang Pembudidayaan Ikan	5	kali	278.417	1	100.680	4	165.417	-	-	1	4.203	-	-	3	160.479	4,0	164.682	5	265.362	100	95	
Rata-rata capaian kinerja (%)											**-**	**-**	**-**	**8,09**			**100,00**	**91,48**	**100**	**99,58**				**78**	
Predikat kinerja											**SR**	**SR**	**ST**	**SR**			**ST**	**ST**	**ST**	**ST**					
05	**Peningkatan Pengolahan dan Pemasaran Hasil Perikanan**	**PROGRAM PENGOLAHAN DAN PEMASARAN HASIL PERIKANAN**	**Persentase produksi olahan hasil perikanan (%)**	**60,00**	**persen**	**1.431.925**	**45,99**	**505.030**	**60,00**	**900.545**				**16.916**		**-**	**516**	**874.178**	**516**	**891.094**	**562**	**1.396.125**	**937**	**97**	
			Tingkat Konsumsi Ikan Masyarakat (kg/kapita)	**38,50**	**Kg/Kapita**		**39,40**		**38,50**								**42**								
5.1		Pembinaan Mutu dan Keamanan Hasil Perikanan Bagi usaha Pengolahan dan Pemasaran Skala Mikro dan Kecil	Persentase Pembinaan Mutu dan Keamanan Hasil Perikanan Bagi usaha Pengolahan dan Pemasaran Skala Mikro dan Kecil	100,00	persen	45.560	100	14.980	100,00	28.720			-	**12.066**			100	**16.608**	**100**	**28.674**					
5.1.1		Pelaksanaan Bimbingan dan Penerapan Persyaratan atau Standar pada Usaha Pengolahan dan Pemasaran Skala Mikro dan Kecil	Jumlah Bimbingan dan Penerapan Persyaratan Usaha	3	Kegiatan	45.560	2	14.980	1	28.720	-	-	-	12.066	-	-	1	16.608	1,0	28.674	3	43.654	100	96	**Kabid Pengolahan dan Pemasaran Hasil Perikanan**
5.2		Penyediaan dan Penyaluran Bahan Baku Industri Pengolahan Ikan dalam satu Daerah Kabupaten/ Kota	Persentase Penyediaan dan Penyaluran Bahan Baku Industri Pengolahan Ikan dalam satu Daerah Kabupaten/ Kota	100	persen	1.386.365	100	490.050	100	871.825			25	4.850			75	857.570	**100**	**862.420**					
5.2.1		Peningkatan Ketersediaan Ikan untuk Konsumsi & Usaha Pengolahan dalam satu Daerah Kabupaten/ Kota	Jumlah Jenis Tersedianya Ikan Untuk Konsumsi	6	Kegiatan	96.620	4	47.623	2	45.277	-	-	1	4.850	-	-	1	40.327	2,0	45.177	6	92.800	100	96	
5.2.2		Pemberian Fsilitasi Bagi Perilaku Usaha Perikanan Skala Mikro dan Kecil dalam satu Daerah Kabupaten/ Kota	Jenis Fasilitas yang diberikan kepada poklahsar	6	Kegiatan	1.289.745	4	442.427	2	826.548	-	7.086	-	-	-	-	2	817.243	2,0	824.329	6	1.266.756	100	98	
Rata-rata capaian kinerja (%)											**-**	**-**	**-**	**1,88**		**-**	**100,00**	**97,07**	**100**	**98,95**				**79**	
Predikat kinerja											**SR**	**SR**	**SR**	**SR**			**ST**	**ST**	**ST**	**ST**					
									JUMLAH ANGGARAN DAN REALISASI DARI SELURUH PROGRAM	**8.431.990**										**8.056.929**					
										Rata-rata capaian kinerja (%)	**-**	**14,41**	**-**	**9,39**					**91,08**	**95,55**					
										Predikat kinerja	**SR**	**T**	**ST**	**R**					**ST**	**ST**					
Faktor Pendorong Pencapaian Kinerja :																									
Faktor Penghambat :																									
Tindak Lanjut yang diperlukan dalam triwulan Berikutnya :																									
Tindak Lanjut yang diperlukan dalam Renja Perangkat Daerah Berikutnya :																									

URUSAN WAJIB YANG TIDAK BERKAITAN DENGAN PELAYANAN DASAR

DINAS PERPUSTAKAAN DAN KEARSIPAN

1	**Mewujudkan Kualitas Pelayanan, Akuntabilitas Kinerja dan Keuangan Perangkat Daerah**	**PROGRAM PENUNJANG URUSAN PEMERINTAHAN DAERAH KABUPATEN / KOTA**	**Indeks Pelayanan Instansi**	**78,00**	**poin**	**3.358.009**			**88,50**	**3.660.460**		**502.773,40**		**971.165,82**		852.827,55	**85**	1.167.477,52	**96,05**	**3.494.244**		**7.357.775,90**		**20,17**	**Sekretaris**
	Peningkatan Akuntabilitas Kinerja dan Laporan Keuangan Perangkat Daerah	**Perencanaan, Pengangganan, dan Evaluasi Kinerja Perangkat Daerah**	**Persentase Perencanaan, Pengangganan, dan Evaluasi Kinerja Perangkat Daerah**	**100**	**Persen**	**58.409**	**100**	**59.335**	**100**	**54.259**	**8,33**	**5.500,00**	**8,33**	**8.570,00**	**21,67**	**17.785,00**	**40,83**	**22.383,00**	**79,17**	**54.238,00**	1	113.573	0	1,94	Kasubbag Program dan Keuangan
		Penyusunan Dokumen Perencanaan Peranekat Daerah	Jumlah dokumen perecanaan (Dokumen)	5	Dokumen	24.160	5	32.355	5	20.010	-	-	-	300,00	2,00	8.400,00	3,00	11.310,00	5,00	20.010,00	1	52.365	0	2,17	
		Koordinasi dan Penyusunan Laporan Capaian Kinerja dan Ikhtisar Realisasi Kinerja SKPD	Jumlah dokumen laporan kinerja (Dokumen)	3	Dokumen	5.400	3	6.200	3	5.400	-	-	-	-	-	1.440,00	3,00	3.960,00	3,00	5.400,00	1	11.600	0	2,15	
		Evaluasi Kinerja Perangkat Daerah	Monitoring dalam Daerah (Bulan)	12	Bulan	28.849	12	20.780	12	28.849	3,00	5.500,00	3,00	8.270,00	3,00	7.945,00	3,00	7.113,00	12,00	28.828,00	1	49.608	0	1,72	
	Tercapainya Pelayanan Umum Perangkat Daerah	***Administrasi Keuangan Perangkat Daerah***	**Persentase Penyelesaian Administrasi Keuangan Daerah**	**100**	**Persen**	**2.841.849**	**100**	**2.723.909**	**100**	**2.905.730**	**25,00**	**401.414,40**	**25,00**	**857.927,55**	**25,00**	752.882,51	**25,00**	**742.663,24**	**100,00**	**2.754.887,71**	1	5.478.797	0	1,93	Kasubbag Program dan Keuangan
		Penyediaan Gaji dan Tunjangan ASN	Pembayaran gaji dan tunjangan ASN (tahun)	12	Bulan	2.418.249	12	2.296.249	1	2.490.000	0,25	320.634,40	0,25	746.837,55	0,25	643.992,51	0,25	634.873,24	1,00	2.346.337,71	12	4.642.587	1	1,92	
		Pelaksanaan Penatausahaan dan Pengujian/Verifikasi Keuangan SKPD	Pembayaran jasa administrasi keuangan (Tahun)	1	Bulan	423.600	1	427.660	1	415.730	0,25	80.780,00	0,25	111.090,00	0,25	108.890,00	0,25	107.790,00	1,00	408.550,00	1	836.210	1	1,97	
	Tercapainya Pelayanan Umum Perangkat Daerah	**Administrasi Kepegawaian Perangkat Daerah**	**Persentase penyelesaian administrasi kepegawaian perangkat daerah**	**100**	**Persen**	-	-	-	-	**50.600**		-		-		-	**100,00**	**50.581,00**	**100,00**	**50.581,00**	-	50.581	-	#DIV/0!	
		Pengadaan Pakaian Dinas Beserta Atribut	Jumlah pakaian dinas beserta atribut kelengkapannya (Stel)	0	Stel	-	-	-	42	25.600							42,00	25.581,00	42,00	25.581,00	-	25.581	#DIV/0!	#DIV/0!	
		Pendidikan dan Pelatihan Pegawai Berdasarkan Tuasi dan Funasi	Jumlah ASN yang mengikuti diklat/pelatihan formal (Orang)	0	Orang	-	-	-	3	25.000							3,00	25.000,00	3,00	25.000,00	-	25.000	#DIV/0!	#DIV/0!	
	Tercapainya Pelayanan Umum Peranakat Daerah	**Administrasi Umum Perangkat Daerah**	**Persentase Penyelesaian Administrasi Umum Daerah**	**100**	**Persen**	**129.501**	**100**	**510.581**	**100**	**131.235**	**13,86**	**27.586,50**	**13,13**	**28.608,40**	**13,49**	**32.895,83**	**13,49**	**42.113,56**	**53,97**	**131.204,29**	2	641.785	0	4,96	Sekretaris
		Penyediaan Peralatan dan Perlengkapan Kantor	Pengadaan peralatan kebersihan dan alat tulis kantor (Tahun)	1	Tahun	67.486	1	28.257	1	49.220	0,25	10.786,50	0,25	10.008,60	0,25	14.342,15	0,25	14.052,94	1,00	49.190,19	1	77.447	1	1,15	
		Penyediaan Barang Cetakan dan Penggandaan	Jumlah jenis barang cetakan (Jenis)	4	Jenis	5.265	4	4.499	4	5.265	2,00	1.210,00	-	1.305,00	1,00	1.250,00	1,00	1.500,00	4,00	5.265,00	1	9.764	0	1,85	
		Penyediaan Bahan Bacaan dan Peraturan Perundang-undangan	Pembayaran tagihan surat kabar (Bulan)	0	Bulan	-	-	427.660	-	-	-	-	-	-	-	-	-	-	-	-	#DIV/0!	427.660	-	-	
		Fasilitasi Kunjungan Tamu	Penyediaan makan minum tamu (Bulan)	12	thn	6.750	12	5.040	12	6.750	3,00	600,00	3,00	2.775,00	3,00	1.950,00	3,00	1.425,00	12,00	6.750,00	1	11.790	0	1,75	
		Penyelenggaraan Rapat Koordinasi dan Konsultasi SKPD	Pembayaran koorfinasi dan konsultasi luar daerah (Bulan)	12	Bulan	50.000	12	45.126	12	70.000	3,00	14.990,00	3,00	14.519,80	3,00	15.353,68	3,00	25.135,62	12,00	69.999,11	1	115.125	0	2,30	
	Tercapainya Pelayanan Umum Peranakat Daerah	**Pengadaan Barang Milik Daerah Penunjang Urusan Pemerintah Daerah**	**Persentase Penyelesaian Administrasi Perkantoran**	**100**	**Persen**	**65.709**	**100**	**342.417**	**100**	**87.259**	**3,00**	**22.709,00**	-	-	-	-	**10,00**	**63.950,00**	**13,00**	**86.659,00**	8	429.076	0	6,53	Sekretaris
		Pengadaan Kendaraan Perorangan Dinas atau Kendaraan Dinas Jabatan	Kendaraan dinas operasional atau lapangan (Unit)	**0**	Unit	-	-	-	-	-										-					
		Pengadaan Mebel	Jumlah pengadaan mebel (Unit)	**0**	Unit	-	-	-	-	-										-					
		Pengadaan Peralatan dan Mesin Lainnya	Jumlah pengadaan peralatan dan mesin lainnya (Unit/buah)	**8**	Unit	65.709	10	342.417	**13**	87.259	3,00	22.709,00	-	-	-	-	10,00	63.950,00	13,00	86.659,00	1	429.076	0	6,53	
		Pengadaan Sarana dan Prasarana Gedung Kantor atau Bangunan Lainnya	Jumlah pengadaan sarana dan prasarana gedung kantor (Unit)	**0**	Unit	-	-	-	-	-	-	-	-	-	-	-	-	-	-	-	-	-	-	-	
	Tercapainya Pelayanan Umum Peranakat Daerah	**Penyediaan Jasa Penunjang Urusan Pemerintahan Daerah**	**Persentase penyediaan jasa penunjang urusan pemerintah daerah**	**100**	**Persen**	**64.871**	**100**	**87.439**	**100**	**68.707**	**181,25**	**13.178,49**	**181,25**	**15.474,87**	**181,25**	**17.254,21**	**181,25**	**16.885,81**	**725,00**	**62.793,39**	0	150.233	0	2,32	Sekretaris
		Penyediaan Jasa Surat Menyurat	Jumlah Materai (Lembar)	200	Lembar	5.000	90	5.711	200	6.586	50,00	1.600,00	50,00	500,00	50,00	1.450,00	50,00	3.036,00	200,00	6.586,00	0	12.297	0	2,46	
		Penyediaan Jasa Komunikasi, Sumber Daya Air dan Listrik	Pembayaran jasa komunikasi, sumber daya air dan listrik (Bulan)	12	Bulan	59.871	12	81.729	12	62.121	3,00	11.578,49	3,00	14.974,87	3,00	15.804,21	3,00	13.849,81	12,00	56.207,39	1	137.936	0	2,30	
	Tercapainya Pelayanan Umum Peranakat Daerah	**Pemeliharaan Barang Milik Daerah Penunjang Urusan Pemerintahan Daerah**	**Persentase pemeliharaan barang milk daerah**	**100**	**Persen**	**197.670**	**100**	**139.850**	**100**	**362.670**	**#DIV/0!**	**32.385,00**	**#DIV/0!**	**60.585,00**	**#DIV/0!**	**32.010,00**	**#DIV/0!**	**228.900,90**	**#DIV/0!**	**353.880,90**	#DIV/0!	493.731	-	2,50	Sekretaris
		Penyediaan Jasa Pemeliharaan, Biaya Pemeliharaan, dan Pajak Kendaraan Perorangan Dinas atau Kendaraan Dinas Jabatan	Jumlah kendaraan dinas/operasional yang terpeliharа (Unit)	10	Unit	165.170	10	133.500	10	192.170	-	30.285,00	-	59.185,00	-	29.610,00	10,00	64.900,90	10,00	183.980,90	1	317.481	0	1,92	
		Pemeliharaan Peralatan dan Mesin Lainnya	Pembayaran jasa pemeliharaan peralatan dan mesin (Tahun)	1	Tahun	6.500	1	6.350	1	6.500	0,25	2.100,00	0,25	1.400,00	0,25	2.400,00	0,25	600,00	1,00	6.500,00	1	12.850	1	1,98	
		Pemeliharaan/Rehabilitasi Gedung Kantor dan Bangunan Lainnya	Jumlah ruang gedung kantor yang terpelihara (Jumlah Gedung)	1	Gedung	26.000	1	-	1	164.000	-	-				-	1	163.400,00	1,00	163.400					
										Rata-rata capaian kinerja (%)		**9,01**		**17,40**		**15,28**		**20,92**	-	**95,46%**			**0**	**2**	
										Predikat kinerja		**R**		**R**		**SR**				**S**					
2	**Peningkatan minat baca masyarakat**	**PROGRAM PEMBINAAN PERPUSTAKAAN**	**Persentase peningkatan jumlah perpustakaan yang berstandar**	**NA**	**Nilai**	**256.944,99**	-	**299.387**	**20**	**268.844,99**		**56.091,30**		**73.568,79**		**60.713,50**	**20**	**78.080**	**100**	**268.453,79**		**567.840,45**		**4,23**	
			Persentase peningkatan jumlah pengunjung	**NA**					**2**								**1**		**50**						
		Pengelolaan Perpustakaan Tingkat Daerah Kabupaten/Kota	**Persentase peningkatan jumlah pengunjung**	**2**	**orang**	**226.162,38**	**2**	**268.787**	**2**	**238.062,38**	5.967,67	**56.091,30**	**177,67**	**73.568,79**	**4.177,67**	**55.908,00**	43.857,67	**52.192,20**	**54180,67**	**237.760,29**	0	506.548	0	2,24	Bidang Pembinaan dan Deposit
		Pengembangan dan Pemeliharaan Layanan Perpustakaan Elektronik	Jumlah keanggotaan perpustakaan (Anggota)	100	Anggota	36.157,00	33	23.428	100	48.057	25,00	20.840,00	25,00	6.667,00	25,00	8.321,00	25,00	12.150,00	100,00	47.978,00	0	71.406	0	1,97	Bidang Deposit

No	Sasaran	Program/Kegiatan	Indikator Kinerja Program (Outcome)/Kegiatan (output)	Target RPJMD Kabupaten pada tahun 2026 (akhir periode RPJMD)			Realisasi Capaian Kinerja RPJMD s/d Tahun Lalu (2021 s/d 2026)		Target Kinerja dan Anggaran RKPD Tahun 2022		Realisasi Kinerja s/d Semester (Bulan November)								Realisasi Capaian Kinerja dan Anggaran RKPD Tahun 2022		Realisasi Kinerja dan Anggaran RPJMD s/d Akhir Tahun 2022		Tingkat Capaian Kinerja dan Realisasi Anggaran RPJMD s/d Tahun 2022 (%)		Unit SKPD Penanggung Jawab
											I		II		III		IV								
				K		Rp. (000)	K	Rp. (000)	K	Rp. (000)	K	Rp. (000)	K	Rp. (000)	K	Rp. (000)	K	Rp. (000)	K	Rp. (000)	K	Rp. (000)	K	Rp.	
		Pengembangan Perpustakaan di Tingkat Daerah Kabupaten/Kota	Jumlah Rakor / seminar / Pertemuan Perpustakaan Tingkat Kab/ Kota, Provinsi dan Nasional (Kegiatan)	1	Kegiatan	64.929,71	-	32.308	3	64.930	-	7.869,00	1,00	22.810,00	1,00	16.095,00	1,00	18.007,20	3,00	64.781,20	-	97.089	-	1,50	Bidang Pembinaan
		Pengembangan Kekhasan Koleksi Perpustakaan Daerah Tingkat Daerah Kabupaten/Kota	Jumlah Katalog Induk Daerah dan terbitan pemerintah (Buku)	0	Buku	11.421,80	-	-	50	11.422		-	25,00	2.866,80		-	25,00	8.510,00	50,00	11.376,80	-	11.377	-	1,00	Bidang Deposit
		Pembinaan Perpustakaan pada Satuan Pendidikan Dasar di Seluruh Wilayah Kabupaten/Kota sesuai dengan Standar Nasional Perpustakaan	Jumlah Perpustakaan yang telah dibina dan dikembangkan (Perpustakaan)	10	Perpustakaan	30.169,81	10	52.016	20	30.170	5,00	13.029,00	5,00	9.594,40	5,00	5.400,00	5,00	2.130,00	20,00	30.153,40	1	82.170	0	2,72	Bidang Pembinaan
		Peningkatan Kapasitas Tenaga Perpustakaan dan Pustakawan Tingkat Daerah Kabupaten/Kota	Jumlah tenaga perpustakaan yang memperoleh pelatihan perpustakaan (Peserta)	0	Peserta	-	-	81.729	0	-				-						-	-	81.729	-	-	
		Pengembangan Layanan Perpustakaan Rujukan Tingkat Kabupaten/Kota	Jumlah pengunjung perpustakaan / Tahun (Orang)	11750	Orang	58.919,80	6.920	48.397	11750	58.920	290,00	7.386,90	-	23.394,59	-	18.610,00	2.184,00	9.525,00	2.474	58.916,49	3	107.314	0	1,82	Bidang Deposit
		Pengelolaan dan Pengembangan Bahan Pustaka	Jumlah koleksi buku dan jumlah koleksi perpustakaan yang diinput (Eksemplar)	39556	Eksemplar	24.564,26	39.556	30.910	200	24.564	-	6.966,40	-	8.236,00	200,00	7.482,00		1.870,00	200	24.554,40	198	55.464	0	2,26	Bidang Deposit
05		**Pembudayaan Gemar Membaca Tingkat Daerah Kabupaten/Kota**	**Persentase tingkat gemar membaca (persentase)**	**65**	**Persen**	**30.782,61**	**1**	**30.599**	**65**	**30.783**	-	-	-	-	-	**4.805,50**	**100,00**	**25.888,00**	**100,00**	**30.693,50**	0	61.293	0	1,99	Bidang Pembinaan
		Sosialisasi Budaya Baca dan Literasi pada Satuan Pendidikan Dasar dan Pendidikan Khusus serta Masyarakat	Dokumen kajian gemar membaca (dokumen)	-	Dokumen	-	-	-	-	-							-	-							
		Pemberian Penghargaan Gerakan Budaya Gemar Membaca	Pelaksanaan Lomba Bercerita (kali)	1	Kali	30.782,61	1	30.599	1	30.783	-	-	-	-	-	4.805,50	1,00	25.888,00	1,00	30.693,50	1	61.293	1	1,99	Bidang Pembinaan
		Pengembangan Literasi Berbasis Inklusi Sosial	Masyarakat yang dilibatkan dalam kegiatan perpustakaan berbasis inklusi sosial (orang)	-	Orang		-	-		-	-	-		-		-	-				-	-	-	-	
										Rata-rata capaian kinerja (%)	-	**124,07**		**162,73**		**134,29**	**100**	**172,71**	**100**	**99,85%**			-	-	
										Predikat kinerja		**R**		**SR**		**R**				**R**					
3		**PROGRAM PELESTARIAN KOLEKSI NASIONAL DAN NASKAH KUNO**	**Persentase koleksi buku tersedia**	**0**	Persen	-	**53,86**	11.522	**0**	-	-	-	-	-	-	-	-	-	-	-					
		Pelestarian Naskah Kuno Milik Daerah Kabupaten/Kota	**Persentase koleksi buku tersedia**	**0**	**Persen**	-	**53,86**	**11.522**	**0**	-	-	-	-	-	-	-	-	-	-	-	#DIV/0!	11.522	-	-	Bidang Deposit
		Peningkatan Peran Serta Masyarakat dalam Penyimpanan, Perawatan, Pelestarian, dan Pendaftaran Naskah Kuno	Persentase koleksi buku tersedia	0	Persen	-	53,86	11.522	0	-			-	-		-		-	-	-	#DIV/0!	11.522	-	-	Bidang Deposit
										Rata-rata capaian kinerja (%)	-	-	-	-	-	-		-		-					
										Predikat kinerja				**SR**						**SR**					
4	**Peningkatan Tertib Administrasi dan Pengelolaan Arsip Pemerintah Daerah**	**PROGRAM PENGELOLAAN ARSIP**	**Persentase penyelesaian pengelolaan arsip dinamis daerah**	**100**	**Persen**	**105.716**	**#DIV/0!**	-	**23,26**	**105.806**		**6.739,40**		**16.038,50**		**30.176,87**	**23,26**	**52.536,80**	**100**	**105.491,57**		**190.197,75**		**5,74**	
		Pengelolaan Arsip Dinamis Daerah Kabupaten/Kota	Persentase penyelesaian pengelolaan arsip dinamis daerah	100	**Persen**	**62.085**		**43.200**	**100**	**61.785**	**8,33**	**4.729,40**	**9,00**	**5.258,50**	**1676,33**	**24.139,27**	**9,67**	**27.632,99**	**1703,33**	**61.760,16**	-	104.960	-	1,69	Bidang Kearsipan
		Penciptaan dan Penggunaan Arsip Dinamis	Tercipatanya pengelolaan arsip dinamis di setiap OPD di lingkup Pemerintahan (OPD)	10	OPD	28.251	6	43.200	10	27.951	0	3.298,00	2,00	2.066,00	4,00	12.871,70	4,00	9.715,10	10,00	27.950,80	1	71.151	0	2,52	
		Pemeliharaan dan Penyusutan Arsip Dinamis	Pelaksanaan pemeliharaan dan penyusutan arsip dinamis (Kali)	1	Kali	22.628	-	-	1	22.628	0,25	1.431,40	0,25	3.192,50	0,25	2.061,90	0,25	15.927,89	1,00	22.613,69	1	22.614	100	100	
		Pengawasan Arsip Dinamis Kewenangan Kabupaten/Kota	Jumlah arsip yang tertata dengan baik (Dokumen)	100	Dokumen	11.206	-	-	100	11.206	0	-		-	100,00	9.205,67	-	1.990,00	100,00	11.195,67	100	11.196	100	100	
08		**Pengelolaan Arsip Statis Daerah Kabupaten/Kota**	**Persentase penyelesaian pengelolaan arsip statis**	**100**	**Persen**	**16.153**	-	**21.227**	**100**	**16.153**	**25,00**	**1.545,00**	**25,00**	**3.660,00**	**25,00**	**4.583,40**	**25,00**	**6.286,00**	**100,00**	**16.074,40**	-	37.301	-	2,31	Bidang Kearsipan
		Akuisisi, Pengolahan, Preservasi, dan Akses Arsip Statis	Pelaksanaan akuisisi, pengolahan, preservasi dan akses arsip statis (Kali)	1	Kali	16.153	1	21.227	1	16.153	0,25	1.545,00	0,25	3.660,00	0,25	4.583,40	0,25	6.286,00	1,00	16.074,40	1	37.301	1	2,31	
		Pengelolaan Simpul Jaringan Informasi Kearsipan Nasional Tingkat Kabupaten/Kota	**Persentase layanan informasi kearsipan**	**100**	**Persen**	**27.477**	-	**20.280**	**100**	**27.867**	**25,00**	**465,00**	**25,00**	**7.120,00**	**25,00**	**1.454,20**	**40,00**	**18.617,81**	**100,00**	**27.657,01**	-	47.937	-	1,74	Bidang Kearsipan
		Penyediaan Informasi, Akses dan Layanan Kearsipan Tingkat Daerah Kabupaten/Kota melalui JIKN	Pelaksanaan penyediaan informasi dan akses layanan kearsipan (Kali)	1	Kali	15.569	1	20.280	1	15.869	0,25	465,00	0,25	7.120,00	0,25	1.454,20	0,25	6.755,00	1,00	15.794,20	1	36.074	1	2,32	
		Pemberdayaan Kapasitas Unit Kearsipan dan Lembaga Kearsipan Daerah Kabupaten/Kota	Jumlah aparatur yang berkompeten (Orang)	30	Orang	11.908	-	-	30	11.998	-	-	-	-	-	-	30	11.862,81	30	11.863	30	11.863	100	100	
5		**PROGRAM PERLINDUNGAN DAN PENYELAMATAN ARSIP**	**Persentase penyelesaian perlindungan dan penyelamatan arsip**	**100**	**Persen**	-	-	-	-	-	-	-	-	-	-	-	0,00%	-	**0,00%**	-					
		Pemusnahan Arsip Dilingkungan Pemerintah Daerah Kabupaten/Kota yang Memiliki Retensi di Bawah 10 (sepuluh) Tahun	**Presentase instansi yang telah melakukan pemusnahan arsip retensi di bawah 10 (sepuluh) tahun**	-	**Persen**		-			-															
		Penilaian, Penetapan dan Pelaksanaan Pemusnahan Arsip yang Memiliki Retensi di Bawah 10 (sepuluh) Tahun	Jumlah instansi yang memiliki retensi di bawah 10 (sepuluh) tahun (OPD)	-	**OPD**	-	-	-	-	-															
		Penyelamatan Arsip Perangkat Daerah Kabupaten/Kota yang Digabung dan/atau Dibubarkan, dan Pemekaran Daerah Kecamatan dan Desa/Kelurahan	**Persentase penyelamatan arsip di instansi yang melakukan penggabungan**	-	**Persen**	-	-	-	-	-	-	-	-	-	-	-	-	-	-	-	-	-	-	-	
		Pendataan, Penyusunan Daftar dan Penilaian serta Penyerahan atau Pemusnahan Arsip bagi Penggabungan Perangkat Daerah Kabupaten/Kota	Jumlah pendataan arsip bagi instansi penggabungan perangkat daerah (OPD)	-	OPD	-	-	-	-	-	-	-	-	-	-	-	-	-	-	-	-	-	-	-	
										Rata-rata capaian kinerja (%)	-	-	-	-	-	-		-		**0,00%**					
										Predikat kinerja															
										JUMLAH ANGGARAN DAN REALISASI DARI SELURUH PROGRAM										**3.868.190**					
										TOTAL RATA-RATA CAPAIAN KINERJA DAN ANGGARAN DARI SELURUH PROGRAM (PROGRAM 1 s.d. PROGRAM 11)									**87**	**95,86%**					
										PREDIKAT KINERJA DARI SELURUH PROGRAM (PROGRAM 1 s.d. PROGRAM 11)									**T**	**ST**					
Faktor Pendorong Pencapaian Kinerja :			**Etos kerja, kesuaian penganggaran yang berbasis kinerja**																						
Faktor Penghambat :			**tidak sinkronnya jumlah pegawai dengan pagu anggaran gajji pegawai dikarenakan adanya mutasi pegawai, serta kekurangan**																						
Tindak Lanjut yang diperlukan dalam triwulan Berikutnya :			**Perlu adanya koordinasi dengan bagian penganggaran terkait penyusunan anggaran gajji pegawai**																						
Tindak Lanjut yang diperlukan dalam Renja Perangkat Daerah Berikutnya :			**Perlu adanya sinkronisasi antar data pegawai**																						
Urusan Wajib yang tidak berkaitan dengan Pelayanan Dasar																									
Dinas Komunikasi dan Informatika																									
1	**Peningkatan Pelayanan Publik, Akuntabilitas Kinerja dan Keuangan**	**PROGRAM PENUNJANG URUSAN PEMERINTAHAN DAERAH KABUPATEN/KOTA**	**Indeks Pelayanan Instansi**	**93**	**poin**	**20.160.423**	**78**	**2.988.364**	**81**	**3.350.113**	**-**	**485.249**	**-**	**908.522**	**-**	**833.851**	**81,03**	**1.067.566**	**81,03**	**3.295.189**	**81,03**	**6.283.553**	**87,13**	**31,17**	**Sekretaris**
1.1	Meningkatnya Akuntabilitas Kinerja dan Keuangan	**Perencanaan, Penganggaran, dan Evaluasi Perangkat Daerah**	**Persentase Perencanaaan, Penganggaran, dan Evaluasi Perangkat Daerah**	**100**	**Persen**	**307.234**	**100**	**24.032**	**100**	**34.056**	**23**	**6.655**	**30**	**5.387**	**35**	**6.715**	**13**	**15.189**	**100,00**	**33.946**	**100**	**57.978**	**100**	**18,87**	Subbag Program dan Keu
1.1.1		Penyusunan Dokumen Perencanaan Perangkat Daerah	Jumlah dokumen perencanaan	14	Dokumen	24.568	2	2.094,00	2	3.759	-	-	1	-	1	-	-	3.759	2	3.759	4	5.853	29	23,82	
1.1.2		Koordinasi dan Penyusunan Laporan Capaian Kinerja dan Ikhtisar Realisasi Kinerja SKPD	Jumlah dokumen Laporan Kinerja	42	Dokumen	90.307	5	8.803,00	7	12.797	3	1.745	1	4.537	2	-	1	6.515	7	12.797	12	21.600	29	23,92	
1.1.3		Evaluasi Kinerja Perangkat Daerah	Jumlah Monev yang dilaksanakan	72	bulan	192.359	12	13.135,00	12	17.500	3	4.910	3	850	3	6.715	3	4.915	12	17.390	24	30.525	33	15,87	
1.2	Peningkatan Akuntabilitas Kinerja dan Keuangan	**Administrasi Keuangan Perangkat Daearah**	**Persentase Penyelesaian Administrasi Keuangan Daerah**	**100**	**Persen**	**16.457.654**	**100**	**2.523.369**	**100**	**2.681.272**	**25**	**413.521**	**25**	**825.652**	**25**	**711.352**	**25**	**692.235**	**100,00**	**2.642.760**	**100**	**5.166.129**	**100**	**31,39**	Subbag Program dan Keu
1.2.1		Penyediaan Gaji dan Tunjangan ASN	Pembayaran gaji dan tunjangan ASN	6	Tahun	12.166.581	1	1.840.708,73	1	1.934.250	0,25	272.081	0,25	625.792	0,25	513.492	0,25	491.574	1,00	1.902.938	2	3.743.647	33	30,77	

No	Sasaran	Program/Kegiatan	Indikator Kinerja Program (Outcome)/Kegiatan (output)	Target RPJMD Kabupaten pada tahun 2026 (akhir periode RPJMD)			Realisasi Capaian Kinerja RPJMD s/d Tahun Lalu (2021 s/d 2026)		Target Kinerja dan Anggaran RKPD Tahun 2022		Realisasi Kinerja s/d Semester (Bulan November)								Realisasi Capaian Kinerja dan Anggaran RKPD Tahun 2022		Realisasi Kinerja dan Anggaran RPJMD s/d Akhir Tahun 2022		Tingkat Capaian Kinerja dan Realisasi Anggaran RPJMD s/d Tahun 2022 (%)		Unit SKPD Penanggung Jawab
											I		II		III		IV								
				K		Rp. (000)	K	Rp. (000)	K	Rp. (000)	K	Rp. (000)	K	Rp. (000)	K	Rp. (000)	K	Rp. (000)	K	Rp. (000)	K	Rp. (000)	K	Rp.	
1.2.2		Pelaksanaan Penatausahaan dan Penguji/ Verifikasi Keuangan SKPD	Pembayaran jasa administrasi keuangan	6	Tahun	4.291.073	1	682.660,00	1	747.022	0,25	141.440	0,25	199.860	0,25	197.860	0,25	200.662	1,00	739.822	2	1.422.482	33	33,15	
1.3	Peningkatan Kualitas Pelayanan Publik	**Administrasi Kepegawaian Perangkat Daearah**	**Persentase Penyelesaian Adminstrasi Kepegawaian Perangkat Daerah**	**100**	**Persen**	**220.458**	**100**	**28.200**	**100**	**49.400**	**-**	**-**	**13**	**5.000**	**-**	**-**	**88**	**44.400**	**100,00**	**49.400**	**100**	**77.600**	**100**	**35,20**	
1.3.1		Pengadaan Pakain Dinas Beserta Atribut Kelengkapannya	Jumlah Pakaian Dinas Beserta Atribut Kelengkapannya	262	stel	179.458	44	28.200,00	46	29.400	-	-	-	-	-	-	46	29.400	46	29.400	90	57.600	34	32,10	
1.3.2		Pendidikan dan Pelatihan Pegawai Berdasarkan Tugas dan Fungsi	Jumlah ASN yang mengikuti diklat/pelatihan formal	7	Orang	41.000	-	-	4	20.000	-	-	1	5.000	-	-	3	15.000	4	20.000	4	20.000	57	-	
1.4	Peningkatan Kualitas Pelayanan Publik	**Administrasi Umum Perangkat Daerah**	**Persentase Penyelesaian Adminstrasi Umum Perangkat Daerah**	**100**	**Persen**	**762.497**	**100**	**101.413**	**100**	**166.833**	**36**	**21.926**	**25**	**22.498**	**19**	**44.502**	**19**	**74.592**	**100,00**	**163.517**	**100**	**264.930**	**100**	**34,75**	
1.4.1		Penyediaan Komponen Instalasi Listrik/Penerangan Bangunan Kantor	Jumlah Jenis komponen instalasi listrik/penerangan	63	Jenis	66.969	9	7.521,35	10	10.161	9	4.324	1	1.700	-	-	-	3.028	10,00	9.052	19	16.574	30	24,75	
1.4.2		Penyediaan Peralatan dan Perlengkapan Kantor	Pengadaan perlatan kebersihan dan alat tulis kantor	6	Tahun	276.805	1	46.652,40	1	62.044	0,25	8.424	0,25	14.960	0,25	14.896	0,25	22.973	1,00	61.254	2,00	107.906	33	38,98	
1.4.3		Penyediaan Barang Cetakan dan Penggandaan	Jumlah jenis barang cetakan	60	Jenis	116.985	6	16.369,35	7	20.147	2	4.716	3	950	1	6.891	1	7.473	7,00	20.030	13	36.399	22	31,11	
1.4.4		Penyediaan Bahan Bacaan dan Peraturan Perundang-Undangan	Pembayaran tagihan surat kabar	6	Tahun	32.392	1	4.200,00	1	4.200	0,25	600	0,25	800	0,25	900	0,25	1.300	1,00	3.600	2	7.800	33	24,08	
1.4.5		Fasilitas Kunjungan Tamu	Penyedian makan minum tamu	6	Tahun	31.631	1	4.080,00	1	5.280	0,25	400	0,25	205	0,25	1.695	0,25	2.380	1,00	4.680	2	8.760	33	27,69	
1.4.6		Penyelenggaraan Rapat Koordinasi dan Konsultasi SKPD	Pembayaran koordinasi dalam daerah dan konsultasi luar daerah	6	Tahun	237.715	1	22.589,97	1	65.000	0,25	3.462	0,25	3.883	0,25	20.120	0,25	37.437	1,00	64.902	2	87.492	33	36,81	
1.5	Peningkatan Kualitas Pelayanan Publik	**Pengadaan Barang Milik Daerah Penunjang Urusan Pemerintah Daerah**	**Persentase Pengadaan Barang Milik Daerah**	**100**	**Persen**	**629.124**	**100**	**90.275**	**100**	**170.023**	**-**	**-**	**4**	**1.623**	**-**	**-**	**96**	**168.278**	**100,00**	**169.901**	**100**	**260.176**	**100**	**41,36**	
1.5.1		Pengadaan Mebel	Jumlah pengadaan mebel	9	Unit	55.000	-	-	12	6.000	-	-	-	-	-	-	12	6.000	12,00	6.000	12	6.000	133	10,91	
1.5.2		Pengadaan Peralatan dan Mesin Lainnya	Jumlah pengadaan peralatan dan mesin	17	Unit	574.124	7	90.275,00	12	164.023	-	-	1	1.622,50	-	-	11	162.278	12,00	163.901	19	254.176	112	44,27	
1.6	Peningkatan Kualitas Pelayanan Publik	**Penyediaan Jasa Penunjang Urusan Pemerintahan Daerah**	**Persentase Penyediaan Jasa Penunjang Urusan Pemerintah Daerah**	**100**	**Persen**	**779.300**	**100**	**90.046**	**100**	**114.800**	**23**	**23.809**	**28**	**23.105**	**27,50**	**26.454**	**22,50**	**28.980**	**100,00**	**102.348**	**100**	**192.394**	**100**	**24,69**	
1.6.1		Penyediaan Jasa Surat Menyurat	Jumlah Materai	1.650	Buah	13.300	230	2.300,00	200	2.000	40	400	60	600	60	600	40	400	200,00	2.000	430	4.300	26	32,33	
1.6.2		Penyediaan Jasa Komunikasi, sumberdaya air dan Listrik	Pembayaran jasa komunikasi, sumber daya air dan listrik	72	Bulan	766.000	12	87.745,55	12	112.800	3	23.409	3	22.504,55	3	25.854	3	28.580	12,00	100.348	24	188.094	33	24,56	
1.7	Peningkatan Kualitas Pelayanan Publik	**Pemeliharaan Barang Milik Daerah Penunjang Urusan Pemerintahan Daerah**	**Persentase Pemeliharaan Barang Milik Daerah**	**100**	**Persen**	**1.004.156**	**100**	**131.029**	**100**	**133.730**	**38**	**19.338**	**38**	**25.258**	**37,50**	**44.829**	**70,83**	**43.892**	**75**	**133.317**	**100**	**264.347**	**100**	**26,33**	
1.7.1		Penyediaan Jasa Pemeliharaan, Biaya Pemeliharaan, Pajak dan Perizinan Kendaraan Dinas Operasional/ Lapangan	Jumlah kendaraan dinas/operasional yang terpelihara	7	Unit	707.180	7	95.686,50	8	98.720	7	19.338	7	18.100,00	7	33.302	7	26.796	7	97.536	7	193.222	100	27,32	
1.7.2		Pemeliharaan Peralatan dan Mesin Lainnya	Pembayaran jasa pemeliharaan peralatan dan mesin	6	Tahun	167.320	1	26.937,40	1	21.270	0,25	-	0,25	7.158	0,25	3.447	0,25	9.261	1,00	19.866	2,00	46.804	33	27,97	
1.7.3		Pemeliharaan Rehab Gedung Kantor dan Bangunan Lainnya	Jumlah ruang gedung kantor yang terpelihara	1	Gedung	129.656	1	8.405,40	1	13.740	-	-	-	-	-	8.080	1	7.835	1	15.915	1	24.320	100	18,76	
										Rata-rata capaian kinerja (%)	**-**	**14,48**	**-**	**27,12**	**-**	**24,89**	**100,04**	**31,87**	**100,04**	**98,36**					
										Predikat kinerja							**ST**		**ST**						
2	**Peningkatan Kualitas keterbukaan Informasi publik**	**PROGRAM INFORMASI DAN KOMUNIKASI PUBLIK**	**Persentase Informasi Publik yang di Publikasikan Perangkat Daerah**	**100**	**persen**	**4.304.046**	**74,42**	**120.951**	**81,40**	**2.434.230**	**-**	**9.259**	**-**	**436.909**	**-**	**339.465**	**81,40**	**1.642.571**	**81,40**	**2.428.204**	**81,40**	**2.549.155**	**81,40**	**59,23**	
2.1	**Meningkatnya pengelolaan informasi dan komunikasi publik**	**Pengelolaan Informasi dan Komunikasi Publik Pemerintah Daerah Kabupaten/Kota**	**Persentase Perangkat Daerah yang melakukan keterbukaan informasi publik**	**78,57**	**Persen**	**4.304.046**	**66,67**	**120.951**	**66,67**	**2.434.230**	**65,15**	**9.259**	**-**	**436.909**	**-**	**339.465**	**100**	**1.642.571**	**100,00**	**2.428.204**	**100,00**	**2.549.155**	**127**	**59,23**	
2.1.1	Meningkatnya Desiminasi Informasi	Pelayanan Informasi Publik	Persentase Pengaduan yang ditindaklanjuti	100	Persen	824.981	100	13.217,36	100	1.895.070	25	7.346	25	418.194,10	25	273.980	25	1.194.953	100	1.894.473	100	1.907.690	100	231,24	Pranata Humas Ahi Muda
2.1.2	Meningkatnya Akses Informasi Komunikasi Publik dan Infrastruktur Telekomunikasi	Kemitraan dengan Pemangku Kepentingan	- Jumlah KIM Desa/Kel yang di bina	17	Desa/Kel	1.079.065	14	107.733,70	13	539.160	-	1.913	-	18.714,70	-	65.485	14	447.618	14	533.731	14	641.465	82	59,45	Pranata Humas Ahli Muda
			- Jumlah Pengendalian Menara Telekomunikasi	88	Menara		87		87		-		-		95	-		-	95		95		108		
			- Jumlah Pendapatan (juta)	1.785	Juta		292,3		290		-		-		-	-	319	-	319		611,30		34		
										Rata-rata capaian kinerja (%)	**-**	**0,38**	**-**	**17,95**	**-**	**14**	**100**	**81**	**100**	**113,16**					
										Predikat kinerja							**ST**		**ST**						
3	**Peningkatan Penyelenggaraan Pemerintahan Berbasis Elektronik**	**PROGRAM APLIKASI INFORMATIKA**	**Persentase Aplikasi yang menggunakan jaringan intra pemerintah**	**100**	**persen**	**9.676.774**	**77,27**	**1.328.967**	**81,82**	**1.399.607**		**94.681**	**-**	**391.052**	**-**	**248.311**	**81,82**	**648.852**	**81,82**	**1.382.897**	**159,09**	**2.711.864**	**159**	**28,02**	**Kabid Layanan e - Gov**
3.1	**Meningkatnya Pemanfaatan E - Government**	**Pengelolaan E-Government di Lingkup Pemerintah Daerah Kabupaten/Kota**	**Persentase Jaringan Intranet OPD yang terintegrasi**	**100**	**Persen**	**9.676.774**	**100**	**1.328.967**	**100**	**1.399.607**	**100**	**94.681**	**-**	**391.052**	**-**	**248.311**	**-**	648.852	**100**	**1.382.897**	**100**	**2.711.864**	**100**	**28,02**	**Kabid Layanan e - Gov**
3.1.1	Meningkatnya Infrastruktur Jaringan Intranet	Penyelenggaraan Sistem Komunikasi Intra Pemerintah Daerah	Jumlah Aplikasi yang menggunakan Jaringan Intra Pemerintah	7	OPD	9.487.460	1	1.310.671,37	1	1.363.676	-	94.236	-	379.310,64	-	247.457	2	626.574	2	1.347.579	3	2.658.250	43	28,02	Pranata Komputer Ahli Muda
3.1.2	Meningkatnya Pembangunan dan Pengembangan Aplikasi	Pengembangan Aplikasi dan Proses Bisnis Pemerintahan Berbasis Elektronik	Jumlah Aplikasi terbangun	22	Aplikasi	189.314	17	18.295,18	2	35.931	-	445	-	11.741,64	-	853,80	-	22.277,89	-	35.318	17	53.614	77	28,32	Pranata Komputer Ahli Muda
										Rata-rata capaian kinerja (%)	**-**	**6,76**	**-**	**27,94**		**17,74**	**100**	**46**	**100,00**	**98,81**					

No	Sasaran	Program/Kegiatan	Indikator Kinerja Program (Outcome)/Kegiatan (output)	Target RPJMD Kabupaten pada tahun 2026 (akhir periode RPJMD)			Realisasi Capaian Kinerja RPJMD s/d Tahun Lalu (2021 s/d 2026)		Target Kinerja dan Anggaran RKPD Tahun 2022		Realisasi Kinerja s/d Semester (Bulan November)								Realisasi Capaian Kinerja dan Anggaran RKPD Tahun 2022		Realisasi Kinerja dan Anggaran RPJMD s/d Akhir Tahun 2022		Tingkat Capaian Kinerja dan Realisasi Anggaran RPJMD s/d Tahun 2022 (%)		Unit SKPD Penanggung Jawab
											I		II		III		IV								
				K		Rp. (000)	K	Rp. (000)	K	Rp. (000)	K	Rp. (000)	K	Rp. (000)	K	Rp. (000)	K	Rp. (000)	K	Rp. (000)	K	Rp. (000)	K	Rp.	
										Predikat kinerja							ST		ST						
4	**Peningkatan Kualitas keterbukaan Informasi publik**	**PROGRAM PENYELENGGARAAN STATISTIK SEKTORAL**	**Persentase Data Statistik Sektoral OPD yang di Informasikan**	**81,25**	**Persen**	**519.889**	**56,25**	**66.510,50**	**56,25**	**84.804**	**-**	**3.239**	**-**	**980**	**-**	**40.756**	**59,38**	**36.935**	**59,38**	**81.911**	**59,38**	**148.421**	**73,08**	**28,55**	
4.1	Meningkatnya pengelolaan informasi dan komunikasi publik	**Penyelenggaraan Statistik Sektoral di Lingkup Daerah Kabupaten/ Kota**	**Jumlah OPD yang menginformasikan data statistik sektoral**	**26**	**OPD**	**519.889**	**18**	**66.510,50**	**18**	**84.804**	**-**	**3.239**	**18**	**980**	**1**	**40.756**	**-**	**36.935**	**19**	**81.911**	**19**	**148.421**	**73,08**	**28,55**	
4.1.1	Meningkatnya publikasi data informasi Pemerintah Daerah	Koordinasi dan sinkronisasi Pengumpulan,Pengolahan Analisis dan Diseminasi Data Statistik Sektoral	Jumlah Dokumen Statistik Sektoral	31	Dokumen	519.889	5	66.510,50	5	84.804	-	3.239	1	980	1	40.756	3	36.935	5	81.911	10	148.421	32,26	28,55	Statistisi Ahli Muda
										Rata-rata capaian kinerja (%)	**-**	**3,82**	**-**	**1,16**	**-**	**4.158,82**	**106**	**44**	**106**	**4.207,35**					
										Predikat kinerja							**ST**		**ST**						
5	**Peningkatan Penyelenggaraan Pemerintahan Berbasis Elektronik**	**PROGRAM PENYELENGGARAAN PERSANDIAN UNTUK PENGAMANAN INFORMASI**	**Persentase Perangkat Daerah yang menggunakan sandi dalam komunikasi Perangkat Daerah**	**46,51**	**persen**	**49.656**	**9,3**	**5.574,96**	**27,91**	**8.580**	**-**	**655**	**-**	**1.030**	**-**	**4.853**	**9,30**	**1.955**	**9,30**	**8.493**	**9,30**	**14.068**	**20**	**28,33**	**Kabid Layanan e - Gov**
5.1	Meningkatnya Pemanfaatan E - Government	**Penyelenggaraan Persandian untuk Pengamanan Informasi Pemerintah Daerah Kabupaten/Kota**	**Jumlah Sistem elektronik yang telah menggunakan Sertifikat Elektronik (OPD)**	**20**	**OPD**	**49.656**	**4**	**5.574,96**	**12**	**8.580**	**-**	**655**	**-**	**1.030**	**-**	**4.853**	**4**	**1.955**	**4**	**8.493**	**4**	**14.068**	**20**	**28,33**	**Kabid Layanan e - Gov**
5.1.1	Meningkatnya Keamanan Data	Penetapan Kebijakan Tata Kelola Keamanan Informasi dan Jaring Komunikasi Sandi Pemerintah Daerah Kabupaten/Kota	Jumlah Dokumen Pelaksanaan, Pemantauan dan Evaluasi Persandaian	6	Dokumen	49.656	1	5.574,96	1	8.579,80	-	655	-	1.030,00	-	4.853,28	1	1.954,80	1	8.493	2	14.068	33	28,33	Pranata Komputer Ahli Muda
										Rata-rata capaian kinerja (%)	**-**	**7,63**	**-**	**12,00**	**-**	**56,57**	**33,33**	**22,78**	**33,33**	**99,0**					
										Predikat kinerja							**SR**								
									JUMLAH ANGGARAN DAN REALISASI DARI SELURUH PROGRAM	**7.274.393**										**7.196.694**					
									TOTAL RATA-RATA CAPAIAN KINERJA DAN ANGGARAN DARI SELURUH PROGRAM (PROGRAM 1 s.d. PROGRAM 5)		**-**	**6,6**	**-**	**17,2**	**-**	**854,4**	**86,67**	**45,1**	**86,67**	**98,93**					
									PREDIKAT KINERJA DARI SELURUH PROGRAM (PROGRAM 1 s.d. PROGRAM 5)								**T**	**ST**	**T**	**ST**					

Faktor Pendorong Pencapaian Kinerja : Pengembangan Infrastruktur TIK dengan Jaringan Fiber Optik dan Radio, Standar Pelayanan Informasi Publik di Perangkat Daerah telah difungsikan, Adanya Pelatihan Pengelola website Perangkat Daerah, Pengelolaan PPID telah sesuai ddengan standar Pelayanan Informasi Publik.

Faktor Penghambat : Belum adanya Dokumen Arsitektur SPBE dan Peta Rencana SPBE, Pemanfaatan Sistem Aplikasi Elektronik dalam penyelenggaraan pemerintah yang belum maksimal, Dukungan anggaran untuk sarana dan prasarana pelayanan akses internet pada ruang publik dan perkantoran yang masih belum optimal dan Kurang optimalnya perangkat daerah dalam memahami pentingnya penggunaan layanan persandian untuk

Tindak Lanjut yang diperlukan dalam triwulan Berikutnya : -

Tindak Lanjut yang diperlukan dalam Renja Perangkat Daerah Berikutnya : Perlu disusunnya Dokumen Arsitektur SPBE dan Peta Rencana SPBE serta Pembiayaan Penyusunan Dokumen, Optimalisasi pemanfaatan sistem aplikasi elektronik dalam penyelenggaraan pemerintahan, Peningkatan jumlah anggaran dalam mendukung pelayanan akses internet pada ruang publik dan perkantoran dan Melakukan sosialisasi dan peningkatan

URUSAN WAJIB

DINAS PEKERJAAN UMUM DAN PENATAAN RUANG

1	**Peningkatan Pelayanan Publik, Akuntabilitas Kinerja dan Keuangan**	**PROGRAM PENUNJANG URUSAN PEMERINTAHAN DAERAH KABUPATEN/KOTA**	**Indeks Pelayanan Instansi**	**93**	**Poin**	**73.160.148**		**12.159.347**	**82**	**11.364.497**	**-**	**1.748.989**	**-**	**3.232.165**	**-**	**2.824.546**	**82,97**	**2.717.005**	**101,18**	**10.522.706**	**101,18**	22.682.054	**109**	**31**	**Sekretaris**
	Peningkatan Akuntabilitas Kinerja	**Kegiatan Perencanaan, Penganggaran, dan Evaluasi Perangkat Daerah**	**Persentase Perencanaaan, Penganggaran, dan Evaluasi Perangkat Daerah**	**100**	**%**	**1.040.372**	**100**	**128.315,0**	**100**	**189.962**	**25**	**2.100**	**25**	**36.661**	**25**	**48.560**	**25**	**87.940**	**100**	**175.260**	**100**	**303.575**	**100**	**29**	**Kasubbag Program dan Pelaporan**
		Penyusunan Dokumen Perencanaan Perangkat Daerah	Jumlah Dokumen Perencanaan Perangkat Daerah	13	Dokumen	316.162	3	33.476,0	3	59.322		2.100	1	1.285		13.559	2	33.259	3	50.203	6	83.679	46	26	
		Koordinasi dan Penyusunan Dokumen RKA-SKPD	Jumlah Dokumen RKA-SKPD dan Laporan Hasil Koordinasi Penyusunan Dokumen RKA-SKPD	6	Dokumen	30.840	1	4.864,0	1	5.140				-		-	1	5.140	1	5.140	2	10.004	33	32	
		Koordinasi dan Penyusunan Dokumen Perubahan RKA-SKPD	Jumlah Dokumen Perubahan RKA-SKPD dan Laporan Hasil Koordinasi Penyusunan Dokumen Perubahan RKA-SKPD	6	Dokumen	30.840	-	-	1	5.140				-		-	1	5.140	1	5.140	1	5.140	17	17	
		Koordinasi dan Penyusunan DPA-SKPD	Jumlah Dokumen DPA-SKPD dan Laporan Hasil Koordinasi Penyusunan Dokumen DPA-SKPD	6	Dokumen	30.840	1	4.840,0	1	5.140			1	4.865		-		-	1	4.865	2	9.705	33	31	
		Koordinasi dan Penyusunan Perubahan DPA-SKPD	Jumlah Dokumen Perubahan DPA-SKPD dan Laporan Hasil Koordinasi Penyusunan Dokumen Perubahan DPA-SKPD	6	Dokumen	30.840	-	-	1	5.140				-			1	5.140	1	5.140	1	5.140	17	17	
		Koordinasi dan Penyusunan Laporan Capaian Kinerja dan Ikhtisar Realisasi Kinerja SKPD	Jumlah Laporan Capaian Kinerja dan Ikhtisar Realisasi Kinerja SKPD dan Laporan Hasil Koordinasi Penyusunan Laporan Capaian Kinerja dan Ikhtisar Realisasi Kinerja SKPD	24	Laporan	120.480	4	20.080,0	4	20.080			2	9.436	2	8.311		1.401	4	19.147	8	39.227	33	33	
		Evaluasi Kinerja Perangkat Daerah	Jumlah Laporan Evaluasi Kinerja Perangkat Daerah	72	Laporan	480.370	12	65.055,0	1	90.000	3		3	21.075		26.690	6	37.860	12	85.625	24	150.680	33	31	
	Peningkatan Akuntabilitas Keuangan	**Kegiatan Administrasi Keuangan Perangkat Daerah**	**Persentase Penyelesaian Administrasi Keuangan Perangkat Daerah**	**100**	**%**	**57.934.132**	**100**	**8.771.937,0**	**100**	**9.421.750**	**25**	**1.444.142**	**25**	**2.729.716**	**25**	**2.329.492**	**25**	**2.206.635**	**100**	**8.709.984**	**100**	**17.481.921**	**100**	**30**	**Kasubbag Keuangan dan Aset**
		Penyediaan Gaji dan Tunjangan ASN	Jumlah Orang yang Menerima Gaji dan Tunjangan ASN	6	Orang	41.695.503	1	6.156.958,5	71	6.677.300		920.862		2.023.466		1.610.825	71,00	1.497.558	71	6.052.710	72	12.209.669	1.200	29	
		Pelaksanaan Penatausahaan dan Penguliian/Verifikasi Keuanaan SKPD	Jumlah Dokumen Penatausahaan dan Penguliian/Verifikasi Keuanaan SKPD	6	Dokumen	16.199.690	1	2.612.228,5	1	2.737.960	0,25	523.280	0,25	700.960	0,25	718.668	0,25	707.876	1	2.650.784	2	5.263.012	33	32	
		Koordinasi dan Penyusunan Laporan Keuangan Akhir Tahun SKPD	Jumlah Laporan Keuangan Akhir Tahun SKPD dan Laporan Hasil Koordinasi Penyusunan Laporan Keuangan Akhir Tahun SKPD	6	Laporan	38.940	1	2.750,0	1	6.490	0,25		0,25	5.290		-	0,50	1.200	1	6.490	2	9.240	33	24	
	Peningkatan Pelayanan Publik	**Kegiatan Administrasi Kepegawaian Perangkat Daerah**	**Persentase Penyelesaian Administrasi Kepegawaian Perangkat Daerah**	**100**	**%**	**1.461.390**	**100**	**188.321,0**	**100**	**188.250**	**25**	**10.000**	**25**	**18.000**	**50**	**122.521**	**-**	**30.000**	**100**	**180.521**	**100**	**368.842**	**100**	**25**	**Kasubbag Umum dan Kepegawaian**
		Pengadaan Pakaian Dinas Beserta Atribut Kelengkapannya	Jumlah Paket Pakaian Dinas beserta Atribut Kelengkapan	1.146	Paket	761.390	191	119.821,0	191	128.250				-	191	122.521		-	191	122.521	382	242.342	33	32	
		Pendidikan dan Pelatihan Pegawai Berdasarkan Tugas dan Fungsi	Jumlah Pegawai Berdasarkan Tugas dan Fungsi yang Mengikuti Pendidikan dan Pelatihan	160	Orang	700.000	30	68.500,0	12	60.000	2	10.000	4	18.000		-	6	30.000	12	58.000	42	126.500	26	18	
	Peningkatan Pelayanan Publik	**Kegiatan Administrasi Umum Perangkat Daerah**	**Persentase Penyelesaian Administrasi Umum Daerah**	**100**	**%**	**2.334.596**	**100**	**325.860,1**	**100**	**473.696**	**25**	**55.114**	**25**	**128.121**	**25**	**119.774**	**25**	**133.039**	**100**	**436.049**	**100**	**761.909**	**100**	**33**	**Kasubbag Umum dan Kepegawaian**
		Penyediaan Komponen Instalasi Listrik/Penerangan Bangunan Kantor	Jumlah Paket Komponen Instalasi Listrik/Penerangan Bangunan Kantor yang Disediakan	78	Paket	72.582	13	12.097,0	13	12.097	6	5.717		-		-	7	5.970	13	11.687	26	23.784	33	33	
		Penyediaan Peralatan dan Perlengkapan Kantor	Jumlah Paket Peralatan dan Perlengkapan Kantor yang Disediakan	6	Paket	559.968	1	91.968,1	2	121.396		30.622	1,00	23.554		28.384	1	25.117	2	107.676	3	199.644	50	36	
		Penyediaan Bahan Logistik Kantor	Jumlah Paket Bahan Logistik Kantor yang disediakan	6	Paket	120.084	-	-	1	20.014		-		-		-		-	-	-	-	-	-	-	
		Penyediaan Barang Cetakan dan Penaaandaan	Jumlah Paket Barang Cetakan dan Penaaandaan vang disediakan	30	Paket	287.866	5	42.386,0	4	64.090	1	9.401		11.204	1	13.275	2	29.831	4	63.710	9	106.096	30	37	
		Penyediaan Bahan Bacaan dan Peraturan Perundang-undangan	Jumlah Dokumen Bahan Bacaan dan Peraturan Perundang-Undangan yang disediakan	72	Dokumen	36.000	12	5.950,0	12	6.000	3	-	3	3.000	3	1.500	3	1.500	12	6.000	24	11.950	33	33	
		Fasilitasi Kunjungan Tamu	Jumlah Laporan Fasilitasi Kunjungan Tamu	72	Laporan	225.000	12	36.300,0	1	50.100		9.375		7.980		10.750	1	20.385	1	48.490	13	84.790	18	38	
		Penyelenggaraan Rapat Koordinasi dan Konsultasi SKPD	Jumlah Laporan Penyelenggaraan Rapat Koordinasi dan Konsultasi SKPD	72	Laporan	1.033.096	12	137.159,0	1	200.000		-		82.384		65.866	1	50.236	1	198.487	13	335.646	18	32	
	Peningkatan Pelayanan Publik	**Kegiatan Pengadaan Barang Milik Daerah Penunjang Urusan Pemerintah Daerah**	**Persentase Pengadaan Barang Milik Daerah**	**100**	**%**	**4.463.352**	**100**	**1.499.240,5**	**100**	**486.058**	**25**	**166.751**	**25**	**203.310**	**25**	**70.900**	**25**	**36.208**	**100**	**477.169**	**100**	**1.976.410**	**100**	**44**	**Kasubbag Umum dan Kepegawaian**
		Pengadaan Kendaraan Dinas Operasional atau Lapangan	Jumlah Unit Kendaraan Perorangan Dinas atau Kendaraan Dinas Jabatan yang Disediakan	18	Unit	629.388	6	120.655,0	2	71.860				-	2	70.900			2	70.900	8	191.555	44	30	
		Pengadaan Mebel	Jumlah Paket Mebel yang Disediakan	18	Paket	762.544	3	166.762,0						-		-			-	-	3	166.762	17	22	

No	Sasaran	Program/Kegiatan	Indikator Kinerja Program (Outcome)/Kegiatan (output)	Target RPJMD Kabupaten pada tahun 2026 (akhir periode RPJMD)			Realisasi Capaian Kinerja RPJMD s/d Tahun Lalu (2021 s/d 2026)		Target Kinerja dan Anggaran RKPD Tahun 2022		Realisasi Kinerja s/d Semester (Bulan November)								Realisasi Capaian Kinerja dan Anggaran RKPD Tahun 2022		Realisasi Kinerja dan Anggaran RPJMD s/d Akhir Tahun 2022		Tingkat Capaian Kinerja dan Realisasi Anggaran RPJMD s/d Tahun 2022 (%)		Unit SKPD Penanggung Jawab
											I		II		III		IV								
				K		Rp. (000)	K	Rp. (000)	K	Rp. (000)	K	Rp. (000)	K	Rp. (000)	K	Rp. (000)	K	Rp. (000)	K	Rp. (000)	K	Rp. (000)	K	Rp.	
		Pengadaan Peralatan dan Mesin Lainnya	Jumlah Unit Peralatan dan Mesin Lainnya yang Disediakan	39	Unit	1.329.983	19	603.077,5	11	414.198	7	166.751	4	203.310		-		36.208	11	406.269	30	1.009.347	77	76	
		Pengadaan Gedung Kantor atau Bangunan Lainnya	Jumlah Unit Gedung Kantor atau Bangunan Lainnya yang Disediakan	7	Unit	1.741.437	2	608.746,0						-					-	-	2	608.746	29	35	
	Peningkatan Pelayanan Publik	**Kegiatan Penyediaan Jasa Penunjang Urusan Pemerintahan Daerah**	**Persentase Penyediaan Jasa Penunjang Urusan Pemerintahan Daerah**	**100**	**%**	**473.100**	**100**	**72.269,0**	**100**	**109.000**	**25**	**15.213**	**25**	**21.141**	**25**	**18.308**	**25**	**45.246**	**100**	**99.908**	**100**	**172.177**	**100**	**36**	**Kasubbag Umum dan Kesesawalan**
		Penyediaan Jasa Surat Menyurat	Jumlah Laporan Penyediaan Jasa Surat Menyurat	7.710	Laporan	77.100	1.210	12.100,0	1	13.000		1.270		5.700		3.720	1	2.310	1	13.000	1.211	25.100	16	33	
		Penyediaan Jasa Komunikasi, Sumber Daya Air dan Listrik	Jumlah Laporan Penyediaan Jasa Komunikasi, Sumber Daya Air dan Listrik yang Disediakan	72	Laporan	396.000	12	60.169,0	12	96.000	3	13.943	3	15.441	3	14.588	3	42.936	12	86.908	24	147.077	33	37	
	Peningkatan Akuntabilitas Keuangan	**Kegiatan Pemeliharaan Barang Milik Daerah Penunjang Urusan Pemerintahan Daerah**	**Persentase Pemeliharaan Barang Milik Daerah**	**100**	**%**	**5.453.205**	**100**	**1.173.404,8**	**100**	**495.780**	**25**	**55.670**	**25**	**95.216**	**25**	**114.991**	**25**	**177.938**	**100**	**443.815**	**100**	**1.617.219**	**100**	**30**	**Kasubbag Keuangan dan Aset**
		Penyediaan Jasa Pemeliharaan, Biaya Pemeliharaan dan Pajak Kendaraan Perorangan Dinas atau Kendaraan Dinas Jabatan	Jumlah Kendaraan Perorangan Dinas atau Kendaraan Dinas Jabatan yang Dipelihara dan dibayarkan Pajaknya	36	Unit	1.367.340	6	215.610,0	6	287.890	1	40.875	2	46.981		72.251	3	117.364	6	277.470	12	493.080	33	36	
		Penyediaan Jasa Pemeliharaan, Biaya Pemeliharaan, Pajak, dan Perizinan Kendaraan Dinas Operasional atau Lapangan	Jumlah Kendaraan Dinas Operasional atau Lapangan yang Dipelihara dan dibayarkan Pajak dan Perizinannya	126	Unit	850.080	16	93.657	22	145.840		14.795	4	24.502		32.095	18	34.379	22	105.771	38	199.427	30	23	
		Pemeliharaan Peralatan dan Mesin Lainnya	Jumlah Peralatan dan Mesin Lainnya yang Dipelihara	6	Unit	372.300	1	58.244	5	62.050			3	23.733		10.646	2	26.195	5	60.574	6	118.818	100	32	
		Pemeliharaan/Rehabilitasi Gedung Kantor dan Bangunan Lainnya	Jumlah Gedung Kantor dan Bangunan Lainnya yang Dipelihara/Direhabilitasi	11	Unit	2.863.485	3	805.894	0										-	-	3	805.894	27	28	
										Rata-rata capaian kinerja (%)	-	**15,39**	-	**28,44**	-	**24,85**	**83**	**23,91**	**82,97**	**92,59**					
										Predikat kinerja	**SR**	**SR**	**SR**	**ST**	**SR**	**T**			**SR**	**T**					
2	**Peningkatan Infrastruktur Dasar Jaringan Irigasi, saluran dan tanggul yang mendukung Produksi Tanaman Pangan dan**	**PROGRAM PENGELOLAAN SUMBER DAYA AIR (SDA)**	**Cakupan Luas Irigasi Pertanian dalam Kondisi Baik**	**61,00**	**%**	**178.426.318**	**51,55**	**30.089.822**	**53,00**	**46.049.922**		**798.369**	**-**	**3.008.316**	**-**	**13.970.151**	**54,89**	**24.511.472**	**103,57**	**42.288.308**	**53,00**	**72.378.131**	**87**	**41**	**Kabid Sumber Daya Air**
			Cakupan Luas Saluran dan Tanggul Perkebunan dalam Kondisi Baik	**70,00**	**%**		**55,55**		**58,00**								**59,75**		**103,02**		**58,00**		**83**		
	Menciptakan Bangunan Pengaman Pantai pada wilayah Sungai dalam kondisi baik dan berkelaniutan	**Kegiatan Pengelolaan SDA dan Bangunan Pengaman Pantai pada Wilayah Sungai (WS) dalam 1 (satu) Daerah Kabupaten/Kota**	**Jumlah lokasi sungai yang dinormalisasi**	**5**	**Lokasi**	**5.397.702**	**1**	**894.607**	-	-		-		-		-		-	-	-	**1**	**894.607**	**20**	**17**	
		Normalisasi/Restorasi Sungai	Panjang Sungai yang Dinormalisasi/Direstorasi	13,5	Km	5.397.702	2,75	894.607											-	-	2,75	894.607	20	17	Fungsional Pengairan
	Menciptakan Sistem Pengelolaan Jaringan Irigasi dalam kondisi baik dan berkelaniutan	**Kegiatan Pengembangan dan Pengelolaan Sistem Irigasi Primer dan Sekunder pada Daerah Irigasi yang Luasnya dibawah 1000 Ha dalam 1 (satu) Daerah Kabupaten/Kota**	**Jumlah Saluran dan Tanggul yang di rehab**	**120**	**Lokasi**	**173.028.616**	**24**	**29.195.215**	**36**	**46.049.922**		**798.369**		**3.008.316**		**13.970.151**	**36**	**24.511.472**	**36**	**42.288.308**	**60**	**71.483.524**	**50**	**41**	
			Jumlah Saluran yang dilaksanakan pemeliharaan	**218**	**Lokasi**		**20**		**19**								**18**		**18**		**38**				
		Penyusunan Rencana Teknis dan Dokumen Lingkungan Hidup untuk Konstruksi Irigasi dan Rawa	Jumlah Rencana Teknis dan Dokumen Lingkungan Hidup untuk Konstruksi Irigasi dan Rawa yang Terusun	30	Dokumen	8.278.872	9	2.161.583	14	4.253.984	7	798.369	7	614.776		42.083		2.786.813	14	4.242.041	23	6.403.624	77	77	Fungsional Pengairan
		Rehabilitasi Jaringan Irigasi Rawa	Panjang Jaringan Irigasi Rawa yang Direhabilitasi	601	Km	153.644.737	110	26.012.123	165,90	40.738.170				2.388.167	75	13.913.113	90,90	20.738.079	165,90	37.039.359	276	63.051.483	46	41	Fungsional Penaairan
		Operasi dan Pemeliharaan Jaringan Irigasi Rawa	Panjang Jaringan Irigasi Rawa yang Dioperasikan dan Dipelihara	686	Km	11.105.008	82	1.021.510	23,40	1.057.768				5.373		14.955	23,40	986.580	23,40	1.006.908	105	2.028.418	15	18	Fungsional Penaairan
										Rata-rata capaian kinerja (%)	-	**1,73**	-	**6,53**	-	**30,34**	**55**	**53,23**	**55**	**91,83**					
										Predikat kinerja	**SR**	**SR**	**SR**	**T**		**T**			**SR**	**T**					
3	**Peningkatan Infrastruktur Dasar Jalan dan Jembatan antar desa dan kecamatan**	**PROGRAM PENYELENGGARAAN JALAN**	**Persentase terhubungnya desa/kelurahan ke Ibu kota Kecamatan dengan kondisi mantap**	**83,87**	**%**	**615.484.960**	**72,04**	**99.373.308**	**75,27**	**169.563.406**		**768.619**		**15.679.059**		40.253.789	**73,12**	103.099.980	**97,14**	**159.801.446**	**75,27**	**259.174.754**	**89,75**	**42,11**	**Kabid Bina Marga**
	Peningkatan Infrastruktur Penunjang Pertanian dan Perikanan	**Kegiatan Penyelenggaraan Jalan Kabupaten/Kota**	**Persentase Jalan Kabupaten Dalam Kondisi baik**	**28,64**	**%**	**615.484.960**	**19,59**	**99.373.308**	**22,52**	**169.563.406**		**768.619**		**15.679.059**		40.253.789	**13,01**	103.099.980	**57,77**	**159.801.446**	**77,36**	**259.174.754**	**270,1**	**42**	
			Persentase Jembatan dalam Kondisi Baik	**40,19**	**%**		**34,48**		**35,43**								**52,08**		**146,99**		**181,47**		**452**		
		Penyusunan Rencana, Kebijakan, dan Strategi Pengembangan Jaringan Jalan Serta Perencanaan Teknis Penyelenggaraan Jalan dan Jembatan	Jumlah Dokumen Hasil pelaksanaan Advis dan Layanan Teknis, Kajian Kebijakan, Bantuan Teknis, Bimbingan Teknis, Pengelolaan Pengendalian	175	Dokumen	17.229.400	18	1.868.414	41	3.304.096					30	2.279.787	11	1.013.706	41	3.293.493	59	5.161.907	34	30	Fungsional Jalan dan Jembatan
		Pembebasan Lahan/Tanah untuk Penyelenggaraan Jalan	Luas Lahan yang Tersedia untuk Penyelenggaraan Jalan	18,5	Ha	6.055.550	-	7.285											-	-	-	7.285	-	0	Fungsional Jalan dan Jembatan
		Survey Kondisi Jalan/Jembatan	Jumlah Data dan Informasi Terkait Kondisi Jalan/Jembatan	6	Dokumen	6.016.245	1	935.330	1,00	501.006						97.670	1,00	391.579	1	489.249	2	1.424.579	33	24	Fungsional Jalan dan Jembatan
		Pembangunan Jalan	Panjang Jalan yang Dibangun	120,86	Km	369.380.755	29	58.640.613	40,730	121.621.364				9.466.287	20,00	31.895.515	20,730	77.085.952	40,730	118.447.753	69,871	177.088.366	58	48	Fungsional Jalan dan Jembatan
		Pembangunan Jembatan	Panjang Jembatan yang dibangun	572	meter	66.294.086	118	13.011.093	87	10.622.197				1.267.350		1.582.838	87	7.484.358	87	10.334.546	205	23.345.639	36	35	Fungsional Jalan dan Jembatan
		Pengawasan Teknis Penyelenggaraan Jalan/Jembatan	Jumlah Dokumen Hasil Pengawasan Penyelengganaan Jalan/Jembatan	146	Dokumen	14.785.450	30	2.812.203	50	5.172.852				50.000		251.630	50	4.469.318	50	4.770.948	80	7.583.151	55	51	Fungsional Jalan dan Jembatan
	Peningkatan PAD dari Sewa Alat Berat	Pemeliharaan Rutin Jalan	Persentase Capaian PAD dari Sewa Alat Berat	100	%	108.353.449	9,36	17.917.428	100	23.780.964		768.619		3.056.314		4.146.349	94,27	9.943.188	94,27	17.914.469	103,63	35.831.896	103,63	33	Kepala UPTD Alkal
			Panjang Jalan yang Dilakukan Pemeliharaan Secara Rutin	240,70	Km		83		31,10				9		18,00		9		36,00		118,95		49		
		Pemeliharaan Rutin Jembatan	Panjang Jembatan yang Dilakukan Pemeliharaan Secara Rutin	120	meter	8.020.000	25	1.000.000	20	4.560.927			6	1.839.108		-	20	2.711.880	26	4.550.989	51	5.550.989	43	69	Kepala UPTD Alkal
		Penanggulangan Bencana/Tanggap Darurat	Panjang Jalan dan Jembatan yang Terehabilitasi/ Terekonstruksi Akibat Bencana	210	Km	19.350.025	36	3.180.941											-	-	36	3.180.941	17	16	Kepala UPTD Alkal
										Rata-rata capaian kinerja (%)	-	**0,45**	-	**9,25**	-	**23,74**	**73**	**60,80**	**73**	**94,24**					
										Predikat kinerja	**SR**	**SR**	**SR**	**R**	**SR**	**R**			**SR**	**R**					
4	**Peningkatan kompetensi Penyedia Barang dan Jasa yang Kapabel dan Profesional**	**PROGRAM PENGEMBANGAN JASA KONSTRUKSI**	**Persentase Angkatan Kerja Bidang Konstruksi yang disertifikasi profesi**	**91,4**	**%**	**2.038.879**	**85,35**	**243.646**	**87,1**	**405.964**		**-**		**15.923**		**18.445**	**88,12**	**275.856**	**101,17**	**310.223**	**187**	**553.870**	**204**	**27**	
	Meningkatkan kompetensi penyedia barang dan jasa sesuai propesi terutama sektor jasa kontruksi yang berdaya saine secara diobal	**Kegiatan Penyelenggaraan Pelatihan Tenaga Terampil Konstruksi**	**Persentase angkatan kerja bidang konstruksi yang disertifikasi profesi**	**91,4**	**%**	**1.499.159**	**85,35**	**115.501**	**87,1**	**366.130**	**-**	**-**	**-**	**15.923**		**18.445**	**88,12**	**246.263**	**101,17**	**280.631**	**187**	**396.131**	**204**	**26**	**Bidang Jasa Konstruksi**
		Penyiapan Intsruktur/Asesor/Penyelenggara Pelatihan	Jumlah Instruktur/Asesor/Pelaksana Pelatihan Tenaga Kerja Konstruksi Kualifikasi Jabatan Operator dan Teknisi atau Analis yang Disiapkan	120	Orang	360.000																			
		Pelaksanaan Pelatihan Tenaga Terampil Konstruksi	Jumlah Tenaga Kerja Konstruksi Kualifikasi Jabatan Operator dan Teknisi atau Analis yang Mengikuti Pelatihan	350	Orang	1.139.159	50	115.501	100	366.130				15.923		18.445	100	246.263	100	280.631	150	396.131	43	35	Fungsional Pembinsa Jasa Konstruksi
	Meningkatkan Sistem Informasi Pembinaan Jasa Konstruksi di Kecamatan	**Kegiatan Penyelenggaraan Sistem Informasi Jasa Konstruksi Cakupan Daerah Kabupaten/Kota**	**Persentase peningkatan Sistem Informasi Pembinaan Jasa Konstruksi di Kecamatan**	**18**	**%**	**539.720**	**18**	**128.146**	**18**	**39.834**		**-**		**-**		**-**	**18**	**29.593**	**18**	**29.593**	**36**	**157.738**	**200**	**29**	**Bidang Jasa Konstruksi**
		Penyelenggaraan Pelatihan untuk Peningkatan Kapasitas Administrator SIPJAKI	Jumlah Orang yang Mengikuti Penyelenggaraan Pelatihan untuk Peningkatan Kapasitas Administrator SIPJAKI	160	Orang	387.120	20	29.229	20	39.834				-		-	20	29.593	20	29.593	40	58.821	25	15	Fungsional Pembinsa Jasa Konstruksi
		Penyusunan Data dan Informasi Tenaga Kerja dan Badan Usaha	Jumlah Data dan Informasi Tenaga Kerja dan Badan Usaha	1	Dokumen	152.600	1	98.917											-	-	1	98.917	100	65	Fungsional Pembinsa Jasa Konstruksi
										Rata-rata capaian kinerja (%)	-	-	-	**3,92**	-	**4,54**	**88**	**67,95**	**88**	**76,42**					
										Predikat kinerja	**SR**	**SR**	**SR**	**SR**	**SR**	**SR**			**SR**	**SR**					
5	**Peningkatan Pengendalian Penataan Ruang**	**PROGRAM PENYELENGGARAAN PENATAAN RUANG**	**Rasio Ketaatan Terhadap RTRW**	**100**	**%**	**9.836.130**	**100**	**1.457.116**	**100**	**1.950.761**		-		**65.317**		**236.648**	**100**	**1.628.815**	**100**	**1.930.780**	**100**	3.387.896	**100**	**34**	**Bidang Tata Ruang**
	Mewujudkan Kesesuaian Pemanfaatan Ruang Terhadap RTRW Kab/Kota	**Kegiatan Penetapan Rencana Tata Ruang Wilayah (RTRW) dan Rencana Rinci Tata Ruang (RRTR) Kabupaten/Kota**	**Persentase Kesesuaian Pemanfaatan Ruang Terhadap RTRW Kab/Kota**	**100**	**%**	**8.506.654**	**100**	**1.303.334**	**100**	**1.710.948**	-	-	-	**33.329**	-	**161.612**	**100**	**1.500.301**	**100**	**1.695.243**	**200**	**2.998.577**	**200**	**35**	
		Pelaksanaan Persetujuan Substansi, Evaluasi, Konsultasi Evaluasi dan Penetapan RRTR Kabupaten/Kota	Jumlah Dokumen Persetujuan Substansi, Evaluasi dan Penetapan RRTR Kabupaten/Kota	41	Dokumen	8.506.654	7	1.303.334	8	1.710.948				33.329		161.612	8	1.500.301	8	1.695.243	15	2.998.577	37	35	Fungsional Penataan Ruang

No	Sasaran	Program/Kegiatan	Indikator Kinerja Program (Outcome)/Kegiatan (output)	Target RPJMD Kabupaten pada tahun 2026 (akhir periode RPJMD)			Realisasi Capaian Kinerja RPJMD s/d Tahun Lalu (2021 s/d 2026)		Target Kinerja dan Anggaran RKPD Tahun 2022		Realisasi Kinerja s/d Semester (Bulan November)								Realisasi Capaian Kinerja dan Anggaran RKPD Tahun 2022		Realisasi Kinerja dan Anggaran RPJMD s/d Akhir Tahun 2022		Tingkat Capaian Kinerja dan Realisasi Anggaran RPJMD s/d Tahun 2022 (%)		Unit SKPD Penanggung Jawab
											I		II		III		IV								
				K		Rp. (000)	K	Rp. (000)	K	Rp. (000)	K	Rp. (000)	K	Rp. (000)	K	Rp. (000)	K	Rp. (000)	K	Rp. (000)	K	Rp. (000)	K	Rp.	
	Tertanganinya Kasus Pelanggaran Tata Ruang	**Kegiatan Koordinasi dan Sinkronisasi Perencanaan Tata Ruang Daerah Kabuaaten/Kota**	**Persentase Jumlah Kasus Pelanggaran Tata Ruang yang tertangani**	**100**	**%**	**1.329.476**	**100**	**153.782**	**100**	**239.813**	-	-	-	**31.987**	-	**75.036**	**100**	**128.514**	**100**	**235.537**	**200**	**389.319**	**200**	**29**	
		Koordinasi dan Sinkronisasi Penyusunan RRTR Kabupaten/Kota	Jumlah Dokumen Koordinasi dan Sinkronisasi Penyusunan RRTR Kabupaten/Kota	6	Dokumen	1.329.476	1	153.782	1	239.813				31.987		75.036	1	128.514	1	235.537	2	389.319	33	29	Fungsional Penataan Ruang
										Rata-rata capaian kinerja (%)	-	-	-	**3,35**	-	**12,13**	**100,00**	1.628.815,36	**100,00**	**1.628.830,84**					
										Predikat kinerja	**SR**	**SR**	**SR**	**SR**	**SR**	**SR**			**SR**	**SR**					
									JUMLAH ANGGARAN DAN REALISASI DARI SELURUH PROGRAM	229.334.549		**3.315.977**		**22.000.780**		57.303.579		**132.233.129**		**214.853.464**					
									TOTAL RATA-RATA CAPAIAN KINERJA DAN ANGGARAN DARI SELURUH PROGRAM (PROGRAM 1 s.d. PROGRAM 5)		**0,00**	**1,45**	**0,00**	**9,59**	**0,00**	**24,99**	**79,82**	**57,66**	**99,52**	**93,69**					
									PREDIKAT KINERJA DARI SELURUH PROGRAM (PROGRAM 1 s.d. PROGRAM 5)		**SR**	**SR**	**R**	**T**		**R**			**ST**	**ST**					
Faktor Pendorong Pencapaian Kinerja :																									
Faktor Penghambat :																									
Tindak Lanjut yang diperlukan dalam triwulan Berikutnya :																									
Tindak Lanjut yang diperlukan dalam Renja Perangkat Daerah Berikutnya :																									
URUSAN PENDUKUNG PEMERINTAHAN																									
Sekretariat Daerah																									
1	**Penigkatan Kualitas Pelayanan Publik,Akuntabilitas Kinerja dan Keuangan**	**PROGRAM PENUJANG URUSAN PEMERINTAHAN DAERAH KABUPATEN/KOTA**	**Indeks pelayanan Instansi**	**89,0**	Persen	**56.615.857**	**88**	**26.230.569**	**89,0**	**30.362.680**		-	-	**10.541.517**		-	**94**	**18.401.737**	**94**	**28.943.254**					**Bagian Asisten III**
1	**Penigkatan Kualitas Pelayanan Publik,Akuntabilitas Kinerja dan Keuangan**	Perencanaan,Penganggaran,dan Evaluasi Kerja Perangkat Daerah	Persentase Perencanaan,Penganggaran,dan Evaluasi Kerja Perangkat Daerah	100	Persen	297.909	84,85	132.411	100	274.600	-	-	**36**	66.630		-	**64**	131.540	**100**	**198.170**	185	330.582	185	110,97	**Bagian Keuangan**
		Penyusunan Dokumen Perencanaan Peranakat daerah	Jumlah dokumen Perencanaan (Dokumen)	8	Dok	20.250	4	3.750	4	16.500			2	15.000			2	1.500	4	16.500	8	20.250	100	100,00	
		Koordinasi Penyusunan Dokumen RKA-SKPD	Jumlah dokumen RKA	22	Dok	16.000	11	7.999	11	8.000			2	8.000			9	-	11	8.000	22	15.999	100	99,99	
		Koordinasi Penyusunan Perubahan Dokumen RKA-SKPD	Cetak RKA Perubahan Tahun 2021	22	Dok	26.200	11	13.100	11	13.100			-	-			11	13.100	11	13.100	22	26.200	100	100,00	
		Koordinasi Penyusunan DPA-SKPD	Cetak DPA Tahun 2021	22	Dok	26.400	11	13.199	11	13.200			11	13.200				-	11	13.200	22	26.399	100	99,99	
		Koordinasi Penyusunan Perubahan DPA-SKPD	Cetak DPPA Tahun 2021	22	Dok	27.600	11	13.800	11	13.800			-	-			11	13.800	11	13.800	22	27.600	100	100,00	
		Evaluasi Kerja Perangkat Daerah	Jumlah Monev yang dilaksanakan (bulan)	12	Bulan	181.459	12	80.564	12	210.000			6	30.430			6	103.140	12	133.570	24	214.135	200	118,01	
	Peningkatan Akuntabilitas Kinerja dan Keuangan	Administrasi Keuangan Perangkat Daerah	Persentase Penyelesaian Administrasi Keuangan Daerah	100		24.858.152	100	11.995.930	100	12.708.605	-	-	**40**	5.698.930		-	60	6.339.237	**100**	**12.038.167**					
		Penyediaan Gaji dan Tunjangan ASN	Pembayaran gaji dan tunjangan ASN (Tahun)	2	Tahun	22.773.275	1	11.090.306	1	11.567.759			0,50	5.215.948			1	5.749.113	1	10.965.061	2	22.055.366	100	96,85	
		Pelaksanaan Penatausahaan dan Penguliian/Verifikasi Keuangan SKPD	Pembayaran jasa administrasi keuangan (Bulan)	24	Bulan	2.033.877	12	886.125	12	1.118.346			6	481.482			6	572.124	12	1.053.606	24	1.939.731	100	95,37	
		Koordinasi dan Penyusunan Laporan Keuangan Akhir Tahun SKPD	Jumlah Laporan CALK (Dokumen)	2	Dok	18.000	1	9.000	1	9.000			-	-			1	9.000	1	9.000	2	18.000	100	100,00	
		Pengelolaan dan Penyiapan Bahan Tanggapan periksaan	Jumlah Laporan Penyiapan Bahan Tanggapan Pemeriksaan (dokumen)	4	Dok	9.000	2	1.500	2	1.500			2	1.500				-	2	1.500	4	3.000	100	33,33	
		Koordinasi dan Penyusunan Laporan KeuanganBulanan/Triwulan /Semester SKPD	Jumlah dokumen keuangan dan semester	24	Dok	24.000	18	9.000	6	12.000			-	-			6	9.000	6	9.000	24	18.000	100	75,00	
4.01.01.2.03 5.2		4.01.01.2.03 5.2	Adnimistrasi Barang Milik Daerah Pada Perangkat Daerah	100		77.000	100	33.000	100	44.000	-	-	-	-			100	38.360	**100**	**38.360**					**Bagian Umum**
		4.01.01.2.03.01	Penyusunaan Perencanaan Kebutuhan Barang Milik Daerah SKPD	2	Dok	33.000	1	16.500	1	16.500			-	-			1	16.500	1	16.500	2	33.000	100	100,00	
		4.01.01.2.03.04	Pembinaan, Pengawasan, dan Pengendalian Barang Milik Daerah oada SKPD	2	Dok	44.000	1	16.500	1	27.500			-	-			1	21.860	1	21.860	2	38.360	100	87,18	
4.01.01.2.05 5.2	Meningkatnya Pelayanan Publik	Administrasi Kepagawaian Perangkat Daerah	Persentase Penyelesaian Administrasi Kepagawaian Perangkat Daerah	100	Persen	211.750	96,4664311	136.420	100	217.250	-	-	**50**	136.470			50	58.487	**100**	**194.957**					
		4.01.01.2.05 .02	Pengadaan Pakian Dinas Beserta Atribut Kelengkaoanya	546	Stel	128.750	263	128.420	263	142.250			263	136.470				-	263	136.470	526	264.890	96	205,74	
		4.01.01.2.05.09	Pendidikan dan pelatihan Pegawai berdasarkan Tugas dan Fungsi	13	Orang	83.000	1	8.000	12	75.000			-	-			12	58.487	12	58.487	13	66.487	100	80,11	
4.01.01.2.06 5.2	Peningkatan Pelayanan Publik	Administrasi Umum Perangkat Daerah	Persentase Penyelesaian Administrasi Umum Perangkat Daerah	100	Persen	4.568.574	100	1.199.675	100	3 116 502	-	-	**43**	1 181.107		-	57	1.898.082	**100**	**3.079.189**					
		4.01.01.2.06.01	Penyediaan Komponen Instalasi Listrik/Penerangan Bangunan Kantor	7	Jenis	53.356	7	42.726	7	53.427			-	14.695			7	38.014	7	52.709	14	95.435	200	178,86	
		4.01.01.2.06.02	Penyediaan Peralatan dan Perlengkapan Kantor	2	Tahun	493.125	1	115.752	1	376.432			-	81.260			1	286.428	1	367.688	2	483.440	100	98,04	
		4.01.01.2.06.04	Penyediaan Bahan Logistik Kantor	30	Jenis	20.004	15	5.244	15	10.000			7	3.564			8	5.582	15	9.146	30	14.390	100	71,94	
		4.01.01.2.06.05	Peyediaan Pengadaan Barang Cetakan dan Penggandaan	16	Jenis	304.886	8	155.662	8	149.019			6	135.841			2	12.994	8	148.835	16	304.497	100	99,87	
		4.01.01.2.06.08	Fasilitasi Kunjungan Tamu	24	Kali	2.029.273	12	526.250	12	1.452.625			6	619.119			6	807.635	12	1.426.754	24	1.953.004	100	96,24	
		4.01.01.2.06.09	Penyelenggaraan Rapat Koordinasi dan Konsultasi SKPD	24	Kali	1.667.930	12	354.041	12	1.075.000			10	326.627			6	747.429	16	1.074.057	28	1.428.097	117	85,62	
4.01.01.2.07	Peningkatan Pelayanan Publik	Pengadaan Barang Milik Daerah Penunjang Urusan Pemerintah Daerah	Persentase Pengadaan Barang Milik daerah	100	Persen	3.974.263	100	2.919.398	100	1.884.678	-	-	**25**	38.898			75	1.827.684	**100**	**1.866.582**					
		4.01.01.2.07.01	Pengadaan KendaaraanPerorangan Dinas atau Kendaraan Dinas Jabatan	5	Unit	2.848.700	5	2.848.680	1	20.000			-	-			1	18.450	1	18.450	6	2.867.130	120	100,65	
		4.01.01.2.07.05	Pengadaan Mebel	6	Unit	26.061	0	-	2	326.736			-	-			2	321.016	2	321.016	2	321.016	33	1.231,77	
		4.0101..2.07.06	Pengadaan Peralatan Mesin dan lainya	54	Unit	1.095.702	37	70.718	17	1.022.504			1	9.000			16	1.007.176	17	1.016.176	54	1.086.894	100	99,20	
		4.0101..2.07.07	Pengadaan Aset Tetap lainnya	2	Unit	3.800	0	-	2	515.438			1	29.898			1	481.042	2	510.939	2	510.939	100	13.445,77	
4.01.01.2.08	Peningkatan Kualitas Pelayanan Publik	Penyediaa Jasa Penujang Urusan Pemerintahan Daerah	Persentase Penyediaa Jasa Penujang Urusan Pemerintahan Daerah	100	Persen	7.071.099	100	3.031.189	100	3.461 258	-	-	**48**	1.349.893		-	52	1.854.650	**100**	**3.204.543**					
		4.01.01.2.08.02	Penyediaan Jasa Komunikasi Sumber Daya Air dan Listrik	24	Bulan	1.963.700	12	752.866	12	808.220			6	365.316			6	404.729	12	770.046	24	1.522.912	100	77,55	
		4.01.01.2.08.03	Penyediaan Jasa Peralatan dan Perlengkapan Kantor	2	Tahun	1.350.899	1	539.074	1	703.288			0,5	174.576			1	454.671	1	629.247	2	1.168.321	100	86,48	
		4.01.01.2.08.04	Penyediaan Jasa Pelayanan Umum Kantor	22	Kali	3.756.500	11	1.739.250	11	1.949.750			5	810.000			6	995.250	11	1.805.250	22	3.544.500	100	94,36	
		4.01.01.2.09	Pemeliharaan Barang Milik Daerah Penunjang Urusan Pemerintahan Daerah yang Terpelihara	100	Persen	8.172.645	100	2.982.185	100	4.999.330	-	-	**35**	899.340			65	3.848.862	**100**	**4.748.202**					
		4.01.01.2.09.01	Penyediaan Jasa Pemeliharaan,biaya Pemeliharaan dan Pajak Kendaraan Perorangan Dinas	142	Unit	1.927.080	71	722.656	71	1.143.540			32	462.407			39	609.646	71	1.072.053	142	1.794.709	100	93,13	
		4.01.01.2.09.02	Penyediaan Jasa Pemeliharaan,biaya Pemeliharaan dan Pajak dan Kendaraan Perseorangan Operasional/Lapangan	32	Unit	1.324.520	16	648.770	16	648.200			6	200.628			10	403.030	16	603.659	32	1.252.429	100	94,56	
		4.01.01.2.09.05	Pemeliharaan Mebel	2	Tahun	483.350	1	446.481	1	35.000			0,5	5.200			1	29.600	1	34.800	2	481.281	100	99,57	
		4.01.01.2.09.06	Pemeliharaan Peralatan dan Mesin lainya	478	Unit	749.900	239	322.341	239	351.900			6	138.971			233	181.516	239	320.487	478	642.827	100	85,72	
		4.01.01.2.09.07	Pemeliharaan Aset Tetap Lainya	24	Unit	246.000	12	109.148	12	129.000			5	50.222			7	78.618	12	128.840	24	237.988	100	96,74	
		4.01.01.2.09.09	Pemeliharaan /Rehabilitasi Gedung Kantor atau Bagunan lainya	12	Unit	914.721	6	294.092	6	608.721			-	-			6	603.128	6	603.128	12	897.220	100	98,09	
		4.01.01.2.09.10	Pemeliharaan /Rehabilitasi Sarana dan Prasarana Gedung Kantor atau Bagunan lainya	2	Tahun	2.098.830	1	359.361	1	1.737.330			0,5	24.892			0,5	1.618.667	1	1.643.559	2	2.002.920	100	95,43	
		4.01.01.2.09.11	Pemeliharaan /Rehabilitasi Sarana dan Prasarana Gedung Pendukung Kantor atau Bagunan lainya	2	Tahun	428.244	1	79.336	1	345.639			0,5	17.020			0,5	324.657	1	341.677	2	421.013	100	98,31	
		4.01.01.2.11	Adnimistrasi dan Keuangan dan Operasional Kepala Daerah dan Wakil Kepala Daerah	100	Persen	1.293.957	100	537.107	100	654.836	-	-	**39**	336.918		-	61	317.598	**100**	**654.516**					
		4.01.01.2.11.01	Penyediaan Gaji dan Tunjangan Kepala Daerah dan Wakil Keoala Daerah	2	Tahun	350.957	1	176.137	1	173.836			0,5	86.918			1	86.918	1	173.836	2	349.973	100	99,72	

No	Sasaran	Program/Kegiatan	Indikator Kinerja Program (Outcome)/Kegiatan (output)	Target RPJMD Kabupaten pada tahun 2026 (akhir periode RPJMD)			Realisasi Capaian Kinerja RPJMD s/d Tahun Lalu (2021 s/d 2026)		Target Kinerja dan Anggaran RKPD Tahun 2022		Realisasi Kinerja s/d Semester (Bulan November)								Realisasi Capaian Kinerja dan Anggaran RKPD Tahun 2022		Realisasi Kinerja dan Anggaran RPJMD s/d Akhir Tahun 2022		Tingkat Capaian Kinerja dan Realisasi Anggaran RPJMD s/d Tahun 2022 (%)		Unit SKPD Penanggung Jawab
											I		II		III		IV								
				K		Rp. (000)	K	Rp. (000)	K	Rp. (000)	K	Rp. (000)	K	Rp. (000)	K	Rp. (000)	K	Rp. (000)	K	Rp. (000)	K	Rp. (000)	K	Rp.	
	4.01.01.2.11.02	Penyediaan Pakaian Dinas dan Atribut Kelengkapan Kepala Daerah dan Wakil Kepala Daerah	Pembayaran Pakaian Dinas dan Atribut Kelengkapan Kepala Daerah dan Wakil Kepala Daerah	56	Stel	143.000	28	60.970	28	81.000				-		-	28	80.680	28	80.680	56	141.650	100	99,06	
	4.01.01.2.11.04	Penyediaan Dana Penunjang Operasional Kepala Daerah dan Wakil Kepala Daerah	Jumlah Penyediaan Dana Penunjang Operasional Kepala Daerah dan Wakil Kepala Daerah	24	Kali	800.000	12	300.000	12	400.000			8	250.000			4	150.000	12	400.000	24	700.000	100	87,50	
	4.01.01.2.12	Fasilitasi Kerumah Tanggaan Sekretariat Derah	Persentase Fasilitasi Kerumah Tanggaan Sekretariat Derah	100	Persen	2.978.354	100	1.321.555	100	1.551.301	-	-	**50**	527.381		-	50	974.957	**100**	**1.502.338**					
	4.01.01.2.12.01	Penyediaan KebutuhanRumah Tangga Kepala Daerah	Jumlah Kebutuhan Rumah Tangga Kepala Daerah yang terpenuhi	2	Tahun	1.304.470	1	576.614	1	671.137			0,5	257.803			0,5	404.881	1	662.684	2	1.239.298	100	95,00	
	4.01.01.2.12.02	Penyediaan Kebutuhan Wakil Kepala Daerah	Jumlah Kebutuhan Rumah Tangga Sekretariat Daerah yang terpenuhi	2	Tahun	840.647	1	361.929	1	450.512			0,5	157.094			0,5	289.117	1	446.210	2	808.139	100	96,13	
	4.01.01.2.12.03	Penyediaan Kebutuhan Rumah Tangga Sekretariat Derah	Jumlah Kebutuhan Rumah Tangga Wakil Kepala Daerah yang terpenuhi	2	Tahun	833.237	1	383.013	1	429.651			0,5	112.485			0,5	280.959	1	393.444	2	776.456	100	93,19	
	4.01.01.2.13	Penataan Organisasi	Persentase Penataan Organisasi	100	Persen	729.093	100	290.513	100	418.195	-	-	**40**	77.562		-	60	311.647	**100**	**389.209**					**Bagian Organisasi**
	4.01.01.2.13.01	Pengelolaan Kelembagaan Analisis Jabatan	Jumlah Dokumen Pengelolaan Kelembagaan Analisis Jabatan	2	Dok	243.498	1	116.267	1	115.044			1	59.075			-	53.067	1	112.142	2	228.409	100	93,80	
	4.01.01.2.13.02	Fasilitasi Pelayanan Publik dan Tata Laksana	Jumlah OPD yang di Fasilitasi Pelayanan Publik dan Tata Laksana	86	OPD	196.286	43	87.384	43	107.303			4	7.395			39	75.672	43	83.067	86	170.451	100	86,84	
	4.01.01.2.13.03	Peningkatan Kinerja dan Reformasi Birokrasi	Jumlah Dokumen Peningkatan Kinerja dan Reformasi Birokrasi	2	Dok	244.607	1	86.862	1	148.646			-	-			1	146.914	1	146.914	2	233.776	100	95,57	
	4.01.01.2.13.04	Monitoring, Evaluasi dan Pengendalian Kualitas Pelayanan Publik dan Tata Laksana	Jumlah OPD yang memiliki dokumen IKM	43	Dok	742	0	-	43	742				-			43	742	43	742	43	742	100	99,97	
	4.01.01.2.13.05	Koordinasi dan Penyusunan Laporan Kinerja Pemerintah Daerah	Jumlah Dokumen LKjIP Kabupaten	1	Dok	43.960	0	-	43	46.460			4	11.092			43	35.252	47	46.344	47	46.344	4.700	105,42	
	4.01.01.2.14	Pelaksanaan Prtokol dan Komunikasi Pimpinan	Persentase Pelaksanaan Prtokol dan Komunikasi Pimpinan	100	Persen	2.383.062	100	1.651.185	100	1.032.125	-	-	**54**	228.390		-	46	800.632	**100**	**1.029.022**					**Bagian Perkomoim**
	4.01.01.2.14.01	Fafilitasi Kepertokolan	Jumlah waktu Pendampingan kegiatan kepala daerah atau wakil kepala daerah (bulan)	24	Bulan	315.010	12	46.292	12	241.424			6	39.025			6	202.241	12	241.266	24	287.557	100	91,29	
	4.01.01.2.14.02	Fasilitasi Komunikasi Pimpinan	Jumlah Kegiatan Komunikasi Pimpinan yang di Fasilitasi	72	Kegiatan	1.822.122	36	1.364.698	36	446.062			4	125.974			32	320.018	36	445.992	72	1.810.690	100	99,37	
	4.01.01.2.14.03	Pendokumentasian Tugas Pimpinan	Jumlahkegiatan Pendokumentasian Tugas Pimpinan	4	Kegiatan	245.930	4	240.195	4	344.639			4	63.391			-	278.373	4	341.764	8	581.959	200	236,64	
										Rata-rata capaian kinerja (%)	-	-	-	**35**			**105**	**61**	**105**	**95**					
										Predikat kinerja			**SR**	**T**			**ST**	**ST**	**ST**	**ST**					
	4.01.02	**PROGRAM PEMERINTAHAN DAN KESEJAHTERAAN RAKYAT**	**Persentase Kebijakan Strategis dibidang Pemerintahan dan Kesra yang ditindaklanjuti**	**100**	**Persen**	**5.837.892**	**100**	**3.816.855**	**100**	**7.813.491**	-	-	-	**3.033.568**		-	**100**	**4.559.417**	**100,00**	**7.592.985,17**					**Asisten I**
	4.01.02.2.01	Administrasi Tata Pemerintahan	Persentase Administrasi Tata Pemerintahan	100	Persen	1.408.202	100	598.540	100	783.600	-	-	**67**	241.131		-	33	489.365	**100**	**730.496**					**Bagian Pemerimtahan**
	4.01.02.2.01.01	Penataan Administrasi Pemerintahan	Jumlah Dokumen Penataan Administrasi Pemerintahan	4	Dok	255.204	2	183.992	2	277.967			1	63.658			1	199.016	2	262.675	4	446.667	100	175,02	
	4.01.02.2.01.02	Pengelolaan Administrasi Kewilayahan	Jumlah Dokumen Pengelolaan Administrasi Kewilavahan	4	Dok	558.664	2	216.169	2	251.797			1	100.922			1	130.278	2	231.200	4	447.369	100	80,08	
	4.01.02.2.01.03	Fasilitasi Pelaksanaan Otonomi Daerah	Jumlah Fasilitasi Pelaksanaan Otonomi Daerah	2	Jenis	594.334	1	198.379	1	253.836			1	76.551			-	160.070	1	236.621	2	435.000	100	73,19	
	4.01.02.2.02	Pelaksanaan Kebijakan Kesejahteran Rakyat	Persentase Pelaksanaan Kebijakan Kesejahteraan Rakyat	100	Persen	3.253.839	100	2.853.491	100	6.249.506	-	-	**50**	2.619.670		-	50	3.580.937	**100**	**6.200.608**					**Bagian Kesra**
	4.01.02.2.02.01	Fasilitasi Pengelolaan Bina Mental Spritual		1	Peringkat	2.574.147	1	2.527.750	1	5.914.180			-	2.355.270			1	3.510.343	1	5.865.613	2	8.393.363	200	326,06	
	4.01.02.2.02.02	Pelaksanakan Kebijakan, Evaluasi, dan Capaian Kinerja terkait Kesejahteraan Sosial	Jumlah Dokumen Pelaksanakan Kebijakan, Evaluasi, dan Capaian Kinerja terkait Kesejahteraan Sosial	8	dok	94.596	4	40.793	4	42.178			2	13.500			2	28.480	4	41.980	8	82.773	100	87,50	
	4.01.02.2.02.03	Pelaksanakan Kebijakan, Evaluasi, dan Capaian Kinerja terkait Kesejahteraan Masyarakat	Jumlah Kegiatan Pelaksanakan Kebijakan, Evaluasi, dan Capaian Kinerja terkait Kesejahteraan Masyarakat	2	BKMT	585.096	1	284.948	1	293.148			1	250.900			-	42.115	1	293.015	2	577.963	100	98,78	
	4.01.02.2.03	Fasilitasi dan koordinasi Hukum	Persentase Fasilitasi dan koordinasi Hukum	100	Persen	1.175.851	100	364.824	100	780.385	-	-	**32**	172.767		-	68	489.115	**100**	**661.882**					**Bagian Hukum**
	4.01.02.2.03.01	Fasilitasi Penyusunan Produk Hukum daerah	Jumlah Dokumen Penyusunan Produk Hukum Daerah vane di Fasilitasi	8	dok	195.795	4	54.878	4	130.528			1	20.360			3	85.591	4	105.950	8	160.829	100	82,14	
	4.01.02.2.03.02	Fasilitasi Bantuan Hukum	Jumlah Perkara Bantuan Hukum yang di Fasilitasi	4	Perkara	750.235	2	216.009	2	522.642			1	113.764			1	331.392	2	445.156	4	661.165	100	88,13	
	4.01.02.2.03.03	pendiokumentasian Produk Hukum	Jumlah dokumentasian Produk Hukum	10	Dok	229.821	5	93.937	5	127.215			1	38.644			4	72.132	5	110.776	10	204.713	100	89,07	
										Rata-rata capaian kinerja (%)	**0,00**	-	**0,00**	**39**		-	**100**	**60**	**100**	**99**					
										Predikat kinerja			**SR**	**ST**			**ST**	**ST**	**ST**	**ST**					
	4.01.03	**PROGRAM PREKONOMIAN DAN PEMBANGUNAN**	**Persentase Kebijakan Strategis dibidang Perekonomian dan Pembangunan yang ditindaklanjuti**	**100**	**Persen**	**2.599.636**	**100**	**988.899**	**100**	**1.856.138**	-	-	-	**327.399**		-	**100**	**1.416.501**	**100,00**	**1.743.900,28**					**Asisten II**
	4.01.03.2.01	Pelaksanaan Kebijakan Prekonomian	Persentase Pelaksanaan Kebijakan Prekonomian	100	Persen	738.730	100	223.866	100	375.960	-	-	**50**	68.723		-	50	287.288	**100**	**356.011**					**Bagian Administrasi SDA**
	4.01.03.2.01.01	Koordinasi,Singkronisasi, Monitoring dan Evaluasi Kebijakan Pengelolaan BUMD dan BLU	Jumlah Dokumen Koordinasi,Singkronisasi, Monitoring dan Evaluasi Kebijakan Pengelolaan BUMD dan BLU	4	dok	318.365	2	68.685	2	157.935			1	27.309			1	122.134	2	149.444	4	218.128	100	68,52	
	4.01.03.2.01.02	Pengendalian dan Pendistribuasian Perekonomian	Jumlah Dokumen Pengendalian dan Pendistribuasian Perekonomian	6	dok	268.052	3	102.554	3	142.239			1	25.214			2	112.611	3	137.825	6	240.380	100	89,68	
	4.01.03.2.01.03	Perencanaan dan Pengawasan Ekonomi Mikro Kecil	Jumlah Dokumen Perencanaan dan Pengawasan Ekonomi Mikro Kecil	6	dok	152.313	3	52.627	3	75.786			2	16.200			1	52.542	3	68.742	6	121.368	100	79,68	
	4.01.03.2.02	Pelaksanaan Administrasi Pembangunan	PersentasePelaksanaan Administrasi Pembangunan	100	Persen	810.183	100	348.163	100	414.921	-	-	**67**	115.087		-	33	256.249	**100**	**371.336**					**Bagian Administrasi Pembanzunan**
	4.01.03.2.02.01	Fasilitasi Penyusunan Program Pembangunan	Jumlah Dokumen Program Pembangunan yang tersusun dan di Fasilitasi	4	dok	241.371	2	65.423	2	154.147			1	38.766			1	101.835	2	140.601	4	206.025	100	85,36	
	4.01.03.2.02	Pengedalian dan Evaluasi Program Pembangunan	Jumlah Dokumen Pengedalian dan Evaluasi Program Pembangunan	2	dok	101.890	1	29.848	1	61.601			1	19.235			-	33.242	1	52.476	2	82.325	100	80,80	
		Pengelolaan Evaluasi dan Pelaporan Pelaksanaan Pembangunan	Jumlah Dokumen Pengelolaan Evaluasi dan Pelaporan Pelaksanaan Pembangunan	4	dok	466.922	2	252.891	2	199.173			1	57.086			1	121.172	2	178.258	4	431.149	100	92,34	
	4.01.03.2.03	Pengelolaan Pengadaan Barang dan Jasa	PersentasePengelolaan Pengadaan Barang dan Jasa	100	Persen	682.674	100	283.314	100	887.689	-	-	**23**	112.659			77	738.558	**100**	**851.217**					**Bagian BPJ**
	4.01.03.2.03.01	Pengelolaan Pengadaan Barang dan Jasa	Persentase paket pengadaan barang dan jasa	100	Persen	286.960	100	180.027	100	317.651			20	51.017			80	249.082	100	300.099	200	480.126	200	167,31	
	4.01.03.2.03.02	Pengelolaan Pelayanan Pengadaan Secara Elektronik	Persentase keberhasilan pelaksanaan penaadaan barane iasa secara elektronik	100	Persen	154.638	100	103.288	100	328.963			20	56.643			80	264.724	100	321.367	200	424.655	200	274,61	
	4.01.03.2.03.03	Pembinaan dan Advokasi Pengadaan Barang dan Jasa	Laporan Evaluasi dan pembinaan SDM pengadaan barang jasa	2	Dok	241.075	0	-	4	241.075			1	4.998			3	224.752	4	229.751	4	229.751	200	95,30	
	4.01.03.2.04	Pemantauan Kebijakan Sumber daya alam	PersentasePemantauan Kebijakan Sumber daya alam	100	Persen	368.050	100	133.557	100	177.569	-	-	**47**	30.931		-	53	134.406	**100**	**165.337**					**Bagian Administrasi SDA**
	4.01.03.2.04.01	Koodinasi,Singkronisasi dan Evaluasi Kebijakan Pertanian, Kehutanan, Kelautan, Pertanian dan Perikanan	Jumlah Dokumen Koodinasi,Singkronisasi dan Evaluasi Kebijakan Pertanian, Kehutanan, Kelautan, Pertanian dan Perikanan	24	dok	110.066	12	37.426	12	50.186			6	13.683			6	35.358	12	49.041	24	86.467	100	78,56	
	4.01.03.2.04.02	Koodinasi,Singkronisasi dan Evaluasi Kebijakan Pertambangan dal Lingkungan Hidup	Jumlah Dokumen Koodinasi,Singkronisasi dan Evaluasi Kebijakan Pertambangan dal Linekunan Hiduo	24	dok	145.984	12	57.655	12	69.777			3	6.216			9	56.977	12	63.193	24	120.848	100	82,78	
	4.01.03.2.04.03	Koodinasi,Singkronisasi dan Evaluasi Kebijakan Enerai dan Air	Jumlah Koodinasi,Singkronisasi dan Evaluasi Kebiiakan Enerai dan Air	24	dok	112.000	12	38.477	12	57.606			8	11.032			6	42.071	14	53.103	26	91.580	108	81,77	
										Rata-rata capaian kinerja (%)	-	-	-	**17,6**		-	**100**	**76,3**	**100**	**94,0**					
										Predikat kinerja			**SR**	**SR**			**ST**	**ST**	**ST**	**ST**					
										JUMLAH ANGGARAN DAN REALISASI DARI SELURUH PROGRAM										**38.280.139**					
										TOTAL RATA-RATA CAPAIAN KINERJA DAN ANGGARAN DARI SELURUH PROGRAM (PROGRAM 1 s.d. PROGRAM 3	-	-							**100,0**	**95,6**					
										PREDIKAT KINERJA DARI SELURUH PROGRAM (PROGRAM 1 s.d. PROGRAM 3									**ST**	**ST**					

Penunjang Pemerintahan

Dinas Pendidikan

No	Sasaran	Program/Kegiatan	Indikator Kinerja Program (Outcome)/Kegiatan (output)	Target RPJMD Kabupaten pada tahun 2026 (akhir periode RPJMD)			Realisasi Capaian Kinerja RPJMD s/d Tahun Lalu (2021 s/d 2026)		Target Kinerja dan Anggaran RKPD Tahun 2022		Realisasi Kinerja s/d Semester (Bulan November)								Realisasi Capaian Kinerja dan Anggaran RKPD Tahun 2022		Realisasi Kinerja dan Anggaran RPJMD s/d Akhir Tahun 2022		Tingkat Capaian Kinerja dan Realisasi Anggaran RPJMD s/d Tahun 2022 (%)		Unit SKPD Penanggung Jawab
											I		II		III		IV								
				K		Rp. (000)	K	Rp. (000)	K	Rp. (000)	K	Rp. (000)	K	Rp. (000)	K	Rp. (000)	K	Rp. (000)	K	Rp. (000)	K	Rp. (000)	K	Rp.	
1	Peningkatan kualitas pelayanan Publik, Akuntabilitas Kinerja dan Keuanan	**PROGRAM PENUNJANG URUSAN PEMERINTAHAN DAERAH KABUPATEN/KOTA**	**Indeks Pelayanan Instansi**	**83,00**	**poin**	**405.958.153**	**82**	**201.121.691**	**83,00**	194.116.652	-	-	-	**78.624.487**	-	-	**83**	**107.989.046**	**83**	**186.613.533**	**165**	**387.735.224**	199	96	Sekretaris
1.1	Meningkatnya Akuntabilitas Kinerja dan Keuanan	**Perencanaan, Penganggaran, dan Evaluasi Kinerja Perangkat Daerah**	**Persentase Perencanaaan, Penganggaran, dan Evaluasi Kinerja Perangkat Daerah**	**100**	**Persen**	**339.442**	**100**	**113.397**	**100**	**158.641**		-	**38**	**50.959**		-	**62**	**104.824**	**100**	**155.783**	**200**	**269.180**	200	79	Subbag Perencanaan
1.1.1		Penyusunan Dokumen Perencanaan Perangkat Daerah	Jumlah dokumen perencanaan	16	dok	267.231	8	80.117	8	133.995			3	42.663			5	90.295	8	132.958	16	213.075	100	80	
1.1.3		Koordinasi dan Penyusunan Laporan Capaian Kinerja dan Ikhtisar Realisasi Kinerja SKPD	Jumlah dokumen Laporan Kinerja	3	dok	19.626	-	-	3	14.501			1,0	5.001			2	7.810	3	12.811	3	12.811	100	65	
1.1.3		Evaluasi Kinerja Perangkat Daerah	Jumlah Dokumen Evaluasi Kinerja Perangkat Daerah	6	dok	52.585	3	33.280	3	10.145			1,0	3.295			2	6.720	3	10.015	6	43.295	100	82	
1.2	Peningkatan Akuntabilitas Kinerja dan Keuangan	**Administrasi Keuangan Perangkat Daerah**	**Persentase Penyelesaian Administrasi Keuangan Daerah**	**100**	**Persen**	**403.961.890**	**100**	**200.457.174**	**100**	192.855.932			**50**	**78.354.462**	-	-	**50**	107.029.279	**100**	**185.383.741**	**200**	**385.840.915**	200	96	Subbag Keu
1.2.1		Penyediaan Gaji dan Tunjangan ASN	Pembayaran gaji dan tunjangan ASN	24	Bln	401.432.558	12	199.346.474	12	191.466.759			6	77.827.252			6	106.238.901	12	184.066.153	24	383.412.627	100	96	
1.2.2		Pelaksanaan Penatausahaan dan Penaulian/Verifikasi Keuanean SKPD	Pembayaran jasa administrasi keuangan	24	Bln	2.529.332	12	1.110.700	12	1.389.173			6	527.210			6	790.378	12		24	1.110.700	100	44	
1.3	Peningkatan Kualitas Pelayanan Publik	**Administrasi Kepegawaian Perangkat Daerah**	**Persentase Penyelesaian Administrasi Kepegawaian Perangkat Daerah**	**100**	**Persen**	**62.500**	-	-	**100**	**72.500**			**100**	**61.650**				**9.000**	**100**	**70.650**	**100**	**70.650**	100	113	Subbag UP
1.3.1		Pengadaan Pakaian Dinas Beserta Atribut Kelengkapannya	Jumlah Pakaian Dinas Beserta Atribut Kelengkapannya	85	stel	42.500	-	-	85	42.500			85	41.650	-	-			85	41.650	85	41.650	100	98	
1.3.2		Pendidikan dan Pelatihan Pegawai Berdasarkan Tugas dan Fungsi	Jumlah ASN yang mengikuti diklat/pelatihan formal	8	Orang	20.000	-	-	8	30.000			8	20.000			-	9.000	8	29.000	8	29.000	100	145	
1.4	Peningkatan Kualitas Pelayanan Publik	**Administrasi Kepegawaian Perangkat Daerah**	**Persentase Penyelesaian Administrasi Umum Perangkat Daerah**	**100**	**Persen**	**370.346**	**100**	**140.478**	**100**	**224.396**			**39**	**59.837**	-	-	**61**	**162.734**	**100**	**222.571**	**200**	**363.049**	200	98	Subbag UP
1.4.1		Penyediaan Komponen Instalasi Listrik/Penerangan Bangunan Kantor	Jumlah Komponen Instalasi Listrik/Penerangan	136	Buah/Jenis	18.592	89	6.502	47	12.018			5	1.995			42	9.270	47	11.265	136	17.767	100	96	
1.4.2		Penyediaan Peralatan dan Perlengkapan Kantor	Pengadaan Peralatan Kebersihan dan Alat Tulis Kantor	2	Tahun	132.818	1	65.114	1	65.799			0,5	40.294			1	25.383	1	65.677	2	130.792	100	98	
1.4.3		Penyediaan Barang Cetakan dan Penaarandaan	Jumlah Jenis Barang Cetakan dan Penaarandaan	6	Jenis	30.363	3	14.202	3	15.807			1	7.548			2	8.250	3	15.798	6	30.000	100	99	
1.4.4		Penyediaan Bahan Bacaan dan Peraturan Perundang-undangan	Pembayaran Tagihan Surat Kabar	24	Bulan	10.000	12	5.000	12	5.000			6	-			6	5.000	12	5.000	24	10.000	100	100	
1.4.5		Fasilitasi Kunjungan Tamu	Penyediaan Makan Minum Tamu	24	Bulan	75.000	12	30.000	12	45.000			6	10.000			6	35.000	12	45.000	24	75.000	100	100	
1.4.6		Penyelenggaraan Rapat Koordinasi dan Konsultasi SKPD	Pembayaran koordinasi dalam daerah dan konsultasi luar daerah serta biaya makan minum rapat SKPD	24	Bulan	103.572	12	19.660	12	80.772			6	-			6	79.831	12	79.831	24	99.491	100	96	
1.5	Peningkatan Kualitas Pelayanan Publik	**Pengadaan Barang Milik Daerah Penunjang Urusan Pemerintah Daerah**	**Persentase Pengadaan Barang Milik Daerah**	**100**	**Persen**	**308.308**	**100**	**58.385**	**100**	**248.233**			**25**	**34.967**	-	-	**75**	**212.545**	**100**	**247.512**	**200**	**305.897**	200	99	Subbag UP
1.5.1		Pengadaan Peralatan dan Mesin Lainnya	Jumlah pengadaan peralatan dan mesin	38	Unit/Buah	308.308	26	58.385	12	248.233			3	34.967			9	212.545	12	247.512	38	305.897	100	99	
1.6	Peningkatan Kualitas Pelayanan Publik	**Penyediaan Jasa Penunjang Urusan Pemerintahan Daerah**	**Persentase Penyediaan Jasa Penunjang Urusan Pemerintah Daerah**	**100**	**Persen**	**218.100**	**100**	**100.042**	**100**	**112.050**			**25**	**35.161**	-	-	**75**	**64.211**	**100**	**99.372**	**200**	**199.414**	200	91	Subbag UP
1.6.1		Penyediaan Jasa Surat Menyurat	Jumlah Materai	450	Buah	4.500	225	2.250	225	2.250				-			225	2.250	225	2.250	450	4.500	100	100	
1.6.2		Penyediaan Jasa Komunikasi, Sumber Daya Air dan Listrik	Pembayaran jasa komunikasi, sumber daya air dan listrik	24	Bulan	213.600	12	97.792	12	109.800			6	35.161			6	61.961	12	97.122	24	194.914	100	91	
1.7	Peningkatan Kualitas Pelayanan Publik	**Pemeliharaan Barang Milik Daerah Penunjang Urusan Pemerintahan Daerah**	**Persentase Pemeliharaan Barang Milik Daerah**	**100**	**Persen**	**697.568**	**100**	**252.215**	**100**	**444.900**			**44**	**27.451**	-	-	**56**	**406.452**	**100**	**433.903**	**200**	**686.118**	200	98	Subbag UP
1.7.1		Penyediaan Jasa Pemeliharaan, Biaya Pemeliharaan dan Pajak Kendaraan Perorangan Dinas atau Kendaraan Dinas Jabatan	Jumlah kendaraan dinas/operasional yang terpelihara	18	Unit	199.800	9	78.742	9	120.900			4	27.451			5	86.838	9	114.289	18	193.031	100	97	
1.7.2		Pemeliharaan Peralatan dan Mesin Lainnya	Pembayaran jasa pemeliharaan peralatan dan mesin	2	Tahun	9.000	1	4.950	1	4.000				-			1	3.000	1	3.000	2	7.950	100	88	
1.7.3		Pemelihara an/Rehabilitasi Gedung Kantor dan Banaunan Lainnya	Jumlah ruang gedug kantor yang terpelihara	10	Gedung	488.768	5	168.523	5	320.000				-			5	316.614	5	316.614	10	485.137	100	99	
										Rata-rata capaian kinerja (%)	-	-	-	**40,5**			**100**	**56**	**100**	**96,1**					
										Predikat kinerja			**SR**	**S**			**ST**	**ST**	**ST**	**ST**					
2	Meningkatnya Mutu Pendidikan dan Sarana Prasarana Sekolah	**PROGRAM PENGELOLAAN PENDIDIKAN**	**Angka rata-rata Lama Sekolah**	**12,50**	**Persen**	**113.282.460**		**92.683.835**	**12,50**	**86.330.353**	-	-	-	**4.327.909**	-	-	**12,18**	**78.344.227**	**12**	**82.672.137**		**175.355.972**		**155**	Kabid Pembinaan SD, SMP, dan
			Angka Harapan Lama Sekolah	**6,72**	**Persen**		**7**		**6,72**					-			**7,19**				**7**		**103**		
2.1	Meningkatnya Kualitas Pengelolaan Pendidikan Sekolah Dasar	**Pengelolaan Pendidikan Sekolah Dasar**	**Persentase Pengelolaan Pendidikan Sekolah Dasar**	**100**	**Persen**	**14.250.307**	**100**	**46.062.821**	**100**	**43.381.947**			**15**	**517.012**		-	**85**	**39.756.620**	**100**	**40.273.631**	**200**	**86.336.452**	200	606	Kabid Pembinaan SD
2.1.1		Penambahan Ruang Kelas Baru	Jumlah Penambahan Ruang Kelas Baru	1	Ruang	80.000	1	79.800	-	-			-	-					-	-	1	79.800	100	100	
2.1.2		Pembangunan Ruang Guru/Kepala Sekolah/TU	Jumlah Ruang Guru/Kepala Sekolah/TU yang di Bangun	3	Ruang	722.295	3	698.101	-	-			-	-					-	-	3	698.101	100	97	
2.1.3		Pembangunan Ruang Unit Kesehatan Sekolah	Jumlah Ruang Unit Kesehatan Sekolah yang Dibanaun	17	Ruang	1.299.922	17	1.298.931	-	-			-	-					-	-	17	1.298.931	100	100	
2.1.4		Pembangunan Perpustakaan Sekolah	Jumlah Ruang Perpustakaan Sekolah yang di Baneun	6	Ruang	1.339.668	6	1.331.312	-	-			-	-					-	-	6	1.331.312	100	99	
2.1.5		Pembangunan Sarana, Prasarana dan Utilitas Sekolah	Jumlah Ruang Sarana, Prasarana Dan Utilitas Sekolah yang di Bangun	17	Ruang	2.510.570	17	2.503.619	-	-			-	-					-	-	17	2.503.619	100	100	
2.1.6		Rehabilitasi Sedang/Berat Ruang Kelas	Jumlah Ruang Kelas yang di Rehab	36	Ruang	7.384.352	36	6.678.861	-	-			-	-					-	-	36	6.678.861	100	90	
2.1.7		Rehabilitasi Sedang/Berat Ruang Guru/Kepala Sekolah/TU	Jumlah Ruang Guru/Kepala Sekolah/TU yang di Rehab	2	Ruang	248.500	2	248.070	-	-			-	-					-	-	2	248.070	100	100	
2.1.8		Rehabilitasi Sedang/Berat Perpustakaan Sekolah	Jumlah Ruang Perpustakaan Sekolah yang di Rehab	3	Ruang	291.000	3	290.245	-	-			-	-					-	-	3	290.245	100	100	
2.1.10		Rehabilitasi Sedang/Berat Rumah Dinas/Kepala Sekolah/Guru/Peniaaa Sekolah	Jumlah Rumah Dinas Kepala Sekolah/guru/Peniaaa Sekolah yang di Rehab	3	Paket	374.000	3	373.337	-	-			-	-					-	-	3	373.337	100	100	
		Pembangunan Ruang Guru/Kepala Sekolah/TU	Jumlah Ruang Guru/Kepala Sekolah/TU yang di Banaun	20	Unit	4.209.250			4	841.850							4	835.604	4	-	4	-	20	-	
		Pembangunan Ruang Unit Kesehatan Sekolah	Jumlah Ruang Unit Kesehatan Sekolah (UKS) vane di Banaun	10	Unit	1.014.536			2	202.907							2	202.300	2	-	2	-	20	-	
		Pembangunan Perpustakaan Sekolah	Jumlah Ruang/Unit Perpustakaan Sekolah yang Dibangun	15	Unit	3.165.125			3	633.025							3	626.980	3	-	3	-	20	-	
		Pembangunan Sarana, Prasarana dan Utilitas Sekolah	Jumlah Sarana, Prasarana dan Utilitas Sekolah yang dibangun	5	Unit	902.000			1	180.400							1	179.800	1	-	1	-	20	-	
		Rehabilitasi Sedang/Berat Ruang Kelas	Jumlah ruang kelas yang direhab	155	Unit	27.029.701			31	5.405.940							31	5.291.416	31	-	31	-	20	-	
		Rehabilitasi Sedang/Berat Ruang Guru/Kepala Sekolah/TU	Jumlah Ruang Guru/Kepala Sekolah/TU yang di Rehab	30	Unit	5.339.540			6	1.067.908							6	1.054.405	6	-	6	-	20	-	
		Rehabilitasi Sedang/Berat Perpustakaan Sekolah	Jumlah Ruang Perpustakaan Sekolah yang di Rehab	20	Unit	4.529.900			4	905.980							4	893.397	4	-	4	-	20	-	
		Rehabilitasi Sedang/Berat Sarana, Prasarana dan Utilitas Sekolah	Jumlah Ruang sarana, Prasarana Dan Utilitas Sekolah vane di Rehab	20	Unit	300.000	3	58.899	4	60.000			4	59.600				-	4	-	7	58.899	35	20	
		Pengadaan Mebel Sekolah	Jumlah Pengadaan Mebeluer Sekolah (Paket)	60	Paket	6.876.789	840	378.900	12	1.375.358			6	50.733			6	1.322.684	12	-	852	378.900	1.420	6	
		Pengadaan Alat Praktik dan Peraga Siswa	Jumlah Pengadaan Alat Praktek dan Peraga Siswa	105	Unit	10.325.000	75	5.762.076	21	2.065.000			6	17.345			15	2.046.703	21	-	96	5.762.076	91	56	
		Penyelenggara Proses Belajar dan Ujian bagi Peserta Didik	Jumlah Satuan Pendidikan yang Melaksanakan Proses Belajar dan Ujian bagi Peserta Didik	1.030	Sekolah	977.529	1	62.849	206	195.506			106,0	101.705			100	92.886	206	-	207	62.849	20	6	
		Penyiapan dan Tindak Lanjut Evaluasi Satuan Pendidikan Dasar	Terpantaunya Proses Belajar Mengajar Siswa	5	Unit	1.518.875	1	77.345	1	303.775			1,0	287.629				-	1	-	2	77.345	40	5	
		Pembinaan Minat, Bakat dan Kreatifitas Siswa	Jumlah Kegiatan Pembinaan Minat, Bakat dan Kreativitas Siswa	25	Keg	1.195.187	206	59.801	5	239.037							5	238.687	5	-	211	59.801	844	5	
		Penyediaan Pendidik dan Tenaga Kependidikan bagi Satuan Pendidikan Sekolah Dasar	Pembayaran Jasa Pendidik dan Tenaga Kependidikan bagi Satuan Pendidikan Sekolah Dasar	5	Tahun	17.054.000	12	3.022 550	1	3.410.800							1	3.384.675	1	-	13	3.022 550	260	18	
		Pembinaan dan Kelembagaan dan Manaiemen Sekolah	Terlaksnaannya Pembinaan Kelembagaan dan Manaiemen Sekolah	5	Tahun	250.000			1	50.000							-	-	-	-	-	-	-	-	
		Pengelolaan Dana BOS Sekolah Dasar	Jumlah Sekolah Dasar yang mengelolah Dana BOS	1.030	Sekolah	121.045.150			206	24.209.030							206	21.390.173	206	-	206	-	20	-	
		Pembangunan Laboratorium Sekolah Dasar	Jumlah Ruang Laboratorim Sekolah Dasar yang telah dibangun	50	Unit	11.177.152			10	2.235.430							10	2.196.910	10	-	10	-	20	-	
2.2	Meningkatnya Kualitas Pengelolaan Pendidikan Sekolah Menengah Pertama	**Pengelolaan Pendidikan Sekolah Menengah Pertama**	**Persentase Pengelolaan Pendidikan Sekolah Menengah Pertama**	**100**	**Persen**	**76.910.434**	**100**	**34.292.126**	**100**	**33.199.590**			**46**	**2.321.059**		-	**54**	**30.340.318**	**100**	**32.661.377**	**200**	**66.953.503**	200	87	Kabid Pembinaan SMP
2.2.1		Penambahan Ruang Kelas Baru	Jumlah Penambahan Ruang Kelas Baru	3	Ruang	310.000	3	77.300			-	-	-	-						-	3	77.300	100	25	
2.2.1		Pembangunan Ruang Guru/Kepala Sekolah/UT	Jumlah Ruang Guru/Kepala Sekolah/TU	15	Unit	3.285.210	-	-	3	657.042			-	-	-	-	3	646.966	3	646.966	3	646.966	20	20	
2.2.2		Pembangunan Ruang Unit Kesehatan Sekolah	Jumlah Ruang Unit Kesehatan Sekolah yang dibanaun	10	Unit	1.888.035	-	-	2	377.607			-	-	-	-	2	375.284	2	375.284	2	375.284	20	20	

No	Sasaran	Program/Kegiatan	Indikator Kinerja Program (Outcome)/Kegiatan (output)	Target RPJMD Kabupaten pada tahun 2026 (akhir periode RPJMD)			Realisasi Capaian Kinerja RPJMD s/d Tahun Lalu (2021 s/d 2026)		Target Kinerja dan Anggaran RKPD Tahun 2022		Realisasi Kinerja s/d Semester (Bulan November)								Realisasi Capaian Kinerja dan Anggaran RKPD Tahun 2022		Realisasi Kinerja dan Anggaran RPJMD s/d Akhir Tahun 2022		Tingkat Capaian Kinerja dan Realisasi Anggaran RPJMD s/d Tahun 2022 (%)		Unit SKPD Penanggung Jawab
											I		II		III		IV								
				K		Rp. (000)	K	Rp. (000)	K	Rp. (000)	K	Rp. (000)	K	Rp. (000)	K	Rp. (000)	K	Rp. (000)	K	Rp. (000)	K	Rp. (000)	K	Rp.	
2.2.3		Pembangunan Laboratorium	Jumlah Ruang Laboratorium SMP yang dibaneun	25	Unit	10.706.555		-	5	2.141.311			-	-	-	-	5	2.104.099	5	2.104.099	5	2.104.099	20	20	
		Pembangunan Sarana, Prasarana dan Utilitas Sekolah	Jumlah Sarana, Prasarana dan Utilitas Sekolah yane dibaneun	5	Unit	1.568.040			1	313.608							1	313.436	1	313.436	1	313.436	20	20	
2.2.7		Rehabilitasi Sedang/Berat Gedung Sekolah	Jumlah Rehabilitasi Sedang/Berat Gedung Sekolah	255	Paket	23.137.258	28	21.886.175	51	14.639.016			10	483.588			41	13.929.013	51	14.412.601	79	36.298.775	31	157	
2.2.7		Pengadaan Mebel Sekolah	Jumlah Pengadaan Meubeler Sekolah	70	Paket	23.137.258			14	1.614.385			10	483.588			4	1.127.786	14	1.611.374	14	1.611.374	20	7	
2.2.6		Pengadaan Perlengkapan Sekolah	Jumlah Pengadaan Perlengkapan Sekolah	180	Paket	1.320.960		-	36	1.320.960			-	-	-	-	36	1.314.960	36	1.314.960	36	1.314.960	20	100	
2.2.12		Penyelengaraan Proses Belajar dan Ujian bagi Peserta Didik	Jumlah Pelaksanaan Proses Belajar dan Ujian bagi Peserta Didik	49	Sekolah	187.850	1	187.677	49	187.849			20,0	75.365			29	111.242	49	186.607	50	374.284	102	199	
2.2.13		Penyiapan dan Tindak Lanjut Evaluasi Satuan Pendidikan Sekolah Menengah Pertama	Jumlah Penyiapan dan Tindak Lanjut Evaluasi Satuan Pendidikan Sekolah Menengah Pertama	5	Tahun	361.195	1	349.610	1	603.135			0,5	197.840			0,5	404.053	1	601.893	2	951.503	40	263	
2.2.14		Pembinaan Minat, Bakat dan Kreativitas Siswa	Jumlah Sekolah yang Melaksanakan Pembinaan Minat, Bakat dan Kreativitas Siswa	25	Sekolah	120.434	45	79.054	5	322.882			1	85.878			4	235.055	5	320.933	50	399.987	200	332	
2.2.15		Penyediaan Pendidik dan Tenaga Kependidikan bagi Satuan Pendidikan Sekolah Menenaah Pertama	Pembayaran Jasa Pendidik dan Tenaga Kependidikan bagi Satuan Pendidikan Sekolah Menenaah Pertama	5	Tahun	2.747.850	1	2.747.250	1	2.751.905			0,5	994.800			0,5	1.741.710	1	2.736.510	2	5.483.760	40	200	
2.2.16		Pembinaan Kelembagaan dan Manajemen Sekolah	Jumlah Peserta yang Mengikuti Pembinaan Kelembaazan dan Manaiemen Sekolah	5	Orang	123.090	128	-	1	273.090			-	-			1	272.742	1	272.742	129	272.742	2.580	222	
2.2.17		Pengelolaan Dana BOS Sekolah Menengah Pertama	Jumlah Pengelolaan Dana BOS Sekolah Menenaah Pertama	49	Sekolah	8.326.700	45	8.320.327	49	7.996.800			-	-			49	7.763.974	49	7.763.974	94	16.084.301	192	193	
2.3	Meningkatnya kualitas Pengelolaan Pendidikan Anak Usia Dini (PAUD)	**Pengelolaan Pendidikan Anak Usia Dini (PAUD)**	**Persentase Pengelolaan Pendidikan Anak Usia Dini (PAUD)**	**100**	**Persen**	**17.747.709**	**100**	**10.304.806**	**100**	**7.609.262**			**13**	**1.104.820**		**-**	**87**	**6.493.119**	**100**	**7.597.939**	**200**	**17.902.744**	**200**	**101**	Kasi PAUD
2.3.1		Pembangunan Gedung/Ruang Kelas/Ruang Guru PAUD	Jumlah Pembangunan Gedung/Ruang Kelas/Ruang Guru PAUD	4	Ruang	392.066	2	172.544	2	192.047			-	-			2	191.350	2	191.350	4	363.894	100	93	
2.3.2		Pembangunan Sarana, Prasarana dan Utilitas PAUD	Jumlah Sarana, Prasarana dan Utilitas PAUD yang di Bangun	9	Ruang	1.122.581	9	1.121.053	1	158.374			-	-			1	157.850	1	157.850					
2.3.5		Pengadaan Alat Praktik dan Peraga Siswa PAUD	Jumlah Pengadaan Alat praktek dan Peraga Siswa PAUD	13	Paket	260.000	13	259.290	2	50.000			-	-			2	50.000	2	50.000					
2.3.6		Penyelenggaraan Proses Belajar PAUD	Jumlah Pelaksanaan Proses Belajar PAUD	1	Tahun	80.744	1	80.744	1	76.320			0,5	76.320			0,5	-	1	76.320					
2.3.7		Penyediaan Pendidik dan Tenaga Keoendidikan baai Satuan PAUD	Jumlah Penyediaan Pendidik dan Tenaga Keoendidikan baai Satuan PAUD	5	Tahun	4.490.915	1	2.232.885	1	2.267.400			0,5	1.028.500			0,5	1.234.500	1	2.263.000	2		40		
2.3.8		Pembinaan Kelembagaan dan Manajemen PAUD	Jumlah Pelaksanaan Pembinaan Kelembagaan dan Manajemen PAUD	2	Tahun	199.227	1	23.131	1	143.111			-	-			1	142.450	1	142.450	2	165.581	100	83	
2.3.9		Pengelolaan Dana BOP PAUD	Jumlah Pengelolaan Dana BOP PAUD	585	Sekolah	9.595.810	290	4.866.300	295	4.722.010			-	-			295	4.716.969	295	4.716.969					
2.3.3		Rehabilitasi Sedang/Berat Gedung/Ruang Kelas/Ruang Guru PAUD	Jumlah Gedung/Ruang Guru PAUD yang di Rehab	16	Ruang	1.433.012	16	1.423.620	-	-			-	-						-					
2.3.4		Rehabilitasi Sedang/Berat Pembangunan Sarana, Prasarana dan Utilitas PAUD	Jumlah Sarana, Prasarana Dan Utilitas PAUD yang di Rehab	14	Ruang	173.354	14	125.239	-	-			-	-						-					
2.4	Meningkatnya kualitas Pengelolaan Pendidikan Nonformal/Kesetaraan	**Pengelolaan Pendidikan Nonformal/Kesetaraan**	**Persentase Pengelolaan Pendidikan Nonformal/Kesetaraan**	**100**	**Persen**	**4.374.009**	**100**	**2.024.083**	**100**	**2.139.554**			**38**	**385.019**	-	-	**42**	**1.754.171**	**80**	**2.139.190**	**180**	**4.163.272**	**180**	**95**	Kasi DIKMAS
2.4.1		Pengadaan Perlengkapan Pendidikan Nonformal/Kesetaraan	Jumlah Pengadaan Perlengkapan Pendidikan Nonformal/Kesetaraan	2	Tahun	288.603	1	144.065	1	144.301			-	-			1	144.069	1	144.069	2	288.134	100	100	
2.4.2		Penyiapan dan Tindak Lanjut Evaluasi Satuan Pendidikan di Pendidikan Nonformal/Kesetaraan	Jumlah Penyiapan dan Tindak Lanjut Evaluasi Satuan Pendidikan di Pendidikan Nonformal/Kesetaraan	2	Tahun	136.640	1	61.215	1	68.320			0,5	11.090			0,5	57.230	1	68.320	2		100		
2.4.3		Penyediaan Pendidik dan Tenaga Kependidikan bagi Satuan Pendidikan Nonformal/Kesetaraan	Jumlah Penyediaan Pendidik dan Tenaga Kependidikan bagi Satuan Pendidikan Nonformal/Kesetaraan	24	Bulan	3.199.000	12	1.599.500	12	1.599.500			6	344.700			6	1.254.800	12	1.599.500					
2.4.4		Pembinaan Kelembagaan dan Manajemen Sekolah Nonformal/Kesetaraan	Jumlah Pelaksanaan Pembinaan Kelembagaan dan Manajemen Sekolah Non Formal/Kesetaraan	2	Tahun	110.066	1	54.902	1	55.033			0,5	29.229			0,5	25.671	1	54.900					
2.4.5		Pengelolaan Dana BOP Sekolah Nonformal/Kesetaraan	Jumlah Pengelolaan Dana BOP Sekolah Nonformal/Kesetaraan	2	Tahun	639.700	1	164.400	1	272.400			-	-			1	272.400	1	272.400	2	436.800	100	68	
										Rata-rata capaian kinerja (%)	-	-	-	**5,0**			**98,72**	**91**	**98,72**	**95,8**					
										Predikat kinerja			**SR**	**SR**			**ST**	**ST**	**ST**	**ST**					
3	Meningkatnya Mutu Pendidikan	**PROGRAM PENDIDIK DAN TENAGA KEPENDIDIKAN**	**Rasio Guru yang memiliki Kualifikasi S1**	**79,10**	**persen**	**1.307.019**	**99,66**	**291.266**	**92,14**	**1.005.343**			-	**103.340**	-	-	**93,27**	**818.530**	**93,27**	**921.870**	**193**	**1.213.136**	244	93	**Kabid PPTK**
			Persentase guru yang bersetifikat Pendidik	**82,53**	**persen**		**90,51**		**82,53**				-				**67,96**		**68,0**						
3.1	Meningkatnya Pemerataan Kuantitas dan Kualitas Pendidik dan Tenaga Kependidikan bagi Satuan Pendidikan Dasar, PAUD, dan Pendidikan Nonformal/Kesetaraan	**Pemerataan Kuantitas dan Kualitas Pendidik dan Tenaga Kependidikan bagi Satuan Pendidikan Dasar, PAUD, dan Pendidikan Nonformal/Kesetaraan**		**100**	**Persen**	**1.307.019**	**100**	**291.266**	**100**	**1.005.343**			**50**	**103.340**	-	-	**50**	**818.530**	**100**	**921.870**	**200**	**1.213.136**	**200**	**93**	Kabid PPTK
3.1.1		Perhitungan dan Pemetaan Pendidik dan Tenaga Kependidikan Satuan Pendidikan Dasar, PAUD, dan Pendidikan Nonformal/Kesetaraan	Penyediaan Pendidik dan Tenaga Kependidikan Satuan Pendidikan Dasar, PAUD, dan Pendidikan Nonformal/Kesetaraan	2	Tahun	1.307.019	1	291.266	1	1.005.343			0,5	103.340			0,5	818.530	1	921.870	2	1.213.136	100	93	
										Rata-rata capaian kinerja (%)			-	**10,3**			**91,17**	**81**	**91,17**	**91,7**					
										Predikat kinerja		-	**SR**	**SR**			**ST**	**ST**	**ST**	**ST**					
										JUMLAH ANGGARAN DAN REALIASASI DARI SELURUH PROGRAM										**270.207.540**					
										TOTAL RATA-RATA CAPAIAN KINERJA DAN ANGGARAN DARI SELURUH PROGRAM (PROGRAM 1 s.d. PROGRAM 3)									**95,56**	**96,0**					
										PREDIKAT KINERJA DARI SELURUH PROGRAM (PROGRAM 1 s.d. PROGRAM 3)									**ST**	**ST**					
Faktor Pendorong Pencapaian Kinerja :																									
Faktor Penghambat :																									
Tindak Lanjut yang diperlukan dalam triwulan Berikutnya :																									
Tindak Lanjut yang diperlukan dalam Renja Perangkat Daerah Berikutnya :																									
Urusan Pilihan																									
Dinas Perindustrian dan Perdagangan																									
1		**PROGRAM PENUNJANG URUSAN PEMERINTAHAN DAERAH KABUPATEN/KOTA**	**INDEKS PELAYANAN INSTANSI**	**78,00**	**Poin**	**7.893.922**	**76,00**	**3.535.836**	**82,00**	**4.216.583**	-	-	-	**1.602.836**	-	-	**81,90**	**2.351.031**	**82**	**3.953.867**	**158**	**7.489.703**	**202**	**95**	
		Perencanaan dan Evaluasi Kinerja Perangkat Daerah	**Persentase Perencanaan, Penganggaran, dan Evaluasi Perangkat Daerah**	**100**	**dokumen**	**100.991**	**100**	**28.485**	**100**	**88.521**	-	-	**50**	**27.877**	-	-	**50**	**59.710**	**100**	**87.587**	**200**	**116.072**	**200**	**115**	Kasubbag Program dan Keuangan
		Penyusunan Dokumen Perencanaan Perangkat Daerah	Jumlah dokumen laporan Realisasi (dokumen)	10	dokumen	4.000	5	4.000	5	20.200			4	17.000	-	-	1	3.200	5	20.200	10	24.200	102	605	
		Koordinasi dan Penyusunan Laporan Capaian Kinerja dan Ikhtisar Realisasi Kinerja SKPD	Jumlah Dokumen Laporan Realisasi (dokumen)	8	dokumen	96.991	4	24.485	4	68.321			1	10.877			3	56.510	4	67.387	8	91.872	95	95	
	Peningkatan Akuntabilitas Kinerja dan Keuangan	**Administrasi Umum Perangkat Daerah**	**Persentase Penyelesaian Administrasi Keuangan Daerah**	**36**	**bln**	**6.366.263**	**100**	**3.116.595**	**13**	3.184.500	-	-	**50**	**1.201.173**	-	-	**50**	1.748.688	**100**	**2.949.862**	**26**	**92,63**	**200**	**192**	
		Penyediaan Gaji dan Tunjangan ASN	Pembayaran Gaji dan Tunjangan ASN(Tahunan)	2	Tahun	5.290.903	1	2.586.086	1	2.650.000			0,50	1.011.923			0,50	1.429.858	1	2.441.782	2	5.027.867	100	95	Kasubbag Program dan Keuangan
		Pelaksanaan Penatausahaan dan Pengujian/Verifikasi Keuangan SKPD	Pembayaran Jasa Administrasi Keuangan (bulanan)	24	Bulan	1.075.360	12	530.510	12	534.500			6,00	189.250			6,00	318.830	12	508.080	24	1.038.590	100	97	
		Administrasi Kepegawaian Perangkat Daerah	**Persentase Penyelesaian Administrasi Kepegawaian Perangkat Daerah**	**100**	**persen**	**113.650**	**50**	**26.900**	**100**	**82.200**	-	-	**67**	**42.000**	-	-	**33**	**29.250**	**100**	**71.250**	**99,67**	**86,68**	**100**	**0,08**	Bidang TU
		Pengadaan Pakaian Dinas Beserta Atribut Kelengkapannya	Jumlah Pakaian Dinas Beserta Atribut Kelengkapannya (Stel)	110	Stel	55.650	55	26.900	55	28.200			55	27.000	-	-	-	750	55	27.750	110	54.650	100	98	
		Pendidikan dan Pelatihan Formal	Jumlah ASN yang mengikuti diklat/pelatihan formal	6	org	58.000	-	-	3	54.000			1	15.000	-	-	2	28.500	3	43.500	3	43.500	50	75	Bidang TU
		Administrasi Umum Perangkat Daerah	**Persentase Penyelesaian Administrasi Umum Daerah**	**100**	**bln**	**437.971**	**54**	**129.968**	**100**	**283.255**	-	-	**56**	**94.682**	-	-	**44**	**182.908**	**100**	**277.590**	**108**	**98,00**	**100**	**98**	
		Penyediaan Komponen Instalasi listrik/Penerangan Bangunan Kantor	Jumlah Komponen instalasi listrik/penerangan (jenis)	20	jenis	16.803	10	6.014	10	10.771			8	5.880			2	4.640	10	10.520	20	16.534	100	98	

No	Sasaran	Program/Kegiatan	Indikator Kinerja Program (Outcome)/Kegiatan (output)	Target RPJMD Kabupaten pada tahun 2026 (akhir periode RPJMD)			Realisasi Capaian Kinerja RPJMD s/d Tahun Lalu (2021 s/d 2026)		Target Kinerja dan Anggaran RKPD Tahun 2022		Realisasi Kinerja s/d Semester (Bulan November)								Realisasi Capaian Kinerja dan Anggaran RKPD Tahun 2022		Realisasi Kinerja dan Anggaran RPJMD s/d Akhir Tahun 2022		Tingkat Capaian Kinerja dan Realisasi Anggaran RPJMD s/d Tahun 2022 (%)		Unit SKPD Penanggung Jawab
											I		II		III		IV								
				K		Rp. (000)	K	Rp. (000)	K	Rp. (000)	K	Rp. (000)	K	Rp. (000)	K	Rp. (000)	K	Rp. (000)	K	Rp. (000)	K	Rp. (000)	K	Rp.	
		Penyediaan peralatan dan perlengkapan kantor.	Pengadaan peralatan kebersihan dan alat tulis kantor (Tahun)	2	Tahun	103.787	1	33.183	1	70.521			0,5	37.986			0,5	32.043	1	70.028	2	103.211	100	99	
		Penyediaan Barang Cetakan Dan Pengandaan.	Jumlah jenis barang cetakan (jenis)	14	jenis	46.452	7	17.294	7	29.063			4	11.520			3	16.690	7	28.210	14	45.504	100	98	
		Penyediaan Bahan Bacaan Dan Peraturan Perundang-undangan.	Pembayaran Tagihan Surat Kabar(bulan)	24	bln	10.000	12	4.750	12	5.000			6	1.050			6	3.350	12	4.400	24	9.150	100	92	
		Fasilitasi Kunjungan Tamu	Penyediaan makan minum tamu (bulan)	24	bln	10.050	12	2.255	12	7.350			6	2.000			6	4.400	12	6.400	24	8.655	100	86	
		Penyelenggaraan Rapat Koordinasi dan Konsultasi SKPD	Pembayaran koordinasi dalam daerah dan konsultasi luar daerah serta biaya makan minum rapat SKPD (bulan)	24	bln	250.879	12	66.473	12	160.550			6	36.246			6	121.785	12	158.031	24	224.504	100	89	
2		**Pengadaan Barang Milik Daerah Penunjang Urusan Pemerintah Daerah**	***Persentase Pengadaan Barang Milik Daerah Penunjang Urusan Pemerintah Daerah***	**100,00**	**persen**	**225.057**	**4**	**49.803**	**100**	**125.217**		-	**33**	**94.351**	-	-	**67**	**29.985**	**100**	**124.335**	**7**	**174.138**	**200**	**199**	
	tersedianya peralatan yang memadai	Pengadaan Kendaraan Dinas Operasional atau Lapangan	Jumlah Peralatan dan mesin lainnya (Unit)	1	unit	50.000	-	-	-	-			-	-			-	-	-	-	-	-	-	-	
	tersedianya peralatan yang memadai	Pengadaan Peralatan dan Mesin Lainnya	Jumlah Peralatan dan mesin lainnya (Unit)	6	unit	140.057	3	14.840	3	125.217			1	94.351			2	29.985	3	124.335	6	139.175	100	99	
	tersedianya peralatan yang memadai	Pengadaan Sarana dan Prasarana Gedung Kantor atau Bangunan Lainnya	Jumlah Pengadaan Peralatan dan Mesin Lainnya (Unit)	1	unit	35.000	1	34.963	-	-			-	-	-	-	-	-	-	-	1	34.963	100	100	
	Tersedianya sumber daya listrik dinas	**Penyediaan Jasa Penunjang Urusan Pemerintahan Daerah**	**Persentase Penyediaan Jasa Penunjang Urusan Pemerintahan Daerah**	**24**	**persen**	**74.400**	**12**	**27.108**	**12**	**38.400**	-	-	**50**	**12.654**	-	-	**50**	**24.147**	**100**	**36.801**	**24**	**63.909**	**100**	**86**	Sekretariat
	Tersedianya sumber daya listrik dinas	Penyediaan Jasa Komunikasi, Sumber daya Air dan Listrik	Pembayaran Jasa Sumberdaya Air, Listrik (Bulan)	24	Bulan	74.400	12	27.108	12	38.400			6	12.654	-	-	6	24.147	12	36.801	24	63.909	100	86	
	tersedianya pembayaran pajak kendaran dinas	**Pemeliharaan Barang Milik Daerah Penunjang Urusan Pemerintahan Daerah**	**Persentase Pemeliharaan Barang Milik Daerah Penunjang Urusan Pemerintahan Daerah**	**34**	**persen**	**575.590**	**38**	**156.976**	**23**	**414.490**		-	**25**	**130.098**	-	-	**75**	**276.344**	**100**	**406.442**	**#DIV/0!**	**293**	**#DIV/0!**	**0**	
	tersedianya pembayaran pajak kendaran dinas	Penyediaan Jasa Pemeliharaan, Biaya Pemeliharaan, Pajak, dan Perizinan Kendaraan Dinas Operasional atau Lapangan	Jumlah Kendaraan Dinas Jabatan yang dipelihara	34	unit.. 13 roda 2/ 3 roda 4	240.410	16	88.251	17	145.270			4	32.675	-	-	13	108.130	16	140.805	94,12	96,93	276,82	0,04	
	Terpeliharanya perlengkapan gedung kantor	Pemeliharaan Peralatan dan Mesin Lainnya	Jumlah Peralatan dan Mesin yang dipelihara	42	unit	15.710	21	15.615	-	-					-		-	-	-	-	#DIV/0!	-	#DIV/0!	-	
	Terpeliharanya gedung kantor untuk mendukung kinerja PNS dan PHTT	Pemeliharaan Rutin/Berkala Gedung Kantor.	Jumlah Gedung yang dipelihara	2	unit	294.550	1	53.110	1	241.300			-	89.093	-	-	1	149.244	1	238.337	100,00	98,77	5.000,00	0,03	
	Terpeliharanya gedung kantor untuk mendukung kinerja PNS dan PHTT	Pemeliharaan Rutin/Berkala Perlengkapan Gedung Kantor	Jumlah perlengkapan Gedung kantor yang dipelihara	5	jenis	24.920	-	-	5	27.920			-	8.330	-	-	5	18.970	5	27.300	100,00	97,78	2.000,00	0,39	
										Rata-rata capaian kinerja (%)	-	-	-	**38,01**			**99,88**	**55,76**	**99,88**	**93,8**			-	-	
										Predikat kinerja			**SR**	**S**			**ST**	**ST**	**ST**	**ST**					
3		**Program Perencanaan dan Pembangunan Industri**	**PERSENTASE PENINGKATAN SENTRA IKM**	**55,56**	**persen**	**2.022.024**	**33**	**1.691.282**	**44,44**	**843.361**		-	-	**88.609**	-	-	**77,18**	**738.341**	**77,18**	**826.950**	**111**	**2.518.231**	**199**	**125**	Bidang Industri
		Penyusunan dan Evaluasi Rencana Pembangunan Industri Kabupaten/Kota	Persentase Penyusunan dan Evaluasi Rencana Pembangunan Industri Kabupaten/Kota	100	persen	**2.022.024**	**88**	**1.691.282**	**100**	**843.361**	-	-	**13**	**88.609**	-	-	**87**	**738.341**	**100**	**826.950**	**217**	**54.876**	**50**	**98**	
		Koordinasi, Sinkronisasi, dan Pelaksanaan Kebijakan Percepatan Pengembangan, Penyebaran dan Perwilayahan Industri	Jumlah IKM yang mengikuti Pelatihan	32	Unit	55.999	16	54.679	-	-			-	-			-	-	-	-	16	54.679	50	98	
		Koordinasi dan Sinkronisasi Pelaksanaan Rencana Pembangunan Sarana dan Prasarana Industri	Jumlah IKM yang mengikuti mendapat bantuan peralatan	32	Unit	1.581.354	16	1.252.105	16	268.840			3	51.402			13	215.949	16	267.351	100,37	99,45	-	0,01	
		Koordinasi, Sinkronisasi, dan Pelaksanaan Pemberdayaan Industri dan Peran Serta Masyarakat	Jumlah IKM yang mengikuti Pelatihan	56	Unit	384.671	56	384.497	16	574.522			1	37.207			15	522.392	16	559.599	100,23	97,40	-	0,03	
										Rata-rata capaian kinerja (%)		-	-	**11**			**100**	**88**	**100**	**98**			-	-	
										Predikat kinerja			**SR**	**SR**			**ST**	**ST**	**ST**	**ST**					
4		**Program Pengendalian Izin Usaha Industri Kabupaten/Kota**	**Persentase peningkatan IKM Formal**	**27,13**	**persen**	**178.809**	**19**	**55.113**	**20,62**	**47.210**	-	-		**13.309**	-	-	**53,9**	**27.395**	**53,90**	**40.704**	**73**	**95.817**	**267**	**54**	
		Penerbitan Izin Usaha Industri (IUI), Izin Perluasan Usaha Industri (IPUI), Izin Usaha Kawasan Industri (IUKI) dan Izin Perluasan Kawasan Industri (IPKI) Kewenangan Kabupaten/Kota	Persentase Penerbitan Izin Usaha Industri (IUI), Izin Perluasan Usaha Industri (IPUI), Izin Usaha Kawasan Industri (IUKI) dan Izin Perluasan Kawasan Industri (IPKI) Kewenangan Kabupaten/Kota	100	persen	178.809	750	55.113	100	47.210	-	-	**28**	13.309	-	-	72	27.395	**100**	**40.704**	668	40.704	100	34	Bidang Industri
		Koordinasi dan Sinkronisasi Pengawasan Perizinan di Bidang Industri Dalam Lingkup IUI, IPUI, IUKI dan IPKI Kewenangan Kabupaten/ Kota	Jumlah IKM Formal	668	Unit	60.159	750	55.113	-	-			-	-	-	-	-	-	-	-	750	55.113	112	92	
		Fasilitasi Pemenuhan Komitmen perolehan IUI, IPUI, IUKI dan IPKI Kewenangan Kabupaten/Kota dalam Sistem Informasi Industri Nasional (SIINas) yang Terintegrasi dengan Sistem Pelayanan Perizinan Berusaha Terintegrasi secara Elektronik	Jumlah IKM yang memperoleh IUI, IPUI, IUKI dan IPKI Kewenangan Kabupaten/Kota	668	Unit	118.650	-	-	668	47.210			188	13.309	-	-	480	27.395	668	40.704	668	40.704	100	34	
										Rata-rata capaian kinerja (%)		-	-	**28**			**100**	**58**	**100,00**	**86**			-	-	
										Predikat kinerja			**SR**	**SR**			**ST**	**ST**	**ST**	**T**					
4		**PROGRAM PENGELOLAAN SISTEM INFORMASI INDUSTRI NASIONAL**	**Persentase peningkatan IKM Produktif**	**45,83**	**persen**	**202.576**	-	-	**40,00**	**152.749**	-	-	-	**26.694**	-	-	**25,84**	**118.930**	**25,84**	**145.625**	**26**	**145.625**	**56**	**72**	
		Penyediaan Informasi Industri untuk Informasi Industri untuk IUI, IPUI, IUKI dan IPKI Kewenangan Kabupaten/Kota	Persentase Penyediaan Informasi Industri untuk Informasi Industri untuk IUI, IPUI, IUKI dan IPKI Kewenangan Kabupaten/Kota	100	persen	202.576	-	-	100	152.749	-	-	-	26.694	-	-	100	118.930	**100**	**145.625**	1	145.625	100	72	Bidang Industri
		Fasilitasi Pengumpulan, Pengolahan dan Analisis Data Industri, Data Kawasan Industri serta Data Lain Lingkup Kabupaten/Kota melalui Sistem Informasi Industri Nasional (SIINas)	Jumlah Dokumen Analisis data industri	1	dokumen	202.576	-	-	1	152.749			-	26.694	-	-	1	118.930	1	145.625	1	145.625	100	72	
										Rata-rata capaian kinerja (%)		-	-	**17**			**65**	**78**	**64,60**	**95**			-	-	
										Predikat kinerja			**ST**	**ST**			**ST**	**ST**	**S**	**ST**					
5		**Program Stabilisasi Harga Barang Kebutuhan Pokok dan barang Penting**	**Persentase Pelaksanaan Operasi Pasar**	**100,00**	**persen**	**207.928**	**100**	**91.059**	**94**	**102.654**	-	-		**18.208**	-	-	**100**	**80.140**	**100**	**98.348**	**200**	**189.407**	**200**	**91**	
		Pengendalian Harga, dan Stok Barang kebutuhan Pokok dan Barang Penting di Tingkat Pasar kabupaten/Kota	Persentase Pengendalian Harga, dan Stok Barang kebutuhan Pokok dan Barang Penting di Tingkat Pasar kabupaten/Kota	100	persen	**207.928**	**20**	**91.059**	**100**	**102.654**	-	-	**13**	**18.208**	-	-	**87**	**80.140**	**100**	**98.348**	-	-	-	-	
		Pemantauan Harga dan Stok Barang Kebutuhan Pokok dan Barang Penting Pada Pelaku Usaha Distribusi Barang Dalam 1 (Satu) Kabupaten/Kota	Jumlah monitoring kebutuhan pokok masyarakat	24	kali	128.091	12	50.992	12	67.570			3	18.208			9	49.217	12	67.425	-	-	-	-	
		Pelaksanaan Operasi Pasar reguler dan Pasar Khusus yang Berdampak Dalam 1 (Satu) Kabupaten/Kota	Operasi pasar dalam rangka stabilitas harga Program	20	kali	79.837	8	40.067	10	35.084			-	-			10	30.923	10	30.923	-	-	-	-	
										Rata-rata capaian kinerja (%)			-	**18**			**100**	**78**	**100**	**96**			-	-	

No	Sasaran	Program/Kegiatan	Indikator Kinerja Program (Outcome)/Kegiatan (output)	Target RPJMD Kabupaten pada tahun 2026 (akhir periode RPJMD)			Realisasi Capaian Kinerja RPJMD s/d Tahun Lalu (2021 s/d 2026)		Target Kinerja dan Anggaran RKPD Tahun 2022		Realisasi Kinerja s/d Semester (Bulan November)								Realisasi Capaian Kinerja dan Anggaran RKPD Tahun 2022		Realisasi Kinerja dan Anggaran RPJMD s/d Akhir Tahun 2022		Tingkat Capaian Kinerja dan Realisasi Anggaran RPJMD s/d Tahun 2022 (%)		Unit SKPD Penanggung Jawab
											I		II		III		IV								
				K		Rp. (000)	K	Rp. (000)	K	Rp. (000)	K	Rp. (000)	K	Rp. (000)	K	Rp. (000)	K	Rp. (000)	K	Rp. (000)	K	Rp. (000)	K	Rp.	
										Predikat kinerja			SR	SR			ST	ST	ST	ST					
		Program Standardisasi dan Perlindungan Konsumen	**Persentase Pelayanan Tera dan Tera Ulang**	**100,00**	**persen**	**310.193**	**14**	**98.263**	**100**	**193.923**	**-**	**-**	**-**	**9.122**	**-**	**-**	**57,8**	**180.015**	**57,80**	**189.137**	**72**	**287.400**	**72**	**93**	
		Pelaksanaan Metrologi Legal, Berupa Tera, Tera Ulang, dan Pengawasan	**Persentase pembinaan dan tera ulang bagi pelaku usaha**	**100**	**kali**	**310.193**	**128**	**98.263**	**100**	**193.923**	**-**	**-**	**15,00**	**9.122**	**-**	**-**	**85**	**180.015**	**100**	**189.137**	**-**	**-**	**-**	**-**	
		Pelaksanaan Metrologi Legal, Berupa Tera, Tera Ulang	Jumlah wajib tera alat ukur takar timbang dan perlengkapannya (UTTP)	1.630	Unit	273.743	114	98.263	815	158.973			15	3.920			800	150.332	815	154.252	-	-	-	-	
		Pengawasan/Penyuluhan Metrologi Legal	Jumlah Pengawasan/Penyuluhan yang dlaksanakan	12	kali	19.950	-	-	12	14.450			3	5.202			9	9.186	12	14.388	-	-	-	-	
		Penyidikan Metrologi Legal	Jumlah Penyidikan yang dilaksanakan	12	kali	16.500	-	-	12	20.500			-	-			12	20.496	12	20.496	-	-	-	-	
										Rata-rata capaian kinerja (%)		**-**	**-**	**4,7**			**57,80**	**93**	**58**	**97,5**			**-**	**-**	
										Predikat kinerja			**SR**	**SR**			**S**	**ST**	**R**	**ST**					
6		**Program Penggunaan dan Pemasarann Produk Dalam Negeri**	**Persentase Pelaksanaan Promosi produk dalam negeri**	**100,00**	**persen**	**653.162**	**17**	**194.392**	**100**	**408.731**	**-**	**-**	**-**	**71.258**	**-**	**-**	**70**	**317.977**	**70**	**389.235**	**87**	**583.627**	**87**	**89**	
		Pelaksanaan Promosi, Pemasaran dan Peningkatan Penggunaan Produk Dalam Negeri	**Persentase Pelaksanaan Promosi, Pemasaran dan Peningkatan Penggunaan Produk Dalam Negeri**	**100**	**persen**	**653.162**	**2**	**194.392**	**100**	**408.731**	**-**	**-**	**-**	**71.258**	**-**	**-**	**100**	**317.977**	**100**	**389.235**	**2**	**143.204**	**67**	**37**	Dinas Perindustrian dan Perdagangan
		Pelaksanaan Promosi Penggunaan Produk Dalam Negeri di Tingkat Kabupaten/Kota	Terlaksananya Pameran dan Promosi	6	kali	308.665	1	66.255	3	203.117			-	14.685			3	180.151	3	194.836	1	71.602	33	18	
		Pemasaran dan Peningkatan Penggunaan Produk Dalam Negeri di Tingkat Kabupaten/Kota	tersedianya tempat promosi dan penjualan souvenir dan pusat informasi unggulan daerah	2	kali	344.498	1	128.137	1	205.615			-	56.573			1	137.825	1	194.398	1	71.602	33	18	
										Rata-rata capaian kinerja (%)		**-**	**-**	**17**			**70**	**78**	**70**	**95**			**-**	**-**	
										Predikat kinerja			**SR**	**SR**			**ST**	**ST**	**S**	**ST**					
7		**PROGRAM PENINGKATAN SARANA DISTRIBUSI PERDAGANGAN**	**PERSENTASE PENINGKATAN PASAR SEHAT**	**-**	**persen**	**1.546.163**	**50,00**	**314.962**	**10,00**	**1.219.743**	**-**	**-**	**-**	**196.219**	**-**	**-**	**50,00**	**1.017.740**	**50**	**1.213.958**	**100**	**1.528.921**	**#DIV/0!**	**99**	
		Pembangunan dan Pengelolaan Sarana Distribusi Perdagangan	**Persentase Pembangunan dan Pengelolaan Sarana Distribusi Perdagangan**	**100**	**bulan**	**1.473.363**	**100**	**279.772**	**100**	**1.184.443**	**-**	**-**	**21**	**176.089**			**79**	**1.002.685**	**100**	**1.178.773**	**100,40**	**99,52**	**100,40**	**0,01**	
		Penyediaan Sarana Distribusi Perdagangan	jumlah sarana prasarana yang terpelihara, operasional pasar	10	Unit	1.088.795	5	130.800	5	957.195			1	103.383	-	-	4	848.403	5	951.786	1	71.602	33	18	
		Fasilitasi Pengelolaan Sarana Distribusi Perdagangan	jumlah sarana prasarana yang terpelihara, operasional pasar	18	Unit	384.568	9	148.972	9	227.248			3	72.706			6	154.282	9	226.987	1	71.602	33	18	**Bidang Pengelolaan Pasar**
		Pembinaan Terhadap Pengelola Sarana Distribusi Perdagangan Masyarakat Di Wilayah Kerjanya	**Persentase Pembinaan Terhadap Pengelola Sarana Distribusi Perdagangan Masyarakat Di Wilayah Kerjanya**	**100**	**bulan**	**72.800**	**100**	**35.190**	**100**	**35.300**	**-**	**-**	**57**	**20.130**			**43**	**15.055**	**100**	**35.185**	**100,03**	**99,67**	**100,03**	**0,14**	
		Pembinaan Terhadap Pengelola Sarana Distribusi Perdagangan Masyarakat Di Wilayah Kerjanya	jumlah sarana prasarana yang terpelihara, operasional pasar	18	Unit	72.800	9	35.190	9	35.300			5	20.130			4	15.055	9	35.185	1	71.602	33	18	
										Rata-rata capaian kinerja (%)		**-**	**-**	**16,1**			**100**	**83**	**100**	**99,5**			**-**	**-**	
										Predikat kinerja			**SR**	**SR**			**ST**	**ST**	**ST**	**ST**					
										JUMLAH ANGGARAN DAN REALISASI DARI SELURUH PROGRAM										**6.857.280**					
										TOTAL RATA-RATA CAPAIAN KINERJA DAN ANGGARAN DARI SELURUH PROGRAM (PROGRAM 1 s.d. PROGRAM 9)	**-**	**-**							**86,54**	**95,56**					
										PREDIKAT KINERJA DARI SELURUH PROGRAM (PROGRAM 1 s.d. PROGRAM 9)									**T**	**ST**					
Faktor Pendorong Pencapaian Kinerja : Ketersediaan dana tepat waktu, Terjalinnya kerjasama yang baik dalam pelaksanaan kegiatan pada setiap bidang																									
Faktor Penghambat :																									
Tindak Lanjut yang diperlukan dalam triwulan Berikutnya :																									
Tindak Lanjut yang diperlukan dalam Renja Perangkat Daerah Berikutnya :																									

Urusan Pemerintah Wajib Yang Ridak Berkaitan Dengan Pelayanan Dasar

Dinas Penanaman Modal dan Pelayanan Terpadu Satu Pintu

1	**PENINGKATAN AKUNTABILITAS KINERJA DAN KEUANGAN**	**PROGRAM PENUNJANG URUSAN PEMERINTAHAN DAERAH KABUPATEN/KOTA**	**PERSENTASE PEMENUHAN KOMPONEN SAKIP**	**89,31**	**poin**	**23.071.841**	**88**	**54.878.573**	**100,00**	**3.761.866**	**100**	**454.430**		**995.753**	**-**	**720.295**	**0**	**1.487.671**	**100,00**	**3.658.150**	**188**	**58.536.723**	211	254	Sekretaris
			PERSENTASE PEMENUHAN KOMPONEN LAPORAN KEUANGAN TEPAT WAKTU						**Tepat Waktu**		**Tepat Waktu**								**Tepat Waktu**						
1.1	**Peningkatan Akuntabilitas Kinerja dan Keuangan**	**Perencanaaan, Penganggaran, dan Evaluasi Perangkat Daerah**	**Persentase Perencanaaan, Penganggaran, dan Evaluasi Perangkat Daerah**	**100**	**Persen**	**234.455**	**100**	**5.080**	**100**	**7.775**	**-**	**-**	**-**	**-**		**7.775**	**100**	**-**	**100**	**7.775**	**200**	**12.855**	200	5	
1.1.1	Peningkatan Akuntabilitas Kinerja dan Keuangan	Penyusunan Dokumen Perencanaan Perangkat Daerah (RENJA & RENSTRA)	Jumlah dokumen perecanaan Daerah (Dokumen)	30	dok	36.000	4	2.200	4	5.000			-	-	4	5.000			4	5.000	8	7.200	27	20	
		Koordinasi dan Penyusunan Laporan Capaian Kinerja dan Ikhtisar Realisasi Kinerja SKPD	Jumlah dokumen Laporan Kinerja	8	Dok	7.455	3	2.880	3	2.775			-	-	3	2.775			3	2.775	6	5.655	75	76	
			Jumlah Laporan Capaian Kinerja dan Ikhtisar Realisasi Kinerja SKPD dan Laporan Hasil Koordinasi Penyusunan Laporan Capaian Kinerja dan Ikhtisar Realisasi Kinerja SKPD (laporan)	12	Dok	21.000			-	-			-	-					-	-	-	-	-	-	
1.1.2	Peningkatan Akuntabilitas Kinerja dan Keuanaan	Evaluasi Kinerja Perangkat Daerah	Jumlah Laporan Evaluasi Kinerja Perangkat Daerah	4		170.000			-	-			-						-	-	-	-	-	-	
1.2	**Peningkatan Akuntabilitas Kinerja dan Keuangan**	**Administrasi Keuangan Perangkat Daearah**	**Persentase Penyelesaian Administrasi Keuangan Daerah**	**100**	**Persen**	**16.409.910**	**100**	**2.480.612**	**100**	**2.589.541**	**63**	**373.773**	**13**	**781.590**	**13**	**561.447**	**13**	**778.117**	**100**	**2.494.927**	**200**	**4.975.539**	200	30	
1.2.1	Peningkatan Akuntabilitas Kinerja dan Keuangan	Penyediaan Gaji dan Tunjangan ASN	Pembayaran gaji dan tunjangan ASN	3	Tahun	4.435.145	1	2.180.972	1	2.282.661	1	305.403	-	717.110		510.167		657.867	1	2.190.547	2	4.371.519	67	99	
			Jumlah Orang yang Menerima Gaji dan Tunjangan ASN (orang/bulan)	21	Orang	9.553.244			-	-									-	-	-	-	-	-	
1.2.2	Peningkatan Akuntabilitas Kinerja dan Keuanaan	Pelaksanaan Penatausahaan dan Penguji/ Verifikasi Keuanaan SKPD	Pembayaran jasa administrasi keuangan	24	Bulan	641.520	12	299.640	12	306.880	3	68.370	3	64.480	3	51.280	3	120.250	12	304.380	24	604.020	100	94	
			Jumlah Dokumen Pmatausahaan dan Pengujian/Verifikasi Keuangan SKPD (dokumen)	20	Dokumen	1.780.000			-	-									-	-	-	-	-	-	
1.3	**Peningkatan Akuntabilitas Kinerja dan Keuangan**	**Administrasi Kepegawaian Perangkat Daearah**	**Persentase Penyelesaian Adminstrasi Kepegawaian Perangkat Daerah**	**100**	**Persen**	**511.056**	**100**	**34.080**	**100**	**102.325**	**11**	**10.000**	**61**	**28.000**			**28**	**63.325**	**100**	**101.325**	**200**	**135.405**	**200**	**26**	
1.3.1	Peningkatan Akuntabilitas Kinerja dan Keuangan	Pengadaan Pakain Dinas Beserta Atribut Kelengkapannya	Jumlah Pakaian Dinas Beserta Atribut Kelengkapannya	95	stel	90.704	31	34.080	64	57.325	-	-	64	19.000		-		38.325	64	57.325	95	91.405	100	-	
			Jumlah Paket Pakaian Dinas beserta Atribut Kelengkapan (Paket)	8	Paket	235.352			-	-	-	-	-	-					-	-	-	-	-	1	
1.3.2	Peningkatan Akuntabilitas Kinerja dan Keuangan	Pendidikan dan Pelatihan Pegawai Berdasarkan Tugas dan Fungsi	Jumlah Pegawai Berdasarkan Tugas dan Fungsi yang Mengikuti Pendidikan dan Pelatihan (Orang)	39	Orang	185.000	5	185.000	9	45.000	2	10.000	2	9.000			5	25.000	9	44.000	14	44.000	36	2	
1.4	**Peningkatan Akuntabilitas Kinerja dan Keuangan**	**Administrasi Umum Perangkat Daerah**	**Persentase Penyelesaian Adminstrasi Umum Perangkat Daerah**	**100**	**Persen**	**2.496.603**	**100**	**202.680**	**100**	**380.188**	**46**	**34.754**	**16**	**84.539**	**2**	**54.353**	**36**	**205.212**	**100**	**378.858**	**200**	**581.538**	**200**	**23**	
1.4.1	Peningkatan Akuntabilitas Kinerja dan Keuangan	Penyediaan Komponen Instalasi Listrik/Penerangan Bangunan Kantor	Jenis komponen instalasi listrik/penerangan	27	Jenis	5.273	4	2.323	5	18.950						2.000	5	16.252	5	18.252	9	20.575	33	390	
			Jumlah Paket Komponen Instalasi (Paket)	4	Paket	50.000																			
1.4.2	Peningkatan Akuntabilitas Kinerja dan Keuangan	Penyediaan Peralatan dan Perlengkapan Kantor	Pengadaan peralatan kebersihan dan alat tulis kantor	3	Tahun	105.301	1	47.594	1	63.780	1	4.968	-	14.500		13.937		30.367	1	63.773	2	111.367	67	106	
			Jumlah Paket Peralatan dan Perlengkapan Kantor yang Disediakan (Paket)	8	Paket	250.000			-	-									-	-	-	-	-	-	
1.4.3	Peningkatan Akuntabilitas Kinerja dan Keuangan	Penyediaan Barang Cetakan dan Penggandaan	Jumlah jenis barang cetakan	28	Jens	83.138	10	39.194	10	40.308	3	5.810	3	6.962	1	9.272	3	18.265	10	40.308	20	79.502	71	96	
			Jumlah Paket Barang Cetakan dan Penggandaan yang Disediakan (Paket)	8	Paket	250.000			-	-									-	-	-	-	-	-	
1.4.4	Peningkatan Akuntabilitas Kinerja dan Keuangan	Penyediaan Bahan Bacaan dan Peraturan Perundang-Undangan	Pembayaran tagihan surat kabar	36	Bulan	13.800	12	5.400	12	8.400	-	-	6	900		1.600	6	5.900	12	8.400	24	13.800	67	100	
			Jumlah Dokumen Bahan Bacaan dan Peraturan Perundang-Undangan yang Disediakan (Dokumen)	16	Dokumen	34.800			-		-									-	-	-	-	-	

No	Sasaran	Program/Kegiatan	Indikator Kinerja Program (Outcome)/Kegiatan (output)	Target RPJMD Kabupaten pada tahun 2026 (akhir periode RPJMD)			Realisasi Capaian Kinerja RPJMD s/d Tahun Lalu (2021 s/d 2026)		Target Kinerja dan Anggaran RKPD Tahun 2022		Realisasi Kinerja s/d Semester (Bulan November)								Realisasi Capaian Kinerja dan Anggaran RKPD Tahun 2022		Realisasi Kinerja dan Anggaran RPJMD s/d Akhir Tahun 2022		Tingkat Capaian Kinerja dan Realisasi Anggaran RPJMD s/d Tahun 2022 (%)		Unit SKPD Penanggung Jawab
											I		II		III		IV								
				K		Rp. (000)	K	Rp. (000)	K	Rp. (000)	K	Rp. (000)	K	Rp. (000)	K	Rp. (000)	K	Rp. (000)	K	Rp. (000)	K	Rp. (000)	K	Rp.	
1.4.5	Peningkatan Akuntabilitas Kinerja dan Keuanaan	Fasilitas Kunjungan Tamu	Penyediian makan minum tamu	1	Tahun	4.500	1	4.500	-	-	-								-	-	1	4.500	100	100	
1.4.6	Peningkatan Akuntabilitas Kinerja dan Keuangan	Penyelenggaraan Rapat Koordinasi dan Konsultasi SKPD	Pembayaran koordinasi dalam daerah dan konsultasi luar daerah serta biaya makan minum raoat SKPD	3	Tahun	536.465	1	103.669	1	248.750	1	23.976	-	62.177		27.545		134.427	1	248.125	2	351.793	67	66	
			Jumlah Laporan Penyelenggaraan Rapat	160	Laporan	1.163.326													-	-	-	-	-	-	
1.5	**Peningkatan Akuntabilitas Kinerja dan Keuangan**	**Pengadaan Barang Milik Daerah Penunjang Urusan Pemerintah Daerah**	**Persentase Pengadaan Barang Milik Daerah**	**100**	**Persen**	**1.602.467**	**100**	**67.165**	**100**	**176.157**	**-**	**-**	**39,29**	**35.761**	**25,00**	**39.000**	**35,71**	**101.363**	**100,00**	**176.124**	**200**	**243.289**	**200**	**15**	
1.5.1	Peningkatan Akuntabilitas Kinerja dan Keuangan	Pengadaan Kendaraan Dinas Operasional atau Lapangan	Jumlah Unit Kendaraan Dinas Operasional atau Lapangan yang Disediakan (Unit)	9	Unit	850.790			-	-			-	-		-			-	-	-	-	-	-	
1.5.2	Peningkatan Akuntabilitas Kinerja dan Keuangan	Pengadaan Mebel	Jumlah Paket Mebel yang Disediakan (Paket)	6	Paket	80.000																			
1.5.3	Peningkatan Akuntabilitas Kinerja dan Keuangan	Pengadaan Peralatan dan Mesin Lainnya	Jumlah Unit Peralatan dan Mesin Lainnya yang Disediakan (Unit)	75	Unit	591.677	13	67.165	56	176.157	-	-	22	35.761	14	39.000	20	101.363	56	176.124	69	243.289	92	41	
1.5.4	Peningkatan Akuntabilitas Kinerja dan Keuangan	Pengadaan Gedung Kantor atau Bangunan Lainnya	Jumlah Unit Gedung Kantor atau Bangunan Lainnya yang Disediakan (Unit)	2	Unit	80.000			-	-									-	-	-	-	-	-	
1.6	**Peningkatan Akuntabilitas Kinerja dan Keuangan**	**Penyediian Jasa Penunjang Urusan Pemerintahan Daerah**	**Persentase Penyediaan Jasa Penunjang Urusan Pemerintah Daerah**	**100**	**Persen**	**473.950**	**100**	**51.909.574**	**100**	**65.000**	**22,50**	**11.643**	**13**	**11.144**	**31,00**	**9.834**	**34,00**	**28.205**	**100**	**60.825**	**200**	**51.970.399**	**200**	**10.965**	
1.6.1	Peningkatan Akuntabilitas Kinerja dan Keuangan	Penyediaan Jasa Surat Menyurat	Jumlah Materai	995	Lembar	9.950	**495**	4.950.000	500	5.000	100	1.000	-	-	185	1.850	**215**	2.150	500	5.000					
			Jumlah Laporan Penyediaan Jasa Surat Menyurat (Laporan)	4	Laporan	22.000			-	-	-	-	-	-					-	-					
1.6.2	Peningkatan Akuntabilitas Kinerja dan Keuangan	Penyediian Jasa Komunikasi, sumberdaya air dan Listrik	Pembayaran jasa komunikasi, sumber daya air dan listrik	36	Bulan	138.000	12	46.959.574	12	60.000	3	10.643	3	11.144	3	7.984	3	26.055	12	55.825	24	47.015.399	67	34.069	
			Jumlah Laporan Penyediaan Jasa Komunikasi, Sumber Daya Air dan Listrik yang Disediakan (Laporan)	48	Laporan	304.000			-	-	-	-	-	-					-	-	-	-	-	-	
1.7	**Peningkatan Akuntabilitas Kinerja dan Keuangan**	**Pemeliharaan Barang Milik Daerah Penunjang Urusan Pemerintahan Daerah**	**Persentase Pemeliharaan Barang Milik Daerah**	**100**	**Persen**	**1.343.400**	**100**	**179.382**	**100**	**440.880**	**42,31**	**24.261**	**33**	**54.719**	**9**	**47.886**	**15**	**311.450**	**100**	**438.316**	**200**	**617.698**	**200**	**46**	
1.7.1		Penyediaan Jasa Pemeliharaan, Biaya Pemeliharaan, Pajak dan Perizinan Kendaraan Dinas Operasional/Lapangan	Jumlah Kendaraan Dinas Operasional atau Lapangan yang Dipelihara dan dibayarkan Pajak dan Perizinannya (Unit)	62	Unit	849.260	7	128.002	7	128.120	7	22.266	-	29.719		20.623		53.110	7	125.717	14	253.719	23	30	
1.7.2		Pemeliharaan Peralatan dan Mesin Lainnya	Jumlah Peralatan dan Mesin Linnya Yang Dipelihara (Unit)	182	Unit	134.140	26	11.380	26	12.760	7	1.995	-	-	7	2.840	12	7.820	26	12.655	52	24.035	29	18	
1.7.3		Pemeliharaan Rehab Gedung Kantor dan Bangunan Lainnya	Jumlah Gedung Kantor dan Bangunan Lainnya yang Dipelihara/ Direhabilitasi (Unit)	7	Unit	360.000	1	40.000	1	300.000			1	25.000		24.423		250.521	1	299.944	2	339.944	29	94	
										Rata-rata capaian kinerja (%)		**12**	-	**26,5**		**19,1**	-	**40**	-	**97**					
										Predikat kinerja															
2	**PENINGKATAN IKLIM DAN PENGENDALIAN PENANAMAN MODAL**	**PROGRAM PENGEMBANGAN IKLIM PENANAMAN MODAL**	**PERSENTASE INFORMASI SEKTOR / BIDANG USAHA PENANAMAN MODAL YANG TERDSEDIA**	**16,67**	**persen**	**925.316**	**16,67**	**72.191**	**33,33**	**189.558**	-	**7.710**	-	**41.226**	-	**29.405**	**33,33**	**108.799**	**33,33**	**187.141**	**50**	**259.332**	**300**	**28**	Kabid Pengembangan
2.1	**Peningkatan Iklim dan Pengendalian Penanaman Modal**	**Pembuatan Peta Potensi Investasi Kabupaten/Kota**	**Jumlah Dokumen Peta Potensi Investasi Kabupaten Tanjung Jabung Timur**	**1**	**Dokumen**	**925.316**	**1**	**72.191**	**2**	**189.558**		**7.710**	-	**41.226**		**29.405**	**2**	108.799	**2**	**187.141**	**3**	**259.332**	300	28	
2.1.1	Peningkatan Iklim dan Pengendalian Penanaman Modal	Penyusunan Rencana Umum Penanaman Modal Daerah Kabupaten/Kota	Jumlah Dokumen Rencana Umum Penanaman Modal Daerah (Dokumen)	1	Dokumen	54.803	0	-	1	74.140	-		-	8.626		7.141	1	58.121	1	73.889	1	73.889	100	135	
2.1.1	Peningkatan Iklim dan Pengendalian Penanaman Modal	Penyediaan Peta Potensi dan Peluang Usaha Kabupaten/Kota	Jumlah Dokumen Profil Peluang Investasi (Dokumen)	3	Dokumen	234.352	1	72.191	1	115.418	-	7.710	-	32.600		22.264	1	50.678	1	113.252	2	185.444	67	79	
			Jumlah Peta Potensi Investasi dan Peluang Usaha Kabupaten/Kota Usaha Kabupaten/ Kota (Dokumen)	4	Dokumen	636.161	0	-	-	-		-	-	-				-		-	-	-	-	-	
										Rata-rata capaian kinerja (%)	-	**4**	-	**22**			**33,33**	**57**	**33**	**83**					
										Predikat kinerja															
3	**PENINGKATAN IKLIM DAN PENGENDALIAN PENANAMAN MODAL**	**PROGRAM PROMOSI PENANAMAN MODAL**	**PERSENTASE PELAKSANAAN PROMOSI/PAMERAN INVESTASI YANG DILAKSANAKAN (KALI)**	**4**	**persen**	**320.000**		-	-	-	-	-	-	-	-	-	-	-	-	-	-	-	-	-	Kabid Pengembangan
3.1	**Peningkatan Iklim dan Pengendalian Penanaman Modal**	**Penyelenggaraan Promosi Penanaman Modal yang menjadi Kewenangan Daerah Kabupaten/Kota**	**Jumlah Pelaksanaan Promosi/ Pameran Investasi yang (Kali)**	**4**	**Kali**	**320.000**			-	-			-	-					-	-	-	-	-	-	
3.1.1	Peningkatan Iklim dan Pengendalian Penanaman Modal	Pelaksanaan Kegiatan Promosi Penanaman Modal Daerah Kabupaten/Kota	Jumlah Dokumen Hasil Kegiatan Promosi (Dokumen)	4	Dokumen	320.000	0	-	-	-			-	-					-	-	-	-	-	-	
										Rata-rata capaian kinerja (%)	-	-	-	-			-	-	-	-					
										Predikat kinerja															
4	**PENINGKATAN KUALITAS PELAYANAN TERPADU SATU PINTU (PTSP)**	**PROGRAM PELAYANAN PENANAMAN MODAL**	**PERSENTASE PENINGKATAN JUMLAH PERIZINAN DAN NON PERIZINAN YANG DITERBITKAN**	**89,31**	**Point**	**1.215.644**	**88,467**	**246.182**	**1,20**	**191.975**	-	-	-	**35.531**	-	**19.364**	**247,87**	**136.471**	**247,87**	**191.366**	**336**	**437.548**	377	36	**Kabid Pelayanan**
4.1	**Peningkatan Kualitas Pelayaan Terpadu Satu Pintu (PTSP)**	**Pelayanan Perizinan dan Non Perizinan secara Terpadu Satu Pintu dibidang Penanaman Modal yang menjadi Kewenanaan Daerah Kabupaten/ Kota**	**Jumlah Pelaku Usaha /Orang yang Mendapatkan Pelayanan**	**89,31**	**Point**	**1.215.644**	**88,467**	**126.418**	**450,00**	**191.975**			-	**35.531**	-	**19.364**	**3.092,00**	136.471	**3.092,00**	**191.366**	**3.180**	**317.784**	**3.561**	**26**	
4.1.1	Peningkatan Kualitas Pelayaan Terpadu Satu Pintu (PTSP)	Penyediaan Pelayanan Terpadu Perizinan dan Nonperizinan berbasis Sistem Pelayanan Perizinan Berusaha Terintegrasi secara Elektronik	Jumlah Penerbitan Perizinan dan Non-Perizinan berbasis Sistem Pelayanan Perizinan Berusaha Terintegrasi secara Elektronik (Izin)	3849	Izin	356.745	1.926	119.764	650	185.050			920	35.531	750	19.364	5.030	129.565	6.700	184.460	8.626	304.224	224	85	
			Jumlah Pelaku Usaha yang Mendapatkan Pelayanan Terpadu Perizinan dan Non Perizinan Berbasis Sistem Pelayanan Perizinan Berusaha Terintegrasi Secara Elektronik (Pelaku Usaha)	1200	Pelaku Usaha	785.050		-	-	-									-	-	-	-	-	-	
4.1.2	Peningkatan Kualitas Pelayaan Terpadu Satu Pintu (PTSP)	Penyediaan Layanan Konsultasi dan Pengelolaan Pengaduan Masyarakat terhadap Pelayanan Terpadu Perizinan dan Non Perizinan	Skor survey Indeks Kepuasan Masyarakat (IKM)	89,31	Skor	13.850	88,467	6.653		-			-						-	-					
			Jumlah Orang yang Memperoleh Layanan Konsultasi dan Terkelolanya Pengaduan Masyarakat Terhadap Pelayanan Terpadu Perizinan dan Non Perizinan (Orang)	600	Orang	60.000			150,00	6.925			70,00				112,00	6.906	182,00	6.906					
										Rata-rata capaian kinerja (%)	-	-	-	**19**			**3.092**	**71**	**3.092**	**90**					
										Predikat kinerja															
5	**PENINGKATAN IKLIM DAN PENGENDALIAN PENANAMAN MODAL**	**PROGRAM PENGENDALIAN PELAKSANAAN PENANAMAN MODAL**	**PERSENTASE PENINGKATAN PELAKU USAHA YANG MELAPORKAN LKPM**	**148.710**	**Juta Rupiah**	**2.819.913**	**315.864,7**	**255.070**	**2**	**472.350**	-	**4.000**	-	**43.261**		**84.377**	**26,63**	**332.657**	**26,63**	**464.296**	**315.891**	**719.365**	212	26	**Kabid Pembinaan dan Pengendalian**
5.1	**Peningkatan Iklim dan Pengendalian Penanaman Modal**	**Pengendalian Pelaksanaan Penanaman Modal yang menjadi Kewenangan Daerah Kabupaten/Kota**	**Jumlah Pengendalian Pelaksanaan Penanaman Modal yang Menjadi Kewenangan Daerah Kabupaten /Kota yang dilaksanakan (Kali)**	**165**	**Kali**	**841.795**	**79**	**255.070**	**60**	**472.350**		**4.000**	**21**	**43.261**	**14,00**	**84.377**	47	332.657	**82**	**464.296**	**161**	**719.365**	**98**	**85**	
			Jumlah Laporan Kegiatan Penanaman Modal (laporan)	**240**	**Laporan**	**1.978.118**			-	-			-	-	-	-	-	-	-	-	-	-	-	-	
5.1.1	Peningkatan Iklim dan Pengendalian Penanaman Modal	Koordinasi dan Sinkronisasi Pemantauan Pelaksanaan Penanaman Modal	Jumlah Pemantauan pelaksanaan Penanaman Modal Yang Dilaksakan (Kali)	76	Kali	211.479	35	60.661	28	81.395			4	14.401	10	17.427	16	48.822	30	80.651	65	141.311	86	67	
			Jumlah Laporan Kegiatan Penanaman Modal (laporan)	132	Kegiatan Usaha	482.536																			
5.1.2	Peningkatan Iklim dan Pengendalian Penanaman Modal	Koordinasi dan Sinkronisasi Pembinaan Pelaksanaan Penanaman Modal	Jumlah Pembinaan Pelaksanaan Penanaman Modal dan Perizinan (Kali)	13	Kali	461.828	7	144.007	4	322.935		4.000	2	17.220	4	66.950	6	229.455	12	317.625					
			Jumlah Pelaku Usaha yang Mendapatkan Pembinaan Pelaksanaan Penanaman Modal (Pelaku Usaha)	120	Pelaku Usaha	1.065.582														-					
5.1.3	Peningkatan Iklim dan Pengendalian Penanaman Modal	Koordinasi dan Sinkronisasi Pengawasan Pelaksanaan Penanaman Modal	Jumlah Pengawasan pelaksanaan Penanaman Modal Yang Dilaksakan (Kali)	76	Kali	168.487	37	50.402	28	68.020			15	11.640		-	25	54.380	40	66.020					
			Jumlah Kegiatan Usaha dari Pelaku Usaha yang Melakukan Koordinasi dan Sinkronisasi Pengawasan (Kegiatan Usaha)	166	Kegiatan Usaha	430.000														-					
										Rata-rata capaian kinerja (%)		**1**	-	**5,7**	-	**18**	**27**	**70**	**27**	**94,8**					
										Predikat kinerja															
6	**PENINGKATAN IKLIM DAN PENGENDALIAN PENANAMAN MODAL**	**PROGRAM PENGELOLAAN DATA DAN SISTEM INFORMASI PENANAMAN MODAL**	**PERSENTASE DATA DAN INFORMASI YANG VALID**	**100**	**Persen**	**495.377**	**100**	**41.098.540**	**100**	**112.934**	-	-	**50**	**6.420**	-	**4.060**	**50**	**102.386**	**100**	**112.866**	**200**	**41.211.406**	200	8.319	

No	Sasaran	Program/Kegiatan	Indikator Kinerja Program (Outcome)/Kegiatan (output)	Target RPJMD Kabupaten pada tahun 2026 (akhir periode RPJMD)			Realisasi Capaian Kinerja RPJMD s/d Tahun Lalu (2021 s/d 2026)		Target Kinerja dan Anggaran RKPD Tahun 2022		Realisasi Kinerja s/d Semester (Bulan November)								Realisasi Capaian Kinerja dan Anggaran RKPD Tahun 2022		Realisasi Kinerja dan Anggaran RPJMD s/d Akhir Tahun 2022		Tingkat Capaian Kinerja dan Realisasi Anggaran RPJMD s/d Tahun 2022 (%)		Unit SKPD Penanggung Jawab
											I		II		III		IV								
				K		Rp. (000)	K	Rp. (000)	K	Rp. (000)	K	Rp. (000)	K	Rp. (000)	K	Rp. (000)	K	Rp. (000)	K	Rp. (000)	K	Rp. (000)	K	Rp.	
6.1	**Peningkatan Iklim dan Pengendalian Penanaman Modal**	**Pengelolaan Data dan Informasi Perizinan dan Non Perizinan yang Terintegrasi pada Tinakat Daerah Kabuaten/Kota**	**Persentase Dokumen laporan Perizinan yang dihasilkan (%)**	**16,67**	**Persen**	**495.377**	**16,67**	**41.098.540**	**100**	**112.934**			**46**	**6.420**	**-**	**4.060**	**54**	102.386	**100**	**112.866**	**117**	**41.211.406**	**700**	**8.319**	Kabid Pengembangan
6.1.1	Peningkatan Iklim dan Pengendalian Penanaman Modal	Pengolahan, Penyajian dan Pemanfaatan Data dan Informasi Perizinan dan Non Perizinan Berbasis Sistem Pelayanan Perizinan Berusaha Terintegrasi secara Elektronik	Jumlah Dokumen laporan Perizinan Bulanan dan Tahunan (Dokumen)	39	Dokumen	155.377	13	41.098.540	13	112.934			6	6.420		4.060	7	102.386	13	112.866	26	41.211.406	67	26.524	Kasi Data
			Jumlah Data dan Informasi Perizinan dan Non Perizinan Berbasis Sistem Pelayanan Perizinan Berusaha Terintegrasi Secara Elektronik yang Diolah, Dikaji dan Dimanfaatkan (Dokumen)	52	Dokumen	340.000							-	-					-	-	-	-	-	-	Kasi Data
										Rata-rata capaian kinerja (%)	**-**	**-**	**50**	**6**	**-**	**4**	**50**	**91**	**100**	**112.866**					
										Predikat kinerja									**T**	**T**					
									JUMLAH ANGGARAN DAN REALISASI DARI SELURUH PROGRAM	**4.728.682**										**4.613.818**					
									TOTAL RATA-RATA CAPAIAN KINERJA DAN ANGGARAN DARI SELURUH PROGRAM (PROGRAM 1 s.d. PROGRAM 6)									**100,0**	**97,6**					
									PREDIKAT KINERJA DARI SELURUH PROGRAM (PROGRAM 1 s.d. PROGRAM 6)										**ST**	**ST**					
Faktor Pendorong Pencapaian Kinerja :				**Perizinan Online**																					
Faktor Penghambat :				**Pandemi Covid 19**																					
Tindak Lanjut yang diperlukan dalam triwulan Berikutnya :				**Perubahan atau pergeseran target kinerja dan anggaran**																					
Tindak Lanjut yang diperlukan dalam Renja Perangkat Daerah Berikutnya :				**Perencanaan kinerja yang memperhitungkan dapak pandemi Covid -19**																					

Urusan Pemerintahan Wajib Yang Tidak Berkaitan Dengan Pelayanan Dasar

Dinas Pemberdayaan Masyarakat Desa

1	Peningkatan pelayanan publik ,akuntabilitas kinerja, dan laporan keuanagan	**Program Penunjang Urusan Pemerintah Daerah Kabupaten/Kota**	**Indeks Pelayanan Instansi**	**85**	**point**	**20.426.071**	**81,03**	**2.999.869,49**	**78**	3.379.868,58	**-**	**465.057,72**	**-**	**969.042**	**-**	**821.252**	**81,03**	**1.026.461**	**81,03**	**3.281.812**	**162,06**	**6.281.682**	**190,66**	**30,75**	**Sekretaris**
	Peningkatan Akuntabilitas Kinerja dan Laporan Keuangan	**Perencanaan, Penganggaran, dan Evaluasi Kinerja Perangkat Daerah**	**Persentase Perencanaan Penganggaran dan Evaluasi Kinerja Perangkat Daerah**	**100**	**persen**	**300.773**	**100**	**34.770,00**	**100**	**45.995,00**	**-**	**-**	**20,00**	**3.720,00**	**20,00**	**2.850**	**43,31**	**39.247,90**	**83**	**45.818**	183	80.588	183,31	26,79	**Kasubag Program dan Keuanzan**
		Penyusunan Dokumen Perencanaan Perangkat Daerah	Jumlah dokumen perencanaan (Dokumen)	24	dokumen	51.653	4	6.810	4	7.920	-	-	-	-			4	7.918	4	7.918	8	14.728	33,33	28,51	
		Koordinasi dan Penyusunan Laporan Capaian Kinerja dan Ikhtisar Realisasi Kinerja SKPD	Jumlah dokumen laporan realisasi (Dokumen)	30	dokumen	52.654	5	6.425	5	8.075	-	-	-	-	-	-	5	5.185	5	5.185	10	11.610	33,33	22,05	
		Evaluasi Kinerja Perangkat Daerah	Jumlah money yang dilakanaakan (bulan)	72	bulan	196.465	12	21.535	12	30.000	-	-	3	3.720	3	2.850	6	26.145	12	32.715	24	54.250	33,33	27,61	
	Peningkatan Akuntabilitas Kinerja dan Laporan Keuangan	**Administrasi Keuangan Perangkat Daerah**	**Persentase Penyelesaian Administrasi Keuangan Daerah**	**100**	**persen**	**17.394.866**	**100**	**2.644.986**	**100**	**2.801.834**	**2,54**	**416.058**	**2,54**	**876.554**	**2,54**	**734.548**	**2,54**	**683.191,91**	**10**	**2.710.353**	**110**	**5.355.339**	**110,17**	**30,79**	**Kasubag Program dan Keuanzan**
		Penyediaan Gaji dan Tunjangan ASN	Pembayaran gaji dan tunjangan ASN (Tahun)	6	tahun	14.699.746	1	2.251.966	1	2.385.005	0,25	331.678	0,25	765.674	0,25	626.068	0,25	570.103	1,00	2.293.524	2,00	4.545.491	33,33	30,92	
		Pelaksanaan Penatausahaan dan Penyusian/Verifikasi Keuangan SKPD	Pembayaran jasa administrasi keuangan (bulan)	72	bulan	2.695.120	12	393.020	12	416.829	3	84.380	3	110.880	3	108.480	3	113.089	12	416.829	24,0	809.849	33,33	30,05	
	Peningkatan pelayanan publik	**Administrasi Kepegawaian Perangkat Daerah**	**Persentase Penyelesaian Administrasi Kepegawaian Perangkat Daerah**	**100**	**persen**	**233.504**	**100**	**33.100**	**100**	**40.000**	**1,00**	**10.000**	**-**	**-**	**-**	**-**	**2,00**	**30.000**	**3,0**	**40.000**	**103**	**73.100**	**103,00**	**31,31**	**Umum dan Kepagawaian**
		Pengadaan Pakaian Dinas Beserta Atribut Kelengkapannya	Jumlah Pakaian Dinas beserta atribut kelengkapannya (Stel)	246	stel	163.504	41	24.100	-	-	-	-	-	-	-	-			-	-	41,0	24.100	16,67	14,74	
		Pendidikan dan Pelatihan Pegawai Berdasarkan Tugas dan Fungsi	Jumlah ASN yang mengikuti diklat/pelatihan formal (Orang)	14	orang	70.000	2	9.000	6	40.000	2	10.000	-	-	-		4	30.000	6,0	40.000	8,0	49.000	57,14	70,00	
	Peningkatan pelayanan publik	**Administrasi Umum Perangkat Daerah**	**Persentase Penyelesaian Adminstrasi Umum Daerah**	**100**	**persen**	**1.041.478**	**100**	**118.994**	**100**	**184.720**	**0**	**9.577**	**20**	**51.901**	**34**	**42.954**	**27**	**78.354**	**81**	**182.786**	**181**	**301.780**	**181,12**	**28,98**	**Umum dan Kepagawaian**
		Penyediaan Komponen Instalasi Listrik/Penerangan Bangunan Kantor	Jumlah komponen instalasi listrik/penerangan (Jenis)	42	jenis	20.591	7	2.810	7	3.132			3	1.962	4	1.170			7	3.132	14	5.942	33,33	28,86	
		Penyediaan Peralatan dan Perlengkapan Kantor	Penyediaan peralatan kebersihan kantor dan alat tulis kantor (tahun)	6	tahun	352.981	1	42.795	1	51.382	0,25	9.577	0,25	11.980	0,25	9.680	0,25	19.595	1	50.833	2,0	93.628	33,33	26,52	
		Penyediaan Barang Cetakan dan Penggandaan	Jumlah jenis barang cetakan (Jenis)	42	jenis	167.470	7	25.614	8	29.001			4	10.995	2	7.804	2	9.036	8	27.835	15,0	53.449	35,71	31,92	
		Penyediaan Bahan Bacaan dan Peraturan Perundang-undangan	Pembayaran tagihan surat kabar (bulan)	72	bulan	31.323	12	4.200	12	4.800			3	900	3	1.500	6	2.400	12	4.800	24,0	9.000	33,33	28,73	
		Fasilitasi Kunjungan Tamu	Penyedian makan minum tamu (bulan)	72	bulan	24.295	12	3.375	12	9.405	-	-	-	-	6	1.635	6	7.770	12	9.405	24,0	12.780	33,33	52,60	
		Penyelenggaraan Rapat Koordinasi dan Konsultasi SKPD	Pembayaran koordinasi dalam daerah dan konsultasi luar daerah serta biaya makan minum rapat SKPD (Bulan)	72	bulan	444.818	12	40.200	12	87.000			3	26.063,89	3,00	21.165	6	39.553	12	86.782	24,0	126.982	33,33	28,55	
	Peningkatan pelayanan publik	**Pengadaan Barang Milik Daerah Penunjang Urusan Pemerintah Daerah**	**Persentase Pengadaan Barang Milik Daerah**	**100**	**persen**	**220.500**		-	**100**	**50.500**	**-**	**-**	**-**	**-**	**-**	**-**	**3,00**	**50.140**	**3**	**50.140**	**3**	**50.140**	**3,00**	**22,74**	**Umum dan Kepagawaian**
		Pengadaan Peralatan dan Mesin Lainnya	Jumlah pengadaan peralatan dan mesin (Unit)	4	unit	220.500		-	3	50.500	-	-	-	-	-	-	3	50.140	3	50.140	3,0	50.140	75,00	22,74	
	Peningkatan pelayanan publik	**Penyediaan Jasa Penunjang Urusan Pemerintahan Daerah**	**Persentase Penyediaan Jasa Penunjang Urusan Pemerintah Daerah**	**100**	**persen**	**272.000**	**100**	**33.499**	**100**	**42.000**	**3**	**8.280**	**3**	**7.774,36**	**3,00**	**11.857**	**3,00**	**11.789**	**12**	**39.700**	**112**	**73.199**	**112,00**	**26,91**	**Umum dan Kepagawaian**
		Penyediaan Jasa Komunikasi, Sumber Daya Air dan Listrik	Pembayaran jasa sumber daya air, listrik (Bulan)	72	bulan	272.000	12	33.499	12	42.000	3	8.280	3	7.774,36	3	11.857	3	11.789	12	39.700	24,0	73.199	33,33	26,91	
	Peningkatan pelayanan publik	**Pemeliharaan Barang Milik Daerah Penunjang Urusan Pemerintahan Daerah**	**Persentase Pemeliharaan Barang Milik Daerah**	**100**	**persen**	**897.950**	**100**	**134.520**	**100**	**214.820**	**1,5**	**21.143**	**7,8**	**29.093**	**10,9**	**29.043**	**1,50**	**133.738**	**22**	**213.015**	**122**	**347.535**	**121,63**	**38,70**	**Umum dan Kepagawaian**
		Penyediaan Jasa Pemeliharaan, Biaya Pemeliharaan, Pajak, dan Perizinan Kendaraan Dinas Operasional atau Lapangan	Jumlah kendaraan dinas/operasional yang dipelihara (Unit)	72	unit	692.150	12	116.470	12	209.270	3	21.143	3	26.293	3	26.293	3	133.738	12	207.465	24,0	323.935	33,33	46,80	
		Pemeliharaan Peralatan dan Mesin Lainnya	Jumlah peralatan dan mesin yang dipelihara (Unit)	30	unit	30.800	5	3.050	5	5.550	-	-	2	2.800,00	3,00	2.750	-	-	5,0	5.550	10,0	8.600	33,33	27,92	
		Pemeliharaan/Rehabilitasi Gedung Kantor dan Bangunan Lainnya	Jumlah gedung kantor yang terpelihara (Gedung)	6	gedung	175.000	1	15.000	0	-	-	-					-	-	-	-	1,0	15.000	16,67	8,57	
										Rata-rata capaian kinerja (%)		**14**		**29**		**24**	**104**	**30**	**104**	**97**			-	-	
										Predikat kinerja	**SR**	**R**	**SR**	**ST**	**SR**	**SR**	**ST**	**ST**	**ST**	**ST**					
7	Peningkatan Penyelenggaraan Pemerintah Desa yang baik	**Program Administrasi Pemerintahan Desa**	**Persentase Desa dengan adm baik**	**82,19**	**%**	**5.240.268**			**75,34**	**2.420.126**	**-**	**16.270**	**-**	**68.145**	**-**	**195.848**	**13,70**	**1.850.572**	**13,70**	**2.130.835**	**14**	**2.130.835**	**17**	**40,66**	Kabid Pembangunan
	Peningkatan BUMDesa yang aktif		**Persentase BUMDesa yang aktif**	**75,34**	**%**				**68,49**		**-**						**65,75**		**67,12**		**67,12**		**89**		
	Peningkatan Kualitas Pengelolaan Keuangan Desa, Peningkatan pembinaan BUMDesa	**Pembinaan dan pengawasan penyelenggaraan administrasi pemerintahan desa**	**Persentase Pembinaan dan pengawasan penyelenggaraan administrasi pengelolaan keuangan desa**	**100**	**persen**	**5.240.268**	**100**	**329.501**	**100**	**2.420.126**	**-**	**16.270**	**345,33**	**68.145**	**1.733,33**	**195.848**	**668,50**	**1.850.572**	**2.747,17**	**2.111.835**	**2.847**	**2.441.336**	**2.847,17**	**46,59**	Pemberdayaan dan Pembangunan
		Fasilitasi Pengelolaan Keuangan Desa	jumlah desa yang dibina, dimonitoring dan dievaluasi (desa)	73	desa	2.097.781	73	241.224	73	202.923		5.175	36	45.600	-	16.155	37	102.815	73	169.745	146	410.969	200,00	19,59	Kasi Perencanaan Pembangunan Desa
		Fasilitasi Penyelenggaraan Musyawarah Desa	jumlah pelaksana musrenbang (kecamatan)	66	kec	94.435	0	-	6	5.850	6	5.395	-	-	-	-	-	-	6	5.395	6	5.395	9,09	5,71	
		Pembinaan dan Pemberdayaan BUMDesa dan Lembaga Kerjasama antar desa	jumlah BUMDesa binaan	73	bumdes	452.450	73	42.280	73	52.550	-	-	10	4.880	50	16.444	13	28.863	73	50.187	146	92.467	200,00	20,44	Kasi Pengembangan Usaha Ekonomi Masyarakat
		Penyelenggaraan pemilihan, pengangkatan dan pemberhentian kepala desa	jumlah desa pelakanaan pilkades serentak	45	desa	2.000.000			45	2.070.000	-	5.700		-	-	120.864	45	1.692.320	45	1.818.884	45	1.818.884	100,00	90,94	Kasi Kelembaaan
		Fasilitasi Evaluasi Perkembangan Desa serta Lomba Desa dan Kelurahan	jumlah desa/kelurahan binaan	36	desa/kel	575.602	6	45.997	6	68.804	-	-	-	17.665	6,00	42.385	-	7.575	6	67.625	12	113.622	33,33	19,74	Kasi Peningkatan Motivasi Dan Partisipasi
		Fasilitasi Penetapan dan Penegasan Batas Desa				20.000	0	-		20.000								19.000							
										Rata-rata capaian kinerja		**0,7**		**3**		**8**	**58,08**	**76**	**58**	**88**					
										Predikat kinerja	**SR**	**SR**	**SR**	**ST**	**SR**	**SR**	**ST**	**ST**	**R**	**T**					
	Peningkatan PKK aktif	**PROGRAM PEMBERDAYAAN LEMBAGA KEMASYARAKATAN, LEMBAGA ADAT DAN MASYARAKAT HUKUM ADAT**	**Presentase keselarasan program pkk dengan oemda**	**100,00**	**%**	**7.016.264**	**100**		**100**	**1.272.891**	**-**	**39.531**	**-**	**160.732**	**-**	**216.122**	**100**	**777.090**	**100**	**1.193.476**	**200**	**1.193.475,50**	**200**	**17,01**	Kabid Pemberdayaan
	Peningkatan Inovasi Teknologi yang dihasilkan posyantek		**Persentase Inovasi Teknologi yang dihasilkan posyantek**	**100,00**	**%**		**64,29**		**71,43**		**-**			**-**			**71,43**		**71,43**	**-**	**135,72**	**-**	**135,72**		

No	Sasaran	Program/Kegiatan	Indikator Kinerja Program (Outcome)/Kegiatan (output)	Target RPJMD Kabupaten pada tahun 2026 (akhir periode RPJMD)			Realisasi Capaian Kinerja RPJMD s/d Tahun Lalu (2021 s/d 2026)		Target Kinerja dan Anggaran RKPD Tahun 2022		Realisasi Kinerja s/d Semester (Bulan November)								Realisasi Capaian Kinerja dan Anggaran RKPD Tahun 2022		Realisasi Kinerja dan Anggaran RPJMD s/d Akhir Tahun 2022		Tingkat Capaian Kinerja dan Realisasi Anggaran RPJMD s/d Tahun 2022 (%)		Unit SKPD Penanggung Jawab
											I		II		III		IV								
				K		Rp. (000)	K	Rp. (000)	K	Rp. (000)	K	Rp. (000)	K	Rp. (000)	K	Rp. (000)	K	Rp. (000)	K	Rp. (000)	K	Rp. (000)	K	Rp.	
	Peningkatan Pemberdayaan Masyarakat Desa	**Pemberdayaan Lembaga Kemasyarakatan yang bergerak dibidang pemberdayaan desa dan lembaga adat tingkat daerah kabupaten/kota serta Pemberdayaan Masyarakat Hukum Adat yang Masyarakat Pelakunya Hukum Adat yang sama dalam daerah Kabupaten/Kota**	**Persentase kelembagaan masyarakat yang dibina**	**100**	**%**	**7.016.264**	**100**	**876.189**	**100**	**1.272.891**	**833,33**	**39.531**	**833,33**	**160.732**	**833,33**	**216.122**	**33,00**	**777.090**	**2.533**	**1.193.476**	**2.633**	**2.069.665**	**2.633,00**	**29,50**	Kasi Fasilitasi Permasalahan Pemberdayaan Masyarakat
		Peningkatan kelembagaan lembaga kemasyarakat desa/kelurahan (RT,RW,PKK,Posyandu,LPM, dan karang taruna),Lembaga adat desa/kelurahan dan masyarakat hukum adat	Jumlah kelembagaan yang dibina (kelembagaan)	6	lembaga	289.299	2	41.486	2	43.975		-	-	7.825		3.950	2	26.750	2	38.525	4	80.011	66,67	27,66	
		Fasilitasi Pemerintah Desa Dalam Pemanfaatan Teknologi Tepat Guna	Jumlah inovasi TTG (unit)	6	unit	726.965	2	69.944	2	128.916		-	-	5.795	-	26.080	2	92.700	2	124.575	4	194.519	66,67	26,76	
		Fasilitasi Tim Penggerak PKK dalam Penyelenggaraan Gerakan Pemberdayaan Masyarakat dan Kesejahteraan Keluarga	Jumlah Binaan PKK (kec,desa/kel)	104	desa/kel	6.000.000	104	764.759	104	1.100.000	25	39.531	25	147.112	25	186.092	29	657.640	104	1.030.375	208	1.795.135	200,00	29,92	
										Rata-rata capaian kinerja (%)	**-**	**3,1**	**-**	**12,6**	**-**	**17,0**	**100**	**61**	**100**	**93,76**			**-**	**-**	
										Predikat kinerja	**SR**	**SR**	**SR**	**SR**	**SR**	**SR**	**ST**	**ST**	**ST**	**ST**					
										JUMLAH ANGGARAN DAN REALISASI DARI SELURUH PROGRAM		**7.072.886**								**6.606.123**					
										TOTAL RATA-RATA CAPAIAN KINERJA DAN ANGGARAN DARI SELURUH PROGRAM (PROGRAM 1 s.d. PROGRAM 9)									**83,23**	**93,4**					
										PREDIKAT KINERJA DARI SELURUH PROGRAM (PROGRAM 1 s.d. PROGRAM 9)									**T**	**ST**					
Faktor Pendorong Pencapaian Kinerja : Ketersediaan dana tepat waktu, Terjalinnya kerjasama yang baik dalam pelaksanaan kegiatan pada setiap bidang																									
Faktor Penghambat :																									
Tindak Lanjut yang diperlukan dalam triwulan Berikutnya :																									
Tindak Lanjut yang diperlukan dalam Renja Perangkat Daerah Berikutnya :																									
URUSAN PILIHAN																									
DINAS PERKEBUNAN DAN PETERNAKAN																									
1	**Peningkatan Pelayanan Publik, Akuntabilitas Kinerja dan Keuangan**	**PROGRAM PENUNJANG URUSAN PEMERINTAHAN DAERAH KABUPATEN/KOTA**	**Indeks Pelayanan Instansi**	**90**	**Poin**	**41.031.598.969**	**78**	**5.634.081.346**	**85**	**6.268.472.351**		**879.274.262**		**1.829.781.272**		1.701.435.154	**78,12**	**1.721.082.870**	**78**	**6.131.573.558**	**156**	**11.765.654.904**	**173**	**29**	**Sekretariat**
1.1	**Meningkatnya Akuntabilitas Kinerja dan Keuangan**	**Perencanaan, Penganggaran, dan Evaluasi Kinerja Perangkat Daerah**	**Persentase Perencanaan, Pengganggaran dan Evaluasi Kinerja Perangkat Daerah (%)**	**100**	**persen**	**302.242.197**	**-**	**33.917.300**	**100**	**40.870.200**	**16,67**	**800.000**	**17**	**13.595.000**	**17**	**520.000**	**50**	**25.855.000**	**100**	**40.770.000**	**100**	**74.687.300**	**100**	**24,71**	**Subbag Perencanaan dan Program**
1.1.1		Penyusunan Dokumen Perencanaan Perangkat Daerah	Jumlah Dokumen Perencanaan Perangkat Daerah	18	Dokumen	23.400.000	-	-	3	3.350.000	-	800.000	-	1.800.000		(350.000)	3	1.100.000	3	3.350.000	3	3.350.000	17	14,32	
1.1.2		Koordinasi dan Penyusunan Laporan Capaian Kinerja & Ikhtisar Realisasi Kinerja SKPD	Jumlah Laporan Capaian Kinerja dan Ikhtisar Realisasi Kinerja SKPD dan Laporan Hasil Koordinasi Penyusunan Laporan Capaian Kinerja dan Ikhtisar Realisasi Kinerja SKPD (Laporan)	20	Laporan	184.464.697	3	17.897.300	3	20.020.200	-	-	-	4.780.000	-	870.000	3	14.270.000	3	19.920.000	6	37.817.300	30	20,50	
1.1.3		Evaluasi Kinerja Perangkat Daerah	Jumlah Money yang dilaksanakan (Bulan)	72	bulan	94.377.500	12	16.020.000	12	17.500.000	3	-	3	7.015.000	3		3	10.485.000	12	17.500.000	24	33.520.000	33	35,52	
1.2	**Peningkatan Akuntabilitas Kinerja dan Keuangan**	**Administrasi Keuangan Perangkat Daerah**	**Persentase Penyelesaian Administrasi Keuangan Daerah**	**100**	**persen**	**33.683.312.056**	**100**	**5.057.843.983**	**100**	**5.129.080.663**	**23,08**	**757.012.654**	**23**	**1.554.300.967**	**23**	1.430.469.350	**31**	**1.273.310.884**	**100**	**5.015.093.855**	**200**	**10.072.937.838**	**200**	**29,90**	**Subbag Keuangan dan Aset**
1.2.1		Penyediaan Gaji dan Tunjangan ASN	Pembayaran Gaji dan Tunjangan ASN (Tahun)	6	Tahun	23.904.102.056	1	3.597.293.983	1	3.620.000.663	-	489.432.654	-	1.188.680.967	-	971.909.350	1	879.760.884	1	3.529.783.855	2	7.127.077.838	33	29,82	
1.2.2		Pelaksanaan Penatausahaan dan Pengujl/Verifikasi Keuangan SKPD	Pembayaran Jasa Administrasi Keuangan (Bulan)	72	bulan	9.779.210.000	12	1.460.550.000	12	1.509.080.000	3	267.580.000	3	365.620.000	3	458.560.000	3	393.550.000	12	1.485.310.000	24	2.945.860.000	33	30,12	
1.3	**Peningkatan Kualitas Pelayanan Publik**	**Administrasi Kepegawaian Perangkat Daerah**	**Persentase Penyelesaian Adminstrasi Kepegawaian Perangkat Daerah**	**100**	**Persen**	**600.000.000**	**0**	**0**	**100**	**98.988.000**	**-**	**-**	**97**	**83.685.000**	**-**	-	**3**	**15.000.000**	**100**	**98.685.000**	**100**	**98.685.000**	**100**	**16**	**Subbag Umum dan Kepegawaian**
1.3.1		Pengadaan Pakaian Dinas beserta Atribut Kelengkapannya	Jumlah Pakaian Dinas Beserta Atribut Kelengkapannya (Stel)	618	Stel	300.000.000	0	0	113	73.988.000	-	-	113	73.685.000	-	-	-	-	113	73.685.000	113	73.685.000	18	25	
1.3.2		Pendidikan dan Pelatihan Pegawai Berdasarkan Tugas dan Fungsi	Jumlah ASN yang mengikuti Diklat/Pelatihan Formal (Orang)	54	Orang	300.000.000	0	0	5	25.000.000	-	-	2	10.000.000	-	-	3	15.000.000	5	25.000.000	5	25.000.000	9	8	
1.4	**Peningkatan Kualitas Pelayanan Publik**	**Administrasi Umum Perangkat Daerah**	**Persentase Penyelesaian Administrasi Umum Daerah**	**100**	**Persen**	**1.675.096.265**	**100**	**127.454.978**	**100**	**276.011.188**	**12,50**	**69.763.630**	**25**	**44.937.866**	**41**	**75.477.342**	**21**	**85.328.191**	**100**	**275.507.029**	**200**	**402.962.007**	**200**	**24**	**Subbag Umum dan Kepegawaian**
1.4.1		Penyediaan Komponen Instalasi Listrik/Penerangan Bangunan Kantor	Jumlah Komponen Instalasi Listrik / Penerangan Bangunan Kantor yang disediakan (Jenis)	996	Jenis	68.400.000	132	7.800.000	4	27.800.000	-	-	1	2.990.000	2	4.810.000	1	19.998.426	4	27.798.426	136	35.598.426	14	52	
1.4.2		Penyediaan Peralatan dan Perlengkapan Kantor	Pengadaan Peralatan Kebersihan dan Alat Tulis Kantor (Tahun)	6	Tahun	452.467.811	1	58.764.960	1	73.496.770	-	63.653.630	-	3.657.000	-	592.000	1	5.167.875	1	73.070.505	2	131.835.465	33	29	
1.4.3		Penyediaan Barang Cetakan dan Penggandaan	Jumlah Jenis Barang Cetakan (Jenis)	84	Jenis	211.764.454	14	27.137.618	15	27.311.618	1	2.200.000	1	3.500.000	12	18.938.418	1	2.673.200	15	27.311.618	29	54.449.236	35	26	
1.4.4		Penyediaan Bahan Bacaan dan Peraturan Perundang-undangan	Pembayaran Tagihan Surat Kabar (Bulan)	72	bulan	30.000.000	12	4.992.000	12	5.000.000	-	-	6	1.248.000	3	1.248.000	3	2.504.000	12	5.000.000	24	9.992.000	33	33	
1.4.5		Fasilitasi Kunjungan Tamu	Penyediaan Makan Minum Tamu (Bulan)	72	bulan	32.060.000	12	2.490.000	12	5.190.000	3	630.000	3	1.965.000	3	1.425.000	3	1.170.000	12	5.190.000	24	7.680.000	33	24	
1.4.6		Penyelenggaraan Rapat Koordinasi dan Konsultasi SKPD	Pembayaran Koordinasi dalam daerah dan konsutasi luar daerah serta biaya makan minum rapat SKPD (Bulan)	72	bulan	880.404.000	12	26.270.400	12	137.212.800	3	3.280.000	3	31.577.866	3	48.463.924	3	53.814.690	12	137.136.480	24	163.406.880	33	19	
1.5	**Peningkatan Kualitas Pelayanan Publik**	**Pengadaan Barang Milik Daerah Penunjang Urusan Pemerintah Daerah**	**Persentase Pengadaan Barang Milik Daerah Penunjang Urusan Pemerintah Daerah (%)**	**100**	**persen**	**1.626.055.893**	**100**	**60.768.000**	**100**	**133.432.300**	**13,33**	**9.600.000**	**13**	**28.100.000**	**47**	**57.176.000**	**27**	**32.744.552**	**100**	**127.620.552**	**200**	**188.388.552**	**200**	**12**	**Subbag Keuangan dan Aset**
1.5.1		Pengadaan Kendaraan Dinas Operasional atau Lapangan	Jumlah Pengadaan Kendaraan Dinas (Unit)	12	Unit	997.153.993	3	17.405.000	2	40.000.000	-	-	-	-	2	35.580.000	-	-	2	35.580.000	5	52.985.000	42	5	
1.5.2		Pengadaan Peralatan dan Mesin Lainnya	Jumlah Peralatan dan Mesin Lainnya (Unit)	160	unit	628.901.900	28	43.363.000	13	93.432.300	2	9.600.000	2	28.100.000	5	21.596.000	4	32.744.552	13	92.040.552	41	135.403.552	26	22	
1.6	**Peningkatan Kualitas Pelayanan Publik**	**Penyediaan Jasa Penunjang Urusan Pemerintahan Daerah**	**Persentase Penyediaan Jasa Penunjang Urusan Pemerintah Daerah (%)**	**100**	**persen**	**334.800.000**	**100**	**52.121.685**	**100**	**72.300.000**	**0,47**	**7.805.778**	**13**	**13.082.439**	**43**	**20.842.462**	**43**	**22.174.343**	**100**	**63.905.022**	**200**	**116.026.707**	**200**	**35**	**Subbag Umum dan Kepegawaian**
1.6.1		Penyediaan Jasa Surat Menyurat	Jumlah Materai (Lembar)	4.500	Lembar	40.800.000	580	5.800.000	620	6.200.000	-	-	82	820.000	268	2.680.000	270	2.700.000	620	6.200.000	1.200	12.000.000	27	29	
1.6.2		Penyediaan Jasa Komunikasi, Sumber Daya Air dan Listrik	Pembayaran Jasa Sumberdaya Air, Listrik (Bulan)	72	bulan	294.000.000	12	46.321.685	12	66.100.000	3	7.805.778	3	12.262.439	3	18.162.462	3	19.474.343	12	57.705.022	24	104.026.707	33	35	
1.7	**Peningkatan Kualitas Pelayanan Publik**	**Pemeliharaan Barang Milik Daerah Penunjang Urusan Pemerintahan Daerah**	**Persentase Pemeliharaan Barang Milik Daerah Penunjang Urusan Pemerintahan Daerah (%)**	**100**	**persen**	**2.720.092.558**	**100**	**286.975.400**	**100**	**502.790.000**	**0,94**	**34.292.200**	**13**	**92.080.000**	**13**	**101.950.000**	**73**	**266.669.900**	**100**	**494.992.100**	**200**	**781.967.500**	**200**	**29**	**Subbag Umum dan Kepegawaian**
1.7.1		Penyediaan Jasa Pemeliharaan, Biaya Pemeliharaan, Pajak, dan Perizinan Kendaraan Dinas Operasional atau Lapangan	Jumlah kendaraan dinas/operasional Lapangan yang dipelihara (Unit)	63	Unit	2.512.964.800	61	282.775.400	61	459.790.000	1	34.292.200	2	88.480.000	3	95.350.000	55	233.929.900	61	452.052.100	122	734.827.500	194	29	
1.7.2		Pemeliharaan Peralatan dan Mesin Lainnya	Jumlah Peralatan dan Mesin yang dipelihara (Unit)	14	Unit	36.800.000	14	4.200.000	44	18.000.000	-	-	12	3.600.000	11	6.600.000	21	7.800.000	44	18.000.000	58	22.200.000	414	60	
1.7.3		Pemeliharaan/Rehabilitasi Gedung Kantor dan Bangunan Lainnya	Jumlah Gedung kantor yang dipelihara (Unit)	14	Unit	170.327.758	-	-	1	25.000.000	-	-	-	-	-	-	1	24.940.000	1	24.940.000	1	24.940.000	7	15	
1.8		**Penataan Organisasi**	**Persentase Penataan Organisasi**	**100**	**Persen**	**90.000.000**	**100**	**15.000.000**	**100**	**15.000.000**	**-**	**-**	**-**	-	**100**	**15.000.000**	**-**	-	**100**	**15.000.000**	**200**	**30.000.000**	**200**	**33**	**Subbag Umum dan Kepegawaian**
1.8.1		Monitoring, Evaluasi dan Pengendalian Kualitas Pelayanan Publik dan Tata Laksana	Laporan Akhir Indeks Kepuasan Masyarakat (Dokumen)	6	Dokumen	90.000.000	1	15.000.000	1	15.000.000	-	-	-	-	1	15.000.000	-	-	1	15.000.000	2	30.000.000	33	33	

No	Sasaran	Program/Kegiatan	Indikator Kinerja Program (Outcome)/Kegiatan (output)	Target RPJMD Kabupaten pada tahun 2026 (akhir periode RPJMD)			Realisasi Capaian Kinerja RPJMD s/d Tahun Lalu (2021 s/d 2026)		Target Kinerja dan Anggaran RKPD Tahun 2022		Realisasi Kinerja s/d Semester (Bulan November)								Realisasi Capaian Kinerja dan Anggaran RKPD Tahun 2022		Realisasi Kinerja dan Anggaran RPJMD s/d Akhir Tahun 2022		Tingkat Capaian Kinerja dan Realisasi Anggaran RPJMD s/d Tahun 2022 (%)		Unit SKPD Penanggung Jawab
											I		II		III		IV								
				K		Rp. (000)	K	Rp. (000)	K	Rp. (000)	K	Rp. (000)	K	Rp. (000)	K	Rp. (000)	K	Rp. (000)	K	Rp. (000)	K	Rp. (000)	K	Rp.	
										Rata-rata capaian kinerja (%)	-	14	-	29,19	-	27	91,91	27,46	92	98			175	25	
										Predikat kinerja	SR	R	SR	ST	SR	ST	ST	ST	ST	ST					
2	Peningkatan Populasi Hewan Ternak	PROGRAM PENYEDIAAN DAN PENGEMBANGAN SARANA PERTANIAN	Persentase Inseminasi Buatan	100	persen	5.941.330.827	38,03	628.691.100	46,78	1.528.186.050		64.094.500	-	667.018.500		71.627.000	54,16	618.398.250	54	1.421.138.250	92	2.049.829.350	92	35	Bidang Budidaya dan Aeribisnis
			Persentase Produksi HPT	83,33	Persen		35,42		50				-				37,50		38		73		88		
2.1.	Peningkatan Ketersediaan Sarana Produksi Peternakan	Pengawasan Penggunaan Sarana Pertanian	Persentase Penggunaan Sarana Pertanian	100	Persen	1.332.062.991	100	135.108.300	100	219.458.650	-	10.750.000	-	36.560.000	-	30.130.000	71,19	128.778.250	71	206.218.250	171	341.326.550	171	26	Seksi Pakan, Tekhnologi dan PPHP
2.1.1		Pendampingan Penggunaan Sarana Pendukung Pertanian	Luasan Produksi Hijauan Pakan Ternak (HPT) (Ha)	10	Ha	1.332.062.991	5	135.108.300	6	219.458.650	-	10.750.000	-	36.560.000	-	30.130.000	4,5	128.778.250	4,5	206.218.250	9,5	341.326.550	95	26	
			Jumlah Peningkatan Produksi Pupuk Organik Padat (ton)	90	Ton		15		15		-		-		-		10,45		10,45		25		28		
2.2	Meningkatnya Mutu dan Beredarnya Benih/Bibit Ternak dan Tanaman Pakan Ternak serta Pakan Dalam Daerah Kabupaten/Kota	Peningkatan Mutu dan Peredaran Benih/Bibit Ternak dan Tanaman Pakan Ternak serta Pakan Dalam Daerah Kabupaten/Kota	Persentase Peningkatan Mutu dan Peredaran Benih/Bibit Ternak dan Tanaman Pakan Ternak serta Pakan Dalam Daerah Kabupaten/Kota	100	Persen	1.003.499.400	131,89	106.085.800	100	780.419.700	-	-	-	569.945.000	-	-	100,71	192.946.500	100,71	762.891.500	233	868.977.300	232,60	87	Seksi Kawasan dan Perbibitan
2.2.1		Pengawasan Mutu Benih/Bibit Ternak, Bahan Pakan/Pakan/Tanaman Skala Kecil	Jumlah Dosis Inseminasi Buatan (Dosis)	23.570	Dosis	1.003.499.400	3.794	106.085.800	3.860	780.419.700	-	-	-	569.945.000	-	-	3.684	192.946.500	3.684	762.891.500	7.478	868.977.300	32	87	
			Jumlah Peningkatan Kelahiran Ternak Sapi Hasil IB (Ekor)	7.200	Ekor		1.611		1.200		-		-		-		1.455		1.455		3.066		43		
			Jumlah Peningkatan Akseptor IB (Ekor)	18.131	Ekor		3.008		2.969		-		-		-		2.947		2.947		5.955		33		
2.3	Terkendalinya dan Terawasinya Penyediaan dan Peredaran Benih/Bibit Ternak dan Hijauan Pakan Ternak dalam Daerah Kabupaten/Kota	Pengendalian dan Pengawasan Penyediaan dan Peredaran Benih/Bibit Ternak dan Hijauan Pakan Ternak dalam Daerah Kabupaten/Kota	Persentase Pengendalian dan Pengawasan Penyediaan dan Peredaran Benih/Bibit Ternak dan Tanaman Pakan Ternak serta Pakan Dalam Daerah Kabupaten/Kota	100	Persen	1.880.458.236	110	254.404.000	100	280.157.700	26,88	52.764.500	24,28	47.573.500	38,61	35.212.000	21,21	129.313.500	110,98	264.863.500	221	519.267.500	220,98	28	Subbag TU UPTD Balai Pembibitan Ternak
2.3.1		Pengawasan Produksi Benih/Bibit Ternak dan HPT, Bahan Pakan/Pakan	Jumlah produksi Hijauan Pakan Ternak (Ton)	1.089	Ton	1.880.458.236	183,60	254.404.000	173	280.157.700	46,5	52.764.500	42	47.573.500	66,8	35.212.000	36,7	129.313.500	192	264.863.500	376	519.267.500	34	28	
2.4	Tersedianya Bibit Ternak yang Sumbernya dalam 1 (satu) Daerah Kabupaten/Kota Lain	Penyediaan Benih/Bibit Ternak dan Hijauan Pakan Ternak yang Sumbernya dalam 1 (satu) Daerah Kabupaten/Kota Lain	Persentase Tersedianya Bibit Ternak yang Sumbernya dalam 1 (satu) Daerah Kabupaten/Kota Lain	100	Persen	1.725.310.200	100	133.093.000	100	248.150.000	-	580.000	-	12.940.000	-	6.285.000	100,00	167.360.000	100	187.165.000	200	320.258.000	200,00	19	Seksi Penyebaran dan Pengembangan
2.4.1		Pengadaan Benih, Bibit Ternak yang Sumbernya dari Daerah Kabupaten/Kota Lain	Jumlah Pengadaan Bibit Ternak (Ekor)	2.930	Ekor	1.725.310.200	430	133.093.000	462	248.150.000	-	580.000	-	12.940.000	-	6.285.000	462	167.360.000	462	187.165.000	892	320.258.000	30	19	
										Rata-rata capaian kinerja (%)	-	4		43,65		5	87,5	40	87,50	93			-	-	
										Predikat kinerja	SR	SR	SR	ST	SR	SR	ST	ST	ST	ST					
3	Peningkatan Produksi Perkebunan	PROGRAM PENYEDIAAN DAN PENGEMBANGAN PRASARANA PERTANIAN	Persentase Ketersediaan Benih Perkebunan	100	persen	4.037.070.723	16,67	388.109.199	33,33	880.923.100	-	7.675.000	-	41.825.398	-	188.757.000	0,84	623.654.618	0,84	861.912.016	17,51	1.250.021.215	17,51	30,964	Bidang Perkebunan
			Persentase Ketersediaan TAM	100	persen		16,67		33,33		-		-		-		50,00		50,00		66,67		200,01		
			Persentase Jalan Produksi	100	persen		16,67		33,33		-		-		-		66,67		66,67		83,34		83,34		
3.1	Peningkatan Pengembangan Prasarana Pertanian	Pengembangan Prasarana Pertanian	Persentase Pengembangan Prasarana Pertanian	100	Persen	2.576.992.707	100	249.352.485	100	377.737.300	-	7.675.000	-	37.345.398	-	182.106.100	0,0034	132.779.618	0,0034	359.906.116	100,0034	609.258.601	100	23,642	
3.1.1		Penyusunan Masterplan Pengembangan Prasarana Sarana Kawasan dan Komoditas Perkebunan	Jumlah Ketersediaan Bibit yang disalurkan (batang)	890.640	Batang	2.576.992.707	7.500	249.352.485	148.440	377.737.300	-	7.675.000	-	37.345.398	-	182.106.100	-	132.779.618	-	359.906.116	7.500	609.258.601	1	23,642	
			Jumlah Paket Peralatan Pengolahan Hasil Perkebunan yang disalurkan (Paket)	12	Paket		2		2		-		-		-		1		1		3		25		
			Pemanfaatan Sarana Pembibitan/Pemeliharaan Kebun Produksi Benih (UPTD, Penangkar Kelapa Dalam dan Pinang) (Ha)	800	Ha		0		-				0		0		0		-		-		-		
			Jumlah Pelaksanaan Pameran/Promosi Produk Perkebunan (Kali)	6	Kali		1		4								4		4		5		83		
3.2	Peningkatan Pembangunan Prasarana Pertanian	Pembangunan Prasarana Pertanian	Persentase Pembangunan Prasarana Pertanian (%)	100	Persen	1.460.078.016	100	138.756.714	100	503.185.800	-	-	-	4.480.000	-	6.650.900	100	490.875.000	100	502.005.900	200	640.762.614	200	43,89	Seksi Produksi Perkebunan
3.2.1		Pembangunan Rehabilitasi & Pemeliharaan Prasarana Pertanian Lainnya	Luas Pengembangan Tata Air Mikro (TAM) (Ha)	150	Ha	1.460.078.016	25	138.756.714	50	503.185.800	-	-	-	4.480.000	-	6.650.900	50	490.875.000	50	502.005.900	75	640.762.614	50	43,89	
										Rata-rata capaian kinerja (%)	-	0,87	-	4,75	-	21,43	67,51	70,80	67,51	97,84					
										Predikat kinerja	SR	SR	SR	SR	SR	T	ST	ST	S	ST					
4	Peningkatan Populasi Hewan Ternak	PROGRAM PENGENDALIAN KESEHATAN HEWAN DAN KESEHATAN MASYARAKAT VETERINER	Persentase Penurunan Angka Kematian Ternak (%)	0,08	Persen	2.486.526.377	0,021	213.830.500	0,13	1.730.268.622	-	10.860.000	-	294.149.238	-	402.141.304	0,020	720.896.364	0,020	1.428.046.906	0,04	1.641.877.406	51	66	Bidang Keswan Dan Kesmavet
			Persentase Sampel Pangan Asal Hewan/Hasil Pangan Asal Hewan (%)	81,30	Persen		37,40		48,78		-		-		-		57,72		57,72		95		117		
4.1	Peningkatan Penerapan dan Pengawasan Persyaratan Tekhnis Kesehatan Masyarakat Veteriner	Penerapan dan Pengawasan Persyaratan Tekhnis Kesehatan Masyarakat Veteriner	Persentase Pengujian Mutu dan Keamanan Pangan Asal Hewan/Hasil Pangan Asal Hewan (Persen)	100	Persen	842.163.800	46	65.333.500	100	125.182.100	-	10.375.000	-	35.500.000	-	30.765.000	57,72	47.902.500	57,72	124.542.500	104	189.876.000	104	23	
4.1.1		Pengawasan Peredaran Hewan dan Produk Hewan	Jumlah sampel pangan asal hewan/hasil pangan asal hewan yang diperiksa (Sampel)	900	Sampel	842.163.800	46	65.333.500	120	125.182.100	-	10.375.000	-	35.500.000	-	30.765.000	142	47.902.500	142	124.542.500	188	189.876.000	21	23	
4.2	Peningkatan Penjaminan Kesehatan Hewan, Penutupan dan	Penjaminan Kesehatan Hewan, Penutupan dan Pembukaan Daerah Wabah Penyakit Hewan Menular Dalam Daerah Kabupaten/Kota	Persentase Penjaminan Kesehatan Hewan, Penutupan dan Pembukaan Daerah Wabah Penyakit Hewan Menular Dalam Daerah Kabupaten/Kota (%)	100	Persen	1.644.362.577	41,18	148.497.000	100	1.605.086.522	-	485.000	-	258.649.238	-	371.376.304	81,20	672.993.864	81,20	1.303.504.406	122	1.452.001.406	122	88	
4.2.1		Pengendalian dan Penanggulangan Penyakit Hewan dan Zoonosis	Jumlah Pelayanan Kesehatan Ternak (Ekor)	197.045	Ekor	1.644.362.577	13.300	148.497.000	32.461	1.605.086.522	-	485.000	-	258.649.238	-	371.376.304	26.358	672.993.864	26.358	1.303.504.406	39.658	1.452.001.406	20	88	
										Rata-rata capaian kinerja (%)	-	0,63	-	17,00	-	23,24	57,69	41,66	57,69	82,53					
										Predikat kinerja	SR	SR	SR	S	SR	ST	ST	ST	R	T					
5		PROGRAM PENGENDALIAN DAN PENANGGULANGAN BENCANA PERTANIAN	Persentase Penurunan Serangan Hama dan Penyakit Tanaman (%)	0,06	Persen	1.648.090.526	0,0041	112.515.000	0,14	214.848.700	-	-	-	26.472.866	-	46.755.275	0,004	59.252.490	0,004	132.480.631	0,0081	244.995.631	14	15	Bidang Perlindungan
			Persentase Penurunan Tingkat Kebakaran Perkebunan (%)	1,6	Persen		0,0025		2		-		-		-		0,003		0,003		0,0055		1,84		
5.1	Terkendali dan tertanggulanginya Bencana Pertanian Kabupaten	Pengendalian dan Penanggulangan Bencana Pertanian Kabupaten/Kota	Persentase Pengendalian dan Penanggulangan Bencana Pertanian Kabupaten/Kota (%)	100	Persen	1.648.090.526	33,89	112.515.000	100	214.848.700	-	-	-	26.472.866	-	46.755.275	0,05	59.252.490	0,05	132.480.631	33,94	244.995.631	33,94	15	
5.1.1		Pengendalian Organisasi Pengganggu Tumbuhan (OPT) Tanaman Pangan, Holtikultura dan Perkebunan	Luas Serangan Hama tanaman perkebunan yang dikendalikan (Ha)	67,85	Ha	505.516.987	4,6	24.585.000	15.832	32.457.800	-	-	-	6.230.000	-	7.715.000	5	18.282.800	5	32.227.800	10	56.812.800	14	11	Seksi Pengawasan dan Pengendalian
5.1.2		Pencegahan, Penanganan Kebakaran Lahan dan Gangguan Usaha Tanaman Pangan, Holtikuktura dan Perkebunan	Jumlah Luasan Pencegahan, Penanganan Kebakaran Lahan dan Perkebunan (Ha)	1809	Ha	1.142.573.539	29,29	87.930.000	2.262	182.390.900	-	-	-	20.242.866	-	39.040.275	4	40.969.690	4	100.252.831	33,29	188.182.831	1,84	16	Seksi Perlindungan Lahan dan Tanaman
										Rata-rata capaian kinerja (%)	-	-	-	12,32	-	21,76	1,51	28	1,51	62					
										Predikat kinerja	SR	SR	SR	R	SR	T	SR	ST	SR	S					

No	Sasaran	Program/Kegiatan	Indikator Kinerja Program (Outcome)/Kegiatan (output)	Target RPJMD Kabupaten pada tahun 2026 (akhir periode RPJMD)			Realisasi Capaian Kinerja RPJMD s/d Tahun Lalu (2021 s/d 2026)		Target Kinerja dan Anggaran RKPD Tahun 2022		Realisasi Kinerja s/d Semester (Bulan November)								Realisasi Capaian Kinerja dan Anggaran RKPD Tahun 2022		Realisasi Kinerja dan Anggaran RPJMD s/d Akhir Tahun 2022		Tingkat Capaian Kinerja dan Realisasi Anggaran RPJMD s/d Tahun 2022 (%)		Unit SKPD Penanggung Jawab
											I		II		III		IV								
				K		Rp. (000)	K	Rp. (000)	K	Rp. (000)	K	Rp. (000)	K	Rp. (000)	K	Rp. (000)	K	Rp. (000)	K	Rp. (000)	K	Rp. (000)	K	Rp.	
6		**PROGRAM PENYULUHAN PERTANIAN**	**Cakupan Bina Kelompok Tani**	**2,64**	**Persen**	**1.525.077.032**	**0,39**	**32.435.000**	**0,39**	**243.627.300**	-	-	-	**8.955.000**	-	**51.000.767**	**0,98**	**162.936.038**	**1**	**222.891.805**	**1,37**	**255.326.805**	**51,89**	**17**	**Bidang Perlindungan**
6.1	Terlaksanakannya Peningkatan Pengembangan Kapasitas Kelembagaan Petani	Pelaksanaan Penyuluhan Pertanian	Persentase Jumlah Kelembagaan Petani Perkebunan yang dibina	100	Persen	1.525.077.032	100	32.435.000	100	243.627.300	-	-	-	8.955.000	-	51.000.767	100	162.936.038	100	222.891.805	200	255.326.805	200	17	**Seksi Kelembagaan**
6.1.1		Pengembangan Kapasitas Kelembagaan Petani di Kecamatan dan Desa	Jumlah Lembaga Petani Perkebunan yang dibina/kelompok	30	Kelompok Tani	1.525.077.032	5	32.435.000	5	243.627.300	-	-	-	8.955.000		51.000.767	5	162.936.038	5	222.891.805	10	255.326.805	33	17	
										Rata-rata capaian kinerja (%)	-		-	**3,68**	-	**20,93**	**100**	**66,88**	**100**	**91,49**			**117**	**16**	
										Predikat kinerja	**SR**	**SR**	**SR**	**SR**	**SR**	**T**	**ST**	**ST**	**ST**	**ST**					
									JUMLAH ANGGARAN DAN REALISASI DARI SELURUH PROGRAM	**10.866.326.123**	-	**961.903.762**		**2.868.202.274**	-	-				**10.198.043.166**					
									TOTAL RATA-RATA CAPAIAN KINERJA DAN ANGGARAN DARI SELURUH PROGRAM (PROGRAM 1 s.d. PROGRAM 6)		-		-					-	**62,53**	**93,85**					
									PREDIKAT KINERJA DARI SELURUH PROGRAM (PROGRAM 1 s.d. PROGRAM 6)						-	-	-	-	**S**	**ST**					
Faktor Pendorong Pencapaian Kinerja : Tersedianya dana, adanya UPTD, Kejelasan Struktur, Tersedia Tenaga Drh dan Paramedis , Produk yang dihasilkan adalah kebutuhan pokok																									
Faktor Penghambat :Iklim, Tingkat Pengetahuan, Sikap dan Keterampilan petani yang relatif rendah																									
Usulan Tindak Lanjut pada Renja Perangkat Daerah Tahun Berikutnya : agar rencana strategis nantinya di dahulukan, dan kinerja berpatokan juga terhadap ouoput																									
URUSAN WAJIB YANG BERKAITAN DENGAN PELAYANAN DASAR																									
RUMAH SAKIT UMUM DAERAH NURDIN HAMZAH (2021)																									
1	**PENINGKATAN KUALITAS PELAYANAN PUBLIK, AKUNTABILITAS KINERJA DAN KEUANGAN**	**PROGRAM PENUNJANG URUSAN PEMERINTAHAN DAERAH KABUPATEN /KOTA**	**Indeks Pelayanan Instansi**	**78**		**89.260.753**	**87**	**26.696.202**	**81**	**63.904.801,26**		-	**-**	**19.663.851**			**81**	**29.828.647**	**81,00**	**49.492.498**	**167,91**	**76.188.700**	**215**	**85**	
1.1		***Peningkatan Pelaksanaan Perencanaan, Penganggaran dan Evaluasi Kinerja Perangkat Daerah***	***Perencanaan, Penganggaran, dan Evaluasi Kinerja Perangkat Daerah***	**100**	**%**	**181.766,30**	**100**	**71.082**	**100**	**109.316,85**	-	-	**14**	**31.304,60**	-	-	**86**	**77.642,52**	100	108.947	200	180.029	200	99	
1.1.1		Penyusunan Dokumen Perencanaan Peranekat Daerah	Jumlah dokumen renstra dan renja	5	dokumen	72.030,46	3	30.089	2	41.053,23			1	13.075,00			1	27.822	2	40.897	5	70.986	100	99	Program
1.1.2		Koordinasi dan Penyusunan Dokumen RKA-SKPD	Jumlah dokumen RKA-SKPD	2	dokumen	48.027,00	1	14.158	1	33.388,20				-			1	33.205	1	33.205	2	47.363	100	99	Program
1.1.3		Koordinasi dan Penyusunan Dokumen Perubahan RKA-SKPD	Jumlah dokumen Perubahan RKA-SKPD	2	dokumen	5.933,80	1	2.975	1	2.957,90				-			1	2.957	1	2.957	2	5.932	100	100	Program
1.1.4		Koordinasi dan Penyusunan Dokumen Perubahan DIKA-SKPD	Jumlah dokumen DPA-SKPD	2	dokumen	3.631,00	1	1.817	1	1.812,50				1.793,00			1	-	1	1.793	2	3.610	100	99	Program
1.1.5		Koordinasi dan Penyusunan Dokumen Perubahan DIKA-SKPD	Jumlah dokumen perubahan DPA-SKPD	2	dokumen	5.531,20	1	2.774	1	2.887,10				1.817,00			1	1.070	1	2.887	2	5.661	100	102	Program
1.1.6		Evaluasi Kinerja Perangkat Daerah	Jumlah dokumen evaluasi rumah sakit	6	jenis	46.612,84	3	19.270	3	27.217,92			1	14.619,60			2	12.589	3	27.208	6	46.478	100	100	Program
1.2	***Persentase Pelaksanaan Keuangan Perangkat Daerah***	***Administrasi Keuangan Perangkat Daerah***	***Persentase pembayaran jasa administrasi keuangan***	100	**%**	**34.009.903,74**	**100**	**17.031.157**	100	**18.103.579,79**		-	**50**	**7.862.491,29**	-	-	**50**	**9.733.133,92**	100	17.595.625	200	34.626.782	200	102	
		Pelaksanaan Penatausahaan dan Pengujian/Verifikasi Keuangan SKPD	pembayaran gaji dan tunjangan ASN (Tahun)	2	Tahun	26.427.533,74	1	13.472.527	1	14.241.339,79			0,50	6.492.251,29			0,50	7.380.804	1	13.873.055	2	27.345.582	100	103	TU
		Pelaksanaan Penatausahaan dan Pengujian/Verifikasi Keuangan SKPD	Pembayaran Jasa Administrasi Keuangan	24	Bulan	7.582.370,00	12	3.558.630	12	3.862.240,00			6,00	1.370.240,00			6,00	2.352.330	12	3.722.570	24	7.281.200	100	96	TU
	Persentase Pelaksanaan Kepegawaian Perangkat Daerah	***Administrasi Kepegawaian Perangkat Daerah***	***Persentase Penyelesaian Administrasi Kepegawaian Perangkat Daerah***	**100**	**%**	**125.455,00**	**15**	**22.300**	**100**	**101.450,00**	-	-	**60**	**7.450,00**	-	-	**40**	**91.272,11**	100	98.722	115	121.022	115	96	
		Pendidikan dan Pelatihan Pegawai Berdasarkan Tugas dan Fungsi	Jumlah ASN yang mengikuti diklat/pelatihan formal	30	orang	125.455,00	3	22.300	10	101.450,00			6	7.450,00			4	91.272	10	98.722	13	121.022	43	96	TU
	Persentase Pelaksanaan Administrasi Umum Perangkat Daerah	***Administrasi Umum Perangkat Daerah***	***Persentase Penyelesaian Administrasi Umum Perangkat Daerah***	**100**	**%**	**693.691,51**	**100**	**332.805**	**100**	**389.335,75**		-	**39**	**156.341,12**	-	-	**61**	**226.826,71**	100	383.168	200	715.973	200	103	
		Penyediaan Komponen Instalasi Listrik Dan Penerangan Bangunan Kantor	Jumlah komponen instalasi listrik/penerangan (Jenis)	22	**jenis**	155.564,10	**11**	**78.552**	11	76.954,10			5	38.476,50			**6**	38.419	11	76.896	22	155.447	100	100	TU
		Penyediaan Peralatan dan Perlengkapan Kantor	Pengadaan peralatan kebersihan dan alat tulis kantor (Tahun)	2	**Tahun**	424.078,99	**1**	**220.043**	1	203.982,75			0,5	101.856,02			0,5	101.944	1	203.800	2	423.844	100	100	TU
		Penyediaan Peralatan Rumah Tangga	Jumlah pengadaan Peralaan Rumah Tangga	1	**Tahun**	31.572,00	-	-	1	31.572,00				-			**1**	26.939	1	26.939	1	26.939	100	85	TU
		Penyediaan Barang Cetakan dan Penggandaan	Jumlah jenis barang cetakan (Jenis)	16	**jenis**	65.641,42	**8**	**25.850**	8	39.426,91			4	12.248,60			**4**	27.099	8	39.348	16	65.198	100	99	TU
		Penyediaan Bahan Bacaan Dan Peraturan Perundang-Undangan	Pembayaran tagihan surat kabar (bulan)	24	**Bulan**	7.200,00	**12**	**3.900**	12	2.400,00			6	1.000,00			**6**	500	12	1.500	24	5.400	100	75	TU
		Fasilitas Kunjungan Tamu	Jumlah Kunjungan Tamu	12	**Bulan**	2.500,00			12	5.000,00				-			12	5.000	12	5.000	12	5.000	100	200	TU
		Penyelenggaraan Rapat Koordinasi dan Konsultasi SKPD	Pembayaran koordinasi dalam daerah dan konsultasi luar daerah serta biaya makan minum raoat SKPD (Bulan)	12	**Bulan**	7.135,00	12	4.460	12	30.000,00			6	2.760			6	26.925	12	29.685	24	34.145	200	479	TU
	Peningkatan Kualitas Pelayanan Publik	***Pengadaan Barang Milik Daerah Penunjang Urusan Pemerintah Daerah***	***Persentase Pengadaan Barang Milik Daerah***	**100**	**%**	**634.972,39**	**100**	**281.600**	**100**	**634.972,39**	-	-	-	-	-	-	**100**	**62.205,19**	100	62.205	200	343.805	200	54	
		Pengadaan Kendaraan Perorangan Dinas atau Kendaraan Dinas Jabatan	Jumlah kendaraan dinas yang disediakan	1	unit	281.700,00	1	281.600	0	-			-	-						-	1	281.600	100	100	TU
		Pengadaan Mebel	Jumlah peralatan mebel yang terpenuhi sesuai kebutuhan	7	unit	17.941,02	-	-	7	17.941,02			-	-			7	17.940	7	17.940	7	17.940	100	100	TU
		Pengadaan Peralatan dan Mesin Lainnnya	Jumlah peralatan dan mesin yang terpenuhi sesuai kebutuhan	7	unit	2.898,01	-	-	7	2.898,01			-	-			7	2.800	7	2.800	7	2.800	100	97	TU
		Pengadaan Gedung Kantor atau Bangunan Lainnya	Jumlah bangunan gedung	1	unit	634.972,39	-	-	1	634.972,39			-	-			1	62.205	1	62.205	1	62.205	100	10	TU
	Peningkatan Kualitas Pelayanan Publik	***Penyediaan Jasa Penunjang Urusan Pemerintahan Daerah***	***Persentase Penyediaan Jasa Penunjang Urusan Pemerintah Daerah***	**100**	**%**	**998.720,00**	**100**	**469.547**	**100**	**482.720,00**		-	**33**	**226.046,96**	-	-	**67**	**248.291,36**	100	474.338	200	943.886	200	95	
		Penyediaan Jasa Surat Menyurat	Jumlah Materai (Lembar)	1000	**Lembar**	12.200,00	600,00	4.800	500	7.400,00			75	2.520,00			**425**	**4.880**	500	7.400	1.100	12.200	110	100	TU
		Penyediaan Jasa Komunikasi, Sumber Daya Air dan Listrik	Pembayaran jasa komunikasi, sumber daya air dan listrik (Bulan)	24	**Bulan**	986.520,00	12	464.747	12	475.320,00			6	223.526,96			6	243.411	12	466.938	24	931.686	100	94	TU
	Peningkatan Kualitas Pelayanan Publik	***Pemeliharaan Barang Milik Daerah Penunjang Urusan Pemerintahan Daerah***	***Persentase Pemeliharaan Barang Milik Daerah***	**100**	**%**	**1.153.121,00**	**100**	**505.202**	**100**	**620.303,00**		-	**48**	**185.325,00**	-	-	**52**	**428.201,28**	100	613.526	200	1.118.728	200	97	
		Penyediaan Jasa Pemeliharaan, Biaya Pemeliharaan, Pajak, dan Perizinan Kendaraan Dinas Operasioan atau Lapangan	Jumlah kendaraan dinas/operasional yang terpelihara (Unit)	20	**unit**	327.235,00	10	104.710	10	193.600,00			5	50.940,00			**5**	**137.026**	10	187.966	20	292.676	100	89	TU
		Sub Kegiatan Penyediaan Jasa Pemeliharaan, Biaya Pemeliharaan, Pajak, dan Perizinan Kendaraan Dinas Operasional atau Lapangan	Jumlah Peralatan dan Mesin Lainnya (Unit)	8	**unit**	422.603,00	8	266.892	8	290.803,00			4	89.385,00			**4**	**201.175**	8	290.560	16	557.452	200	132	TU
		Pemeliharaan Peralatan dan Mesin Lainnya	Jumlah ruang gedung kantor yang terpelihara (Gedung)	35	**Gedung**	403.283,00	35	133.600	32	135.900,00			14	45.000,00			18	90.000	32	135.000	67	268.600	191	67	TU
	Peningkatan Kualitas Pelayanan BLUD	***Peningkatan Pelayanan BLUD***	***Persentase Peningkatan Kualitas Pelayanan BLUD***	**100**	**%**	***51.463.123,47***	***71***	***7.982.509***	***23***	***43.463.123,47***		-	-	***11.194.892,22***			63,09	***18.961.074,03***	63	30.155.966	134	38.138.475	134	74	
		Pelayanan dan Penunjang Pelayanan BLUD	Cost recovery rate (CRR) partial	49,36	**%**	51.463.123,47	35	7.982.509	23,07	43.463.123,47			-	11.194.892,22			63,09	18.961.074	63	30.155.966	98	38.138.475	199	74	TU
										Rata-rata capaian kinerja (%)	-	-	-	**31**	-	-	**100**	**47**	100	82					
										Predikat kinerja			**SR**	**ST**			**ST**	**ST**	**ST**	**S**					
		PROGRAM PEMENUHAN UPAYA KESEHATAN PERORANGAN DAN UPAYA KESEHATAN MASYARAKAT	**Nilai Indeks Kepuasan Masyarakat**	**87**	**%**	**20.560.757,58**	**88**	**15.999.141**	**89**	**2.110.421,62**	-	-	-	**278.731,06**	-	-	**88**	**1.486.571,98**	**88,30**	**1.765.303**	**176,57**	**17.764.444**	**203**	**86**	
	Peningkatan Penyediaan Fasilitas Pelayanan Kesehatan Untuk UKM dan UKP Kewenangan Daerah Kabupaten/Kota	***Penyediaan Fasilitas Pelayanan Kesehatan Untuk UKM dan UKP Kewenangan Daerah Kabupaten/Kota***	***Persentase Penyediaan Fasilitas Pelayanan Kesehatan untuk UKM dan UKP Kewenangan Daerah Kabupaten/Kota***	**100**	**%**	**10.614.441,28**		**10.109.178**	**100**	**248.998,23**		-	-	-			**100**	**248.592**	100	248.592	100	10.357.770	100	98	
		Pemeliharaan Rutin/Berkala Alat Kesehatan/Alat Penunjang Medik Fasilitas Pelavanan Kesehatan	Jumlah Pemeliharaan alat kesehatan (bulan)	24	**Bulan**	194.575,58	12	137.809	12	8.597,59				-			12	8.596	12	8.596	24	146.405	100	75	Program
		Pengadaan Alat Kesehatan/Alat Penunjang Medik Fasilitas Pelavanan Kesehatan	Jumlah Pengadaan Alat Kesehatan/Alat Penunianz Medik (Unit)	94	**unit**	10.365.419,29	94,00	9.971.369	94	73.020,24				-			**94**	**72.749**	94	72.749	188	10.044.118	200	97	Program
		Pengadaan Bahan Habis Pakai	Persentase ketersediaan linen rumah sakit	100	%	249.021,99	-	-	100	175.977,99				-			100	175.843		-		-	-	-	Penunjnjang

No	Sasaran	Program/Kegiatan	Indikator Kinerja Program (Outcome)/Kegiatan (output)	Target RPJMD Kabupaten pada tahun 2026 (akhir periode RPJMD)			Realisasi Capaian Kinerja RPJMD s/d Tahun Lalu (2021 s/d 2026)		Target Kinerja dan Anggaran RKPD Tahun 2022		Realisasi Kinerja s/d Semester (Bulan November)								Realisasi Capaian Kinerja dan Anggaran RKPD Tahun 2022		Realisasi Kinerja dan Anggaran RPJMD s/d Akhir Tahun 2022		Tingkat Capaian Kinerja dan Realisasi Anggaran RPJMD s/d Tahun 2022 (%)		Unit SKPD Penanggung Jawab
											I		II		III		IV								
				K		Rp. (000)	K	Rp. (000)	K	Rp. (000)	K	Rp. (000)	K	Rp. (000)	K	Rp. (000)	K	Rp. (000)	K	Rp. (000)	K	Rp. (000)	K	Rp.	
	Peningkatan Penyediaan Layanan Kesehatan Untuk UKM dan UKP Rujukan Tingkat Daerah Kabupaten/Kota	***Penyediaan Layanan Kesehatan Untuk UKM dan UKP Rujukan Tingkat Daerah Kabupaten/Kota***	***Persentase Penyediaan Layanan Kesehatan Untuk UKM Dan UKP Rujukan***	**100**	**bab**	**9.928.894,37**	**50**	**5.872.571**	**100**	**1.838.964,46**	-	-	**21**	**270.097,56**	-	-	**79**	**1.224.361,60**	**50**	**1.494.459,16**	**50**	**7.367.030,07**	50	**0**	
		Pengelolaan Pelayanan Kesehatan Ibu Bersalin	Persentase kematian ibu melahirkan karena perdarahan, pre-eklamsi dan sepsis	1	%	9.895,40	1,03	3.664	1	5.586,45				-			1,00	4.484	1	4.484	2	8.148	203	82	Pelayanan
		Pengelolaan Pelayanan Kesehatan Bagi Penduduk Terdampak Krisis Kesehatan Akibat Bencana dan/ atau Berpotensi Bencana	Jumlah Waktu Penanganan pasien akibat pandemi (Bulan)	24	**Bulan**	7.721.950,45	12,00	4.818.343	12	756.451,45			6	66.758,00			6,00	458.961	12	525.719	24	5.344.063	100	69	Pelayanan
		Pengelolaan Pelayanan Kesehatan Lingkungan	Jumlah limbah medis yang diangkut pihak ketiga (ka/liter)	16.880	kg	550.547,40	8.400	260.151	8.480	277.179,00			4.000	500,00			4.480	269.230	8.480	269.730	16.880	529.881	100	96	Pelayanan
		Pengelolaan Pelayanan Promosi Kesehatan	Jumlah media promosi rumah sakit (jenis)	8	media	35.300,00	4	15.800	4	19.500,00				-			4	19.500	4	19.500	8	35.300	100	100	Pelayanan
		Pengelolaan Surveilans Kesehatan	Jumlah Pencatatan dan pelaporan infeksi nosokomial (bulan)	24	**Bulan**	65.064,60	12	7.350	12	35.929,80				-			12	11.030	12	11.030	24	18.380	100	28	Pelayanan
		Operasioanl Pelayanan Rumah Sakit	Jumlah Ketersediaan bahan habis pakai di rumah sakit (bulan)	24	**Bulan**	1.529.156,52	12,00000	760.663	12	733.937,76			6	200.069,56			6	454921	12	654.990	24	1.415.654	100	93	Pelayanan
		Pelaksanaan Akreditasi Fasilitas Kesehatan di Kabupaten/Kota	Jumlah pelaksanaan verifikasi dan penilaian akreditasi (kali)	2	**Kali**	16.980,00	1,00000	6.600	1	10.380,00			-	2.770,00			1	6235	1	9.005	2	15.605	100	92	Pelayanan
	Persentase Pelaksanaan Sistem Informasi Rumah Sakit	***Penyelenggaraan Sistem Informasi Kesehatan Secara Terintegrasi***	***Persentase Pelaksanaan Sistem Informasi Rumah Sakit***	**100**	**%**	**17.421,93**	**5**	**17.392**	**100**	**22.458,93**	-	-	**40**	**8.633,50**	-	-	**60**	**13.618,38**	**5**	**22.251,88**	**10**	**39.643,38**	10	**0**	
		Pengelolaan Data dan Informasi Kesehatan	Jumlah dokumen pemuktahiran data rumah sakit	5	dokumen	17.421,93	5	17.392	5	22.458,93			2	8.633,50			3	13.618	5	22.252	10	39.643	200	228	Program
										Rata-rata capaian kinerja (%)	-	-	-	**13,2**	-	-	**99**	**70,4**	99	83,6	-	-	**19**	**5**	
										Predikat kinerja			**SR**	**SR**			**ST**	**ST**	**ST**	**ST**					
		PROGRAM PENINGKATAN KAPASITAS SUMBER DAYA MANUSIA KESEHATAN	**PERSENTASE SDMK YANG MEMILIKI KOMPETENSI SESUAI STANDAR RS KELAS C (%)**	**66,22**	**persen**	**1.377.179,55**	**66**	**591.803**	**68,92**	**743.880,65**	-	-	-	**172.260,00**	-	-	**100**	**481.561,90**	**100,00**	**653.822**	**166,22**	**1.245.625**	**251**	**90**	
	Pemenuhan Kebutuhan SDM Dokter Spesialis Sesuai Standar RS Kelas C	***Perencanaan Kebutuhan dan Pendayagunaan Sumber Daya Manusia Kesehatan untuk UKP dan UKM di Wilayah Kabupaten/Kota***	***Persentase Kebutuhan SDM Dokter Spesialis sesuai Standar RS Kelas C***	**100**	**%**	**1.265.340,00**	**71**	**544.820**	**100**	**688.470,00**		-	**43**	**172.260,00**			**57**	**438.680,00**	100	**610.940**	**50**	**1.155.760,00**			
		Pemenuhan Kebutuhan Sumber Daya Manusia Kesehatan Sesuai Standar	Jumlah dokter spesialis kemitraan	14	orang	1.265.340,00	5	544.820	7	688.470,00			3	172.260,00			4	438.680	7	610.940	12	1.155.760	86	91	
	Peningkatan Mutu dan Kompetensi Teknis SDM Kesehatan Tingkat Daerah Kabupaten/Kota	***Pengembangan Mutu dan Peningkatan Kompetensi Teknis Sumber Daya Manusia Kesehatan Tingkat Daerah Kabupaten/Kota***	***Persentase Pertemuan Inhouse Training***	**100**	**%**	**111.839,55**	**83**	**46.983**	**100**	**55.410,65**	-	-	-	-	-	-	**100**	**42.881,90**	100	**42.882**	-	**89.864,80**			**Bidang Pelayanan**
		Pengembangan Mutu dan Peningkatan Kompetensi Teknis Sumber Daya Manusia Kesehatan Tinekat Daerah Kabupaten/Kota	Jumlah pertemuan inhouse training	12	Kali	111.839,55	5	46.983	6	55.410,65		-		-			6	42.882	6	42.882	11	89.865	92	80	Bidang Pelayanan
										Rata-rata capaian kinerja (%)	-	-	-	**23,16**	-	-	**100**	**64,74**	100	**87,89**			**33**	**44**	
										Predikat kinerja			**SR**	**R**			**ST**	**ST**	**ST**	**T**					
										JUMLAH ANGGARAN DAN REALISASI DARI SELURUH PROGRAM										**52.500.806**					
										TOTAL RATA-RATA CAPAIAN KINERJA DAN ANGGARAN DARI SELURUH PROGRAM (PROGRAM 1 s.d. PROGRAM 13)	-	-							**99,74**	**78,6**			**37**	**23**	
										PREDIKAT KINERJA DARI SELURUH PROGRAM (PROGRAM 1 s.d. PROGRAM 13)									**ST**	**S**					

Penunjang Pemerintahan

SEKRETARIAT DPRD

1	Peningkatan kualitas pelayanan Publik, Akuntabilitas Kinerja dan Keuangan	**PROGRAM PENUNJANG URUSAN PEMERINTAHAN DAERAH KABUPATEN/KOTA**	**Pelayanan Kesekretariatan DPRD**	100	persen	**30.395.974,56**			82	**35.814.590.478,00**			-	**13.556.077.570**			**85**	**26.246.505.190**	**85**	**34.364.164**		**39.836.946.924**	-	131.060	
1.1	Meningkatnya Akuntabilitas Kinerja dan Keuangan	**Perencanaaan, Penganggaran, dan Evaluasi Perangkat Daerah**	**Penyelesaian Administrasi Sekretariat DPRD**	100	persen	**98.109,68**			100	**129.508.099,00**			**32,5**	**27.993.200,00**			**68**	**98.814.400,00**	**100**	**126.807.600**	**100**	**126.807.600**	100	129.251	Bag. Keuangan
1.1.1		Koordinasi dan Penyusunan Laporan Capaian Kinerja dan Ikhtisar Realisasi Kinerja SKPD	Jumlah dokumen Laporan Realisasi (Dokumen)	3	Laporan	50.217,12			5	64.506.491,00			2	**14.909.200,00**			3	47.582.400	**5**	**62.491.600**	**5**	**62.491.600**	167	124.443	Bag. Keuangan
1.1.2		Evaluasi Kinerja Perangkat Daerah	Jumlah dokumen perencanaan (Dokumen)	9	Laporan	47.892,56			8	65.001.608,00			2	**13.084.000,00**			8	51.232.000	**10**	**64.316.000**	**10**	**64.316.000**	111	134.292	Bag. Keuangan
1.2	Peningkatan Akuntabilitas Kinerja dan Keuangan	**Administrasi Keuangan Perangkat Daearah**	**Penyelesaian Administrasi Keuangan ASN**	100	%	**3.498.831,49**			100	**3.747.225.656,00**			**30**	**1.631.478.152,00**			**70**	**1.872.845.216,00**	**100**	**3.504.323.368**	**100**	**3.504.323.368**	100	100.157	Bag., Keuangan
1.2.1		Penyediaan Gaji dan Tunjangan ASN	Pembayaran gaji dan tunjangan ASN (kali)	12	bln	3.017.378,55			12	3.252.867.986,00			6	**1.426.015.252,00**			6	1.608.423.616	**12**	**3.034.438.868**	**12**	**3.034.438.868**	100	100.565	Bag. Keuangan
1.2.2		Penyediaan Administrasi Pelaksanaan Tugas ASN	Pembayaran jasa administrasi Tugas ASN (Kali)	12	bln	52.353,00			12	32.179.800,00			6	**8.484.000,00**			6	19.163.200	**12**	**27.647.200**	**12**	**27.647.200**	100	52.809	Bag. Keuangan
1.2.3		Pelaksanaan Penatausahaan dan Pengujl/ Verifikasi Keuangan SKPD	Pembayaran jasa administrasi keuangan (Bulan)	12	bln	410.978,57			12	441.130.476,00			6	**191.310.500,00**			6	229.908.600	**12**	**421.219.100**	**12**	**421.219.100**	100	102.492	Bag. Keuangan
1.2.4		Koordinasi dan Pelaksanaan Akutansi SKPD	Jumlah dokumen Laporan Akuntansi (Dokumen)	16	Kali	6.798,00			1	8.945.100,00				**889.800,00**			1	8.055.300	**1**	**8.945.100**	**1**	**8.945.100**	6	131.584	Bag. Keuangan
1.2.5		Koordinasi dan Penyusunan Laporan Keuangan Akhir Tahun SKPD	Jumlah dokumen Laporan Keuangan (Dokumen)	1	laporan	11.323,37			1	12.102.294,00				**4.778.600,00**			1	7.294.500	**1**	**12.073.100**	**1**	**12.073.100**	100	106.621	Bag. Keuangan
1.3	Peningkatan Kwalitas Pemeliharaan Barang Milik Daerah	**Administrasi Barang Milik Daerah Pada Perangkat Daerah**	**Jumlah Pemeliharaan Rumah Jabatan**	**100**	**%**	**195.099,00**			**100**	**89.849.800,00**			**50**	50.743.850,00			**50**	33.378.200,00	**100**	**84.122.050**	**100**	**84.122.050**	100	43.118	Bag., Keuangan
1.3.1		Pengamanan Barang Milik Daerah SKPD	Jenis Pengamanan Barang Milik Daerah (Jenis)	2	jenis	195.099,00			2	89.849.800,00			1	**50.743.850,00**			1	33.378.200	**2**	**84.122.050**	**2**	**84.122.050**	100	43.118	Bag. Keuangan
1.4	Peningkatan Kualitas Pelayanan Publik	**Administrasi Kepegawaian Perangkat Daearah**	**Jumlah Kendaraan yang Terpelihara**	**100**	**%**	**360.143,00**			**100**	**390.422.000,00**			**38,73**	65.417.300,00			**61**	**286.228.064,00**	**100**	**351.645.364**	**100**	**351.645.364**	100	97.640	Bag. Umum
1.4.1		Pengadaan Pakain Dinas Beserta Atribut Kelengkapannya	Jumlah Pakaian Dinas Beserta Atribut Kelengkapannya (Stel)	141	stel	127.083,00			141	163.097.000,00			41	**44.175.000,00**			100	114.613.800	**141**	**158.788.800**	**141**	**158.788.800**	100	124.949	Bag. Umum
1.4.2		Pendidikan dan Pelatihan Pegawai Berdasarkan Tugas dan Fungsi	Jumlah ASN yang mengikuti diklat/pelatihan formal (Orang)	31	orang	233.060,00			31	227.325.000,00			15	**21.242.300,00**			16	171.614.264	**31**	**192.856.564**	**31**	**192.856.564**	100	82.750	Bag. Umum
1.5	Peningkatan Kualitas Pelayanan Publik	**Administrasi Umum Perangkat Daerah**	**Penyediaan Perlengkapan Sekretariat DPRD**	**100**	**%**	**4.161.492,35**			**100**	**3.280.303.505,00**			**50**	**995.444.920,00**			**50**	**2.179.027.049,00**	**100**	**3.174.471.969**	**100**	**3.174.471.969**	100	76.282	Bag. Umum
1.5.1		Penyediaan Komponen Instalasi Listrik/Penerangan Bangunan Kantor	Jenis komponen instalasi listrik/penerangan (Jenis)	28	jenis	192.602,42			28	193.688.040,00			10	**102.539.620,00**			18	87.058.900	**28**	**189.598.520**	**28**	**189.598.520**	100	98.440	Bag. Umum
1.5.2		Penyediaan Peralatan dan Perlengkapan Kantor	Pengadaan peralatan kebersihan dan alat tulis kantor (Jenis)	15	jenis	661.484,88			15	641.789.715,00			5	**173.911.550,00**			10	446.654.099	**15**	**620.565.649**	**15**	**620.565.649**	100	93.814	Bag. Umum
1.5.3		Penyediaan Peralatan Rumah Tangga	Pengadaan peralatan Rumah Tangga(Jenis)	8	penis	456.733,50			8	80.000.000,00			4	**20.000.000,00**			4	60.000.000	**8**	**80.000.000**	**8**	**80.000.000**	100	17.516	Bag. Umum
1.5.4		Penyediaan Barang Cetakan dan Penggandaan	Jumlah jenis barang cetakan (Jenis)	9	jenis	372.171,55			9	389.671.550,00			3	**180.452.450,00**			6	196.405.700	**9**	**376.858.150**	**9**	**376.858.150**	100	101.259	Bag. Umum
1.5.5		Penyediaan Bahan Bacaan dan Peraturan Perundang-Undangan	Pembayaran tagihan surat kabar (Jenis)	6	jenis	757.300,00			6	837.300.000,00			3	**303.780.000,00**			3	496.062.000	**6**	**799.842.000**	**6**	**799.842.000**	100	105.618	Bag. Umum
1.5.6		Fasilitas Kunjungan Tamu	Penyedian makan minum tamu (Bulan)	12	bln	1.659.474,00			12	974.715.000,00			6	**160.216.000,00**			6	784.441.450	**12**	**944.657.450**	**12**	**944.657.450**	100	56.925	Bag. Umum
1.5.7		Penyelenggaraan Rapat Koordinasi dan Konsultasi SKPD	Pembayaran koordinasi dalam daerah dan konsultasi luar daerah serta biaya makan minum rapat SKPD (Bulan)	12	Kali	61.726,00			12	163.139.200,00			0	**54.545.300,00**			6	108.404.900	**6**	**162.950.200**	**6**	**162.950.200**	50	263.990	Bag. Keuangan
1.6	Peningkatan Kualitas Pelayanan Publik	**Pengadaan Barang Milik Daerah Penunjang Urusan Pemerintah Daerah**	**Penyediaan Administrasi Sarana dan Prasarana Sekretariat DPRD**	**100**	**%**	**531.335,58**			**100**	**628.979.000,00**			**50**	**90.330.000,00**			**50**	**530.033.400,00**	**100**	**620.363.400**	**100**	**620.363.400**	100	116.755	Bag. Umum
1.6.1		Pengadaan Kendaraan Perorangan Dinas atau Kendaraan Dinas Jabatan	Jumlah Pengadaan Kendaraan Dinas (Unit)	4	unit	101.146,00			-				-	-			-	-		-	-	-	-	-	Bag. Umum
1.6.2		Pengadaan Peralatan dan Mesin Lainnya	Jumlah Pengadaan Peralatan dan Mesin Lainnya (Unit)	8	jenis	430.189,58			2	628.979.000,00			1	**90.330.000,00**			1	530.033.400	**2**	**620.363.400**	**2**	**620.363.400**	25	144.207	Bag. Umum
1.7	Peningkatan Kualitas Pelayanan Publik	**Penyediaan Jasa Penunjang Urusan Pemerintahan Daerah**	**Penyediaan Jasa Prasarana Kantor Sekretariat DPRD**	**100**	**%**	**2.081.190,00**			**100**	**1.955.795.000,00**			**28,00**	**781.220.622,00**			**72**	**1.145.431.114,00**	**100**	**1.926.651.736**	**100**	**1.926.651.736**	**272**	92.575	#DIV/0!

No	Sasaran	Program/Kegiatan	Indikator Kinerja Program (Outcome)/Kegiatan (output)	Target RPJMD Kabupaten pada tahun 2026 (akhir periode RPJMD)			Realisasi Capaian Kinerja RPJMD s/d Tahun Lalu (2021 s/d 2026)		Target Kinerja dan Anggaran RKPD Tahun 2022		Realisasi Kinerja s/d Semester (Bulan November)								Realisasi Capaian Kinerja dan Anggaran RKPD Tahun 2022		Realisasi Kinerja dan Anggaran RPJMD s/d Akhir Tahun 2022		Tingkat Capaian Kinerja dan Realisasi Anggaran RPJMD s/d Tahun 2022 (%)		Unit SKPD Penanggung Jawab
											I		II		III		IV								
				K		Rp. (000)	K	Rp. (000)	K	Rp. (000)	K	Rp. (000)	K	Rp. (000)	K	Rp. (000)	K	Rp. (000)	K	Rp. (000)	K	Rp. (000)	K	Rp.	
1.7.1		Penyediaan Jasa Surat Menyurat	Jumlah Materai (Lembar)	2500	lembar	26.700,00			2500	26.700.000,00			1.250	**10.700.000,00**			**1.250**	12.000.000	**2.500**	**22.700.000**	**2.500**	**22.700.000**	100	85.019	Bag. Umum
1.7.2		Penyediaan Jasa Komunikasi, sumberdaya air dan Listrik	Pembayaran jasa komunikasi, sumber daya air dan listrik (jenis)	3	jenis	494.400,00			3	369.005.000,00			1	**155.920.622,00**			2	206.341.114	**3**	**362.261.736**	**3**	**362.261.736**	100	73.273	Bag. Umum
1.7.3		Penyediaan Jasa Pelayanan Umum Kantor	Pembayaran Gaji PHTT (orang)	110	orang	1.560.090,00			110	1.560.090.000,00			55	**614.600.000,00**			55	927.090.000	**110**	**1.541.690.000**	**110**	**1.541.690.000**	100	98.821	Bag. Umum
1.8	Peningkatan Kualitas Pelayanan Publik	**Pemeliharaan Barang Milik Daerah Penunjang Urusan Pemerintahan Daerah**	**Penyediaan Jasa Barang Milik Daerah Sekretariat DPRD**	**100**	**%**	**2.216.576,08**			**100**	**3.430.948.666,00**			**20,00**	**397.380.400,00**			**80**	**2.914.017.250,00**	**100**	**3.311.397.650**	**200**	**6.622.795.300**	**380**	298.785	Bag. Umum
1.8.1		Penyediaan Jasa Pemeliharaan, Biaya Pemeliharaan, Pajak Kendaraan Perorangan Dinas Atau Kendaraan Dinas Jabatan	Jumlah kendaraan dinas/operasional yang terpelihara (Unit)	28	unit	629.980,00			28	619.408.078,00			10	**283.864.400,00**			18	311.186.400	**28**	**595.050.800**	**28**	**595.050.800**	100	94.456	Bag. Umum
1.8.2		Pemeliharaan Peralatan dan Mesin Lainnya	Jenis Pembayaran jasa pemeliharaan peralatan dan mesin (Rumah)	5	jenis	188.748,08			5	246.776.000,00			2	**78.465.000,00**			3	168.185.000	**5**	**246.650.000**	**5**	**246.650.000**	100	130.677	Bag. Umum
1.8.3		Pemeliharaan / Rehabilitasi Gedung Kantor dan Bangunan Lainnya	Jumlah ruang gedung kantor yang terpelihara (Gedung)	7	jenis	1.309.448,00			7	2.489.964.588,00			1	**24.900.000,00**			5	2.392.460.850	**6**	**2.417.360.850**	**6**	**2.417.360.850**	86	184.609	Bag. Umum
1.8.4		Pemeliharaan / Rehabilitasi Sarana dan Prasarana Gedung Kantor dan Bangunan Lainnya	Jumlah Sarana dan Prasarana gedung kantor yang terpelihara (Gedung)	4	jenis	88.400,00			4	74.800.000,00			1	**10.151.000,00**			3	42.185.000	**4**	**52.336.000**	**4**	**52.336.000**	100	59.204	Bag. Umum
1.9	Peningkatan Kualitas Pelayanan terhadap Dewan	**Layanan Keuangan Dan Kesejahteraan DPRD**	**Penyelesaian Layanan Keuangan dan Kesejahteraan Dewan**	**100**	**%**	**14.470.125,37**			**100**	**15.088.856.952,00**			**17,00**	**6.837.930.527,00**			**83**	**7.562.645.714,00**	**100**	**14.400.576.241**	**200**	**28.801.152.482**	**383**	199.039	Bag. Umum
1.9.1		Penyelenggaraan Administrasi Keuangan DPRD	Pembayaran Gaji DPRD (Bulan)	12	bln	14.246.645,37			14	14.606.449.152,00			**7**	**6.833.966.327,00**			7	7.137.043.554	**14**	**13.971.009.881**	**14**	**13.971.009.881**	117	98.065	Bag. Keuangan
1.9.2		Penyediaan Pakaian Dinas Dan Atribut DPRD	Jumlah Pakaian Dinas Dan Atribut DPRD (Stel)	120	stel	222.150,00			90	297.150.000,00				**0,00**			90	282.615.960	**90**	**282.615.960**	**90**	**282.615.960**	75	127.219	Bag. Umum
1.9.3		Pelaksanaan Medical Check Up DPRD	Jumlah Medical Check Up DPRD(kali)	1	kali	1.330,00			1	185.257.800,00				**3.964.200,00**			1	142.986.200	**1**	**146.950.400**	**1**	**146.950.400**	100	11.048.902	Bag. Umum
1.10	Peningkatan Kualitas Pelayanan terhadap Dewan	**Layanan Administrasi DPRD**	**Penyelesaian Layanan Administrasi Dewan**	**100**	**%**	**2.783.072,00**			**100**	**7.072.701.800,00**			**17,00**	**2.678.138.599,00**			**83**	**9.624.084.783,00**	**100**	**12.302.223.382**	**200**	**24.604.446.764**	**383**	884.075	Bag. Umum
1.10.1		Penyelenggaraan Administrasi Keanggotaan DPRD	Jumlah Administrasi Keanggotaan DPRD (kali)	30	org	1.998,00			12	1.998.000,00				**0,00**			12	1.998.000	**12**	**1.998.000**	**12**	**1.998.000**	40	100.000	Bag. Keuangan
1.10.2		Fasilitasi Rapat Koordinasi dan Konsultasi DPRD	Pembayaran Rapat Koordinasi dan Konsultasi DPRD (kali)	30	kali	2.181.074,00			30	6.355.692.600,00			15	**2.338.738.599,00**			15	3.811.374.092	**30**	**6.150.112.691**	**30**	**6.150.112.691**	100	281.976	Bag. Keuangan
1.10.3		Penyediaan Kebutuhan Rumah Tangga DPRD	Jumlah Kebutuhan Rumah Tangga DPRD (kali)	12	jenis	600.000,00			12	715.011.200,00			6	**339.400.000,00**			6	5.810.712.691	**12**	**6.150.112.691**	**12**	**6.150.112.691**	100	1.025.019	Bag. Umum
										Rata-rata capaian kinerja (%)	-	-		**40**			**103**	**45**	**103**	**96**					
										Predikat kinerja			**SR**	**T**			**ST**	**T**	**ST**	**ST**					
2	Meningkatkan Kwalitas Pelayanan Terhadap Dewan	**PROGRAM DUKUNGAN PELAKSANAAN TUGAS DAN FUNGSI DPRD**	**Penyelesaian Pelaksanaan Tugas dan Fungsi Dewan**	100	persen	**7.095.547,46**			100	**9.546.171.511,00**				**2.891.710.797,00**			**100**	**6.293.550.262,00**	**100**	**9.185.261**		9.185.261			Bag. Hukum & Persidangan
2.1	Meningkatnya Kualitas Kinerja Dewan	**Pembentukan Peraturan Daerah dan Peraturan DPRD**	**Penyelesaian Peraturan Daerah dan Peraturan DPRD**	100	persen	**1.292.133,01**			**100**	**2.200.741.922,00**			**31,25**	**258.749.900,00**			**86**	**1.843.040.610,00**	**117**	**2.101.790.510**	**235**	**4.203.581.020**	**438**	325.321	Bag. Hukum & Persidangan
2.1.1		Penyusunan dan Pembahasan Program Pembentukan Peraturan Daerah	Jumlah Usulan Rancangan Peraturan Daerah (Perda)	*7*	*Perda*	400.607,89			6	531.903.837,00			3	**29.856.700,00**			8	458.747.510	**11**	**488.604.210**	**11**	**488.604.210**	157	121.966	Bag. Hukum & Persidangan
2.1.2		Pembahasan Rancangan Peraturan Daerah	Jumlah Rancangan Peraturan Daerah Inisiatif Dewan (Ranperda)	*7*	*Perda*	725.679,99			4	1.512.175.417,00			1	**203.600.500,00**			3	1.282.520.450	**4**	**1.486.120.950**	**4**	**1.486.120.950**	57	204.790	Bag. Hukum & Persidangan
2.1.3		Penyelenggaraan Kajian Perundang-Undangan	Pelaksanaan Peraturan Perundang-Undangan(Kajian)	*12*	*kali*	88.569,81			12	73.604.346,00			6	**22.150.600,00**			6	24.545.300	**12**	**46.695.900**	**12**	**46.695.900**	100	52.722	Bag. Hukum & Persidangan
2.1.4		Fasilitasi Penyusunan Penjelasan /Keterangan dan/atau Naskah Akademik	Jumlah Naskah Akademik (Naskah)	*1*	*Dokumen*	77.275,32			1	83.058.322,00			0	**3.142.100,00**			1	77.227.350	**1**	**80.369.450**	**1**	**80.369.450**	100	104.004	Bag. Hukum & Persidangan
2.2		**Pembahasan Kebijakan Anggaran**	**Penyelesaian Pembahasan Anggaran Daerah**	100	persen	**410.717,80**			**6**	**802.006.605,00**			**10**	**2.689.500,00**			**100**	**797.887.425,00**	**110**	**800.576.925**	**220**	**1.601.153.850**	**430**	389.843	Bag. Hukum & Persidangan
2.2.1		Pembahasan KUA Dan PPAS	Jumlah Pelaksanaan Pembahasan KUA dan PPAS (Kali)	1	*kali*	49.004,97			1	22.708.140,00				**0,00**			1	22.652.500	**1**	**22.652.500**	**1**	**22.652.500**	100	46.225	Bag. Hukum & Persidangan
2.2.3		Pembahasan Perubahan KUA dan Perubahan PPAS	Jumlah Pelaksanaan Pembahasan Perubahan KUA dan PPAS (Kali)	1	*kali*	49.005,00			1	21.792.040,00				**0,00**			1	21.766.400	**1**	**21.766.400**	**1**	**21.766.400**	100	44.417	Bag. Hukum & Persidangan
2.2.4		Pembahasaan APBD	Jumlah Pelaksanaan Pembahasan APBD (Kali)	1	*kali*	81.881,14			1	347.324.066,00				**0,00**			1	346.760.900	**1**	**346.760.900**	**1**	**346.760.900**	100	423.493	Bag. Hukum & Persidangan
2.2.5		Pembahasaan APBD Perubahan	Jumlah Pelaksanaan Pembahasan Perubahan APBD (Kali)	1	*kali*	81.881,13			1	292.505.400,00				**0,00**			1	292.206.225	**1**	**292.206.225**	**1**	**292.206.225**	100	356.866	Bag. Hukum & Persidangan
2.2.6		Pembahasan Pertanggungjawaban APBD/	Jumlah Pelaksanaan Pertanggungjawaban APBD (Kali)	2	*kali*	148.945,56			2	117.676.959,00			1	**2.689.500,00**			1	114.501.400	**2**	**117.190.900**	**2**	**117.190.900**	100	78.680	Bag. Hukum & Persidangan
2.3	Meningkatnya kualitas Penyelenggaraan Pemerintahan	**Pengawasan Penyelenggaraan Pemerintahan**	**Peningkatan Pengawasan Pemerintah Daearah**	100	persen	**688.425,00**			**36**	**152.870.100,00**			**25**	**10.970.000,00**			**61**	**33.068.000,00**	**86**	**44.038.000**	**172**	**88.076.000**	**319**	12.794	Bag. Hukum & Persidangan
2.3.1		Pengawasan Urusan Pemerintahan Bidang Pemerintahan dan Hukum	Jumlah Pelaksanaan Pengawasan Urusan Pemerintahan Bidang Pemerintahan dan Hukum (Kali)	12	*kali*	206.490,00			12	43.680.100,00			3	**6.870.000,00**			7	4.459.200	**10**	**11.329.200**	**10**	**11.329.200**	83	5.487	Bag. Hukum & Persidangan
2.3.2		Pengawasan Urusan Pemerintahan Bidang Infrastuktur	Jumlah Pelaksanaan Pengawasan Urusan Pemerintahan Bidang Infrastruktur (Kali)	6	*kali*	126.510,00			6	37.740.100,00			3	**2.960.000,00**			5	16.429.200	**8**	**19.389.200**	**8**	**19.389.200**	133	15.326	Bag. Hukum & Persidangan
2.3.3		Pengawasan Urusan Pemerintahan Bidang Kesejahteraan Rakyat	Jumlah Pelaksanaan Pengawasan Urusan Pemerintahan Bidang Kesejahteraan Rakyat (Kali)	12	*kali*	229.500,00			12	44.419.900,00			3	**1.140.000,00**			5	10.649.600	**8**	**11.789.600**	**8**	**11.789.600**	67	5.137	Bag. Hukum & Persidangan
2.3.4.		Pengawasan Urusan Pemerintahan Bidang Perekonomian	Jumlah Pelaksanaan Pengawasan Urusan Pemerintahan Bidang Perekonomian (Kali)	6	*kali*	125.925,00			6	27.030.000,00				**0,00**			4	1.530.000	**4**	**1.530.000**	**4**	**1.530.000**	67	1.215	Bag. Hukum & Persidangan
2.4	Meningkatnya Kwalitas DPRD	**Peningkatan Kapasitas DPRD**	**Peningkatan Sumber Daya Dewan**	100	persen	**2.080.170,57**			**64**	**1.972.379.264,00**			**21,33333333**	**629.814.822,00**			**78**	**1.284.364.151,00**	**99**	**1.914.178.973**	**198**	**3.828.357.946**	**375**	184.041	Bag. Hukum & Persidangan
2.4.1		Bimbingan Teknis DPRD	Jumlah Pelaksanaan Bimbingan Teknis DPRD (Kali)	2	*kali*	1.133.570,00			2	868.069.000,00			1	**268.170.550,00**			1	567.961.357	**2**	**836.131.907**	**2**	**836.131.907**	100	73.761	Bag. Hukum & Persidangan
2.4.2		Publikasi Dan Dokumentasi Dewan	Jumlah Pelaksanaan Publikasi Dan Dokumentasi Dewan (Kali)	48	*kali*	735.086,21			48	912.795.900,00			8	**286.644.272,00**			40	599.948.244	**48**	**886.592.516**	**48**	**886.592.516**	100	120.611	Bag Umum
2.4.3		Penyediaan Kelompok Pakar Dan Tim Ahli	Jumlah Pelaksanaan Penyediaan Kelompok Pakar Dan Tim Ahli (Kali)	5	*org*	50.000,00			5	30.000.000,00				**0,00**			5	30.000.000	**5**	**30.000.000**	**5**	**30.000.000**	100	60.000	Bag. Hukum & Persidangan
2.4.4		Penyediaan Tenaga Ahli Fraksi	Jumlah Pelaksanaan Penyediaan Tenaga Ahli Fraksi (Kali)	5	*org*	150.000,00			5	150.000.000,00			2	**75.000.000,00**			3	75.000.000	**5**	**150.000.000**	**5**	**150.000.000**	100	100.000	Bag. Hukum & Persidangan
2.4.6		Penyusunan Program Kerja DPRD	Jumlah Pelaksanaan Penyusunan Program Kerja DPRD (Kali)	1	*kali*	11.514,36			1	11.514.364,00				**0,00**			1	11.454.550	**1**	**11.454.550**	**1**	**11.454.550**	100	99.481	Bag. Hukum & Persidangan
2.5	Meningkatnya kualitas	**Penyerapan Dan Penghimpunan Aspirasi Masyarakat**	**Penyelesaian Aspirasi masyrakat**	100	persen	**1.002.261,73**			**16**	**861.348.291,00**			**33,39**	**271.673.500,00**			**69**	**537.752.800,00**	**103**	**809.406.300**	**206**	**1.618.812.600**	**378**	161.516	Bag. Hukum & Persidanan
2.5.1		Kunjungan Kerja Dalam Daerah	Pembayaran Kunker Dalam Daerah (kali)	1	*Kali*	107.035,00			1	41.219.800,00			1	**19.035.000,00**			1	13.228.600	**2**	**32.263.600**	**2**	**32.263.600**	200	30.143	Bag. Hukum & Persidangan
2.5.2		Penyusunan Pokok - Pokok Pikiran DPRD	Jumlah Pokok-pokok Pikiran (Pokir)	3	*pokir*	18.880,38			3	18.880.380,00				**0,00**			3	18.381.000	**3**	**18.381.000**	**3**	**18.381.000**	100	97.355	Bag. Hukum & Persidangan
2.5.3		Pelaksanaan Reses	Jumlah Reses (kali)	12	*kali*	876.346,35			12	801.248.111,00			2	**252.638.500,00**			1	506.123.200	**3**	**758.761.700**	**3**	**758.761.700**	25	86.582	Bag. Hukum & Persidanaan
2.6		**Pelaksanaan dan Pengawasan Kode Etik DPRD**	**Peningkatan Disimplin Dewan**	*100%*		**7.885,08**			**100**	**170.386.289,00**			**16,67**	**89.144.900,00**			**83,33**	**78.235.300,00**	**100**	**167.380.200**	**200**	**334.760.400**	**383**	4.245.493	Bag. Hukum & Persidangan
2.6.1		Penyusunan Kode Etik DPRD	Jumlah Pelaksanaan Penyusunan Kode Etik DPRD (kali)	*1*	*kali*	5.005,08			1	5.086.872,00				**0,00**			1	5.083.000	**1**	**5.083.000**	**1**	**5.083.000**	100	101.557	Bag. Hukum & Persidangan
2.6.2		Pengawasan Kode Etik DPRD	Jumlah Pelaksanaan Pengawasan Kode Etik DPRD (Bulan)	*12*	*kali*	2.880,00			12	165.299.417,00			4	**89.144.900,00**			8	73.152.300	**12**	**162.297.200**	**12**	**162.297.200**	100	5.635.319	Bag. Hukum & Persidangan
2.7		**Pembahasan Kerjasama Daerah**	**Penyelesaian Kerajasama Daerah**	100	persen	**20.374,00**			**100**	-			-	-			-	-	-	-	-	-	-	-	Bag. Hukum & Persidangan

No	Sasaran	Program/Kegiatan	Indikator Kinerja Program (Outcome)/Kegiatan (output)	Target RPJMD Kabupaten pada tahun 2026 (akhir periode RPJMD)			Realisasi Capaian Kinerja RPJMD s/d Tahun Lalu (2021 s/d 2026)		Target Kinerja dan Anggaran RKPD Tahun 2022		Realisasi Kinerja s/d Semester (Bulan November)								Realisasi Capaian Kinerja dan Anggaran RKPD Tahun 2022		Realisasi Kinerja dan Anggaran RPJMD s/d Akhir Tahun 2022		Tingkat Capaian Kinerja dan Realisasi Anggaran RPJMD s/d Tahun 2022 (%)		Unit SKPD Penanggung Jawab
											I		II		III		IV								
				K		Rp. (000)	K	Rp. (000)	K	Rp. (000)	K	Rp. (000)	K	Rp. (000)	K	Rp. (000)	K	Rp. (000)	K	Rp. (000)	K	Rp. (000)	K	Rp.	
2.7.1		Fasilitasi, Verifikasi dan Koordinasi Persetujuan Kerjasama Daerah	Jumlah Fasilitasi, Verifikasi Dan Koordinasi Persetujuan Kerjasama Daerah (Kali)	*4*	*kali*	20.374,00			4	0,00				**0,00**				-	-	-			-	-	Bag. Hukum & Persidangan
2.8		**Fasilitasi Tugas DPRD**	**Peningkatan Wawasan Dewan**	100	persen	**1.593.580,28**			**100**	**3.386.439.040,00**			**25,00**	**1.628.668.175,00**			**125**	**1.719.221.976,00**	**150**	**3.347.890.151**	**300**	**6.695.780.302**	**575**	420.172	Bag. Hukum & Persidangan
2.8.1		Koordinasi dan Konsultasi Pelaksanaan Tugas DPRD	Pelaksanaan Koordinasi Dan Konsultasi Pelaksanaan Tugas DPRD (Kali)	*2*	*kali*	1.586.070,00			2	3.374.276.000,00			1	**1.628.668.175,00**			3	1.707.121.976	**4**	**3.335.790.151**	**4**	**3.335.790.151**	200	210.318	Bag. Hukum & Persidangan
2.8.2		Penyusunan Laporan Kinerja DPRD	Pelaksanaan Penyusunan Laporan Kinerja DPRD (Dokumen)	*1*	*berkas*	7.510,28			1	12.163.040,00				**0,00**			1	12.100.000	**1**	**12.100.000**	**1**	**12.100.000**	100	161.113	Bag. Hukum & Persidangan
										Rata-rata capaian kinerja (%)							**100**	**66**	**100**	**96**					
										Predikat kinerja							**ST**	**ST**	**ST**	**ST**					
										JUMLAH ANGGARAN DAN REALISASI DARI SELURUH PROGRAM										**38.280.138**					
										TOTAL RATA-RATA CAPAIAN KINERJA DAN ANGGARAN DARI SELURUH PROGRAM (PROGRAM 1 s.d. PROGRAM 2)									**100,0**	**95,6**					
										PREDIKAT KINERJA DARI SELURUH PROGRAM (PROGRAM 1 s.d. PROGRAM 2)									**ST**	**ST**					
Faktor Pendorong Pencapaian Kinerja :																									
Faktor Penghambat :																									
Tindak Lanjut yang diperlukan dalam triwulan Berikutnya :																									
Tindak Lanjut yang diperlukan dalam Renja Perangkat Daerah Berikutnya :																									
URUSAN WAJIB YANG BERKAITAN DENGAN PELAYANAN DASAR																									
Dinas Perhubungan																									
1	**Peningkatan Kualitas Pelayanan Publik, Akuntabilitasi Kinerja Dan Keuangan**	**PROGRAM PENUNJANG URUSAN PEMERINTAHAN DAERAH KABUPATEN/KOTA**	**Indeks Pelayanan Instansi**	**81**	**poin**	**10.085.261**	**78**	**4.404.127,92**	**81**	**5.299.415**	**-**	**537.518**		**1.350.296**	**-**	**-**	**81,00**	**2.731.855**	**81,00**	**4.619.668,41**	**81,00**	**4.619.668**	**100,00**	**45,81**	**SEKRETARIS**
a	**Meningkatnya Akuntabilitas Kinerja Dan Keuangan**	**Perencanaan, Penganggaran, dan Evaluasi Kinerja Perangkat Daerah**	**Persentase Perencanaan, Penganggaran, dan Evaluasi Kinerja Perangkat Daerah**	**100,00**	**persen**	**246.503**	**100,00**	**84.952**	**100,00**	**139.650**	**16,67**	**8.825**	**8,33**	**27.175**	**-**	**-**	**75,00**	**103.418**	**100,00**	**139.418,10**	**100,00**	**139.418**	**100,00**	**56,56**	**Subbag Perencanaan**
		Penyusunan Dokumen Perencanaan Perangkat Daerah	Jumlah Dokumen Perencanaan	8	dok	28.330	4	10.090	4	14.330	1	4.000	-	-			3	10.330	4	14.330	8	24.420	**100,00**	**86,20**	
		Koordinasi dan Penyusunan Laporan Capaian Kinerja dan Ikhtisar Realisasi Kinerja SKPD	Jumlah Dokumen Laporan Kinerja Dan Keuangan	10	dok	33.655	4	16.377	6	16.827	-	0	0	-			6	16.598	6	16.598	10	32.975	**100,00**	**97,98**	
		Evaluasi Kinerja Perangkat Daerah	Jumlah Monev Yang Dilaksanakan	24	Bulan	184.518	12	58.485	12	108.493	3	4.825	3	27.175			6	76.490	12	108.490	24	166.975	**100,00**	**90,49**	
b	**Peningkatan Akuntabilitas Kinerja Dan Keuangan**	**Administrasi Keuangan Perangkat Daerah**	**Persentase Perencanaan, Penganggaran, dan Evaluasi Kinerja Perangkat Daerah**	**100,00**	**persen**	**7.483.332**	**100,00**	**3.259.394**	**100,00**	**3.824.292**	**25,00**	**445.661**	**25,00**	**1.140.159**	**-**	**-**	**50,00**	**1.922.094**	**100,00**	**3.507.914**	**100,00**	**3.507.914**	**100,00**	**46,88**	**Subbag Kepegawaian**
		Penyediaan Gaji dan Tunjangan ASN	Pembayaran Gaji dan Tunjangan ASN	2	Tahun	5.065.022	1	2.152.124	1	2.561.412	0,25	326.881	0,25	719.999			0,5	1.302.854	1	2.349.734	2	4.501.858	**100,00**	**88,88**	
		Pelaksanaan Penatausahaan dan Pengujian/Verifikasi Keuangan SKPD	Pembayaran Jasa Administrasi Keuangan	2	Tahun	2.418.310	1	1.107.270	1	1.262.880	0,25	118.780	0,25	420.160			0,5	619.240	1	1.158.180	2	2.265.450	**100,00**	**93,68**	
b	**Peningkatan Kualitas Pelayanan Publik**	**Administrasi Kepegawaian Perangkat Daerah**	**Persentase Perencanaan, Penganggaran, dan Evaluasi Kinerja Perangkat Daerah**	**100,00**	**persen**	**507.405**	**-**	**-**	**100,00**	**81.000**	**-**	**20.246**	**-**	**51.922**	**-**	**-**	**100,00**	**381.892**	**100,00**	**454.060**	**100,00**	**454.060**	**100,00**	**89,49**	**Subbag Kepegawaian**
		Pengadaan Pakaian Dinas Beserta Atribut Kelengkapannya	Jumlah Pakaian Dinas	33	Stel	86.100	0	-	33	81.000	0,00	-	0,00	-			33	80.784	33	80.784	33	80.784	**100,00**	**93,83**	
		Pendidikan Dan Pelatihan Pegawai Berdasarkan Tugas Dan Fungsi	Jumlah Asn Yang Mengikuti Diklat / Pelatihan Formal	10	orang	86.100	0	-	2	10.000	0,00	-	0,00	-			2	10.000	2	10.000	2	10.000	**20,00**	**11,61**	
c	**Peningkatan Kualitas Pelayanan Publik**	**Administrasi Umum Perangkat Daerah**	**Persentase Penyelesaian Administrasi Umum Daerah**	**100,00**	**persen**	**421.305**	**100,00**	**185.970**	**100,00**	**357.962**	**25,00**	**20.246**	**25,00**	**51.922**		**-**	**50,00**	**291.108**	**100,00**	**363.276,13**	**100,00**	**363.276**	**100,00**	**86,23**	**Subbag Kepegawaian**
		Penyediaan Komponen Instalasi Listrik/Penerangan Bangunan Kantor	Jumlah Jenis Komponen Instalasi Listrik / Penerangan	24	jenis	35.187	12	15.000	12	20.187	1	1.504	3	4.505			8	14.085	12	20.093	24	35.093	**100,00**	**99,73**	
		Penyediaan Peralatan dan Perlengkapan Kantor	Pengadaan Peralatan Kebersihan Dan Alat Tulis Kantor	2	Tahun	237.439	1	98.590	1	138.729	0,25	10.734	0,25	19.749			0,5	107.993	1	138.476	2	237.067	**100,00**	**99,84**	
		Penyediaan Barang Cetakan dan Penggandaan	Jumlah Jenis Barang Cetakan	14	jenis	65.341	7	25.000	7	40.341	0	3.493	5	3.939			2	38.750	7	46.183	14	71.182	**100,00**	**108,94**	
		Penyediaan Bahan Bacaan dan Peraturan Penundang-undangan	Pembayaran Tagihan Surat Kabar	24	bulan	9.600	12	4.800	12	4.800	3	1.200	3	300			6	3.300	12	4.800	24	9.600	**100,00**	**100,00**	
		Penyelenggaraan Rapat Koordinasi dan Konsultasi SKPD	Pembayaran Koordinasi Dalam Daerah Dan Konsultasi Luar Daerah	12	Bulan	73.739	12	42.580	12	153.905	3	3.315	3	23.430			6	126.979	12	153.724	24	196.304	**200,00**	**266,21**	
d	**Peningkatan Kualitas Pelayanan Publik**	**Pengadaan Barang Milik Daerah Penunjang Urusan Pemerintah Daerah**	**Persentase Pengadaan Barang Milik Daerah**	**100,00**	**persen**	**94.205**	**69,64**	**86.361**	**100,00**	**7.695**	**-**	**-**	**-**	**-**	**-**	**-**	**100,00**	**7.695**	**100,00**	**7.695,00**	**100,00**	**7.695**	**100,00**	**8,17**	**Subbag Kepegawaian**
		Pengadaan Peralatan dan Mesin Lainnya	Jumlah Pengadaan Peralatan Dan Mesin Lainnya	8	Unit	30.905	4	23.210	4	7.695	-	-	-	-			4	7.695	4	7.695	8	30.905	**100,00**	**100,00**	
		Pengadaan Gedung Kantor atau Bangunan Lainnya	Jumlah Paket Pekerjaan Gedung Kantor Atau Bangunan Lainnya	3	Paket	63.300	3	63.151	0	-									-	-	3	63.151	**100,00**	**99,76**	
e	**Peningkatan Kualitas Pelayanan Publik**	**Penyediaan Jasa Penunjang Urusan Pemerintahan Daerah**	**Persentase Penyediaan Jasa Penunjang Urusan Pemerintah Daerah**	**100,00**	**persen**	**286.500**	**100,00**	**6.000**	**100,00**	**131.500**	**20,00**	**24.422**	**20,00**	**22.523**	**-**	**-**	**60,00**	**48.475**	**100,00**	**8.500**	**100,00**	**8.500**	**100,00**	**2,97**	**Subbag Kepegawaian**
		Penyediaan Jasa Surat Menyurat	Junlah Materai	2600	lembar	14.500	1300	6.000	1300	8.500	150	1.500	150	1.500			1.000	5.500	1.300	8.500	2.600	14.500	**100,00**	**100,00**	
		Penyediaan Jasa Komunikasi, Sumber daya Air dan Litsrik	Pembayaran Jasa Komunikasi, Sumber Daya Air Dan Listrik	2	tahun	272.000	1	126.461	1	123.000	0,25	22.922	0,25	21.023			0,5	42.975	1	86.920	1	86.920	**50,00**	**31,96**	
f	**Peningkatan Kualitas Pelayanan Publik**	**Pemeliharaan Barang Milik Daerah Penunjang Urusan Pemerintahan Daerah**	**Persentase Pemeliharaan Barang Milik Daerah**	**100,00**	**persen**	**1.553.416**	**100,00**	**312.541**	**100,00**	**757.316**	**9,00**	**38.364**	**30,00**	**108.516**	**-**	**-**	**61,00**	**359.065**	**100,00**	**505.945**	**100,00**	**505.945**	**100,00**	**32,57**	**Subbag Kepegawaian**
		Penyediaan Jasa Pemeliharaan, Biaya Pemeliharaan, Pajak, dan Perizinan Kendaraan Dinas Operasional atau Lapangan	Jumlah Kendaraan Dinas / Operasional Yang Terpelihara	48	unit	1.121.836	18	312.541	30	671.916	5	38.364	10	108.516			15	359.065	30	505.945	48	818.486	**100,00**	**72,96**	
		Pemeliharaan Peralatan dan Mesin Lainnya	Jumlah peralatan dan mesin yang dipelihara	246	unit	431.580	123	342.448	123	85.400	-	-	-	-			123	85.044	123	85.044	246	427.492	**100,00**	**99,05**	
										Rata-rata capaian kinerja (%)	-	**10,14**	-	**25,48**			**100**	**51,55**	**100,00**	**90,21**			**100**	**46**	
										Predikat kinerja	**SR**	**SR**	**SR**	**ST**			**ST**	**ST**	**ST**	**ST**					
2	**Peningkatan Keselamatan Transfortasi Darat Maupun Air, Peningkatan Sarana Prasarana Perhubungan Dan Peningkatan PAD Di Sektor Perhubungan**	**PROGRAM PENYELENGGARAAN LALU LINTAS DAN ANGKUTAN JALAN**	**Persentase Pemenuhan Fasilitas Keselamatan Lalu Lintas**	**100**	**Persen**	**2.925.113**	**25**	**133575**	**6**	**2.202.413**		**-**		**39.535**	**-**	**-**	**100,00**	**2.059.676**	**100,00**	**2.099.211,00**	**100,00**	**2.099.211,00**	**100,00**	**71,77**	**Bidang Lalu Lintas Dan Bidang Operasional**
a	**Meningkatnya Keselamatan Transfortasi Darat Maupun Air**	**Penyediaan Perlengkapan Jalan Di Jalan Kabupaten / Kota**	**Jumlah Perlengkapan Jalan**	**100,00**	**persen**	**2.231.728**	**-**	**18.560**	**100**	**2.121.728**	**-**	**-**	**-**	**-**	**-**	**-**	**100,00**	**2.018.526**	**100,00**	**2.018.526,00**	**100,00**	**2.018.526**	**100,00**	**90,45**	**Bidang Lalu Lintas**
		Rehabilitasi Dan Pemeliharaan Prasarana Jalan	Jumlah Prasarana Jalan Yang Terpelihara	37	unit	2.231.728	0	18.560	34	2.121.728	-	-	-	-	-	-	34	2.018.526	34	2.018.526	34	2.037.086	**91,89**	**91,28**	
b	**Peningkatan PAD Di Sektor Perhubungan**	**Penerbitan Izin Penyelenggaraan Dan Pembangunan Fasilitas Parkir**	**Jumlah Bangunan Fasilitas Umum**	**100,00**	**persen**	**400.000**	**-**	**-**	**-**	**-**	**-**	**-**	**-**	**-**	**-**	**-**	**-**	**-**	**-**	**-**	**-**	**-**	**-**	**-**	**Bidang Lalu Lintas**
		Fasilitasi Pemenuhan Persyaratan Perolehan Izin Penyelenggaraan Dan Pembangunan Fasilitas Parkir Kewenangan Kabupaten / Kota Dalam Sistem Pelayanan Perizinan Berusaha Terintegrasi Secara Elektronik	Jumlah Paket Pekerjaan	1	Paket	400.000	0	-	0	-	-	-	-	-	-	-	-	-	-	-	-	-	-	-	

No	Sasaran	Program/Kegiatan	Indikator Kinerja Program (Outcome)/Kegiatan (output)	Target RPJMD Kabupaten pada tahun 2026 (akhir periode RPJMD)			Realisasi Capaian Kinerja RPJMD s/d Tahun Lalu (2021 s/d 2026)		Target Kinerja dan Anggaran RKPD Tahun 2022		Realisasi Kinerja s/d Semester (Bulan November)								Realisasi Capaian Kinerja dan Anggaran RKPD Tahun 2022		Realisasi Kinerja dan Anggaran RPJMD s/d Akhir Tahun 2022		Tingkat Capaian Kinerja dan Realisasi Anggaran RPJMD s/d Tahun 2022 (%)		Unit SKPD Penanggung Jawab
											I		II		III		IV								
				K		Rp. (000)	K	Rp. (000)	K	Rp. (000)	K	Rp. (000)	K	Rp. (000)	K	Rp. (000)	K	Rp. (000)	K	Rp. (000)	K	Rp. (000)	K	Rp.	
c	**Peningkatan PAD Di Sektor Perhubungan**	**Pengujian Berkala Kendaraan Bermotor**	**Persentase Sarana Dan Prasarana Pengujian Berkala Kendaraan Bermotor**	**100,00**	**Persen**	**90.000**	**-**	**5.000**	**-**	**-**	**-**	**-**	**-**	**-**	**-**	**-**	**-**	**-**	**-**	**-**	**-**	**-**	**-**	**-**	**Bidang Lalu Lintas**
		Pemeliharaan Sarana Dan Prasarana Pengujian Berkala Kendaraan Bermotor	Jumlah Sarana Dan Prasarana Pengujian Kendaraan Bermotor	6000	Buku	90.000	0	5.000	0	-	-	-	-	-	-	-			-	-	-	5.000	-	5,56	
d	**Meningkatnya Keselamatan Transfortasi Darat Maupun Air**	**Pelaksanaan Manajemen Dan Rekayasa Lalu Lintas Untuk Jaringan Jalan Kabupaten / Kota**	**Pengamanan Dan Rekayasa Lalu Lintas**	**100,00**	**persen**	**203.385**	**100,00**	**110.015**	**100,00**	**80.685**	**-**	**-**	**25,00**	**39.535**	**-**	**-**	**75,00**	**41.150**	**100,00**	**80.685,00**	**100,00**	**80.685**	**100,00**	**39,67**	**Bidang Operasional**
		Penataan Manajemen Dan Rekayasa Lalu Lintas Untuk Jaringan Jalan Kabupaten / Kota	Pelaksanaan Pam Posko Di Tempat Yang Sudah Ditetapkan Selama Satu Tahun	2	Tahun	66.425	1	37.135	1	24.125	-	-	0,25	11.125	-		0,75	13.000	1	24.125	2	61.260	**100,00**	**92,22**	
		Pengawasan Dan Pengendalian Efektifitas Pelaksanaan Kebijakan Untuk Jalan Kabupaten / Kota	Pengawalan / Pemanduan Rute Yang Aman Di Tempat Yang Sudah Ditetapkan	2	Tahun	136.960	1	72.880	1	56.560	-	-	0,25	28.410			0,75	28.150	1	56.560	2	129.440	**100,00**	**94,51**	
										Rata-rata capaian kinerja (%)			**-**	**1,80**	**-**	**-**	**100**	**93,52**	**100,00**	**95,31**			**100**	**72**	
										Predikat kinerja	**SR**	**SR**	**SR**	**R**			**ST**	**ST**	**ST**	**ST**					
3	**Peningkatan Keselamatan Transfortasi Darat Maupun Air, Peningkatan Sarana Prasarana Perhubungan Dan Peningkatan PAD Di Sektor Perhubungan**	**PROGRAM PENGELOLAAN PELAYARAN**	**Persentase Peningkatan Pelayanan Kepelabuhanan**	**20**	**Persen**	**627.120**	**20**	**216713,5**	**34,8**	**355.820**	**-**	**-**	**-**	**39.770**	**-**	**-**	**49,60**	**313.453**	**49,60**	**353.222,98**	**49,60**	**353.222,98**	**248,00**	**56,32**	**Bidang Lalu Lintas**
	Peningkatan PAD Di Sektor Perhubungan	**Pembangunan Dan Penerbitan Izin Pembangunan Dan Pengoperasian Pelabuhan Pengumpan Lokal**	**Jumlah Perlengkapan Jalan**	**100,00**	**persen**	**75.000**	**-**	**-**	**-**	**-**	**-**	**-**	**-**	**-**	**-**	**-**	**-**	**-**	**-**	**-**	**-**	**-**	**-**	**-**	**Bidang Lalu Lintas**
		Pengoperasian Dan Pemeliharaan Pelabuhan Pengumpan Lokal	Jumlah Belanja Modal Alat Bantu	1	Unit	75.000	-	-	-	-	-	-	-	-	-	-			-	-	-	-	-	-	
	Peningkatan Sarana Prasarana Perhubungan	**Pembangunan Dan Penerbitan Izin Pembangunan Dan Pengoperasian Pelabuhan Sungai Dan Danau**	**Jumlah Paket Kegiatan Pembangunan**	**100,00**	**persen**	**552.120**	**100,00**	**216.714**	**100,00**	**355.820**	**-**	**-**	**34,00**	**39.770**			**66,00**	**313.453**	**100,00**	**353.222,98**	**100,00**	**353.223**	**100,00**	**63,98**	**Bidang Lalu Lintas**
		Fasilitasi Pemenuhan Persyaratan Perizinan Pembangunan Dan Pengoperasian Pelbuhan Sungai Dan Danau	Jumlah Paket Pekerjaan	1	Paket	48.330	1	42.935	1	38.260	-	-	0,5	17.350			0,5	20.840	1	38.190	2	81.125	**200,00**	**167,86**	
		Pembangunan Pelabuhan Sungai Dan Danau	Jumlah Paket Perencanaan / Pekerjaan	2	Paket	410.000	2	126 539	1	280.000	-	-	-	-			1	277.838	1	277.838	3	404.376	**150,00**	**98,63**	
		Pengoperasian Dan Pemeliharaan Pelabuhan Sungai Dan Danau	Jumlah Dokumen Operasional Dan Database Yang Disusun	2	Dok	16.560	1	9.170	1	5.950	0	-	0,5	2.910			0,5	2.850	1	5.760	2	14.930	**100,00**	**90,16**	
		Pengawasan Pengoperasian Pelabuhan Sungai Dan Danau	Jumlah Dokumen Pengawasan	2	Dok	77.230	1	38.070	1	31.610	-	-	0,5	19.510			0,5	11.925	1	31.435	2	69.505	**100,00**	**90,00**	
										Rata-rata capaian kinerja (%)			**-**	**9,48**	**-**	**-**	**100**	**74,71**	**100,00**	**99,27**			**248**	**56**	
										Predikat kinerja	**SR**	**SR**	**SR**	**R**			**ST**	**ST**	**ST**	**ST**					
										JUMLAH ANGGARAN DAN REALISASI DARI SELURUH PROGRAM	**7.867.648**									**7.241.998**					
										TOTAL RATA-RATA CAPAIAN KINERJA DAN ANGGARAN DARI SELURUH PROGRAM (PROGRAM 1 s.d. PROGRAM 3)								**100,00**	**92,05**					
										PREDIKAT KINERJA DARI SELURUH PROGRAM (PROGRAM 1 s.d. PROGRAM 3)								**ST**	**ST**					
URUSAN WAJIB YANG BERKAITAN DENGAN PELAYANAN DASAR																									
Dinas Perumahan dan Permukiman																									
	peningkatan kualitas pelayanan publik, akuntabilitasi kinerja dan keuangan	**1.04.01 PROGRAM PENUNJANG URUSAN PEMERINTAHAN DAERAH KABUPATEN/KOTA**	**Indeks Pelayanan Instansi**	**81**	**poin**	**106.798.546**	**80**	**37.343.753**	**70**	**21.374.708**	**0**	**969.601**	**0**	**2.649.969**	**0**	**6.129.664**	**70**	**15.890.182**	**70,00**	**25.639.416**	**150,00**	**62.983.169**	**185,19**	**58,97**	**SEKRETARIS**
1	**Peningkatan Akuntabilitas Kinerja**	**Perencanaan, Penganggaran, dan Evaluasi Kinerja Perangkat Daerah**	**Persentase Perencanaan, Penganggaran, dan Evaluasi Kinerja Perangkat Daerah**	**100,00**	**%**	**687.645**	**100,00**	**31.909**	**100,00**	**137.529**	**-**	**-**	**17,00**	**2.994,00**	**17,00**	**8.800,00**	**66,00**	**73.846,00**	**100**	**85.640,00**	**200**	**117.549**	**200**	**17,09**	**subaag perencanaan**
		Penyusunan Dokumen Perencanaan Perangkat Daerah	Jumlah Dokumen Perencanaan	13	Dokumen	71.995	2	4.896	3	14.399	-	-	-	-	2	8.800	1	16.816	3	25.616	5	30.512	38	42	
		Koordinasi dan Penyusunan Laporan Capaian Kinerja dan Ikhtisar Realisasi Kinerja SKPD	Jumlah Dokumen Laporan Kinerja dan Keuangan	24	Dokumen	133.750	4	27.013	3	26.750	-	-	2	2.994		-	1	49.666	3	52.660	7	79.673	29	60	
		Evaluasi Kinerja Perangkat Daerah	Jumlah Monev yang dilaksanakan	72	Bulan	481.900	-	-	12	96.380	-	-	-	-	-	-	12	7.364	12	7.364	12	7.364	17	2	
1	**Peningkatan Akuntabilitas Keuangan**	**Administrasi Keuangan Perangkat Daerah**	**Persentase Perencanaan, Penganggaran, dan Evaluasi Kinerja Perangkat Daerah**	**100,00**	**persen**	**30.898.065**	**100,00**	**7.995.896**	**100,00**	**6.179.613**	**25,00**	**958.747**	**25,00**	**1.389.923**	**25,00**	**2.412.574**	**25,00**	**2.986.393**	**100**	**7.747.637,00**	**200**	**15.743.533**	**200**	**50,95**	**subaag perencanaan**
		Penyediaan Gaji dan Tunjangan ASN	Pembayaran Gaji dan Tunjangan ASN	72	bln	19.096.865	1	4.763.326	12	3.819.373	3	465.897	3	970.373	3	1.388.424	3	1.773.993	12	4.598.687	13	9.362.013	18,06	49,02	
		Pelaksanaan Penatausahaan dan Pengujian/Verifikasi Keuangan SKPD	Pembayaran jasa administrasi keuangan	72	bln	11.801.200	1	3.232.570	12	2.360.240	3	492.850	3	419.550	3	1.024.150	3	1.212.400	12	3.148.950	13	6.381.520	18,06	54,08	
1	**Peningkatan Pelayanan Publik**	**Administrasi Kepegawaian Perangkat Daerah**	**Persentase Penyelesaian Adminstrasi Kepegawaian Perangkat Daerah**	**100,00**	**persen**	**476.500**	**100,00**	**88.077**	**100,00**	**110.300**	**-**	**-**	**-**	**-**	**-**	**-**	**100,00**	**100.177**	**100**	**100.177,00**	**200**	**188.254**	**200**	**39,51**	**subaag perencanaan**
		Pengadaan Pakaian Dinas Beserta Perlengkapannya	Jumlah pakaian dinas ASN beserta atribut kelengkapannya	925	stell	451.500	185	88.077	185	90.300	-		-	-		-	185	90.177	185	90.177	370	178.254	40,00	39,48	
		Pendidikan dan Pelatihan Pegawai Berdasarkan Tugas dan Fungsi	Jumlah ASN yang mengikuti diklat/pelatihan formal	50	orang	25.000			4	20.000	-	-	-	-	-	-	2	10.000	2	10.000	2	10.000	4,00	40,00	
1	**Peningkatan Pelayanan Publik**	**Administrasi Umum Perangkat Daerah**	**Persentase Penyelesaian Administrasi Umum Daerah**	**100,00**	**persen**	**3.143.106**	**100,00**	**537.757**	**100,00**	**628.621**	**4,00**	**1.750**	**20,00**	**172.016**	**25,00**	**137.861**	**51,00**	**1.458.705**	**100**	**1.770.332,00**	**200**	**2.308.089**	**200**	**73,43**	**subaag perencanaan**
		Penyediaan Komponen Instalasi Listrik/Penerangan Bangunan Kantor	Jumlah komponen instalasi listrik/penerangan	550	buah	32.505	72	6.513	110	6.501	-	-	37	2.750	50	2.419	23	526.003	110	531.172	182	537.685	33,09	1.654,16	
		Penyediaan Peralatan dan Perlengkapan Kantor	Jumlah peralatan gedung / kantor yang terpelihara	100	unit	533.225	20	86.321	25	106.645	-	-	8	29.877	9	8.392	8	453.844	25	492.113	45	578.434	45,00	108,48	
		Penyediaan Barang Cetakan dan Penggandaan	Jumlah jenis barang cetakan, jumlah penggandaan	20	jenis	147.450	4	19.484	4	29.490	-	-	1	5.554	2	11.501	1	47.766	4	64.821	8	84.305	40,00	57,18	
		Penyediaan Bahan Bacaan dan Peraturan Perundang-undangan	Pembayaran tagihan surat kabar	72	bln	27.000	0,5	4.400	12	5.400	-	-	3	2.000	6	1.300	3	4.100	12	7.400	13	11.800	17,36	43,70	
		Fasilitasi Kunjungan Tamu	Pembayaran makan minum rapat/tamu	72	bln	1.961.005	0,75	421.039	12	392.201	3	1.750	3	131.835	3	114.249	3	392.572	12	640.406	13	1.061.445	17,71	54,13	
		Penyelenggaraan Rapat Koordinasi dan Konsultasi SKPD	Pembayaran koordinasi dan konsultasi luar daerah	72	bln	441.921			12	88.384	-	-	-	-	-	-	12	34.420	12	34.420	12	34.420	16,67	7,79	
2	**Peningkatan Pelayanan Publik**	**Pengadaan Barang Milik Daerah Penunjang Urusan Pemerintah Daerah**	**Persentase Pengadaan Barang Milik Daerah**	**100,00**	**persen**	**66.787.450**	**100,00**	**27.716.626**	**100,00**	**13.357.489**	**-**	**-**	**8,00**	**839.663**	**8,00**	**3.243.878**	**84,00**	**10.333.335**	**100**	**14.416.876,00**	**200**	**42.133.502**	**200**	**63,09**	
		Pengadaan Mebel	Jumlah mebel	25	buah	282.775	18	24.960.000	5	56.554	-	-	2	38.588	1	9.185	2	71.758	5	119.531	23	25.079.531	92,00	8.869,08	
		Pengadaan Peralatan dan Mesin Lainnya	Jumlah peralatan dan mesin lainnya	35	buah	4.095.375	19	44.775	7	819.075	-	-	3	775.200	2	22.950	2	855.980	7	1.654.130	26	1.698.905	74,29	41,48	
		Pengadaan Gedung Kantor atau Bangunan Lainnya	Jumlah ruang / gedung kantor yang terbangun	40	unit	62.409.300	2	2.711.851	8	12.481.860	-	-		25.875	7	3.211.743	1	9.405.597	8	12.643.215	10	15.355.066	25,00	24,60	

No	Sasaran	Program/Kegiatan	Indikator Kinerja Program (Outcome)/Kegiatan (output)	Target RPJMD Kabupaten pada tahun 2026 (akhir periode RPJMD)			Realisasi Capaian Kinerja RPJMD s/d Tahun Lalu (2021 s/d 2026)		Target Kinerja dan Anggaran RKPD Tahun 2022		Realisasi Kinerja s/d Semester (Bulan November)								Realisasi Capaian Kinerja dan Anggaran RKPD Tahun 2022		Realisasi Kinerja dan Anggaran RPJMD s/d Akhir Tahun 2022		Tingkat Capaian Kinerja dan Realisasi Anggaran RPJMD s/d Tahun 2022 (%)		Unit SKPD Penanggung Jawab
											I		II		III		IV								
				K		Rp. (000)	K	Rp. (000)	K	Rp. (000)	K	Rp. (000)	K	Rp. (000)	K	Rp. (000)	K	Rp. (000)	K	Rp. (000)	K	Rp. (000)	K	Rp.	
3	Peningkatan Pelayanan Publik	Penyediaan Jasa Penunjang Urusan Pemerintahan Daerah	Persentase Penyediaan Jasa Penunjang Urusan Pemerintah Daerah	100,00	persen	290.000	100,00	47.033	100,00	58.000	25,00	9.004	25,00	10.644	25,00	24.620	25,00	27.206	100	71.474,00	200	118.507	200	40,86	
		Penyediaan Jasa Surat Menyurat	Junlah Materai	5000	lembar	50.000	225	2.270	1000	10.000	333	2.000	333	2.000	200	4.000	134	6.000	1.000	14.000	1.225	16.270	24,50	32,54	
		Penyediaan Jasa Komunikasi, Sumber daya Air dan Litsrik	Pembayaran jasa Komunikasi, sumber daya air dan listrik	72	bulan	240.000	1	44.763	12	48.000	3	7.004	3	8.644	3	20.620	3	21.206	12	57.474		102.237		42,60	
4	Peningkatan Akuntabilitas Keuangan	Pemeliharaan Barang Milik Daerah Penunjang Urusan Pemerintahan Daerah	Persentase Pemeliharaan Barang Milik Daerah	100,00	persen	4.515.780	100,00	926.455	100,00	903.156	10,00	100,00	25,00	234.729	25,00	301.931	40,00	910.520	100	1.447.280,00	200	2.373.735	200	52,57	
		Penyediaan Jasa Pemeliharaan, Biaya Pemeliharaan, Pajak, dan Perizinan Kendaraan Dinas Operasional atau Lapangan	Jumlah kendaraan yang dipelihara	110	unit	4.438.430	75	924.455	22	887.686	6	47.027	7	234.729	7	301.931	-	910.520	20	1.494.207	95	2.418.662	86,36	54,49	
		Pemeliharaan Peralatan dan Mesin Lainnya	Jumlah peralatan dan mesin yang dipelihara	65	unit	77.350	3	2.000	13	15.470	-	-	4	6.228	4	2.130	5	13.238	13	21.596	16	23.596	24,62	30,51	
										Rata-rata capaian kinerja (%)	-	4,54	-	12,40	-	28,68	100	74,34	100,00	97,19					
										Predikat kinerja	-	SR	-	SR				S	ST	ST					
8	Meningkatanya penyediaan air bersih	PROGRAM PENGELOLAAN SUMBER DAYA AIR (SDA)	Persentase Sarana Umum Masyarakat dengan akses berkelanjutan terhadap air bersih	100,00	persen	9.062.500,00	100,00	624.797,00	91,00	2.190.338,28	-	-	-	10.876		99.719	257,00	2.018.153	257	2.128.748,00	357	2.753.545	357	30,38	
	Persentase rumah tangga yang memanfaatkan air bersih	Pengelolaan SDA dan Bangunan Pengaman Pantai pada Wilayah Sungai (WS) dalam 1 (Satu) Daerah Kabupaten/Kota	persentase Pengelolaan SDA dan Bangunan Pengaman Pantai pada Wilayah Sungai (WS) dalam 1 (Satu) Daerah Kabupaten/Kota	100,00	persen	9.062.500	100,00	624.797	100,00	2.190.338	-	-	-	10.876	-	99.719	100,00	2.018.153	100	2.128.748,00	200	2.753.545	200	30,38	
		Pembangunan Sumur-Sumur Air Tanah	proporsi RT dg akses berkelanjutan terhadap air minum layak	95	unit	9.062.500	4	624.797	19	2.190.338	-	-	-	10.876	-	99.719	19	2.018.153	19	2.128.748	23	2.753.545	24,21	30,38	
										Rata-rata capaian kinerja (%)	-	-	-	0,50		4,55	100	92,14	100,00	97,19					
										Predikat kinerja	SR	SR	SR	SR	SR	SR	ST	ST	ST	ST					
	Persentase rumah tangga yang memanfaatkan air bersih	PROGRAM PENGELOLAAN DAN PENGEMBANGAN SISTEM PENYEDIAAN AIR MINUM	Cakupan Rumah Tangga dengan akses air minum melalui Jaringan Perpipaan	100,00	%	59.886.418	100,00	12.248.223	40,34	11.618.757	-	804.005,00	-	1.423.860,00	-	3.885.048,00	26,15	7.474.987,00	26	11.300.136,62	-	23.548.359	-	39,32	
	Pengelolaan dan Pengembangan Sistem Penyediaan Air Minum (SPAM) di Daerah Kabupaten/Kota	Pengelolaan dan Pengembangan Sistem Penyediaan Air Minum (SPAM) di Daerah Kabupaten/Kota	Persentase Pengelolaan dan Pengembangan Sistem Penyediaan Air Minum (SPAM) di Daerah Kabupaten/Kota	100,00	%	59.886.418	100,00	12.248.223	100,00	11.977.283	-	804.005	250,00	1.423.860	370,00	3.885.048	554,00	7.474.987	1.174	11.300.136,62	-	23.548.359	-	39,32	
		Pembangunan SPAM Jaringan Perpipaan di Kawasan Perdesaan	Sambungan Rumah	10	unit	2.333.022	2	668.718	2	466.604	-	-	-	23.694	1	361.451	1	59.347	2	444.492	4	1.113.210	40,00	47,72	
		Peningkatan SPAM Jaringan Perpipaan di Kawasan Perdesaan	Sambungan Rumah	3755	unit	29.906.270	733	3.943.385	751	5.981.254	-	-	-	97.557	-	1.387.747	752	4.280.798	752	5.766.102	1.485	9.709.487	39,55	32,47	
		Operasi dan Pemeliharaan SPAM di Kawasan Perdesaan	proporsi RT dg akses berkelanjutan terhadap air minum layak	275	unit	27.647.126	0	7.636.120	55	5.529.425	-	804.005	15	1.302.609	22	2.135.850	18	3.134.842	55	7.377.306	55	15.013.426	20,00	54,30	
										Rata-rata capaian kinerja (%)	-	6,92	-	12,25	-	33,44	64,82	64,34	64,82	97,26			50	67	
										Predikat kinerja	SR	SR	SR	SR	SR	SR	ST	ST	ST	ST					
	Meningkatkan Sanitasi Layak Bagi Masyarakat	PROGRAM PENGEMBANGAN SISTEM DAN PENGELOLAAN PERSAMPAHAN REGIONAL	Persentase masyarakat yang terlayani	100,00	%	6.000.000	-	-	73,29	1.200.000	-	-	-	-	-	300.000	40,00	900.000	40	1.200.000,00	40	1.200.000	40	20,00	
9	Meningkatanya sarana prasarana sanitasi	Pengembangan Sistem dan Pengelolaan Persampahan di Daerah Kabupaten/Kota	Persentase Pengembangan Sistem dan Pengelolaan Persampahan di Daerah Kabupaten/Kota	100,00	%	6.000.000	-	-	73,29	1.200.000	-	-	-	-	-	300.000	100,00	900.000	100	1.200.000,00	100	1.200.000	100	20,00	
		Pembangunan TPA/TPST/SPA/TPS-3R/TPS	jumlah Pembangunan TPA/TPST/SPA/TPS-3R/TPS	10	paket	6.000.000	-	-	2	1.200.000		-	-	-	-	300.000	2	900.000	2	1.200.000	2	1.200.000	20,00	20,00	
										Rata-rata capaian kinerja (%)	-	-	-	-	-	25,00	55	75,00	54,58	100,00			120	40	
										Predikat kinerja	SR	SR	SR	SR	SR	ST	ST	ST	R	ST					
	Persentase rumah tangga yang bersanitasi aman	PROGRAM PENGELOLAAN DAN PENGEMBANGAN SISTEM AIR LIMBAH	Persentase Rumah Tangga dengan snitasi layak	100,00	%	21.219.057	100,00	8.685.740	73,08	4.148.811	-	8.400		185.031	-	1.034.588	47,50	3.104.473	48	4.139.061,84	148	12.824.802	148	60,44	
9	Persentase rumah tangga yang bersanitasi aman	Pengelolaan dan Pengembangan Sistem Air Limbah Domestik dalam Daerah Kabupaten/Kota	Persentase sambungan rumah bersanitasi aman	100,00	persen	21.219.057	100,00	8.685.740	100,00	4.148.811	-	8.400	0,39	185.031	-	1.034.588	99,61	3.104.473	100	4.139.061,84	200	12.824.802	200	60,44	
		Pembangunan/Penyediaan Sarana dan Prasarana IPLT	Sambungan Rumah Bersanitasi aman	2.565	unit	21.219.057	1.164	8.685.740	513	4.148.811		8.400	2	185.031	-	1.034.588	511	3.104.473	513	4.139.062	1.677	12.824.802	65,38	60,44	
										Rata-rata capaian kinerja (%)	-	0,20	-	4,46	-	24,94	48	74,83	47,50	99,77			265	121	
										Predikat kinerja	SR	SR	SR	SR	SR	SR	ST	ST	SR	ST					
	Persentase rumah tangga yang bersanitasi aman	PROGRAM PENGELOLAAN DAN PENGEMBANGAN SISTEM DRAINASE	Persentase Drainase dalam kondisi baik	100,00	persen	2.913.889	100,00	443.949	60,00	653.778	-	-	-	15.897	-	153.452	100,00	450.540	100	603.992,46	200	1.047.942	200	35,96	
10	Persentase rumah tangga yang bersanitasi aman	Pengelolaan dan pengembangan Sistem Drainase yang Terhubung Langsung dengan Sungai dalam Daerah Kabupaten/Kota	Persentase Pengelolaan dan pengembangan Sistem Drainase	100,00	persen	2.913.889	100,00	443.949	100,00	653.778	-	-	-	15.897	-	153.452	100,00	450.540	100	603.992,46	200	1.047.942	200	35,96	
		Pembangunan Sistem Drainase Lingkungan	panjang Drainase yang terbangun	1.500	m	2.913.889	1	443.949	300	653.778	-	-	-	15.897	-	153.452	300	450.540	300	603.992	301	1.047.942	20,07	35,96	
										Rata-rata capaian kinerja (%)	-	-	-	2,43	-	23,47	100	68,91	100,00	94,82			10	18	
										Predikat kinerja	SR	SR	SR	SR	SR	SR	ST	ST	ST	ST					
		PROGRAM PENYELENGGARAAN JALAN	PERSENTASE JALAN LINGKUNGAN KONDISI BAIK	100	persen	95.445.529	100	14.621.711	68	22.698.997	-	-	-	13.913	-	4.686.874	72,58	15.755.941	72,58	20.456.728,00	173	35.078.439	173	36,75	
10	Meningkatnya infrastruktur jalan lingkungan	Program Pembangunan Infrastruktur Perdesaan	Persentase Pembangunan Infrastruktur Perdesaan	100,00	persen	95.445.529	100,00	14.621.711	100,00	22.698.997	-	-	-	13.913	-	4.686.874	100,00	15.755.941	100	20.456.728,00	200	35.078.439	200	36,75	
		Pembangunan Jalan Dan Jembatan Perdesaan	Pesentase tersedianya jalan dan jembatan perdesaan	21.350	m	95.445.529	5.564	14.621.711	4.270	22.698.997	-	-	-	13.913	-	4.686.874	4.270	15.755.941	4.270	20.456.728	9.834	35.078.439	46,06	36,75	
										Rata-rata capaian kinerja (%)	-	-	-	0,06	-	20,65	73	69,41	72,58	90,12			23	18	
										Predikat kinerja	SR	SR	SR	SR	SR	SR	ST	ST	S	ST					
11	Berkurangnya Permukiman Kumuh	PROGRAM PERUMAHAN DAN KAWASAN PERMUKIMAN KUMUH	Persentase pengurangan luas permukiman kumuh	100,00	kegiatan	11.923.280	100,00	287.916	119,88	1.175.246	-	4.800	-	91.678	-	937.971	118,19	185.619	118	1.123.590,61	218	1.411.507	218	11,84	
	Persentase pengurangan luas Pemukiman kumuh	Pencegahan Perumahan dan Kawasan Permukiman Kumuh pada Daerah Kabupaten/Kota	Perentase Berkurangnya permukiman kumuh	100,00	paket	5.961.640	100,00	287.916	100,00	1.175.246	-	4.800	-	91.678	-	937.971	100,00	185.619	100	1.123.590,61	200	1.411.507	200	23,68	

No	Sasaran	Program/Kegiatan	Indikator Kinerja Program (Outcome)/Kegiatan (output)	Target RPJMD Kabupaten pada tahun 2026 (akhir periode RPJMD)			Realisasi Capaian Kinerja RPJMD s/d Tahun Lalu (2021 s/d 2026)		Target Kinerja dan Anggaran RKPD Tahun 2022		Realisasi Kinerja s/d Semester (Bulan November)								Realisasi Capaian Kinerja dan Anggaran RKPD Tahun 2022		Realisasi Kinerja dan Anggaran RPJMD s/d Akhir Tahun 2022		Tingkat Capaian Kinerja dan Realisasi Anggaran RPJMD s/d Tahun 2022 (%)		Unit SKPD Penanggung Jawab
											I		II		III		IV								
				K		Rp. (000)	K	Rp. (000)	K	Rp. (000)	K	Rp. (000)	K	Rp. (000)	K	Rp. (000)	K	Rp. (000)	K	Rp. (000)	K	Rp. (000)	K	Rp.	
		Perbaikan Rumah Tidak Layak Huni untuk Pencegahan terhadap Tumbuh dan Berkembangnya Permukiman Kumuh diluar Kawasan Permukiman Kumuh dengan Luas di Bawah 10 (sepuluh) Ha	Jumlah Rumah Layak Huni (Unit)	255	unit	5.961.640	51	287.916	51	1.175.246	-	4.800	-	91.678	-	937.971	51	185.619	51	1.123.591	102	1.411.507	40,00	23,68	
										Rata-rata capaian kinerja (%)	-	0,41	-	7,80	-	79,81	118	15,79	118,19	95,60			120	24	
										Predikat kinerja	SR	SR	SR	SR	SR	SR	ST	R	ST	ST					
11	Berkurangnya Permukiman Kumuh	PROGRAM PENGEMBANGAN PERUMAHAN	Tingkat kepuasan hunian di rusunawa	100,00	kegiatan	1.862.000	-	-	80,00	377.200		16.800		16.800		42.000	100,00	333.241	100	375.241,00	100	375.241	100	20,15	
	Persentase pengurangan luas Pemukiman kumuh	Pembinaan Pengelolaan Rumah Susun Umum dan/atau Rumah Khusus	Tingkat kepuasan pelayanan rusun	100,00	bln	1.862.000	-	-	100,00	377.200	25,00	16.800	25,00	16.800	25,00	42.000	25,00	333.241	100	375.241,00	100	375.241	100	20,15	
		Penatausahaan Pemanfaatan Rumah Susun Umum dan/atau Rumah Khusus	Pelayanan Hunian Rumah Susun	72	bln	1.862.000	0	-	12	377.200	3	16.800	3	16.800	3	42.000	3	333.241	12	375.241	12	375.241	16,67	20,15	
										Rata-rata capaian kinerja (%)	-	4,45	-	4,45	-	11,13	100	88,35	100,00	99,48			58	20	
										Predikat kinerja	SR	SR	SR	SR	SR	SR	ST	ST	ST	ST					
12	Berkurangnya Permukiman Kumuh	PROGRAM PENINGKATAN PRASARANA, SARANA DAN UTILITAS UMUM (PSU)	Persentase LPJU terpasang	100,00	persen	40.445.043	100,00	8.998.957	39,57	10.257.059	-	2.213.743	-	589.854		3.462.106	61,10	6.577.945	61	10.040.051,68	161	19.039.009	161	47,07	
			Persentase Taman Kota terbangun	100,00	persen		100,00		72,73								50,00		50						
	Persentase pengurangan luas Pemukiman kumuh	Urusan Penyelenggaraan PSU Perumahan	Persentase PSU yang dibangun	100,00	paket	40.445.043	100,00	8.998.957	100,00	10.257.059	-	2.213.743	-	589.854	20,00	3.462.106	80,00	6.577.945	100	10.040.051,68	200	19.039.009	200	47,07	
		Penyediaan Prasarana, Sarana, dan Utilitas Umum di Perumahan untuk Menyiapan Fungsi Hunian	Jumlah LPJU terpasang	20	paket	40.445.043	33	8.998.957	37	10.257.059		2.213.743	-	589.854	9	3.462.106	28	6.577.945	37	10.040.052	70	19.039.009	350,00	47,07	
			Jumlah Taman Kota terbangun	185	paket		17		4								4		4		21				
										Rata-rata capaian kinerja (%)	-	21,58	-	5,75	-	33,75	84,38	64,13	84,38	97,88			275	47	
										Predikat kinerja	SR	ST	SR	SR	SR	ST	ST	ST	T	ST					
										JUMLAH ANGGARAN DAN REALISASI DARI SELURUH PROGRAM 77.437.361										73.334.332					
										TOTAL RATA-RATA CAPAIAN KINERJA DAN ANGGARAN DARI SELURUH PROGRAM (PROGRAM 1 s.d. PROGRAM 10)									85,62	94,70					
										PREDIKAT KINERJA DARI SELURUH PROGRAM (PROGRAM 1 s.d. PROGRAM 10)									T	ST					

Penunjang Pemerintahan

DINAS PARIWISATA KEBUDAYAAN KEPEMUDAAN DAN OLAHRAGA

1	Peningkatan kualitas pelayanan Publik, Akuntabilitas Kinerja dan Keuangan	PROGRAM PENUNJANG URUSAN PEMERINTAHAN DAERAH KABUPATEN/KOTA	Indeks Pelayanan Instansi	78	poin	10.276.230	88	4.757.133	78	5.378.250		1.265.198		1.342.408	-	-	88	2.562.761	88	5.170.367	176	9.927.500	226	97	Sekretaris
1.1	Meningkatnya Akuntabilitas Kinerja dan Keuangan	Perencanaan, Penganggaran, dan Evaluasi Perangkat Daerah	Persentase Perencanaan, Penganggaran, dan Evaluasi Perangkat Daerah	100	Persen	84.273	100	30.988	100	53.273	25	8.727	25	18.415	-	-	50	26.130	100	53.272	200	84.260	200	100	Subbag Keu
1.1.1		Penyusunan Dokumen Perencanaan Perangkat Daerah	Jumlah dokumen perencanaan	8	dok	84.273	4	30.988	4	53.273	1	8.727	1	18.415			2	26.130	4	53.272	8	84.260	100	100	
1.2	Peningkatan Akuntabilitas Kinerja dan Keuangan	Administrasi Keuangan Perangkat Daearah	Persentase Penyelesaian Administrasi Keuangan Daerah	100	Persen	8.201.072	100	3.897.812	100	4.194.447	25	951.613	38	1.055.354	-	-	37	1.997.430	100	4.004.397	200	7.902.209	200	96	Subbag Keu
1.2.1		Penyediaan Gaji dan Tunjangan ASN	Pembayaran gaji dan tunjangan ASN	24	Bln	7.380.381	12	3.497.932	12	3.800.577	3	874.483	3	950.144			6	1.786.900	12	3.611.527	24	7.109.459	100	96	
1.2.2		Pelaksanaan Penatausahaan dan Penguji/ Verifikasi Keuangan SKPD	Pembayaran jasa administrasi keuangan	24	Bln	820.690	12		12	393.870	3	77.130	6	105.210			3	210.530	12		24	-	100	-	
1.3	Peningkatan Kualitas Pelayanan Publik	Administrasi Kepegawaian Perangkat Daearah	Persentase Penyelesaian Administrasi Kepegawaian Perangkat Daerah	100	Persen	170.642	100	61.647	100	102.700	20	10.000	72	67.831	-	-	8	23.808	100	101.639	200	163.286	200	96	Subbag UP
1.3.1		Pengadaan Pakain Dinas Beserta Atribut Kelengkapannya	Jumlah Pakaian Dinas Beserta Atribut Kelengkapannya	91	stel	61.742	38	26.600	53	34.100	-	-	38	34.100				-	38	34.100	76	60.700	84	-	
1.3.1		Pendidikan dan Pelatihan Pegawai Berdasarkan Tugas dan Fungsi	Jumlah ASN yang mengikuti diklat/pelatihan formal	10	Orang	108.900	5	35.047	5	68.600	2	10.000	2	33.731			1	23.808	5	67.539	10	102.586	100	-	
1.4	Peningkatan Kualitas Pelayanan Publik	Administrasi Umum Perangkat Daerah	Persentase Penyelesaian Adminstrasi Umum Perangkat Daerah	100	Persen	1.004.110	100	464.444	100	539.571	38	145.977	28	151.646	-	-	34	241.749	100	539.372	200	1.003.816	200	100	Subbag UP
1.4.1		Penyediaan Komponen Instalasi Listrik/Penerangan Bangunan Kantor	Jumlah instalasi komponen listrik/penerangan	14	Jenis	27.568	7	13.784	7	13.784	3	5.917	3	4.668			1	3.194	7	13.779	14	27.563	100	100	
1.4.2		Penyediaan Peralatan dan Perlengkapan Kantor	Pengadaan peralatan kebersihan dan alat tulis kantor (Tahun)	2	Tahun	216.282	1	89.048	1	127.227	0,25	47.290	0,25	10.846,0			0,50	68.927	1	127.063	2	216.111	100	100	
1.4.3		Penyediaan Peralatan Rumah Tangga	Jumlah Peralatan Rumah Tangga	6	unit	49.643	3	27.306	3	22.337	3	22.336	-	-				-	3	22.336	6	49.642	100	100	
1.4.4		Penyediaan Barang Cetakan dan Penggandaan	Jenis-jenis barang cetakan	16	Jens	109.246	8	49.623	8	59.623	2	14.795	2	7.418			4	37.410	8	59.623	16	109.246	100	100	
1.4.5		Penyediaan Bahan Bacaan dan Peraturan Perundang-Undangan	Pembayaran tagihan surat kabar	24	Bulan	10.000	12	5.000	12	5.000	3	500	3	500			6	4.000	12	5.000	24	10.000	100	100	
1.4.6		Fasilitas Kunjungan Tamu	Penyediaan makan minum tamu (bulan)	24	Bulan	63.100	12	26.500	12	36.600	3	5.700	3	8.750			6	22.150	12	36.600	24	63.100	100	100	
1.4.7		Penyelenggaraan Rapat Koordinasi dan Konsultasi SKPD	Pembayaran Koordinasi dan konsultasi luar daerah	24	Bulan	528.270	12	253.182	12	275.000	3	49.439	6	119.464			3	106.068	12	274.971	24	528.153	100	100	
1.5	Peningkatan Kualitas Pelayanan Publik	Pengadaan Barang Milik Daerah Penunjang Urusan Pemerintah Daerah	Persentase Pengadaan Barang Milik Daerah	100	Persen	90.614	100	50.474	100	40.140	67	34.850	-	-	-	-	33	5.290	100	40.140	200	90.614	200	100	Subbag UP
1.5.1		Pengadaan Mebel	Jumlah pengadaan mebel	5	Unit	90.614	2	50.474	3	40.140	2	34.850	-	-			1	5.290	3	40.140	5	90.614	100	100	
1.5.1		Pengadaan Peralatan dan Mesin Lainnya	Jumlah pengadaan peralatan dan mesin	5	Unit	140.692	2	50.474	3	90.218	2	34.850					1	55.355	3	90.205	5	140.679	100	100	
1.6	Peningkatan Kualitas Pelayanan Publik	Penyediaan Jasa Penunjang Urusan Pemerintahan Daerah	Persentase Penyediaan Jasa Penunjang Urusan Pemerintah Daerah	100	Persen	192.600	100	79.200	100	96.300	25	20.911	24	18.562	-	-	51	50.268	100	89.741	200	168.941	200	88	Subbag UP
1.6.1		Penyediaan Jasa Surat Menyurat	Jumlah materai	1.260	lembar	12.600	630	6.300	630	6.300	157	1.570	154	1.540			319	3.190	630	6.300	1.260	12.600	100	100	
1.6.2		Penyediaan Jasa Komunikasi, sumberdaya air dan Listrik	Pembayaran jasa komunikasi, sumber daya air dan listrik	24	Bulan	180.000	12	72.900	12	90.000	3	19.341	6	17.022			3	47.078	12	83.441	24	156.341	100	87	
1.7	Peningkatan Kualitas Pelayanan Publik	Pemeliharaan Barang Milik Daerah Penunjang Urusan Pemerintahan Daerah	Persentase Pemeliharaan Barang Milik Daerah	100	Persen	532.920	100	172.569	100	351.820	25	93.120	15	30.600	-	-	60	218.085	101	341.805	201	514.374	201	97	Subbag UP
1.7.1		Penyediaan Jasa Pemeliharaan, Biaya Pemeliharaan, Pajak dan Perizinan Kendaraan Dinas Operasional/Lapangan	Jumlah kendaraan dinas/operasional yang terpeliharа	36	Unit	398.220	18	156.669	18	233.020	4	40.520	3	25.800			11	156.857	18	223.177	36	379.845	100	95	
1.7.2		Pemeliharaan Rehab Gedung Kantor dan Bangunan Lainnya	Pembayaran jasa pemeliharaan peralatan dan mesin	14	Ruangan	134.700	7	15.900	7	118.800	2	52.600,0	1	4.800,0			4	61.229	7	118.629	14	134.529	100	100	
										Rata-rata capaian kinerja (%)	-	24	-	25,0			100	48	100	96					
										Predikat kinerja	SR	ST	SR	ST			ST	ST	SR	ST					
2		Program Pengembangan Kapasitas Daya Saing Pemuda	Persentase organisasi pemuda aktif	46,67	organisasi	2.283.292	46,67	646.913	46,67	1.156.646	-	68.974		36.189	-	-	46,67	898.391	47	1.003.554					Kabid PEP, Sekretaris
2.1	Meningkatkan Peran serta Pemuda dalam Pembangunan	Penyadaran, Pemberdayaan, dan Pengembangan Pemuda dan Kepemudaan terhadap Pemuda Pelopor Kab/Kota, Wirausaha Muda Pemula dan Pemuda Kader Kab/Kota	Persentase Penyadaran, Pemberdayaan, dan Pengembangan Pemuda dan Kepemudaan Terhadap Pemuda Pelopor Kabupaten/Kota, Wirausaha Muda Pemula, dan Pemuda Kader	100	Persen	52.000	17	24.986	100	26.000		-	-	-	-	-	100		100	-	117	24.986	117	48	Kasubbid Perencanaan
2.1.1		Pemberian Penghargaan Pemuda dan Organisasi Pemuda yang berjasa dan/atau berprestasi	Jumlah kegiatan Hari Sumpah Pemuda	2	kali	52.000	1	24.986	1	26.000	-	-	-	-			1	24.339	1	24.339	2	49.324	100	95	
2.2	Meningkatkan Peran serta Pemuda dalam Pembangunan	Pemberdayaan dan Pengembangan Organisasi Kepemudaan Tingkat Daerah Kabupaten/Kota	Persentase Pemberdayaan dan Pengembangan Organisasi Kepemudaan Tingkat Daerah	100	Persen	2.231.292	100	621.927	100	1.130.646		68.974	-	36.189	-	-	100		100	105.163	200	727.090	200	33	Kasubbag Data dan Informasi
2.2.1		Peningkatan Kapasitas Pemuda dan Organisasi Kepemudaan Kabupaten/Kota	Jumlah Peserta Paskibraka	72	orang	2.231.292	36	621.927	36	1.130.646	-	68.974	-	36.189			36	874.053	36	979.216	72	1.601.143	100	72	
										Rata-rata capaian kinerja (%)	-	5,96	-	3,13			100,00	78	100	86,76					
										Predikat kinerja	SR	SR	SR	SR			ST	ST	ST	T					
3	Peningkatan Olahraga yang Berprestasi	Program Pengembangan Kapasitas Daya Saing Keolahragaan	PERINGKAT PORPROV	3	peringkat	7.550.970	-	1.988.425	-	3.732.179	-	309.298	-	2.203.173	-	-	-	1.183.061	-	3.695.532					
			CAKUPAN PEMBINAAN OLAHRAGA	100	Persen				100		-		-				100								

No	Sasaran	Program/Kegiatan	Indikator Kinerja Program (Outcome)/Kegiatan (output)	Target RPJMD Kabupaten pada tahun 2026 (akhir periode RPJMD)			Realisasi Capaian Kinerja RPJMD s/d Tahun Lalu (2021 s/d 2026)		Target Kinerja dan Anggaran RKPD Tahun 2022		Realisasi Kinerja s/d Semester (Bulan November)								Realisasi Capaian Kinerja dan Anggaran RKPD Tahun 2022		Realisasi Kinerja dan Anggaran RPJMD s/d Akhir Tahun 2022		Tingkat Capaian Kinerja dan Realisasi Anggaran RPJMD s/d Tahun 2022 (%)		Unit SKPD Penanggung Jawab
											I		II		III		IV								
				K		Rp. (000)	K	Rp. (000)	K	Rp. (000)	K	Rp. (000)	K	Rp. (000)	K	Rp. (000)	K	Rp. (000)	K	Rp. (000)	K	Rp. (000)	K	Rp.	
3.1	Meningkatnya Atlet yang Berkualitas dan Berprestasi	**Penyelenggaraan Kejuaraan Olahraga Tingkat Daerah Kabupaten/Kota**	**Persentase Penyelenggaraan Kejuaraan Olahraga**	**100**	**Persen**	**1.640.937**	-	217.161		-		-	-	-		-			-	-		**217.161**	-	**13**	Kabid Perencanaan Sosubudpem
3.1.1		Penyelenggaraan Kejuaraan dan Pekan Olahraga Tingkat Kabupaten/Kota	Jumlah Atlit yang berprestasi yang mengikuti event provinsi, nasional, internasional	15	Orang	1.640.937	-	217.161	-	-	-	-	-	-					-	-	-	217.161	-	13	Kasubbis Perencanaan SDM dan Pemerintahan
3.2	Meningkatnya Atlet yang Berkualitas dan Berprestasi	**Pembinaan dan Pengembangan Olahraga Prestasi Tingkat Daerah Provinsi**	**Persentase Pembinaan dan Pengembangan Olahraga Prestasi Tingkat Daerah**	**100**	**Persen**	**1.608.390**	**50**	**359.039**	**100**	**898.390**	**40**	**168.185**	-	**10.760**	-	-	**60**	**708.901**	**100**	**887.846**	**150**	**1.246.885**	**150**	**78**	Kabid Perencanaan Ekonomi
3.2.1		Pembinaan dan Pengembangan Atlet Berprestasi Kabupaten/Kota	Jumlah Pelaksanaan Penyelenggaraan Event Olahraga	11	event	1.608.390	3	359.039	5	898.390	2	168.185	-	10.760			3	708.901	5	887.846	8	1.246.885	73	78	Kasubbis Perencanaan Ekonomi
3.3	Meningkatnya Cabang Olahraga yang berprestasi	**Pembinaan dan Pengembangan Organisasi Olahraga**	**Persentase Pembinaan dan Pengembangan Organisasi Olahraga**	**100**	**Persen**	**2.573.772**	**100**	**573.770**	**100**	**2.000.000**	-	-	**100**	**2.000.000**	-	-	-	-	**100**	**2.000.000**	**200**	**2.573.770**	**200**	**100**	
3.3.1		Pengembangan Organisasi Keolahragaan	Jumlah Organisasi Keolahragaan yang dikembangkan	2	organisasi	2.573.772	1	573.770	1	2.000.000	-	-	1	2.000.000					1	2.000.000	2	2.573.770	100	100	Kasubbid Perencanaan Infrastruktur
3.4	Meningkatkan PAD Sektor Olahraga	**Pembinaan dan Pengembangan Olahraga Rekreasi**	**Persentase Pembinaan dan Pengembangan Olahraga Rekreasi**	**100**	**Persen**	**1.727.871**	**100**	**838.455**	**100**	**833.789**	**17**	**141.113**	**17**	**192.413**	-	-	**67**	**474.160**	**100**	**807.686**	**200**	**1.646.141**	**200**	**95**	Kasubbis Perencanaan Ekonomi
3.4.1		Penyediaan, Pengembangan dan Pemeliharaan Sarana dan Prasarana Olahraga Rekreasi	Jumlah Sarana dan Prasarana Olahraga Rekreasi yang di pelihara	12	unit	1.727.871	6	838.455	6	833.789	1	141.113	1	192.413			4	474.160	6	807.686	12	1.646.141	100	95	
										Rata-rata capaian kinerja (%)	-	**8,29**	-	**59,0**			**100**	**31,7**	**100**	**99**					
										Predikat kinerja	**SR**	**SR**	**SR**	**ST**			**ST**	**ST**	**ST**	**ST**					
4		**Program Pengembangan Kapasitas Kepramukaan**	**Cakupan Pembinaan Kepramukaan**	**100**	**Persen**	**470.000**	**100**	**250.000**	**100**	**220.000**	-	-	**100**	**220.000**	-	-		-	**100**	**220.000**					
4.1	Meningkatkan Pembinaan Kepramukaan	**Pembinaan dan Pengembangan Organisasi Kepramukaan**	**Persentase Pembinaan Kepramukaan Kabupaten**	**100**	**Persen**	**470.000**	**100**	250.000	**100**	**220.000**	-	-	**100**	**220.000**		-			**100**	**220.000**	**200**	**470.000**	**200**	**100**	
4.1.1		**Penyelenggaraan Kegiatan Kepramukaan Tingkat Daerah**	Jumlah Gugus Depan yang dibina	236	Gudep	470.000	118	250.000	118	220.000	-	-	118	220.000	-	-	-	-	118	220.000	236	470.000	100	100	
										Rata-rata capaian kinerja (%)	-	-	**100**	**100**					**100**	**100**					
										Predikat kinerja	**SR**	**SR**	**ST**	**ST**					**ST**	**ST**					
5		**Program Pengembangan Kebudayaan**	**Persentase karya budaya yang direvitalisasi dan inventarisasi**	**50**	**Persen**	**713.964**	**40**	**175.589**	**40**	**284.822**		-		**60.250**	-	-	**40**	**221.082**	**40**	**281.332**					
5.1	Meningkatnya Kesadaran Masyarakat untuk Melestarikan Seni Budava	**Pelestarian Kesenian Tradisional yang Masyarakat Pelakunya dalam Daerah kabupaten/Kota**	**Persentase Pelestarian Kesenian tradisional yang Masyarakat Pelakunya dalam Daerah**	100	**Persen**	**473.964**	**100**	**67.410**	**100**	**164.822**	-	-	-	**10.240**	-	-	**100**	**152.714**	**100**	**162.954**	**200**	**230.364**	200	49	
5.1.1		Perlindungan, Pengembangan, Pemanfaatan objek Pemajuan Tradisi Budaya	Jumlah Festival Budaya Mandi Syafar	2	kali	473.964	1	67.410	1	164.822	-	-	-	10.240			1	152.714	1	162.954	2	230.364	100	49	
5.2	Meningkatkan Pembinaan Lembaga Adat Melayu	**Pembinaan Lembaga Adat yang Penganutnya dalam Kabupaten/Kota**	**Persentase Pembinaan Lembaga Adat Kabupaten dan Kecamatan**	**100**	**Persen**	**240.000**	**100**	**108.179**	**100**	**120.000**	-	-	**50**	**50.010**			**50**	**68.368**	**100**	**118.378**	**200**	**226.557**	200	94	
5.2.1		Pembinaan Sumberdaya Manusia, Lembaga dan Pranata Adat	Jumlah Lembaga Adat Kabupaten dan Kecamatan	24	LAM	240.000	12	108.179	12	120.000	-	-	6	50.010			6	68.368	12	#VALUE!	24	#VALUE!	100	#VALUE!	
										Rata-rata capaian kinerja (%)	-	-	-	**21,15**			**100**	**77,62**	**100**	**99**					
										Predikat kinerja	**SR**	**SR**	**SR**	**R**			**ST**	**ST**	**ST**	**ST**					
6		**Program Pengembangan Kesenian Tradisional**	**Persentase Kesenian Tradisional yang dikembangkan**	**45,45**	**kali**	**2.209.565**	**27,27**	**849.366**	**36,36**	**1.054.883**	-	**37.435**	-	**180.937**	-	-	**36**	**835.370**	**36**	**1.053.742**					Kabid PEP, Sekretaris
6.1	Meningkatnya Kesadaran Masyarakat untuk Melestarikan Seni Budava	**Pembinaan Kesenian yang Masyarakat Pelakunya dalam Daerah Kab/Kota**	**Persentase Pembinaan Kesenian yang Masyarakat Pelakunya dalam Daerah**	100	**bulan**	**2.209.565**	**33**	**849.366**	**100**	**1.054.883**	**2**	**37.435**	**18**	**180.937**	-	-	**80**	**835.370**	**100**	**1.053.742**	**133**	**1.903.108**	133	86	Kasubbid Perencanaan
6.1.1		Peningkatan Pendidikan dan Pelatihan SDM dan Kesenian Tradisional	Jumlah Sanggar Seni yang di Beri Bantuan Peralatan	65	sanggar	2.209.565	-	849.366	60	1.054.883	1	37.435	11	180.937			48	835.370	60	1.053.742	60	1.903.108	92	86	
6.1.1			Jumlah Event yang diikuti	3	event		1												-	-	1	-	33	#DIV/0!	
										Rata-rata capaian kinerja (%)	-	**3,55**	-	**6,21**			**100**	**79,19**	**100**	**88,95**					
										Predikat kinerja	**SR**	**SR**	**SR**	**SR**			**ST**	**ST**	**ST**	**T**					
7		**Program Pelestarian dan Pengelolaan Cagar Budaya**	**PERSENTASE CAGAR BUDAYA YANG DILESTARIKAN**	**7,41**	**Persen**	**580.107**	**4,20**	**290.174**	**3,70**	**222.135**	**5**	**11.460**		**84.665**		-	**4**	**125.714**	**10**	**221.839**					Kabid PEP, Sekretaris
7.1	Berkembangnya Situs dan Peletarian Cagar Budaya	**Pengelolaan Cagar Budaya Peringkat Kabupaten/Kota**	**Persentase Pengelolaan Cagar Budaya**	**100**	**situs**	**580.107**	**100**	**290.174**	**26**	**222.135**	**6**	**11.460**	**6**	**84.665**	-	-	**89**	**125.714**	**100**	**221.839**	**200**	**512.013**	200	88	
7.1.1		Pengembangan Cagar Budaya	Jumlah Sosialisasi Cagar Budaya	2	kali	475.217	1	232.509	1	175.635	-	8.945	-	82.790			1	83.647	1	175.382	2	407.891	100	86	
7.1.2		Pemanfaatan Cagar Budaya	Jumlah Buku Cagar Budaya	132	buku	104.890	87	57.665	45	46.500	5	2.515	5	1.875			35	42.067	45	46.457	132	104.122	100	99	
										Rata-rata capaian kinerja (%)	-	**5**	-	**38**			**100**	**57**	**100**	**100**					
										Predikat kinerja	**SR**	**R**	**SR**	**ST**			**ST**	**ST**	**ST**	**ST**					
8		**Program Peningkatan Daya Tarik Destinasi Pariwisata**	**Persentase Destinasi Pariwisata aktif**	**26,67**	**Persen**	**648.262**	**20**	**269.269**	**20,00**	**166.160**	-	**3.000**		**12.135**	-	-	**20**	**139.553**	**20**	**154.688**					
8.1	Peningkatan Destinasi Pariwisata yang Aman, Nyaman, Menarik dan Berdaya Saing	**Pengelolaan Kawasan Strategis Pariwisata kabupaten/Kota**	**Persentase Pengelolaan Kawasan Strategis Pariwisata**	**100**	**Persen**	**176.402**	**50**	**108.222**	**100**	**57.000**		-	-	**10.365**	-	-	**100**	**46.623**	**100**	**56.988**	**150**	**165.210**	150	94	
8.1.1		Pengembangan Kawasan strategis Pariwisata Kabupaten/Kota	Jumlah KSPD	3	KSPD	176.402	1	108.222	2	57.000	-	-	-	10.365			2	46.623	2	56.988	3	165.210	100	94	
8.2	Peningkatan Destinasi Pariwisata yang Aman, Nyaman, Menarik dan Berdaya Saing	**Pengelolaan Destinasi Pariwisata Kab/Kota**	**Persentase Pengelolaan Destinasi Pariwisata**	**100**	**Persen**	**471.860**	**50**	**161.047**	**3**	**109.160**	-	**3.000**	-	**1.770**	-	-	**100**	**92.930**	**100**	**97.700**	**150**	**258.747**	150	55	
8.2.1		Pengembangan Destinasi Pariwisata Kab/Kota	Jumlah Sarana di ODTW	5	sarana	471.860	1	161.047	3	109.160	-	3.000	-	1.770			3	92.930	3	97.700	4	258.747	80	55	
										Rata-rata capaian kinerja (%)	-	**1,81**	-	**7,30**			**100**	**83,99**	**100**	**93,10**					
										Predikat kinerja	**SR**	**SR**	**SR**	**SR**			**ST**	**ST**	**ST**	**ST**					
9		**Program Pemasaran Pariwisata**	**Persentase Kunjungan Wisatawan**	**88,33**	**Persen**	**1.814.906**	**127**	**394.197**	**86,67**	**887.576**	-	**62.154**	-	**29.736**	-	-	**129**	**792.922**	**129**	**884.812**					
9.1	Peningkatan Pemasaran Pariwisata	**Pemasaran Pariwisata Dalam dan Luar Negeri**	**Jumlah Kunjungan Wisatawan**	**26.000**	**Orang**	**1.383.053**	**38.000**	**394.197**	**26.000**	**887.576**	**33**	**62.154**	-	**29.736**	-	-	**67**	**792.922**	**100**	**884.812**	**38.100**	**1.279.009**	147	92	
9.1.1		Fasilitasi Kegiatan Pemasaran Pariwisata Baik dalam dan luar negeri bagi industri pariwisata	Jumlah Event yang diikuti dalam kabupaten ataupun luar kabupaten	8	kali	1.383.053	3	394.197	3	887.576	1	62.154	-	29.736			1	792.922	2	884.812	5	1.279.009	63	92	
											-	**7,00**	-	**3,35**			**100**	**82**	**100**	**92,15**					
										Predikat kinerja	**SR**	**R**	**SR**	**SR**			**ST**	**ST**	**ST**	**ST**					
10		**Program Pengembangan Sumber Daya Pariwisata dan Ekonomi Kreatif**	**Persentase Masyarakat yang mempunyai kapabilitas dibidang pariwisata dan ekraf**	**20**	**Persen**	**431.853**	**20**	**70.525**	**20**	**337.995**		**84.125**		**20.698**	-	-	**20**	**201.723**	**20**	**306.546**	**40**	**377.071**	**200**	**87**	Kabid PEP, Sekretaris
9.1	Peningkatan Sumberdaya Manusia Kepariwisataan	**Pelaksanaan Peningkatan Kapasitas Sumber Daya Manusia Pariwisata dan Ekonomi Kreatif Tingkat Dasar**	**Persentase Peningkatan Kapasitas SDM Pariwisata Dan Ekonomi Kreatif Tk Dasar**	100	**orang**	**431.853**	**100**	**70.525**	**100**	**337.995**	**25**	**84.125**	**25**	**20.698**			**50**	**201.723**	**100**	**306.546**					Kasubbid Perencanaan
9.1.1		Peningkatan Peran Serta Masyarakat dalam Pengembangan Kemitraan Pariwisata	Jumlah Duta Wisata	220	orang	431.853	20	70.525	20	337.995	5	84.125	5	20.698			10	201.723	20	306.546	40	377.071	18	87	
9.1.1			Jumlah Kegiatan Lomba Home Stay	1	Kali		1												-	-	1	-	100	#DIV/0!	
										Rata-rata capaian kinerja (%)		**25**		**6,1**			**100**	**59,7**	**100**	**90,7**					
										Predikat kinerja	**ST**	**ST**	**ST**	**T**			**ST**	**ST**	**ST**	**ST**					
										JUMLAH ANGGARAN DAN REALISASI DARI SELURUH PROGRAM 13.520.864										13.082.619					
										TOTAL RATA-RATA CAPAIAN KINERJA DAN ANGGARAN DARI SELURUH PROGRAM (PROGRAM 1 s.d. PROGRAM 10)									**100,0**	**96,8**					
										PREDIKAT KINERJA DARI SELURUH PROGRAM (PROGRAM 1 s.d. PROGRAM 10)									**ST**	**ST**					
ong Pencapaian Kinerja :																									
r Penghambat :																									
lukan dalam triwulan Berikutnya :																									
alam Renja Perangkat Daerah Berikutnya :																									

Urusan Pengendalian Penduduk dan Keluarga Berencana

Dinas Pengendalian Penduduk dan Keluarga Berencana

No	Sasaran	Program/Kegiatan	Indikator Kinerja Program (Outcome)/Kegiatan (output)	Target RPJMD Kabupaten pada tahun 2026 (akhir periode RPJMD)			Realisasi Capaian Kinerja RPJMD s/d Tahun Lalu (2021 s/d 2026)		Target Kinerja dan Anggaran RKPD Tahun 2022		Realisasi Kinerja s/d Semester (Bulan November)								Realisasi Capaian Kinerja dan Anggaran RKPD Tahun 2022		Realisasi Kinerja dan Anggaran RPJMD s/d Akhir Tahun 2022		Tingkat Capaian Kinerja dan Realisasi Anggaran RPJMD s/d Tahun 2022 (%)		Unit SKPD Penanggung Jawab
											I		II		III		IV								
				K		Rp. (000)	K	Rp. (000)	K	Rp. (000)	K	Rp. (000)	K	Rp. (000)	K	Rp. (000)	K	Rp. (000)	K	Rp. (000)	K	Rp. (000)	K	Rp.	
1	Peningkatan kualitas pelayanan Publik, Akuntabilitas Kinerja dan Keuangan	**PROGRAM PENUNJANG URUSAN PEMERINTAHAN DAERAH KABUPATEN/KOTA**	**Indeks Pelayanan Instansi**	**78**	**Poin**	**8.357.656**	**89**	**3.867.535**	**81**	**4.389.288**		**1.268.293**	-	**433.373**	-	-	**81**	**2.499.469**	**81**	**4.201.135**	**170**	**8.068.670**	218	97	Sekretaris
1.1	Meningkatnya Akuntabilitas Kinerja dan Keuangan	**Perencanaaan, Penganggaran, dan Evaluasi Perangkat Daerah**	**Persentase Perencanaaan, Penganggaran, dan Evaluasi Perangkat Daerah**	**100**	**Persen**	**79.867**	**100**	**31.255**	**100**	**46.400**	**6**	**1.440**	-	-		-	**94**	**44.400**	**100**	**45.840**	**200**	**77.095**	200	97	Kasubbag Perencaan dan Keuangan
1.1.1		Penyusunan Dokumen Perencanaan Perangkat Daerah (RENJA & RENSTRA)	Jumlah Dokumen Perencanaan Perangkat Daerah	16	Dokumen	25.200	5	12.600	11	12.600	-	-	-	-	-	-	11	12.600	11	12.600	16	25.200	100	100	
1.1.2		Koordinasi dan Penyusunan Laporan Capaian Kinerja dan Ikhtisar Realisasi Kinerja SKPD	Jumlah Laporan Capaian Kinerja dan Ikhtisar Realisasi Kinerja SKPD dan Laporan Hasil Koordinasi Penyusunan Laporan Capaian Kinerja dan Ikhtisar Realisasi Kinerja SKPD	15	Dokumen	15.800	8	7.000	7	8.800	-	-	-	-	-	-	7	8.800	7	8.800	15	15.800	100	100	
1.1.3		Evaluasi Kinerja Perangkat Daerah (Monev)	Jumlah Monev yang dilaksanakan (bulan)	24	Bulan	38.867	12	11.655	12	25.000	2	1.440	-	-	-	-	10	23.000	12	24.440	24	36.095	100	93	
1.2	Peningkatan Akuntabilitas Kinerja dan Keuangan	**Administrasi Keuangan Perangkat Daeerah**	**Persentase Penyelesaian Administrasi Keuangan Daerah**	**100**	**Persen**	**7.395.942**	**100**	**3.566.894**	**100**	**3.787.900**	**25**	**1.136.084**	**25**	**407.061**		-	**50**	**2.077.848**	**100**	**3.620.993**	**200**	**7.187.886**	200	97	Kasubbag Perencaan dan Keuangan
1.2.1		Penyediaan Gaji dan Tunjangan ASN	Pembayaran gaji dan tunjangan ASN	24	Bln	5.509.442	12	2.603.094	12	2.875.000	3	886.064	3	330.381			6	1.524.948	12	2.741.393	24	5.344.486	100	97	
1.2.2		Pelaksanaan Penatausahaan dan Penguji/ Verifikasi Keuangan SKPD	Pembayaran jasa administrasi keuangan	24	Bln	1.886.500	12	963.800	12	912.900	3	250.020	3	76.680			6	552.900	12	879.600	24	1.843.400	100	98	
1.3	Peningkatan Kualitas Pelayanan Publik	**Administrasi Kepegawaian Perangkat Daerah**	**Persentase Penyelesaian Adminstrasi Kepegawaian Perangkat Daerah**	-	-	-	-	-	-	-			-	-					-	-	-	-	#DIV/0!	#DIV/0!	-
1.3.1		Pengadaan Pakaian Dinas Beserta Atribut Kelengkapannya	Jumlah Pakaian Dinas Beserta Atribut Kelengkapannya	41	stel		-	-	-	-	-	-	-	-	-	-	-	-	-	-	-	-	-	-	
1.3.1		Pendidikan dan Pelatihan Pegawai Berdasarkan Tugas dan Fungsi	Jumlah ASN yang mengikuti diklat/pelatihan formal	-	-	-	-	-	-	-	-	-	-	-	-	-	-	-	-	-	-	-	#DIV/0!	-	
1.4	Peningkatan Kualitas Pelayanan Publik	**Administrasi Umum Perangkat Daerah**	**Persentase Penyelesaian Adminstrasi Umum Perangkat Daerah**	**100**	**Persen**	**245.958**	**100**	**83.439**	**100**	**160.260**	**28**	**37.183**	**12**	**4.550**			**60**	**118.506**	**99**	**160.239**	**199**	**243.678**	199	99	Kasubag Umum dan Kepegawaian
1.4.1		Penyediaan Komponen Instalasi Listrik/Penerangan Bangunan Kantor	Jumlah Jenis komponen instalasi listrik/penerangan	15	jenis	2.847	7	1.572	8	1.275	3	614	-	-	-	-	5	652	8	1.266	15	2.838	100	100	
1.4.2		Penyediaan Peralatan dan Perlengkapan Kantor	Pengadaan Peralatan Kebersihan dan Perlengkapan Kantor	2	Tahun	84.966	1	40.000	1	44.966	0,25	17.528	0,25	1.250	-	-	0,5	26.178	1	44.956	2	84.956	100	100	
1.4.3		Penyediaan Barang Cetakan dan Penggandaan	Jumlah Jenis Barang Cetakan	6	Jenis	39.240	3	14.121	3	25.119	1	6.876	1	3.300	-	-	1	14.942	3	25.118	6	39.239	100	100	
1.4.4		Penyediaan Bahan Bacaan dan Peraturan Perundang-Undangan	Pembayaran Tagihan Surat Kabar	-	Bulan	-	-	-	-	-	-	-	-	-	-	-	-	-	-	-	-	-	#DIV/0!	#DIV/0!	
1.4.5		Fasilitas Kunjungan Tamu	Penyedian Makan Minum Tamu	24	Bulan	30.510	12	11.340	12	18.900	4	7.275	-	-	-	-	8	11.625	12	18.900	24	30.240	100	99	
1.4.6		Penyelenggaraan Rapat Koordinasi dan Konsultasi SKPD	Pembayaran Koordinasi dalam Daerah dan Konsultasi Luar Daerah	24	Bulan	88.395	12	16.406	12	70.000	1	4.890	-	-	-	-	11	65.110	12	70.000	24	86.406	100	98	
1.5	Peningkatan Kualitas Pelayanan Publik	**Pengadaan Barang Milik Daerah Penunjang Urusan Pemerintah Daerah**	**Persentase Pengadaan Barang Milik Daerah Penunjang Urusan Pemerintah Daerah**	**100**	**Persen**	**61.047**	**100**	**9.540**	**100**	**51.057**	-	-	-	-	-	-	**100**	**49.806**	**100**	**49.806**	**200**	**59.346**	200	97	Kasubag Umum dan Kepegawaian
1.5.1		Pengadaan Peralatan dan Mesin Lainnya	Jumlah Pengadaan Peralatan dan Mesin	11	Unit	61.047	8	9.540	3	51.057	-	-	-	-	-	-	3	49.806	3	49.806	11	59.346	100	97	
1.6	Peningkatan Kualitas Pelayanan Publik	**Penyediaan Jasa Penunjang Urusan Pemerintahan Daerah**	**Persentase Penyediaan Jasa Penunjang Urusan Pemerintah Daerah**	**100**	**Persen**	**72.000**	**100**	**25.747**	**100**	**30.000**	**25**	**9.021**	**25**	**4.193**	-	-	**50**	15.830	**100**	**29.044**	**200**	**54.791**	200	76	Kasubag Umum dan Kepegawaian
1.6.1		Penyediaan Jasa Komunikasi, sumber daya air dan Listrik	Pembayaran Jasa Komunikasi, Sumber Daya Air dan Listrik	24	Bulan	72.000	12	25.747	12	30.000	3	9.021	3	4.193			6	15.830	12	29.044	24	54.791	100	76	
1.7	Peningkatan Kualitas Pelayanan Publik	**Pemeliharaan Barang Milik Daerah Penunjang Urusan Pemerintahan Daerah**	**Persentase Pemeliharaan Barang Milik Daerah**	**100**	**Persen**	**502.842**	**100**	**150.660**	**100**	**313.670**	**20**	**84.565**	**8**	**17.569**		-	**82**	**193.079**	**110**	**295.213**	**210**	**445.873**	210	89	Kasubag Umum dan Kepegawaian
1.7.1		Penyediaan Jasa Pemeliharaan, Biaya Pemeliharaan, Pajak dan Perizinan Kendaraan Dinas Operasional/Lapangan	Jumlah Kendaraan Dinas/Operasional yang Terpelihara	245	Unit	361.180	132	122.008	113	201.980	50	69.264	13	14.969	-	-	50	99.862	113	184.095	245	306.103	100	85	
1.7.2		Pemeliharaan Peralatan dan Mesin Lainnya	Pembayaran Jasa Pemeliharaan Peralatan dan Mesin	57	Unit	26.690	21	9.000	36	16.710	6	500	4	2.600	-	-	26	13.557	36	16.657	57	25.657	100	96	
1.7.3		Pemeliharaan Rehab Gedung Kantor dan Bangunan Lainnya	Jumlah Ruang Gedung Kantor yang Terpelihara	2	Gedung	114.972	1	19.652	1	94.980	-	14.801	-	-	-	-	1	79.660	1	94.461	2	114.113	100	99	
										Rata-rata capaian kinerja (%)	-	**28,90**	-	**9,9**			**100**	**56,9**	**100**	**96**				
										Predikat kinerja	**SR**	**ST**	**SR**	**SR**			**ST**	**ST**	**ST**	**ST**				
2	Menurunkan Laju Pertumbuhan Penduduk (LPP)	**Program Pengendalian Penduduk**	**Laju Pertumbuhan Penduduk (LPP)**	**1,06**	**persen**	**145.259**	**1,10**	**129.427**	**1,06**	**143.745**	-	**46.020**	-	-		-	**0,94**	**94.710**	**1**	**140.730**	**2**	**270.157**	**192**	**186**	Kabid Dalduk
2.1	Meningkatnya Kualitas Panduan dan Sinkronisasi Kebijakan Pemerintah Daerah Provinsi dengan pemerintah Daerah Kabupaten/Kota dalam Rangka Pengendalian Kuantitas	**Pemanduan dan Sinkronisasi Kebijakan Pemerintah Daerah Provinsi dengan Pemerintah Daerah Kabupaten/Kota dalam Rangka Pengendalian Kuantitas**	**Persentase Panduan dan Sinkronisasi Kebijakan Pemerintah Daerah Provonsi dengan Pemerintah Daerah Kabupaten/Kota dalam Rangka Pengendalian Kuantitas Penduduk**	**100**	**Persen**	**115.225**	-	**115.105**	**100**	-			-	-					-	-	-	**115.105**	-	100	Kasi Advokasi dan Pergerakan
2.1.1		Penyusunan dan Pemanfaatan Grand Design Pembangunan Kependudukan (GDPK) Tingkat Kabupaten/Kota	Jumlah Dokumen Grand Design Pembangunan Kependudukan (GDPK) Tingkat Kabupaten/Kota	1	Dokumen	115.225	1	115.105	-	-	-	-	-	-					-	-	1	115.105	100	100	
2.2	Meningkatnya Kualitas data	**Pemetaan Perkiraan Pengendalian Penduduk Cakupan Daerah Kabupaten/Kota**	**Persentase Pemetaan Perkiraan Pengendalian Penduduk Cakupan Daerah/Kota**	**100**	**Persen**	**30.034**	**100**	**14.322**	**100**	**143.745**	**27**	**46.020**	-	-			**73**	**94.710**	**100**	**140.730**	**200**	**155.052**	200	516	Kasi Pengendalian Penduduk dan Informasi Keluarga
2.2.1		Pencatatan dan Pengumpulan Data Keluarga	Jumlah Data dan Informasi Keluarga (SIGA)	1	Dok	14.322	1	14.322	-	-	-	-	-	-					-	-	1	14.322	100	100	
2.2.1		Penyediaan Data dan Informasi Keluarga	Jumlah Pengelolaaan Sistem Informasi Keluarga (SIGA)	11	Kec	15.712	-	-	11	143.745	3	46.020	-	-			8	94.710	11	140.730	11	140.730	100	896	
										Rata-rata capaian kinerja (%)	-	**32**	-	-			**89**	**66**	**89**	**98**				
										Predikat kinerja	**SR**	**ST**	**SR**	**SR**			**ST**	**ST**	**T**	**ST**				
3	Mengoptimalkan Pembinaan Keluarga Berencana (KB)	**Program Pembinaan Keluarga Berencana (KB)**	**ANGKA KELAHIRAN TOTAL (TFR) PER WUS USIA 15-49 TAHUN**	**2,72**	**persen**		**4,00**		**2,72**		-					-	**2,36**		**2**		**6**		234		**Kabid KB, Kabid Dalduk, Kabid KS**
			ANGKA PREVALENSI KONTRASEPSI MODERN (MODERN CONTRACEPTIVE PREVALENCE RATE/ MCPR)	**60,00**	**persen**	**7.111.643**	**63,48**	**3.574.746**	**60,00**	**3.054.686**		**231.789**		-		-	**69,16**	**2.336.334**	**69,16**	**2.568.123**		**6.142.869**		86	
			PRESENTASE KEBUTUHAN BER-KB YANG TIDAK TERPENUHI (UNMEET NEED)	**13,65**	**persen**		**12,10**		**13,65**								**17,76**		**17,76**						
			ANGKA KELAHIRAN REMAJA UMUR 15-19 TAHUN (AGE SPESIFIC FERTILITY RATE/ ASFR 15-19 TAHUN)	**35,00**	**persen**		**74,14**		**35,00**								**63,03**		**63,03**						

No	Sasaran	Program/Kegiatan	Indikator Kinerja Program (Outcome)/Kegiatan (output)	Target RPJMD Kabupaten pada tahun 2026 (akhir periode RPJMD)			Realisasi Capaian Kinerja RPJMD s/d Tahun Lalu (2021 s/d 2026)		Target Kinerja dan Anggaran RKPD Tahun 2022		Realisasi Kinerja s/d Semester (Bulan November)								Realisasi Capaian Kinerja dan Anggaran RKPD Tahun 2022		Realisasi Kinerja dan Anggaran RPJMD s/d Akhir Tahun 2022		Tingkat Capaian Kinerja dan Realisasi Anggaran RPJMD s/d Tahun 2022 (%)		Unit SKPD Penanggung Jawab
											I		II		III		IV								
				K		Rp. (000)	K	Rp. (000)	K	Rp. (000)	K	Rp. (000)	K	Rp. (000)	K	Rp. (000)	K	Rp. (000)	K	Rp. (000)	K	Rp. (000)	K	Rp.	
3.1	Meningkatnya Kualitas Pelaksanaan Advokasi, Komunikasi, Informasi dan Edukasi (KIE) Pengendalian Penduduk dan KB Sesuai Kearifan Budaya Lokal	**Pelaksanaan Advokasi, Komunikasi, Informasi dan Edukasi (KIE) Pengendalian Penduduk dan KB Sesuai Kearifan Budaya Lokal**	**Persentase Pelaksanaan Advokasi, Komunikasi, Informasi, dan Edukasi (KIE) Pengendalian Penduduk dan KB Sesuai Kearifan Budaya Lokal**	**100**	**Persen**	**2.136.719**	**100**	**888.714**	**100**	**1.166.301**	**18**	**172.194**	-	-			**82**	**925.320**	**100**	**1.097.514**	**200**	**1.986.229**	**200**	**93**	Kabid KS
3.1.1		Komunikasi, Informasi, dan Edukasi (KIE) Program KKBPK Sesuai Kearifan Budaya Lokal	Jumlah Dokumen Komunikasi, Informasi dan Edukasi (KIE) Program Bangga Kencana (Pembangunan Keluarga, Kependudukan dan Keluarga Berencana) Sesuai Kearifan Budaya Lokal	22,00	dok	840.251	11	123.815	11,0	672.391	2	10.869	-	-			9	600.467	11	611.336	22	735.151	100	87	Kasi Ketahanan Keluarga, Balita dan lansia
3.1.2		Pengelolaan Operasional dan Sarana di Balai Penyuluhan KKBPK	Jumlah Laporan Hasil Pengelolaan Operasional dan Sarana di Balai Penyuluhan Bangga Kencana (Pembangunan Keluarga, Kependudukan dan Keluarga Berencana)	22	Lap	1.296.468	11	764.900	11	493.910	2	161.325	-	-			9	324.853	11	486.178	22	1.251.078	100	96	Kasi Pem-berdayaan Keluarga Sejahtera
3.2	Meningkatnya Kualitas Pendayagunaan Tenaga Penyuluh KB/Petugas Lapangan KB (PKB/PLKB)	**Pendayagunaan Tenaga Penyuluh KB/Petugas Lapangan KB (PKB/PLKB)**	**Persentase PKB/PLKB yang Didayagunakan dalam Pembangunan Daerah di Bidang Pengendalian Penduduk**	**100**	**persen**	**1.599.975**	**100**	**446.400**	**100**	**1.153.575**	-	-	-	-	-		**100**	**937.870**	**100**	**937.870**	**200**	**1.384.270**	**200**	**87**	Kabid Dalduk
3.2.1		Penggerakan Kader Institusi Masyarakat Pedesaan (IMP)	Jumlah Kader yang Mengikuti Penggerakan Kader Institusi Masyarakat Pedesaan (IMP)	186	Kader	1.599.975	93	446.400	93	1.153.575	-	-	-	-			93	937.870	93	937.870	186	1.384.270	100	87	
3.3	Meningkatnya Kualitas Pengendalian dan Pendistribusian Kebutuhan Alat dan Obat Kontrasepsi Serta Pelaksanaan Pelayanan KB di Daerah Kabupaten/Kota	**Pengendalian dan Pendistribusian Kebutuhan Alat dan Obat Kontrasepsi Serta Pelaksanaan Pelayanan KB di Daerah Kabupaten/Kota**	**Persentase Pengendalian dan Pendistribusian Kebutuhan Alat dan Obat Kontrasepsi Serta Pelaksanaan Pelayanan KB di Daerah Kabupaten/Kota**	**100**	**persen**	**2.707.603**	**100**	**1.716.191**	**100**	**620.456**	**33**	**25.170**	-	-			**67**	**393.235**	**100**	**418.405**	**200**	**2.134.596**	**200**	**79**	Kabid KB
3.3.2		Peningkatan Kesertaan Penggunaan Metode Kontrasepsi Jangka Panjang (MKJP)	Jumlah Laporan Pengendalian Pendistribusian Salat dan Obat Kontrasepsi dan Sarana Penunjang Pelayanan KB ke Fasilitas Kesehatan Termasuk Jaringan dan Jejaringnya	199	Lap	121.024	181	42.228	18	16.500	18	16.500	-					-	18	16.500	199	58.728	100	49	Kasi Jaminan Pelayanan KB
3.3.3		Pengendalian Pendistribusian Alat dan Obat Kontrasepsi dan Sarana Penunjang Pelayanan KB ke Fasilitas Kesehatan Termasuk Jaringan dan Jejaringnya	Jumlah Orang yang Mengikuti Kesertaan Penggunaan Metode Kontrasepsi Jangka Panjang (MKJP)	51.400	Orang	148.004	25.700	104.207	25.700	105.776	8.541	8.670	-	-			17.159	94.672	25.700	103.342	51.400	207.549	100	140	
3.3.3		Penyediaan Sarana Penunjang Pelayanan KB	Jumlah Unit Sarana Penunjang Pelayanan KB	62	Unit	1.504.842	62	1.246.764	-	-	-	-	-	-			-	-	-	-	62	1.246.764	100	83	
3.3.3		Promosi dan Konseling Kesehatan Reproduksi Serta Hak-Hak Reproduksi di Fasilitas Kesehatan dan Kelompok Kegiatan	Jumlah Laporan Hasil Pembinaan Pelayanan Keluarga Berencana dan Kesehatan Reproduksi di Fasilitas Kesehatan Termasuk Jaringan dan Jejaringnya	174	Orang	18.562	87	16.562	87	20.300	-	-	-	-			87	20.295	87	20.295	174	36.857	100	199	
3.3.3		Dukungan Operasional Pelayanan KB Bergerak	Jumlah Laporan Dukungan Operasional Pelayanan KB Bergerak	22	Lap	915.171	11	306.430	11	477.880	-	-	-	-			11	278.268	11	278.268	22	584.698	100	64	
3.2	Meningkatnya Kualitas Pemberdayaan dan Peningkatan Peran Serta Organisasi Kemasyarakatan Tingkat Kabupaten/Kota Dalam Pelaksanaan Pelayanan dan Pembinaan Kesertaan Ber - KB	**Pemberdayaan dan Peningkatan Peran Serta Organisasi Kemasyarakatan Tingkat Kabupaten/Kota Dalam Pelaksanaan Pelayanan dan Pembinaan Kesertaan Ber - KB**	**Persentase Pemberdayaan dan Peningkatan Peran Serta Organisasi Kemasyarakatan Tingkat Kabupaten/Kota Dalam Pelaksanaan Pelayanan dan Pembinaan Kesertaan Ber - KB**	**100**	**persen**	**667.346**	**100**	**523.442**	**100**	**114.354**	**29**	**34.425**	-	-	-	-	**71**	**79.909**	**100**	**114.334**	**200**	**637.775**	**200**	**96**	Kabid KS
3.2.1		Pelaksanaan dan Pengelolaan Program KKBPK di Kampung KB	Jumlah Kampung KB Mengikuti Pelaksanaan dan Pengelolaan Program Bangga Kencana (Pembangunan Keluarga, Kependudukan dan Keluarga Berencana) di Kampung KB	28,00	Kampung KB	667.346	14	523.442	14	114.354	4	34.425	-	-			10	79.909	14	114.334	28	637.775	100	96	Kasi Bina Ketahanan Remaja
										Rata-rata capaian kinerja (%)	-	**7,59**	-	-			**96,69**	**58**	**97**	**84,07**					
										Predikat kinerja	**SR**	**SR**	**SR**	**SR**			**ST**	**ST**	**ST**	**T**					
2	Mengoptimalkan Pemberdayaan dan Peningkatan Keluarga Sejahtera (KS)	**Program Pemberdayaan dan Peningkatan Keluarga Sejahtera (KS)**	**Indeks Pembangunan Keluarga (iBangga)**	**64,43**	**persen**	**898.858**	**54,43**	**389.198**	**64,50**	**229.130**	-	**20.300**	-	**15.430**	-	-	**54,43**	**193.320**	**54**	**229.050**	**109**	**618.248**		**69**	Kabid KS
2.1	Meningkatnya Kualitas Pelaksanaan Pembangunan Keluarga Melalui Pembinaan Ketahanan dan Kesejahteraan Keluarg	**Pelaksanaan Pembangunan Keluarga Melalui Pembinaan Ketahanan dan Kesejahteraan Keluarga**	**Persentase Pelaksanaan Pembangunan Keluarga Melalui Pembinaan Ketahanan dan Kesejahteraan Keluarga**	**100**	**Persen**	**898.858**	**100**	**389.198**	**100**	**229.130**	**10**	**20.300**	**10**	**15.430**			**80**	**193.320**	**100**	-	**200**	**389.198**	200	43	Kasi Ketahanan Keluarga, Balita dan lansia
2.1.1		Promosi dan Sosialisasi Kelompok Kegiatan Ketahanan dan Kesejahteraan Keluarga (BKB, BKR, BKL, PPKS, PIK - R, dan Pemberdayaan Ekonomi Keluarga/UPPKS)	Jumlah Laporan Hasil Promosi dan Sosialisasi Kelompok Kegiatan Ketahanan dan Kesejahteraan Keluarga (BKB, BKR, BKL, PPPKS, PIK-R dan Pemberdayaan Ekonomi Keluarga/UPPKS)	20,00	Lap	877.158	10	389.198	10	229.130	1	20.300	1	15.430			8	193.320	10	229.050	20	618.248	100	70	
2.1.1		Promosi dan Sosialisasi Kelompok Kegiatan Ketahanan dan Kesejahteraan Keluarga (Menjadi Orang Tua Hebat, Generasi Berencana, Kelanjutusiaan serta Pengelolaan Keuangan Keluarga)	Cakupan Anggota Bina Keluarga Remaja (BKR) Ber- KB	63,50	Persen	21.700	-	-	-	-	-	-	-	-					-	-	-	-	-	-	
												7,6	-	-			**84**	**84**	**84**	**92,0**					
										Predikat kinerja	**SR**	**SR**	**SR**	**SR**			**ST**	**ST**	**ST**	**ST**					
										JUMLAH ANGGARAN DAN REALISASI DARI SELURUH PROGRAM		**7.850.348**								**7.173.097**					
										TOTAL RATA-RATA CAPAIAN KINERJA DAN ANGGARAN DARI SELURUH PROGRAM (PROGRAM 1 s.d. PROGRAM 4)									**95,2**	**91,4**					
										PREDIKAT KINERJA DARI SELURUH PROGRAM (PROGRAM 1 s.d. PROGRAM 4)									**ST**	**ST**					
ong Pencapaian Kinerja :																									
r Penghambat :																									
lukan dalam triwulan Berikutnya :																									
alam Renja Perangkat Daerah Berikutnya :																									

Unsur Penunjang

Badan Kepegawaian dan Pengembangan Sumber Daya Manusia Daerah

1		**PROGRAM PENUNJANG URUSAN PEMERINTAHAN DAERAH KABUPATEN/KOTA**	**Indeks Pelayanan Instansi**	**81**	**poin**	**13.695.230**	**80**	**6.548.235**	**81**	**7.054.564**		**923.147**		**1.914.011**	**13,2**	**1.840.565**	**99,2**	**2.101.110**	**112,4**	**6.659.656**	**192,6**	**13.166.773**	237,7	96,1	
2.1		**Perencanaaan, Penganggaran, dan Evaluasi Perangkat Daerah**	**Persentase Perencanaaan, Penganggaran, dan Evaluasi Perangkat Daerah**	**100**	**Persen**	**85.286**	**91**	**27.433**	**100**	**42.880**	**10**	-	**10**	**9.519**	-	-	**80**	**32.166**	**100**	**41.685**	**191**	**69.118**	190,9	81,0	
2.1.01		Penyusunan Dokumen Perencanaan Perangkat Daerah	Jumlah dokumen perencanaan	5	dok	47.732	3	15.110	2	23.500	1		1	9.519	-	-		13.680	2	23.199	5	38.309	100,0	80,3	
2.1.02		Koordinasi dan Penyusunan Dokumen RKA-SKPD	Jumlah Dokumen RKA	2	dok	4.000	1	2.000	1	2.000	-		-	-	-	-	1	2.000	1	2.000	2	4.000	100,0	100,0	

No	Sasaran	Program/Kegiatan	Indikator Kinerja Program (Outcome)/Kegiatan (output)	Target RPJMD Kabupaten pada tahun 2026 (akhir periode RPJMD)			Realisasi Capaian Kinerja RPJMD s/d Tahun Lalu (2021 s/d 2026)		Target Kinerja dan Anggaran RKPD Tahun 2022		Realisasi Kinerja s/d Semester (Bulan November)								Realisasi Capaian Kinerja dan Anggaran RKPD Tahun 2022		Realisasi Kinerja dan Anggaran RPJMD s/d Akhir Tahun 2022		Tingkat Capaian Kinerja dan Realisasi Anggaran RPJMD s/d Tahun 2022 (%)		Unit SKPD Penanggung Jawab
											I		II		III		IV								
				K		Rp. (000)	K	Rp. (000)	K	Rp. (000)	K	Rp. (000)	K	Rp. (000)	K	Rp. (000)	K	Rp. (000)	K	Rp. (000)	K	Rp. (000)	K	Rp.	
2.1.03		Koordinasi dan Penyusunan Dokumen Perubahan RKA-SKPD	Jumlah Dokumen Perubahan RKA	2	dok	4.000		-	1	2.000	-		-	-	-	-	1	2.000	1	2.000	1	2.000	50,0	50,0	
2.1.04		Koordinasi dan Penyusunan DPA-SKPD	Jumlah Dokumen DPA	2	dok	2.750	1	1.500	1	1.250	-		-	-	-	-	1	1.250	1	1.250	2	2.750	100,0	100,0	
2.1.05		Koordinasi dan Penyusunan Perubahan DPA-SKPD	Jumlah Dokumen Perubahan DPA	2	dok	2.750	1	1.500	1	1.250	-		-	-	-	-	1	1.250	1	1.250	2	2.750	100,0	100,0	
2.1.06		Koordinasi dan Penyusunan Laporan Capaian Kinerja dan Ikhtisar Realisasi Kinerja SKPD	Jumlah dokumen Laporan Kinerja	8	Dok	24.054	4	7.323	4	12.880	-		-	-	-	-	4	11.986	4	11.986	8	19.309	100,0	80,3	
2.02		**Administrasi Keuangan Perangkat Daearah**	**Persentase Penyelesaian Administrasi Keuangan Daerah**	**100**	**Persen**	**11.629.659**	**100**	**5.744.717**	**100**	**5.763.324**	**23**	**840.414**	**23**	**1.627.228**	**23**	**1.607.443**	**31**	**1.333.607**	**100**	**5.408.692**	**200**	**11.153.409**	200,0	95,9	
2.02.01		Penyediaan Gaji dan Tunjangan ASN	Pembayaran gaji dan tunjangan ASN	24	Bln	9.990.242	12	4.905.884	12	4.971.409	3	719.154	3	1.473.331	3	1.258.711	3	1.176.398	12	4.627.594	24	9.533.478	100,0	95,4	
2.02.03		Pelaksanaan Penatausahaan dan Pengujian/Verifikasi Keuangan SKPD	Pembayaran jasa administrasi keuangan	24	Bln	1.634.738	12	838.423	12	788.076	3	121.260	3	153.897	3	348.732	3	154.849	12	778.738	24	1.617.161	100,0	98,9	
2.02.05		Koordinasi dan Penyusunan Laporan Keuangan Akhir Tahun SKPD	Jumlah Dokuman Laporan Keuangan	4	Dok	4.678	2	410	2	3.839	-	-	-	-		-	2	2.360	2	2.360,000	4	2.770	100,0	59,2	
2.07		**Administrasi Kepegawaian Perangkat Daerah**	**PersentaseAdministrasi Kepegawaian Peranakat Daerah**	**100**	**Persen**	**532.889**	**100**	**125.596**	**100**	**306.348**	**0**	**33.542**	**100**	**126.754**	-	**54.418**	-	**91.178**	**100**	**305.891**	**200**	**431.487**	200,1	81,0	
2.07.06		Pengadaan Pakaian Dinas dan Perlengkapannya	Jumlah Pakaian Dinas	60	Unit	30.000		-	60	48.000	-	-	60	30.000		18.000	-		60	48.000	60	48.000	100,0	160,0	
2.06		**Administrasi Umum Perangkat Daerah**	**Persentase Penyelesaian Adminstrasi Umum Perangkat Daerah**	**100**	**Persen**	**502.889**	**100**	**214.587**	**100**	**258.348**	**19**	**33.542**	**28**	**96.754**	**19**	**36.418**	**34**	**91.178**	**100**	**257.891**	**200**	**472.478**	200,0	94,0	
2.06.01		Penyediaan Komponen Instalasi Listrik/Penerangan Bangunan Kantor	Jumlah Jenis komponen instalasi listrik/penerangan	17	Jenis	16.380	7	7.337	5	8.970	-	-	2	2.993		4.387	3	1.561	5	8.940	12	16.277	70,6	99,4	
2.06.02		Penyediaan Peralatan dan Perlengkapan Kantor	Pengadaan perlatan kebersihan dan alat tulis kantor	2	Tahun	185.596	1	87.507	1	97.999	-	24.851	-	38.512		2.979	1	31.585	1	97.927	2	185.435	100,0	99,9	
2.06.05		Penyediaan Barang Cetakan dan Peneandaan	Jumlah jenis barang cetakan	18	Jenis	87.349	8	40.485	5	46.829	-	-	2	19.971		-	3	26.708	5	46.679	13	87.164	72,2	99,8	
2.06.06		Penyediaan Bahan Bacaan dan Peraturan Perundang-Undangan	Pembayaran tagihan surat kabar	24	Bulan	14.600	12	5.400	12	5.000	3	-	3	2.000	3	1.051	3	1.949	12	5.000	24	10.400	100,0	71,2	
2.06.08		Fasilitas Kunjungan Tamu	Penyedian makan minum tamu	24	Bulan	31.400	12	16.650	12	14.550	3	-	3	1.960	3	6.515	3	5.875	12	14.350	24	31.000	100,0	98,7	
2.06.09		Penyelenggaraan Rapat Koordinasi dan Konsultasi SKPD	Pembayaran koordinasi dalam daerah dan konsultasi luar daerah	24	Bulan	167.564	12	57.208	12	85.000	3	8.691	3	31.318	3	21.486	3	23.500	12	84.995	24	142.203	100,0	84,9	
2.07		**Pengadaan Barang Milik Daerah Penunjang Urusan Pemerintah Daerah**	**Persentase Pengadaan Barang Milik Daerah**	**100**	**Persen**	**256.149**	**100**	**125.596**	**100**	**130.365**	-	-	-	-	-	**48.544**	**100**	**81.818**	**100**	**130.362**	**200**	**255.958**	200,0	99,9	
2.07.06		Pengadaan Peralatan dan Mesin Lainnya	Jumlah pengadaan peralatan dan mesin	34	Unit	197.849	12	67.417	6	130.365	-	-	-			48.544	6	81.818	6	130.362	18	197.779	52,9	100,0	
2.07.09		Pengadaan Gedung Kantor atau Bangunan Lainnya	Jumlah Pengadaan Gedung atau Bagunan	2	Bangunan	58.300	2	58.179	-	-									-	-	2	58.179	100,0	99,8	
2.08		**Penyediaan Jasa Penunjang Urusan Pemerintahan Daerah**	**Persentase Penyediaan Jasa Penunjang Urusan Pemerintah Daerah**	**100**	**Persen**	**139.200**	**100**	**61.614**	**100**	**72.600**	**25**	**15.650**	**25**	**15.162**	**25**	**18.060**	**25**	**21.049**	**100**	**69.921**	**200**	**131.535**	200,0	94,5	
2.08.02		Penyediaan Jasa Komunikasi, sumberdaya air dan Listrik	Pembayaran jasa komunikasi, sumber daya air dan listrik	24	Bulan	139.200	12	61.614	12	72.600	3	15.650	3	15.162	3	18.060	3	21.049	12	69.921	24	131.535	100,0	94,5	
2.09		**Pemeliharaan Barang Milik Daerah Penunjang Urusan Pemerintahan Daerah**	**Persentase Pemeliharaan Barang Milik Daerah**	**100**	**Persen**	**1.082.048**	**100**	**374.288**	**100**	**739.048**	-	-	**82,4**	**38.595**	**11,8**	**130.100**	-	**541.292**	**94**	**709.987**	**194**	**1.084.275**	194,1	100,2	
2.09.01		Penyediaan Jasa Pemeliharaan, Biaya Pemeliharaan dan Pajak Kendaraan Perorangan Dinas atau Kendaraan Dinas Jabatan	Jumlah kendaraan dinas/Jabatan yang terpelihara	1	Unit	41.700	1	41.417	1	36.700	-	-	1	7.100		11.910		10.100	1	29.110	2	70.527	200,0	169,1	
2.09.02		Penyediaan Jasa Pemeliharaan, Biaya Pemeliharaan, Pajak dan Perizinan Kendaraan Dinas Operasional/Lapangan	Jumlah kendaraan dinas/operasional yang terpelihara	26	Unit	292.800	13	132.364	13	160.100	-	-	13	29.145		48.320		69.909	13	147.374	26	279.738	100,0	95,5	
2.09.06		Pemeliharaan Peralatan dan Mesin Lainnya	Pembayaran jasa pemeliharaan peralatan dan mesin	2	Tahun	52.730	1	22.846	1	29.330	-	-	-	2.350		6.350		20.455	-	29.155	1	52.001	50,0	98,6	
2.09.09		Pemeliharaan/Rehabilitasi Gedung Kantor dan Bangunan Lainnya	Jumlah ruang gedug kantor yang terpelihara	4	Gedung	694.818	2	177.661	2	512.918	-	-	-	-	2	63.520		440.828	2	504.348	4	682.009	100,0	98,2	
										Rata-rata capaian kinerja (%)	-	**13,09**	-	**27,1**			**100**	**30**	**100**	**94,40**					
										Predikat kinerja	**SR**	**R**	**SR**	**ST**			**ST**	**ST**	**ST**	**ST**					
2		**Program Kepegawaian Daerah Daerah**	**Persentase Peningkatan SDM Aparatur Melalui Profesionalitas ASN**	**100,000**		**6.164.611**	**71**	**1.759.852**	**100,000**	**2.899.806**		**358.196**		**805.235**	**72,0**	**438.078**	**116,04**	**1.049.943**	**188,0**	**2.651.453**	**259,0**	**4.411.305**	**259,0**	**71,6**	
2.01		**Pengadaan, Pemberhentian dan Informasi Kepegawaian ASN**	**Persentase Pengadaan, Pemberhentian dan Informasi Kepegawaian ASN**	**100**	**Persen**	**1.545.420**	**126**	**217.658**	**100**	**609.007**	**25,6**	**5.040**	**11,7**	**146.556**	**30,6**	**35.398**	**16**	**291.477**	**84**	**478.471**	**210**	**696.129**	210,4	45,0	
2.01.02		Penyusunan Rencana Kebutuhan, Jenis dan Jumlah Jabatan untuk Pelaksanaan Pengadaan ASN	Jumlah Formasi Kebutuhan ASN	400	Formasi	42.316	-	2.160	200	30.000	-	-	-	6.730		-	200	12.080	200	18.810	200	20.970	50,0	49,6	
2.01.03		Koordinasi dan Fasilitasi Pengadaan PNS dan PPPK	Jumlah Formasi ASN yang diajukan	400	Formasi	966.546	-	30.937	200	264.863	-	-	-	4.765	200	9.632		138.981	200	153.378	200	184.314	50,0	19,1	
2.01.06		Koordinasi Pelaksanaan Administrasi Pemberhentian	Jumlah Pemerosesan Pemberhentian ASN	272	Sk	290.758	284	112.491	138	155.944	41	-	40	99.327	33	20.410	40	29.043	154	148.780	438	261.270	161,0	89,9	
2.01.11		Pengelolaan Data Kepegawaian	Terselesaikannya Kenaikan Gaji Berka, Cuti PNS, Karpeg, Karis, Karsu dan Pelayanan Administrasi Kepegawaian	3.200	Sk	76.632	2.413	22.281	1.600	43.400	507	5.040	208	11.959	421	4.126	104	21.589	1.240	42.714	3.653	64.995	114,2	84,8	
2.01.12		Evaluasi Data, Informasi dan Sistem Infomasi Kepegawaian	Jumlah Laporan Hasil Evaluasi Data, Informasi dan Sistem Infomasi Kepegawaian (dok)	2	dok	169.168	1	49.789	12	114.800	3	-	3	23.775	3	1.230	3	89.784	12	114.790	13		650,0		
2.02		**Mutasi dan Promosi ASN**	**Persentase Mutasi dan Promosi ASN**	**100**	**Persen**	**1.735.980**	**132**	**358.719**	**100**	**1.263.631**	**6,4**	**305.009**	**29,6**	**559.555**	**7,6**	**12.075**	**22**	**363.866**	**66**	**1.240.506**	**197**	**1.599.225**	197,4	92,1	
2.02.01		Pengelolaan Muasi ASN	Jumlah Mutasi ASN	795	Sk	29.062	45	3.940	100	16.989	11		29		12	990	15	15.925	67	16.915	112	20.855	14,1	71,8	
2.02.02		Pengelolaan Kenaikan Pangkat ASN	Jumlah Kenaiakan Pangkat ASN	700	Sk	139.589	912	47.264	350	70.966	-	-	279	17.209	-	5.356	211	48.401	490	70.966	1.402	118.231	200,3	84,7	
2.02.03		Pengelolaan Promosi ASN	Jumlah Promosi ASN	1.216	Org	1.567.329	436	307.515	608	1.175.676	57	305.009	5	542.346	68	5.729	9	299.541	139	1.152.624	575	1.460.140	47,3	93,2	
2.03		**Pengembangan Kompetensi ASN**	**Persentase Pengembangan Kompetensi**	**100**	**Persen**	**2.663.277**	**88**	**1.098.669**	**100**	**792.563**	**49,1**	**43.563**	**17,2**	**70.497**	**70,0**	**385.353**	**42**	**232.932**	**178**	**732.345**	**266**	**1.831.014**	**266,1**	**68,8**	
2.03.04		Pengelolaan Pendidikan Lanjutan ASN	Jumlah ASN yang Mengikuti Pendidikan Formal	96	Org	149.111	57	41.032	76	90.577	133	-	9	19.226	172	9.690	137	59.624	451	88.540	508	129.572	529,2	86,9	
2.03.05		Koordinasi dan Kerjasama Pelaksanaan Diklat	Jumlah ASN yang Mengikuti Pendidikan dan Pelatihan Manajerial	524	Org	2.381.307	262	1.043.340	262	601.051	3	38.509	53	17.039	41	343.019	44	144.417	141	542.984	403		76,9		
2.03.14		Fasilitasi Pengembangan Karir, dalam Jabatan Fungsional	Jumlah PNS yang mengikuti Pendidikan dan Pelatihan Fungsional	175	Org	132.859	115	14.296	155	100.935	106	5.054	23	34.232	132	32.644	25	28.891	286	100.822	401	115.118	229,1	86,6	
2.04		**Penilaian dan Evaluasi Kinerja Aparatur**	**Persentase Penilaian dan Evaluasi Kinerja Aparatur**	**100**	**Persen**	**219.933**	**199**	**84.806**	**100**	**234.605**	-	**4.585**	**2,0**	**28.627**	**96,4**	**5.252**		**161.667**	**98**	**200.131**	**297**	**395.678**	**297,1**	**179,9**	
2.04.04		Pengelolaan Pemberian Penghargaan Bagi Pegawai	Jumlah ASN yang mendapatkan Penghargaan	100	Org	51.261	196	31.642	150	110.250	-	-		10.733	150		-	77.360	150	88.093	346	119.735	346,0	233,6	
2.04.07		Pembinaan Disiplin ASN	Jumlah ASN yang terevaluasi	37	Org	31.920	74	21.569	37	55.000	-	4.585	-	9.063	37	739	-	39.346	37	53.733	111	75.302	300,0	235,9	
2.04.08		Pengelolaan Penyelesaian Pelanggaran Disiplin ASN	Jumlah Kasus ASN yang melakukan Pelanaggaran terselesaikan	10	Kasus	101.966	5	22.170	5	49.995	-	-	-	4.360	3	4.513	-	31.116	3	39.989	8	62.159	80,0	61,0	
2.04.09		Pelayanan Proses Izin Perceraian Pegawai	Jumlah Pemerosesan Surat Cuti dan Surat Cerai	105	Org	34.786	17	9.425	5	19.360	-	-	4	4.471		-	3	13.846	7	18.317	24	27.742	22,9	79,7	
										Rata-rata capaian kinerja (%)	-	**12,35**	-	**28**			**100**	**51**	**100**	**91,4**					
										Predikat kinerja	**SR**	**SR**	**SR**	**ST**			**ST**	**ST**	**ST**	**ST**					
										JUMLAH ANGGARAN DAN REALISASI DARI SELURUH PROGRAM										**9.311.109**					
										TOTAL RATA-RATA CAPAIAN KINERJA DAN ANGGARAN DARI SELURUH PROGRAM (PROGRAM 1 s.d. PROGRAM 2)									**99,1**	**93,5**					
										PREDIKAT KINERJA DARI SELURUH PROGRAM (PROGRAM 1 s.d. PROGRAM 2)									**ST**	**ST**					
ong Pencapaian Kinerja :																									
r Penghambat :																									
tlukan dalam triwulan Berikutnya :																									
alam Renja Perangkat Daerah Berikutnya :																									
Urusan Wajib dengan Pelayanan Dasar																									
Satpol PP Damkar																									
1	Peningkatan kualitas pelayanan Publik, Akuntabilitas Kinerja dan Keuangan	**PROGRAM PENUNJANG URUSAN PEMERINTAHAN DAERAH KABUPATEN/KOTA**	**Indeks Pelayanan Instansi**	**81**	**poin**	**8.402.981**	**78**	**5.140.100**	**81**	**5.436.414**	-	-		**1.382.314**	-	-	**81**	**3.694.394**	**81**	**5.076.709**	**159**	**10.216.808**	197	122	Sekretaris
1.1	Meningkatnya Akuntabilitas Kinerja dan Keuangan	**Perencanaaan, Penganggaran, dan Evaluasi Perangkat Daerah**	**Persentase Perencanaaan, Penganggaran, dan Evaluasi Perangkat Daerah**	**100**	**Persen**	**77.000**	**75**	**6.517**	**100**	**45.740**			-	-			**100**	**19.919**	**100**	**19.919**	**175**	**26.436**	175	34	Subbag Keu

No	Sasaran	Program/Kegiatan	Indikator Kinerja Program (Outcome)/Kegiatan (output)	Target RPJMD Kabupaten pada tahun 2026 (akhir periode RPJMD)			Realisasi Capaian Kinerja RPJMD s/d Tahun Lalu (2021 s/d 2026)		Target Kinerja dan Anggaran RKPD Tahun 2022		Realisasi Kinerja s/d Semester (Bulan November)								Realisasi Capaian Kinerja dan Anggaran RKPD Tahun 2022		Realisasi Kinerja dan Anggaran RPJMD s/d Akhir Tahun 2022		Tingkat Capaian Kinerja dan Realisasi Anggaran RPJMD s/d Tahun 2022 (%)		Unit SKPD Penanggung Jawab
											I		II		III		IV								
				K		Rp. (000)	K	Rp. (000)	K	Rp. (000)	K	Rp. (000)	K	Rp. (000)	K	Rp. (000)	K	Rp. (000)	K	Rp. (000)	K	Rp. (000)	K	Rp.	
1.1.1		Penyusunan Dokumen Perencanaan Perangkat Daerah (RENJA & RENSTRA)	Jumlah dokumen perencanaan	11	dok	25.870	6	1.695	5	16.000			-	-			5	8.970	5	8.970	11	10.665	100	41	
		Koordinasi dan Penyusunan Dokumen RKA-SKPD	Jumlah Koordinasi	15	kali	9.650	4	1.655	11	6.060			-	-			11	1.050	11	1.050	15	2.705	100	28	
1.1.2		Koordinasi dan Penyusunan Laporan Capaian Kinerja dan Ikhtisar Realisasi Kinerja SKPD	Jumlah dokumen Laporan Kinerja	8	Dok	16.000	3	2.187	5	9.000			-	-			5	5.909	5	5.909	8	8.096	100	51	
1.1.3		Evaluasi Kinerja Perangkat Daerah (Monev)	JumlahMonev yang dilaksanakan	16	bulan	25.480	1	980	12	14.680			-	-			12	3.990	12	3.990	13	4.970	81	20	
1.2	Peningkatan Akuntabilitas Kinerja dan Keuangan	**Administrasi Keuangan Perangkat Daearah**	**Persentase Penyelesaian Administrasi Keuangan Daerah**	**100**	**Persen**	**7.037.029**	**75**	**4.534.008**	**100**	**4.691.698**			**25**	**1.245.572**			**75**	**3.251.033**	**100**	**4.496.605**	**175**	**9.030.613**	175	128	Subbag Keu
1.2.1		Penyediaan Gaji dan Tunjangan ASN	Pembayaran gaji dan tunjangan ASN	2	Tahun	4.684.224	1	2.263.003	1	2.320.000			0,5	1.245.572			0,5	967.883	1	2.213.455	2	4.476.457	100	96	
		Koordinasi dan Penyusunan Laporan Keuangan Akhir Tahun SKPD	Junlah Dokumen Laporan Kuangan	6	Dok	6.000	-	-	5	2.363.700			-	-			5	2.278.800	5	2.278.800	5	2.278.800	83	37.980	
		Koordinasi dan Penyusunan Laporan Keuangan Bulanan/Triwulan/Semesteran SKPD	Jumlah dokumen	24	Dok	7.998	12	3.459	12	3.000			-	-			12	1.950	12	1.950	24	5.409	100	68	
1.2.2		Pelaksanaan Penatausahaan dan Penguji/ Verifikasi Keuangan SKPD	Pembayaran jasa administrasi keuangan	24	Bln	2.338.808	12	2.267.547	12	4.998			6	-			6	2.400	12	2.400	24	2.269.947	100	97	
1.3	Peningkatan Kualitas Pelayanan Publik	**Administrasi Kepegawaian Perangkat Daearah**	**Persentase Penyelesaian Adminstrasi Kepegawaian Perangkat Daerah**	**100**	**Persen**	**19.280**	**100**	**121.946**	**100**	**20.000**			-	-			**100**	**17.955**	**100**	**17.955**	**200**	**139.901**	200	726	Subbag UP
1.3.1		Pengadaan Pakain Dinas Beserta Atribut Kelengkapannya	Jumlah Pakaian Dinas Beserta Atribut Kelengkapannya	345	stel	152.000	185	121.946	160	30.000			-	-			160	30.000	160	30.000	345	151.946	100	-	
1.3.1		Pendidikan dan Pelatihan Pegawai Berdasarkan Tugas dan Fungsi	Jumlah ASN yang mengikuti diklat	1	Orang	49.029	-	-	1	49.029			-	-			1	36.438	1	36.438	1	36.438	100	-	
1.3.1		Bimbingan Teknis Implementasi Peraturan Perundang-Undangan	Jumlah ASN yang mengikuti Bimbingan Teknis Implementasi Peraturan Perundang-undangan	5	Orang	19.280	-	-	5	20.000			-	-			5	17.955	5	17.955	5	17.955	100	-	
1.4	Peningkatan Kualitas Pelayanan Publik	**Administrasi Umum Perangkat Daerah**	**Persentase Penyelesaian Adminstrasi Umum Perangkat Daerah**	**100**	**Persen**	**403.648**	**100**	**122.651**	**100**	**221.251**			**33**	**34.332**			**67**	**134.240**	**100**	**168.572**	**200**	**291.223**	200	72	Subbag UP
1.4.1		Penyediaan Komponen Instalasi Listrik/Penerangan Bangunan Kantor	Jumlah Jenis komponen instalasi listrik/penerangan	18	Jenis	20.329	6	3.290	12	10.280			-	-			12	9.780	12	9.780	18	13.070	100	64	
1.4.2		Penyediaan Peralatan dan Perlengkapan Kantor	Pengadaan perlatan kebersihan dan alat tulis kantor	2	Tahun	148.108	1	39.245	1	80.827			0,5	11.034			0,5	53.959	1	64.993	2	104.237	100	70	
		Penyediaan Bahan Logistik Kantor	Jumlah Jenis Logistik Kantor	6	Jenis	14.363	3	3.832	3	7.147			-	-			3	5.880	3	5.880	6	9.712	100	68	
1.4.3		Penyediaan Barang Cetakan dan Penggandaan	Jumlah jenis barang cetakan	11	Jenis	53.143	6	16.210	5	26.571			-	-			5	12.601	5	12.601	11	28.811	100	54	
1.4.4		Penyediaan Bahan Bacaan dan Peraturan Perundang-Undangan	Pembayaran tagihan surat kabar	24	Bulan	9.600	12	4.770	12	4.800			6	1.400			6	2.800	12	4.200	24	8.970	100	93	
1.4.5		Fasilitas Kunjungan Tamu	Penyedian makan minum tamu	24	Bulan	107.585	12	45.300	12	55.625			6	17.720			6	28.398	12	46.118	24	91.418	100	85	
1.4.6		Penyelenggaraan Rapat Koordinasi dan Konsultasi SKPD	Pembayaran koordinasi dalam daerah dan konsultasi luar daerah	24	Bulan	50.520	12	10.004	12	36.000			6	4.179			6	20.821	12	25.000	24	35.004	100	69	
1.5	Peningkatan Kualitas Pelayanan Publik	**Pengadaan Barang Milik Daerah Penunjang Urusan Pemerintah Daerah**	**Persentase Pengadaan Barang Milik Daerah**	**100**	**Persen**	**51.084**	-	-	**100**	**21.050**			-	-			**100**	**20.070**	**100**	**20.070**	**100**	**20.070**	100	39	Subbag UP
1.5.1		Pengadaan Mebel	Jumlah pengadaan mebel	2	Unit	7.534	-	-	2	3.300			-	-			2	3.050	2	3.050	2	3.050	100	40	
1.5.1		Pengadaan Peralatan dan Mesin Lainnya	Jumlah pengadaan peralatan dan mesin	5	Unit	43.550	-	-	4	17.750			-	-			4	17.020	4	17.020	4	17.020	80	39	
1.6	Peningkatan Kualitas Pelayanan Publik	**Penyediaan Jasa Penunjang Urusan Pemerintahan Daerah**	**Persentase Penyediaan Jasa Penunjang Urusan Pemerintah Daerah**	**100**	**Persen**	**136.500**	**90**	**57.570**	**100**	**69.000**			**28**	**26.500**			**61**	**35.855**	**88**	**62.356**	**178**	**119.926**	178	88	Subbag UP
1.6.1		Penyediaan Jasa Surat Menyurat	Jumlah Materai	1.665	Bulan	16.500	600	6.000	915	9.000			50	500			650	6.500	700	7.000	1.300	13.000	78	79	
1.6.1		Penyediaan Jasa Komunikasi, sumberdaya air dan listrik	Pembayaran jasa komunikasi, sumber daya air dan listrik	24	Bulan	120.000	12	51.570	12	60.000			6	26.000			6	29.355	12	55.356	24	106.926	100	89	
1.7	Peningkatan Kualitas Pelayanan Publik	**Pemeliharaan Barang Milik Daerah Penunjang Urusan Pemerintahan Daerah**	**Persentase Pemeliharaan Barang Milik Daerah**	**100**	**Persen**	**678.440**	**100**	**297.408**	**100**	**367.675**			**11**	**75.910**			**89**	**215.323**	**100**	**291.233**	**200**	**588.640**	200	87	Subbag UP
1.7.1		Penyediaan Jasa Pemeliharaan, Biaya Pemeliharaan, Pajak kendaraan perorangan dinas atau kendaraan dinas jabatan	Jumlah kendaraan dinas/operasional yang terpelihara	24	Unit	233.940	12	114.112	12	116.970			4	32.313			8	79.072	12	111.385	24	225.497	100	96	
1.7.1		Penyediaan Jasa Pemeliharaan, Biaya Pemeliharaan, Pajak dan perizinan kendaraan dinas operasional atau lapangan	Jumlah kendaraan dinas/operasional yang terpelihara	13	Unit	320.370	6	136.524	7	176.810			2	43.597			5	74.722	7	118.319	13	254.843	100	80	
1.7.2		Pemeliharaan Peralatan dan Mesin Lainnya	Pembayaran jasa pemeliharaan peralatan dan mesin	53	Unit	40.750	32	12.640	21	24.650			-	-			21	12.300	21	12.300	53	24.940	100	61	
1.7.3		Pemeliharaan Rehab Gedung Kantor dan Bangunan Lainnya	Jumlah ruang gedug kantor yang terpelihara	15	Gedung	83.380	7	34.131	8	49.245			-	-			8	49.229	8	49.229	15	83.360	100	100	
										Rata-rata capaian kinerja (%)	-	-	-	**25,4**			**100**	**68**	**100**	**93,4**					
										Predikat kinerja			**SR**	**ST**			**ST**	**ST**	**ST**	**ST**					
2		**Program Peningkatan Ketentraman dan Ketertiban Umum**	**Persentase Penegakan Perda**	**100**	**persen**	**533.146**	**100**	**145.347**	**100**	**266.131**	-	-		**29.820**	-	-	**100**	**199.702**	**100**	**229.522**	**200**	**374.869**	**200**	**70**	Kabid PEP, Sekretaris
2.1		**Penanganan Gangguan Ketentraman dan Ketertiban Umum dalam Satu Daerah Kabupaten/kota**	**Persentase Penanganan Gangguan Ketentraman dan Ketertiban Umum dalam Satu Daerah Kabupaten/kota**	**100**	**Persen**	**458.386**	**100**	**137.529**	**100**	**222.568**			**21**	**29.115**			**70**	**157.342**	**91**	**186.457**	**191**	**323.985**	191	71	Kasubbid Perencanaan
2.1.1		Pencegahan gangguan ketentraman dan ketertiban umum melalui deteksi dini dan cegah dini, pembinaan dan penyuihan, pelaksanaan patroli, pengamanan dan pegawalan	Jumlah Pelaksanaan Pencegahan Gangguan Keamanan dan Ketertiban Umum	24	bulan	92.152	12	52.940	12	30.964			6	4.560			6	24.650	12	29.210	24	82.150	100	89	
2.1.2		Penindakan atas gangguan ketentraman dan ketertiban umum berdasarkan perda dan perkada melalui penertiban dan penanganan unjuk rasa dan kerusuhan massa	Jumlah Penertiban yang dilaksanakan	24	bulan	75.201	12	31.490	12	35.201			6	1.750			6	29.363	12	31.113	24	62.603	100	83	
2.1.3		Koordinasi penyelenggaraan ketentraman dan ketertiban umum serta perlindungan masyarakat tingkat kab/kota	Jumlah pelaksanaan koordinasi	8	Kali	20.000	2	6.785	6	10.000			-	-			6	5.900	6	5.900	8	12.685	100	63	
2.1.4		Pemberdayaan perlindungan masyarakat dalam rangka ketentraman dan ketertiban umum	Jumlah Dokumen yang Memuat Hasil Pemberdayaan Perlindungan Masyarakat dalam rangka Ketenteraman dan Ketertiban Umum	2	dok	42.953	1	3.620	1	35.039			-	-			1	29.094	1	29.094	2	32.714	100	76	
2.1.5		Peningkatan kapasitas SDM satpol PP dan Satlinmas termasuk dalam pelaksanaan tugas yang bernuansa HAM	jumlah SDM yang ditingkatkan kapasitas nya	50	Orang	156.219	25	25.048	25	75.437			7	19.675			18	48.705	25	68.380	50		99		
2.1.6		Kerjasama antar lembaga dan kemitraan dalam teknik pencegahan dan penanganan gangguan ketentraman dan ketertiban umum	Jumlah kerja sama antar lembaga dan kemitraan yang dilaksanakan	8	lembaga	54.744	4	17.646	4	27.368			-	3.130			4	15.665	4	18.795	8	36.441	100	67	
2.1.6		Penyusunan SOP Ketertiban Umum dan Ketenteraman Masyarakat	Jumlah Dokumen yang disusun	12	Dok	9.599			6	4.800			-	-			6	3.965	6	3.965	6	3.965	50	41	
2.1.6		Penyediaan Layanan dalam rangka Dampak Penegakan Peraturan	cakupan layanan dampak penegakan perda dan perkada	100	Persen	7.520			100	3.760			-	-				-	-	#VALUE!	-	#VALUE!	-	#VALUE!	

No	Sasaran	Program/Kegiatan	Indikator Kinerja Program (Outcome)/Kegiatan (output)	Target RPJMD Kabupaten pada tahun 2026 (akhir periode RPJMD)			Realisasi Capaian Kinerja RPJMD s/d Tahun Lalu (2021 s/d 2026)		Target Kinerja dan Anggaran RKPD Tahun 2022		Realisasi Kinerja s/d Semester (Bulan November)								Realisasi Capaian Kinerja dan Anggaran RKPD Tahun 2022		Realisasi Kinerja dan Anggaran RPJMD s/d Akhir Tahun 2022		Tingkat Capaian Kinerja dan Realisasi Anggaran RPJMD s/d Tahun 2022 (%)		Unit SKPD Penanggung Jawab
											I		II		III		IV								
				K		Rp. (000)	K	Rp. (000)	K	Rp. (000)	K	Rp. (000)	K	Rp. (000)	K	Rp. (000)	K	Rp. (000)	K	Rp. (000)	K	Rp. (000)	K	Rp.	
2.2		**Penegakan Peraturan Daerah Kab/Kota dan Peraturan Bupati/Walikota**	**Jumlah Penanganan Perda**	**3**	**Perda**	**74.760**	**100**	**7.818**	**3**	**43.562**			**17**	**705**			**83**	42.360	**100**	**43.065**	**200**	**50.883**	6.656	68	Kasubbag Data dan Informasi
2.2.1		Sosialisasi penegakan perda dan perkada	Jumlah sosialisasi	2	kali	35.870	1	4.413	1	25.997			-	-			1	25.415	1	25.415	2	29.828	100	83	
2.2.2		Pengawasan atas kepatuhan terhadap pelaksanaan perda/perkada	Jumlah pengawasan	24	kali	25.310	12	3.405	12	13.800			6	705			6	12.990	12	13.695	24	17.100	100	68	
2.2.3		Penanganan atas pelanggaran perda/perkada	Jumlah Laporan Penanganan pelanggaran Perda	1	Dok	13.580	1	-	1	3.765			-	-			1	3.250	1	3.250	2	3.250	200	24	
										Rata-rata capaian kinerja (%)	-	-	-	**11**			**100**	**75**	**100**	**86**					
										Predikat kinerja			**SR**	**SR**			**ST**	**ST**	**ST**	**T**					
3		**Program Pencegahan, penanggulangan, penyelamatan kebakaran dan penyelamatan non kebakaran**	**Respon Time Rate pada daerah layanan WMK**	**70**	**persen**	**177.225**	**100**	**34.390**	**70**	**96.444**	-	-	-	**13.545**	-	-	**100**	**49.499**	**100**	**63.044**	**200**	**97.434**	286	55	
3.1		**Pencegahan pengendalian pemadaman penyelamatan dan penanganan bahan berbahaya dan beracun kebakaran dalam daerah kab/kota**	**Persentase Pencegahan pengendalian pemadaman penyelamatan dan penanganan bahan berbahaya dan beracun kebakaran dalam daerah kab/kota**	**100**	**Persen**	**110.137**	**100**	**31.660**	**100**	**51.321**			-	**11.885**			**100**	**28.524**	**100**	**40.409**	**200**	**72.069**	**200**	**65**	Kabid Perencanaan Sosubudpem
3.1.1		Pencegahan kebakaran dalam daerah kab/kota	Jumlah Dokumen Pencegahan Kebakaran dalam Daerah Kabupaten/Kota	2	dok	39.702	1	12.640	1	16.606			-	4.910			1	5.055	1	9.965	2	22.605	100	57	Kasubbis Perencanaan SDM dan Pemerintahan
3.1.2		Pemadaman dan pengendalian kebakaran dalam daerah kab/kota	Jumlah hasil Laporan Pemadaman dan Pengendalian Kebakaran yang dilakukan	4	dok	45.325	2	19.020	2	18.525			-	6.975			2	8.780	2	15.755	4	34.775	100	77	
3.1.3		Penanganan Bahan berbahaya dan beracun kebakaran dalam daerah kab/kota	Jumlah Dokumen Hasil Penanganan Bahan Berbahaya dan Beracun Kebakaran yang dilakukan	2	dok	25.110		-	1	16.190			-	-			1	14.689	1	14.689	1	14.689	50	58	
3.2		**Inspeksi Peralatan proteksi Kebakaran**	**Persentase Inspeksi Peralatan proteksi Kebakaran**	**100**	**persen**	**8.461**	**100**	**2.730**	**100**	**4.451**	-	-		**1.660**	-	-	**100**	**2.329**	**100**	**3.989**	**200**	**6.719**	**200**	**79**	Kabid Perencanaan Ekonomi
3.2.1		Pendataan sarana prasarana proteksi kebakaran	Jumlah Laporan Pendataan sarana Prasarana proteksi kebakaran yang dilaksanakan	2	dok	8.461	1	2.730	1	4.451			-	1.660			1	2.329	1	3.989	2	6.719	100	79	Kasubbis Perencanaan Ekonomi
3.3		**Pemberdayaan Masyarakat dalam pencegahan kebakaran**	**Persentase Pemberdayaan Masyarakat dalam pencegahan kebakaran**	**100**	**persen**	**58.627**	-	-	**100**	**40.672**	-	-	-	-	-	-	**100**	**18.647**	**100**	**18.647**	**100**	**18.647**	**100**	**32**	Kabid Perencanaan Infrastruktut dan Pengembangan Wilayah
3.3.1		Pemberdayaan masyarakat dalam pencegahan dan penanggulangan kebakaran melalui sosialisasi dan edukasi masyarakat	Jumlah sosialisasi	2	kali	58.627	-	-	1	40.672			-	-			1	18.647	1	18.647	1	18.647	50	32	Kasubbid Perencanaan Infrastruktur
										Rata-rata capaian kinerja (%)			-	**14,0**			**100**	**51,3**	**100**	**65,4**					
										Predikat kinerja		-	**ST**	**SR**			-	-	**ST**	**SR**					
										JUMLAH ANGGARAN DAN REALISASI DARI SELURUH PROGRAM										**5.878.017**					
										TOTAL RATA-RATA CAPAIAN KINERJA DAN ANGGARAN DARI SELURUH PROGRAM (PROGRAM 1 s.d. PROGRAM 3)										**99,3**	**92,46**					
										PREDIKAT KINERJA DARI SELURUH PROGRAM (PROGRAM 1 s.d. PROGRAM 3)										**ST**	**ST**					
ong Pencapaian Kinerja :																									
r Penghambat :																									
lukan dalam triwulan Berikutnya :																									
alam Renja Perangkat Daerah Berikutnya :																									

Urusan Pemerintahan Umum

Badan Kesatuan Bangsa dan Politik

1	**Peningkatan Pelayanan Publik, Akuntabilitas Kinerja dan Keuangan**	**Program Penunjang Urusan Pemerintahan Daerah Kab/Kota**	**Indeks Pelayanan Instansi**	**78**	**%**	**19.446.893**	**78**	**2.928.444**	**81**	**3.365.582**	-		-	-	-	**2.384.839**	-	**771.176**	-	**3.156.015**	**78**	**6.084.459**	**100**	**31**	**Sekretariat**
1.1	**Meningkatnya Akuntabilitas Kinerja dan Keuangan**	**Perencanaan, Penganggaran, dan Evaluasi Kinerja PD**	**Persentase Perencanaan, Penganggaran dan Evaluasi Kinerja PD**	**100**	**Persen**	**562.038**	**100**	**64.614**	**100**	**81.868**			-	-	**50**	**55.474**	**50**	**26.373**	**100**	**81.848**	**100**	**146.462**	**100**	**26**	Jafung Perencanaan
1.1.1		Penyusunan Dokumen Perencanaan PD	Jumlah dokumen perecanaan	24	Doc	307.182	4	34.138	4	46.522			-	-	2	39.500	2	7.012	4	46.512	8	80.650	33	26	
1.1.2		Koordinasi dan Penyusunan Laporan Capaian Kinerja dan Ikhtisar Realisasi Kinerja PD	Jumlah dokumen laporan kinerja dan Keuangan	60	Doc	224.856	10	30.476	10	30.346			-	-	5	15.975	5	14.371	10	30.346	20	60.822	33	27	
1.1.3		Evaluasi Kinerja PD	Jumlah Monev yang dilaksanaan	5	Tahun	30.000	-	-		5.000			-	-	-	-	1	4.990	1	4.990	1	4.990	20	17	
1.2	**Meningkatnya Akuntabilitas Kinerja dan Keuanzan**	**Kegiatan Administrasi Keuangan PD**	**Persentase Penyelesaian Administrasi Keuanzan Daerah**	**100**	**Persen**	**16.061.858**	**100**	**2.462.498**	**100**	**2.812.178**			-	-	**75**	**2.023.706**	**25**	**580.376**	**100**	**2.604.082**	**100**	**5.066.580**	**100**	**32**	Jafung Keuanzan
1.2.1		Penyediaan Gaji dan Tunjangan ASN	Pembayaran gaji dan tunjangan ASN	60	Bulan	12.846.015	12	1.983.670	12	2.300.000			-	-	9	1.688.974	3	402.930	12	2.091.903	24	4.075.573	40	32	
1.2.2		Pelaksanaan Penatausahaan dan Penaulian/Verifikasi Keuanzan PD	Pembayaran jasa administrasi keuangan	5	Tahun	3.215.843	12	478.828	12	512.178			-	-	9	334.732	3	177.446	12	512.178	24,00	991.007	480	31	
1.3	**Peningkatan Kualitas Pelayanan Publik**	**Kegiatan Administrasi Kepegawaian PD**	**Persentase Penyelesaian Adminstrasi Kepegawaian Perangkat Daerah**	**100**	**Persen**	**207.800**	-	-	**100**	**34.200**			-	-	**50**	**24.200**	**50**	**10.000**	**100**	**34.200**	**50**	**34.200**	**50**	**16**	Umum dan Kepegawaian
1.3.1		Pengadaan Pakaian Dinas Beserta Atributnya	Jumlah Pakaian Dinas Beserta Atribut Kelengkapannya	258	Stel	137.800	43	16.800	43	24.200			-	-	43	24.200	-	-	43	24.200	86	41.000	33	30	
1.3.2		Pendidikan dan Pelatihan Pegawai Berdasarkan Tugas dan Fungsi	Jumlah ASN yang mengikuti diklat/pelatihan formal	18	Orang	70.000		-	2	10.000			-	-	-	-	2	10.000	2	10.000	2	10.000	11	14	
1.4	**Peningkatan Kualitas Pelayanan Publik**	**Kegiatan Adminstrasi Umum PD**	**Persentase Penyelesaian Adminstrasi Umum Perankat Daerah**	**100**	**Persen**	**1.226.866**	**100**	**178.833**	**100**	**175.254**			-	-	**50**	**148.342**	**50**	**26.893**	**100**	**175.235**	**100**	**354.069**	**100**	**29**	Umum dan Kepegawaian
1.4.1		Penyediaan Komponen Instalasi/Penerangan Banaun Kantor	Jumlah Jenis komponen instalasi listrik/penerangan	44	Jenis	33.867	6	4.645	6	4.645			-	-	3	3.590	3	1.055	6	4.645	12	9.289	27	27	
1.4.2		Penyediaan Peralatan dan Perlengkapan Kantor	Pengadaan peralatan kebersihan dan alat tulis kantor	5	Tahun	484.210	1	81.064	1	74.721			-	-	0,50	62.754	0,50	11.962	1	74.715	2,00	155.779	40	32	
1.4.3		Penyediaan Barang Cetakan dan Penggandaan	Jumlah jenis barang cetakan	60	Jenis	113.088	12	18.848	12	18.848			-	-	6	14.375	6	4.462	12	18.837	24	37.685	40	33	
1.4.4		Penyediaan Bahan Bacaan dan Peraturan Perundang-Undangan	Pembayaran tagihan surat kabar	60	Bulan	30.000	12	5.000	12	5.000			-	-	6	3.600	6	1.400	12	5.000	24	10.000	40	33	
1.4.5		Fasilitasi Kunjungan Tamu	Penyedian makan minum tamu	60	Bulan	54.040	12	9.000	12	7.040			-	-	6	4.458	6	2.581	12	7.039	24	16.039	40	30	
1.4.6		Penyelenggaraan Rapat Koordinasi dan Konsultasi PD	Pembayaran koordinasi dalam daerah dan konsultasi luar daerah	5	Tahun	511.662	1	60.277	1	65.000			-	-	0,5	59.566	0,5	5.434	1	65.000	2	125.277	40	24	
1.5	**Peningkatan Kualitas Pelavanan Publik**	**Pengadaan Barang Milik Daerah Penunjang Urusan PD**	**Persentase Pengadaan Barang Milik Daerah**	**100**	**Persen**	**203.531**	**100**	**35.548**	**100**	**81.332**			-	-	**46**	**19.646**	**54**	**61.685**	**100**	**81.331**	**100**	**116.880**	**100**	**57**	Umum dan Kepegawaian
1.5.1		Pengadaan Kendaraan Dinas Operasional atau Lapanan	Jumlah Pengadaan Kendaraan Dinas Operasional atau Lapanan	-	Unit		-												-	-	-	-			
1.5.2		Pengadaan Peralatan dan Mesin Lainnya	Jumlah pengadaan peralatan dan mesin	31	Unit	203.531	9	35.548	13	81.332			-	-	6	19.646	7	61.685	13	81.331	22	116.880	71	57	
1.6	**Peningkatan Kualitas Pelavanan Publik**	**Penyediaan Jasa Penunjang Urusan Pemerintahan Daerah**	**Persentase Penyediaan Jasa Penunjang Urusan Pemerintah Daerah**	**100**	**Persen**	**291.600**	**100**	**51.000**	**100**	**40.200**			-	-	**50**	**28.639**	**50**	**11.561**	**100**	**40.200**	**100**	**91.200**	**100**	**31**	**Umum dan Kepegawaian**
1.6.1		Penyediaan Jasa Komunikasi, Sumber Daya Air dan Listrik	Pembayaran jasa komunikasi, sumber daya air dan listrik	60	Kali	291.600	12	51.000	12	40.200			-	-	6	28.639	6	11.561	12	40.200	24	91.200	40	31	
1.7	**Peningkatan Kualitas Pelavanan Publik**	**Pemeliharaan Barang Milik Daerah Penunjang Urusan PD**	**Persentase Pemeliharaan Barang Milik Daerah**	**100**	**Persen**	**893.200**	**100**	**135.950**	**100**	**140.550**			-	-	**63**	**84.831**	**38**	**54.289**	**100**	**139.119**	**100**	**275.069**	**100**	**31**	**Umum dan Kepegawaian**
1.7.1		Penyediaan Jasa Pemeliharaan, Biaya Pemeliharaan dan Pajak Kendaraan Perorangan Dinas atau Kendaraan Dinas Jabatan	Jumlah kendaraan dinas/operasional yang terpelihara	50	Unit	603.000	10	100.500	10	93.500			-	-	5	49.071	5	43.029	10	92.099	20	192.599	40	32	
1.7.2		Penyediaan Jasa Pemeliharaan, Biaya Pemeliharaan, Pajak, dan Perizinan Kendaraan Dinas Operasional atau Lapangan	Jumlah kendaraan dinas/operasional yang terpelihara	5	Unit	111.000	1	18.500	1	24.000			-	-	0,50	17.865	0,50	6.105	1	23.970	2,00	42.470	40	38	
1.7.3		Pemeliharaan Peralatan dan Mesin Lainnya	Pembayaran jasa pemeliharaan peralatan dan mesin	5	Tahun	71.200	1	6.950	1	14.050			-	-	0,50	8.895	0,50	5.155	1	14.050	2,00	21.000	40	29	

No	Sasaran	Program/Kegiatan	Indikator Kinerja Program (Outcome)/Kegiatan (output)	Target RPJMD Kabupaten pada tahun 2026 (akhir periode RPJMD)			Realisasi Capaian Kinerja RPJMD s/d Tahun Lalu (2021 s/d 2026)		Target Kinerja dan Anggaran RKPD Tahun 2022		Realisasi Kinerja s/d Semester (Bulan November)								Realisasi Capaian Kinerja dan Anggaran RKPD Tahun 2022		Realisasi Kinerja dan Anggaran RPJMD s/d Akhir Tahun 2022		Tingkat Capaian Kinerja dan Realisasi Anggaran RPJMD s/d Tahun 2022 (%)		Unit SKPD Penanggung Jawab
											I		II		III		IV								
				K		Rp. (000)	K	Rp. (000)	K	Rp. (000)	K	Rp. (000)	K	Rp. (000)	K	Rp. (000)	K	Rp. (000)	K	Rp. (000)	K	Rp. (000)	K	Rp.	
1.7.4		Pemeliharaan/Rehabilitasi Gedung Kantor dan Bangunan Lainnya	Jumlah ruang gedug kantor yang terpelihara	5	Gedung	108.000	1	10.000	1	9.000				-		1,00	9.000	-	-	1	9.000	2	19.000	40	18	
										Rata-rata capaian kinerja (%)	-	-	-	-	-	71	-	23	-	94	-	94	93	32	
										Predikat kinerja				ST		SR				S					
2	Terbentuknya Masyarakat Kabupaten Tanjung Jabung Timur Yang Religius	Program Penguatan Ideologi Pancasila dan Karakter Kebangsaan	persentase penguatan ideologi pancasila dan karakter kebangsaan	100	Persen	661.947	1	23.660	1	115.388				-		-	60.097		55.224	-	115.321					Bidang Ideologi, Wasbang
	Meningkatnya Rasa Cinta Tanah Air dan Menanamkan jiwa patriotisme di kalangan pelajar dan generasi muda	Kegiatan Perumusan Kebijakan Teknis dan Pemantapan Pelaksanaan Bidang Ideologi Pancasila dan Karakter Kebangsaan	Terlaksananya Kebijakan Teknis dan Pelaksanaan Bidang Ideologi, Pancasila dan Karakter Kebangsaan	100	Persen	661.947	1	23.660	1	115.388				-		-	50	60.097	50	55.224	4	115.321	5	138.981	31	21	Jafung Ideologi, Wasbang
		Sub Kegiatan Pelaksanaan Kebijakan di Bidang Ideologi Wawasan Kebangsaan, Bela Negara, Karakter Bangsa, Pembauran Kebangsaan, Bineka Tunggal Ika dan Sejarah Kebangsaan	Terlaksananya Sosialisasi 4 Konsensus Dasar (Pancasila, UUD 1994, NKRI, dan Bhineka Tunggal Ika), Terselenggaranya Rakor Rencana Aksi Daerah Gerakan Nasional Revolusi Mental, Terlaksananya Pendidikan dan Latihan Bela Negara, Terselenggaranya	16	kali	661.947	1	23.660	4	115.388						2	60.097	2	55.224	4	115.321	5	138.981	31	21	
										Rata-rata capaian kinerja (%)	-	-	-	-	-	52			-	100	-	100			
										Predikat kinerja						SR				SR					
3	Terbentuknya Masyarakat Kabupaten Tanjung Jabung Timur Yang Religius	Program Peningkatan Peran Partai Politik dan Lembaga Pendidikan Melalui Pendidikan Politik Pengembangan Etika Serta Budaya Politik	Persentase Peningkatan Jumlah Masyarakat Yang Ikut Pemilu	81	Persen	5.122.757	9	855.175	9	881.635				-		-	50	820.143	50,00	61.456	100	881.599		1.736.773			Bidang politik Dalam Negeri
	Meningkatkan kualitas partai politik dan pendidikan politik bagi masyarakat	Perumusan Kebijakan Teknis dan Pemantapan Pelaksanaan Bidang	Terlaksananya Kebijakan Teknis dan Pemantapan Pelaksanaan Bidang Politik dan Etika Budava Politik	100	Persen	5.122.757	9	855.175	9	881.635				-		-	50	820.143	50	61.456	9	881.599	18	1.736.773	39	38	Jafung Politik Dalam Negeri
		Pelaksanaan Kebijakan di Bidang Pendidikan Politik, Etika Budaya Politik, Peningkatan Demokrasi, Fasilitasi Kelembagaan Pemerintahan, Perwakilan dan Partai Politik, Pemilihan Umum/Pemilihan Umum Kepala Daerah, seerta Pemantauan Situasi Politik di Daerah	Jumlah Penerima Bantuan Keuangan Parpol	42	Parpol	4.808.851	7	801.475	7	801.475				-		7	801.475	-	-	7	801.475	14	1.602.950	33	33	
		Sub Kegiatan Pelaksanaan Koordinasi Di Bidang Pendidikan Politik, Etika Budaya Politik, Peningkatan Demokrasi, Fasilitasi Kelembagaan Pemerintahan, Perwakilan dan Partai Politik, Pemilihan Umum/Pemilihan Umum Kepala Daerah	Jumlah Rapat/Sosialisasi Parpol	9	kali	313.906	2	53.700	2	80.160				-		-		18.668	2	61.456	2	80.123	4	133.823	44	43	
										Rata-rata capaian kinerja (%)	-	-	-	-	50	93	50	7	100	100	100	100	13	38	
										Predikat kinerja				SR	SR	S			SR	SR					
4	Terbentuknya Masyarakat Kabupaten Tanjung Jabung Timur Yang Religius	Program Pemberdayaan dan Pengawasan Organisasi Kemasyarakatan	Persentase Ormas Yang Aktif	75,95	Persen	335.630	1	32.094	1	93.130				-		-		35.983	100	37.147	100	73.129	2	105.223	33	31	Bidang Ekososbud dan agama
	Meningkatkan Pembinaan, pemberdayaan Ormas	Kegiatan Perumusan Kebijakan Teknis dan Pemantapan Pelaksanaan Bidang Pemberdayaan dan Pengawasan Organisasi Kemasyarakatan	Terlaksananya Pemberdayaan dan Pengawasan Ormas	6	Persen	335.630	1	32.094	1	93.130				-		-		35.983	100	37.147	1	73.129	2	105.223	33	31	Jafung Ekososbud dan Agama
		Sub Kegiatan Pelaksanaan Kebijakan dibidang Pendaftaran Ormas, Pemberdayaan Ormas, Evaluasi dan Mediasi Sengketa Ormas, Pengawasan Ormas dan Ormas Asing di Daerah	1. Terlaksananya Rakor Kelembagaan Ormas 2.Terlaksananya Kerja sama (Kemitraan) Pemerintah Daerah dengan Ormas 3. Monitoring dan Evaluasi	6	kali	335.630	1	32.094	1	93.130				-		-		35.983	1	37.147	1	73.129	2	105.223	33	31	
										Rata-rata capaian kinerja (%)	-	-	-	-	-	39	100	40	100	79	100	79	33	31	
										Predikat kinerja			ST	ST		SR			ST	T					
5	Menciptakan Kondisi yang aman bagi masyarkat kabupaten tanjung jabung timur	Program Pembinaan dan Pengembangan Ketahanan Ekonomi, Sosial, dan Budaya	Persentase penurunan perkembangan penyakit masyarakat	59,75	Persen	819.332	2	57.681	3	152.285				-		-	67	83.130		69.154	67	152.284	5	209.966	24	26	Bidang Ekososbud dan agama
	Meningkatkanya kerukunan intra dan antar umat beragama	Kegiatan Perumusan Kebijakan Teknis dan Pemantapan Pelaksanaan Bidang Ketahanan Ekonomi. Sosial dan Budava	Terlaksananya Pembinaan dan Pengawasan Terhadap FKUB, PEKAT dan PAKEM	21	Kali	819.332	2	57.681	3	152.285				-		-	67	83.130	33	69.154	3	152.284	5	209.966	24	26	Jafung Ekososbud dan Agama
		Sub Kegiatan Pelaksanaan Kebijakan di Bidang Ketahanan Ekonomi, Sosial, Budaya dan Fasilitasi Pencegahan Penyalah Gunaan Narkotika, Fasilitasi Kerukunan Umat Beragama dan Penghayat Kepercayaan di Daerah	Terlaksananya Dialog Lintas Agama Tentang Kerukunam Umat Beragama, Tersedianya Data Base Rumah Ibadah, Terlaksananya Sosialiasi tentang PAKEM, Terlaksananya Rapat Koordinasi Tim Terpadu P4GN, Perumusan Rencana Aksi Daerah Tim Terpadu P4GN	21	kali	819.332	2	57.681	3	152.285				-		-	2	83.130	1	69.154	3	152.284	5	209.966	24	26	
										Rata-rata capaian kinerja (%)	-	-	-	-	67	55			67	55	67	55	24	26	
										Predikat kinerja			ST	ST	ST	S			ST	T					
6	Menciptakan Kondisi yang aman bagi masyarkat kabupaten tanjung jabung timur	Program Peningkatan Kewaspadaan Nasional dan Peningkatan Kualitas dan Fasilitasi Penanganan Konflik Sosial	Persentase Konflik Yang Difasilitasi	100	Persen	4.214.506	100	723.727	100	602.378				-		-	50	224.429	50	333.645	100	558.074	16	1.281.800	29	30	Bidang Kewaspadaan Nasional dan Penanganan Konflik
	Meningkatnya deteksi dan cegah dini masalah-masalah Sosial, Keamanan dan Ketentraman	Kegiatan Perumusan Kebijakan Teknis dan Pelaksanaan Pemantapan Kewaspadaan Nasional dan Penanganan Konflik Sosial	Terlaksananya Pelaksanaan Pemantapan Kewaspadaan Nasional dan Penanganan Konflik Sosial	55	Kali	4.214.506	8	723.727	8	602.378				-		-	50	224.429	50	333.645	8	558.074	16	1.281.800	29	30	Jafung Penangan konflik
		Sub Kegiatan Pelaksanaan Kebijakan di Bidang Kewaspadaan Dini, Kerjasama Intelijen, Pemantauan Orang Asing, Tenaga Kerja Asing dan Lembaga Asing, Kewaspadaan Perbatasan Antar Negara, Fasilitasi Kelembagaan Bidang Kewaspadaan, serta Penanganan Konflik	Jumlah Rapat/Sosialisasi Penanganan Konflik, FKDM dan Pemantauan Orang Asing	19	Kali	547.743	2	93.933	2	63.901				-		-	1	26.083	1	37.806	2	63.889	4	157.822	21	29	
		Sub Kegiatan Pelaksanaan Forum Koordinasi Pimpinan Daerah Kabupaten/Kota	Jumlah Rapat Koordinasi Forkopimda	36	kali	3.666.764	6	629.794	6	538.478				-		-	3	198.346	3	295.839	6	494.185	12	1.123.978	33	31	
										Rata-rata capaian kinerja (%)	-	-	-	-	50	37	50	55	100	93	16	93	27	30	
													T	T	SR	SR			R	SR					
										JUMLAH ANGGARAN DAN REALISASI DARI SELURUH PROGRAM										4.936.422					
										TOTAL RATA-RATA CAPAIAN KINERJA DAN ANGGARAN DARI SELURUH PROGRAM (PROGRAM 1 s.d. PROGRAM 6)									94,02	94,74					
										PREDIKAT KINERJA DARI SELURUH PROGRAM (PROGRAM 1 s.d. PROGRAM 6)									ST	ST					
Faktor Pendorong Pencapaian Kinerja : Bimtek, Motifasi Kerja dan lain-lain																									
Faktor Penghambat : Anggaran yang Kurang terpenuhi, SDM yang terbatas, Perlaatan dan Perlengkapan Bekerja.																									
Tindak Lanjut yang diperlukan dalam triwulan Berikutnya : Meningkatkan SDM Melalui Bimtek, Meningkatkan Peralatan dan Perlengkapan Kerja.																									
Tindak Lanjut yang diperlukan dalam Renja Perangkat Daerah Berikutnya : Menambah Anggaran, Meningkatkan Fasilitas Kantor dan Infrastruktur Gedung Kantor.																									
Unsur Kewilayahan																									
Kecamatan Muara Sabak Barat																									
1	Peningkatan kualitas pelayanan Publik, Akuntabilitas Kinerja dan Keuangan	PROGRAM PENUNJANG URUSAN PEMERINTAHAN DAERAH KABUPATEN/KOTA	Indeks Pelayanan Instansi	81	poin	11.258.426	78	5.398.253	80	5.601.034	-	817.245	-	1.727.477	-	-	80	2.972.621	80	5.517.343	158	10.915.596	195	97	Sekretaris Camat
1.1	Peningkatan Akuntabilitas Kinerja dan Keuangan	Perencanaaan, Penganggaran, dan Evaluasi Kinerja Perangkat Daerah	Persentase Perencanaaan, Penganggaran, dan Evaluasi Kinerja Perangkat Daerah	100	Persen	104.986	100	47.100	100	54.816	19	2.315	19	28.651	-	-	63	21.344	100	52.310	200	99.410	200	95	Subbag Keu dan Perencanaan
1.1.1		Penyusunan Dokumen Perencanaan Peranakat Daerah (RENJA & RENSTRA)	Jumlah dokumen perencanaan	10	dok	14.300	4	4.960	6	8.900	1	905	1	1.725			4	4.180	6	6.810	10	11.770	100	82	
1.1.2		Koordinasi dan Penyusunan Laporan Capaian Kinerja dan Ikhtisar Realisasi Kinerja SKPD	Jumlah dokumen Laporan Kinerja dan keuangan	12	Dok	11.915	5	3.680	7	7.115	1	1.410	1	2.016			5	3.319	7	6.745	12	10.425	100	87	

No	Sasaran	Program/Kegiatan	Indikator Kinerja Program (Outcome)/Kegiatan (output)	Target RPJMD Kabupaten pada tahun 2026 (akhir periode RPJMD)			Realisasi Capaian Kinerja RPJMD s/d Tahun Lalu (2021 s/d 2026)		Target Kinerja dan Anggaran RKPD Tahun 2022		Realisasi Kinerja s/d Semester (Bulan November)								Realisasi Capaian Kinerja dan Anggaran RKPD Tahun 2022		Realisasi Kinerja dan Anggaran RPJMD s/d Akhir Tahun 2022		Tingkat Capaian Kinerja dan Realisasi Anggaran RPJMD s/d Tahun 2022 (%)		Unit SKPD Penanggung Jawab
											I		II		III		IV								
				K		Rp. (000)	K	Rp. (000)	K	Rp. (000)	K	Rp. (000)	K	Rp. (000)	K	Rp. (000)	K	Rp. (000)	K	Rp. (000)	K	Rp. (000)	K	Rp.	
1.1.3		Evaluasi Kinerja Perangkat Daerah (Monev)	Jumlah Monev yang dilaksanakan	24	Bulan	78.771	12	38.460	12	38.801	3	-	3	24.910			6	13.845	12	38.755	24	77.215	100	98	
1.2	Peningkatan Akuntabilitas Kinerja dan Keuangan	**Administrasi Keuangan Perangkat Daeerah**	**Persentase Penyelesaian Administrasi Keuangan Daerah**	**100**	**Persen**	**10.514.370**	**100**	**5.108.977**	**100**	**5.118.240**	**25**	**768.199**	**25**	**1.610.603**	-	-	**50**	**2.666.607**	**100**	**5.045.409**	**200**	**10.154.386**	**200**	**97**	Subbag Keu dan Perencanaan
1.2.1		Penyediaan Gaji dan Tunjangan ASN	Pembayaran gaji dan tunjangan ASN	2	Tahun	9.758.270	1	4.745.488	1	4.729.230	0,25	691.809	0,25	1.507.103			0,5	2.460.237	1	4.659.149	2	9.404.637	100	96	
1.2.2		Pelaksanaan Penatausahaan dan Pengujl/ Verifikasi Keuanean SKPD	Pembayaran jasa administrasi keuangan	2	Tahun	756.100	1	363.490	1	389.010	0,25	76.390	0,25	103.500			0,5	206.370	1	386.260	2	749.750	100	99	
1.3	Peningkatan Kualitas Pelayanan Publik	**Administrasi Kepegawaian Perangkat Daearah**	**Persentase Penyelesaian Administrasi Kepegawaian Perangkat Daerah**	**100**	**Persen**	**47.700**	**100**	**19.400**	**100**	**43.300**	**50**	**18.300**	**20**	**10.000**	-	-	**30**	**15.000**	**100**	**43.300**	**200**	**62.700**	**200**	**131**	Subbag UP
1.3.1		Pengadaan Pakain Dinas Beserta Atribut Kelengkapannya	Jumlah Pakaian Dinas Beserta Atribut Kelengkapannya	58	stel	32.700	28	14.400	30	18.300	30	18.300	-	-				-	30	18.300	58	32.700	100	-	
1.3.1		Pendidikan dan Pelatihan Pegawai Berdasarkan Tugas dan Fungsi	Jumlah ASN yang mengikuti diklat/pelatihan formal	3	Orang	15.000	1	5.000	5	25.000	-	-	2	10.000			3	15.000	5	25.000	6	30.000	200	-	
1.4	Peningkatan Kualitas Pelayanan Publik	**Administrasi Umum Perangkat Daerah**	**Persentase Penyelesaian Administrasi Umum Perangkat Daerah**	**100**	**Persen**	**339.058**	**100**	**107.682**	**100**	**230.856**	**25**	**13.940**	**25**	**32.317**	-	-	**50**	**184.072**	**100**	**230.329**	**200**	**338.011**	**200**	**100**	Subbag UP
1.4.1		Penyediaan Komponen Instalasi Listrik/Peneranaan Banaunan Kantor	Jumlah Jenis komponen instalasi listrik/peneranaan	14	Jenis	9.734	7	4.714	20	5.020	5	1.000	5	1.506			10	2.208	20	4.714	27	9.428	193	97	
1.4.2		Penyediaan Peralatan dan Perlengkapan Kantor	Pengadaan perlatan kebersihan dan alat tulis kantor	2	Tahun	193.603	1	50.864	1	142.706	0,25	6.340	0,25	9.649			0,5	126.707	1	142.696	2	193.561	100	100	
1.4.3		Penyediaan Barang Cetakan dan Penggandaan	Jumlah jenis barang cetakan	6	Jenis	19.345	3	7.710	114	11.635	29	1.570	29	2.349			57	7.716	115	11.635	118	19.344	1.958	100	
1.4.4		Penyediaan Bahan Bacaan dan Peraturan Perundang-Undangan	Pembayaran tagihan surat kabar	24	Bulan	10.000	12	5.000	12	5.000	3	900	3	1.500			6	2.600	12	5.000	24	10.000	100	100	
1.4.5		Fasilitas Kunjungan Tamu	Penyedian makan minum tamu	24	Bulan	86.996	12	34.755	12	51.996	3	3.380	3	13.659			6	34.815	12	51.854	24	86.609	100	100	
1.4.6		Penyelenggaraan Rapat Koordinasi dan Konsultasi SKPD	Pembayaran koordinasi dalam daerah dan konsultasi luar daerah	24	Bulan	19.380	12	4.639	12	14.500	3	750	3	3.654			6	10.026	12	14.430	24	19.069	100	98	
1.5	Peningkatan Kualitas Pelayanan Publik	**Pengadaan Barang Milik Daerah Penunjang Urusan Pemerintah Daerah**	**Persentase Pengadaan Barang Milik Daerah**	**100**	**Persen**	**33.526**	**100**	**22.320**	**100**	**10.955**	-	-	**42**	**10.931**	-	-	-	-	**42**	**10.931**	**142**	**33.251**	**142**	**99**	Subbag UP
1.5.1		Pengadaan Mebel	Jumlah Pengadaan Mebel	32	Unit	33.526	8	22.320	24	10.955	-	-	10	10.931			-	-	10	10.931	18	33.251	56	99	
1.6	Peningkatan Kualitas Pelayanan Publik	**Penyediaan Jasa Penunjang Urusan Pemerintahan Daerah**	**Persentase Penyediaan Jasa Penunjang Urusan Pemerintah Daerah**	**100**	**Persen**	**61.050**	**100**	**30.959**	**100**	**36.560**	**24**	**7.025**	**24**	**6.720**	-	-	**52**	**18.949**	**100**	**32.694**	**200**	**63.653**	**200**	**104**	Subbag UP
1.6.1		Penyediaan Jasa Surat Menyurat	Jumlah Materai	405	Lembar	4.050	405	4.050	656	6.560	150	1.200	150	1.800			356	3.560	656	6.560	1.061	10.610	262	262	
1.6.2		Penyediaan Jasa Komunikasi, sumberdaya air dan Listrik	Pembayaran jasa komunikasi, sumber daya air dan listrik	24	Bulan	57.000	12	26.909	12	30.000	3	5.825	3	4.920			6	15.389	12	26.134	24	53.043	100	93	
1.7	Peningkatan Kualitas Pelayanan Publik	**Pemeliharaan Barang Milik Daerah Penunjang Urusan Pemerintahan Daerah**	**Persentase Pemeliharaan Barang Milik Daerah**	**100**	**Persen**	**157.737**	**100**	**61.814**	**100**	**106.307**	**28**	**7.466**	**33**	**28.255**	-	-	**38**	**66.649**	**100**	**102.370**	**200**	**164.184**	**200**	**104**	Subbag UP
1.7.1		Penyediaan Jasa Pemeliharaan, Biaya Pemeliharaan, Pajak dan Perizinan Kendaraan Dinas Operasional/Lapangan	Jumlah kendaraan dinas/operasional yang terpelihara	12	Unit	111.210	6	28.124	6	81.460	2	6.826	2	24.535			2	48.939	6	80.300	12	108.424	100	97	
1.7.1		Pemeliharaan/Rehabilitasi Sarana dan Prasarana Gedung Kantor atau Bangunan Lainnya	Jumlah Peralatan Gedung/Ktr Yang Terpelihara	30	Unit	12.500	-	-	30	24.847	7	640	10	3.720			13	17.710	30	22.070	30	22.070	100	177	
1.7.2		Pemeliharaan Rehab Gedung Kantor dan Banaunan Lainnya	Jumlah ruang gedug kantor yang terpelihara	1	Gedung	34.027	1	33.690	-	-	-	-	-	-			-	-	-	-	1	33.690	100	99	
										Rata-rata capaian kinerja (%)	-	**14,6**	-	**30,8**	-	-	**100**	**53**	**100**	**98,5**					
										Predikat kinerja	**SR**	**R**	**SR**	**ST**			**ST**	**ST**	**ST**	**T**					
2	**Sasaran Strategis Perjanjian Kinerja Kasi PPM dan Kasi Pemerintahan dan Kasi Kessos serta Peningkatan Retribusi IMB dan Pemakaian Kekayaan Daerah**	**PROGRAM PENYELENGGARAAN PEMERINTAHAN DAN PELAYANAN PUBLIK**	**Persentase Penyelenggaraan Pemerintahan dan Pelayanan Publik**	**100**	**persen**	**240.146**	**100**	**128.286**	**100**	**107.830**	**1**	**3.575**	**63**	**14.381**	-	-	**26**	**88.361**	**89**	**106.317**	**189**	**234.603**	**189**	**98**	Kasie PPM, PEM dan Kessos
2.1	Sasaran Strategis Perjanjian Kinerja Kasi Kessos	**Penyelenggaraan Urusan Pemerintahan yang tidak Dilaksanakan oleh Unit Kerja Peranakat Daerah vang ada di Kecamatan**	**Persentase Perempuan dalam Pembangunan di Lingkup Kecamatan**	**100**	**Persen**	**127.928**	**100**	**56.087**	**100**	**71.809**	**3**	**3.575**	**88**	**12.875**	-	-	**10**	**55.357**	**100**	**71.807**	**200**	**127.894**	**200**	**100**	Kasi Kessos
2.1.1		Peningkatan Efektifitas Pelaksanaan Pelayanan kepada Masyarakat di Wilayah Kecamatan	Jumlah Perempuan yang aktif di Kecamatan	225	Orang	127.928	25	56.087	200	71.809	6	3.575	175	12.875			19	55.357	200	71.807	225	127.894	100	100	
2.2	Sasaran Strategis Perjanjian Kinerja Kasie PPM	**Koordinasi Pemeliharaan sarana dan prasarana pelayanan Umum**	**Persentase Pemeliharaan sarana dan prasarana pelayanan Umum**	**100**	**Persen**	**95.550**	**100**	**64.063**	**100**	**30.550**	-	-	-	-	-	-	**100**	**29.048**	**100**	**29.048**	**200**	**93.111**	**200**	**97**	Kasi PPM
2.2.1		Koordinasi/sinergi dengan perangkat daerah dan/atau instansi vertikal terkait dalam pemeliharaan sarana dan prasarna pelayanan umum	Jumlah excavator yang dipelihara	2	Unit	95.550	1	64.063	1	30.550	-	-	-	-			1	29.048	1	29.048	2	93.111	100	97	
2.3	Sasaran Strategis Perjanjian Kinerja Kasie PEM	**Pelaksaaan Urusan pemerintahan yang dilimpahkan kepada camat**	**Persentase Pengendalian, Evaluasi dan Pelaporan Pembangunan Daerah**	**100**	**Persen**	**16.668**	**100**	**8.137**	**100**	**5.471**	-	-	**100**	**1.506**	-	-	-	**3.955**	**100**	**5.461**	**200**	**13.598**	**200**	**82**	Kasi PEM
2.3.1		Pelaksanaan Urusan pemerintahan yang terkait dengan pelayanan perizinan non usaha	Jumlah Izin yang dilayani	2	Izin	16.668	1	8.137	1	5.471	-	-	1	1.506			-	3.955	1	5.461	2	13.598	100	82	
										Rata-rata capaian kinerja (%)	**1**	**3**	**63**	**13**	-	-	**26**	**82**	**89**	**99**					
										Predikat kinerja	**SR**	**SR**	**ST**	**SR**					**ST**	**SR**					
3	**Peningkatan Kinerja Penyelenggaraan Tugas Umum Pemerintahan Kecamatan**	**PROGRAM PEMBERDAYAAN MASYARAKAT DESA DAN KELURAHAN**	**Persentase Perempuan dalam Pembangunan di Kecamatan**	**100**	**Persen**	**9.936.329**	100	4.442.225	**100**	**5.303.412**	**11**	**525.865**	**11**	**880.372**	-	-	**79**	**3.126.413**	**100**	**4.532.650**	**200**	**8.974.876**	**200**	**90**	Kasi PPM/Lurah
			Persentase Peningkatan Pembangunan di Kelurahan	**100**	**Persen**				**100**		**7**		**7**				**86**								
	Peningkatan Kinerja Penyelenggaraan Tugas Umum Pemerintahan Kecamatan	**Koordinasi Kegiatan Pemberdayaan Desa**	**Terselenggaranya Kegiatan Pemberdayaan Masyarakat**	**100**	**Persen**	**26.450**	**100**	5.950	**100**	**14.800**	**100**	**14.800**	-	-	-	-	-	-	**100**	**14.800**	**200**	**20.750**	**200**	**78**	Kasi PPM
		Peningkatan Efektifitas Kegiatan Pemberdayaan Masyarakat di Wilayah Kecamatan	Jumlah Pemberdayaan Masyarakat di Kelurahan	2	Kali	26.450	**1**	**5.950**	1	14.800	1	14.800	-	-			-	-	1	14.800	2	20.750	100	78	
	Peningkatan Kinerja Penyelenggaraan Tugas Umum Pemerintahan Kecamatan	**Pemberdayaan Kelurahan**	**Terselenggaranya Pemberdayaan dan Pembangunan Kelurahan**	**100**	**Persen**	**9.909.879**		**4.436.275**	**100**	**5.288.612**	**11**	**511.065**	**11**	**880.372**		-	**79**	**3.126.413**	**100**	**4.517.850**		**8.954.126**	-	**90**	Lurah/Kasi PPM
		Pembangunan Sarana dan Prasarana Kelurahan	Jumlah pembangunan yang dilaksanakan	29	Paket	3.715.189	15	1.674.345	14	1.977.902	1	128.382	1	156.377			12	1.652.268	14	1.937.027	29	3.611.372	100	97	
		Pemberdayaan Masyarakat di Kelurahan	Jumlah perempuan yang aktif dikelurahan	195	Keg	6.010.520	20	2.702.210	175	3.238.210	-	382.683	-	702.232			175	1.431.989	175	2.516.904	195	5.219.114	100	87	
		Evaluasi Kelurahan	Pembayaran Evaluasi Kelurahan	24	Bln	184.170	12	59.720	12	72.500	3	-	3	21.763			6	42.157	12	63.920	24	123.640	100	67	
										Rata-rata capaian kinerja (%)	**9**	**10**	**9**	**17**	-	-	**82**	**59**	**100**	**85**					
										Predikat kinerja	**SR**	**SR**	**SR**	**R**			**ST**	**ST**	**ST**	**ST**					
4		**PROGRAM PENYELENGGARAAN URUSAN PEMERINTAHAN UMUM**	**Persentase terlaksananya hari besar dan keagamaan**	**100**	**Persen**	**57.400**	**100**	**27.400**	**100**	**7.000**			-	-			**100**	**7.000**	**100**	**7.000**	**200**	**34.400**	**200**	**60**	Kasi Kessos
		Penyelenggaraan Urusan Pemerintahan Umum sesuai Penugasan Kepala Daerah	**Terselenggaranya Kegiatan yang bersifat Perlombaan dan Hari Besar**	**100**	**Persen**	**57.400**	**100**	**27.400**	**100**	**7.000**			-	-			**100**	**7.000**	**100**	**7.000**	**200**	**34.400**	**200**	**60**	Kasi Kessos
		Pembinaan Kerukunan Antarsuku dan Intrasuku, Umat Beragama, Ras, dan GolonganLainnya Guna Mewujutkan Stabilitas Keamanan Lokal, Regional, dan Nasional	Jumlah Kegiatan Yang Bersifat Perlombaan dan Hari Besar	2	Keg	57.400	**1**	**27.400**	1	7.000	-	-	-	-			**1**	**7.000**	1	7.000	2	34.400	100	60	
										Rata-rata capaian kinerja (%)	-	-	-	-			**100**	**100**	**100**	**100**					
										Predikat kinerja	**SR**	**SR**	**SR**	**SR**			**ST**	**ST**	**ST**	**ST**					
										JUMLAH ANGGARAN DAN REALISASI DARI SELURUH PROGRAM		**11.019.277**								**10.163.310**					
										TOTAL RATA-RATA CAPAIAN KINERJA DAN ANGGARAN DARI SELURUH PROGRAM (PROGRAM 1 s.d. PROGRAM 4)	**2**	**12,22**	**18**	**23,80**			**77**	**56,21**	**100,0**	**92,23**					
										PREDIKAT KINERJA DARI SELURUH PROGRAM (PROGRAM 1 s.d. PROGRAM 4)	**SR**	**SR**	**S**	**T**			**ST**	**ST**	**ST**	**ST**					
Faktor Pendorong Pencapaian Kinerja :																									
Faktor Penghambat :																									
Tindak Lanjut yang diperlukan dalam triwulan Berikutnya :																									
Tindak Lanjut yang diperlukan dalam Renja Perangkat Daerah Berikutnya :																									

Unsur Kewilayahan

Kecamatan Muara Sabak Timur

No	Sasaran	Program/Kegiatan	Indikator Kinerja Program (Outcome)/Kegiatan (output)	Target RPJMD Kabupaten pada tahun 2026 (akhir periode RPJMD)			Realisasi Capaian Kinerja RPJMD s/d Tahun Lalu (2021 s/d 2026)		Target Kinerja dan Anggaran RKPD Tahun 2022		Realisasi Kinerja s/d Semester (Bulan November)								Realisasi Capaian Kinerja dan Anggaran RKPD Tahun 2022		Realisasi Kinerja dan Anggaran RPJMD s/d Akhir Tahun 2022		Tingkat Capaian Kinerja dan Realisasi Anggaran RPJMD s/d Tahun 2022 (%)		Unit SKPD Penanggung Jawab
											I		II		III		IV								
				K		Rp. (000)	K	Rp. (000)	K	Rp. (000)	K	Rp. (000)	K	Rp. (000)	K	Rp. (000)	K	Rp. (000)	K	Rp. (000)	K	Rp. (000)	K	Rp.	
1	Peningkatan kualitas pelayanan Publik, Akuntabilitas Kinerja dan Keuangan	**PROGRAM PENUNJANG URUSAN PEMERINTAHAN DAERAH KABUPATEN/KOTA**	**Indeks Pelayanan Instansi**	**78**	**poin**	**8.284.156**	**85**	**4.127.442**	**81**	**4.138.615**	-	-	-	**1.953.340**	-	-	**83,94**	**2.172.414**	**83,94**	**4.125.754**	**169**	**8.253.196**	217	100	Sekretaris Camat
1.1	Peningkatan Akuntabilitas Kinerja dan Keuangan	**Perencanaaan, Penganggaran, dan Evaluasi Kinerja Perangkat Daerah**	**Persentase Perencanaaan, Penganggaran, dan Evaluasi Kinerja Perangkat Daerah**	**100**	**Persen**	**160.120**	**100**	**107.550**	**100**	**52.500**	-	-	**50**	**26.910**		-	**50**	**25.585**	**100**	**52.495**	**200**	**160.045**	200	100	Subbag Keu dan Perencanaan
1.1.1	Penyusunan Rencana Kerja (RENJA)	Penyusunan Dokumen Perencanaan Perangkat Daerah (RENJA & RENSTRA)	Jumlah dokumen perencanaan	5	dok	29.640	2	19.640	2	10.000			2	10.000			-	-	2	10.000	4	29.640	80	100	
1.1.2	Meningkatnya Pengembangan Sistem Pelaporan Capaian Kinerja dan Keuangan	Koordinasi dan Penyusunan Laporan Capaian Kinerja dan Ikhtisar Realisasi Kinerja SKPD	Jumlah dokumen Laporan Kinerja dan keuangan	6	Dok	7.230	3	4.230	3	3.000			-	-			3	3.000	3	3.000	6	7.230	100	100	
1.1.3	Meningkatan sumber daya aparatur	Evaluasi Kinerja Perangkat Daerah (Monev)	Jumlah Monev yang dilaksanakan	24	bulan	123.250	12	83.680	12	39.500			6	16.910			6	22.585	12	39.495	24	123.175	100	100	
1.2	Peningkatan Akuntabilitas Kinerja dan Keuangan	**Administrasi Keuangan Perangkat Daearah**	**Persentase Penyelesaian Administrasi Kuangan Daerah**	**100**	**Persen**	**7.440.695**	**#DIV/0!**	**3.662.645**	**100**	**3.748.294**	-	-	**50**	**1.757.736**		-	**50**	**1.978.891**	**100**	**3.736.628**	**#DIV/0!**	**7.399.272**	#DIV/0!	99	Subbag Keu dan Perencanaan
1.2.1	Penyediaan Gaji dan Tunjangan ASN	Penyediaan Gaji dan Tunjangan ASN	Pembayaran gaji dan tunjangan ASN	2	Tahun	6.737.220	1	3.334.405	1	3.373.095			0,50	1.587.136			0,5	1.774.351	1	3.361.488	2	6.695.892	100	99	
1.2.2	Meningkatnya Pelayanan Administrasi Perkantoran	Pelaksanaan Penatausahaan dan Penguji/ Verifikasi Keuangan SKPD	Pembayaran jasa administrasi keuangan	2	Tahun	703.475	1	328.240	1	375.200			0,50	170.600			0,5	204.540	1	375.140	2	703.380	100	100	
1.3	Peningkatan Kualitas Pelayanan Publik	**Administrasi Kepegawaian Perangkat Daearah**	**Persentase Penyelesaian Adminstrasi Kepegawaian Perangkat Daerah**	**100**	**Persen**	**58.250**	**100**	**26.300**	**100**	**49.950**	-	-	**50**	**31.950**		-	**50**	**18.000**	**100**	**49.950**	**200**	**76.250**	200	131	Subbag UP
1.3.1	Tersedianya Pakaiam Dinas Beserta Atributnya	Pengadaan Pakain Dinas Beserta Atribut Kelengkapannya	jumlah pakaian dinas beserta atributnya kelengkapan	59	stel	48.250	15	21.300	44	26.950			44	26.950			-	-	44	26.950	59	48.250	100	-	
1.3.1		Pendidikan dan Pelatihan Pegawai Berdasarkan Tugas dan Fungsi	Jumlah ASN yang mengikuti diklat/pelatihan formal	2	Orang	10.000	1	5.000	1	23.000				5.000			1	18.000	1	23.000	2	28.000	100	-	
1.4	Peningkatan Kualitas Pelayanan Publik	**Administrasi Umum Perangkat Daerah**	**Persentase Penyelesaian Adminstrasi Umum Perangkat Daerah**	**100**	**Persen**	**374.232**	**100**	**212.035**	**100**	**161.946**	-	-	**33**	**70.100**		-	**67**	**91.696**	**100**	**161.796**	**200**	**373.831**	200	100	Subbag UP
1.4.1		Penyediaan Komponen Instalasi Listrik/Penerangan Bangunan Kantor	Jumlah Komponen Instalasi Listrik/Penerangan	14	Jenis	19.095	9	9.050	9	10.000			4	5.500			5	4.500	9	10.000	14	19.050	100	100	
1.4.2		Penyediaan Peralatan dan Perlengkapan Kantor	Jumlah Penyediaan Peralatan dan Perlengkapan Kantor	2	Tahun	152.835	1	93.900	1	58.906			0,5	34.500			0,5	24.350	1	58.850	2	152.750	100	100	
1.4.3		Penyediaan bahan logistik kantor	Jumlah pelaksanaan pameran	2	Keg	6.000	-	-	1	3.000			-	-			1	3.000	1	3.000	1	3.000	50		
1.4.4		Penyediaan Barang Cetakan dan Penggandaan	Jumlah Jenis barang cetakan	10	Jens	84.753	9	57.150	5	27.560			2	14.550			3	12.980	5	27.530	10	84.680	100	100	
1.4.5		Penyediaan Bahan Bacaan dan Peraturan Perundang-Undangan	Jumlah Pembayaran tagihan surat kabar	24	Bulan	9.975	12	4.950	12	4.980			6	2.550			6	2.400	12	4.950	24	9.900	100	99	
1.4.6		Fasilitas Kunjungan Tamu	Jumlah penyediaan makan minum tamu	2	Tahun	60.625	1	28.125	1	32.500			0,5	13.000			0,5	19.500	1	32.500	2	60.625	100	100	
1.4.7		Penyelenggaraan Rapat Koordinasi dan Konsultasi SKPD	Pembayaran koordinasi dalam daerah dan konsultasi luar daerah serta biaya makan minum raoat SKPD	2	Tahun	40.950	1	15.860	1	25.000			-	-			1	24.966	1	24.966	2	40.826	100	100	
1.5	Peningkatan Kualitas Pelayanan Publik	**Pengadaan Barang Milik Daerah Penunjang Urusan Pemerintah Daerah**	**Persentase Pengadaan Barang Milik Daerah**	**100**	**Persen**	**29.469**	**100**	**9.655**	**100**	**19.774**	-	-	**100**	**19.750**		-	-	-	**100**	**19.750**	**200**	**29.405**	200	100	Subbag UP
1.5.1		Pengadaan Mebel	Jumlah Pengadaan Mebel	2	Unit	14.910	1	4.900	1	9.974			1	9.950			-	-	1	9.950	2	14.850	100	100	
1.5.2		Pengadaan Peralatan dan Mesin Lainnya	Jumlah pengadaan peralatan dan mesin	2	Unit	14.559	1	4.755	1	9.800			1	9.800			-	-	1	9.800	2	14.555	100	100	
1.6	Peningkatan Kualitas Pelayanan Publik	**Penyediaan Jasa Penunjang Urusan Pemerintahan Daerah**	**Persentase Penyediaan Jasa Penunjang Urusan Pemerintah Daerah**	**100**	**Persen**	**70.140**	**100**	**37.587**	**100**	**32.950**	-	-	**49**	**15.685**		-	**51**	**17.264**	**100**	**32.949**	**200**	**70.537**	200	101	Subbag UP
1.6.1		Penyediaan Jasa Surat Menyurat	Jumlah Materai	1.000	Lembar	9.000	500	4.500	500	4.950			255	2.550			245	2.400	500	4.950	1.000	9.450	100	105	
1.6.2		Penyediaan Jasa Komunikasi, sumberdaya air dan Listrik	Pembayaran Jasa Sumber Daya air dan Listrik.	24	Bulan	36.000	12	17.987	12	18.000			6	8.135			6	9.864	12	17.999	24	35.987	100	100	
1.6.2		Penyediaan Jasa Peralatan dan Perlengkapan Kantor	Jumlah Peralatan kantor yang dipelihara	30	Jenis	25.140	15	15.100	15	10.000			7	5.000			8	5.000	15	10.000	30	25.100	100	100	
1.7	Peningkatan Kualitas Pelayanan Publik	**Pemeliharaan Barang Milik Daerah Penunjang Urusan Pemerintahan Daerah**	**Persentase Pemeliharaan Barang Milik Daerah**	**100**	**Persen**	**151.250**	**100**	**71.670**	**100**	**73.200**		-	**71**	**31.209**		-	**29**	**40.978**	**100**	**72.187**	**200**	**143.856**	200	95	Subbag UP
1.7.1		Penyediaan Jasa Pemeliharaan, Biaya Pemeliharaan, Pajak dan Perizinan Kendaraan Dinas Operasional/Lapangan	Jumlah kendaraan dinas/operasional yang terpelihara	2	Unit	65.500	1	25.169	1	40.000			1	15.200			-	24.715	1	39.915	2	65.084	100	99	
1.7.2		Penyediaan Jasa Pemeliharaan, Biaya Pemeliharaan, Pajak dan Perizinan Kendaraan Dinas Operasional/Lapangan	Jumlah kendaraan dinas/operasional yang terpelihara	14	Unit	80.750	7	46.501	7	33.200			3	16.009			4	16.263	7	32.272	14	78.772	100	98	
1.7.2		Pemeliharaan/Rehabilitasi Gedung Kantor dan Bangunan Lainnya	Jumlah Gedung kantor yang direhab	1	Gedung	5.000		-		-			-	-				-		-		-	-	-	
										Rata-rata capaian kinerja (%)	-	-	-	**47,2**			**104**	**52**	**104**	**99,7**					
										Predikat kinerja			**SR**	**ST**			**ST**	**ST**	**ST**	**ST**					
2		**ROGRAM PENYELENGGARAAN PEMERINTAHAN DAN PELAYANAN PUBLIK**	**Persentase Penyelenggaraan Pemerintahan dan Pelavanan Publik**	**100**	**persen**	**299.790**	**100**	**184.973**	**100**	**114.793**	-	-	**50**	**56.355**	-	-	**50**	**58.400**	**100**	**114.755**	**200**	**299.728**	**200**	**100**	Kasie PPM dan PEM
2.1		**Koordinasi Penyelenggaraan Kegiatan Pemerintahan di Tingkat Kecamatan**	**Persentase Penyelenggaraan Kegiatan Pemerintahan di Tingkat Kecamatan**	**100**	**Persen**	**21.055**	**100**	**11.075**	**100**	**9.980**	-	-	**100**	**9.980**		-	-	-	**100**	**9.980**	**200**	**21.055**	200	100	Kasie PPM
2.1.1		Koordinasi/sinergi perencanaan dan pelaksanaan kegiatan pemerintahan dengan perangkat daerah dan instansi vertikal terkait	Jumlah Musrenbang kecamatan	2	kali	21.055	1	11.075	1	9.980			1	9.980			-	-	1	9.980	2	21.055	100	100	
2.2		**Koordinasi Pemeliharaan sarana dan prasarana pelavanan Umum**	**Persentase Pemeliharaan sarana dan prasarana pelavanan Umum**	**100**	**Persen**	**262.498**	**100**	**162.498**	**100**	**100.000**	-	-	**50**	**44.000**		-	**50**	**56.000**	**100**	**100.000**	**200**	**262.498**	200	100	Kasie PPM
2.2.1		Koordinasi/sinergi dengan perangkat daerah dan/atau instansi vertikal terkait dalam pemeliharaan sarana dan prasarna pelayanan umum	Jumlah excavator yang dipelihara	4	Unit	262.498	2	162.498	2	100.000			1	44.000			1	56.000	2	100.000	4	262.498	100	100	
2.3		**Pelaksaaan Urusan pemerintahan yang dllimpahkan kepada camat**	**Persentase Pengendalian, Evaluasi dan Pelaporan Pembangunan Daerah**	**100**	**Persen**	**16.237**	**100**	**11.400**	**100**	**4.813**	-	-	-	**2.375**		-	**100**	**2.400**	**100**	**4.775**	**200**	**16.175**	200	100	Kasie PEM
2.3.1		Pelaksanaan Urusan pemerintahan yang terkait dengan pelayanan perizinan non usaha	Jumlah Izin yang dilayani	2	Izin	16.237	1	11.400	1	4.813			-	2.375			1	2.400	1	4.775	2	16.175	100	100	
										Rata-rata capaian kinerja (%)	-	-	**50**	**49**	-		**50**	**51**	**100**	**100**					
										Predikat kinerja			**ST**	**ST**			**ST**	**ST**	**ST**	**ST**					
3	**Peningkatan Kinerja Pemberdayaan Masyarakat Desa dan Kkelurahan**	**PROGRAM PEMBERDAYAAN MASYARAKAT DESA DAN KELURAHAN**	**Persentase Perempuan dalam Pembangunan di Kecamatan**	**100**	**persen**	**2.935.113**	**100**	**1.297.316**	**100**	**1.633.842**		-	**35**	**582.919**	-	-	**65**	**1.049.487**	**100**	**1.632.406**	**200**	**2.929.722**	**100**	**37**	**Kasi PPM**
			Persentase Peningkatan Pembangunan di Kelurahan	**100**	**persen**		**100**		**100**		-		**25**				**75**								
4.1		**Koordinasi Kegiatan Pemberdayaan Desa**	**Persentase Koordinasi Kegiatan Pemberdavaan Desa**	**100**	**Persen**	**51.909**	**100**	**30.885**	**100**	**21.000**	-	-	**50**	**10.500**	-	-	**50**	**10.500**	**100**	**21.000**	**200**	**51.885**	200	100	**Kasi PPM**
4.1.1		**Peningkatan efektivitas kegiatan pemberdayaan masyarakat di wilayah Kecamatan**	**Jumlah perempuan yang aktif dalam pembangunan di Kecamatan**	**100**	**Orang**	**51.909**	**619**	**30.885**	**50**	**21.000**			**25**	**10.500**			**25**	**10.500**	**619**	**21.000**	**1.238**	**51.885**	1.238	100	
4.2		**Pemberdayaan Kelurahan**	**Persentase Peningkatan Pembangunan di Kelurahan**	**100**	**persen**	**2.883.204**	**100**	**1.266.431**	**100**	**1.612.842**	-	-	**35**	**572.419**	-	-	**65**	**1.038.987**	**100**	**1.611.406**	**200**	**2.877.837**	200	100	**Kasi PPM**
4.2.1		**Pembangunan sarana dan prasarana Kelurahan**	**Jumlah Pembangunan yang dilaksanakan**	**9**	**Unit**	**1.990.404**	**5**	**815.431**	**4**	**1.171.042**			**1**	**402.359**			**3**	**767.287**	**4**	**1.169.646**	**9**	**1.985.077**	100	100	
4.2.2		**Pemberdayaan Masyarakat Kelurahan**	**Jumlah perempuan yang aktif di dalam Kelurahan**	**114**	**Orang**	**865.100**	**168**	**431.300**	**64**	**433.800**			**20**	**162.100**			**44**	**271.700**	**168**	**433.800**	**336**	**865.100**	295	100	
4.2.3		**Evaluasi Kelurahan**	**Pembayaran Koordinasi dan Konsultasi dalam daerah**	**24**	**bulan**	**27.700**	**12**	**19.700**	**12**	**8.000**			**6**	**7.960**			**6**	-	**12**	**7.960**	**24**	**27.660**	100	100	
										Rata-rata capaian kinerja (%)	-	-	**30**	**36**	-	-	**70**	**64**	**100**	**100**					
										Predikat kinerja			**S**	**S**			**ST**	**ST**	**ST**	**ST**					
4		**PROGRAM PENYELENGGARAAN URUSAN PEMERINTAHAN UMUM**	**Persentase terlaksanamya hari besar dan keaaamaan**	**100**	**Persen**	**145.500**	**100**	**74.915**	**100**	**70.500**			-	-			**100**		**100**	**70.500**	**200**	**145.415**	**200**	**100**	Kasi Kessos

No	Sasaran	Program/Kegiatan	Indikator Kinerja Program (Outcome)/Kegiatan (output)	Target RPJMD Kabupaten pada tahun 2026 (akhir periode RPJMD)			Realisasi Capaian Kinerja RPJMD s/d Tahun Lalu (2021 s/d 2026)		Target Kinerja dan Anggaran RKPD Tahun 2022		Realisasi Kinerja s/d Semester (Bulan November)								Realisasi Capaian Kinerja dan Anggaran RKPD Tahun 2022		Realisasi Kinerja dan Anggaran RPJMD s/d Akhir Tahun 2022		Tingkat Capaian Kinerja dan Realisasi Anggaran RPJMD s/d Tahun 2022 (%)		Unit SKPD Penanggung Jawab
											I		II		III		IV								
				K		Rp. (000)	K	Rp. (000)	K	Rp. (000)	K	Rp. (000)	K	Rp. (000)	K	Rp. (000)	K	Rp. (000)	K	Rp. (000)	K	Rp. (000)	K	Rp.	
		Penyelenggaraan Urusan Pemerintahan Umum sesuai Penugasan Kepala Daerah	**Terselenggaranya Kegiatan yang bersifat Perlombaan dan Hari Besar**	**100**	**Persen**	**145.500**	**100**	**74.915**	**100**	**70.500**			**-**	**-**			**100**	**70.500**	**100**	**70.500**	**200**	**145.415**	**200**	**100**	Kasi Kessos
		Pembinaan Kerukunan Antarsuku dan Intrasuku, Umat Beragama, Ras, dan GolonganLainnya Guna Mewujudkan Stabilitas Keamanan Lokal, Regional, dan Nasional	Jumlah Kegiatan Yang Bersifat Perlombaan dan Hari Besar	4	Keg	145.500	1	74.915	3	70.500			-	-			**3**	**70.500**	3	70.500	4	145.415	100	100	
										Rata-rata capaian kinerja (%)	-	-	-	-			**65**	**64**	65	64					
										Predikat kinerja			**SR**	**SR**			**ST**	**ST**	**SR**	**SR**					
									JUMLAH ANGGARAN DAN REALISASI DARI SELURUH PROGRAM	**6.012.750**											**5.998.415**					
										TOTAL RATA-RATA CAPAIAN KINERJA DAN ANGGARAN DARI SELURUH PROGRAM (PROGRAM 1 s.d. PROGRAM 4)									**100,0**	**99,8**					
										PREDIKAT KINERJA DARI SELURUH PROGRAM (PROGRAM 1 s.d. PROGRAM 4)									**ST**	**ST**					
ong Pencapaian Kinerja :																									
r Penghambat :																									
lukan dalam triwulan Berikutnya :																									
alam Renja Perangkat Daerah Berikutnya :																									

Unsur Kewilayahan

Kecamatan Kuala Jambi

1	Peningkatan kualitas pelayanan Publik, Akuntabilitas Kinerja dan Keuangan	**PROGRAM PENUNJANG URUSAN PEMERINTAHAN DAERAH KABUPATEN/KOTA**	**Indeks Pelayanan Instansi**	**81**	**poin**	**4.268.795**	**78**	**1.811.860**	**81**	**2.210.284**	**-**	**309.725**	**-**	**619.781**	**-**	**-**	**81**	**7.693.366**	**81**	**8.622.871**	**159**	**10.434.732**	196	244	Sekretaris Camat
1.1	Peningkatan Akuntabilitas Kinerja dan Keuangan	**Perencanaaan, Penganggaran, dan Evaluasi Kinerja Perangkat Daerah**	**Persentase Perencanaaan, Penganggaran, dan Evaluasi Kinerja Perangkat Daerah**	**100**	**Persen**	**51.505**	**100**	**9.730**	**100**	**41.100**	**-**	**-**	**17**	**19.935**	**-**	**-**	**72**	**6.359.980**	**89**	**6.379.915**	**189**	**6.389.645**	189	12.406	Subbag Keu dan Perencanaan
1.1.1		Penyusunan Dokumen Perencanaan Perangkat Daerah (RENJA & RENSTRA)	Jumlah dokumen perencanaan	6	dok	1.200	3	300	3	600	-	-	-	-			2	6.000.000	2	6.000.000	5	6.000.300	83	500.025	
1.1.2		Koordinasi dan Penyusunan Laporan Capaian Kinerja dan Ikhtisar Realisasi Kinerja SKPD	Jumlah dokumen Laporan Kinerja dan keuangan	10	Dok	1.000	5	500	5	500	-	-	-	-			5	340.000	5	340.000	10	340.500	100	34.050	
1.1.3		Evaluasi Kinerja Perangkat Daerah (Monev)	JumlahMonev yang dilaksanakan	24	bulan	49.305	12	8.930	12	40.000	-	-	6	19.935			6	19.980	12	39.915	24	48.845	100	99	
1.2	Peningkatan Akuntabilitas Kinerja dan Keuangan	**Administrasi Keuangan Perangkat Daearah**	**Persentase Penyelesalan Administrasi Keuangan Daerah**	**100**	**Persen**	**3.582.942**	**100**	**1.680.883**	**100**	**1.656.420**	**25**	**197.520**	**25**	**402.363**	**-**	**-**	**50**	**875.534**	**100**	**1.475.417**	**200**	**3.156.301**	200	88	Subbag Keu dan Perencanaan
1.2.1		Penyediaan Gaji dan Tunjangan ASN	Pembayaran gaji dan tunjangan ASN	2	Tahun	2.786.262	1	1.305.443	1	1.250.300	0,25	157.680	0,25	336.123			0,5	604.974	1	1.098.777	2	2.404.221	100	86	
1.2.2		Pelaksanaan Penatausahaan dan Pengujl/ Verifikasi Keuangan SKPD	Pembayaran jasa administrasi keuangan	2	Tahun	796.680	1	375.440	1	406.120	0,25	39.840	0,25	66.240			0,5	270.560	1	376.640	2	752.080	100	94	
1.3	Peningkatan Kualitas Pelayanan Publik	**Administrasi Kepegawaian Perangkat Daearah**	**Persentase Penyelesalan Administrasi Kepegawaian Perangkat Daerah**	**100**	**-**	**31.708**	**-**	**-**	**100**	**40.038**	**50**	**20.020**	**-**	**-**	**-**	**-**	**50**	**20.000**	**100**	**40.020**	**100**	**40.020**	**-**	**-**	Subbag UP
1.3.1		Pengadaan Pakain Dinas Beserta Atribut Kelengkapannya	Jumlah Pakaian Dinas Beserta Atribut Kelengkapannya	38	Stel	22.384	-	-	35	20.038	35	20.020	-	-				-	35	20.020	35	20.020	-	-	
1.3.1		Pendidikan dan Pelatihan Pegawai Berdasarkan Tugas dan Fungsi	Jumlah ASN yang mengikuti diklat/pelatihan formal	3	Orang	9.324	-	-	3	20.000	-	-	-	-			3	20.000	3	20.000	3	20.000	-	-	
1.4	Peningkatan Kualitas Pelayanan Publik	**Administrasi Umum Perangkat Daerah**	**Persentase Penyelesalan Adminstrasi Umum Perangkat Daerah**	**100**	**Persen**	**479.190**	**100**	**64.804**	**100**	**414.046**	**15**	**85.556**	**15**	**190.719**	**-**	**-**	**70**	**413.493**	**100**	**689.768**	**200**	**754.572**	200	157	Subbag UP
1.4.1		Penyediaan Komponen Instalasi Listrik/Penerangan Bangunan Kantor	Jumlah Jenis komponen instalasi listrik/penerangan	9	Jenis	6.479	3	570	6	5.909	-	1.475		1.473			6	5.909	6	8.857	9	9.427	100	146	
1.4.2		Penyediaan Peralatan dan Perlengkapan Kantor	Pengadaan perlatan kebersihan dan alat tulis kantor	2	Tahun	330.806	1	55.331	1	275.464	0,25	61.946	0,25	167.516			0,5	274.971	1	504.433	2	559.764	100	169	
1.4.3		Penyediaan Barang Cetakan dan Penggandaan	Jumlah jenis barang cetakan	4	Jenis	6.876	2	404	2	6.472	-	625	-	675			2	6.472	2	7.772	4	8.176	100	119	
1.4.4		Penyediaan Bahan Bacaan dan Peraturan Perundang-Undangan	Pembayaran tagihan surat kabar	24	Bulan	6.000	12	3.000	12	3.000	3	500	3	250			6	3.000	12	3.750	24	6.750	100	113	
1.4.5		Fasilitas Kunjungan Tamu	Penyedian makan minum tamu	24	Bulan	119.200	12	5.500	12	113.700	3	21.010	3	20.805			6	113.695	12	155.510	24	161.010	100	135	
1.4.6		Penyelenggaraan Rapat Koordinasi dan Konsultasi SKPD	Pembayaran koordinasi dalam daerah dan konsultasi luar daerah	12	bulan	9.830	-	-	12	9.500	-	-	-	-			12	9.446	12	9.446	12	9.446	-	-	
1.5	Peningkatan Kualitas Pelayanan Publik	**Pengadaan Barang Milik Daerah Penunjang Urusan Pemerintah Daerah**	**Persentase Pengadaan Barang Milik Daerah**	-	-	-	-	-	-	-	-	-	-	-	-	-			-	-	-	-	-	-	Subbag UP
1.5.1		Pengadaan Mebel	Jumlah Pengadaan Mebel	-	-	-	-	-	-	-	-	-	-	-					-	-	-	-	-	-	
1.6	Peningkatan Kualitas Pelayanan Publik	**Penyediaan Jasa Penunjang Urusan Pemerintahan Daerah**	**Persentase Penyediaan Jasa Penunjang Urusan Pemerintah Daerah**	**100**	**Persen**	**42.600**	**100**	**15.448**	**100**	**21.300**	**23**	**1.235**	**23**	**1.188**	**-**	**-**	**55**	**3.489**	**100**	**5.912**	**200**	**21.360**	200	50	Subbag UP
1.6.1		Penyediaan Jasa Surat Menyurat	Jumlah Materai	660	Lembar	6.600	329	3.295	330	3.300	66	660	66	660			198	1.980	330	3.300	659	6.595	100	100	
1.6.2		Penyediaan Jasa Komunikasi, sumberdaya air dan Listrik	Pembayaran jasa komunikasi, sumber daya air dan listrik	24	Bulan	36.000	12	12.153	12	18.000	3	575	3	528			6	1.509	12	2.612	24	14.765	100	41	
1.7	Peningkatan Kualitas Pelayanan Publik	**Pemeliharaan Barang Milik Daerah Penunjang Urusan Pemerintahan Daerah**	**Persentase Pemeliharaan Barang Milik Daerah**	**100**	**Persen**	**80.850**	**100**	**40.995**	**100**	**37.380**	**33**	**5.394**	**33**	**5.575**		**-**	**33**	**20.870**	**100**	**31.839**	**200**	**72.834**	200	90	Subbag UP
1.7.1		Penyediaan Jasa Pemeliharaan, Biaya Pemeliharaan, Pajak dan Perizinan Kendaraan Dinas Operasional/Lapangan	Jumlah kendaraan dinas/operasional yang terpelihara	10	Unit	70.850	4	30.995	6	37.380	2	5.394	2	5.575			2	20.870	4	31.839	8	62.834	80	89	
1.7.2		Pemeliharaan Rehab Gedung Kantor dan Bangunan Lainnya	Jumlah ruang gedung kantor yang terpelihara	1	Gedung	10.000	1	10.000	-	-	-	-	-	-					-	-	1	10.000	100	100	
										Rata-rata capaian kinerja (%)	-	**14,0**	-	**28,0**	-	-	**100**	**348**	**100**	**390,1**					
										Predikat kinerja	**SR**	**R**	**SR**	**ST**			**ST**	**ST**	**ST**	**ST**					
2		**ROGRAM PENYELENGGARAAN PEMERINTAHAN DAN PELAYANAN PUBLIK**	**Persentase Penyelenggaraan Pemerintahan dan Pelavanan Publik**	**100**	**persen**	**29.009**	**100**	**18.819**	**100**	**7.792**	**33**	**6.225**		-	-	-	**33**	**517**	**67**	**6.742**	**167**	**25.561**	**167**	**88**	Kasie PPM dan PEM
2.1		**Koordinasi Penyelenggaraan Kegiatan Pemerintahan di Tingkat Kecamatan**	**Persentase Penyelenggaraan Kegiatan Pemerintahan di Tingkat Kecamatan**	**100**	**Persen**	**6.225**	**100**	**3.452**	**100**	**6.225**	**100**	**6.225**	-	-		-	-	-	**100**	**6.225**	**200**	**9.677**	200	155	Kasie PPM
2.1.1		Koordinasi/sinergi perencanaan dan pelaksanaan kegiatan pemerintahan dengan perangkat daerah dan instansi vertikal terkait	Jumlah Musrenbang kecamatan	1	kali	6.225	1	3.452	1	6.225	1	6.225	-	-			-	-	1	6.225	2	9.677	200	155	
2.2		**Koordinasi Pemeliharaan sarana dan prasarana pelayanan Umum**	**Persentase Pemeliharaan sarana dan prasarana pelayanan Umum**	**100**	**Persen**	**21.750**	**100**	**14.850**	**100**	**1.050**	-	-	-	-	-	-	-	-	-	-	**100**	**14.850**	100	68	Kasie PPM
2.2.1		Koordinasi/sinergi dengan perangkat daerah dan/atau instansi vertikal terkait dalam pemeliharaan sarana dan prasarna pelayanan umum	Jumlah excavator yang dipelihara	2	Unit	21.750	1	14.850	1	1.050	-	-	-	-			-	-		-	1	14.850	50	68	
2.3		**Pelaksaaan Urusan pemerintahan yang dilimpahkan kesada camat**	**Persentase Pengendallan, Evaluasi dan Pelaooran Pembaneunan Daerah**	**100**	**Persen**	**1.034**	**58**	**517**	**100**	**517**	-	-	-	-		-	**100**	**517**	**100**	**517**	**158**	**1.034**	158	100	Kasie PEM
2.3.1		Pelaksanaan Urusan pemerintahan yang terkait dengan pelayanan perizinan non usaha	Jumlah Izin yang dilayani	8	Izin	1.034	4	517	4	517	-	-	-	-			4	517	4	517	8	1.034	100	100	
										Rata-rata capaian kinerja (%)	**33**	**80**	-	-	-		**33**	**7**	**67**	**87**					
										Predikat kinerja	**ST**	**T**	**SR**	**SR**					**R**	**SR**					
3	**Peningkatan Kinerja Penyelenggaraan Tugas Umum Pemerintahan Kecamatan**	**PROGRAM PENYELENGGARAAN URUSAN PEMERINTAHAN UMUM**	**Persentase terlaksananya Hari Besar dan Keagamaan**	**100**	**persen**	**18.593**	-	-	**100**	**18.593**	-	-	-	-	-	-	**100**	**17.953**	**100**	**17.953**	**100**	**17.953**	**100**	**97**	**Kasi PEM**
3.1	Peningkatan Kinerja Penyelenggaraan Tugas Umum Pemerintahan Kecamatan	**Penyelenggaraan Urusan Pemerintahan Umum sesuai penugasan Kepala Daerah**	**Persentase Penyelenggaraan Urusan Pemerintahan Umum sesuai penugasan Kepala Daerah**	**100**	**Persen**	**18.593**	-	-	**100**	**18.593**	-	-	-	-		-	**100**	**17.953**	**100**	**17.953**	**100**	**17.953**	100	97	**Kasi PEM**
3.1.1		**Pembinaan Kerukunan antar Suku dan Intra Suku, Umat beragama, Ras dan Golongan lainnya guna mewujudkan stabilitas keamanan, lokal, regional dan rasional**	**Jumlah Hari Besar Keagamaan**	**3**	**Kali**	**18.593**	-	-	**3**	**18.593**	-	-	-	-			**3**	**17.953**	3	**17.953**	**3**	**17.953**	100	97	
										Rata-rata capaian kinerja (%)	-	-	-	-			**100**	**100**	**100**	**100**					
										Predikat kinerja	**SR**	**SR**	**SR**	**SR**			**ST**	**ST**	**SR**	**SR**					
4	**Peningkatan Kinerja Pemberdayaan Masyarakat Desa dan Kkelurahan**	**PROGRAM PEMBERDAYAAN MASYARAKAT DESA DAN KELURAHAN**	**Persentase Perempuan dalam Pembangunan di Kecamatan**	**100**	**persen**	**2.829.673**	**100**	**1.310.225**	**100**	**2.829.673**		**21.573**	**100**	**180.439**	-	-	-	**1.081.744**	**100**	**1.283.756**	**200**	**2.593.980**	**100**	**37**	**Kasi PPM**
			Persentase Peningkatan Pembangunan di Kelurahan	**100**	**persen**		**100**		**100**		-		**20**				**80**		**100**						

No	Sasaran	Program/Kegiatan	Indikator Kinerja Program (Outcome)/Kegiatan (output)	Target RPJMD Kabupaten pada tahun 2026 (akhir periode RPJMD)			Realisasi Capaian Kinerja RPJMD s/d Tahun Lalu (2021 s/d 2026)		Target Kinerja dan Anggaran RKPD Tahun 2022		Realisasi Kinerja s/d Semester (Bulan November)								Realisasi Capaian Kinerja dan Anggaran RKPD Tahun 2022		Realisasi Kinerja dan Anggaran RPJMD s/d Akhir Tahun 2022		Tingkat Capaian Kinerja dan Realisasi Anggaran RPJMD s/d Tahun 2022 (%)		Unit SKPD Penanggung Jawab
											I		II		III		IV								
				K		Rp. (000)	K	Rp. (000)	K	Rp. (000)	K	Rp. (000)	K	Rp. (000)	K	Rp. (000)	K	Rp. (000)	K	Rp. (000)	K	Rp. (000)	K	Rp.	
4.1		**Koordinasi Kegiatan Pemberdayaan Desa**	**Persentase Koordinasi Kegiatan Pemberdavaan Desa**	**100**	**Persen**	**39.464**	**100**	**39.417**	**100**	**39.464**	-	**5.239**	**100**	**21.899**	-	-	-	**12.325**	**100**	**39.464**	**200**	**78.881**	200	200	**Kasi PPM**
4.1.1		Peningkatan efektivitas kegiatan pemberdayaan masyarakat di wilayah Kecamatan	Jumlah perempuan yang aktif dalam pembangunan di Kecamatan	1.238	Orang	39.464	619	39.417	619	39.464	-	5.239	619	21.899			-	12.325	619	39.464	1.238	78.881	100	200	
4.2		**Pemberdayaan Kelurahan**	**Persentase Peningkatan Pembangunan di Kelurahan**	**100**	**persen**	**2.790.209**	**100**	**1.270.808**	**100**	**2.790.209**	-	**16.333**	**40**	**158.540**	-	-	**60**	**1.069.418**	**100**	**1.244.292**	**200**	**2.515.099**	200	90	**Kasi PPM**
4.2.1		Pembangunan sarana dan prasarana Kelurahan	Jumlah Pembangunan yang dilaksanakan	13	Unit	1.405.192	3	694.196	10	666.651	-	15.354	2	19.282			8	629.788	10	664.424	13	1.358.620	100	97	
4.2.2		Pemberdayaan Masyarakat Kelurahan	Jumlah perempuan yang aktif di dalam Kelurahan	1.238	Orang	1.358.117	168	567.807	168	787.285	-	979	168	139.258			-	421.725	168	561.963	336	1.129.770	27	83	
4.2.3		Evaluasi Kelurahan	Pembayaran Koordinasi dan Konsultasi dalam daerah	24	bulan	26.900	12	8.805	12	18.000	-	-	-	-			12	17.905	12	17.905	24	26.710	100	99	
										Rata-rata capaian kinerja (%)	-	**0,8**	**60,0**	**6,4**	-	-	-	**38**	**60**	**45**					
										Predikat kinerja	**SR**	**SR**	**ST**	**SR**					**ST**	**SR**					
									JUMLAH ANGGARAN DAN REALISASI DARI SELURUH PROGRAM	**3.748.068**											**3.336.024**					
									TOTAL RATA-RATA CAPAIAN KINERJA DAN ANGGARAN DARI SELURUH PROGRAM (PROGRAM 1 s.d. PROGRAM 4)		**11**	**9,01**	**20**	**21,35**			**44**	**62,97**	**93,3**	**89,0**					
									PREDIKAT KINERJA DARI SELURUH PROGRAM (PROGRAM 1 s.d. PROGRAM 4)		**SR**	**SR**	**T**	**T**			**ST**	**ST**	**ST**	**T**					
ong Pencapaian Kinerja :																									
r Penghambat :																									
tukan dalam triwulan Berikutnya :																									
alam Renja Perangkat Daerah Berikutnya :																									

Unsur Kewilayahan

Kecamatan Geragai

1	Peningkatan kualitas pelayanan Publik, Akuntabilitas Kinerja dan Keuangan	**PROGRAM PENUNJANG URUSAN PEMERINTAHAN DAERAH KABUPATEN/KOTA**	**Indeks Pelayanan Instansi**	**81**	**poin**	**5.583.115**	**85**	**2.483.503**	**81**	**2.908.566**		-		**1.056.655**	-	-	**83,94**	**1.575.165**	**84**	**2.631.821**	**169**	**5.115.323**	209	92	Sekretaris Camat
1.1	Peningkatan Akuntabilitas Kinerja dan Keuangan	**Perencanaan, Penganggaran, dan Evaluasi Kinerja Perangkat Daerah**	**Persentase Perencanaaan, Penganggaran, dan Evaluasi Kinerja Perangkat Daerah**	**100**	**Persen**	**51.730**	**100**	**2.205**	**100**	**28.825**	-	-	**67**	**3.485**	-	-	**33**	**17.270**	**100**	**20.755**	**200**	**22.960**	200	44	Subbag Keu dan Perencanaan
1.1.1		Penyusunan Dokumen Perencanaan Perangkat Daerah (RENJA & RENSTRA)	Jumlah dokumen perencanaan	7	dok	3.110	3	920	4	2.190			2	420			2	1.770	4	2.190	7	3.110	100	100	
1.1.2		Koordinasi dan Penyusunan Laporan Capaian Kinerja dan Ikhtisar Realisasi Kinerja SKPD	Jumlah dokumen Laporan Kinerja dan keuangan	9	Dok	2.700	5	1.065	4	1.635			4	1.065			-	570	4	1.635	9	2.700	100	100	
1.1.3		Evaluasi Kinerja Perangkat Daerah (Monev)	JumlahMonev yang dilaksanakan	24	bulan	45.920	12	220	12	25.000			6	2.000			6	14.930	12	16.930	24	17.150	100	37	
1.2	Peningkatan Akuntabilitas Kinerja dan Keuangan	**Administrasi Keuangan Perangkat Daearah**	**Persentase Penyelesaian Administrasi Keuangan Daerah**	**100**	**Persen**	**5.004.433**	**100**	**2.321.935**	**100**	**2.488.637**	-	-	**50**	**997.208**	-	-	**50**	**1.323.233**	**100**	**2.320.441**	**200**	**4.642.375**	200	93	Subbag Keu dan Perencanaan
1.2.1		Penyediaan Gaji dan Tunjangan ASN	Pembayaran gaji dan tunjangan ASN	2	Tahun	4.354.573	1	2.014.845	1	2.150.347			0,50	871.608			0,50	1.073.693	1	1.945.301	2	3.960.145	100	91	
1.2.2		Pelaksanaan Penatausahaan dan Penguji/ Verifikasi Keuanaan SKPD	Pembayaran jasa administrasi keuangan	2	Tahun	649.860	1	307.090	1	338.290			0,50	125.600			0,50	249.540	1	375.140	2	682.230	100	105	
1.3	Peningkatan Kualitas Pelayanan Publik	**Administrasi Kepegawaian Perangkat Daearah**	**Persentase Penyelesaian Adminstrasi Kepegawaian Perangkat Daerah**	**100**	**Persen**	**68.358**	**50**	**22.225**	**100**	**48.858**	-	-	**20**	**10.000**	-	-	**80**	**34.300**	**100**	**44.300**	**150**	**66.525**	150	97	Subbag UP
1.3.1		Pengadaan Pakain Dinas Beserta Atribut Kelengkapannya	Jumlah Pakaian Dinas Beserta Atribut Kelengkapannya	71	stel	48.358	35	22.225	36	23.858			-	-			36	19.300	36	19.300	71	41.525	100	-	
1.3.1		Pendidikan dan Pelatihan Pegawai Berdasarkan Tugas dan Fungsi	Jumlah ASN yang mengikuti diklat/pelatihan formal	4	Orang	20.000	0	-	5	25.000			2	10.000			3	15.000	5	25.000	5	25.000	125	-	
1.4	Peningkatan Kualitas Pelayanan Publik	**Administrasi Umum Perangkat Daerah**	**Persentase Penyelesaian Adminstrasi Umum Perangkat Daerah**	**100**	**Persen**	**238.559**	**100**	**89.741**	**100**	**141.695**	-	-	**40**	**28.130**	-	-	**60**	**102.149**	**100**	**130.278**	**200**	**220.020**	200	92	Subbag UP
1.4.1		Penyediaan Komponen Instalasi Listrik/Penerangan Bangunan Kantor	Jumlah Komponen Instalasi Listrik/Penerangan	6	Jenis	5.134	3	2.028	3	3.104			2	2.482			1	622	3	3.104	6	5.132	100	100	
1.4.2		Penyediaan Peralatan dan Perlengkapan Kantor	Jumlah Penyediaan Peralatan dan Perlenekapan Kantor	7	Jenis	184.315	3	75.041	4	106.211			1	22.156			3	79.747	4	101.903	7	176.944	100	96	
1.4.3		Penyediaan Bahan Logistik Kantor	Jumlah Pameran yang dilaksanakan	1	kali	7.000	0	-	1	7.000			0	-				-	-	-	-	-	-	-	
1.4.3		Penyediaan Barang Cetakan dan Penaxandaan	Jumlah Jenis barang cetakan	7	Jenis	5.850	5	2.273	2	3.850			1	432			1	3.418	2	3.850	7	6.123	100	105	
1.4.4		Penyediaan Bahan Bacaan dan Peraturan Perundang-Undangan	Jumlah Pembayaran tagihan surat kabar	24	Bulan	9.600	12	4.800	12	4.800			6	2.400			6	2.400	12	4.800	24	9.600	100	100	
1.4.5		Fasilitas Kunjungan Tamu	Jumlah penyediaan makan minum tamu	2	Tahun	8.720	1	3.600	1	4.730			0	-			1	4.730	1	4.730	2	8.330	100	96	
1.4.6		Penyelenggaraan Rapat Koordinasi dan Konsultasi SKPD	Pembayaran koordinasi dalam daerah dan konsultasi luar daerah serta biaya makan minum rapat SKPD	2	Tahun	17.940	1	2.000	1	12.000			0,5	660			0,5	11.231	1	11.891	2	13.891	100	77	
1.5	Peningkatan Kualitas Pelayanan Publik	**Pengadaan Barang Milik Daerah Penunjang Urusan Pemerintah Daerah**	**Persentase Pengadaan Barang Milik Daerah**	**100**	**Persen**	**34.751**	**50**	**2.660**	**100**	**64.791**	-	-	-	**600**	-	-	**100**	**61.091**	**100**	**61.691**	**150**	**64.351**	150	185	Subbag UP
1.5.1		Pengadaan Kendaraan Dinas Operasional atau Laoanaan	Jumlah pengadaan Kendaraan Dinas	2	Unit	34.000	0	-	2	34.000			-	-			2	30.350	2	30.350	2	30.350	100	89	
1.5.1		Pengadaan Mebel	Jumlah Pengadaan Mebel	5	Unit	23.660	2	2.660	3	21.000			-	-			3	21.000	3	21.000	5	23.660	100	100	
1.5.2		Pengadaan Sarana dan Prasarana Pendukung Gedung Kantor atau Bangunan Lainnya	Jumlah Pengadaan Peralatan Gedung Kantor	2	Jenis	11.091	0		1	9.791			-	600			1	9.741	1	10.341	1		50		
1.6	Peningkatan Kualitas Pelayanan Publik	**Penyediaan Jasa Penunjang Urusan Pemerintahan Daerah**	**Persentase Penyediaan Jasa Penunjang Urusan Pemerintah Daerah**	**100**	**Persen**	**26.400**	**100**	**7.584**	**100**	**14.400**	-	-	**50**	**5.273**	-	-	**50**	**4.338**	**100**	**9.610**	**200**	**17.194**	200	65	Subbag UP
1.6.1		Penyediaan Jasa Surat Menyurat	Jumlah Materai		Lembar		0	-	0	-			-	-					-	-	-	-	#DIV/0!	#DIV/0!	
1.6.2		Penyediaan Jasa Komunikasi, sumberdaya air dan Listrik	Pembayaran jasa komunikasi, sumber daya air dan listrik	24	Bulan	26.400	12	7.584	12	14.400			6	5.273			6	4.338	12	9.610	24	17.194	100	65	
1.7	Peningkatan Kualitas Pelayanan Publik	**Pemeliharaan Barang Milik Daerah Penunjang Urusan Pemerintahan Daerah**	**Persentase Pemeliharaan Barang Milik Daerah**	**100**	**Persen**	**158.884**	**100**	**37.153**	**100**	**121.359**	-	-	**13**	**11.960**	-	-	**88**	**32.785**	**100**	**44.745**	**200**	**81.898**	200	52	Subbag UP
1.7.1		Penyediaan Jasa Pemeliharaan, Biaya Pemeliharaan, Pajak dan Perizinan Kendaraan Dinas Operasional/Lapangan	Jumlah kendaraan dinas/operasional yang terpelihara	12	Unit	77.005	6	28.724	6	47.920			1	10.500			5	25.806	6	36.306	12	65.030	100	84	
1.7.2		Pemeliharaan Peralatan dan Mesin Lainnya	Jumlah perlengkapan gedung/kantor yang terpelihara	3	Jenis	2.000	1	1.000	2	1.000			0	-			2	1.000	2	1.000					
1.7.3		Pemeliharaan Rehab Gedung Kantor dan Banatunan Lainnya	Jumlah ruang gedug kantor yang terpelihara	3	Gedung	71.119	2	3.059	1	68.059			0	-			1	3.059	1	3.059	3	6.119	100	9	
1.7.4		Pemeliharaan/Rehabilitasi Sarana dan Prasarana Gedung Kantor atau Bangunan Lainnya	Jumlah Peralatan/gedung yang dipelihara	9	Unit	8.760	6	4.370	3	4.380			1	1.460			2	2.920	3	4.380					
										Rata-rata capaian kinerja (%)	-	-	-	**36,3**	-	-	**104**	**54**	**104**	**90,5**					
										Predikat kinerja			**SR**	**S**			**ST**	**ST**	**ST**	**ST**					
2		**ROGRAM PENYELENGGARAAN PEMERINTAHAN DAN PELAYANAN PUBLIK**	**Persentase Penyelenggaraan Pemerintahan dan Pelayanan Publik**	**100**	**persen**	**199.420**	**100**	**87.107**	**100**	**108.697**	-	-	**18**	**15.147**	-	-	**82**	**67.763**	**100**	**82.910**	**200**	**170.017**	**200**	**85**	Kasie PPM dan PEM
2.1		**Penyelenggaraan Urusan Pemerintahan yang tidak Dilaksanakan oleh Unit Kerja Perangkat Daerah yang ada di Kecamatan**	**Persentase Penyelenggaraan Kegiatan Pemerintahan di Tingkat Kecamatan**	**100**	**Persen**	**44.997**	**0**	-	**100**	**44.997**	-	-	**3**	**1.347**	-	-	**97**	**37.283**	**100**	**38.630**	**100**	**38.630**	100	86	Kasie PPM
2.1.1		Peningkatan Efektifitas Pelaksanaan Pelayanan kepada Masyarakat di Wilayah Kecamatan	Jumlah Perempuan yang diaktif di Kecamatan	632	Orang	44.997	0	-	632	44.997			19	1.347			613	37.283	632	38.630	632	38.630	100	86	
2.2		**Koordinasi Pemeliharaan sarana dan prasarana pelavanan Umum**	**Persentase Pemeliharaan sarana dan prasarana pelavanan Umum**	**100**	**Persen**	**149.292**	**100**	**85.500**	**100**	**60.600**	-	-	**50**	**13.800**	-	-	**50**	**27.600**	**100**	**41.400**	**200**	**126.900**	200	85	Kasie PPM
2.2.1		Koordinasi/sinergi dengan perangkat daerah dan/atau instansi vertikal terkait dalam pemelihaaran sarana dan prasarna pelayanan umum	Jumlah excavator yang dipeliharа dan Jumlah Proposal yang dilayani	4	Unit	149.292	2	85.500	2	60.600			1	13.800			1	27.600	2	41.400	4	126.900	100	85	
2.3		**Pelaksaaan Urusan pemerintahan yang dilimpahkan kepada camat**	**Persentase Pengendalian, Evaluasi dan Pelaporan Pembangunan Daerah**	**100**	**Persen**	**5.131**	**100**	**1.607**	**100**	**3.100**	-	-	-	-	-	-	**100**	**2.880**	**100**	**2.880**	**200**	**4.487**	200	87	Kasie PEM
2.3.1		Pelaksanaan Urusan pemerintahan yang terkait dengan pelayanan perizinan non usaha	Jumlah Pelayanan Perizinan yang dilaksanakan	8	Jenis	5.131	4	1.607	4	3.100				-			4	2.880	4	2.880	8	4.487	100	87	
										Rata-rata capaian kinerja (%)	-	-	**18**	**14**	-	-	**82**	**62**	**100**	**76**					
										Predikat kinerja			**SR**	**SR**			**ST**	**ST**	**ST**	**ST**					
3		**PROGRAM PEMBERDAYAAN MASYARAKAT DESA DAN KELURAHAN**	**Persentase Peningkatan Peran Perempuan di Kecamatan**	**100**	**persen**	**1.442.311**		**1.046.127**	**100**	**766.516**	-	-	-	**108.318**	-	-	**95**	**550.705**	**95**	**659.022**	**95**	**1.705.149**	**95**	**118**	Kasie PPM dan PEM
			Persentase Peningkatan Pembangunan dikelurahan	**100**					**100**		-														

No	Sasaran	Program/Kegiatan	Indikator Kinerja Program (Outcome)/Kegiatan (output)	Target RPJMD Kabupaten pada tahun 2026 (akhir periode RPJMD)			Realisasi Capaian Kinerja RPJMD s/d Tahun Lalu (2021 s/d 2026)		Target Kinerja dan Anggaran RKPD Tahun 2022		Realisasi Kinerja s/d Semester (Bulan November)								Realisasi Capaian Kinerja dan Anggaran RKPD Tahun 2022		Realisasi Kinerja dan Anggaran RPJMD s/d Akhir Tahun 2022		Tingkat Capaian Kinerja dan Realisasi Anggaran RPJMD s/d Tahun 2022 (%)		Unit SKPD Penanggung Jawab
											I		II		III		IV								
				K		Rp. (000)	K	Rp. (000)	K	Rp. (000)	K	Rp. (000)	K	Rp. (000)	K	Rp. (000)	K	Rp. (000)	K	Rp. (000)	K	Rp. (000)	K	Rp.	
3.1		**Koordinasi Kegiatan Pemberdayaan Desa**	**Persentase Kegiatan Pemberdayaan Masyarakat**	**100**	**Persen**	**9.930**	**0**	-	**100**	**9.930**	-	-	**100**	**9.930**	-	-	**95**	-	**195**	**9.930**	**195**	**9.930**	195	100	Kasie PPM
3.1.1		Peningkatan Partisipasi Masyarakat dalam Forum Musyawarah Perencanaan Pembangunan di Desa	Jumlah Musrenbang yang dilaksanakan	1	kali	9.930	0	-	1	9.930			1	9.930			-	-	1	9.930	1	9.930	100	100	
3.2		**Kegiatan Pemberdayaan Kelurahan**	**Persentase Pemberdayaan Masyarakat dalam Pembanunan Kelurahan**	**100**	**Persen**	**1.432.381**	**67**	**523.063**	**100**	**756.586**	-	-	**6**	**98.388**	-	-	**95**	**550.705**	**100**	**649.092**	**167**	**1.172.156**	167	82	Kasie PPM
3.2.1		Pembangunan Sarana dan Prasarana Kelurahan	Jumlah Pembangunan yang dilaksanakan di kelurahan	6	bangunan	712.331	1	233.155	3	334.116			-	52.588			3	274.188	3	326.776	4	559.931	67	79	
3.2.2		Pemberdayaan Masyarakat di Kelurahan	Jumlah Perempuan yang diaktif di Kelurahan, Jumlah RT/RW, Jumlah Guru Ngaji, Jumlah Pegawai Syara',	56	orang	708.250	28	289.908	28	412.470			3	45.800			25	266.537	28	312.337	56	602.245	100	85	
3.2.3		Evaluasi Kelurahan	Jumlah Pembayaran Konsultasi dan Koordinasi	12	bulan	11.800	0	-	12	10.000			-	-			12	9.980	12	9.980	12	9.980	100	85	
										Rata-rata capaian kinerja (%)	-	-	-	**14**	-	-	**95**	**72**	**95**	**86**					
										Predikat kinerja			**SR**	**SR**			**ST**	**ST**	**SR**	**SR**					
4		**PROGRAM PENYELENGGARAAN URUSAN PEMERINTAHAN UMUM**	**Persentase terlaksananya hari besar dan keagamaan**	**100**	**persen**	**40.000**		**0**	**100**	**10.000**	-	-	-	-	-	-	**100**	**10.000**	**100**	**10.000**	**100**	**10.000**	**100**	**25**	Kasie PPM dan PEM
3.1		**Penyelenggaraan Urusan Pemerintahan Umum Sesual Penugasan Kepala Daerah**	**Persentase Terselenggaranya Urusan Pemerintahan Umum sesual Penugasan Kepala Daerah**	**100**	**Persen**	**40.000**				**10.000**	**0**	-	**0**	-	**0**	-	**100**	**10.000**	**100**	**10.000**	**100**	**10.000**	100	25	Kasie PPM
3.1.1		Pembinaan Kerukunan Antarsuku dan Intrasuku, Umat Beragama, Ras, dan Golongan Lainnya Guna Mewujudkan Stabilitas Keamanan Lokal, Regional, dan Nasional	Jumlah Pelaksanaan MTQ, Hari Besar Nasional dan keagamaan di Tingkat Kecamatan, Jumlah Atlet muda yang mengikuti camat CUP	4	kegiatan	40.000	0	0	3	10.000	-	-	-	-			3	10.000	3	10.000	3	10.000	75	25	
										Rata-rata capaian kinerja (%)	-	-	-	-	-		**100**	**100**	**100**	**100**					
										Predikat kinerja			**SR**	**SR**			**ST**	**ST**	**ST**	**ST**					
										JUMLAH ANGGARAN DAN REALISASI DARI SELURUH PROGRAM										**3.346.303**					
										TOTAL RATA-RATA CAPAIAN KINERJA DAN ANGGARAN DARI SELURUH PROGRAM (PROGRAM 1 s.d. PROGRAM 3)	-	**0,00**	**5,89**	**31,11**	-	**0,00**	**95**	**58,09**	**100,0**	**88,2**					
										PREDIKAT KINERJA DARI SELURUH PROGRAM (PROGRAM 1 s.d. PROGRAM 3)			**SR**	**R**			**ST**	**ST**	**ST**	**ST**					
Faktor Pendorong Pencapaian Kinerja :																									
Faktor Penghambat :																									
Tindak Lanjut yang diperlukan dalam triwulan Berikutnya :																									
Tindak Lanjut yang diperlukan dalam Renja Perangkat Daerah Berikutnya :																									

Unsur Kewilayahan

Kecamatan Berbak

1	**Peningkatan kualitas pelayanan Publik, Akuntabilitas Kinerja dan Keuangan**	**PROGRAM PENUNJANG URUSAN PEMERINTAHAN DAERAH KABUPATEN/KOTA**	**Indeks Pelayanan Instansi**	**81**	**poin**	**4.199.028**	**85**	**2.015.003**	**81**	**2.211.210**	-	**311.291**		**600.938**	-	-	**83,9**	**1.092.125**	**84**	**2.004.354**	**169**	**4.019.357**	**209**	**96**	**Sekretaris Camat**
1.1	Peningkatan Akuntabilitas Kinerja dan Keuangan	Perencanaaan, Penganggaran, dan Evaluasi Kinerja Perangkat Daerah	Persentase Perencanaaan, Penganggaran, dan Evaluasi Kinerja Perangkat Daerah	100	Persen	73.450	100	22.770	100	36.725	67	6.725	-	-		-	33	30.000	100	36.725	200	59.495	200	81	Subbag Keu dan Perencanaan
1.1.1		Penyusunan Dokumen Perencanaan Perangkat Daerah (RENJA & RENSTRA)	Jumlah dokumen perencanaan	5	dok	8.500	2	4.250	3	4.250	3	4.250	-	-			-	-	3	4.250	5	8.500	100	100	
1.1.2		Koordinasi dan Penyusunan Laporan Capaian Kinerja dan Ikhtisar Realisasi Kinerja SKPD	Jumlah dokumen Laporan Kinerja dan keuangan	11	Dok	4.950	5	2.475	6	2.475	6	2.475	-	-			-	-	6	2.475	11	4.950	100	100	
1.1.3		Evaluasi Kinerja Perangkat Daerah (Monev)	JumlahMonev yang dilaksanakan	24	bulan	60.000	12	16.045	12	30.000	-	-	-	-			12	30.000	12	30.000	24	46.045	100	77	
1.2	Peningkatan Akuntabilitas Kinerja dan Keuangan	Administrasi Keuangan Perangkat Daearah	Persentase Penyelesaian Administrasi Keuangan Daerah	100	Persen	3.394.794	100	1.655.693	100	1.747.015	25	257.168	25	492.176		-	50	792.282	100	1.541.626	200	3.197.320	200	94	Subbag Keu dan Perencanaan
1.2.1		Penyediaan Gaji dan Tunjangan ASN	Pembayaran gaji dan tunjangan ASN	2	Tahun	2.840.954	1	1.381.373	1	1.471.495	0,25	200.438	0,25	419.246			0,5	646.422	1	1.266.106	2	2.647.480	100	93	
1.2.2		Pelaksanaan Penatausahaan dan Pengujl/ Verifikasi Keuangan SKPD	Pembayaran jasa administrasi keuangan	2	Tahun	553.840	1	274.320	1	275.520	0,25	56.730	0,25	72.930			0,5	145.860	1	275.520	2	549.840	100	99	
1.3	Peningkatan Kualitas Pelayanan Publik	Administrasi Kepegawaian Perangkat Daearah	Persentase Penyelesaian Adminstrasi Kepegawaian Perangkat Daerah	100	Persen	50.500	102	20.600	100	48.900	20	10.000	50	16.200		-	30	20.000	100	46.200	202	66.800	202	132	Subbag UP
1.3.1		Pengadaan Pakaian Dinas Beserta Atribut Kelengkapannya	Jumlah Pakaian Dinas Beserta Atribut Kelengkapannya	48	stel	32.500	24	15.600	25	16.900	-	-	25	16.200			-	-	25	16.200	49	31.800	102	-	
1.3.1		Pendidikan dan Pelatihan Pegawai Berdasarkan Tugas dan Fungsi	Jumlah ASN yang mengikuti diklat/pelatihan formal	5	Orang	18.000	2	5.000	5	32.000	2	10.000	-	-			3	20.000	5	30.000	7	35.000	140	-	
1.4	Peningkatan Kualitas Pelayanan Publik	Administrasi Umum Perangkat Daerah	Persentase Penyelesaian Adminstrasi Umum Perangkat Daerah	100	Persen	283.256	100	121.109	100	180.109	17	23.785	20	46.683		-	61	109.358	99	179.826	199	300.934	199	106	Subbag UP
1.4.1		Penyediaan Komponen Instalasi Listrik/Penerangan Bangunan Kantor	Jumlah Jenis komponen instalasi listrik/penerangan	9	Jenis	23.220	4	7.994	5	15.225	1	5.512	1	1.765			3	7.947	5	15.224	9	23.219	100	100	
1.4.2		Penyediaan Peralatan dan Perlengkapan Kantor	Pengadaan peralatan kebersihan dan alat tulis kantor	2	Tahun	165.918	1	73.250	1	92.624	0,25	7.093	0,25	30.908			0,5	54.567	1	92.568	2	165.818	100	100	
1.4.3		Penyediaan bahan logistik kantor	Jumlah Pameran yang dilaksanakan	1	Kali	4.000	-	-	1	4.000	-	-	-	-			1	4.000	1		1		100		
1.4.4		Penyediaan Barang Cetakan dan Pengandaan	Jumlah jenis barang cetakan	17	Jenis	33.119	12	16.539	5	16.559	3	8.205	1	4.585			1	3.759	5	16.549	17	33.088	97	100	
1.4.5		Penyediaan Bahan Bacaan dan Peraturan Perundang-Undangan	Pembayaran tagihan surat kabar	24	Bulan	10.000	12	5.000	12	5.000	-	-	6	1.500			6	3.500	12	5.000	24	10.000	100	100	
1.4.6		Fasilitas Kunjungan Tamu	Penyedian makan minum tamu	24	Bulan	37.000	12	15.000	12	31.700	3	2.975	3	7.925			6	20.755	12	31.655	24	46.655	100	126	
1.4.7		Penyelenggaraan Rapat Koordinasi dan Konsultasi SKPD	Pembayaran koordinasi dalam daerah dan konsultasi luar daerah	24	Bulan	10.000	12	3.325	12	15.000	-	-	-	-			12	14.830	12	14.830	24	18.155	100	182	
1.5	Peningkatan Kualitas Pelayanan Publik	Pengadaan Barang Milik Daerah Penunjang Urusan Pemerintah Daerah	Persentase Pengadaan Barang Milik Daerah	100	Persen	65.623	100	26.660	100	38.937	-	-	50	22.600		-	50	15.900	100	38.500	200	65.160	200	99	Subbag UP
1.5.1		Pengadaan Mebel	Jumlah Pengadaan Mebel	3	Unit	28.213	1	12.200	2	15.987	-	-	-	-			2	15.900	2	15.900	3	28.100	100	100	
1.5.2		Pengadaan Peralatan dan Mesin Lainnya	Jumlah pengadaan peralatan dan mesin	3	Unit	37.410	1	14.460	2	22.950	-	-	2	22.600			-	-	2	22.600	3	37.060	100	99	
1.6	Peningkatan Kualitas Pelayanan Publik	Penyediaan Jasa Penunjang Urusan Pemerintahan Daerah	Persentase Penyediaan Jasa Penunjang Urusan Pemerintah Daerah	100	Persen	31.432	100	15.202	100	16.136	25	1.503	25	4.669		-	50	9.930	100	16.102	200	31.304	200	100	Subbag UP
1.6.2		Penyediaan Jasa Komunikasi, sumberdaya air dan Listrik	Pembayaran jasa komunikasi, sumber daya air dan listrik	24	Bulan	31.432	12	15.202	12	16.136	3	1.503	3	4.669			6	9.930	12	16.102	24	31.304	100	100	
1.7	Peningkatan Kualitas Pelayanan Publik	Pemeliharaan Barang Milik Daerah Penunjang Urusan Pemerintahan Daerah	Persentase Pemeliharaan Barang Milik Daerah	100	Persen	299.972	100	152.969	100	143.388	17	12.110	17	18.610		-	67	114.655	100	145.375	200	298.344	200	99	Subbag UP
1.7.1		Penyediaan Jasa Pemeliharaan, Biaya Pemeliharaan, Pajak dan Perizinan Kendaraan Dinas Operasional/Lapangan	Jumlah kendaraan dinas/operasional yang terpelihara	14	Unit	115.500	10	55.284	4	57.750	1	10.000	1	17.000			2	29.017	4	56.017	14	111.301	100	96	
1.7.2		Penyediaan Jasa Peralatan dan Perlengkapan Kantor	Pembayaran Jasa Peralatan dan perlengkapan kantor	2	Tahun	16.880	1	7.295	1	8.440	0,25	2.110	0,25	1.610			0,50	8.440	1	12.160	2	19.455	100	115	
1.7.3		Pemeliharaan Rehab Gedung Kantor dan Bangunan Lainnya	Jumlah ruang gedug kantor yang terpelihara	2	Tahun	167.592	1	90.390	1	77.198	-	-	-	-			1	77.198	1	77.198	2	167.588	100	100	
										Rata-rata capaian kinerja (%)	-	**14,1**	-	**27,2**			**104**	**49**	**104**	**90,6**					
										Predikat kinerja	**SR**	**R**	**SR**	**ST**			**ST**	**ST**	**ST**	**ST**					
2	Meningkatnya Kinerja Penyelenggaraan Tugas Umum Pemerintahan Kecamatan	**ROGRAM PENYELENGGARAAN PEMERINTAHAN DAN PELAYANAN PUBLIK**	**Persentase Penyelenggaraan Pemerintahan dan Pelayanan Publik**	**100**	**persen**	**140.237**	**100**	**82.373**	**100**	**56.896**	**75**	**16.948**	**8**	**3.050**	-	-	**17**	**31.432**	**100**	**51.430**	**200**	**133.803**	**200**	**95**	Kasie PPM dan PEM
2.1	Meningkatnya Penyelenggaraan kegiatan di Kecamatan	Koordinasi Penyelenggaraan Kegiatan Pemerintahan di Tingkat Kecamatan	Persentase Penyelenggaraan Kegiatan Pemerintahan di Tingkat Kecamatan	100	Persen	20.300	100	9.550	100	10.150	100	10.150	-	-		-	-	-	100	10.150	200	19.700	200	97	Kasie PPM
2.1.1		Koordinasi/sinergi perencanaan dan pelaksanaan kegiatan pemerintahan dengan perangkat daerah dan instansi vertikal terkait	Jumlah Pelaksanaan Musrenbang	2	kali	20.300	1	9.550	1	10.150	1	10.150	-	-			-	-	1	10.150	2	19.700	100	97	
2.2	Meningkatnya Pembangunan infrastruktur di kecamatan	Koordinasi Pemeliharaan sarana dan prasarana pelayanan Umum	Persentase Pemeliharaan sarana dan prasarana pelayanan Umum	100	Persen	116.546	100	70.490	100	46.048	25	6.100	25	3.050		-	50	31.432	100	40.582	200	111.072	200	95	Kasie PPM
2.2.1		Koordinasi/sinergi dengan perangkat daerah dan/atau instansi vertikal terkait dalam pemeliharaan sarana dan prasarna pelayanan umum	Jumlah excavator yang dipelihara	2	Unit	116.546	1	70.490	1	46.048	0,25	6.100	0,25	3.050			0,5	31.432	1	40.582	2	111.072	100	95	

No	Sasaran	Program/Kegiatan	Indikator Kinerja Program (Outcome)/Kegiatan (output)	Target RPJMD Kabupaten pada tahun 2026 (akhir periode RPJMD)			Realisasi Capaian Kinerja RPJMD s/d Tahun Lalu (2021 s/d 2026)		Target Kinerja dan Anggaran RKPD Tahun 2022		Realisasi Kinerja s/d Semester (Bulan November)								Realisasi Capaian Kinerja dan Anggaran RKPD Tahun 2022		Realisasi Kinerja dan Anggaran RPJMD s/d Akhir Tahun 2022		Tingkat Capaian Kinerja dan Realisasi Anggaran RPJMD s/d Tahun 2022 (%)		Unit SKPD Penanggung Jawab
											I		II		III		IV								
				K		Rp. (000)	K	Rp. (000)	K	Rp. (000)	K	Rp. (000)	K	Rp. (000)	K	Rp. (000)	K	Rp. (000)	K	Rp. (000)	K	Rp. (000)	K	Rp.	
2.3	Meningkatnya Pendapatan Asli Daerah	Pelaksaaan Urusan pemerintahan yang dilimpahkan kepada camat	Persentase Pengendalian, Evaluasi dan Pelaporan Pembangunan Daerah	100	Persen	3.391	100	2.333	100	698	100	698	-	-		-	-	-	100	698	200	3.031	200	89	Kasie PEM
2.3.1		Pelaksanaan Urusan pemerintahan yang terkait dengan pelayanan perizinan non usaha	Jumlah Izin yang dilayani	2	Izin	3.391	1	2.333	1	698	1	698	-	-		-	-	-	1	698	2	3.031	100	89	
										Rata-rata capaian kinerja (%)	**75**	**30**	**8**	**5**			**17**	**55**	**100**	**90**					
										Predikat kinerja	**ST**	**R**	**SR**	**SR**			**SR**	**ST**	**ST**	**ST**					
3	Meningkatnya Kinerja Penyelenggaraan Tugas Umum Pemerintahan Kecamatan	**ROGRAM PEMBERDAYAAN MASYARAKAT DESA DAN KELURAHAN**	**PERSENTASE PEREMPUAN DALAM PEMBANGUNAN DI KECAMATAN**	**100**	**persen**	**1.470.207**	**100**	**553.212**	**100**	**849.152**	**0**	**46.970**	-	**111.324**	-	-	**100**	**262.794**	**100**	**421.088**	**200**	**974.301**	**200**	**66**	Kasi KESSOS
			PERSENTASE PENINGKATAN PEMBANGUNAN DIKELURAHAN	**100**			**100**		**100**				-				-								
3.1	Meningkatnya kesetaraan Gender di Kecamatan	Koordinasi Kegiatan Pemberdayaan Desa	Persentase perempuan dalam pembangunan di Kecamatan	70	Persen	82.338	90	9.075	100	63.006	-	-	-	7.050		-	100	55.645	100	62.695	190	71.770	271	87	Kasi KESSOS
3.1.1		Peningkatan Efekfiftas kegiatan pemberdayaan masyarakat di wilayah kecamatan	Jumlah perempuan yang aktif di PKK Kecamatan	50	Orang	82.338	25	9.075	25	63.006	-	-	-	7.050			25	55.645	25	62.695	50	71.770	100	87	
3.2	Meningkatnya Pembangunan infrastruktur di Kelurahan Simpang	Kegiatan Pemberdayaan Kelurahan	Persentase peningkatan Pembangunan di Kelurahan	100	Persen	1.387.868	100	544.137	100	786.146	0	46.970	0	104.274		-	67	207.149	67	358.393	167	902.531	167	65	Iurah Simpang
3.2.1		Pembangunan Sarana dan Prasarana Kelurahan	Jumlah Pembangunan yang dilaksanakan di Kelurahan	**4**	Unit	612.310	2	319.412	**2**	285.207	-	-	-	-				-			2	319.412	50	52	
3.2.2		Pemberdayaan Masyarakat di Kelurahan	Jumlah Masyarakat yang diberdayakan di Kelurahan	**163**	Orang	755.208	87	222.670	**76**	492.938	**0**	**46.970**	**0**	104.274			**76**	**203.189**	77	354.433	164	577.103	100	76	
3.2.3		Evaluasi Kelurahan	Pembayaran Konsultasi dan Koordinasi	2	Tahun	20.350	1	2.055	1	8.000	-	-	-	-			1	3.960	1	3.960	2	6.015	100	30	
										Rata-rata capaian kinerja (%)	**0**	**5,53**	-	**13,1**			**50**	**31**	**50**	**50**					
										Predikat kinerja	**SR**	**SR**	**SR**	**R**			**ST**	**S**	**SR**	**SR**					
4	Meningkatnya Kinerja Penyelenggaraan Tugas Umum Pemerintahan Kecamatan	**ROGRAM PENYELENGGARAAN URUSAN PEMERINTAHAN UMUM**	**Persentase terlaksananya Hari-hari besar dan Keagamaan**	**100**	**persen**	**6.000**	-	-	**100**	**22.815**	-	-	-	-	-	-	**100**	**18.150**	**100**	**18.150**	**1**	**2.950**	**100**	**49**	Kasi KESSOS
4.1	Meningkatnya kualitas pelaksanaan hari besar nasional, keagamaan dan olahraga	Penyelenggaraan Urusan Pemerintahan Umum sesuai Penugasan Kepala Daerah	Persentase Hari-hari besar dan Keagamaan di Kecamatan	100	Persen	6.000	-	-	1	22.815	-	-	-	-	-	-	100	18.150	1	2.950	1	2.950	100	49	Kasi KESSOS
4.1.1		Pembinaan Kerukunan Antarsuku, Umat Beragama, Ras dan Golongan lainya guna mewujudkan Stabilitas keamanan lokal, regional dan nasional	Jumlah Hari-Hari Besar Keagamaan	6	kali	63.865	-	-	3	16.815	-	-	-	-			3	15.200	3	15.200	3	15.200	50	24	
4.1.2		Pelaksanaan Tugas Forum Koordinasi Pimoinan di Kecamatan	Jumlah Pelayanan Kecamatan terhadap Instansi Vertikal	1	Tahun	6.000	-	-	1	6.000	-	-	-	-			1	2.950	1	2.950	1	2.950	100	49	
										Rata-rata capaian kinerja (%)	**0**	-	-	-			**100**	**80**	**100**	**80**					
										Predikat kinerja	**SR**	**SR**	**SR**	**SR**			**ST**	**T**	**ST**	**T**					
5		**PROGRAM PEMBINAAN DAN PENGAWASAN PEMERINTAHAN DESA**	**PERSENTASE TERLAKSANANYA PEMBINAAN DAN PENGAWASAN PEMERINTAHAN DESA**	**100**	**persen**	**30.000**	-	-	**100**	**10.000**	-	-	-	-	-	-	**83**	**7.245**	**83**	**7.245**	**20**	**2.925**	**13**	**10**	Kasi KESSOS
4.1		FASILITASI, REKOMENDASI DAN KOORDINASI PEMBINAAN DAN PENGAWASAN PEMERINTAHAN DESA	Persentase FASILITASI, REKOMENDASI DAN KOORDINASI PEMBINAAN DAN PENGAWASAN PEMERINTAHAN DESA	100	Persen	30.000	-	-	30	10.000	-	-	-	-	-	-	83	7.245	20	2.925	20	2.925	13	10	Kasi KESSOS
4.1.1		Fasilitasi Sinkronisasi perencanaan Pembangunan daerah dengan Pembangunan Desa	Jumlah Usulan Desa yang diterima untuk Musi	5.000	usulan	25.000	-	-	1.000	5.000	-	-	-	-			1.000	4.320	1.000	4.320	1.000	4.320	20	17	
4.1.2		Koordinasi Pelaksanaan pembangunan kawasan perdesaan di wilayah Kecamatan	Jumlah pembangunan yang dipantau	150	Paket	30.000	-	-	30	5.000	-	-	-	-			20	2.925	20	2.925	20	2.925	13	10	
										JUMLAH ANGGARAN DAN REALISASI DARI SELURUH PROGRAM									**2.498.547**						
										TOTAL RATA-RATA CAPAIAN KINERJA DAN ANGGARAN DARI SELURUH PROGRAM (PROGRAM 1 s.d. PROGRAM 4)	**18,8**	**11,91**	**2,1**	**22,71**	-	-	**67,6**	**44,59**	**91,7**	**79,3**					
										PREDIKAT KINERJA DARI SELURUH PROGRAM (PROGRAM 1 s.d. PROGRAM 4)	**R**	**R**	**SR**	**ST**			**ST**	**ST**	**ST**	**S**					
ong Pencapaian Kinerja :																									
r Penghambat :																									
lukan dalam triwulan Berikutnya :																									
alam Renja Perangkat Daerah Berikutnya :																									

Unsur Kewilayahan

Kecamatan Nipah Panjang

1	Peningkatan Kualitas pelayanan Publik, Akuntabilitas Kinerja dan Keuangan	**PROGRAM PENUNJANG URUSAN PEMERINTAHAN DAERAH KABUPATEN/KOTA**	**Indeks Pelayanan Instansi**	**81**	**poin**	**8.199.663**	**82**	**4.182.156**	**81**	**4.496.078**	-	**1.331.455**		**1.338.092**	-	-	**83**	**2.247.725**	**83**	**4.917.272**	**165**	**9.099.428**	204	111	Sekretaris Camat
1.1	Peningkatan Akuntabilitas Kinerja dan Keuangan	**Perencanaaan, Penganggaran, dan Evaluasi Kinerja Perangkat Daerah**	**Persentase Perencanaaan, Penganggaran, dan Evaluasi Kinerja Perangkat Daerah**	**100**	**Persen**	**51.491**	**100**	**23.411**	**100**	**28.000**	**42**	**10.300**	**8**	**4.945**	-	-	**50**	**12.705**	**100**	**27.950**	**200**	**51.361**	200	100	Subbag Keu dan Perencanaan
1.1.1		Penyusunan Dokumen Perencanaan Perangkat Daerah (RENJA & RENSTRA)	Jumlah dokumen perencanaan	6	dok	5.990	4	990	2	5.000	-	2.300	-	-			2	2.700	2	5.000	6	5.990	100	100	
1.1.2		Koordinasi dan Penyusunan Laporan Capaian Kinerja dan Ikhtisar Realisasi Kinerja SKPD	Jumlah dokumen Laporan Kinerja dan keuangan	11	Dok	5.501	8	2.501	3	3.000	3	3.000	-	-			-	-	3	3.000	11	5.501	100	100	
1.1.3		Evaluasi Kinerja Perangkat Daerah (Monev)	Pembayaran Monitoring dan Evaluasi Dalam Daerah	24	bulan	40.000	12	19.920	12	20.000	3	5.000	3	4.945			6	10.005	12	19.950	24	39.870	100	100	
1.2	Peningkatan Akuntabilitas Kinerja dan Keuangan	**Administrasi Keuangan Perangkat Daearah**	**Persentase Penyelesalan Administrasi Keuangan Daerah**	**100**	**Persen**	**7.745.064**	**100**	**3.999.599**	**100**	**4.156.103**	**25**	**610.201**	**25**	**1.275.047**	-	-	**50**	**2.955.181**	**100**	**3.941.529**	**200**	**7.941.129**	200	103	Subbag Keu dan Perencanaan
1.2.1		Penyediaan Gaji dan Tunjangan ASN	Pembayaran gaji dan tunjangan ASN	2	Tahun	7.328.504	1	3.589.639	1	3.719.743	0,25	526.011	0,25	1.157.657			0,5	1.821.501	1	3.505.169	2	7.094.809	100	97	
1.2.2		Pelaksanaan Penatausahaan dan Penguji/ Verifikasi Keuangan SKPD	Pembayaran jasa administrasi keuangan	12	Tahun	416.560	-	-	12	436.360	3,00	84.190	3,00	117.390			6,0	234.780	12		12	-	100	-	
1.3	Peningkatan Kualitas Pelayanan Publik	**Administrasi Kepegawaian Perangkat Daearah**	**Persentase Penyelesalan Administrasi Kepegawaian Perangkat Daerah**	**100**	**Persen**	**36.056**	**100**	**6.256**	**100**	**24.800**	**17**	**5.000**	-	-		-	**83**	**19.800**	**100**	**24.800**	**200**	**31.056**	200	86	Subbag UP
1.3.1		Pengadaan Pakain Dinas Beserta Atribut Kelengkapannya	Jumlah Pakaian Dinas untuk ASN (PNS dan PHTT)	52	stel	16.056	8	6.256	44	9.800	-	-	-	-			44	9.800	44	9.800	52	16.056	100	-	
1.3.2		Pendidikan dan Pelatihan Pegawai Berdasarkan Tugas dan Fungsi	Jumlah ASN yang mengikuti diklat/pelatihan formal	6	Orang	20.000	-	-	3	15.000	1	5.000	-	-			2	10.000	3	15.000	3	15.000	50	-	
1.4	Peningkatan Kualitas Pelayanan Publik	**Administrasi Umum Perangkat Daerah**	**Persentase Penyelesalan Administrasi Umum Perangkat Daerah**	**100**	**Persen**	**144.633**	**86**	**83.639**	**100**	**130.815**	**19**	**45.376**	**18**	**26.226**		-	**63**	**59.186**	**100**	**130.788**	**186**	**214.427**	186	148	Subbag UP
1.4.1		Penyediaan Komponen Instalasi Listrik/Penerangan Banaunan Kantor	Jumlah Jenis komponen instalasi listrik/penerangan	29	Jenis	9.984	20	1.493	9	8.491	-	3.620	-	-			9	4.871	9	8.491	29	9.984	100	100	
1.4.2		Penyediaan Peralatan dan Perlengkapan Kantor	Jumlah Pengadaan Peralatan dan Perlengkapan Kantor	2	Tahun	42.990	1	42.971	1	69.870	0,25	34.383	0,25	13.851			1	21.636	1	69.870	2	112.841	100	262	
1.4.3		Penyediaan bahan logistik kantor	Jumlah Pameran yang dilaksanakan	1	kali	2.500	-	-	1	2.500	-	-	-	-			1	2.500	1	2.500	1	2.500	100	100	
1.4.4		Penyediaan Barang Cetakan dan Penggandaan	Jumlah jenis barang cetakan	10	Jens	10.114	5	5.110	5	5.004	3	564	-	2.340			2	2.100	5	5.004	10	10.114	100	100	
1.4.5		Penyediaan Bahan Bacaan dan Peraturan Perundang-Undangan	Pembayaran tagihan surat kabar	24	Bulan	9.750	12	4.800	12	4.950	3	450	3	1.350			6	3.150	12	4.950	24	9.750	100	100	
1.4.6		Fasilitas Kunjungan Tamu	Penyedian makan minum tamu	24	Bulan	50.000	12	25.000	12	25.000	3	6.360	3	6.195			6	12.422	12	24.977	24	49.977	100	100	
1.4.7		Penyelenggaraan Rapat Koordinasi dan Konsultasi SKPD	Pembayaran koordinasi dalam daerah dan konsultasi luar daerah	24	Bulan	19.295	12	4.265	12	15.000	-	-	6	2.490			6	12.507	12	14.997	24	19.262	100	100	
1.5	Peningkatan Kualitas Pelayanan Publik	**Pengadaan Barang Milik Daerah Penunjang Urusan Pemerintah Daerah**	**Persentase Pengadaan Barang Milik Daerah**	**100**	**Persen**	**33.549**	**100**	**5.052**	**100**	**21.250**	-	-	**25**	**9.750**	-	-	**75**	**11.500**	**100**	**21.250**	**200**	**26.302**	200	78	Subbag UP
1.5.1		Pengadaan Mebel	Jumlah Pengadaan Mebel	8	Unit	23.802	6	5.052	2	18.750	-	-	1	9.750			1	9.000	2	18.750	8	23.802	100	100	
1.5.2		Pengadaan Peralatan dan Mesin Lainnya	Jumlah Peralatan dan Mesin yang dibeli	1	Unit	9.747	-	-	1	2.500	-	-	-	-			1	2.500	1	2.500	1	2.500	100	26	
1.6	Peningkatan Kualitas Pelayanan Publik	**Penyediaan Jasa Penunjang Urusan Pemerintahan Daerah**	**Persentase Penyediaan Jasa Penunjang Urusan Pemerintah Daerah**	**100**	**Persen**	**63.310**	**100**	**18.691**	**100**	**32.610**	**26**	**8.455**	**39**	**7.744**	-	-	**35**	**14.144**	**100**	**30.343**	**200**	**49.034**	200	77	Subbag UP
1.6.1		Penyediaan Jasa Surat Menyurat	Jumlah Materai	570	Lembar	5.750	120	1.200	450	4.550	120	1.200	240	2.400			94	950	454	4.550	574	5.750	101	100	
1.6.2		Penyediaan Jasa Komunikasi, sumberdaya air dan Listrik	Pembayaran jasa komunikasi, sumber daya air dan listrik	24	Bulan	42.400	12	17.491	12	20.400	3	4.655	3	4.514			6	8.964	12	18.133	24	35.624	100	84	
1.6.3		Penyediaan Jasa Peralatan dan Perlengkapan Kantor	Jumlah Peralatan dan Perlengkapan Kantor yang dipelihara	15	unit	15.160	-	-	15	7.660	3,00	2.600	2,00	830			10	4.230	15	7.660	15	7.660	100	51	

No	Sasaran	Program/Kegiatan	Indikator Kinerja Program (Outcome)/Kegiatan (output)	Target RPJMD Kabupaten pada tahun 2026 (akhir periode RPJMD)			Realisasi Capaian Kinerja RPJMD s/d Tahun Lalu (2021 s/d 2026)		Target Kinerja dan Anggaran RKPD Tahun 2022		Realisasi Kinerja s/d Semester (Bulan November)								Realisasi Capaian Kinerja dan Anggaran RKPD Tahun 2022		Realisasi Kinerja dan Anggaran RPJMD s/d Akhir Tahun 2022		Tingkat Capaian Kinerja dan Realisasi Anggaran RPJMD s/d Tahun 2022 (%)		Unit SKPD Penanggung Jawab
											I		II		III		IV								
				K		Rp. (000)	K	Rp. (000)	K	Rp. (000)	K	Rp. (000)	K	Rp. (000)	K	Rp. (000)	K	Rp. (000)	K	Rp. (000)	K	Rp. (000)	K	Rp.	
1.7	Peningkatan Kualitas Pelayanan Publik	**Pemeliharaan Barang Milik Daerah Penunjang Urusan Pemerintahan Daerah**	**Persentase Pemeliharaan Barang Milik Daerah**	**100**	**Persen**	**125.560**	**100**	**45.509**	**100**	**102.500**	-	**13.980**	-	**14.380**	-	-	**100**	74.189	**100**	**102.469**	**200**	**147.978**	200	118	Subbag UP
1.7.1		Penyediaan Jasa Pemeliharaan, Biaya Pemeliharaan, Pajak, dan Perizinan Kendaraan Dinas Operasional atau Lapangan	Jumlah kendaraan dinas/operasional yang terpelihara	16	Unit	105.560	12	45.509	4	60.000	-	13.980	-	14.380			4	31.609	4	59.969	16	105.478	100	100	
1.7.2		Pemeliharaan/Rehabilitasi Gedung Kantor dan Bangunan Lainnya	Jumlah Gedung Kantor yang dipelihara/direhab	1	Unit	20.000	-	-	1	42.500	-	-	-	-			1	42.500	1	42.500	1	42.500	100	213	
										Rata-rata capaian kinerja (%)	-	**29,6**	-	**29,8**			**102**	**50**	**102**	**95,2**					
										Predikat kinerja	**SR**	**ST**	**SR**	**ST**			**ST**	**ST**	**ST**	**ST**					
2	Meningkatnya Kinerja Penyelenggaraan Tugas Umum Pemerintahan Kecamatan	**ROGRAM PENYELENGGARAAN PEMERINTAHAN DAN PELAYANAN PUBLIK**	**Persentase Penyelenggaraan Pemerintahan dan Pelayanan Publik**	**100**	**persen**	**121.110**	**100**	**61.000**	**100**	**48.015**	-	**3.500**	**50**	**18.765**	-	-	**50**	**25.750**	**100**	**48.015**	**200**	**109.015**	**200**	**90**	Kasie PPM dan PEM
2.1	Meningkatnya Kinerja Penyelenggaraan Tugas Umum Pemerintahan Kecamatan	**Koordinasi Penyelenggaraan Kegiatan Pemerintahan di Tingkat Kecamatan**	**Persentase Penyelenggaraan Kegiatan Pemerintahan di Tingkat Kecamatan**	**100**	**Persen**	**10.010**	-	-	**100**	**5.015**	-	-	**100**	**5.015**	-	-		-	**100**	**5.015**	**100**	**5.015**	100	50	Kasie PPM
2.1.1		Koordinasi/sinergi perencanaan dan pelaksanaan kegiatan pemerintahan dengan perangkat daerah dan instansi vertikal terkait	Jumlah Musrenbang kecamatan	2	kali	10.010	1	4.995	1	5.015	-	-	1	5.015			-	-	1	5.015	2	10.010	100	100	
2.2	Meningkatnya Kinerja Penyelenggaraan Tugas Umum Pemerintahan Kecamatan	**Koordinasi Pemeliharaan sarana dan prasarana pelayanan Umum**	**Persentase Pemeliharaan sarana dan prasarana pelayanan Umum**	**100**	**Persen**	**104.000**	**100**	**61.000**	**100**	**43.000**	-	**3.500**	-	**13.750**	-	-	**100**	**25.750**	**100**	**43.000**	**200**	**104.000**	200	100	Kasie PPM
2.2.1		Koordinasi/sinergi dengan perangkat daerah dan/atau instansi vertikal terkait dalam pemeliharaan sarana dan prasarna pelayanan umum	Jumlah excavator yang dipelihara	2	Unit	104.000	1	61.000	1	43.000	-	3.500	-	13.750			1	25.750	1	43.000	2	104.000	100	100	
2.3	Meningkatnya Kinerja Penyelenggaraan Tugas Umum Pemerintahan Kecamatan	**Pelaksaaan Urusan pemerintahan yang dilimpahkan kepada camat**	**Persentase Pengendalian, Evaluasi dan Pelaporan Pembangunan Daerah**	**100**	**Persen**	**7.100**	-	-	**100**	-	-	-	-	-	-	-		-	-	-	-	-	-	-	Kasie PEM
2.3.1		Pelaksanaan Urusan pemerintahan yang terkait dengan pelayanan perizinan non usaha	Jumlah Pelayanan Perizinan yang dilaksanakan	15	Izin	7.100	-	-	-	-	-	-	-	-					-	-	-	-	-	-	
										Rata-rata capaian kinerja (%)	-	**7,29**	**50**	**39,08**	-		**50**	**54**	**100,00**	**100,00**					
										Predikat kinerja	**SR**	**SR**	**SR**	**T**			**ST**	**ST**	**ST**	**ST**					
3	Meningkatnya Kinerja Penyelenggaraan Tugas Umum Pemerintahan Kecamatan	**PROGRAM PEMBERDAYAAN MASYARAKAT DESA DAN KELURAHAN**	**Persentase Perempuan dalam Pembangunan di Kecamatan**	**100**	**persen**	**33.342**	**125**	**1.311.912**	**100**	**1.599.870**	**24**	**269.921**	**26**	**249.318**	-	-	**80**	**870.952**	**130**	**1.390.191**	**255**	**2.702.103**	**255**	**8.104**	Kasi PPM dan Kessos
			Persentase Peningkatan Pembangunan dikelurahan	**100**					**100**		**13**		**13**												
3.1	Meningkatnya Kinerja Penyelenggaraan Tugas Umum Pemerintahan Kecamatan	**Koordinasi Kegiatan Pemberdayaan Desa**	**Persentase Koordinasi Kegiatan Pemberdayaan Desa**	**100**	**Persen**	**33.342**	**100**	**12.426**	**100**	**20.908**	**25**	**1.860**	**25**	**6.768**	-	-	**50**	**12.220**	**100**	**20.848**	**200**	**33.274**	200	100	Kasi Kessos
3.1.1		Peningkatan Efektifitas Kegiatan Pemberdayaan Masyarakat di Wilayah Kecamatan	Jumlah Perempuan yang aktif dalam pembangunan dikecamatan (orang)	240	Orang	33.342	120	12.426	120	20.908	30	1.860	30	6.768			60	12.220	120	20.848	240	33.274	100	100	
3.1	Meningkatnya Kinerja Penyelenggaraan Tugas Umum Pemerintahan Kecamatan	**Kegiatan Pemberdayaan Kelurahan**	**Persentase Peningkatan Pembangunan dikelurahan**	**100**	**Persen**	**2.914.594**	**100**	**1.299.485**	**100**	**1.578.962**	**10**	**268.061**	**28**	**242.551**	-	-	**62**	**858.732**	**100**	**1.369.343**	**200**	**2.668.829**	200	92	Kasi PPM
3.1.1		Pembangunan Sarana dan Prasarana Kelurahan	Jumlah Pembangunan yang dilaksanakan (Unit)	14	Pembangunan	1.096.235	6	495.553	8	569.762	1	88.169	1	39.111			6	433.498	8	560.778	14	1.056.331	100	96	
3.1.1		Pemberdayaan Masyarakat di Kelurahan	Jumlah Perempuan yang aktif dalam pembangunan dikecamatan (orang)	534	Orang	1.747.409	534	769.037	534	978.200	98	179.892	110	202.240			326	395.693	535	777.825	1.069	1.546.862	200	89	
3.1.1		Evaluasi Kelurahan	Jumlah Evaluasi Kelurahan	2	Tahun	70.950	1	34.895	1	31.000	-	-	0,50	1.200			0,5	29.541	1	30.741	2	65.636	100	93	
										Rata-rata capaian kinerja (%)	**18,10**	**16,87**	**19,25**	**15,58**	-		**50**	**54,44**	**87,3**	**86,9**					
										Predikat kinerja	**T**	**T**	**T**	**R**			**ST**	**ST**	**ST**	**ST**					
4	Meningkatnya Kinerja Penyelenggaraan Tugas Umum Pemerintahan Kecamatan	**PROGRAM PENYELENGGARAAN URUSAN PEMERINTAHAN UMUM**	**Persentase terlaksananya hari besar dan keagamaan**	**100**	**persen**	**35.693**	**100**	**14.057**	**100**	**21.636**	-	-	-	-	-	-	**100**	**13.465**	**100**	**13.465**	**200**	**27.522**	**200**	**77**	Kasi PPM dan Kessos
4.1	Meningkatnya Kinerja Penyelenggaraan Tugas Umum Pemerintahan Kecamatan	**Penyelenggaraan Urusan Pemerintahan Umum sesuai Penugasan Kepala Daerah**	**Persentase Penyelenggaraan urusan pemerintahan umum sesuai penugasan kepala daerah**	**100**	**Persen**	**35.693**	**100**	**14.057**	**100**	**21.636**	-	-	-	-	-	-	**100**	**13.465**	**100**	**13.465**	**200**	**27.522**	200	77	Kasi Kessos
4.1.1		Pembinaan Kerukunan Antarsuku dan Intrasuku, Umat Beragama, Ras, dan Golongan Lainnya Guna Mewujudkan Stabilitas Keamanan Lokal, Regional, dan Nasional	Jumlah Hari besar dan keagamaan (kali)	6	Kali	35.693	3	14.057	3	21.636	-	-	-	-			3	13.465	3	13.465	6	27.522	100	77	
										Rata-rata capaian kinerja (%)	-	-	-	-	-	-	**100**	**62**	**100**	**62**					
										Predikat kinerja			**ST**	**ST**			**ST**	**S**	**ST**	**S**					
4	Peningkatan Kinerja Penyelenggaraan Tugas Umum Pemerintahan Kecamatan	**PROGRAM PEMBINAAN DAN PENGAWASAN PEMERINTAHAN DESA**	**Persentase Pembinaan dan Pengawasan Pemerintahan Desa**	**100**	**persen**	**5.000**		-	**100**	**5.029**	-	-	**50**	**2.415**	-	-	**50**	**2.434**	**100**	**4.849**	**100**	**4.849**	**100**	**97**	Kasi PPM dan Kessos
4.1	Meningkatnya Kinerja Penyelenggaraan Tugas Umum Pemerintahan Kecamatan	**Fasilitasi, Rekomendasi dan Koordinasi Pembinaan dan Pengawasan Pemerintahan Desa**	**ersentase Koordinasi Penyelenggaraan kegiatan pemerintahan di tingkat kecamatan**	**100**	**Persen**	**5.000**			**100**	**5.029**	-	-	**50**	**2.415**	-	-	**50**	**2.434**	**100**	**4.849**	**100**	**4.849**	100	97	Kasi Kessos
4.1.1		Koordinasi Pendampingan Desa di Wilavahnva	Jumlah Pendampingan Desa (kali)	10	Kali	5.000	-	-	2	5.029	-	-	1	2.415	-	-	1	2.434	2	4.849	2	4.849	20	97	
										Rata-rata capaian kinerja (%)	-	-	**50**	**48**	-	-	**50**	**48**	**100**	**96**					
										Predikat kinerja	**SR**	**SR**	**ST**	**ST**			**ST**	**ST**	**ST**	**ST**					
										JUMLAH ANGGARAN DAN REALISASI DARI SELURUH PROGRAM		**6.177.727**								**5.742.749**					
										TOTAL RATA-RATA CAPAIAN KINERJA DAN ANGGARAN DARI SELURUH PROGRAM (PROGRAM 1 s.d. PROGRAM 4)	**4,5**	**26,0**	**17,3**	**26,0**			**75,5**	**51,2**	**93,3**	**93,0**					
										PREDIKAT KINERJA DARI SELURUH PROGRAM (PROGRAM 1 s.d. PROGRAM 4)	**SR**	**ST**	**SR**	**ST**			**ST**	**ST**	**ST**	**ST**					
Faktor Pendorong Pencapaian Kinerja :																									
Faktor Penghambat :																									
Tindak Lanjut yang diperlukan dalam triwulan Berikutnya :																									
Tindak Lanjut yang diperlukan dalam Renja Perangkat Daerah Berikutnya :																									

Unsur Kewilayahan

Kecamatan Rantau Rasau

1	Peningkatan kualitas pelayanan Publik, Akuntabilitas Kinerja dan Keuangan	**PROGRAM PENUNJANG URUSAN PEMERINTAHAN DAERAH KABUPATEN/KOTA**	**Indeks Pelayanan Instansi**	**81**	**poin**	**5.488.647**	**86**	**2.511.435**	**81**	**2.691.702**		**430.252**		**763.882**	-	-	**83**	**1.391.232**	**83**	**2.585.366**	**169**	**5.096.801**	208	93	Sekretaris Camat
1.1	Peningkatan Akuntabilitas Kinerja dan Keuangan	**Perencanaan, Penganggaran, dan Evaluasi Kinerja Perangkat Daerah**	**Persentase Perencanaaan, Penganggaran, dan Evaluasi Kinerja Perangkat Daerah**	**100**	**Persen**	**113.565**	**100**	**51.565**	**100**	**62.000**	**11**	**2.975**	**42**	**24.875**	-	-	**47**	**34.065**	**100**	**61.915**	**200**	**113.480**	200	100	Subbag Keu dan Perencanaan
1.1.1		Penyusunan Dokumen Perencanaan Perangkat Daerah (RENJA & RENSTRA)	Jumlah dokumen perencanaan	7	dok	22.000	5	11.000	2	11.000	-	1.475	1	5.875			1	3.650	2	11.000	7	22.000	100	100	
1.1.2		Koordinasi dan Penyusunan Laporan Capaian Kinerja dan Ikhtisar Realisasi Kinerja SKPD	Jumlah dokumen Laporan Kinerja dan keuangan	11	Dok	12.000	8	6.000	3	6.000	1	1.500	1	2.000			1	2.500	3	6.000	11	12.000	100	100	
1.1.3		Evaluasi Kinerja Perangkat Daerah (Monev)	JumlahMonev yang dilaksanakan	24	bulan	79.565	12	34.565	12	45.000	-	-	5	17.000			7	27.915	12	44.915	24	79.480	100	100	
1.2	Peningkatan Akuntabilitas Kinerja dan Keuangan	**Administrasi Keuangan Perangkat Daearah**	**Persentase Penyelesalan Administrasi Keuangan Daerah**	**100**	**Persen**	**4.696.386**	**100**	**2.195.442**	**100**	**2.223.817**	**25**	**334.254**	**25**	**669.983**	-	-	**50**	**1.118.833**	**100**	**2.123.069**	**200**	**4.318.511**	200	92	Subbag Keu dan Perencanaan
1.2.1		Penyediaan Gaji dan Tunjangan ASN	Pembayaran gaji dan tunjangan ASN	2	Tahun	4.145.102	1	1.926.950	1	1.941.025	0,25	275.256	0,25	595.763			0,5	969.259	1,00	1.840.277	2,00	3.767.227	100	91	
1.2.2		Pelaksanaan Penatausahaan dan Pengujl/ Verifikasi Keuangan SKPD	Pembayaran jasa administrasi keuangan	1	Tahun	551.284	1	268.492	1	282.792	0,25	58.998	0,25	74.220			0,5	149.574	1,00	282.792	2,00	551.284	200	100	
1.3	Peningkatan Kualitas Pelayanan Publik	**Administrasi Kepegawalan Perangkat Daearah**	**Persentase Penyelesalan Administrasi Kepegawalan Perangkat Daerah**	**100**	**Persen**	**52.600**	**100**	**17.600**	**100**	**35.000**	**25**	**10.000**	-	-	-	-	**75**	**25.000**	**100**	**35.000**	**200**	**52.600**	200	100	Subbag UP
1.3.1		Pengadaan Pakain Dinas Beserta Atribut Kelengkapannya	Jumlah Pakaian Dinas Beserta Atribut Kelengkapannya	58	stel	27.600	28	12.600	30	15.000	-	-	-	-			30	15.000	30	15.000	58	27.600	100	-	
1.3.1		Pendidikan dan Pelatihan Pegawai Berdasarkan Tugas dan Fungsi	Jumlah ASN yang mengikuti diklat/pelatihan formal	4	Orang	25.000	1	5.000	4	20.000	2,00	10.000	-	-			2	10.000	4	20.000	5	25.000	125	-	

No	Sasaran	Program/Kegiatan	Indikator Kinerja Program (Outcome)/Kegiatan (output)	Target RPJMD Kabupaten pada tahun 2026 (akhir periode RPJMD)			Realisasi Capaian Kinerja RPJMD s/d Tahun Lalu (2021 s/d 2026)		Target Kinerja dan Anggaran RKPD Tahun 2022		Realisasi Kinerja s/d Semester (Bulan November)								Realisasi Capaian Kinerja dan Anggaran RKPD Tahun 2022		Realisasi Kinerja dan Anggaran RPJMD s/d Akhir Tahun 2022		Tingkat Capaian Kinerja dan Realisasi Anggaran RPJMD s/d Tahun 2022 (%)		Unit SKPD Penanggung Jawab
											I		II		III		IV								
				K		Rp. (000)	K	Rp. (000)	K	Rp. (000)	K	Rp. (000)	K	Rp. (000)	K	Rp. (000)	K	Rp. (000)	K	Rp. (000)	K	Rp. (000)	K	Rp.	
1.4	Peningkatan Kualitas Pelayanan Publik	**Administrasi Umum Perangkat Daerah**	**Persentase Penyelesaian Administrasi Umum Perangkat Daerah**	**100**	**Persen**	**305.123**	**100**	**115.744**	**100**	**187.239**	**17**	**36.105**	**28**	**38.682**	-	-	**55**	**110.085**	**100**	**184.872**	**200**	**300.616**	200	99	Subbag UP
1.4.1		Penyediaan Komponen Instalasi Listrik/Penerangan Bangunan Kantor	Jumlah Jenis komponen instalasi listrik/penerangan	19	Jenis	21.590	10	9.590	9	12.000	2	3.000	3	4.000			4	5.000	9	12.000	19	21.590	100	100	
1.4.2		Penyediaan Peralatan dan Perlengkapan Kantor	Pengadaan perlatan kebersihan dan alat tulis kantor	2	Tahun	165.292	1	72.064	1	91.087	0,25	16.405	0,25	18.090			0,5	54.285	1,00	88.780	2,00	160.843	100	97	
1.4.3		Penyediaan bahan logistik kantor	Jumlah Pameran yang dilaksanakan	2	Kali	6.000	1	1.000	1	5.000	-	-	-	-			1	5.000	1	5.000	2	6.000	100		
1.4.4		Penyediaan Barang Cetakan dan Penggandaan	Jumlah jenis barang cetakan	15	Jens	24.052	10	10.000	5	14.052	1,0	3.550	2,0	4.275			2	6.227	5	14.052	15	24.052	100	100	
1.4.5		Penyediaan Bahan Bacaan dan Peraturan Perundang-Undangan	Pembayaran tagihan surat kabar	24	Bulan	10.000	12	5.000	12	5.000	3	1.250	3	2.500			6	1.250	12	5.000	24	10.000	100	100	
1.4.6		Fasilitas Kunjungan Tamu	Penyedian makan minum tamu	24	Bulan	62.700	12	15.100	12	47.600	3	11.900	3	8.050			6	27.650	12	47.600	24	62.700	100	100	
1.4.7		Penyelenggaraan Rapat Koordinasi dan Konsultasi SKPD	Pembayaran koordinasi dalam daerah dan konsultasi luar daerah	12	Bulan	15.490	12	2.990	12	12.500	-	-	6,00	1.767			6	10.674	12	12.441	24	15.431	200	100	
1.5	Peningkatan Kualitas Pelayanan Publik	**Pengadaan Barang Milik Daerah Penunjang Urusan Pemerintah Daerah**	**Persentase Pengadaan Barang Milik Daerah**	**100**	**Persen**	**35.300**	**100**	**28.500**	**100**	**7.047**	-	-	-	-	-	-	**100**	**7.000**	**100**	**7.000**	**200**	**35.500**	200	101	Subbag UP
1.5.1		Pengadaan Mebel	Jumlah Pengadaan Mebel	5	Unit	35.300	2	28.500	3	7.047	-	-	-	-			3	7.000	3	7.000	5	35.500	100	101	
1.6	Peningkatan Kualitas Pelayanan Publik	**Penyediaan Jasa Penunjang Urusan Pemerintahan Daerah**	**Persentase Penyediaan Jasa Penunjang Urusan Pemerintah Daerah**	**100**	**Persen**	**41.570**	**100**	**15.862**	**100**	**19.800**	**25**	**3.648**	**25**	**5.250**	-	-	**50**	**8.896**	**100**	**17.793**	**200**	**33.655**	200	81	Subbag UP
1.6.1		Penyediaan Jasa Surat Menyurat	Jumlah Materai	557	Lembar	5.570	257	2.570	300	3.000	75	750	75	750			150	1.500	300	3.000	557	5.570	100	100	
1.6.2		Penyediaan Jasa Komunikasi, sumberdaya air dan Listrik	Pembayaran jasa komunikasi, sumber daya air dan listrik	24	Bulan	36.000	12	13.292	12	16.800	3	2.898	3	4.500			6	7.396	12	14.793	24	28.085	100	78	
1.7	Peningkatan Kualitas Pelayanan Publik	**Pemeliharaan Barang Milik Daerah Penunjang Urusan Pemerintahan Daerah**	**Persentase Pemeliharaan Barang Milik Daerah**	**100**	**Persen**	**244.103**	**100**	**86.723**	**100**	**156.799**	**21**	**43.270**	**18**	**25.093**	-	-	**61**	**87.354**	**100**	**155.717**	**200**	**242.440**	200	99	Subbag UP
1.7.1		Penyediaan Jasa Pemeliharaan, Biaya Pemeliharaan, Pajak dan Perizinan Kendaraan Dinas Operasional/Lapangan	Jumlah kendaraan dinas/operasional yang terpelihara	14	Unit	167.414	7	65.926	7	100.914	3	40.300	1	21.543			3	38.071	7	99.914	14	165.840	100	99	
1.7.2		Pemeliharaan Peralatan dan Mesin Lainnya	Jumlah pengadaan peralatan dan mesin	9	Jenis	21.608	4	10.797	5	10.804	1	2.970	2	3.550			2	4.283	5	10.803	9	21.600	100	100	
1.7.3		Pemeliharaan Rehab Gedung Kantor dan Bangunan Lainnya	Jumlah ruang gedug kantor yang terpelihara	2	Gedung	55.081	1	10.000	1	45.081	-	-	-	-			1	45.000	1	45.000	2	55.000	100	100	
										Rata-rata capaian kinerja (%)	-	**16,0**	-	**28,4**	-	-	**83**	**52**	**83**	**96,0**					
										Predikat kinerja	**SR**	**R**	**SR**	**ST**			**ST**	**ST**	**ST**	**ST**					
2		**ROGRAM PENYELENGGARAAN PEMERINTAHAN DAN PELAYANAN PUBLIK**	**Persentase Penyelenggaraan Pemerintahan dan Pelayanan Publik**	**100**	**persen**	**74.087**	**100**	**57.392**	**100**	**16.594**	**33**	**10.000**	**33**	**2.800**	-	-	**33**	**3.793**	**100**	**16.593**	**200**	**73.985**	**200**	**100**	Kasie PPM dan PEM
2.1		**Koordinasi Penyelenggaraan Kegiatan Pemerintahan di Tingkat Kecamatan**	**Persentase Penyelenggaraan Kegiatan Pemerintahan di Tingkat Kecamatan**	**100**	**Persen**	**20.000**	**100**	**10.000**	**100**	**10.000**	**100**	**8.200**	-	-	-	-	-	**1.800**	**100**	**10.000**	**200**	**20.000**	200	100	Kasie PPM
2.1.1		Koordinasi/sinergi perencanaan dan pelaksanaan kegiatan pemerintahan dengan perangkat daerah dan instansi vertikal terkait	Jumlah Musrenbang kecamatan	2	kali	20.000	1	10.000	1	10.000	1,00	8.200	-	-			-	1.800	1,00	10.000	2,00	20.000	100	100	
2.2		**Koordinasi Pemeliharaan sarana dan prasarana pelavanan Umum**	**Persentase Pemeliharaan sarana dan prasarana pelavanan Umum**	**100**	**Persen**	**50.100**	**100**	**45.400**	**100**	**4.600**	-	**1.800**	**100**	**2.800**	-	-	-	-	**100**	**4.600**	**200**	**50.000**	200	100	Kasie PPM
2.2.1		Koordinasi/sinergi dengan perangkat daerah dan/atau instansi vertikal terkait dalam pemeliharaan sarana dan prasarna pelayanan umum	Jumlah excavator yang dipelihara	2	Unit	50.100	1	45.400	1	4.600	-	1.800	1,00	2.800			-	-	1,00	4.600	2,00	50.000	100	100	
2.3		**Pelaksaaan Urusan pemerintahan yang dilimpahkan kepada camat**	**Persentase Pengendalian, Evaluasi dan Pelaporan Pembangunan Daerah**	**100**	**Persen**	**3.987**	**100**	**1.992**	**100**	**1.994**	-	-	-	-	-	-	**100**	**1.993**	**100**	**1.993**	**200**	**3.985**	200	100	Kasie PEM
2.3.1		Pelaksanaan Urusan pemerintahan yang terkait dengan pelayanan perizinan non usaha	Jumlah Izin yang dilayani	2	Izin	3.987	1	1.992	1	1.994	-	-	-	-			1	1.993	1	1.993	2	3.985	100	100	
										Rata-rata capaian kinerja (%)	**33**	**60,3**	**33**	**16,9**	-	-	**33**	**23**	**100**	**100,0**					
										Predikat kinerja	**ST**	**SR**	**SR**	**SR**			**ST**	**ST**	**ST**	**ST**					
3	**Meningkatnya Kinerja Penyelenggaraan Tugas Umum Pemerintahan Kecamatan**	**PROGRAM PEMBERDAYAAN MASYARAKAT DESA DAN KELURAHAN**	**Persentase Perempuan dalam Pembangunan di Kecamatan**	**100**	**Persen**	**1.449.030**	**100**	**590.097**	**100**	**842.374**	**20**	**125.942**	**15**	**101.271**	-	-	**66**	**514.426**	**100**	**741.639**	**200**	**1.331.735**	**200**	**92**	
			Persentase Peningkatan Pembangunan dikelurahan	**100**			**100**		**100**		-		-				**100**								
3.1	**Meningkatnya kesetaraan Gender di Kecamatan**	**Koordinasi Kegiatan Pemberdayaan Desa**	**Persentase perempuan dalam pembangunan di Kecamatan**	**100**	**Persen**	**59.623**	**100**	**14.992**	**100**	**44.606**	**9**	**3.872**	**13**	**5.772**	-	-	**80**	**34.962**	**102**	**44.606**	**202**	**59.597**	202	100	
3.1.1		Peningkatan Efektifitas Kegiatan Pemberdayaan Masyarakat di Wilayah Kecamatan	Jumlah perempuan yang aktif di PKK Kecamatan	150	Orang	59.623	100	14.992	50	44.606	4	3.872	6	5.772			40	34.962	50,81	44.606	150,81	59.597	101	100	
3.2	**Meningkatnya Pembangunan Infrastruktur di Kelurahan Bandar Jaya**	**Kegiatan Pemberdayaan Kelurahan**	**Persentase peningkatan Pembangunan di Kelurahan**	**100**	**Persen**	**1.389.407**	**100**	**575.105**	**100**	**797.768**	**7**	**122.070**	**5**	**95.499**	-	-	**89**	**479.465**	**100**	**697.033**	**200**	**1.272.138**	200	92	
3.2.1		Pembangunan Sarana dan Prasarana Kelurahan	Jumlah Pembangunan yang dilaksanakan di Kelurahan	4	Unit	485.273	2	205.222	2	263.688	-	19.216	-	18.811			2	224.987	2,00	263.014	4,00	468.236	100	96	
3.2.2		Pemberdayaan Masyarakat diKelurahan	Jumlah Masyarakat yang diberdayakan di Kelurahan	85	Orang	884.134	50	359.908	35	524.080	7	102.854	5	76.688			23	244.538	34,99	424.080	84,99	783.988	100	89	
3.2.3		Evaluasi Kelurahan	Pembayaran Konsultasi dan Koordinasi	2	Tahun	20.000	1	9.975	1	10.000	-	-	-	-			1	9.940	1,00	9.940	2,00	19.915	100	100	
										Rata-rata capaian kinerja (%)	**10**	**15,0**	**8**	**12,0**	-	-	**83**	**61**	**100**	**88,0**					
										Predikat kinerja	**SR**	**S**	**SR**	**R**			**ST**	**ST**	**T**	**T**					
4	**Meningkatnya Kinerja Penyelenggaraan Tugas Umum Pemerintahan Kecamatan**	**PROGRAM PENYELENGGARAAN URUSANPEMERINTAHAN UMUM**	**Persentase terlaksananya Hari-hari besar dan Keagamaan**	**100**	**Persen**	**69.120**	**100**	**9.120**	**100**	**60.000**	-	**3.500**	**33**	**8.500**	-	-	**67**	**48.000**	**100**	**60.000**	**200**	**69.120**	**200**	**100**	
4.1	**Meningkatnya kualitas pelaksanaan hari besar nasional, keagamaan dan olahraza**	**Penyelenggaraan Urusan Pemerintahan Umum sesuai Penugasan Kepala Daerah**	**Persentase Hari-hari besar dan Keagamaan di Kecamatan**	**100**	**Persen**	**69.120**	**100**	**9.120**	**100**	**60.000**	-	**3.500**	**33**	**8.500**	-	-	**67**	**48.000**	**100**	**60.000**	**200**	**69.120**	200	100	
4.1.1		Pembinaan Kerukunan Antarsuku dan Intrasuku,Umat Beragama, Ras, dan Golongan Lainnya Guna Mewujudkan Stabilitas Keamanan Lokal, Regional, dan Nasional	Jumlah Hari-Hari Besar Keagamaan	4	Kali	69.120	1	9.120	3	60.000	-	3.500	1,0	8.500			2	48.000	3,00	60.000	4,00	69.120	100	100	
										Rata-rata capaian kinerja (%)	-	**6**	**33**	**14**	-	-	**33**	**80**	**67**	**100**					
										Predikat kinerja	**SR**	**R**	**ST**	**ST**					**R**	**ST**					
5	**Meningkatnya Kinerja Pembina**	**PROGRAM PEMBINAAN DAN PENGAWASAN PEMERINTAHAN DESA**	**Persentase terlaksananya usulan desa yang diterima dan pembangunan yang dipantau di Kecamatan**	**100**	**Persen**	**4.970**			**100**	**1.020**	-	-	-	-	-	-	**100**	**1.020**	**100**	**1.020**	**100**	**1.020**	**100**	**21**	
5.1	**Meningkatnya pembinaan dan Pengawasan Pemerintahan Desa**	**Fasilitasi, Rekomendasi dan Koordinasi Pembinaan dan Pengawasan Pemerintahan Desa**	**Persentase usulan desa yang diterima dan pembangunan yang dipantau di Kecamatan**	**100**	**Persen**	**4.970**			**100**	**1.020**		-		-	-	-	**100**	**1.020**	**100**	**1.020**	**100**	**1.020**	100	21	
5.1.1		Koordinasi Pelaksanaan Pembangunan Kawasan Perdesaan di Wilavah Kecamatan	Jumlah Pembangunan yang dipantau	1	Tahun	4.970			1	1.020		-		-			1	1.020	1,00	1.020	1	1.020	100	21	
										Rata-rata capaian kinerja (%)	-		-		-		**100**	**100**	**100**	**100**					
										Predikat kinerja	**SR**	**SR**	**SR**	**SR**					**SR**	**SR**					
										JUMLAH ANGGARAN DAN REALISASI DARI SELURUH PROGRAM		**3.611.690**								**3.404.618**					
										TOTAL RATA-RATA CAPAIAN KINERJA DAN ANGGARAN DARI SELURUH PROGRAM (PROGRAM 1 s.d. PROGRAM 4)	**10,8**	**15,77**	**18,5**	**24,27**	-	-	**65,1**	**54,20**	**94,5**	**94,3**					
										PREDIKAT KINERJA DARI SELURUH PROGRAM (PROGRAM 1 s.d. PROGRAM 4)	**R**	**R**	**R**	**T**			**ST**	**ST**	**ST**	**ST**					
ong Pencapaian Kinerja :																									
v Penghambat :																									
lukan dalam triwulan Berikutnya :																									
alam Renja Perangkat Daerah Berikutnya :																									

Unsur Kewilayahan

No	Sasaran	Program/Kegiatan	Indikator Kinerja Program (Outcome)/Kegiatan (output)	Target RPJMD Kabupaten pada tahun 2026 (akhir periode RPJMD)			Realisasi Capaian Kinerja RPJMD s/d Tahun Lalu (2021 s/d 2026)		Target Kinerja dan Anggaran RKPD Tahun 2022		Realisasi Kinerja s/d Semester (Bulan November)								Realisasi Capaian Kinerja dan Anggaran RKPD Tahun 2022		Realisasi Kinerja dan Anggaran RPJMD s/d Akhir Tahun 2022		Tingkat Capaian Kinerja dan Realisasi Anggaran RPJMD s/d Tahun 2022 (%)		Unit SKPD Penanggung Jawab
											I		II		III		IV								
				K		Rp. (000)	K	Rp. (000)	K	Rp. (000)	K	Rp. (000)	K	Rp. (000)	K	Rp. (000)	K	Rp. (000)	K	Rp. (000)	K	Rp. (000)	K	Rp.	
Kecamatan Mendahara																									
1	Peningkatan kualitas pelayanan Publik, Akuntabilitas Kinerja dan Keuangan	**PROGRAM PENUNJANG URUSAN PEMERINTAHAN DAERAH KABUPATEN/KOTA**	**Indeks Pelayanan Instansi**	**78**	**poin**	**4.902.624**	**87**	**2.548.127**	**81**	**2.656.758**	-	**619.324**	-	**780.613**	-	-	**68**	**2.435.921**	**68**	**3.835.858**	**155**	**6.383.986**	199	130	Sekretaris Camat
1.1	Peningkatan Akuntabilitas Kinerja dan Keuangan	**Perencanaan, Penganggaran, dan Evaluasi Kinerja Perangkat Daerah**	**Persentase Perencanaaan, Penganggaran, dan Evaluasi Kinerja Perangkat Daerah**	**100**	**Persen**	**86.960**	**97**	**40.930**	**100**	**46.000**	**17**	**1.400**	**28**	**11.160**	-	-	**56**	**33.440**	**100**	**46.000**	**197**	**86.930**	197	100	Subbag Keu dan Perencanaan
1.1.1		Penyusunan Dokumen Perencanaan Perangkat Daerah (RENJA & RENSTRA)	Jumlah dokumen perencanaan	7	dok	5.500	4	2.500	3	3.000	1	500	1	500	-	-	1	2.000	3	3.000	7	5.500	100	100	
1.1.2		Koordinasi dan Penyusunan Laporan Capaian Kinerja dan Ikhtisar Realisasi Kinerja SKPD	Jumlah dokumen Laporan Kinerja dan keuangan	11	Dok	3.480	5	480	6	3.000	1	900	-	-	-	-	5	2.100	6	3.000	11	3.480	100	100	
1.1.3		Evaluasi Kinerja Perangkat Daerah	Pembayaran Perjalanan Dinas Dalam Daerah	24	bulan	77.980	11	37.950	12	40.000	-		6	10.660	-	-	6	29.340	12	40.000	23	77.950	96	100	
1.2	Peningkatan Akuntabilitas Kinerja dan Keuangan	**Administrasi Keuangan Perangkat Daearah**	**Persentase Penyelesaian Administrasi Keuangan Daerah**	**100**	**Persen**	**4.168.244**	**100**	**2.071.082**	**100**	**2.042.329**	**25**	**279.837**	**25**	**663.073**	-	-	**50**	**2.016.698**	**100**	**2.959.608**	**200**	**5.030.690**	200	121	Subbag Keu dan Perencanaan
1.2.1		Penyediaan Gaji dan Tunjangan ASN	Pembayaran gaji dan tunjangan ASN	2	Tahun	3.351.254	1	1.672.322	1	1.625.359	0,25	237.467	0,25	515.633			0,5	1.603.328	1	2.356.428	2	4.028.750	100	120	
1.2.2		Pelaksanaan Penatausahaan dan Pengui/ Verifikasi Keuangan SKPD	Pembayaran jasa administrasi keuangan	2	Tahun	816.990	1	398.760	1	416.970	0,25	42.370	0,25	147.440			0,5	413.370	1	603.180	2	1.001.940	100	123	
1.3	Peningkatan Kualitas Pelayanan Publik	**Administrasi Kepegawaian Perangkat Daearah**	**Persentase Penyelesaian Administrasi Kepegawaian Perangkat Daerah**	**100**	**Persen**	**31.700**	**15**	**10.500**	**100**	**31.200**	**13**	**5.000**	**63**	**16.200**	-	-	**25**	**10.000**	**100**	**31.200**	**115**	**41.700**	115	132	Subbag UP
1.3.1		Pengadaan Pakain Dinas Beserta Atribut Kelengkapannya	Jumlah Pakaian Dinas Beserta Atribut Kelengkapannya	67	stel	21.700	15	10.500	52	11.200	-	-	52	11.200			-	-	52	11.200	67	21.700	100	-	
1.3.1		Pendidikan dan Pelatihan Pegawai Berdasarkan Tugas dan Fungsi	Jumlah ASN yang mengikuti diklat/pelatihan formal	2	Orang	10.000		-	4	20.000	1	5.000	1	5.000			2	10.000	4	20.000	4	20.000	-	-	
1.4	Peningkatan Kualitas Pelayanan Publik	**Administrasi Umum Perangkat Daerah**	**Persentase Penyelesaian Administrasi Umum Perangkat Daerah**	**100**	**Persen**	**159.402**	**100**	**74.131**	**100**	**81.585**	**19**	**24.125**	**23**	**12.791**	-	-	**58**	**44.632**	**100**	**81.548**	**200**	**155.679**	200	98	Subbag UP
1.4.1		Penyediaan Komponen Instalasi listrik/Penerangan Bangunan Kantor	Jumlah jenis komponen instalasi listrik/penerangan	12	Jenis	7.901	7	4.125	5	3.768	1	942	2	933			2	1.893	5	3.768	12	7.893	100	100	
1.4.2		Penyediaan Peralatan dan Perlengkapan Kantor	Pengadaan perlatan kebersihan dan alat tulis kantor	2	Tahun	63.324	1	37.779	1	25.542	0,25	15.428	0,25	3.123			0,5	6.956	1	25.507	2	63.286	100	100	
1.4.3		Penyediaan Bahan Logistik Kantor	Jumlah Pelaksanaan Pameran	1	Kali	3.200	-	-	-	-	-	-	-	-					-	-	-	-	-	-	
1.4.3		Penyediaan Barang Cetakan dan Penggandaan	Jumlah jenis barang cetakan	8	Jenis	14.602	3	7.102	5	7.500	1	1.825	1	1.855			3	3.820	5	7.500	8	14.602	100	100	
1.4.4		Penyediaan Bahan Bacaan dan Peraturan Perundang-Undangan	Pembayaran tagihan surat kabar	24	Bulan	12.000	12	6.000	12	6.000	3	1.500	3	1.500			6	3.000	12	6.000	24	12.000	100	100	
1.4.5		Fasilitas Kunjungan Tamu	Penyedian makan minum tamu	24	Bulan	39.275	12	18.000	12	21.275	3	4.430	3	5.380			6	11.465	12	21.275	24	39.275	100	100	
1.4.6		Penyelenggaraan Rapat Koordinasi dan Konsultasi SKPD	Pembayaran koordinasi dalam daerah dan konsultasi luar daerah	24	Bulan	19.100	12	1.125	12	17.500	-	-	-	-			12	17.498	12	17.498	24	18.623	100	98	
1.5	Peningkatan Kualitas Pelayanan Publik	**Pengadaan Barang Milik Daerah Penunjang Urusan Pemerintah Daerah**	**Persentase Pengadaan Barang Milik Daerah**	**100**	**Persen**	**64.033**	**1**	**23.200**	**100**	**40.820**	-	**35.820**	**100**	**5.000**	-	-			**100**	**40.820**	**101**	**64.020**	101	100	Subbag UP
1.5.2		Pengadaan Peralatan Dan Mesin Lainnya	Jumlah Pengadaan Peralatan dan Mesin Lainnva (Unit)	2	Unit	64.033	1	23.200	1	40.820	-	35.820	1	5.000	-	-		-	1	40.820	2	64.020	100	100	
1.6	Peningkatan Kualitas Pelayanan Publik	**Penyediaan Jasa Penunjang Urusan Pemerintahan Daerah**	**Persentase Penyediaan Jasa Penunjang Urusan Pemerintah Daerah**	**100**	**Persen**	**47.760**	**88**	**21.976**	**100**	**25.780**	**22**	**5.564**	**31**	**5.154**	-	-	**48**	**14.893**	**100**	**25.611**	**188**	**47.587**	188	100	Subbag UP
1.6.1		Penyediaan Jasa Surat Menyurat	Jumlah Materai	898	Lembar	9.360	300	3.980	500	5.380	90	900	180	1.800			230	2.680	500	5.380	800	9.360	89	100	
1.6.2		Penyediaan Jasa Komunikasi, sumberdaya air dan Listrik	Pembayaran jasa komunikasi, sumber daya air dan listrik	24	Bulan	38.400	12	17.996	12	20.400	3	4.664	3	3.354			6	12.213	12	20.231	24	38.227	100	100	
1.7	Peningkatan Kualitas Pelayanan Publik	**Pemeliharaan Barang Milik Daerah Penunjang Urusan Pemerintahan Daerah**	**Persentase Pemeliharaan Barang Milik Daerah**	**100**	**Persen**	**344.525**	**100**	**306.308**	**100**	**389.045**	**11**	**4.837**	**11**	**67.235**		-	**78**	**316.259**	**100**	**388.331**	**200**	**694.639**	200	202	Subbag UP
		Penyediaan Jasa Pemeliharaan, Biaya Pemeliharaan dan Pajak Kendaraan Perorangan Dinas atau Kendaraan Dinas Jabatan	Jumlah kendaraan dinas jabatan/operasional yang terpelihara	2	Unit	30.600	1	7.200	1	22.000	-	3.250	-	4.200			1	14.550	1,00	22.000	2,00	29.200	100	95	
1.7.1		Penyediaan Jasa Pemeliharaan, Biaya Pemeliharaan, Pajak dan Perizinan Kendaraan Dinas Operasional/Lapangan	Jumlah kendaraan dinas/operasional yang terpelihara	8	Unit	22.785	4	11.648	4	8.025	1	1.087	1	2.655			2	4.138	4,00	7.880	8,00	19.528	100	86	
		Pemeliharaan Peralatan dan Mesin Lainnya	Jumlah peralatan dan mesin kantor yang terpelihara	10	unit	6.140	5	2.920	5	3.220	1	500	1	500			3	2.220	5,00	3.220	10,00	6.140	100	100	
1.7.2		Pemeliharaan Rehab Gedung Kantor dan Bangunan Lainnya	Jumlah ruang gedug kantor yang terpelihara	2	Gedung	125.000	1	124.819	-	-	-	-	-	-					-	-	1,00	124.819	50	100	
		Pemeliharaan/Rehabilitasi Sarana dan Prasarana Gedung Kantor atau bangunan lainnya	Jumlah sarana dan prasarana gedung kantor kantor yang terpelihara	2	Gedung	160.000	2	159.721	1	355.800	-	-		59.880			1	295.351	1,00	355.231	3,00	514.952	150	322	
										Rata-rata capaian kinerja (%)	-	**23,3**	-	**29,4**	-	-	**84**	**92**	**84**	**97,7**					
										Predikat kinerja	**SR**	**T**	**SR**	**ST**			**ST**	**ST**	**T**	**ST**					
2		**PROGRAM PENYELENGGARAAN URUSAN PEMERINTAHAN UMUM**	**Persentase terlaksananya hari besar dan keaagamaan**	**100**	**persen**	-	**100**	**6.990**	**100**	**25.194**	-	**375**	**25**	**375**	-	-	**75**	**24.425**	**100**	**25.175**	**200**	**32.165**	**200**	**#DIV/0!**	Kasie PPM dan PEM
2.1		**Penyelenggaraan urusan pemerintahan umum sesuai penugasan kepala daerah**	**Persentase Penyelenggaraan urusan pemerintahan umum sesuai penugasan kepala daerah**	**100**	**Persen**	-	**100**	**6.990**	**100**	**25.194**	-	**375**	**25**	**375**	-	-	**75**	**24.425**	**100**	**25.175**	**200**	**32.165**	200	#DIV/0!	Kasie PPM
2.1.1		Pembinaan kerukunan antar suku dan intra suku, umat beragama, ras dan golongan lainnya guna mewujudkan stabilitas keamanan, lokal, regional dan nasional	Jumlah Hari besar dan keagamaan (kali)	4	kali	30.684	1	6.990	3	23.694	-	-	-	-			3	23.675	3	23.675	4	30.665	100	100	
2.1.2	Sasaran Strategis Sekretaris Camat	Pelaksanaan Tugas Forum Koordinasi Pimpinan di Kecamatan	Jumlah Jamuan Tamu di Tingkat Forkopimcam						2	1.500	-	375	1,00	375			1	750		1.500					
										Rata-rata capaian kinerja (%)	-	**1,49**	**25**	**1,49**			**75**	**97**	**100**	**99,93**					
										Predikat kinerja	**SR**	**SR**	**SR**	**SR**			**ST**	**ST**	**ST**	**ST**					
2		**PROGRAM PEMBERDAYAAN MASYARAKAT DESA DAN KELURAHAN, PROGRAM**	**Persentase Perempuan dalam Pembangunan di Kecamatan**	**100**	**persen**	**1.350.928**	**100**	**571.534**	**100**	**753.747**	**40**	**62.087**	**40**	**181.592**	-	-	**20**	**407.287**	**100**	**650.966**	**200**	**1.222.500**	**200**	**90**	Kasie PPM dan PEM
		PENYELENGGARAAN URUSAN PEMERINTAHAN UMUM dan PROGRAM	**Persentase Peningkatan Pembangunan dikelurahan**	**100**			**100**		**100**		-						**100**								
2.1		**Koordinasi Kegiatan Pemberdayaan Desa**	**Persentase Koordinasi Kegiatan Pemberdayaan Desa**	**100**	**Persen**	**28.566**	**100**	**15.000**	**100**	**13.566**	**40**	**1.225**	**40**	**1.240**	-	-	**20**	**11.070**	**100**	**13.535**	**200**	**28.535**	200	100	Kasie PPM
2.1.1		Peningkatan efektifitas kegiatan pemberdayaan masyarakat diwilayah kecamatan	Jumlah Perempuan yang aktif dalam pembangunan dikecamatan (orang)	65	Orang	28.566	50	15.000	15	13.566	6	1.225	6	1.240			3	11.070	15	13.535	65	28.535	100	100	
2.2		**Pemberdayaan Kelurahan**	**Persentase Peningkatan Pembangunan dikelurahan**	**100**	**Persen**	**1.322.362**	**100**	**556.534**	**100**	**740.181**	**13**	**60.862**	**13**	**180.352**	-	-	**75**	**396.217**	**100**	**637.431**	**200**	**1.193.965**	200	90	Kasie PPM
2.2.1		Pembangunan Sarana dan Prasarana Kelurahan	Jumlah Pembangunan yang dilaksanakan (Unit)	5	Unit	303.898,00	1	99.124	4	198.031,00	-	23.192	-	35.332			4	138.207	4	**196.731**	5	295.855	100	97	
		Pemberdayaan Masyarakat di Kelurahan	Jumlah Masyarakat yang diberdayakan di Kelurahan	2	Tahun	1.016.294,00	1	455.440	1	542.150,00	0,25	37.670	0,25	145.020			0,5	258.010		**440.700**		896.140		88	
2.3.1		Evaluasi Kelurahan	Pembayaran Konsultasi dan Koordinasi	24	bulan	2.170,00	12	1.970	-	-	-	-	-	-						-	12	1.970	50	91	
										Rata-rata capaian kinerja (%)	**20**	**8**	**20**	**24**			**60**	**54**	**100**	**86**					
										Predikat kinerja	**ST**	**SR**	**ST**	**T**					**ST**	**T**					
2		**ROGRAM PENYELENGGARAAN PEMERINTAHAN DAN PELAYANAN PUBLIK**	**Persentase Penyelenggaraan Pemerintahan dan Pelayanan Publik**	**100**	**persen**	**41.140**	**100**	**21.500**	**100**	**19.620**	**33**	**10.000**	**33**	**9.000**	-	-	**33**	**620**	**100**	**19.620**	**200**	**41.120**	**200**	**100**	Kasie PPM dan PEM
2.1		**Koordinasi Penyelenggaraan Kegiatan Pemerintahan di Tingkat Kecamatan**	**Persentase Penyelenggaraan Kegiatan Pemerintahan di Tingkat Kecamatan**	**100**	**Persen**	**10.000**	**100**	**5.000**	**100**	**5.000**	**100**	**5.000**	-	-		-		-	**100**	**5.000**	**200**	**10.000**	200	100	Kasie PPM
2.1.1		Koordinasi/sinergi perencanaan dan pelaksanaan kegiatan pemerintahan dengan perangkat daerah dan instansi vertikal terkait	Jumlah Musrenbang kecamatan	2	kali	10.000	1	5.000	1	5.000	1	5.000	-	-					1,00	5.000	2,00	10.000	100	100	
2.2		**Koordinasi Pemeliharaan sarana dan prasarana pelayanan Umum**	**Persentase Pemeliharaan sarana dan prasarana pelayanan Umum**	**100**	**Persen**	**28.400**	**100**	**14.000**	**100**	**14.400**	-	**5.000**	**100**	**9.000**	-	-		**400**	**100,00**	**14.400**	**200,00**	**28.400**	200	100	Kasie PPM
2.2.1		Koordinasi/sinergi dengan perangkat daerah dan/atau instansi vertikal terkait dalam pemeliharaan sarana dan prasarna pelayanan umum	Jumlah excavator yang dipelihara	2	Unit	28.400	1	14.000	1	14.400	-	5.000	1,00	9.000				400	1,00	14.400	2,00	28.400	100	100	
2.3		**Pelaksaaan Urusan pemerintahan yang dilimpahkan kepada camat**	**Persentase Pengendallan, Evaluasi dan Pelaporan Pembangunan Daerah**	**100**	**Persen**	**2.740**	**100**	**2.500**	**100**	**220**	-	-	-	-		-	**100**	**220**	**100**	**220**	**200,00**	**2.720**	200	99	Kasie PEM
2.3.1		Pelaksanaan Urusan pemerintahan yang terkait dengan pelayanan perizinan non usaha	Jumlah Izin yang dilayani	2	Izin	2.740	1	2.500	1	220	-	-	-	-			1	220	1,00	220	2,00	2.720	100	99	

No	Sasaran	Program/Kegiatan	Indikator Kinerja Program (Outcome)/Kegiatan (output)	Target RPJMD Kabupaten pada tahun 2026 (akhir periode RPJMD)		Realisasi Capaian Kinerja RPJMD s/d Tahun Lalu (2021 s/d 2026)		Target Kinerja dan Anggaran RKPD Tahun 2022		Realisasi Kinerja s/d Semester (Bulan November)								Realisasi Capaian Kinerja dan Anggaran RKPD Tahun 2022		Realisasi Kinerja dan Anggaran RPJMD s/d Akhir Tahun 2022		Tingkat Capaian Kinerja dan Realisasi Anggaran RPJMD s/d Tahun 2022 (%)		Unit SKPD Penanggung Jawab
										I		II		III		IV								
				K	Rp. (000)	K	Rp. (000)	K	Rp. (000)	K	Rp. (000)	K	Rp. (000)	K	Rp. (000)	K	Rp. (000)	K	Rp. (000)	K	Rp. (000)	K	Rp.	
									Rata-rata capaian kinerja (%)	33	51	33	46			33	3	100	100					
									Predikat kinerja	ST	ST	SR	ST			ST	SR	ST	ST					
								JUMLAH ANGGARAN DAN REALISASI DARI SELURUH PROGRAM	3.468.339										3.338.968					
								TOTAL RATA-RATA CAPAIAN KINERJA DAN ANGGARAN DARI SELURUH PROGRAM (PROGRAM 1 s.d. PROGRAM 4)		13	21	19,6	96			63,1	-	86,7	96,3					
								PREDIKAT KINERJA DARI SELURUH PROGRAM (PROGRAM 1 s.d. PROGRAM 4)		T	S	R	ST					T	ST					
ong Pencapaian Kinerja :																								
r Penghambat :																								
lukan dalam triwulan Berikutnya :																								
alam Renja Perangkat Daerah Berikutnya :																								
Unsur Kewilayahan																								
Kecamatan Mendahara Ulu																								
1	Peningkatan kualitas pelayanan Publik, Akuntabilitas Kinerja dan Keuangan	**PROGRAM PENUNJANG URUSAN PEMERINTAHAN DAERAH KABUPATEN/KOTA**	**Indeks Pelayanan Instansi**	**78**	**poin**	**3.887.986**	**78**	**1.843.964**	**81**	**1.709.238**	**-**	**539.108**		**560.538**	**-**	**-**	**80**	**724.032**	**80**	**1.823.678**	**158**	**3.667.643**	203	94	Sekretaris Camat
1.1	Peningkatan Akuntabilitas Kinerja dan Keuangan	**Perencanaaan, Penganggaran, dan Evaluasi Kinerja Perangkat Daerah**	**Persentase Perencanaaan, Penganggaran, dan Evaluasi Kinerja Perangkat Daerah**	**100**	**Persen**	**78.400**	**100**	**30.900**	**100**	**45.500**	**31**	**5.730**	**8**	**4.520**	**-**	**-**	**61**	**35.250**	**100**	**45.500**	**200**	**76.400**	200	97	Subbag Keu dan Perencanaan
1.1.1		Penyusunan Dokumen Perencanaan Perangkat Daerah (RENJA & RENSTRA)	Jumlah dokumen perencanaan	10	dok	10.000	5	3.000	5	5.000	-	-	-	-			5	5.000	5	5.000	10	8.000	100	80	
1.1.2		Koordinasi dan Penyusunan Laporan Capaian Kinerja dan Ikhtisar Realisasi Kinerja SKPD	Jumlah dokumen Laporan Kinerja dan keuangan	6	Dok	6.000	3	3.000	3	3.000	2	2.040	-	-			1	960	3	3.000	6	6.000	100	100	
1.1.3		Evaluasi Kinerja Perangkat Daerah (Monev)	JumlahMonev yang dilaksanakan	24	bulan	62.400	12	24.900	12	37.500	3	3.690	3	4.520			6	29.290	12	37.500	24	62.400	100	100	
1.2	Peningkatan Akuntabilitas Kinerja dan Keuangan	**Administrasi Keuangan Perangkat Daeaarah**	**Persentase Penyelesalan Administrasi Keuangan Daerah**	**100**	**Persen**	**3.207.382**	**100**	**1.576.426**	**100**	**1.255.677**	**25**	**240.711**	**25**	**496.848**	**-**	**-**	**50**	**381.910**	**100**	**1.119.469**	**200**	**2.695.895**	200	84	Subbag Keu dan Perencanaan
1.2.1		Penyediaan Gaji dan Tunjangan ASN	Pembayaran gaji dan tunjangan ASN	2	Tahun	2.711.602	1	1.328.066	1	1.012.777	0,25	190.861	0,25	437.248			0,5	249.700	1	877.809	2	2.205.875	100	81	
1.2.2		Pelaksanaan Penatausahaan dan Pengaji/ Verifikasi Keuangan SKPD	Pembayaran jasa administrasi keuangan	2	Tahun	495.780	1	248.360	1	242.900	0,25	49.850	0,25	59.600			0,5	132.210	1	241.660	2	490.020	100	99	
1.3	Peningkatan Kualitas Pelayanan Publik	**Administrasi Kepegawaian Perangkat Daeaarah**	**Persentase Penyelesalan Administrasi Kepegawaian Perangkat Daerah**	**100**	**Persen**	**40.150**	**100**	**12.500**	**100**	**37.100**	**-**	**-**	**-**	**-**	**-**	**-**	**100**	**35.150**	**100**	**35.150**	**200**	**47.650**	200	119	Subbag UP
1.3.1		Pengadaan Pakaian Dinas Beserta Atribut Kelengkapannya	Jumlah Pakaian Dinas Beserta Atribut Kelengkapannya	50	stel	25.150	15	7.500	35	17.100	-	-	-	-			35	15.150	35	15.150	50	22.650	100	-	
1.3.1		Pendidikan dan Pelatihan Pegawai Berdasarkan Tugas dan Fungsi	Jumlah ASN yang mengikuti diklat/pelatihan formal	3	Orang	15.000	1	5.000	2	20.000	-	-	-	-			2	20.000	2	20.000	3	25.000	100	-	
1.4	Peningkatan Kualitas Pelayanan Publik	**Administrasi Umum Perangkat Daerah**	**Persentase Penyelesalan Adminstrasi Umum Perangkat Daerah**	**100**	**Persen**	**371.758**	**100**	**134.523**	**100**	**265.991**	**19**	**25.978**	**28**	**51.290**	**-**	**-**	**53**	**178.494**	**100**	**255.762**	**200**	**390.285**	200	105	Subbag UP
1.4.1.		Penyediaan Komponen Instalasi Listrik/Penerangan Bangunan Kantor	Jumlah Jenis komponen instalasi listrik/penerangan	10	Jenis	15.350	5	2.988	5	12.362	1	800	1	3.248			3	8.314	5	12.362	10	15.350	100	100	
1.4.2.		Penyediaan Peralatan dan Perlengkapan Kantor	Pengadaan peralatan kebersihan dan alat tulis kantor	2	Tahun	226.801	1	89.459	1	140.027	0,25	14.303	0,25	33.776			0,5	87.741	1	135.820	2	225.279	100	99	
1.4.2.		Penyediaan Peralatan Rumah Tangga	Jumlah Peralatan Rumah Tangga	17	Jenis	10.131	-	-	17	36.201	4,00	1.393	4,00	4.082			9	30.226	17	35.701	17	35.701	100	352	
1.4.3.		Penyediaan Bahan Logistik Kantor	Jumlah Pameran yang dilaksanakan	2	kali	13.884	1	4.608	1	9.276	-	-	-	-	-		1	2.755		2.755		7.363			
1.4.4.		Penyediaan Barang Cetakan dan Penggandaan	Jumlah jenis barang cetakan	10	Jenis	33.321	5	10.102	5	23.219	1	5.097	1	4.694			3	13.428	5	23.219	10	33.321	100	100	
1.4.5.		Penyediaan Bahan Bacaan dan Peraturan Perundang-Undangan	Pembayaran tagihan surat kabar	24	Bulan	12.100	12	4.800	12	7.300	3	800	3	1.200			6	5.300	12	7.300	24	12.100	100	100	
1.4.6.		Fasilitas Kunjungan Tamu	Penyediaan makan minum tamu	24	Bulan	35.105	12	10.000	12	25.105	3	3.585	3	3.960			6	18.560	12	26.105	24	36.105	100	103	
1.4.7.		Penyelenggaraan Rapat Koordinasi dan Konsultasi SKPD	Pembayaran koordinasi dalam daerah dan konsultasi luar daerah	24	Bulan	25.065	12	12.565	12	12.500		-	6	330			6	12.170	12	12.500	24	25.065	100	100	
1.6	Peningkatan Kualitas Pelayanan Publik	**Pengadaan Barang Milik Daerah Penunjang Urusan Pemerintah Daerah**	**Persentase Pengadaan Barang Milik Daerah Penunjang Urusan Pemerintah Daerah**	**100**	**Persen**	**19.181**	**100**	**17.582**	**100**	**9.000**	**-**	**-**	**-**	**-**	**-**	**-**	**100**	**9.000**	**100**	**9.000**	**200**	**26.582**	200	139	Subbag UP
1.6.1		Pengadaan Mebel	Jumlah Pengadaan Mebel	3	Lembar	15.181			3	5.000	-	-	-	-			3	5.000	3	5.000	3	5.000	100	33	
1.6.2		Pengadaan Peralatan dan Mesin Lainnya	Jumlah Pengadaan Peralatan Mesin	4	Jenis	4.000		-	4	4.000	-	-	-	-			4	4.000	4	4.000	4	4.000	100	100	
1.6	Peningkatan Kualitas Pelayanan Publik	**Penyediaan Jasa Penunjang Urusan Pemerintahan Daerah**	**Persentase Penyediaan Jasa Penunjang Urusan Pemerintah Daerah**	**100**	**Persen**	**68.300**	**100**	**17.582**	**100**	**44.080**	**29**	**6.528**	**29**	**8.091**	**-**	**-**	**42**	**24.247**	**100**	**38.866**	**200**	**56.448**	200	83	Subbag UP
1.6.1		Penyediaan Jasa Surat Menyurat	Jumlah Material	600	Lembar	6.000	300	3.000	300	5.780	100	920	100	1.440			100	3.420	300	5.780	600	8.780	100	146	
1.6.2		Penyediaan Jasa Komunikasi, sumberdaya air dan Listrik	Pembayaran jasa komunikasi, sumber daya air dan listrik	24	Bulan	50.000	12	14.582	12	26.000	3	3.208	3	3.051			6	14.527	12	20.786	24	35.368	100	71	
1.6.2		Penyediaan Jasa Peralatan dan Perlengkapan Kantor	Jumlah Penyediaan Jasa Peralatan dan Perlengkapan Kantor	12	Bulan	12.300	-	-	12	12.300	3	2.400	3	3.600			6	6.300	12	12.300	12	12.300	100	100	
1.7	Peningkatan Kualitas Pelayanan Publik	**Pemeliharaan Barang Milik Daerah Penunjang Urusan Pemerintahan Daerah**	**Persentase Pemeliharaan Barang Milik Daerah**	**100**	**Persen**	**171.115**	**100**	**72.033**	**100**	**95.970**	**7**	**2.931**	**7**	**7.880**	**-**	**-**	**86**	**84.229**	**100**	**95.040**	**200**	**167.073**	200	98	Subbag UP
1.7.1		Penyediaan Jasa Pemeliharaan, Biaya Pemeliharaan dan Pajak Kendaraan Perorangan Dinas atau Kendaraan Dinas Jabatan	Jumlah kendaraan dinas/operasional yang terpelihara	2	Unit	57.000	-	-	2	121.900	1	45.000	1	32.903			-	31.447	6	109.350	6	109.350	300	192	
1.7.1		Penyediaan Jasa Pemeliharaan, Biaya Pemeliharaan, Pajak dan Perizinan Kendaraan Dinas Operasional/Lapangan	Jumlah kendaraan dinas/operasional yang terpelihara	13	Unit	81.545	6	52.463	7	25.970	1	2.931	1	7.880			5	14.229	6	25.040	12	77.503	92	95	
1.7.2		Pemeliharaan Rehab Gedung Kantor dan Bangunan Lainnya	Jumlah ruang gedug kantor yang terpelihara	2	Gedung	89.570	1	19.570	1	70.000	-	-	-	-	-		1	70.000	1	70.000	2	89.570	100	100	
									Rata-rata capaian kinerja (%)	-	31,5	-	32,8	-	-	99	42	99	89,8					
									Predikat kinerja	SR	T	SR	T			ST	ST	ST	ST					
2		**PROGRAM PENYELENGGARAAN URUSAN PEMERINTAHAN UMUM**	**Persentase terlaksananya hari besar dan keagamaan**	**100**	**persen**	**94.720**	**50**	**7.175**	**100**	**69.773**	**-**	**-**	**-**	**-**	**-**	**-**	**100**	**68.940**	**100**	**68.940**	**150**	**76.115**	**150**	**80**	Kasie PPM dan PEM
2.1		**Penyelenggaraan urusan pemerintahan umum sesuai penugasan kepala daerah**	**Persentase Penyelenggaraaan urusan pemerintahan umum sesuai penugasan kepala daerah**	**100**	**Persen**	**94.720**	**50**	**7.175**	**100**	**69.773**	**-**	**-**	**-**	**-**	**-**	**-**	**100**	**68.940**	**100**	**68.940**	**150**	**76.115**	150	80	Kasie PPM
2.1.1		Pembinaan kerukunan antar suku dan intra suku, umat beragama, ras dan golongan lainnya guna mewujudkan stabilitas keamanan, lokal, regional dan nasional	Jumlah Hari besar dan keagamaan (kali)	5	kali	94.720	1	7.175	3	69.773	-	-	-	-			3	68.940	3	68.940	4	76.115	80	80	
									Rata-rata capaian kinerja (%)	-	-	-	-			100	99	100	99					
									Predikat kinerja	ST	SR	SR	SR			ST	ST	ST	ST					
2		**PROGRAM PEMBERDAYAAN MASYARAKAT DESA DAN KELURAHAN**	**Persentase Perempuan dalam Pembangunan di Kecamatan**	**100**	**persen**	**1.377.179**	**100**	**1.179.676**	**100**	**754.998**	**17**	**67.584**	**20**	**118.235**	-		**62**	**293.070**	**100**	**478.889**	**200**	**1.658.565**	**200**	**120**	Kasie PPM dan PEM
			Persentase Peningkatan Pembangunan dikelurahan	**100**			**100**		**100**		**-**		**20**				**80**		**100**						
2.2		**Pemberdayaan Kelurahan**	**Persentase Peningkatan Pembangunan dikelurahan**	**100**	**Persen**	**1.377.179**	**100**	**589.838**	**100**	**754.998**	**-**	**67.584**	**13**	**118.235**		**-**	**81**	**293.070**	**94**	**478.889**	**194**	**1.068.727**	194	78	Kasie PPM
2.2.1		Pembangunan Sarana dan Prasarana Kelurahan	Jumlah Pembangunan yang dilaksanakan (Unit)	6	Unit	635.705,50	1	283.116	5	351.725,00	-	12.810	1	43.910			4	293.070	5	**349.790**	6	632.906	100	100	
		Pemberdayaan Masyarakat di Kelurahan	Jumlah Masyarakat yang diberdayakan di Kelurahan	168	Orang	724.253,56	69	300.842	69	395.773,06	12,00	54.774	14,00	74.325			43	163.942		**293.041**		593.883		82	
2.3.1		Evaluasi Kelurahan	Pembayaran Konsultasi dan Koordinasi	24	bulan	17.220,00	12	5.880	12	7.500,00	-	-	-	-			12	7.450	12	**7.450**	24	13.330	100	77	
									Rata-rata capaian kinerja (%)	9	9	20	16			71	39	100	79					
									Predikat kinerja	S	SR	T	S			ST	ST	ST	S					
2		**ROGRAM PENYELENGGARAAN PEMERINTAHAN DAN PELAYANAN PUBLIK**	**Persentase Penyelenggaraan Pemerintahan dan Pelavanan Publik**	**100**	**persen**	**128.366**	**67**	**83.114**	**100**	**41.302**	-	**16.493**	-	**8.702**	-	-	**100**	**15.057**	**67**	**40.252**	**67**	**123.366**	**67**	**96**	Kasie PPM dan PEM
2.1		**Koordinasi Penyelenggaraan Kegiatan Pemerintahan di Tingkat Kecamatan**	**Persentase Koordinasi Penyelenggaraan Kegiatan Pemerintahan di Tingkat Kecamatan**	**100**	**Persen**	**23.659**	**100**	**8.569**	**100**	**11.140**	**100**	**11.140**	-	-		-		-	**100**	**11.140**	**200**	**19.709**	200	83	Kasie PPM
2.1.1		Koordinasi/Sinergi Perencanaan dan Pelaksanaan Kegiatan Pemerintahan dengan Perangkat Daerah dan Instansi Vertikal Terkait	Jumlah Musrenbang yang dilaksanakan	2	kali	23.659	1	8.569	1	11.140	1	11.140	-	-			-	-	1,00	11.140	2,00	19.709	100	83	

No	Sasaran	Program/Kegiatan	Indikator Kinerja Program (Outcome)/Kegiatan (output)	Target RPJMD Kabupaten pada tahun 2026 (akhir periode RPJMD)			Realisasi Capaian Kinerja RPJMD s/d Tahun Lalu (2021 s/d 2026)		Target Kinerja dan Anggaran RKPD Tahun 2022		Realisasi Kinerja s/d Semester (Bulan November)								Realisasi Capaian Kinerja dan Anggaran RKPD Tahun 2022		Realisasi Kinerja dan Anggaran RPJMD s/d Akhir Tahun 2022		Tingkat Capaian Kinerja dan Realisasi Anggaran RPJMD s/d Tahun 2022 (%)		Unit SKPD Penanggung Jawab
											I		II		III		IV								
				K		Rp. (000)	K	Rp. (000)	K	Rp. (000)	K	Rp. (000)	K	Rp. (000)	K	Rp. (000)	K	Rp. (000)	K	Rp. (000)	K	Rp. (000)	K	Rp.	
2.1		**Penyelenggaraan Urusan Pemerintahan yang tidak Dilaksanakan oleh Unit Kerja Perangkat Daerah yang ada di Kecamatan**	**Persentase Penyelenggaraan Urusan Pemerintahan yang tidak Dilaksanakan oleh Unit Kerja Perangkat Daerah yang ada di Kecamatan**	**100**	**Persen**	**39.472**	**100**	**8.569**	**100**	**86.073**	**25**	**2.452**	**25**	**4.264**		-	**50**	**78.706**	**100**	**85.422**	**200**	**93.991**	200	238	Kasie PPM
2.1.1		Peningkatan Efektifitas Pelaksanaan Pelayanan kepada Masyarakat di Wilayah Kecamatan	Jumlah Perempuan yang aktif dikecamatan	120	Orang	39.472	-	-	120	86.073	30	2.452	30	4.264			60	78.706	120,00	85.422	120,00	85.422	100	216	
2.2		**Koordinasi Pemeliharaan sarana dan prasarana pelayanan Umum**	**Persentase Pemeliharaan sarana dan prasarana pelayanan Umum**	**100**	**Persen**	**86.800**	**100**	**68.650**	**100**	**18.150**	-	**3.300**	-	**4.950**	-	-	**100**	**9.900**	**100,00**	**18.150**	**200,00**	**86.800**	200	100	Kasie PPM
2.2.1		Koordinasi/sinergi dengan perangkat daerah dan/atau instansi vertikal terkait dalam pemeliharaan sarana dan prasarna pelayanan umum	Jumlah excavator yang dipelihara	2	Unit	86.800	1	68.650	1	18.150	-	3.300	-	4.950			1	9.900	1,00	18.150	2,00	86.800	100	100	
2.3		**Pelaksaaan Urusan pemerintahan yang dilimpahkan keoada camat**	**Persentase Pengendalian, Evaluasi dan Pelaporan Pembanunan Daerah**	**100**	**Persen**	**17.908**	**100**	**5.896**	**100**	**12.012**	-	**2.053**	-	**3.752**		-	**100**	**5.157**	**100**	**10.962**	**200,00**	**16.858**	200	94	Kasie PEM
2.3.1		Pelaksanaan Urusan pemerintahan yang terkait dengan pelayanan perizinan non usaha	Jumlah Izin yang dilayani	2	Izin	17.908	1	5.896	1	12.012	-	2.053	-	3.752			1	5.157	1,00	10.962	2,00	16.858	100	94	
										Rata-rata capaian kinerja (%)	-	**40**	-	**21**			**100**	**36**	**100**	**97**					
										Predikat kinerja	**SR**	**ST**	**SR**	**T**			**ST**	**ST**	**ST**	**ST**					
									JUMLAH ANGGARAN DAN REALISASI DARI SELURUH PROGRAM	**3.307.082**											**2.961.480**					
									TOTAL RATA-RATA CAPAIAN KINERJA DAN ANGGARAN DARI SELURUH PROGRAM (PROGRAM 1 s.d. PROGRAM 4)		**2**	**18,8**	**5**	**20,8**			**93,0**	**50**	**100,0**	**89,5**					
									PREDIKAT KINERJA DARI SELURUH PROGRAM (PROGRAM 1 s.d. PROGRAM 4)		**SR**	**S**	**SR**	**T**			**ST**	**ST**	**ST**	**ST**					
ong Pencapaian Kinerja :																									
r Penghambat :																									
lukan dalam triwulan Berikutnya :																									
alam Renja Perangkat Daerah Berikutnya :																									

Unsur Kewilayahan

Kecamatan Sadu

1	Peningkatan kualitas pelayanan Publik, Akuntabilitas Kinerja dan Keuangan	**PROGRAM PENUNJANG URUSAN PEMERINTAHAN DAERAH KABUPATEN/KOTA**	**Indeks Pelayanan Instansi**	**78**	**poin**	**3.830.107**	**80**	**2.094.863**	**81**	**1.676.800**	-	**668.584**		-	-	-	**84**	**1.562.036**	**84**	**2.230.620**	**164**	**4.325.483**	210	113	Sekretaris Camat
1.1	Peningkatan Akuntabilitas Kinerja dan Keuangan	**Perencanaaan, Penganggaran, dan Evaluasi Kinerja Perangkat Daerah**	**Persentase Perencanaaan, Penganggaran, dan Evaluasi Kinerja Perangkat Daerah**	**100**	**Persen**	**50.225**	**100**	**16.055**	**100**	**34.000**	**45**	**15.500**	-	-	-	-	**55**	**18.494**	**100**	**33.994**	**200**	**50.049**	200	100	Subbag Keu dan Perencanaan
1.1.1		Penyusunan Dokumen Perencanaan Perangkat Daerah (RENJA & RENSTRA)	Jumlah dokumen perencanaan	9	dok	7.500	4	3.000	5	4.500	2	1.500					3	2.999	5	4.499	9	7.499	100	100	
1.1.2		Koordinasi dan Penyusunan Laporan Capaian Kinerja dan Ikhtisar Realisasi Kinerja SKPD	Jumlah dokumen Laporan Kinerja dan keuangan	12	Dok	7.500	5	3.000	7	4.500	5	1.500					2	3.000	7	4.500	12	7.500	100	100	
1.1.3		Evaluasi Kinerja Perangkat Daerah (Money)	Jumlah Money yang dilaksanakan	24	bulan	35.225	12	10.055	12	25.000	3	12.500					9	12.495	12	24.995	24	35.050	100	100	
1.2	Peningkatan Akuntabilitas Kinerja dan Keuangan	**Administrasi Keuangan Perangkat Daearah**	**Persentase Penyelesaian Administrasi Keuangan Daerah**	**100**	**Persen**	**3.368.459**	**100**	**1.927.309**	**100**	**1.365.541**	**50**	**572.546**	-	-	-	-	**50**	**1.342.515**	**100**	**1.915.061**	**200**	**3.842.369**	200	114	Subbag Keu dan Perencanaan
1.2.1		Penyediaan Gaji dan Tunjangan ASN	Pembayaran gaji dan tunjangan ASN	2	Tahun	2.697.219	1	1.592.789	1	1.028.821	0,50	476.306					0,50	1.005.795	1	1.482.101	2	3.074.889	100	114	
1.2.2		Pelaksanaan Penatausahaan dan Pengujl/ Verifikasi Keuangan SKPD	Pembayaran jasa administrasi keuangan	2	Tahun	671.240	1	334.520	1	336.720	0,50	96.240					0,50	336.720	1	432.960	2	767.480	100	114	
1.3	Peningkatan Kualitas Pelayanan Publik	**Administrasi Kepegawaian Perangkat Daearah**	**Persentase Penyelesaian Adminstrasi Kepegawaian Perangkat Daerah**	**100**	**Persen**	**58.650**	**100**	**20.750**	**100**	**41.500**	**25**	**10.000**	-	-	-	-	**75**	**41.500**	**100**	**51.500**	**200**	**72.250**	200	123	Subbag UP
1.3.1		Pengadaan Pakain Dinas Beserta Atribut Kelengkapannya	Jumlah Pakaian Dinas Beserta Atribut Kelengkapannya	72	stel	48.650	37	20.750	35	21.500	-	-					35	21.500	35	21.500	72	42.250	100	-	
1.3.1		Pendidikan dan Pelatihan Pegawai Berdasarkan Tugas dan Fungsi	Jumlah ASN yang mengikuti diklat/pelatihan formal	2	Orang	10.000	-	-	4	20.000	2	10.000					2	20.000	4	30.000	4	30.000	200	-	
1.4	Peningkatan Kualitas Pelayanan Publik	**Administrasi Umum Perangkat Daerah**	**Persentase Penyelesaian Adminstrasi Umum Perangkat Daerah**	**100**	**Persen**	**184.923**	**100**	**68.600**	**100**	**126.459**	**22**	**44.338**	-	-	-	-	**78**	**81.947**	**100**	**126.285**	**200**	**194.884**	200	105	Subbag UP
1.4.1.		Penyediaan Komponen Instalasi Listrik/Penerangan Bangunan Kantor	Jumlah Jenis komponen instalasi listrik/penerangan	24	Jenis	6.147	4	2.125	20	4.022	2	2.011					18	2.000	20	4.011	24	6.136	100	100	
1.4.2.		Penyediaan Peralatan dan Perlengkapan Kantor	Pengadaan perlatan kebersihan dan alat tulis kantor	2	Tahun	82.670	1	37.311	1	45.359	0,25	23.600					0,75	21.759	1	45.359	2	82.670	100	100	
1.4.3.		Penyediaan Bahan Logistik Kantor	Tersedianya Bahan Pameran	1	Tahun	-	-	-	-	-	-	-						-	-	-	-	-	-		
1.4.4.		Penyediaan Barang Cetakan dan Penggandaan	Jumlah jenis barang cetakan	26	Jenis	23.506	13	10.164	13	13.328	3,0	9.077					10	4.251	13	13.328	26	23.492	100	100	
1.4.5.		Penyediaan Bahan Bacaan dan Peraturan Perundang-Undangan	Pembayaran tagihan surat kabar	24	Bulan	11.000	12	5.000	12	6.000	3	2.000					9	4.000	12	6.000	24	11.000	100	100	
1.4.6.		Fasilitas Kunjungan Tamu	Penyedian makan minum tamu	24	Bulan	54.250	12	14.000	12	40.250	3	4.650					9	35.600	12	40.250	24	54.250	100	100	
1.4.7.		Penyelenggaraan Rapat Koordinasi dan Konsultasi SKPD	Pembayaran koordinasi dalam daerah dan konsultasi luar daerah	12	Bulan	7.350	-	-	12	17.500	3	3.000					9	14.337	12	17.337	12	17.337	100	236	
1.6	Peningkatan Kualitas Pelayanan Publik	**Penyediaan Jasa Penunjang Urusan Pemerintahan Daerah**	**Persentase Penyediaan Jasa Penunjang Urusan Pemerintah Daerah**	**100**	**Persen**	**70.500**	**100**	**21.500**	**100**	**49.000**	**25**	**10.400**	-	-	-	-	**75**	**36.480**	**100**	**46.880**	**200**	**68.380**	200	97	Subbag UP
1.6.1		Pengadaan Mebel	Jumlah Mebel	10	unit	17.300	-	-	2	15.000	1	1.500					1	13.500	2	15.000	2	15.000	20	87	
1.6.2		Pengadaan Peralatan dan Mesin Lainnya	jumlah peralatan lainnya	5	unit	53.200	-	-	1	34.000	-	8.900					1	22.980	1	31.880	1	31.880	20	60	
1.6	Peningkatan Kualitas Pelayanan Publik	**Penyediaan Jasa Penunjang Urusan Pemerintahan Daerah**	**Persentase Penyediaan Jasa Penunjang Urusan Pemerintah Daerah**	**100**	**Persen**	**57.050**	**100**	**21.500**	**100**	**35.550**	**25**	**10.400**	-	-	-	-	**75**	**24.700**	**100**	**35.100**	**200**	**56.600**	200	99	Subbag UP
1.6.1		Penyediaan Jasa Surat Menyurat	Jumlah Materai	830	Lembar	8.450	230	2.300	600	6.150	150	1.500					450	4.650	600	6.150	830	8.450	100	100	
1.6.2		Penyediaan Jasa Komunikasi, sumberdaya air dan listrik	Pembayaran jasa komunikasi, sumber daya air dan listrik	24	Bulan	48.600	12	19.200	12	29.400	3	8.900					9	20.050	12	28.950	24	48.150	100	99	
1.7	Peningkatan Kualitas Pelayanan Publik	**Pemeliharaan Barang Milik Daerah Penunjang Urusan Pemerintahan Daerah**	**Persentase Pemeliharaan Barang Milik Daerah**	**100**	**Persen**	**97.350**	**100**	**40.650**	**100**	**60.300**	**33**	**15.800**		-		-	**67**	**41.100**	**100**	**56.900**	**200**	**97.550**	200	100	Subbag UP
1.7.1		Penyediaan Jasa Pemeliharaan, Biaya Pemeliharaan, Pajak dan Perizinan Kendaraan Dinas Operasional/Lapangan	Jumlah kendaraan dinas/operasional yang terpelihara	16	Unit	93.750	6	39.450	6	50.900	2	14.600					4	32.900	6	47.500	12	86.950	75	93	
1.7.2		Pemeliharaan Rehab Gedung Kantor dan Bangunan Lainnya	Jumlah ruang gedug kantor yang terpelihara	1	Gedung	1.200	1	1.200	2	7.000	-	-					2	7.000	2	7.000	3	8.200	300	683	
1.7.2		Pemeliharaan Peralatan dan Mesin Lainnya	Jumlah Peralatan dan Mesin Kantor yang dipelihara	8	Unit	2.400	-	-	8	2.400	4	1.200					4	1.200	8	2.400	8	2.400	100	100	
										Rata-rata capaian kinerja (%)	-	**39,9**	-	-	-	-	**84**	**93**	**84**	**97,6**					
										Predikat kinerja	**SR**	**ST**					**ST**	**ST**	**ST**	**ST**					
2		**PROGRAM PENYELENGGARAAN PEMERINTAHAN DAN PELAYANAN PUBLIK**	**Persentase Penyelenggaraan Pemerintahan dan Pelayanan Publik**	**100**	**persen**	**276.106**	**100**	**110.794**	**100**	**139.265**	**17**	**22.618**	-	-	-	-	**83**	**70.247**	**100**	**92.865**	**200**	**203.659**	**200**	**74**	Kasie PPM dan PEM
2.1		**Penyelenggaraan Urusan Pemerintahan yang tidak Dilaksanakan oleh Unit Kerja Perangkat Daerah yang ada di Kecamatan**	**Persentase Penyelenggaraan Urusan Pemerintahan yang tidak Dilaksanakan oleh Unit Kerja Perangkat Daerah yang ada di Kecamatan**	**100**	**Persen**	**88.895**	**100**	**7.760**	**100**	**75.750**	-	**17.000**	-	-		-	**100**	**58.750**	**100**	**75.750**	**200**	**83.510**	200	94	Kasie PPM
		Peningkatan Efektifitas Pelaksanaan Pelayanan kepada Masyarakat di Wilayah Kecamatan	**Jumlah Musrenbang kecamatan**	**2**	**Kali**	**88.895**	**1**	**7.760**	**1**	75.750	-	**17.000**					1,00	58.750	1	75.750	2	83.510	100	94	
2.1		**Koordinasi Pemeliharaan Prasarana dan Sarana Pelavanan Umum**	**Persentase Pemeliharaan sarana dan prasarana pelavanan Umum**	**100**	**Persen**	**174.861**	**100**	**99.798**	**100**	**54.400**	**25**	**15.000**	-	-		-	**100**	**8.000**	**125**	**23.000**	**225**	**122.798**	225	70	Kasie PPM
2.1.1		Koordinasi/Sinergi dengan Perangkat Daerah dan/atau Instansi Vertikal yang terkait dalam Pemelihaaran Sarana dan Prasarana Pelayanan Umum	Jumlah excavator yang dipelihara	2	Unit	174.861	1	99.798	1	54.400	0,25	15.000					0,75	8.000	1	23.000	2	122.798	100	70	
2.3		**Pelaksaaan Urusan pemerintahan yang dilimpahkan kepada camat**	**Persentase Pengendalian, Evaluasi dan Pelaporan Pembangunan Daerah**	**100**	**Persen**	**12.350**	**100**	**3.236**	**100**	**9.115**	**25**	**5.618**	-	-		-	**100**	**3.497**	**125**	**9.115**	**225**	**12.351**	225	100	Kasie PEM
2.3.1		Pelaksanaan Urusan pemerintahan yang terkait dengan pelayanan perizinan non usaha	Jumlah Izin yang dilayani	2	Izin	12.350	1	3.236	1	9.115	0,25	5.618					0,75	3.497	1	9.115	2	12.351	100	100	
										Rata-rata capaian kinerja (%)	**17**	**16**	-	-			**83**	**50**	**100**	**77**					
										Predikat kinerja	**ST**	**R**					**ST**	**ST**	**ST**	**S**					
3		**PROGRAM PEMBERDAYAAN MASYARAKAT DESA DAN KELURAHAN**	**Persentase Perempuan dalam Pembangunan di Kecamatan**	**100**	**persen**	**1.514.980**	**100**	**692.607**	**100**	**803.644**	**40**	**4.050**		-	-	-	**76**	**321.785**	**116**	**325.835**	**216**	**1.018.441**	**216**	**67**	Kasie PPM dan PEM

No	Sasaran	Program/Kegiatan	Indikator Kinerja Program (Outcome)/Kegiatan (output)	Target RPJMD Kabupaten pada tahun 2026 (akhir periode RPJMD)			Realisasi Capaian Kinerja RPJMD s/d Tahun Lalu (2021 s/d 2026)		Target Kinerja dan Anggaran RKPD Tahun 2022		Realisasi Kinerja s/d Semester (Bulan November)								Realisasi Capaian Kinerja dan Anggaran RKPD Tahun 2022		Realisasi Kinerja dan Anggaran RPJMD s/d Akhir Tahun 2022		Tingkat Capaian Kinerja dan Realisasi Anggaran RPJMD s/d Tahun 2022 (%)		Unit SKPD Penanggung Jawab
											I		II		III		IV								
				K		Rp. (000)	K	Rp. (000)	K	Rp. (000)	K	Rp. (000)	K	Rp. (000)	K	Rp. (000)	K	Rp. (000)	K	Rp. (000)	K	Rp. (000)	K	Rp.	
			Persentase Peningkatan Pembangunan dikelurahan	**100**			**100**		**100**		-						**100**		**100**						
2.1		**Koordinasi Kegiatan Pemberdayaan Desa**	**Persentase perempuan dalam pembangunan di Kecamatan**	**100**	**Persen**	**36.997**	**100**	**19.965**	**100**	**17.000**	**40**	**4.050**	-	-	-	-	**60**	**12.950**	**100**	**17.000**	**200**	**36.965**	200	100	Kasie PPM
2.1.1		Peningkatan Efektifitas Kegiatan Pemberdayaan Masyarakat di Wilayah Kecamatan	Jumlah perempuan yang aktif di Kecamatan	50	Orang	36.997	25	19.965	25	17.000	10	4.050					15	12.950	25	17.000	50	36.965	100	100	
2.2		**Pemberdayaan Kelurahan**	**Persentase Peningkatan Pembangunan dikelurahan**	**100**	**Persen**	**1.477.983**	**100**	**672.642**	**100**	**786.644**	**8**	-	-	-		-	**92**	**308.835**	**100**	**308.835**	**200**	**981.476**	200	66	Kasie PPM
2.2.1		Pembangunan Sarana dan Prasarana Kelurahan	Jumlah Pembangunan yang dilaksanakan (Unit)	2	Unit	584.783,10	1	238.422	1	335.364,10	-	26.529					1	308.835	1	**335.364**	2	573.785	100	98	
		Pemberdayaan Masyarakat di Kelurahan	Jumlah Masyarakat yang diberdayakan di Kelurahan	2	Tahun	888.200,00	1	434.220	1	446.280,00	0,25	100.760					1	245.520	1	**346.280**		780.500		88	
2.3.1		Evaluasi Kelurahan	Pembayaran Konsultasi dan Koordinasi	12	bulan	5.000,00		-	12	5.000,00	-	-					12	4.950.000	12	**4.950.000**	12	4.950.000	100	99.000	
										Rata-rata capaian kinerja (%)	**20**	**0,5**	-	-			**88**	**40**	**100**	**97**					
										Predikat kinerja	**T**	**SR**					**ST**	**ST**	**ST**	**ST**					
2		**PROGRAM PENYELENGGARAAN URUSAN PEMERINTAHAN UMUM**	**Persentase terlaksananya hari besar dan keagamaan**	**100**	**persen**	**47.062**	-	-	**100**	**61.530**	-	-	-	-	-	-	**100**	**50.280**	**100**	**50.280**	**100**	**50.280**	**100**	**107**	Kasie PPM dan PEM
2.1		**Penyelenggaraan urusan pemerintahan umum sesuai penugasan kepala daerah**	**Persentase Penyelenggaraan urusan pemerintahan umum sesuai penugasan kepala daerah**	**100**	**Persen**	**47.062**	-	-	**100**	**61.530**	-	-	-	-	-	-	**100**	**50.280**	**100**	**50.280**	**100**	**50.280**	100	107	Kasie PPM
2.1.1		Pembinaan kerukunan antar suku dan intra suku, umat beragama, ras dan golongan lainnya guna mewujudkan stabilitas keamanan, lokal, regional dan nasional	Jumlah Hari besar dan keagamaan (kali)	5	kali	47.062	-	-	5	61.530	-	-					5	50.280	5	50.280	5	50.280	100	107	
										Rata-rata capaian kinerja (%)	-	-	-	-			**100**	**82**	**100**	**82**					
										Predikat kinerja	**SR**	**SR**					**ST**	**ST**	**SR**	**SR**					
										JUMLAH ANGGARAN DAN REALISASI DARI SELURUH PROGRAM		**3.183.394**								**3.023.248**					
										TOTAL RATA-RATA CAPAIAN KINERJA DAN ANGGARAN DARI SELURUH PROGRAM (PROGRAM 1 s.d. PROGRAM 4)	**9,2**	**21,8**	-				**88,7**	**63,0**	**100,0**	**95,0**					
										PREDIKAT KINERJA DARI SELURUH PROGRAM (PROGRAM 1 s.d. PROGRAM 4)	**S**	**T**					**ST**	**ST**	**ST**	**ST**					
ong Pencapaian Kinerja :																									
r Penghambat :																									
lukan dalam triwulan Berikutnya :																									
alam Renja Perangkat Daerah Berikutnya :																									

Unsur Kewilayahan

Kecamatan Dendang

1	Peningkatan kualitas pelayanan Publik, Akuntabilitas Kinerja dan Keuangan	**PROGRAM PENUNJANG URUSAN PEMERINTAHAN DAERAH KABUPATEN/KOTA**	**Indeks Pelayanan Instansi**	**78**	**poin**	**4.533.503**	**92**	**2.007.179**	**78**	**2.318.643**	-	**281.816**	-	**857.158**	-	-	**79**	**374.693**	**65**	**1.513.667**	**157**	**3.520.847**			Sekretaris Camat
1.1	Peningkatan Akuntabilitas Kinerja dan Keuangan	**Perencanaaan, Penganggaran, dan Evaluasi Kinerja Perangkat Daerah**	**Persentase Perencanaaan, Penganggaran, dan Evaluasi Kinerja Perangkat Daerah**	**100**	**Persen**	**132.849**	**100**	**52.409**	**100**	**62.850**	-		**50**	**16.170**	-	-	**50**	**41.295**	**100**	**57.465**	**200**	**109.874**	**200**	**83**	Subbag Keu dan Perencanaan
1.1.1		Penyusunan Dokumen Perencanaan Peranakat Daerah (RENJA & RENSTRA)	Jumlah dokumen perencanaan	5	dok	30.000	2	15.000	3	13.850			2	5.010			**1**	3.550	3	8.560	5	23.560	100	79	
1.1.2		Koordinasi dan Penyusunan Laporan Capaian Kinerja dan Ikhtisar Realisasi Kinerja SKPD	Jumlah dokumen Laporan Kinerja dan keuangan	8	Dok	19.999	5	9.999	3	1.500			1	1.500			**2**	-	3	1.500	8	11.499	100	57	
1.1.3		Evaluasi Kinerja Perangkat Daerah (Monev)	JumlahMonev yang dilaksanakan	24	bulan	82.850	12	27.410	12	47.500	-		6	9.660			**6**	37.745	12	47.405	24	74.815	100	90	
1.2	Peningkatan Akuntabilitas Kinerja dan Keuangan	**Administrasi Keuangan Perangkat Daearah**	**Persentase Penyelesaian Administrasi Keuangan Daerah**	**100**	**Persen**	**3.640.119**	**100**	**1.724.663**	**100**	**1.753.073**	**25**	**257.449**	**25**	**766.338**	-	-	-		**50**	**1.023.787**	**150**	**2.748.450**	**150**	**76**	Subbag Keu dan Perencanaan
1.2.1		Penyediaan Gaji dan Tunjangan ASN	Pembayaran gaji dan tunjangan ASN	2	Tahun	3.070.049	1	1.442.983	1	1.470.033	**0,25**	200.238,8	**0,25**	659.188			**0,5**	1.381.704	1	2.241.131	2	3.684.115	100	120	
1.2.2		Pelaksanaan Penatausahaan dan Penguji/ Verifikasi Keuangan SKPD	Pembayaran jasa administrasi keuangan	2	Tahun	570.070	1	281.680	1	283.040	**0,25**	57.210,0	**0,25**	107 150			**0,5**	281.940	1	#VALUE!	2	#VALUE!	100	#VALUE!	
1.3	Peningkatan Kualitas Pelayanan Publik	**Administrasi Kepegawaian Perangkat Daearah**	**Persentase Penyelesaian Administrasi Kepegawaian Perangkat Daerah**	**100**	**Persen**	**48.100**	**100**	**38.100**	**100**	**65.866**	-	-	**30**	**10.000**	-	-	**70**		**100**	**10.000**	**200**	**48.100**	**200**	**100**	Subbag UP
1.3.1		Pengadaan Pakain Dinas Beserta Atribut Kelengkapannya	Jumlah Pakaian Dinas Beserta Atribut Kelengkapannya	28	stel	18.100	28	18.100	28	40.866		-		-			**28**	40.866	28	40.866	56	58.966	200	326	
1.3.1		Pendidikan dan Pelatihan Pegawai Berdasarkan Tuaas dan Funesi	Jumlah ASN yang mengikuti diklat/pelatihan formal	6	Orang	30.000	3	20.000	5	25.000		-	**3**	**10.000**			**2**	15.000	5	25.000	8	45.000	133	150	
1.4	Peningkatan Kualitas Pelayanan Publik	**Administrasi Umum Perangkat Daerah**	**Persentase Penyelesaian Administrasi Umum Perangkat Daerah**	**100**	**Persen**	**322.537**	**100**	**106.235**	**100**	**196.602**	**18**	**18.669**	**29**	**45.045**	-	-	**39**	**124.588**	**86**	**188.302**	**186**	**294.537**	**186**	**91**	Subbag UP
1.4.1		Penyediaan Komponen Instalasi Listrik/Penerangan Bangunan Kantor	Jumlah jenis komponen instalasi listrik/penerangan	27	Jenis	49.995	15	16.995	12	33.000	**2**	2.600	5	6.491			**5**	18.905	12	27.996	27	44.991	100	90	
1.4.2		Penyediaan Peralatan dan Perlengkapan Kantor	Pengadaan perlatan kebersihan dan alat tulis kantor	2	Tahun	123.623	1	48.621	1	75.000	**0,25**	7.219	**0,25**	18.667			**1**	48.526	1	74.413	2	123.034	100	100	
1.4.3		Penyediaan Barang Cetakan dan Pengeandaan	Jumlah jenis barang cetakan	6	Jenis	44.618	3	12.239	3	32.475	**1**	3.790	1	5.767			**1**	22.654	3	32.210	6	44.449	100	100	
1.4.3		Penyediaan Peralatan Rumah Tangga	Jumlah jenis peralatan rumah tangga	3	Jenis	28.400		-	3	5.000	-	-		-							-	-	-	-	
1.4.4		Penyediaan Bahan Bacaan dan Peraturan Perundana-Undanaan	Pembayaran tagihan surat kabar	24	Bulan	14.600	12	5.000	12	15.127	**3**	800	3	2.200			**6**	12.057	12	15.057	24	20.057	100	137	
1.4.5		Fasilitas Kunjungan Tamu	Penyedian makan minum tamu	24	Bulan	24.600	12	15.000	12	9.600	**3**	4.260	3	9.080			**6**	(3.844)	12	9.496	24	24.496	100	100	
1.4.6		Penyelenggaraan Rapat Koordinasi dan Konsultasi SKPD	Pembayaran koordinasi dalam daerah dan konsultasi luar daerah	12	Bulan	36.700	12	8.381	12	26.400	-	-	6	2.840			**6**	26.291	12	29.131	24	37.512	200	102	
1.5	Peningkatan Kualitas Pelayanan Publik	**Pengadaan Barang Milik Daerah Penunjang Urusan Pemerintah Daerah**	**Persentase Pengadaan Barang Milik Daerah**	**100**	**Persen**	**170.651**	**100**	**36.220**	**100**	**172.201**	-	-	-	-	-	-	**100**	**170.323**	**100**	**170.323**	**200**	**206.543**			Subbag UP
		pengadaan mebel	**Jumlah pengadaan mebel**	**1**	unit	36.000	-	-	**1**	43.000	-	-	-	-			**1**	43.000							
1.5.1		Pengadaan Peralata dan Mesin Lainnya	Jumlah Pengadaan Peralata dan Mesin Lainnya	2	Unit	56.221	1	5.420	1	50.771	-	-	-	-			**1**	49.250	1	49.250	2	54.670			
1.5.1		Pengadaan Sarana dan Prasarana Pendukung Gedung Kantor atau Bangunan Lainnya	Jumlah Sarana Prasarana Pendukung Gedung Kantor/bangunan lainnya	4	Unit	78.430		-	4	78.430	-	-	-	-			**4**	78.073	4	78.073	4	78.073			
1.6	Peningkatan Kualitas Pelayanan Publik	**Penyediaan Jasa Penunjang Urusan Pemerintahan Daerah**	**Persentase Penyediaan Jasa Penunjang Urusan Pemerintah Daerah**	**100**	**Persen**	**26.900**	**100**	**10.444**	**100**	**15.000**	**25**	**1.158**	**25**	**2.812**	-	-	**50**	**7.535**	**100**	**11.504**	**200**	**21.948**			Subbag UP
1.6.1		Penyediaan Jasa Surat Menyurat	Jumlah Materai	270	Lembar	2.700	270	2.700	-	-	-	-	-	-			-		-	-	270	2.700			
1.6.2		Penyediaan Jasa Komunikasi, sumberdaya air dan Listrik	Pembayaran jasa komunikasi, sumber daya air dan listrik	24	Bulan	24.200	12	7.744	12	15.000	**3**	1.158	**3**	2.812			**31**	7.535	37	11.504	49	19.248			
1.7	Peningkatan Kualitas Pelayanan Publik	**Pemeliharaan Barang Milik Daerah Penunjang Urusan Pemerintahan Daerah**	**Persentase Pemeliharaan Barang Milik Daerah**	**100**	**Persen**	**192.347**	**100**	**39.108**	**100**	**53.050**	**14**	**4.541**	**29**	**16.793**	-	-	**57**	**30.952**	**100**	**52.286**	**200**	**91.395**			Subbag UP
1.7.1		Penyediaan Jasa Pemeliharaan, Biaya Pemeliharaan, Pajak dan Perizinan Kendaraan Dinas Operasional/Lapangan	Jumlah kendaraan dinas/operasional yang terpelihara	14	Unit	83.350		29.111	7	53.050	**1**	4.541	**2**	16.793			**4**	30.952		52.286	-	81.398			
1.7.2		Pemeliharaan Rehab Gedung Kantor dan Bangunan Lainnya	Jumlah ruang gedug kantor yang terpelihara	1	Gedung	9.997	1	9.997	-	-	-	-	-	-			-		-	-	1	9.997			
1.7.2		Penyediaan Jasa Pemeliharaan, Biaya Pemeliharaan dan Perizinan Alat Besar	Jumlah Alat Berat yang dipelihara	1	Unit	99.000	-	-	-	-	-	-	-	-			-		-	-	-	-			
										Rata-rata capaian kinerja (%)	-	**12,2**	-	**37,0**	-	-	**100,7**	**43,7**	**100,7**	**89,1**					
										Predikat kinerja	**SR**	**SR**	**SR**	**ST**			**ST**	**ST**	**ST**	**T**					
2		**ROGRAM PENYELENGGARAAN PEMERINTAHAN DAN PELAYANAN PUBLIK**	**Persentase Penyelenggaraan Pemerintahan dan Pelavanan Publik**	**100**	**Persen**	**949.549**	**100**	**66.591**	**100**	**34.778**	**50**	**10.000**	**50**	**9.788**	-	-	-		**100**	**19.788**	**200**	**86.379**			Kasie PPM dan PEM
2.1		**Koordinasi Penyelenggaraan Kegiatan Pemerintahan di Tingkat Kecamatan**	**Persentase Penyelenggaraan Kegiatan Pemerintahan di Tingkat Kecamatan**	**100**	**Persen**	**10.000**	**100**	**10.000**	**100**	**24.990**	**100**	**10.000**	-	-	-	-	-		**100**	**10.000**	**200**	**20.000**	**200**	**200**	Kasie PPM
2.1.1		Koordinasi/sinergi perencanaan dan pelaksanaan kegiatan pemerintahan dengan perangkat daerah dan instansi vertikal terkait	Jumlah Musrenbang kecamatan	2	kali	20.000	1	10.000	1	24.990	**1**	10.000	-	-			-	14.790	1	24.790	2	34.790	100	174	
2.2		**Koordinasi Pemeliharaan sarana dan prasarana pelavanan Umum**	**Persentase Pemeliharaan sarana dan prasarana pelavanan Umum**	**100**	**Persen**	**49.800**	**100**	**49.770**	**100**	-	-	-	-	-	-	-	-		-	-	**100**	**49.770**	**100**	**100**	Kasie PPM
2.2.1		Koordinasi/sinergi dengan perangkat daerah dan/atau instansi vertikal terkait dalam pemeliharaan sarana dan prasarna pelayanan umum	Jumlah excavator yang dipelihara	1	Unit	49.800	1	49.770	-	-	-	-	-	-			-	-	-	-	1	49.770	100	100	

No	Sasaran	Program/Kegiatan	Indikator Kinerja Program (Outcome)/Kegiatan (output)	Target RPJMD Kabupaten pada tahun 2026 (akhir periode RPJMD)			Realisasi Capaian Kinerja RPJMD s/d Tahun Lalu (2021 s/d 2026)		Target Kinerja dan Anggaran RKPD Tahun 2022		Realisasi Kinerja s/d Semester (Bulan November)								Realisasi Capaian Kinerja dan Anggaran RKPD Tahun 2022		Realisasi Kinerja dan Anggaran RPJMD s/d Akhir Tahun 2022		Tingkat Capaian Kinerja dan Realisasi Anggaran RPJMD s/d Tahun 2022 (%)		Unit SKPD Penanggung Jawab
											I		II		III		IV								
				K		Rp. (000)	K	Rp. (000)	K	Rp. (000)	K	Rp. (000)	K	Rp. (000)	K	Rp. (000)	K	Rp. (000)	K	Rp. (000)	K	Rp. (000)	K	Rp.	
2.3		**Pelaksaaan Urusan pemerintahan yang dilimpahkan keoada camat**	**Persentase Pengendalian, Evaluasi dan Pelaooran Pembaneunan Daerah**	**100**	**Persen**	**15.001**	**40**	**6.821**	**100**	**9.788**	-	-	**100**	**9.788**	-	-	-		**100**	**9.788**	**140**	**16.609**	**140**	**111**	Kasie PEM
2.3.1		Pelaksanaan Urusan pemerintahan yang terkait dengan kewenangan lain yg di limpahkan	Jumlah Pelayanan Perizinan	7	Pelayanan	24.789	2	6.821	2	9.788	-	-	**2**	9.788			-	-	2	9.788	4	16.609	57	67	
										Rata-rata capaian kinerja (%)	**50**	**29**	**50**	**28**			-	-	**100**	**99**					
										Predikat kinerja	**ST**	**ST**	**ST**	**ST**			**SR**	**SR**	**ST**	**ST**					
2		**PROGRAM PEMBERDAYAAN MASYARAKAT DESA DAN KELURAHAN**	**Persentase Perempuan dalam Pembangunan di Kecamatan**	**100**	**persen**	**839.747**	**100**	**1.018.098**	**100**	**839.747**	**8**	**114.013**	**8**	**201.919**	-		**51**	**354.088**	**68**	**670.020**	**168**	**1.688.119**	**168**	**201**	Kasie PPM dan PEM
			Persentase Peningkatan Pembangunan dikelurahan	**100**			**100**		**100**				-				**100**								
	Sasaran Strategis Perjanjian Kinerja Kasie PPM	**Koordinasi Kegiatan Pemberdayaan desa**	**Persentase Koordinasi Kegiatan Pemberdayaan desa**	**100**	**Persen**	**55.771**	100	26.404	100	**55.771**	**8**	3.172	**8**	10.681	-	-	-		**17**	**13.853**	**117**	**40.257**	**117**	**72**	Kasi PPM
		peningkatan EfektifitasiKegiatan Pemberdayaan Masysarakat di wilayah Kecamatan	Jumlah Perempuan yang Melakukan Kegiatan PKK Kecamatan	240	Orang	82.860	120	26.404	120	55.771	**10**	3.172	**10,0**	10.681			**100**	41.578	120	55.431	240	81.835	100	99	
	Sasaran Strategis Perjanjian Kinerja Lurah	**Kegiatan Pemberdayaan Masyarakat kelurahan**	**Persentase Kegiatan Pemberdayaan Masyarakat kelurahan**	**100**	**Persen**	**783.976**	87	509.049	100	**783.976**	**8**	110.842	**8**	191.238	-	-	**50**	354.088	**67**	**656.167**	**153**	**1.165.217**	**153**	**149**	Lurah
		Pembangunan Sarana dan Prasarana Kelurahan	Jumlah Kegiatan Pembangunan Sarana dan Prasarana Kelurahan	8	Unit	588.814	3	197.207	3	338.635	-	32.393	-	53.421			**3**	238.028	3	323.842	6	521.049	75	88	
		Pemberdayaan Masyarakat di Kelurahan	Jumlah Kegiatan Pemberdayaan Masyarakat di Kelurahan	2	Tahun	747.793	1	307.802	1	435.341	**0,25**	78.449	**0,25**	137.817			**1**	116.060	1	332.326	2	640.128	100	86	
		Evaluasi Kelurahan	Jumlah Kegiatan Evaluasi Kelurahan	2	Tahun	42.550	1	4.040	1	10.000	-	-	-	-			-	-	-	#VALUE!	1	#VALUE!	50	#VALUE!	
										Rata-rata capaian kinerja (%)	**4**	**14**	**4**	**24**			**75**	**42**	**84**	**85**		**85**			
										Predikat kinerja	**SR**	**SR**	**S**	**ST**			**ST**	**ST**	**T**	**T**					
2		**PROGRAM PENYELENGGARAAN URUSAN PEMERINTAHAN UMUM**	**Persentase terlaksananya hari besar dan keagamaan**	**100**	**persen**	**35.000**	**100**	**19.945**	**100**	**35.000**	-	-	-	-	-	-	**100**	**21.999**	**100**	**21.999**	**200**	**41.944**	**200**	**120**	Kasie PPM dan PEM
	Sasaran Strategis Perjanjian Kinerja Kasie Kesso	**penyelenggaraan Urusan Pemerintahan Umum Sesuai Penugasan Kepala Daerah**		**100**	**Persen**	**35.000**	100	19.945		**35.000**	-	-	-	-	-	-	**100**	21.999	**100**	**21.999**	**200**	**41.944**	**200**	**120**	Kasi Kessos
		Pembinaan Kerukunan Antar suku dan Intrasuku Umat Beragama Ras,dan Golongan Mewujudkan Stabilitas Keamaan Lokal ,Regional dan Nasional	Jumlah Kegiatan Pembinaan Kerukunan Antar suku dan Intrasuku Umat Beragama Ras,dan Golongan Mewujudkan Stabilitas Keamaan Lokal ,Regional dan Nasional	6	Kegiatan	54.998	3	19.945	3	35.000	-	-	-	-			**3**	21.999	3	21.999	6	41.944	100	76	
										Rata-rata capaian kinerja (%)	-	-	-	-	-	-	**100**	**63**	**100**	**63**		**63**			
										Predikat kinerja	**SR**	**SR**	**SR**	**SR**			**ST**	**S**	**ST**	**S**					
										JUMLAH ANGGARAN DAN REALISASI DARI SELURUH PROGRAM										**2.984.696**					
										TOTAL RATA-RATA CAPAIAN KINERJA DAN ANGGARAN DARI SELURUH PROGRAM (PROGRAM 1 s.d. PROGRAM 4)	**13,5**	**12,5**	**13,5**	**33,0**		-	**69,0**	**23,2**	**82,8**	**92,0**					
										PREDIKAT KINERJA DARI SELURUH PROGRAM (PROGRAM 1 s.d. PROGRAM 4)	**R**	**SR**	**R**	**ST**			**ST**	**R**	**T**	**ST**					
ong Pencapaian Kinerja :																									
r Penghambat :																									
tukan dalam triwulan Berikutnya :																									
alam Renja Perangkat Daerah Berikutnya :																									

URUSAN WAJIB YANG BERKAITAN DENGAN PELAYANAN DASAR

DINAS KESEHATAN

I	Indek Kepuasan Pelanggan	**PROGRAM PENUNJANG URUSAN PEMERINTAHAN DAERAH KABUPATEN/KOTA**	**Indeks Kepuasan Penyelenggaraan Administrasi Umum Perangkat Daerah Urusan Kesehatan**			**258.828.416**		**48.456.052**	**89,3**	**53.671.130**	**0,00**	**13.617.744**	**0,00**	**13.865.824**	**0,00**	-	**96,54**	**24.200.712**	**96,54**	**51.684.280**	**96,54**	**100.140.333**	#DIV/0!	38,69	
		Kegiatan Perencanaan, Penganggaran, dan Evaluasi Kinerja Perangkat Daerah	**Persentase Kesesuaian Dokumen Perencanaan. Evaluasi Tahunan**	**100**	**%**	**2.647.152**	**100**	**227.242**	**100**	**1.666.599**	**50,00**	**92.686**	**0,00**	**-**	-	-	**50,00**	**675.970**	**100,00**	**768.656**	**200,00**	**995.898**	200,00	37,62	Sekretariat
		Penyusunan Dokumen Perencanaan Perangkat Daerah	Jumlah Dokumen Perencanaan Perangkat Daerah	10	Dokumen	2.647.152	2	227.242	2	1.666.599	1,00	92.686	0,00	-			1,00	675.970	2,00	**768.656**	**4,00**	**995.898**	40,00	37,62	
		Kegiatan Administrasi Keuangan Perangkat Daerah	**Persentase Kegiatan Administrasi Keuangan Perangkat Daerah**	**100**	**%**	**243.259.723**	**100**	**47.141.766**	**100**	**49.230.747**	**25,00**	**13.525.058**	**25,00**	**13.525.058**		-	**50,00**	**21.134.899**	**100,00**	**48.185.015**	**200,00**	**95.326.781**	**200,00**	**39,19**	
		Penyediaan Gaji dan Tunjangan ASN	Jumlah Orang yang Menerima Gaji dan Tunjangan ASN	5	Tahun	228.801.001	1	44.706.666	1	46.300.153	0,25	12.837.190	0,25	12.837.190			0,50	19.662.798	1,00	**45.337.177**	**2,00**	**90.043.843**	40,00	39,35	
		Pelaksanaan Penatausahaan dan Pengujian/Verifikasi Keuangan SKPD	Jumlah Dokumen Penatausahaan dan Pengujian/Verifikasi Keuangan SKPD	60	Bulan	14.458.722	12	2.435.100	12	2.930.593	3,00	687.868	3,00	687.868			6,00	1.472.102	12,00	**2.847.838**	**24,00**	**5.282.938**	40,00	36,54	
		Kegiatan Administrasi Kepegawaian Perangkat Daerah	**Persentase Kegiatan Administrasi Kepegawaian Perangkat Daerah**	**100**	**%**	**1.456.596**	**100**	**152.773**	**100**	**376.297**	-	-	**8,89**	**54.129**		-	**91,11**	**366.818**	**100,00**	**420.947**	**200,00**	**573.720**	**200,00**	**39,39**	
		Pengadaan Pakaian Dinas Beserta Atribut Kelengkapannya	Tersedianya Pakaian Dinas Beserta Atribut Kelengkapannya	425	Paket	130.050	1	36.995	85	25.500	-	-	0,00	-			85,00	23.630	85,00	**23.630**	**86,00**	**60.625**	20,24	46,62	
		Monitoring, Evaluasi, dan Penilaian Kinerja Pegawai	Jumlah Dokumen Monitoring, Evaluasi, dan Penilaian Kinerja Pegawai	5	Dokumen	48.654		-	1	9.540	-	-	0,00	-			1,00	7.655	1,00	**7.655**	**1,00**	**7.655**	20,00	15,73	
		Pendidikan dan Pelatihan Pegawai Berdasarkan Tuas dan Funosi	Peningkatan Kualitas Tenaga Teknis Kesehatan	153	Orang	1.277.892	31	115.778	45	341.257	-	-	12,00	54.129			33,00	335.533	45,00	**389.662**	**76,00**	**505.440**	49,67	39,55	
		Kegiatan Administrasi Umum Perangkat Daerah	**Persentase Kegiatan Administrasi Umum Perangkat Daerah**	**100**	**%**	**1.326.458**	**100**	**179.192**	**100**	**260.090**		-	**43,52**	**82.453**	**0,00**	-	**56,48**	**133.692**	**100,00**	**216.145**	**200,00**	**395.336**	**200,00**	**29,80**	
		Penyediaan Komponen Instalasi Listrik/Penerangan Bangunan Kantor	Jumlah Paket Komponen Instalasi Listrik/Penerangan Bangunan Kantor yang Disediakan	45	Jenis	179.055	9	42.520	9	35.109			1	2.991			8,00	32.084	9,00	**35.075**	**18,00**	**77.595**	40,00	43,34	
		Penyediaan Peralatan dan Perlengkapan Kantor	Jumlah Paket Peralatan dan Perlengkapan Kantor yang Disediakan	5	Tahun	302.063	1	74.001	1	59.228			0,5	28.503			0,50	30.974	1,00	**59.476**	**2,00**	**133.478**	40,00	44,19	
		Penyediaan Barang Cetakan dan Penggandaan	Jumlah Paket Barang Cetakan dan Penggandaan yang Disediakan	5	Tahun	162.165	1	31.341	1	31.797			0,5	15.899			0,50	15.899	1,00	**31.797**	**2,00**	**63.138**	40,00	38,93	
		Penyediaan Bahan Bacaan dan Peraturan Perundang-undangan	Pembayaran tagihan surat kabar (Bulan)	60	Bulan	17.850	12	2.100	12	3.500			6	1.550			6,00	7.450	12,00	**9.000**	**24,00**	**11.100**	40,00	62,18	
		Fasilitasi Kunjungan Tamu	Penyediaan makan minum tamu (bulan)	60	Bulan	40.800	12	6.780	12	8.000			6	2.025			6,00	900	12,00	**2.925**	**24,00**	**9.705**	40,00	23,79	
		Penyelenggaraan Rapat Koordinasi dan Konsultasi SKPD	Pembayaran koordinasi dalam daerah dan konsultasi luar daerah serta biaya makan minum rapat SKPD (bulan)	60	Bulan	624.526	12	22.450	12	122.456			6	31.486			6,00	46.386	12,00	**77.871**	**24,00**	**100.321**	40,00	16,06	
		Kegiatan Pengadaan Barang Milik Daerah Penunjang Urusan Pemerintah Daerah	**Persentase Kegiatan Administrasi Umum Perangkat Daerah**	**100**		**6.025.083**	**100**	**647.499**	**100**	**1.181.389**		-	**40,00**	**81.425**		-	**60,00**	**1.107.894**	**100,00**	**1.189.319**	**200,00**	**1.836.817**	**200,00**	**30,49**	
		Pengadaan Kendaraan Dinas Operasional atau Lapangan	Jumlah Unit Kendaraan Dinas Operasional atau Lapangan yang Disediakan	20	Unit	5.414.313	4	520.600	2	1.061.630			0,00	-			2,00	1.020.728	2,00	**1.020.728**	**6,00**	**1.541.328**	30,00	28,47	
		Pengadaan Mebel	Jumlah Paket Mebel yang Disediakan	5	paket	316.455	1	-	1	62.050			1,00	61.850			0,00	-	1,00	**61.850**	**2,00**	**61.850**	40,00	19,54	
		Pengadaan Peralatan dan Mesin Lainnya	Jumlah Unit Peralatan dan Mesin Lainnya yang Disediakan	25	Unit	294.315	1	126.899	5	57.709			1,00	19.575			4,00	87.166	5,00	**106.741**	**6,00**	**233.639**	24,00	79,38	
		Kegiatan Penyediaan Jasa Penunjang Urusan Pemerintahan Daerah	**Persentase Kegiatan Administrasi Umum Perangkat Daerah**	**100**		**410.040**	**100**	**55.259**	**100**	**162.400**		-	**50,00**	**34.840**		-	**50,00**	**125.208**	**100,00**	**160.048**	**200,00**	**215.307**	**200,00**	**52,51**	
		Penyediaan Jasa Komunikasi, Sumber Daya Air dan Listrik	Pembayaran Jasa Sumberdaya Air, Listrik (Bulan)	60	Bulan	410.040	12	55.259	12	162.400			6,00	34.840			6,00	125.208	12,00	**160.048**	**24,00**	**215.307**	40,00	52,51	
		Kegiatan Pemeliharaan Barang Milik Daerah Penunjang Urusan Pemerintahan Daerah	**Persentase Kegiatan Administrasi Umum Perangkat Daerah**			**3.703.365**		**52.322**		**793.609**		-	**9,33**	**87.920**		-	**81,33**	**656.231**	**90,67**	**744.151**	**90,67**	**796.473**	**#DIV/0!**	**21,51**	
		Penyediaan Jasa Pemeliharaan, Biaya Pemeliharaan, Pajak dan Perizinan Kendaraan Dinas Operasional atau Lapangan	Jumlah Kendaraan Dinas Operasional atau Lapangan yang Dipelihara dan dibayarkan Pajak dan Perizinannya	25	Unit	1.488.945	25	52.322	25	260.950			7,00	87.920			11,00	123.622	18,00	**211.542**	**43,00**	**263.864**	172,00	17,72	
		Pemeliharaan Peralatan dan Mesin Lainnya	Terlaksananya Pemeliharaan Peralatan dan Mesin Lainnya	5	thn	-	1	-	1	1.460		-	0,00	-		-	1,00	1.460	1,00	**1.460**	**2,00**	**1.460**	40,00	#DIV/0!	
		Pemeliharaan/Rehabilitasi Sarana dan Prasarana Gedung Kantor atau Bangunan Lainnya	Jumlah Sarana dan Prasarana Gedung Kantor atau Bangunan Lainnya yang Dipelihara/Direhabilitasi	5	Unit	2.214.420	1	-	1	531.199			0,00				1,00	531.149	1,00	**531.149**	**2,00**	**531.149**	40,00	23,99	
										Rata-rata capaian kinerja (%)	-	**25,37**	-	**25,83**	-	-	**108,11**	**45,09**	**108,11**	**96,30**					
										Predikat kinerja	**SR**	**SR**	**ST**	**ST**			**ST**	**ST**	**S**	**ST**					

No	Sasaran	Program/Kegiatan	Indikator Kinerja Program (Outcome)/Kegiatan (output)	Target RPJMD Kabupaten pada tahun 2026 (akhir periode RPJMD)			Realisasi Capaian Kinerja RPJMD s/d Tahun Lalu (2021 s/d 2026)		Target Kinerja dan Anggaran RKPD Tahun 2022		Realisasi Kinerja s/d Semester (Bulan November)								Realisasi Capaian Kinerja dan Anggaran RKPD Tahun 2022		Realisasi Kinerja dan Anggaran RPJMD s/d Akhir Tahun 2022		Tingkat Capaian Kinerja dan Realisasi Anggaran RPJMD s/d Tahun 2022 (%)		Unit SKPD Penanggung Jawab
											I		II		III		IV								
				K		Rp. (000)	K	Rp. (000)	K	Rp. (000)	K	Rp. (000)	K	Rp. (000)	K	Rp. (000)	K	Rp. (000)	K	Rp. (000)	K	Rp. (000)	K	Rp.	
2	Indek Kesehatan Masyarakat	PROGRAM PEMENUHAN UPAYA KESEHATAN PERORANGAN DAN UPAYA KESEHATAN MASYARAKAT	Persentase Ibu Hamil Mendapatkan Pelayanan Kesehatan Ibu Hamil	4,00	%	262.661.534		960.833.624	100,00	53.674.491		-		12.106.411		-	88,04	34.551.340	88,04	47.338.819	88,04	1.008.172.443	2201,00	383,83	BIDANG P2P, KESMAS, YANKES DAN SDMK
			Persentase Ibu Bersalin Mendapatkan Pelayanan Persalinan						100,00								70,13		70,13						
			Persentase Bayi Baru Lahir mendapatkan Pelayanan Kesehatan Bayi Baru Lahir						100,00								91,86		91,86						
			Cakupan Pelayanan Kesehatan Balita sesuai standar						100,00								64,10		64,10						
			Persentase Anak usia pendidikan dasar yang mendapatkan pelayanan kesehatan sesuai standar						100,00								74,24		74,24						
			Persentase Orang usia 15-59 tahun mendapatkan skrining kesehatan sesuai standar						100,00								21,23		21,23						
			Persentase warga Negara usia 60 tahun keatas mendapatkan skrining kesehatan sesuai standar						100,00								80,02		80,02						
			Persentase penderita hipertensi yang mendapatkan pelayanan kesehatan sesuai standar						100,00								18,56		18,56						
			Persentase penderita DM yang mendapatkan pelayanan kesehatan sesuai standar						100,00								113,31		113,31						
			Persentase ODGJ berat yang mendapatkan pelayanan kesehatan jiwa sesuai standar						100,00								94,30		94,30						
			Persentase orang terduga TBC mendapatkan pelayanan TBC sesuai standar						100,00								56,19		56,19						
			Persentase orang dengan risiko terinfeksi HIV mendapatkan pelayanan deteksi dini HIV sesuai standar						100,00								49,34		49,34						
			Persentase Ibu hamil Kurang Energi Kronis (KEK)						7,11								2,42		2,42						
			Prevalensi wasting (kurus dan sangat kurus) pada balita						3,20								2,08		2,08						
			Prevalensi Stunting (Pendek dan sangat Pendek) pada balita						18,50								5,30		5,30						
			Persentase Desa UCI/ Kelurahan UCI						93,50								90,32		90,32						
			Persentase Imunisasi Dasar Lengkap Pada Bavi						94,30								99,26		99,26						
			Persentase anggota keluarga tidak ada yang merokok						73,00								50,77		50,77						
			Persentase keluarga mempunyai akses sarana air bersih						70,00								69,03		69,03						
			Cakupan Desa Terhadap Sanitasi Layak						73,00								75,84		75,84						
			Persentase Balita 0-6 Bulan Mendapatkan ASI Eksekutif						64,00								53,54		53,54						
			Jumlah Posyandu Aktif						229,00								268,00		268,00						
			Cakupan Pelayanan Kesehatan Dasar Masyarakat Miskin						100,00								26,00		26,00						
			Cakupan Pelayanan Kesehatan Rujukan pasien Masyarakat Miskin						5,50								25,97		25,97						
			Jumlah Peserta Jaminan Kesehatan Bagi Masyarkat Miskin dan Tidak Mampu yang diintearasikan sebagai Peserta JKN KIS						75,00								6,57		6,57						
		Penyediaan Fasilitas Pelayanan Kesehatan untuk UKM dan UKP Kewenangan Daerah Kabupaten/Kota	Persentase Ketersediaan Obat dan Vaksin di Puskesmas Prasarana Kesehatan yang Memenuhi Standar	100,00	%	51.155.511	100,00	97.773	229,00	-		-		-		-	100,00	9.835.779	100,00	9.835.779	200,00	9.933.552	200,00	19,42	
		Pengadaan sarana dan Pendukung Fasilitas Pelayanan Kesehatan	Jumlah Sarana dan Prasarana Fasilitas Pelayanan Kesehatan yang disediakan	100,00	%	18.223.464	100,00	4.619.552	100,00	3.573.228	-		-	-			100,00	3.469.109	100,00	3.469.109	200,00	8.088.661	200,00	44,39	
		Pengadaan Alat Kesehatan/Alat Penunjang Medik Fasilitas Pelayanan Kesehatan	Persentase Ketersediaan Alat Kesehatan di FKTP	85,00	Paket	20.400.000	17,00	12.447.754	75,00	4.000.000			-	-			75,00	3.950.000	75,00	3.950.000	92,00	16.397.754	108,24	80,38	
		Pengadaan Obat. Vaksin	Jumlah Obat dan Vaksin yang disediakan	1.000	Jenis	7.506.796	200	1.480.291	200,00	1.471.921			-	-			200,00	1.431.587	200,00	1.431.587	400,00	2.911.878	40,00	38,79	
		Pengadaan Bahan Habis Pakai	Jumlah Bahan Habis Pakai yang disediakan	225	Jenis	5.025.251	45	559.632	45	985.343			-	-			45	985.083	45,00	985.083	90,00	1.544.714	40,00	30,74	
		Pengadaan Prasarana dan Pendukung Fasilitas Pelayanan Kesehatan	Jumlah Sarana dan Prasarana Fasilitas Pelayanan Kesehatan yang disediakan	25,00	Paket	18.223.464	100,00	5			-		-	-					-	-	100,00	5	400,00	0,00	
		Pengadaan dan Pemeliharaan Alat Kalibrasi	Jumlah Penyediaan dan Pemeliharaan Alat Uji dan Kalibrasi Pada Unit Pemeliharaan Fasilitas Kesehatan Regional/Regional Maintainance Center	100,00	%	488.839	100	97.768	-	-			-	-			-	-	-	-	100,00	97.768	100,00	20,00	
		Penyediaan Layanan Kesehatan untuk UKM dan UKP Rujukan Tingkat Daerah Kabupaten/Kota	Persentase Ibu Hamil Mendapatkan Pelayanan Kesehatan Ibu Hamil	100	%	204.924.831		960.614.012	100	42.452.469		-	50,00	11.683.907		-	50,00	24.715.561	#REF!	36.399.469	#REF!	997.013.480	#REF!	486,53	
		Pengelolaan Pelayanan Kesehatan Ibu Hamil	Jumlah Ibu Hamil yang Mendapatkan Pelayanan Kesehatan Sesuai Standar	100	%	7.294.590	3.577	1.430.312	3998	1.430.312			1.717	435.240			2.281	771.813	3.998	1.207.053	7.575,00	2.637.364	7575,00	36,16	
		Pengelolaan Pelayanan Kesehatan Ibu Bersalin	Jumlah Ibu Bersalin yang Mendapatkan Pelayanan Kesehatan Sesuai Standar	100	%	3.492.106	30.496	684.727	3817	684.727			1.273	367.877			2.544	154.905	3.817	522.782	34.313,00	1.207.509	34313,00	34,58	
		Pengelolaan Pelayanan Kesehatan Bavi Baru Lahir	Jumlah Bayi Baru Lahir yang Mendapatkan Pelayanan Kesehatan Sesuai Standar	100	%	1.404.631	100%	275.418	3835	275.418			1.701	78.520			2.134	114.890	3.835	193.410	3.836,00	468.828	3836,00	33,38	
		Pengelolaan Pelayanan Kesehatan Balita	Jumlah Balita yang Mendapatkan Pelayanan Kesehatan Sesuai Standar	100	%	13.011.085	3032	2.593.433	17524	2.593.433			4.967	918.433			12.557	1.545.865	17.524	2.464.298	20.556,00	5.057.731	20556,00	38,87	
		Pengelolaan Pelayanan Kesehatan pada Usia Pendidikan Dasar	Jumlah Anak Usia Pendidikan Dasar yang Mendapatkan Pelayanan Kesehatan Sesuai Standar	100	%	5.485.327		1.043.874	33955	1.043.874				277.648			33.955	621.798	33.955	899.446	33.955,00	1.943.320	33955,00	35,43	
		Pengelolaan Pelayanan Kesehatan pada Usia Produktif	Jumlah Penduduk Usia Produktif yang Mendapatkan Pelayanan Kesehatan Sesuai Standar	100	%	5.368.230		1.090.094	153961	1.090.094			5.093	419.804			148.868	625.705	153.961	1.045.509	153.961,00	2.135.603	153961,00	39,78	
		Pengelolaan Pelayanan Kesehatan pada Usia Lanjut	Jumlah Penduduk Usia Lanjut yang Mendapatkan Pelayanan Kesehatan Sesuai Standar	100	%	4.216.531		826.771	24906	826.771			6.882	319.989			18.024	449.538	24.906	769.527	24.906,00	1.596.298	24906,00	37,86	
		Pengelolaan Pelayanan Kesehatan Penderita Hipertensi	Jumlah Penderita Hipertensi yang Mendapatkan Pelayanan Kesehatan Sesuai Standar	100	%	941.440		184.596	56879	184.596			1.657	48.762			55.222	131.000	56.879	179.762	56.879,00	364.358	56879,00	38,70	
		Pengelolaan Pelayanan Kesehatan Penderita Diabetes Melitus	Jumlah Penderita Diabetes Melitus yang Mendapatkan Pelayanan Kesehatan Sesuai Standar	100	%	1.036.581		203.251	894	203.251			162	53.076			732	137.690	894	190.766	894,00	394.018	894,00	38,01	
		Pengelolaan Pelayanan Kesehatan Orang dengan Gangguan Jiwa Berat	Jumlah Orang yang Mendapatkan Pelayanan Kesehatan Orang dengan Gangguan Jiwa Berat Sesuai Standar	100	%	1.662.601		326.000	421	326.000			395	80.435			26	149.879	421	230.314	421,00	556.314	421,00	33,46	
		Pengelolaan Pelayanan Kesehatan Orang Terduga Tuberkulosis	Jumlah Orang Terduga Menderita Tuberkulosis yang Mendapatkan Pelayanan Sesuai Standar	100	%	3.368.378		660.466	1059	660.466			243	177.500			816	351.945	1.059	529.444	1.059,00	1.189.910	1059,00	35,33	
		Pengelolaan Pelayanan Kesehatan Orang dengan Risiko Terinfeksi HIV	Jumlah Orang Terduga Menderita HIV yang Mendapatkan Pelayanan Sesuai Standar	100	%	1.819.727		356.809	5803	356.809			1.318	46.855			4.485	167.036	5.803	213.891	5.803,00	570.700	5803,00	31,36	
		Pengelolaan Pelayanan Kesehatan bagi Penduduk Terdampak Krisis Kesehatan Akibat Bencana dan/atau Berpotensi Bencana	Jumlah Dokumen Hasil Pengelolaan Pelayanan Kesehatan bagi Penduduk Terdampak Krisis Kesehatan Akibat Bencana dan/atau Berpotensi Bencana Sesuai Standar	5	Dokumen	26.513.594	1	5.757.904	1	5.757.904			1	2.171.070			-	1.760.469	1	3.931.539	2,00	9.689.443	40,00	36,55	
		Pengelolaan Pelayanan Kesehatan Gizi Masyarakat	Jumlah Dokumen Hasil Pengelolaan Pelayanan Kesehatan Gizi Masyarakat	5	Dokumen	7.701.106	1	1.510.021	1	1.510.021			1	487.851			-	836.114	1	1.323.965	2,00	2.833.985	40,00	36,80	
		Pengelolaan Pelayanan Kesehatan Kerja dan Olahraaa	Jumlah Dokumen Hasil Pengelolaan Kesehatan Kerja Dan Olah Raga	5	Dokumen	59.118	1	11.592	1	11.592			1	1.591			-	10.000	1	11.591	2,00	23.183	40,00	39,21	
		Pengelolaan Pelayanan Kesehatan Linakunaan	Jumlah Dokumen Hasil Pengelolaan Pelayanan Kesehatan Linakunaan	5	Dokumen	4.689.351	1	919.080.623	1	919.081			1	232.457			-	526.209	1	758.666	2,00	919.839.289	40,00	19.615,49	
		Pengelolaan Pelayanan Promosi Kesehatan	Jumlah Dokumen Hasil Pengelolaan Pelayanan Promosi Kesehatan	5	Dokumen	6.393.578	1	1.253.643	1	1.253.643			1	319.709			-	749.512	1	1.069.221	2,00	2.322.864	40,00	36,33	
		Pengelolaan Surveilans Kesehatan	Jumlah Dokumen Hasil Pengelolaan Surveilans Kesehatan	5	Dokumen	4.786.741	1	890.517	1	890.517			1	263.622			-	478.844	1	742.466	2,00	1.632.982	40,00	34,11	
		Pengelolaan Pelayanan Kesehatan Jiwa dan NAPZA	Jumlah Dokumen Hasil Pelayanan Kesehatan Jiwa dan NAPZA	5	Dokumen	380.496	1	74.607	1	74.607			1	72.092			-	760	1	72.852	2,00	147.459	40,00	38,75	
		Pengelolaan Upaya Kesehatan Khusus	Jumlah Dokumen Hasil Pelayanan Kesehatan Jiwa dan NAPZA	5	Dokumen	5.010.050	1	982.363	1	982.363			1	489.825			-	356.286	1	846.111	2,00	1.828.474	40,00	36,50	

No	Sasaran	Program/Kegiatan	Indikator Kinerja Program (Outcome)/Kegiatan (output)	Target RPJMD Kabupaten pada tahun 2026 (akhir periode RPJMD)			Realisasi Capaian Kinerja RPJMD s/d Tahun Lalu (2021 s/d 2026)		Target Kinerja dan Anggaran RKPD Tahun 2022		Realisasi Kinerja s/d Semester (Bulan November)								Realisasi Capaian Kinerja dan Anggaran RKPD Tahun 2022		Realisasi Kinerja dan Anggaran RPJMD s/d Akhir Tahun 2022		Tingkat Capaian Kinerja dan Realisasi Anggaran RPJMD s/d Tahun 2022 (%)		Unit SKPD Penanggung Jawab
											I		II		III		IV								
				K		Rp. (000)	K	Rp. (000)	K	Rp. (000)	K	Rp. (000)	K	Rp. (000)	K	Rp. (000)	K	Rp. (000)	K	Rp. (000)	K	Rp. (000)	K	Rp.	
		Pengelolaan Upaya Pengurangan Risiko Kriisis Kesehatan dan Pasca Krisis Kesehatan	Jumlah Dokumen Hasil Pengurangan Risiko Kriisis Kesehatan dan Pasca Krisis Kesehatan	5	Dokumen	1.391.229	1	300.630	1	300.630			1	116.905			-	55.185	1	**172.090**	**2,00**	**472.720**	40,00	33,98	
		Pelayanan Kesehatan Penyakit Menular dan Tidak Menular	Jumlah Dokumen Hasil Pelayanan Upaya Kesehatan Khusus	5	Dokumen	10.711.988	92.361	2.100.390	1	2.100.390			1	355.122			-	1.504.214	1	**1.859.336**	**92.362,00**	**3.959.726**	1847240,00	36,97	
		Pengelolaan Jaminan Kesehatan Masyarakat	Jumlah Dokumen Hasil Pelayanan Upaya Kesehatan masyarakat	5	Dokumen	28.885.770	17	5.663.876	1	5.663.876			1	1.708.360			-	3.812.968	1	**5.521.328**	**18,00**	**11.185.204**	360,00	38,72	
		Operasional Pelayanan Puskesmas	Jumlah Dokumen Operasional Pelayanan Puskesmas	5	Dokumen	52.483.869	17	11.946.885	1	11.946.885			1	2.016.753			-	8.992.531	1	**11.009.283**	**18,00**	**22.956.168**	360,00	43,74	
		Operasional Pelayanan Fasilitas Kesehatan Lainnya	Jumlah Dokumen Operasional Pelayanan Fasilitas Kesehatan Lainnya	5	Dokumen	3.341.914	0	683.877	1	683.877			1	224.412			-	361.044	1	**585.457**	**1,00**	**1.269.334**	20,00	37,98	
		Pelakanaan Akreditasi Fasilitas Kesehatan di Kabupaten/Kota	Jumlah Puskesmas Yang terakreditasi	5	Dokumen	3.474.801	17	681.334	1	681.334							1	49.362	1	**49.362**	**18,00**	**730.696**	360,00	21,03	
		Penyelenggaraan Sistem Informasi Kesehatan Secara Terinteerasi	**Persentase Unit Pelayanan yang Menerapkan Standar Pelayanan**			6.581.193		**121.839**		**1.290.430**	-	-	**99,71**	**422.504**	-	-	-	-	99,71	**422.504**	**99,71**	**544.343**		8,27	
		Pengelolaan Data dan Informasi Kesehatan	Indeks Keluarga Sehat Jumlah Dokumen Hasil Pengelolaan Data dan Informasi Kesehatan	0,30	%	5.285.421	0,25		0,30	1.036.357			0,25	375.891					0,25	**375.891**	**0,50**	**375.891**	166,67	7,11	
		Pengelolaan Sistem Informasi Kesehatan Terinteerasi	Puskesmas Yang Menerapkan Informasi Kesehatan	17	Puskesmas	1.295.772	17	121.839	17	254.073			17	46.613					17,00	**46.613**	**34,00**	**168.452**	200,00	13,00	
										Rata-rata capaian kinerja (%)	-	-	-	**22,56**	-	-	**95,00**	**64,37**	**95,00**	**88**					
										Predikat kinerja			**SR**	**T**	-	**0**	**ST**	**ST**	**ST**	**T**					
3	**Indeks Kesehatan Masyarakat**	**PROGRAM PENINGKATAN KAPASITAS SUMBER DAYA MANUSIA KESEHATAN**	**PERSENTASE PENINGKATAN KAPASITAS SDM KESEHATAN**	**100**	**%**	244.801	**100**	5.225.142	**70**	47.901	-	-		25.737	-	-	**60,00**	21.886	60,00	**47.623**	**160,00**	**5.272.764**	160,00	2.153,90	BIDANG YANKES DAN SDMK
			JUMLAH PUSKESMAS DENGAN 9 JENIS TENAGA KESEHATAN SESUAI STANDAR						**10**								**6,00**								
		Pemberian Izin Praktik Tenaga Kesehatan di Wilayah Kabupaten/Kota	**Persentase Unit Pelayanan yang Menerapkan Standar Pelayanan**	**100**	**%**	30.090	**100**	-	**100**	5.900	-	-	**100,00**	920	-	-	-	4.910	100,00	**5.830**	**200,00**	**5.830**	200,00	19,38	
		Pembinaan dan Pengawasan Tenaga Kesehatan serta Tindak Lanjut Perizinan Praktik Tenaaa Kesehatan	Jumlah Dokumen dan Hasil Pembinaan dan Pengawasan izin praktik Tenaga Kesehatan	**5**	**Dokumen**	30.090	**1**		**1**	5.900			**1,00**	920				4.910	1,00	**5.830**	**2,00**	**5.830**	40,00	19,38	
		Perencanaan Kebutuhan dan Pendayagunaan Sumber Daya Manusia Kesehatan untuk UKP dan UKM di Wilayah Kabupaten/Kota	**Persentase Unit Pelayanan yang Menerapkan Standar Pelayanan**	**100**	**%**	199.502	**100**	5.225.142	**100**	39.019	-	-	**100,00**	24.817	-	-	-	13.994	100,00	**38.811**	**200,00**	**5.263.953**	200,00	2.638,55	
		Perencanaan dan Distribusi serta Pemerataan Sumber Daya Manusia Kesehatan	Jumlah SDM Kesehatan yang memenuhi standar di Fasyankes (Puskesmas)	**17**	**Puskesmas**	117.188	**17**	5.205.576	**17**	22.879			**17,00**	13.129				9.754	17,00	**22.883**	**34,00**	**5.228.458**	200,00	4.461,60	
		Pemenuhan Kebutuhan Sumber Daya Manusia Kesehatan Sesuai Standar	Jumlah SDM Kesehatan yang memenuhi standar di Fasyankes	**17**	**Puskesmas**	54.774	**17**		**17**	10.740			**17,00**	10.528				-	17,00	**10.528**	**34,00**	**10.528**	200,00	19,22	
		Pembinaan dan Pengawasan Sumber Daya Manusia Kesehatan	Jumlah Dokumen Hasil Pembinaan dan Pengawasan Sumber Daya Manusia Kesehatan	**17**	**Puskesmas**	27.540	**17**	19.566	**17**	5.400			**17,00**	1.160				4.240	17,00	**5.400**	**34,00**	**24.966**	200,00	90,65	
		Pengembangan Mutu dan Peningkatan Kompetensi Teknis Sumber Daya Manusia Kesehatan Tingkat Daerah Kabupaten/Kota	**Persentase Unit Pelayanan yang Menerapkan Standar Pelayanan**	**100**	**%**	15.209	**100**	-	**100**	2.982	-	-	-	-	-	-	**100,00**	2.982	100,00	**2.982**	**200,00**	**2.982**	200,00	19,61	
		Pengembangan Mutu dan Peningkatan Kompetensi Teknis Sumber Daya Manusia Kesehatan Tingkat Daerah Kabupaten/Kota	Jumlah Sumber Daya Manusia Kesehatan Tingkat Daerah Kabupaten/Kota yang Ditingkatkan Mutu dan Kompetensinya	**85**	**Orang**	15.209	**85**		**17**	2.982							**17,00**	2.982	17,00	**2.982**	**102,00**	**2.982**	120,00	19,61	
										Rata-rata capaian kinerja (%)	-	-	**0,00**	**53,73**	-	-	**72,86**	**45,69**	**72,86**	**99**					
										Predikat kinerja			**SR**	**ST**			**ST**	**T**	**ST**	**ST**					
4	**Indeks Kesehatan Masyarakat**	**PROGRAM SEDIAAN FARMASI. ALAT KESEHATAN DAN MAKANAN MINUMAN**	**PERSENTASE KETERSEDIAAN OBAT DAN VAKSIN DI PUSKESMAS**	**100,00**	**persen**	670.007	**100,00**	**420.915**	**100,00**	**131.374**	-	-		**7.910**	-	-	**100,00**	**121.354**	**100,00**	**129.264**	**200,00**	**550.179**	200,00	82,12	BIDANG YANKES DAN SDMK
		Pemberian Izin Apotek. Toko Obat. Toko Alat Kesehatan dan Optikal. Usaha Mikro Obat Tradisional (UMOT)	**Persentase Izin Apotek,Toko Obat, Toko Alat Kesehatan dan Optikal, UMOT dan Nomor P-IRT**	**100,00**	**%**	105.239	**100,00**	**55.910**	**100,00**	**20.635**	-	-	-	-	-	-	**100,00**	**20.305**	**100,00**	**20.305**	**200,00**	**76.215**	200,00	72,42	
		Pengendalian dan Pengawasan serta Tindak Lanjut Pengawasan Perizinan Apotek. Toko Obat. Toko Alat Kesehatan. dan Optikal. Usaha Mikro Obat Tradisional (UMOT)	Jumlah Apotek. Toko Obat dan UMOT yang dilakukan Pembinaan dan Pengawasan.	**25,00**	**Paket**	105.239	**5,00**	**55.910**	**5,00**	**20.635**							**5,00**	**20.305**	5,00	**20.305**	**10,00**	**76.215**	40,00	72,42	
		Penerbitan Sertifikat Produksi Pangan Industri Rumah Tangga dan Nomor P-IRT sebagai Izin Produksi. untuk Produk Makanan Minuman Tertentu yang Dapat Diproduksi oleh Industri Rumah Tangga	**Persentase Sertifikat Produksi Pangan Industri Rumah Tangga dan Nomor P-IRT**	**100,00**	**%**	229.500	**100,00**	**365.005**	**100,00**	**45.000**	-	-	**20,00**	**7.910**	-	-	**80,00**	**35.455**		**43.365**	**100,00**	**408.370**	100,00	177,94	
		Pengendalian dan Pengawasan serta Tindak Lanjut Pengawasan Sertifikat Produksi Pangan Industri Rumah Tangga dan Nomor P-IRT sebagai Izin Produksi. untuk Produk Makanan Minuman Tertentu yang Dapat Diproduksi oleh Industri Rumah Tangga	Jumlah P-IRTP yang dilakukan pembinaan dan pengawasan	**25,00**	**Paket**	229.500	**5,00**	**365.005**	**5,00**	**45.000,00**			**1,00**	**7.910**			**4,00**	**35.455,00**	5,00	**43.365**	**10,00**	**408.370**	40,00	177,94	
		Pemeriksaan dan Tindak Lanjut Hasil Pemeriksaan Post Market pada Produksi dan Produk Makanan Minuman Industri Rumah Tangga	**Persentase Pemeriksaan dan Tindak lanjut Pemeriksaan Post Market**	**100,00**	**%**	335.269	**100,00**	-	**100,00**	**65.739**	-	-	-	-	-	-	**100,00**	**65.594**		**65.594**	**100,00**	**65.594**	100,00	19,56	
		Pemeriksaan Post Market pada Produk Makanan-Minuman Industri Rumah Tangga yang Beredar dan Pengawasan serta Tindak Lanjut Pengawasan	Jumlah Produk dan Sarana Produksi Makanan-Minuman Industri Rumah Tangga Beredar yang Dilakukan Pemeriksaan Post Market	**25,00**	**Paket**	335.269	**5,00**		**5,00**	**65.739**							**5,00**	**65.594**	5,00	**65.594**	**10,00**	**65.594**	40,00	19,56	
										Rata-rata capaian kinerja (%)	-	-	**0,00**	**6,02**	-	-	**100**	**92,37**	**100,00**	**98**					
										Predikat kinerja			**SR**	**SR**			**ST**	**ST**	**ST**	**ST**					
5	**Indeks Kesehatan Masyarakat**	**PROGRAM PEMBERDAYAAN MASYARAKAT BIDANG KESEHATAN**	**PERSENTASE RUMAH TANGGA PHBS**	**100,00**	**persen**	915.220	**100,00**	**509.349**	**50,55**	**179.455**	-	-		**61.880**	-	-	**53,00**	**112.915**	53,00	**174.795**	**153,00**	**684.143**	153,00	74,75	**BIDANG KESMAS**
		Advokasi, Pemberdayaan, Kemitraan, Peningkatan Peran serta Masyarakat dan Lintas Sektor Tingkat Daerah Kabupaten/Kota	**Persentase Unit Pelayanan yang Menerapkan Standar Pelayanan**	**100,00**	**%**	319.582		**509.349**	**100,00**	**62.663**	-	-	**100,00**	**37.463**	-	-	-	**25.000**	100,00	**62.463**	**100,00**	**571.811**	100,00	178,92	
		Peningkatan Upaya Promosi Kesehatan, Advokasi, Kemitraan dan Pemberdayaan Masyarakat	Jumlah Dokumen Hasil Penyelenggaraan Promosi Kesehatan dan Gerakan Hidup Bersih dan Sehat Jumlah Kecamatan yang menerapkan kebijakan Gerakan Masyarakat Hidup Sehat (GERMAS) Jumlah Poyandu Aktif	5,00	Dokumen	319.582	1,00	509.349	1,00	62.663			1,00	37.463				25.000	1,00	**62.463**	**2,00**	**571.811**	40,00	178,92	
		Pelaksanaan Sehat dalam rangka Promotif Preventif Tingkat Daerah Kabupaten/Kota	**Persentase Unit Pelayanan yang Menerapkan Standar Pelayanan**	**100,00**	**%**	595.637	**100,00**	-	**100,00**	**116.792**	-	-	**100,00**	**24.417**	-	-	-	**87.915**	100,00	**112.332**	**200,00**	**112.332**	200,00	18,86	
		Penyelenggaraan Promosi Kesehatan dan Gerakan Hidup Bersih dan Sehat	Jumlah Dokumen Hasil Penyelenggaraan Promosi Kesehatan dan Gerakan Hidup Bersih dan Sehat Jumlah Kecamatan yang menerapkan kebijakan Gerakan Masyarakat Hidup Sehat (GERMAS) Jumlah Poyandu Aktif	5,00	Dokumen	595.637	1,00		1,00	116.792			1,00	24.417				87.915	1,00	**112.332**	**2,00**	**112.332**	40,00	18,86	
										Rata-rata capaian kinerja (%)	-	-	**0,00**	**34,48**	-	-	**100**	**62,92**	**100,00**	**97**					
										Predikat kinerja			**SR**	**T**			**ST**	**ST**	**ST**	**ST**					
										JUMLAH ANGGARAN DAN REALISASI DARI SELURUH PROGRAM				**107.711.162**						**99.320.652**					
										TOTAL RATA-RATA CAPAIAN KINERJA DAN ANGGARAN DARI SELURUH PROGRAM (PROGRAM 1 s.d. PROGRAM 5)									**91,90**	**92,21**					
										PREDIKAT KINERJA DARI SELURUH PROGRAM (PROGRAM 1 s.d. PROGRAM 5)									**ST**	**ST**					
Faktor Pendorong Pencapaian Kinerja : Kerjasama Antar Unit SKP Penanggung Jawab																									
Faktor Penghambat :																									
Tindak Lanjut yang diperlukan dalam triwulan Berikutnya : Mengejar Realisasi Kegiatan dana DAK dan Realisasi kegiatan - kegiatan yang belum dilakukan dari Unit SKPD dan Puskesmas																									
Tindak Lanjut yang diperlukan dalam Renja Perangkat Daerah Berikutnya :																									

UNSUR PENGAWASAN

INSPEKTORAT

No	Sasaran	Program/Kegiatan	Indikator Kinerja Program (Outcome)/Kegiatan (output)	Target RPJMD Kabupaten pada tahun 2026 (akhir periode RPJMD)			Realisasi Capaian Kinerja RPJMD s/d Tahun Lalu (2021 s/d 2026)		Target Kinerja dan Anggaran RKPD Tahun 2022		Realisasi Kinerja s/d Semester (Bulan November) I		II		III		IV		Realisasi Capaian Kinerja dan Anggaran RKPD Tahun 2022		Realisasi Kinerja dan Anggaran RPJMD s/d Akhir Tahun 2022		Tingkat Capaian Kinerja dan Realisasi Anggaran RPJMD s/d Tahun 2022 (%)		Unit SKPD Penanggung Jawab
				K		Rp. (000)	K	Rp. (000)	K	Rp. (000)	K	Rp. (000)	K	Rp. (000)	K	Rp. (000)	K	Rp. (000)	K	Rp. (000)	K	Rp. (000)	K	Rp.	
1	Peningkatan Pelayanan Publik, Akuntabilitas Kinerja dan Keuangan	Program Penunjang Urusan Pemerintahan Daerah Kabupaten/Kota	Indeks Pelayanan Instansi	78,00	persen	11.769.621	79	5.891.586	78,00	5.757.982	-	-		2.178.071		-	79,00	3.345.352	79,00	5.523.423					BKD KAB. TANJAB TIMUR
	Meningkatnya Akuntabilitas Kinerja dan Keuangan	Kegiatan Perencanaan Penganggaran, dan Evaluasi Kinerja Perangkat Daerah	Persentase Perencanaan Penganggaran, dan Evaluasi Perangkat Daerah	100,00	Persen	138.145	93	62.162	100,00	64.998		-	-	-	-	-	100,00	49.998	100	49.998	193	112.160	193	81	
		Penyusunan Dokumen Perencanaan Perangkat Daerah	Jumlah dokumen perencanaan	10	Dok	99.995	4	44.317	5	49.998			0	-	-	-	5,0	49.997,6	5	49.998	9	94.315	90	94	
		Koordinasi dan Penyusunan Laporan Capaian Kinerja dan Ikhtisar Realisasi Kinerja SKPD	Jumlah dokumen Laporan Kinerja	6	Dok	20.000	3	10.000	3	10.000			0	-	-	-	3,0	10.000,0	3	10.000	6	20.000	100	100	
1.1.3		Evaluasi Kinerja Perangkat Daerah (Monev)	JumlahMonev yang dilaksanakan	24	bulan	18.150	12	7.845	12	5.000			-	-			12	2.880	12	2.880	24	10.725	100	59	
	Peningkatan Akuntabilitas Kineria dan Keuangan	Kegiatan Administrasi Keuangan Perangkat Daerah	Persentase Penyelesaian Administrasi Keuangan Daerah	100,00	Persen	7.906.476	100	3.839.158	100,00	4.039.480	-	-	44	1.987.890		-	56,00	1.993.425	100	3.981.315	200	7.820.473	200	99	
		Penyediaan Gaji dan Tunjangan ASN	Pembayaran gaji dan tunjangan ASN	24	Bulan	7.249.927	12	3.537.038	12	3.709.351			6	1.840.355	-	-	6	1.829.565	12	3.669.919	24	7.206.958	100	99	
		Pelaksanaan Penatausahaan dan Pengujian/Verifikasi Keuangan SKPD	Pembayaran jasa administrasi keuangan	24	Bulan	646.550	12	297.120	12	325.130			6	145.870		-	6	163.860	12	309.730	24	606.850	100	94	
		Koordinasi dan Penyusunan Laporan keuangan bulanan/triwulanan/semesteran SKPD	Jumlah dokumen Laporan Keuangan	96	Dok	10.000	48	5.000	48	5.000			16	1.666		-	32,0	3.334,2	48	5.000	96	10.000	100	100	
	Peningkatan Kualitas Pelayanan Publik	Kegiatan Adminstrasi Kepegawaian Perangkat Daerah	Persentae Penyelesaian Adminstrasi	100,00	Persen	307.429	100	14.964	31	257.582		-	3	11.558		-	47	213.574	49	225.132	149	240.096	149	78	
		Pengadaan Pakaian Dinas Berserta Atribut Kelengkapannya	Jumlah Pakaian Dinas Beserta Atribut Kelengkapannya	84	Stel	42.414	42	14.964	42	27.450			-	-	-	-	-	-	-	-	42	14.964	50	35	
		Pendidikan dan Pelatihan Pegawai Berdasarkan Tugas dan Fungsi	Jumlah APIP yang Mengikuti Diklat	31	Stel	265.015	-	-	31	230.132			2	11.558		-	29	213.574	31	225.132	31	225.132	99	85	
	Peningkatan Kualitas Pelayanan Publik	Kegiatan Adminstrasi Umum Perangkat Daerah	Persentase Penyelesaian Administrasi Keuangan Daerah	100,00	Persen	838.526	100	341.605	100,00	503.751	-	-	40,83	107.468		-	59,17	395.245	100	502.714	200	844.318	200	101	
		Penyediaan Komponen Instalasi Listrik/Penerangan Bangunan Kantor	Jumlah Jenis Komponen Instalasi Listrik/Penerangan Bangunan Kantor	11	Jenis	15.895	11	15.893	5	8.864			1	2.471		-	4	6.393	5	8.864	16	24.757	145	156	
		Penyediaan Peralatan dan Perlengkapan Kantor	Pengadaan Peralatan Kebersihan dan Alat Tulis Kantor	2	Tahun	448.490	1	178.386	1	270.105			0,5	43.588		-	0,5	226.482	1	270.071	2	448.457	100	100	
		Penyediaan Barang Cetakan dan Penggandaan	Jumlah Jenis Barang Cetakan	8	Jenis	171.360	4	94.863	4	76.497			1	24.322		-	3	51.825	4	76.147	8	171.010	100	100	
		Penyediaan Bahan Bacaan dan Peraturan Perundang-undangan	Pembayaran Tagihan Surat Kabar	24	Bulan	9.600	12	4.800	12	4.800			6	1.600		-	6	3.200	12	4.800	24	9.600	100	100	
		Fasilitasi Kunjungan Tamu	Penyediaan Makan dan Minum Tamu	24	Bulan	39.540	12	16.095	12	23.445			6	6.300		-	6	17.145	12	23.445	24	39.540	100	100	
		Penyelenggaraan Rapat Koordinasi dan Konsultasi SKPD	Pembayaran Koordinasi dalam Daerah dan Konsultasi Luar Daerah	24	Bulan	153.640	12	31.568	12	120.040			6	29.187		-	6	90.200	12	119.387	24	150.954	100	98	
	Peningkatan Kualitas Pelayanan Publik	Kegiatan Pengadaan Barang Milik Daerah Penunjang Urusan Pemerintah Daerah	Persentase Pengadaan Barang Milik Daerah	100,00	Persen	1.739.117	100	1.109.598	100,00	616.651		-	-	-		-	100,00	552.893	100	552.893	200	1.662.491	200	96	
		Pengadaan Kendaraan Dinas Operasional atau Lapangan	Jumlah Pengadaan Kendaraan yang disediakan	6	Unit	1.233.930	4	786.870	2	435.070			0	-	-	-	2	433.470	2	433.470	6	1.220.340	100	99	
1.5.1		Pengadaan Peralata dan Mesin Lainnya	Jumlah Pengadaan Peralata dan Mesin Lainnya	19	Unit	341.337	14	221.556	5	119.431			-	-			5	119.423	5	119.423	19	340.978			
1.5.1		Pengadaan Gedung Kantor atau Bangunan lainnya	Jumlah taman gedung kantor yang dibangun	2	Unit	163.850	1	101.173	1	62.150			-	-			1	62.077	1	62.077	2	163.250			
	Peningkatan Kualitas Pelayanan Publik	Kegiatan Penyediaan Jasa Penunjang Urusan Pemerintahan Daerah	Persentase Penyediaan Jasa Penunjang Urusan Pemerintah Daerah	100,00	Persen	132.128	100	44.545	100,00	54.820		-	41,41	18.531	-	-	58,59	31.941	100	50.472	200	95.018	200	72	
		Penyediaan Jasa Surat Menyurat	Jumlah Materai	1024	Bh	10.240	512	5.120	512	5.120			168	1.680		-	344	3.440	512	5.120	1.024	10.240	100	100	
		Penyediaan Jasa Komunikasi, Sumber Daya Air dan Listrik	Pembayaran jasa komunikasi, sumber daya air dan listrik	24	Bulan	121.888	12	39.425	12	49.700			6	16.851		-	6	31.941	12	48.792	24	88.218	100	72	
	Peningkatan Kualitas Pelayanan Publik	Kegiatan Pemeliharaan Barang Milik Daerah Penunjang Urusan Pemerintah Daerah	Persentase Pemeliharaan Barang Milik Daerah	100,00	Persen	707.800	100	479.553	100,00	220.700		-	21	52.623	-	-	79,00	108.278	100	160.900	200	640.453	200	90	
		Penyediaan Jasa Pemeliharaan, Biaya Pemeliharaan, Pajak, dan Perizinan Kendaraan Dinas Operasional atau Lapangan	Jumlah Kendaraan Dinas/Operasional yang Terpelihara	20	Unit	260.300	10	105.433	10	147.700			3	47.323		-	7	108.278	10	155.600	20	261.033	100	100	
		Pemeliharaan Peralatan dan Mesin Lainnya	Pembayaran Jasa Pemeliharaan Peralatan dan mesin	38	Unit	24.880	19	8.380	19	16.500			6	5.300		-	13	11.200	19	16.500	38	24.880	100	100	
		Pemeliharaan/Rehabilitasi Gedung Kantor dan Bangunan Lainnya	Jumlah Ruang gedung Kantor yang direhabilitasi	3	Gedung	422.620	2	365.740	1	56.500			0	-	-	-	1	303.410	1	303.410	3	669.150	100	158	
										Rata-rata capaian kinerja (%)		-		49,2			100	49	100	99					
										Predikat kinerja			SR	ST			ST	ST	ST	ST					
2		PROGRAM PENYELENGGARAAN PENGAWASAN	PERSENTASE NILAI TEMUAN KEUANGAN YANG DITINDAKLANJUTI/DIKEMBALIKAN KE KAS DAERAH SESUAI HASIL PEMERIKSAAN BPK RI ATAS LKPD PEMERINTAH KABUPATEN TANJUNG JABUNG TIMUR	45	persen	5.928.590	69	2.585.451	40,00	3.506.102	-	-		1.121.132	-		68,87	2.276.752	69	3.397.884					
		Penyelenggaraan Pengawasan Internal	PersentasenPenyelenggaraan Pengawasan Internal	100,00	Persen	4.777.392	100	2.169.973	100,00	2.807.409		-	33,43	875.850		-	66,57	1.897.702	100	2.773.552	200	4.943.525	200	103	
		Pegawasan Kinerja Pemerintah Daerah	Jumlah Laporan Hasil Pemeriksaan atas Kinerja Pemerintah Daerah	67	LHP	1.430.250	49	630.250	18	799.250			2	102.500		-	16	686.450	18	788.950	67	1.419.200	100	99	
		Pengawasan Keuangan Pemerintah Daerah	Jumlah Laporan Hasil Monitoring Keuangan Pemerintah Daerah	12	LHM	339.450	10	75.200	2	264.250			0	-	-	-	2	259.900	2	259.900	12	335.100	100	99	
		Review Laporan Kinerja	Jumlah Laporan Hasil Review atas Review Laporan Kinerja	28	LHR	640.450	23	363.750	5	276.700			2	135.950		-	3	134.500	5	270.450	28	634.200	100	99	
		Review Laporan Keuangan	Jumlah Laporan Hasil Review atas Review Laporan Keuangan	15	LHR	175.250	15	175.200	9	200.950			4	83.400		-	5	117.450	9	200.850	24	376.050	160	215	
		Pegawasan Desa	Jumlah Laporan Hasil Pemeriksaan atas Pengawasan Desa	23	LHP	917.280	20	381.280	3	536.000			2	301.520		-	1	230.720	3	532.240	23	913.520	100	100	
		Kerjasama Pengawasan Internal	Jumlah Laporan atas Kerjasama Pengawasan Internal	24	Dok	428.612	12	173.693	12	254.759			4	68.480		-	8	177.682	12	246.162	24	419.855	100	98	
		Monitoirng dan Evaluasi tindaklanjut hasil pengawasan BPK RI dan tindak lanjut hasil pemerksaan APIP	Jumlah Laporan Hasil Monitoring/Evaluasi Tindaklanjut Hasil Pengawasan	29	LHP	846.100	16	370.600	13	475.500			5	184.000		-	8	291.000	13	475.000	29	845.600	100	100	
		Penyelenggaraan Pegawasan dengan Tujuan tertentu	Persentase Penyediaan Layanan Kesehatan untuk UKM dan UKP Rujukan Tingkat Daerah Kabupaten/Kota	100,00	Persen	1.151.198	100	415.479	100,00	698.693		-	20,00	245.282		-	80,00	379.050	100	624.332	200	1.039.810	200	90	
		Penanganan Penyelesaian kerugian negara/daerah	Jumlah Laporan Penanganan Penyelesaian Kerugian Negara/Daerah	2	LHP	85.323	1	25.229	1	40.318			0	13.082		-	1	21.450	1	34.532	2	59.760	100	70	
		Pegawasan dengan tujuan tertentu	Jumlah Laporan Hasil Pemeriksaan atas Pengawasan Dengan Tujuan Tertentu	31	LHP	1.065.875	16	390.250	15	658.375			6	232.200		-	9	357.600	15	589.800	31	980.050	100	92	
										Rata-rata capaian kinerja (%)	-		-	32,0			100	64,9	100	96,9		-			
										Predikat kinerja			SR	S			ST	ST	ST	ST					
3		PROGRAM PERUMUSAN KEBIJAKAN, PENDAMPINGAN DAN ASISTENSI	Meningkatnya Level IACM (Internal Auditor Capability Model)	2,00		705.374	2	172.874	2,00	515.656		-		36.000	-	-	2,00	434.303	2,00	470.303					
		Perumusan kebijakan teknis dibidang pegawasan dan fasilitasi pengawasan	Persentase Perumusan kebijakan teknis dibidang pegawasan dan fasilitasi pengawasan	100,00	Persen	143.235	100	94.654	100,00	48.581		-	-	-	-	-	100,00	30.743	100,00	30.743	200	125.397	200	88	
		Perumusan Kebijakan Teknis dibidang pegawasan	Jumlah Laporan Perumusan Kegiatan Teknis di Bidang Pengawasan	4	Dok	86.752	3	57.102	1	29.650			0	-	-	-	1	20.085	1	20.085	4	77.187	100	89	
		Perumusan Kebijakan Teknis dibidangfasilitasi pengawasan	Jumlah Laporan/Dokumen Perumusan Kebijakan di Bidang Fasilitasi Pengawasan	8	Dok	56.483	3	37.552	5	18.932			0	-	-	-	5	10.658	5	10.658	8	48.209	100	85	
		Pendampingan dan Asistensi	Persentase Pendampingan dan Asistensi	100	persen	562.139	100	78.220	100,00	467.074		-	-	36.000	-	-	100,00	403.560	100	439.560	200	517.780	200	92	
		Pendampingan dan asistensi urusan pemerintah daerah	Jumlah Laporan Pendampingan dan Asistensi Urusan Pemerintah Daerah	3	Dok	390.403	2	3.701	1	386.702			0	-	-	-	1	372.234	1	372.234	3	375.935	100	96	
		Pendampingan, asistensi, verifikasi dan penilaian RB	Jumlah Laporan Hasil Evaluasi Reformasi Birokrasi	2	LHE	136.387	1	63.199	1	59.593			0	36.000		-	1	11.290	1	47.290	2	110.490	100	81	
		Koordinasi, monitoring dan evaluasi serta verifikasi pencegahan dan pemberantasan korupsi	Jumlah Laporan	6	Dok	35.348	3	11.320	3	20.779			0	-	-	-	3	20.036	3	20.036	6	31.355	100	89	

No	Sasaran	Program/Kegiatan	Indikator Kinerja Program (Outcome)/Kegiatan (output)	Target RPJMD Kabupaten pada tahun 2026 (akhir periode RPJMD)			Realisasi Capaian Kinerja RPJMD s/d Tahun Lalu (2021 s/d 2026)		Target Kinerja dan Anggaran RKPD Tahun 2022		Realisasi Kinerja s/d Semester (Bulan November)								Realisasi Capaian Kinerja dan Anggaran RKPD Tahun 2022		Realisasi Kinerja dan Anggaran RPJMD s/d Akhir Tahun 2022		Tingkat Capaian Kinerja dan Realisasi Anggaran RPJMD s/d Tahun 2022 (%)		Unit SKPD Penanggung Jawab
											I		II		III		IV								
				K		Rp. (000)	K	Rp. (000)	K	Rp. (000)	K	Rp. (000)	K	Rp. (000)	K	Rp. (000)	K	Rp. (000)	K	Rp. (000)	K	Rp. (000)	K	Rp.	
										Rata-rata capaian kinerja (%)			-	7,0			100	84,2	100	91,2					
										Predikat kinerja			SR	SR			ST	ST	ST	ST					
									JUMLAH ANGGARAN DAN REALISASI DARI SELURUH PROGRAM	10.007.000										9.778.868					
									TOTAL RATA-RATA CAPAIAN KINERJA DAN ANGGARAN DARI SELURUH PROGRAM (PROGRAM 1 s.d. PROGRAM 3)										100	97,72					
									PREDIKAT KINERJA DARI SELURUH PROGRAM (PROGRAM 1 s.d. PROGRAM 3)										ST	ST					
URUSAN PENUNJANG																									
BADAN KEUANGAN DAERAH																									
1	**Peningkatan Pelayanan Publik, Akuntabilitas Kinerja dan Keuangan**	**Program Penunjang Urusan Pemerintahan Daerah Kabupaten/Kota**	**Indeks Pelayanan Instansi**	**81,00**	**persen**	**22.773.845**	**85**	**13.352.421**	**78,00**	**14.663.778**	**-**	**-**	**-**	**6.565.316**	**-**	**-**	**86,85**	**6.986.034**	**86,85**	**13.551.350**					**BKD KAB. TANJAB TIMUR**
	Meningkatnya Akuntabilitas Kinerja dan Keuangan	**Kegiatan Perencanaan Penganggaran, dan Evaluasi Kinerja Perangkat Daerah**	**Persentase Perencanaan Penganggaran, dan Evaluasi Perangkat Daerah**	**100,00**	**Persen**	**67.973**	**63**	**27.725**	**100,00**	**68.702**	**-**	**-**	**66,67**	**30.550**	**-**	**-**	**33,33**	**18.550**	**100**	**49.100**	**162**	**76.825**	**162**	**113**	
		Penyusunan Dokumen Perencanaan Perangkat Daerah	Jumlah dokumen perencanaan	12	Dok	9.000	6	4.500	6	11.250			6	5.600	-	-	-	-	6	5.600	12	10.100	100	112	
		Koordinasi dan Penyusunan Dokumen RKA-SKPD	Jumlah dokumen RKA	1	Dok	5.593	1	5.000	1	8.390			1	6.750	-	-	-	-	1	6.750	2	11.750	200	210	
		Koordinasi dan Penyusunan Dokumen Perubahan RKA-SKPD	Jumlah dokumen perubahan RKA	1	Dok	5.593	-	-	1	8.390			-	-	-	-	1,0	7.950,0	1	7.950	1	7.950	100	142	
		Koordinasi dan Penyusunan DPA-SKPD	Jumlah dokumen DPA	1	Dok	5.593	1	4.500	1	8.390			1	4.500	-	-	-	-	1	4.500	2	9.000	200	161	
		Koordinasi dan Penyusunan Perubahan DPA-SKPD	Jumlah dokumen perubahan DPA	1	Dok	5.593	-	-	1	13.983			-	-	-	-	1,0	10.600,0	1	10.600	1	10.600	100	190	
		Koordinasi dan Penyusunan Laporan Capaian Kinerja dan Ikhtisar Realisasi Kinerja SKPD	Jumlah dokumen Laporan Kinerja	8	Dok	36.600	3	13.725	4	18.300			4	13.700	-	-	-	-	4	13.700	7	27.425	88	75	
	Peningkatan Akuntabilitas Kinerja dan Keuangan	**Kegiatan Administrasi Keuangan Perangkat Daerah**	**Persentase Penyelesaian Administrasi Keuangan Daerah**	**100,00**	**Persen**	**11.583.249**	100	9.113.989	**100,00**	**8.421.301**	**-**	**-**	**50,00**	**4.160.265**	**-**	**-**	**50,00**	**3.541.165**	**100**	**7.701.430**	**200**	**16.815.419**	**200**	**145**	
		Penyediaan Gaji dan Tunjangan ASN	Pembayaran gaji dan tunjangan ASN	24	Bulan	8.798.366	12	6.409.816	12	7.445.781			6	3.755.365	-	-	6	3.026.775	12	6.782.140	24	13.191.955	100	150	
		Tambahan Penghasilan berdasarkan Beban Kerja PNS	Pembayaran Tambahan Penghasilan berdasarkan Beban Kerja PNS	12	Bulan	1.894.343	12	1.813.633	0	-			-	-	-	-	-		-	-	12	1.813.633	100	96	
		Pelaksanaan Penatausahaan dan Pengujian/Verifikasi Keuangan SKPD	Pembayaran jasa administrasi keuangan	24	Bulan	890.540	12	890.540	12	975.520			6	404.900	-	-	6	514.390	12	919.290	24	1.809.830	100	203	
	Peningkatan Kualitas Pelayanan Publik	**Kegiatan Adminstrasi Kepegawaian Perangkat Daerah**	**Persentae Penyelesaian Adminstrasi**	**100,00**	**Persen**	**247.400**	50	57.000	**100,00**	**149.600**		**-**	**3,13**	**15.000**		**-**	**96,87**	**97.900**	**100**	**112.900**	**150**	**169.900**	**150**	**69**	
		Pengadaan Pakaian Dinas Berserta Atribut Kelengkapannya	Jumlah Pakaian Dinas Beserta Atribut Kelengkapannya	84	Stel	57.300	84	57.000	0	-			-	-	-	-	-	-	-	-	84	57.000	100	99	
		Pendidikan dan Pelatihan Pegawai Berdasarkan Tugas dan Fungsi	Jumlah ASN yang mengikuti diklat/pelatihan formal	96	Orang	153.000	-	-	48	112.500			3	15.000	-	-	45	80.500	48	95.500	48	95.500	50	62	
		Sosialisasi Peraturan Perundang-Undangan	Jumlah Sosialisasi yang dilaksanakan	1	kali	37.100	-	-	1	37.100			-	-	-	-	1	17.400	1	17.400	1	17.400	100	47	
	Peningkatan Kualitas Pelayanan Publik	**Kegiatan Adminstrasi Umum Perangkat Daerah**	**Persentase Penyelesaian Administrasi Keuangan Daerah**	**100,00**	**Persen**	**1.739.994**	100	434.780	**100,00**	**1.259.451**	**-**	**-**	**58,20**	**528.913**	**-**	**-**	**41,80**	**692.140**	**100**	**1.221.053**	**200**	**1.655.833**	**200**	**95**	
		Penyediaan Komponen Instalasi Listrik/Penerangan Bangunan Kantor	Jumlah Jenis komponen instalasi listrik/penerangan	56	Jenis	72.345	28	25.357	28	41.094			20	23.264	-	-	8	17.829	28	41.093	56	66.450	100	92	
		Penyediaan Peralatan dan Perlengkapan Kantor	Pengadaan peralatan kebersihan dan alat tulis kantor	2	Tahun	1.194.417	1	276.043	1	910.407			0,5	395.463	-	-	0,5	499.154	1	894.617	2	1.170.659	100	98	
		Penyediaan Barang Cetakan dan Penggandaan	Jumlah jenis barang cetakan	18	Jenis	127.490	9	43.610	9	79.050			7	31.692	-	-	2	47.062	9	78.754	18	122.364	100	96	
		Penyediaan Bahan Bacaan dan Peraturan Perundang-undangan	Pembayaran tagihan surat kabar	24	Bulan	10.800	12	4.700	12	5.400			6	1.780	-	-	6	3.600	12	5.380	24	10.080	100	93	
		Fasilitasi Kunjungan Tamu	Penyedian makan minum tamu	24	Bulan	90.000	12	24.650	12	58.500			6	16.890	-	-	6	26.550	12	43.440	24	68.090	100	76	
		Penyelenggaraan Rapat Koordinasi dan Konsultasi SKPD	Pembayaran koordinasi dalam daerah dan konsultasi luar daerah	24	Bulan	244.942	12	60.420	12	165.000			6	59.824	-	-	6	97.945	12	157.769	24	218.189	100	89	
	Peningkatan Kualitas Pelayanan Publik	**Kegiatan Pengadaan Barang Milik Daerah Penunjang Urusan Pemerintah Daerah**	**Persentase Pengadaan Barang Milik Daerah**	**100,00**	**Persen**	**621.979**	100	346.200	**100,00**	**275.779**		**-**	**51,02**	**71.000**	**-**	**-**	**48,98**	**201.415**	**100**	**272.415**	**200**	**618.615**	**200**	**99**	
		Pengadaan Kendaraan Dinas Operasional atau Lapangan	Jumlah Pengadaan Kendaraan yang disediakan	1	Unit	260.000	1	260.000	0	-			-	-	-	-	-	-	-	-	1	260.000	100	100	
		Pengadaan Mebel	Jumlah Pengadaan Mebel	50	Unit	361.979	25	86.200	49	275.779			25	71.000	-	-	24	201.415	49	272.415	74	358.615	148	99	
	Peningkatan Kualitas Pelayanan Publik	**Kegiatan Penyediaan Jasa Penunjang Urusan Pemerintahan Daerah**	**Persentase Penyediaan Jasa Penunjang Urusan Pemerintah Daerah**	**100,00**	**Persen**	**7.188.818**	100	2.914.355	**100,00**	**3.641.963**	**-**	**-**	**75,00**	**1.571.972**	**-**	**-**	**25,00**	**1.844.027**	**100**	**3.415.999**	**200**	**6.330.354**	**200**	**88**	
		Penyediaan Jasa Surat Menyurat	Jumlah Materai	600	Bh	511.618	300	156.755	300	340.963			300	172.000	-	-	-	159.843	300	331.843	600	488.598	100	96	
		Penyediaan Jasa Komunikasi, Sumber Daya Air dan Listrik	Pembayaran jasa komunikasi, sumber daya air dan listrik	24	Bulan	6.677.200	12	2.757.600	12	3.301.000			6	1.399.972	-	-	6	1.684.184	12	3.084.156	24	5.841.756	100	87	
	Peningkatan Kualitas Pelayanan Publik	**Kegiatan Pemeliharaan Barang Milik Daerah Penunjang Urusan Pemerintah Daerah**	**Persentase Pemeliharaan Barang Milik Daerah**	**100,00**	**Persen**	**1.324.433**	100	458.372	**100,00**	**846.983**	**-**	**-**	**53,06**	**187.616**	**-**	**-**	**46,94**	**590.838**	**100**	**778.454**	**200**	**1.236.826**	**200**	**93**	
		Penyediaan Jasa Pemeliharaan, Biaya Pemeliharaan dan Pajak Kendaraan Perorangan Dinas atau Kendaraan Dinas Jabatan	Jumlah Kendaraan Dinas/Operasional yang Terpelihara	16	Unit	331.595	8	129.568	8	194.845			3	60.270	-	-	5	112.830	8	173.101	16	302.668	100	91	
		Penyediaan Jasa Pemeliharaan, Biaya Pemeliharaan, Pajak, dan Perizinan Kendaraan Dinas Operasional atau Lapangan	Jumlah Kendaraan Dinas Operasional/Lapangan yang Terpelihara	18	Unit	257.000	9	69.552	9	177.500			7	52.622	-	-	2	108.433	9	161.055	18	230.607	100	90	
		Pemeliharaan Mebel	Jumlah Perbaikan Mebel	10	Unit	10.000	10	6.500	10	9.000			5	2.650	-	-	5	6.350	10	9.000	20	15.500	200	155	
		Pemeliharaan Peralatan dan Mesin Lainnya	Jumlah Perbaikan Peralatan Kantor	40	Unit	199.450	20	50.200	20	145.850			20	52.530	-	-	-	91.300	20	143.830	40	194.030	100	97	
		Pemeliharaan/Rehabilitasi Gedung Kantor dan Bangunan Lainnya	Jumlah Ruang Gedung Kantor yang Terlepelihara	4	Gedung	526.388	2	202.552	2	319.788			0	19.544	-	-	2	271.924	2	291.468	4	494.020	100	94	
										Rata-rata capaian kinerja (%)		**-**	**-**	**44,8**			**100**	**47,6**	**100**	**92**					
										Predikat kinerja			**SR**	**T**			**ST**	**ST**	**ST**	**ST**					
2	**Peningkatan Pelayanan Publik, Akuntabilitas Kinerja dan Keuangan**	**Program Pengelolaan Keuangan Daerah**	**Opini BPK**	**WTP**	**opini**	**179.548.336**	**100**	**148.209.447**	**WTP**	**154.294.215**	**-**	**-**		**1.450.848**	**-**	**-**	**WTP**	**145.061.427**	**100**	**146.512.276**					
		Kegiatan Koordinasi dan Penyusunan Rencana Anggaran Daerah	**Persentase Koordinasi dan Penyusunan Rencana Anggaran Daerah**	**100,00**	**Persen**	**3.326.126**	59	1.074.199	**100,00**	**2.267.088**	**-**	**-**	**28,33**	**605.074**	**-**	**-**	**70,67**	**1.368.036**	**99**	**1.973.110**	**158**	**3.047.308**	**158**	**92**	

No	Sasaran	Program/Kegiatan	Indikator Kinerja Program (Outcome)/Kegiatan (output)	Target RPJMD Kabupaten pada tahun 2026 (akhir periode RPJMD)			Realisasi Capaian Kinerja RPJMD s/d Tahun Lalu (2021 s/d 2026)		Target Kinerja dan Anggaran RKPD Tahun 2022		Realisasi Kinerja s/d Semester (Bulan November)								Realisasi Capaian Kinerja dan Anggaran RKPD Tahun 2022		Realisasi Kinerja dan Anggaran RPJMD s/d Akhir Tahun 2022		Tingkat Capaian Kinerja dan Realisasi Anggaran RPJMD s/d Tahun 2022 (%)		Unit SKPD Penanggung Jawab
											I		II		III		IV								
				K		Rp. (000)	K	Rp. (000)	K	Rp. (000)	K	Rp. (000)	K	Rp. (000)	K	Rp. (000)	K	Rp. (000)	K	Rp. (000)	K	Rp. (000)	K	Rp.	
		Koordinasi dan Penyusunan KUA dan PPAS	Jumlah Dokumen KUA dan PPAS	2	Dok	69.170	2	53.260	2	63.200			-	11.350	-	-	2	51.140	2	62.490	4	115.750	200	167	
		Koordinasi dan Penyusunan Perubahan KUA dan Perubahan PPAS	Jumlah Dokumen Perubahan KUA dan PPAS	2	Dok	64.905	-	-	2	53.805			-	-	-	-	2	52.245	2	52.245	2	52.245	100	80	
		Koordinasi, Penyusunan dan Verifikasi RKA-SKPD	Jumlah Dokumen RKA	86	Dok	92.525	37	27.600	43	60.125			43	40.200	-	-	-	11.690	43	51.890	80	79.490	93	86	
		Koordinasi, Penyusunan dan Verifikasi Perubahan RKA-SKPD	Jumlah Dokumen RKA Perubahan	86	Dok	100.525	-	-	43	60.925			-	-	-	-	43	56.155	43	56.155	43	56.155	50	56	
		Koordinasi, Penyusunan dan Verifikasi DPA-SKPD	Jumlah Dokumen DPA	86	Dok	165.725	43	87.896	43	76.325			43	63.476	-	-	-	3.400	43	66.876	86	154.772	100	93	
		Koordinasi, Penyusunan dan Verifikasi Perubahan DPA-SKPD	Jumlah Dokumen DPA Perubahan	86	Dok	143.935	-	5.156	43	104.305			-	19.785	-	-	43	61.875	43	81.660	43	86.816	50	60	
		Koordinasi dan Penyusunan Peraturan Daerah tentang APBD dan Peraturan Kepala Daerah tentang Penjabaran APBD	Jumlah Dokumen Perda dan Perbup	4	Dok	1.598.126	2	677.027	2	896.470			1	383.798	-	-	1	430.426	2	814.223	4	1.491.250	100	93	
		Koordinasi dan Penyusunan Peraturan Daerah tentang Perubahan APBD dan Peraturan Kepala Daerah tentang Penjabaran Perubahan APBD	Jumlah Dokumen Perda dan Perbup Perubahan	4	Dok	634.390	2	37.515	2	425.718			-	13.764	-	-	2	356.497	2	370.261	4	407.776	100	64	
		Koordinasi dan Penyusunan Regulasi serta Kebijakan Bidang Anggaran	Terlaksananya Sosialisasi Regulasi tentang Anggaran	2	Kali	251.975	1	185.745	1	16.465			-	-	-	-	-	-	-	-	1	185.745	50	74	
		Koordinasi Perencanaan Anggaran Belanja Daerah	Tersusunnya APBD dan APBD Perubahan	1	Kali	23.980	-	-	0	-			-	-	-	-	-	-	-	-	-	-	-	-	
		Pembinaan Penganggaran Daerah Pemerintah Kabupaten/Kota	Jumlah pembinaan dan sosialisasi terkait Penyusunan Anggaran Daerah	3	Kali	180.870	-	-	3	509.750			1	72.701	-	-	2	344.608	3	417.309	3	417.309	100	231	
		Kegiatan Koordinasi dan Pengelolaan Perbendaharaan Daerah	**Persentase Koordinasi dan Pengelolaan Perbendaharaan Daerah**	**100,00**	**Persen**	**486.290**	100	206.854	**100,00**	**259.895**	-	-	**23,33**	**72.949**	-	-	**76,67**	**172.661**	**100**	**245.610**	**200**	**452.464**	**200**	**93**	
		Penyiapan, Pelaksanaan Pengendalian dan Penerbitan Anggaran Kas dan SPD	Penerbitan Dokumen APD dan Anggaran Kas	27	buku	230.138	12	54.816	15	164.917			7	41.030	-	-	8	109.812	15	150.842	27	205.658	100	89	
		Pembinaan Penatausahaan Keuangan Pemerintah Kabupaten/Kota	Peningkatan Kapasitas SDM Pengelola Keuangan	3	Kali	256.152	2	152.038	1	94.978			-	31.919	-	-	1	62.849	1	94.768	3	246.806	100	96	
		Kegiatan Koordinasi dan Pelaksanaan Akuntansi dan Pelaporan Keuangan Daerah	**Persentase Tersusunnya Rencana Anggaran Daerah**	**100,00**	**Persen**	**1.321.535**	80	437.175	**100,00**	**713.270**	-	-	**25,00**	**179.337**	-	-	**75,00**	**440.554**	**100**	**619.891**	**180**	**1.057.066**	**180**	**80**	
		Rekonsiliasi dan Verifikasi Aset, Kewajiban, Ekuitas, Pendapatan, Belanja, Pembiayaan, Pendapatan-LO dan Beban	Jumlah Dokumen/Berita Acara Hasil Rekonsiliasi Laporan Keuangan OPD	86	Dok	296.118	43	79.649	43	189.341			43	122.592	-	-	-	46.884	43	169.476	86	249.125	100	84	
		Koordinasi Penyusunan Laporan Pertanggungjawaban Pelaksanaan APBD Bulanan, Triwulanan dan Semesteran	Jumlah Dokumen Laporan Semesteran	3	Dok	57.651	2	16.870	1	38.970			0	-	-	-	1	32.975	1	32.975	3	49.845	100	86	
		Koordinasi dan Penyusunan Rancangan Peraturan Daerah tentang Pertanggungjawaban Pelaksanaan APBD Provinsi dan Rancangan Peraturan Kepala Daerah tentang Penjabaran Pertanggungjawaban Pelaksanaan APBD Kabupaten/Kota	Jumlah Dokumen Perda dan Perbup Pertanggungjawaban Pelaksanaan APBD	3	Dok	468.951	1	176.741	2	283.288			0	54.745	-	-	2	220.195	2	274.940	3	451.681	100	96	
		Penyusunan Kebijakan dan Panduan Teknis Operasional Penyelenggaraan Akuntansi Pemerintah Daerah	Jumlah Dokumen Kebijakan Akuntansi	2	Dok	300.440	-	-	1	201.670			-	2.000	-	-	1	140.500	1	142.500	1	142.500	50	47	
		Penyusunan Sistem dan Prosedur Akuntansi dan Pelaporan Keuangan Pemerintah Daerah	Jumlah Dokumen Kebijakan Pengelolaan Keuangan Daerah / Sisdur	1	Dok	198.375	1	163.915	0	-			-	-	-	-	-	-	-	-	1	163.915	100	83	
		Kegiatan Penunjang Urusan Kewenangan Pengelolaan Keuangan Daerah	**Persentase Pengelolaan Keuangan Daerah**	**100,00**	**Persen**	**174.414.385**	167	146.491.220	**100,00**	**151.053.962**	-	-	-	**593.489**	-	-	**100,00**	**143.080.176**	**100**	**143.673.665**	**267**	**290.164.884**	**267**	**166**	
		Analisis Perencanaan dan Penyaluran Bantuan Keuangan	Jumlah Desa Penerima Dana Iuran BPJS Aparat Desa	146	desa	144.898.685	73	144.205.573	73	138.419.632			0	593.489	-	-	73	137.596.399	73,0	138.189.888	146	282.395.460	100	195	
			Jumlah Desa Penerima ADD	146	desa		73		73				0				73								
			Jumlah Desa Penerima DD	146	desa		73		73				0				73								
			Jumlah Desa Penerima Bantuan Keuangan Provinsi	146	desa		73		73				0				73								
		Pengelolaan Dana Darurat dan Mendesak	Jumlah Waktu pengelolaan Dana BTT	2	Tahun	25.045.532	1	280.867	1	10.302.393			0	-	-	-	1	3.151.840	1,0	3.151.840	2	3.432.706	100	14	
		Pengelolaan Dana Bagi Hasil Kabupaten/Kota	Jumlah Desa Penerima Dana PDRD	146	desa	4.470.168	73	2.004.780	73	2.331.937			0	-	-	-	73	2.331.937	73,0	2.331.937	146	4.336.718	100	97	
										Rata-rata capaian kinerja (%)	-	-		**0,9**			**100**	**94,0**	**100**	**95,0**					
										Predikat kinerja			**SR**	**SR**			**ST**	**ST**	**ST**	**ST**					
3	**Peningkatan Pelayanan Publik, Akuntabilitas Kinerja dan Keuangan**	**Program Pengelolaan Barang Milik Daerah**	**Persentase aset daerah yang diamankan dan didayagunakan**	**100,00**	**persen**	**2.603.140**	**93**	**847.626**	**100,00**	**1.711.140**		-		**395.632**	-	-	**100,00**	**1.147.337**	**100,00**	**1.542.970**					
		Kegiatan Pengelolaan Barang Milik Daerah	Persentase Pengelolaan Barang Milik Daerah	**100,00**	**Persen**	**2.603.140**	100	847.626	**100,00**	**1.711.140**		-	**73,33**	**395.632**	-	-	**26,67**	**1.147.337**	**100,00**	**1.542.970**	**200**	**2.390.596**	**200**	**92**	
		Penyusunan Standar Harga	Jumlah Dokumen Standar Harga Barang dan Jasa	2	Dok	173.340	1	74.250	1	95.900			0	-	-	-	1	95.777	1	95.777	2	170.027	100	98	
		Penyusunan Standar Barang Milik Daerah dan Standar Kebutuhan Barang Milik Daerah	Jumlah Dokumen Standar Barang Milik Daerah dan Standar Kebutuhan Barang Milik Daerah	1	Dok	150.000	1	149.100	0	-			0	-	-	-	-		-	-	1	149.100	100	99	
		Penatausahaan Barang Milik Daerah	Jumlah Dokumen Pensertifikatan Laporan Barang Milik Daerah	2	Dok	826.410	1	12.800	1	806.440			1	187.708	-	-	-	516.230	1	703.938	2	716.738	100	87	
		Pengamanan Barang Milik Daerah	Jumlah Dokumen Pensertifikatan Tanah Milik Daerah	100	Dok	1.078.240	50	415.086	50	640.900			20	59.880	-	-	30	478.449	50	538.329	100	953.415	100	88	
		Penilaian Barang Milik Daerah	Jumlah Dokumen Penilaian Barang Milik Daerah	2	Dok	66.030	1	24.670	1	31.000			1	16.653	-	-	-	9.190	1	25.843	2	50.513	100	76	

No	Sasaran	Program/Kegiatan	Indikator Kinerja Program (Outcome)/Kegiatan (output)	Target RPJMD Kabupaten pada tahun 2026 (akhir periode RPJMD)			Realisasi Capaian Kinerja RPJMD s/d Tahun Lalu (2021 s/d 2026)		Target Kinerja dan Anggaran RKPD Tahun 2022		Realisasi Kinerja s/d Semester (Bulan November)								Realisasi Capaian Kinerja dan Anggaran RKPD Tahun 2022		Realisasi Kinerja dan Anggaran RPJMD s/d Akhir Tahun 2022		Tingkat Capaian Kinerja dan Realisasi Anggaran RPJMD s/d Tahun 2022 (%)		Unit SKPD Penanggung Jawab
											I		II		III		IV								
				K		Rp. (000)	K	Rp. (000)	K	Rp. (000)	K	Rp. (000)	K	Rp. (000)	K	Rp. (000)	K	Rp. (000)	K	Rp. (000)	K	Rp. (000)	K	Rp.	
		Optimalisasi Penggunaan, Pemanfaatan, Pemindahtanganan, Pemusnahan, dan Penghapusan Barang Milik Daerah	Jumlah Dokumen Optimalisasi Penggunaan, Pemanfaatan, Pemindah tanganan, Pemusnahan, dan Penghapusan Barang Milik Daerah	10	Dok	118.030	5	68.530	5	49.000			5	43.492	-	-	-	47.692	5	91.183	10	159.713	100	135	
		Rekonsiliasi dalam rangka Penyusunan Laporan Barang Milik Daerah	Jumlah Dokumen atas Rekonsiliasi dalam Rangka Penyusunan Laporan Barang Milik Daerah	86	Dok	191.090	43	103.190	43	87.900			43	87.900	-	-	-	-	43	87.900	86	191.090	100	100	
Rata-rata capaian kinerja (%)											-	-	-	**23,1**			**100**	**67,1**	**100**	**90**					
Predikat kinerja													**SR**	**ST**			**ST**	**ST**	**ST**	**ST**					
4	**Peningkatan Pelayanan Publik, Akuntabilitas Kinerja dan Keuangan**	**Program Pengelolaan Pendapatan Daerah**	**Persentase peningkatan PAD**	**2,00**	**persen**	**2.275.730**	**4**	**1.041.388**	**100,00**	**1.520.219**	-	-	-	**146.710**	-	-	**109,75**	**1.108.694**	**109,75**	**1.255.404**					
		Kegiatan Pengelolaan Pendapatan Daerah	**Persentase Pengelolaan Pendapatan Daerah**	100	persen	**2.275.730**	100	1.041.388	**100,00**	**1.520.219**		-	**15,74**	**146.710**	-	-	**84,26**	**1.108.694**	**100**	**1.255.404**	**200**	**2.296.792**	**200**	**101**	
		Penyuluhan dan Penyebarluasan Kebijakan Pajak Daerah	Jumlah Kerjasama Publikasi atau Himbuan dengan Media Cetak yang terdampak terhadap kepatuhan dalam membayar Pajak	18	kali	307.066	9	48.228	9	229.866			2	14.800	-	-	7	171.120	9	185.920	18	234.148	100	76	
		Pengolahan, Pemeliharaan, dan Pelaporan Basis Data Pajak Daerah	Jumlah Data Pajak Daerah	27106	Objek	766.312	18.842	164.056	13553	558.312			-	22.040	-	-	13.553	448.088	13.553	470.128	32.395	634.184	120	83	
		Penilaian Pajak Bumi dan Bangunan Perdesaan dan Perkotaan (PBBP2)	Jumlah Desa/Kelurahan yang dilaksanakan penilaian PBB	8	Desa/Kelurahan	1.202.352	4	414.552	4	732.041			1	109.869	-	-	3	489.486	4	599.355	8	1.013.908	100	84	
		serta Bea Perolehan Hak atas Tanah	Jumlah Peta ZNT untuk NJOP	4	Peta		4		4				-		-	-	4	-	4	-	8	-	200	#DIV/0!	
Rata-rata capaian kinerja (%)											-	-	-	**9,7**			**100**	**85**	**100**	**94**					
Predikat kinerja													**SR**	**SR**			**ST**	**ST**	**ST**	**ST**					
JUMLAH ANGGARAN DAN REALISASI DARI SELURUH PROGRAM										**172.189.351**										**162.818.508**					
TOTAL RATA-RATA CAPAIAN KINERJA DAN ANGGARAN DARI SELURUH PROGRAM (PROGRAM 1 s.d. PROGRAM 11)																			**100,0**	**94,56**					
PREDIKAT KINERJA DARI SELURUH PROGRAM (PROGRAM 1 s.d. PROGRAM 11)																			**ST**	**ST**					
JUMLAH ANGGARAN DAN REALISASI DARI SELURUH PERANGKAT DAERAH										**1.260.314.968**										**1.177.134.671**					
TOTAL RATA-RATA CAPAIAN KINERJA DAN ANGGARAN DARI SELURUH PERANGKAT DAERAH																			**94,00**	**93,40**					
PREDIKAT KINERJA DARI SELURUH PERANGKAT DAERAH																			**ST**	**ST**					

Evaluasi pelaksanaan dan kegiatan RKPD sampai dengan tahun berjalan disusun dengan tujuan untuk mengetahui dan mengukur sejauh mana gambaran pelaksanaan RKPD yang diperoleh dan gambaran pencapaian terhadap target RPJMD yang selanjutnya dijadikan bahan pertimbangan terhadap arah kebijakan, sektor-sektor mana yang harus dipacu perkembangannya dan yang perlu dipertahankan bahkan ditingkatkan kapasitasnya.

Untuk menelaah evaluasi pelaksanaan program dan kegiatan RKPD tahun sebelumnya dapat dilihat dari :

1. Realisasi program dan kegiatan yang tidak memenuhi target kinerja hasil atau keluaran yang direncanakan.
2. Realisasi program dan kegiatan yang memenuhi target kinerja hasil atau keluaran yang direncanakan.
3. Realisasi program dan kegiatan yang melebihi target kinerja hasil atau keluaran yang direncanakan
4. Faktor-faktor penyebab tidak tercapainya, terpenuhinya atau melebihi target kinerja hasil atau keluaran yang direncanakan.
5. Implikasi yang timbul terhadap tidak tercapainya, terpenuhinya atau melebihi target kinerja program dan kegiatan.
6. Kebijakan atau tindakan perencanaan dan penganggaran yang perlu diambil untuk mengatasi faktor-faktor penyebab tersebut.

2.3 Isu Strategis dan Permasalahan Pembangunan Daerah

2.3.1 Isu Strategis

Isu stategis di Kabupaten Tanjung Jabung Timur masih berkaitan dengan aksesibilitas, sumber daya manusia, perekonomian daerah, lingkungan dan pelaksanaan agenda politik daerah.

1. Konektivitas antar wilayah kecamatan

   Transportasi merupakan factor penting sekalian permasalahan mendasar yang ada di Kabupaten Tanjung Jabung Timur, belum terhubungnya beberapa desa dengan ibukota kecamatan menjadi pekerjaan prioritas. Kondisi geografis, kondisi jalan, panjang jalan, dan banyaknya galian irigasi menjadikan kebutuhan jalan dan jembatan menjadi penting untuk dilakukan penanganan. Disisi lain kemampuan pendanaan menjadi kendala terbesar untuk mewujudkan target pembangunan.

Sampai saat ini Pemerintah Kabupaten Tanjung Jabung Timur terus melakukan peningkatan jalan dengan target jalan – jalan yang menghubungkan antar desa, antar kecamatan dan menuju kabupaten. Disamping itu peningkatan jalan yang dibangun adalah untuk memperlancar arus produksi pertanian, baik tanaman pangan maupun hasil perkebunan.

Rasio elektrifikasi desa telah mencapai 100 persen, namun perlu terus dilakukan pengembangan jaringan listrik terutama pada desa – desa yang memiliki potensi dan memerlukan listrik untuk menggerakkan usaha masyarakat, seperti penggunaan vertical dryer untuk pengeringan padi.

Ketersediaan sarana prasarana telekomunikasi menjadi kebutuhan utama masyarakat selain sebagai alat komunikasi, sarana ini juga sangat dibutuhkan dalam mendukung aktivitas bisnis masyarakat dalam upaya memperkenalkan dan menjual hasil produk – produk masyarakat secara digital.

Keberadaan pelabuhan, halte sungai atau dermaga masyarakat di Kabupaten Tanjung Jabung Timur masih menjadi sarana penghubung yang efektif ditengah keterbatasan jalan darat yang dimiliki. Sebagian masyarakat hidup dan bermukim di sepadan sungai yang menggunakan perahu sebagai alat transportasi dan sebagai sarana pengangkut hasil perkebunan masyarakat.

2. Sumber daya manusia

Indeks Pembangunan Manusia masih digunakan sebagai alat ukur dalam menghitung tingkat kualitas sumber daya manusia pada suatu daerah.

IPM atau Indeks Pembangunan Manusia adalah ukuran perbandingan dari harapan hidup, pendidikan (rata-rata lama sekolah dan harapan lama sekolah) dan standar hidup layak. IPM menjelaskan bagaimana penduduk dapat mengakses hasil pembangunan dalam memperoleh pendapatan, kesehatan, pendidikan dan sebagainya.

Keberhasilan pembangunan disuatu daerah tidak hanya diukur dari pembangunan infrastruktur untuk pelayanan publik atau pengelolaan segala sumber daya yang ada. Salah satu aspek penting dalam menilai keberhasilan suatu pemerintahan daerah dalam pembangunan adalah Indeks Pembangunan Manusia (IPM) atau Human Development Index. IPM merupakan data strategis karena selain sebagai ukuran kinerja pemerintah, IPM juga digunakan sebagai salah satu alokator penentuan Dana Alokasi Umum (DAU). IPM terbangun dari tiga dimensi yaitu pendidikan, kesehatan, ekonomi. IPM menjelaskan kemampuan penduduk dapat mengakses hasil pembangunan antara lain pendapatan, kesehatan, pendidikan dan juga dapat mengukur pengaruh kebijakan dibidang ekonomi terhadap kualitas hidup.

Peningkatan IPM Provinsi Jambi tahun 2022 terjadi pada semua dimensi, baik umur panjang dan hidup sehat, pengetahuan, dan standar hidup layak. IPM Kabupaten Tanjung Jabung Timur pada tahun 2022 yaitu 65,77, yang mana naik 0,86 dari tahun

sebelumnya yaitu 64,91. Tetapi secara keseluruhan IPM untuk Provinsi Jambi, Kabupaten Tanjung Jabung diurutan ke-11 dari seluruh Kabupaten / Kota yang ada.

Pada dimensi pendidikan, penduduk berusia 7 tahun memiliki harapan lama sekolah selama 12,18 tahun atau hampir setara dengan lamanya waktu untuk menamatkan pendidikan hingga SMA. Sementara itu rata-rata lama sekolah penduduk Kabupaten Tanjung Jabung Timur pada tahun 2022 adalah 7,19 yang artinya rata-rata penduduk Kabupaten Tanjung Jabung Timur bersekolah hanya sampai batas kelas 2 SMP. Pada dimensi umur panjang dan hidup sehat, bayi yang lahir tahun 2022 memiliki harapan untuk dapat hidup hingga 66,66 tahun, lebih lama 0,32 dibandingkan dengan mereka yang lahir pada tahun sebelumnya yaitu 66,34. Terkait dengan dimensi ekonomi yaitu pengeluaran perkapita penduduk Kabupaten Tanjung Jabung Timur tahun 2022 adalah Rp. 9.503.000 naik Rp. 340.000 (3,71 %) dari tahun sebelumnya.

Untuk mencapai target yang diharapkan tentu harus dilakukan berbagai upaya diantaranya adalah akses pelayanan kesehatan terutama pelayanan kesehatan pada tingkat pertama harus dalam kondisi baik dan menjamin masyarakat dapat menerima pelayanan dengan baik. Ketersediaan tenaga kesehatan secara merata di setiap puskesmas harus terpenuhi.

Sarana prasarana pendidikan juga menjadi hal penting untuk meningkatkan angka partisipasi sekolah, kondisi sekolah yang baik akan memberikan kenyamanan kepada anak – anak mengikuti pembelajaran disamping ketersediaan tenaga pendidik yang memiliki sertifikasi mengajar.

Stunting adalah masalah kurang gizi kronis yang disebabkan oleh kurangnya asupan gizi dalam waktu yang cukup lama, sehingga mengakibatkan gangguan pertumbuhan pada anak yakni tinggi badan anak lebih rendah atau pendek (kerdil) dari standar usianya.

Stunting menjadi tantangan terbesar saat ini di dalam mempersiapkan generasi milenial yang produktif dan inovatif. Prevalensi balita stunting di Kabupaten Tanjung Jabung Timur Tahun 2022 berdasarkan data SSGI (Survey Status Gizi Indonesia) sebesar 22,5 % yang sebelumnya ditahun 2021 sebesar 25,6 % hasil ini masih dibawah rata – rata nasional harus dijadikan sasaran dan prioritas strategis pembangunan Tahun 2024. Hasil penelitian yang dilaksanakan Badan Penelitian Pembangunan Provinsi Jambi Tahun 2022 menunjukkan faktor yang berhubungan dengan kejadian stunting di Kabupaten Tanjung Jabung Timur antara lain adalah usia menikah ibu yang masih sangat muda, pola asuh makan (pemberian MPASI kepada balita yang terlalu cepat < 6 bulan), pola asuh kesehatan (perilaku hidup bersih dan sehat), sanitasi (kepemilikan jamban sehat), merokok dan riwayat ISPA, Masing tingginya angka Buang Air Besar Sembarang (BABS) menjadi factor terjadinya stunting di Kabupaten Tanjung Jabung Timur, untuk itu program sanitasi harus terus ditingkatkan guna menciptakan kehidupan masyarakat lebih sehat.

Ketersediaan air bersih yang belum optimal menjadikan masyarakat masih menggunakan air hujan sebagai air minum sehari – hari. Dalam jangka waktu tertentu

jika terus mengkonsumsi air hujan untuk kebutuhan air minum akan berdampak pada kesehatan. Untuk itu penyiapan air bersih harus terus diupayakan untuk memenuhi kebutuhan masyarakat. Program PAMSIMAS masih efektif untuk memenuhi kebutuhan air bersih, untuk itu perlu terus dilanjutkan.

3. Perekonomian Daerah

Ketahanan Pangan masih menjadi isu strategis di Kabupaten Tanjung Jabung Timur, suplai pangan untuk Provinsi Jambi sebagian besar berasal dari kabupaten ini, yang menjadi perhatian dalam ketahanan pangan ini adalah :

a. Ketersediaan sebagian pangan strategis masih belum mencukupi dan sebagian cenderung menurun/melandai.

   Isu cadangan pangan sangat penting untuk ditangani. Adanya tantangan iklim ekstrim memicu terjadinya bencana dan pergeseran masa tanam yang berpengaruh terhadap ketersediaan pangan. Untuk mengatasi kondisi tersebut perlu dilakukan penguatan cadangan pangan agar pangan dapat tersedia sepanjang waktu.

b. Kondisi ketahanan pangan masyarakat dibeberapa wilayah masih rawan

   Potensi kerawanan pangan di Kabupaten Tanjung Jabung Timur masih cukup tinggi diakibatkan kemiskinan, terbatasnya infrastruktur dasar pedesaan, dan potensi sumber daya yang rendah. Masih kurangnya kesiapan pemerintah daerah dalam upaya penanggulangan atas terjadinya kerawanan pangan. Hal ini dapat diwujudkan dengan adanya cadangan pangan pemerintah provinsi/kabupaten/kota.

c. Fluktuasi harga pangan masih cukup tinggi

   Faktor utama yang menyebabkan harga komoditas sering mengalami fluktuasi adalah karena kondisi cuaca yang tidak menentu serta gangguan hama pertanian memicu kegagalan panen sehingga otomatis harga mengalami kenaikan.

d. Terbatasnya distribusi produk pangan masyarakat.

   Belum memadainya sarana dan prasarana distribusi juga menjadi isu penting. Mengingat sarana dan prasarana distribusi merupakan jembatan yang menghubungkan produsen dengan konsumen. Ketidaklancaran proses distribusi akan mengakibatkan biaya pemasaran yang mahal dan kerusakan komoditas pertanian. Permasalahan yang terjadi pada proses distribusi karena adanya keterbatasan sarana dan prasarana transportasi, iklim tidak menentu yang dapat mengganggu transportasi bahan pangan.

e. Belum optimalnya pemanfaatan pekarangan dalam mendukung peningkatan gizi serta pola pangan yang masyarakat masih belum memenuhi standar pangan beragam, bergizi seimbang dan aman.

   Kualitas dan kuantitas konsumsi pangan sebagian besar masih rendah yang ditunjukkan dengan angka Pola Pangan Harapan (PPH). Kondisi tersebut tidak

terlepas dari permasalahan yang dihadapi dalam pengembangan penganekaragaman konsumsi pangan karena keterbatasan ekonomi, pengetahuan dan kesadaran pangan dan gizi yang beragam, bergizi, seimbang dan aman yang masih terbatas, kecenderungan proporsi konsumsi pangan berbahan baku lokal dan berkembangnya globalisasi industri pangan siap saji yang berbasis impor.

f. Masih ditemui produk pangan yang berbahaya, dan terbatasnya informasi mengenai keamanan pangan segar asal tumbuhan dimasyarakat.

   Saat ini masih cukup banyak digunakan kasus gangguan kesehatan akibat pangan yang tidak aman karena terpapar oleh cemaran secara biologi, fisik maupun penggunaan bahan kimia yang berlebihan maupun yang dilarang serta masih ditemukannya pangan kadaluarsa yang beredar di masyarakat. Merebaknya kasus keracunan pangan segar akibat kurangnya pengetahuan dan kepedulian masyarakat konsumen maupun produsen (khususnya industri kecil dan menengah) terhadap keamanan pangan segar juga perlu untuk ditangani. Belum ada sangsi yang tegas terhadap pelanggaran peraturan keamanan pangan segar juga memerlukan usaha-usaha untuk pencegahan dan pengendalian keamanan pangan segar.

g. Tingginya alih fungsi lahan

   Alih fungsi lahan-lahan pertanian subur selama ini kurang diimbangi oleh upaya-upaya terpadu mengembangkan lahan pertanian melalui pencetakan lahan pertanian baru yang potensial. Di sisi lain, dalam hal ganti rugi atas alih fungsi lahan pertanian hanya dilihat dari sudut harga lahan yang dialihfungsikan belum memperhatikan seberapa investasi atas lahan yang ada.

h. Sebagian besar lahan yang hanya dapat ditanami 1 kali/Tahun

   Pola Tanam sangat mempengaruhi produksi pertanian. Pola tanam dari 1 kali/tahun bisa diubah menjadi 2 kali/tahun.

i. Sarana dan Prasarana pertanian belum optimal

   Dukungan prasarana dan sarana pertanian bertujuan untuk meningkatkan indeks pertanaman (IP), meningkatkan produktivitas dan produksi melalui upaya memperluas lahan pertanian pada kawasan tanaman pangan untuk mengimbangi alih fungsi lahan.

j. Akses/Jalan distribusi hasil belum memadai untuk dilalui kendaraan roda 4 sampai ke lahan

   Peran infrastruktur dalam ketahanan pangan adalah untuk meningkatkan kualitas dan menjamin keberlangsungan pangan itu sendiri.

k. Kapasitas kelembagaan kelompok tani serta rendahnya kesadaran kelompok mapan untuk berusaha secara mandiri masih rendah

Kondisi organisasi petani saat ini lebih bersifat budaya dan sebagian besar berorientasi hanya untuk mendapatkan fasilitas pemerintah, belum sepenuhnya diarahkan untuk memanfaatkan peluang ekonomi melalui pemanfaatan aksesibilitas terhadap berbagai informasi teknologi, permodalan dan pasar yang diperlukan bagi pengembangan usaha tani dan usaha pertanian. Berbagai kelembagaan petani yang sudah ada seperti Kelompok Tani, Gabungan Kelompok Tani, serta Perhimpunan Petani Pemakai Air dihadapkan pada tantangan ke depan untuk menjadi kelembagaan yang juga berfungsi sebagai wadah pengembangan usaha yang berbadan hukum atau dapat berintegrasi dalam koperasi yang ada di pedesaan.

l. Sarana prasarana pasca panen masih terbatas

Salah satu permasalahan yang sering dihadapi adalah masih kurangnya sarana dan prasarana pasca panen petani sehingga mengakibatkan masih tingginya kehilangan hasil dan rendahnya hasil produksi.

m. Jangkauan pemasaran dan promosi menggunakan media online hasil produksi belum tersedia

Pemasaran online muncul sebagai salah satu media yang paling inovatif bagi petani untuk mempromosikan hasil produksi mereka ke khalayak ramai.

n. Harga jual hasil produksi masih belum stabil dan cenderung situasional.

Isu stabilitas harga pangan penting karena masa panen yang tidak merata sepanjang bulan, sehingga harga tinggi pada masa paceklik dan rendah pada waktu musim panen. Selain itu, harga pangan dunia semakin tidak menentu, dan Indonesia sangat rentan terhadap pengaruh pasar dunia. Di samping itu, dengan adanya stabilitas harga pangan akan menguatkan posisi tawar petani dan menjamin akses pangan masyarakat.

Kemiskinan di Indonesia terbagi dua yaitu Kemiskinan Nasional dan Kemiskinan Ekstrim Nasional. Berdasarkan Badan Pusat Statistik (BPS 2021) Perbedaan antara Kemiskinan Nasional dan Kemiskinan Ekstrim Nasional dilihat dari sisi pengeluaran masyarakat. Kategori Kemiskinan Nasional dengan pengeluaran orang/hari dengan Rp. 15.750,- atau pengeluaran/orang/bulan sama dengan Rp.472.525,- Sedangkan Kategori Kemiskinan Eksterim dengan pengeluaran/orang/hari Rp.10.739,- atau pengeluaran/orang/bulan sama dengan Rp.322.170,-

Tingkat Kemiskinan Kabupaten Tanjung Jabung Timur pada tahun 2021 tertinggi se-Provinsi Jambi yaitu sebesar 11,39% dan Turun ditahun 2022 menjadi 10,91% turun 0,48% dengan jumlah penduduk miskin sebanyak 23.420 jiwa. Untuk Kategori Kemiskinan Ekstrim Kabupaten Tanjung Jabung Timur pada tahun 2021 sebesar 3,19% dan pada Tahun 2022 turun menjadi 1,69% dengan jumlah penduduk miskin ekstrim sebanyak 3.623 jiwa.

Perkembangan **Inflasi Daerah** Periode bulan Agustus 2022 Provinsi Jambi yang didalamnya termasuk Kabupaten Tanjung Jabung Timur, menjadi perbincangan dan

sorotan Nasional dimana dari hasil perhitungan Badan Pusat Statistik (BPS) pada bulan Agustus IMPLASI tercatat mencapai 8,55 %, tertinggi di Indonesia dan berada diatas angka rata-rata Nasional, beberapa faktor yang menyebabkan terjadinya gejolak IMPLASI di Provinsi Jambi, selain Gejolak Ekonomi Global, Kenaikan Bahan Bakar Minyak, yaitu adanya (1) kenaikan harga pada beberapa komponen utama seperti kelompok makanan, minuman dan tembakau, (2) Terjadi gangguan pasokan karena intensitas curah hujan tinggi. (3) Menurunnya produksi pangan khususnya produksi tanaman Hortikultura pada wilayah-wilayah sentra akibat tingginya intensitas curah hujan, (4) Terhambatnya akses Distribusi akibat kemacetan dari armada angkutan Batu Bara. Seiring berjalannya waktu Pemerintah Pusat yang di Koordinasikan Kementerian Dalam Negeri bersama Kementerian & Lembaga terkait, rutin melakukan Rakor pemantauan perkembangan IMPLASI pada level Provinsi dan Kabupaten/Kota melalui Zoom Meeting, dari beberapa pertemuan Presiden RI melalui beberapa Menteri terkait, mengarahkan pada seluruh Gubernur dan Bupati/Walikota se-Indonesia untuk berinovasi serta membuat Kebijakan strategis dimasing-masing Daerah sebagai langkah dan upaya penurunan IMPLASI.

4. Lingkungan Hidup

Isu strategis yang berkaitan dengan lingkungan hidup sebagai berikut:

a. Kerusakan Vegetasi Mangrove yang menyebabkan abrasi pantai.

   Hutan mangrove memiliki nilai ekonomis dan ekologis yang tinggi, tetapi sangat rentan terhadap kerusakan apabila kurang bijaksana dalam mempertahankan, melestarikan dan pengelolaannya. Kegiatan rehabilitasi dilakukan untuk memulihkan kondisi ekosistem mangrove yang telah rusak agar ekosistem mangrove dapat menjalankan kembali fungsinya dengan baik. Upaya rehabilitasi harus melibatkan seluruh lapisan masyarakat yang berhubungan dengan kawasan mangrove.

b. Masih kurangnya kesadaran masyarakat tentang sampah, dan akses yang cukup jauh menuju TPA, dan sarpras yang kurang memadai

   Penumpukan sampah akan menimbulkan masalah jika tidak dibarengi dengan pengelolaan sampah yang baik, karena sampah sangat mempengaruhi kebersihan lingkungan yang akan berdampak pada kesehatan masyarakat. Ada beberapa dampak yang disebabkan oleh sampah jika sampah dibiarkan menumpuk tanpa dikelola dengan baik, antara lain pencemaran lingkungan, pencemaran udara serta menjadi tempat berkembang biaknya organisme penyebar penyakit, seperti nyamuk demam berdarah dan lain sebagainya. Karena ada kaitannya dengan kesehatan dan kesejahteraan masyarakat maka masalah persampahan bukan lagi menjadi masalah pribadi namun sudah menjadi masalah publik, dimana masalah tersebut merupakan masalah bersama yang dihadapi oleh masyarakat dan membutuhkan penyelesaian dari pemerintah.

Pengelolaan sampah secara umum merupakan suatu proses atau kegiatan yang dilakukan mulai dari awal timbulnya sampah hingga pembuangan akhir sampah dengan tujuan adanya pengurangan dan penanganan sampah. Penanganan sampah dalam Undang-Undang Nomor 18 Tahun 2008 Tentang Pengelolaan Sampah terdiri dari lima tahap, yakni pemilahan sampah dari sumber sampah, pengumpulan, pengangkutan sampah, pengolahan sampah, dan pemrosesan akhir sampah. Terlaksananya pengelolaan sampah yang baik tidak terlepas dari mekanisme pengangkutan sampah yang efektif.

c. Alih Fungsi Lahan dari tanaman Pangan menjadi perkebunan

Penurunan luas areal pertanaman dan panen padi dan palawija di Provinsi Jambi, paling tidak disebabkan 2 (dua) faktor utama, yaitu 1) beralihnya fungsi lahan menjadi areal perkebunan terutama kelapa sawit dan karet, dan; 2) lahan tidak diusahakan untuk sementara waktu sehingga menjadi lahan tidur. Dari kedua faktor tersebut, faktor utama yaitu peralihan fungsi lahan menjadi areal perkebunan kelapa sawit dan karet, di perkirakan menjadi faktor dominan, di samping dalam luasan yang relatif kecil beralih menjadi areal industri (umumnya pabrik pengolahan hasil pertanian seperti pabrik CPO dan karet), perkantoran, dan pemukiman.

Dialihfungsikan lahan pangan menjadi areal perkebunan kelapa sawit atau untuk sementara waktu tidak diusahakan oleh petani sehingga menjadi lahan tidur, secara mendasar disebabkan oleh hasil tanaman pangan yang diperoleh relatif kecil tidak sebanding dengan biaya, waktu, dan tenaga kerja yang dicurahkan bahkan kadang-kadang mengalami kegagalan panen. Selain itu, sebagian besar petani berpendapat bahwa hasil dari tanaman pangan tidak akan dapat memenuhi kebutuhan dan keinginannya yang tidak hanya untuk memenuhi kebutuhan dasar (papan, pangan, dan pakaian) melainkan juga kebutuhan-kebutuhan yang bersifat sekunder.

d. Perambahan dan pembukaan kawasan Hutan

Kegiatan perambahan hutan akan merugikan kelestarian ekosistem hutan, kerusakan vegetasi, kerusakan lahan dan berpotensi untuk menyebabkan bencana alam seperti banjir, longsor, dan kekeringan. Kegiatan perambahan hutan di hutan reboisasi pinus menyebabkan keterbukaan lahan. Tanpa dilakukannya manajemen lahan yang baik, berakibat lahan terbuka terdegradasi. Degradasi lahan menyebabkan penurunan sifat fisik, sifat kimia dan sifat biologi tanah. Perubahan sifat tanah tersebut dapat mengakibatkan berkurangnya umur pemakaian lahan, peningkatan potensi kekurangan hara tanah, dan menurunnya mutu produksi tanaman.

e. Pola perilaku dalam melakukan pembukaan lahan dengan cara membakar

Untuk mencegah dan mengurangi kebakaran, pemerintah telah mengeluarkan larangan penggunaan api untuk membuka lahan melalui Undang-Undang Nomor 32 Tahun 2009 tentang Perlindungan dan Pengelolaan Lingkungan Hidup. Undang-undang tersebut menyatakan bahwa setiap orang yang melakukan pembakaran lahan dapat dipidana dengan hukuman penjara 3-10 tahun dan denda 3-10 miliar Rupiah. Akan tetapi, praktik penyiapan lahan dengan cara bakar masih terus berlanjut hingga saat ini, baik oleh masyarakat ataupun korporasi.

Alasan utama pembukaan lahan dengan cara dibakar adalah karena cara tersebut lebih mudah, membutuhkan biaya yang lebih murah, dan dianggap dapat meningkatkan kesuburan tanah. Padahal, membakar lahan justru bisa menimbulkan dampak negatif terhadap lahan gambut. Pembukaan lahan dengan pembakaran akan menimbulkan dampak negative seperti Kerugian ekonomi, kerugian ekologis, dampak politis, gangguan kesehatan, musnahnya flora dan fauna, berdampak sosial.

5. Pelaksanaan Agenda Politik

Tahun 2024 merupakan tahun politik di Indonesia, dan untuk pertama kali akan dilakukan pemilihan serentak untuk pemilihan kepala daerah. Dengan agenda ini tentu semua elemen penyelenggaraan harus mempersiapkan sebaik mungkin mulai dari pelaksana, pengawas, pengamanan. Semua harus berjalan bersinergi, dukungan pendanaan yang cukup menjadi kelancaran pelaksanaan tersebut. Penyiapan data mata pilih sangat menentukan tingkat partisipasi pemilihan, semakin tinggi angka partisipasi pemilih, tentu akan menghasilkan kualitas yang dipilih, pemenuhan logistic pemilu dan pilkada perlu tercukupi dengan baik. Kondisi keamanan dan kenyamanan dari pihak keamanan dan ketertiban harus menjamin penyelenggaraan Pemilu dan Pilkada serentak berjalan dengan baik dan sukses.

2.3.2 Permasalahan Pembangunan Daerah

Permasalahan pembangunan adalah kesenjangan antara kinerja pembangunan yang dicapai saat ini dengan yang direncanakan dan kesenjangan antara apa yang ingin dicapai di masa datang dengan kondisi riil saat perencanaan dibuat. Tujuan dari perumusan permasalahan pembangunan daerah adalah untuk mengidentifikasi berbagai faktor yang memengaruhi keberhasilan/kegagalan kinerja pembangunan daerah di masa lalu, khususnya yang berhubungan dengan kemampuan manajemen pemerintahan dalam memberdayakan kewenangan yang dimilikinya. Suatu permasalahan daerah dianggap memiliki nilai prioritas jika berhubungan dengan tujuan dan sasaran pembangunan, khususnya untuk penyusunan RPJPD, RPJMD dan RKPD, termasuk didalamnya prioritas lain dari kebijakan nasional/provinsi yang bersifat mandatori.

Tabel 2.60
Permasalahan Pembangunan Daerah Di Kabupaten Tanjung Jabung Timur

No	URUSAN	PERMASALAHAN PEMBANGUNAN DAERAH
I.	URUSAN WAJIB YANG BERKAITAN DENGAN PELAYANAN DASAR	
1	Urusan Pendidikan	1. Jangkauan pelayanan dan daya tampung semua jalur dan jenjang pendidikan belum optimal; 2. Mutu pendidikan yang masih rendah; 3. Program wajib belajar pendidikan dasar 12 tahun belum dapat terwujud; 4. Ketersediaan dan penempatan guru yang belum merata; 5. Sarana dan prasarana pendidikan yang masih minim
2	Urusan Kesehatan	1. Sarana Prasarana Kesehatan yang belum sesuai standar kesehatan dalam permenkes Nomor 75 Tahun 2014; 2. Masih terdapat bangunan Pustu, Polindes dan poskesdes dalam kondisi rusak berat; 3. Pembagian kewenangan aset polindes dan poskesdes antara Desa dan Dinas Kesehatan.; 4. Masih terdapat Puskesmas yang belum memenuhi 5 jenis dan 9 Jenis Tenaga kesehatan; 5. Perlunya peningkatan SDM tenaga kesehatan baik di faskes pertama maupun rujukan; 6. Penanganan Stunting yang belum optimal;

No	URUSAN	PERMASALAHAN PEMBANGUNAN DAERAH
		7. Angka kematian ibu, angka kematian bayi (AKI/AKB) yang masih tinggi; 8. Kualitas derajat kesehatan lingkungan masih rendah; 9. Angka kesakitan TB Paru dan meningkatkan kasus TB MDR masih tinggi; 10. Meningkatknya faktor risiko penyakit tidak menular; 11. Peningkatan kasus covid-19; 12. Masih ada desa yang belum UCI; 13. Rendahnya deteksi dini terhadap kasus HIV 14. Masih ditemukan kasus kusta dan filariasis
3	Urusan Pekerjaan Umum dan Penataan Ruang	1. Cakupan luas lahan pertanian yang dapat dialiri oleh air irigasi masih perlu ditingkatkan; 2. Konektivitas antar desa, kelurahan dan perkotaan masih perlu ditingkatkan; 3. Penyusunan RDTR pada semua wilayah kecamatan sesuai dengan kebijakan Perda RTRW Kabupaten Tanjung Jabung Timur No 03 tahun 2020 masih perlu ditingkatkan; 4. Pemetaan secara definitif kawaan LP2B belum tersedia; 5. RDTRK yang terintegrasi untuk pengembangan kawasan pariwisata belum tersedia; 6. Dokumen rencana pengelolaan dan pengendalian kawasan Hydrologis Gambut (KHG) belum tersedia; 7. Masih terdapatnya permukiman dan lahan garapan masyarakat yang masuk dalam kawasan hutan.
4	Urusan Perumahan Rakyat dan Kawasan Permukiman	1. Penanganan kawasan permukiman yang belum optimal 2. Penanganan Rumah Tidak Layak Huni (RTH) yang belum optimal 3. Cakupan Rumah Tangga dengan Air Bersih masih rendah 4. Capaian cakupan Desa/Kelurahan dengan Sanitasi Layak masih rendah 5. Capaian cakupan kualitas jalan lingkungan dalam kondisi baik masih rendah 6. Pengelolaan sarana Instalasi Pengolahan Lumpur Tinja (IPLT) yang belum optimal

No	URUSAN	PERMASALAHAN PEMBANGUNAN DAERAH
		7. Pengelolaan Ruang Terbuka Hijau (RTH) yang belum optimal 8. Pengembangan dan penanganan lampu jalan yang belum optimal
5	Urusan Ketentraman, Ketertiban Umum dan Perlindungan Masyarakat	1. Meningkatnya frekuensi kejadian bencana alam baik yang merupakan bencana hydrometeorologi maupun bencana geologis 2. Masih lemahnya kegiatan pencegahan untuk menghadapi bencana 3. Keterlibatan unsur-unsur lain dalam penanggulangan bencana masih belum optimal 4. Implementasi SPM sub urusan Bencana belum optimal 5. Belum terdapat kajian resiko bencana untuk wilayah perbatasan 6. Penyebaran informasi bencana masih 7. Belum tersedianya gudang dan peralatan penanganan bencana 8. Masih minimnya jumlah peltihan bagi aparatur dalam penanganan bencana 9. Penanganan pasca bencana baik fisik maupun pemulihan dampak psikologis/trauma belum optimal 10. Data Indeks Demokrasi Indoenesia hanya tersedia ditingkat provinsi 11. Masih terdapat ormas yang belum mengurus dan memperpanjang izin operasional ormas dari Kemenkumham 12. Kurang optimalnya peran FKUB dalam melaksanakan Tugas dan fungsinya 13. Pelaksanaan pemantauan dan pengawasan orang asing belum optimal 14. Upaya pencegahan terhadap penyalahgunaan NAPZA belum optimal
6	Urusan Sosial	1. Pelaksanaan pemutakhiran Data Terpadu Kesejahteraan Sosial (DTKS) belum optimal 2. Penanganan PMKS belum optimal

No	URUSAN	PERMASALAHAN PEMBANGUNAN DAERAH
II.	URUSAN WAJIB YANG BERKAITAN DENGAN PELAYANAN DASAR	
1	Urusan Tenaga Kerja	1. Kuantitas dan kompetensi masyarakat yang mendapatkan keterampilan khusus sesuai dengan spesifikasi dan kebutuhan lapangan kerja didalam maupun diluar Kabupaten masih rendah 2. Keinginan masyarakat untuk membuka lapangan usaha sendiri masih rendah, hal ini karena keterbatasan modal dan sarana penunjang usaha; 3. Informasi lowongan kerja dari perusahan yang beroperasi diwilayah Kabuapaten Tanjung Jabung Timur belum terpublikasikan secara luas; 4. Terbatasnya kewenangan kabupaten terkait pembinaan dan pengawasan terhadap kepatuhan perusahaan dibidang ketenagakerjaan 5. Balai Latihan Kerja belum optimal karena terbatasnya sarana prasarana, peralatan penunjang pratek dan instruktur berserfikat yang dimiliki; 6. Data tenaga kerja lokal yang bergerak pada sektor formal dan informal belum tersedia secara *by name by addres;* 7. Masih terdapat perusahan yang belum membuat/mendaftarkan serikat pekerja/serikat buruh(SP/SB)
2	Urusan Pemberdayaan Perempuan dan Perlindungan Anak	1. Peran serta perempuan dalam pembangunan belum optimal 2. Penanganan kasus perlindungan kekerasan pada anak belum optimal
3	Urusan Pangan	1. Ketersediaan sebagian pangan strategis masih belum mencukupi dan sebagian cenderung menurun/melandai 2. Kondisi ketahanan pangan masyarakat dibeberapa wilayah masih rawan 3. Fluktuasi harga pangan masih cukup tinggi 4. Terbatasnya distribusi produk pangan masyarakat 5. Belum optimalnya pemanfaatan pekarangan dalam mendukung peningkatan gizi serta pola pangan yang masyarakat masih belum memenuhi standar pangan beragam, bergizi seimbang dan aman

No	URUSAN	PERMASALAHAN PEMBANGUNAN DAERAH
		6. Masih rendahnya sebagian cakupan gizi masyarakat 7. Masih ditemui produk pangan yang berbahaya, dan terbatasnya informasi mengenai keamanan pangan segar asal tumbuhan di masyarakat. 8. belum terpenuhinya jumlah cadangan pangan Daerah
4	Urusan Pertanahan	1. -
5	Urusan Lingkungan Hidup	1. Pengelolaan persampahan di wilayah pesisir Tanjabtim belum maksimal 2. Jangkauan pelayanan pengangkutan sampah yang masih terbatas 3. Masih terdapat pelaku usaha/kegiatan yang belum memiliki izin limbah B3 4. Akreditasi Laboratorium Lingkungan Hidup belum dimiliki 5. Terjadinya Kebakaran hutan dan lahan yang terus berulang di kawasan ekosistem gambut 6. Belum optimalnya upaya pengelolaan dan pengendalian kerusakan lingkungan hidup 7. Tingginya Abrasi di wilayah pesisir 8. Semakin maraknya pertambangan mineral bukan logam dan batuan secara ilegal 9. Adanya tumpang tindih antara kawasan pemukiman dan kawasan hutan 10. Data base pengelolaan lingkungan hidup belum tersedia. 11. Adanya Satwa liar endemik yang masuk ke wilayah pemukiman warga 12. Belum terbentuknya komisi penilai AMDAL
6	Urusan Administrasi Kependudukan dan Catatan Sipil	1. Pelayanan Administrasi Kependudukan dan Pencatatan Sipil belum optimal 2. Masih rendahnya warga yang berumur 0 - 17 Tahun yang memiliki KIA 3. Cakupan kepemilikan KK dan Dokumen Kependudukan Lainnya khususnya Pendaftaran Penduduk baru dan pindah datang masih rendah

No	URUSAN	PERMASALAHAN PEMBANGUNAN DAERAH
7	Urusan Pemberdayaan Masyarakat Desa	1. Tata kelola pemerintah desa khususnya terkait perencanaan dan pengelolaan keuangan desa belum optimal 2. Peran aktif masyarakat dalam pemanfaatan dan pengelolaan sumber daya alam desa dan potensi desa guna peningkatan kesejahteraan masyarakat belum optimal 3. Tingkat keaktifan Bumdes yang semakin menurun 4. Lembaga dan orgaisasi masyarakat kurang berfungsi 5. Inovasi dan pengembangan teknologi tepat guna di perdesaan serta pemanfaatannya masih terbatas 6. Pemutahiran profil desa belum dilaksanakan
8	Urusan Pengendalian Penduduk dan Keluarga Berencana	1. Angka pemakaian Kontrasepsi modern masih rendah 2. Angka kelahiran total (TFR) masih relatif tinggi 3. Angka kelahiran remaja umur 15-19 tahun (ASFR) masih relatif tinggi 4. Meningkatnya angka Unmet need (angka kebutuhan KB) 5. Masih rendahnya pemanfaatan PPKS (Pusat Pelayanan Keluarga Sejahtrera) sebagai pelayanan publik dalam bentuk pelayanan keluarga dalam komunikasi, informasi dan edukasi (KIE), konsulting, konseling, pembinaan serta rujukan.
9	Urusan Perhubungan	1. Pelayanan perhubungan pada pos terminal angkutan desa dan pos LLASDP yang tersebar di kecamatan belum optimal 2. Pelayanan pengujian kendaraan bermotor belum optimal 3. Pengawasan dan penegakan hukum dibidang LLAJ belum optimal 4. Keberadan jembatan Muara Sabak belum masuk dalam peta Navigasi Pelayaran 5. Angka kecelakaan darat dan air yang masih tinggi
10	Urusan Komunikasi dan Informatika	1. Masih adanya kesenjangan dalam bidang komunikasi dan informatika antara masyarakat yang tinggal dipedesaan khusunya wilayah *blankspot* 2. Pelayanan informasi publik terhadap masyarakat belum optimal 3. Sarana dan prasarana Teknologi Informatika dan Komunikasi (TIK) yang masih kurang

No	URUSAN	PERMASALAHAN PEMBANGUNAN DAERAH
11	Urusan Koperasi, Usaha Kecil dan Menengah	1. Kesadaran pengelola dan anggota Koperasi untuk melakukan RAT setiap tahun masih rendah 2. Kapasitas SDM pengelola Koperasi masih terbatas 3. SDM Aparatur untuk pembinaan dan pengawasan Koperasi yang bersertifikasi masih terbatas 4. Kepatuhan Gerakan Koperasi terkait Perizinan masih rendah
12	Urusan Penanaman Modal	1. Rendahnya komitmen investor untuk menyampaikan LKPM secara berkala dan tepat waktu 2. Perubahan manajemen perusahaan yang sering terjadi 3. Kegiatan promosi dan kerjasama investasi sebagai ajang atau sarana promosi potensi daerah belum optimal 4. Pemetaan potensi wilayah guna penyusunan perencanaan dalam bidang investasi, sehingga para investor mendapat kesulitan untuk melihat potensi yang ada belum tersedia 5. Pemahaman dan pengetahuan masyarakat akan pentingnya legalitas/perizinan Usaha masih rendah 6. Jangkauan pelayanan perizinan langsung dilapangan (mobile perizinan) belum optimal 7. Regulasi yang tumpang tindih antar lintas sektoral Pelayanan Publik
13	Urusan Kepemudaan dan Olahraga	1. Sarana dan Prasarana Olahraga yang masih minim 2. Kelompok Pemuda Usaha Produktif yang masih minim
14	Urusan Kebudayaan	1. Masih kurangnya pemahaman masyarakat tentang sejarah 2. Belum adanya sertifikasi terhadap pelaku seni budaya 3. Belum terdaftar dan ditetapkannya Objek diduga cagar budaya menjadi cagar budaya benda
15	Unsur Perpustakaan	1. Masih rendahnya minat baca masyarakat 2. Masih belum maksimalnya otomasi perpustakaan 3. Belum optimalnya pelayanan perpustakaan
16	Unsur Kearsipan	1. Belum optimalnya engelolaan arsip OPD secara baku
III.	URUSAN PILIHAN	
1.	Kelautan dan Perikanan	1. Peran Pengumpul/Tengkulak terhadap Nelayan masih mendominasi

No	URUSAN	PERMASALAHAN PEMBANGUNAN DAERAH
		2. Jangkauan wilayah tangkapan (pompong kapasitas rendah) yang masih terbatas 3. Sarana alat tangkap ramah lingkungan yang masih terbatas 4. Belum maksimalnya pengawasan ilegal fishing yang dilaksanakan instansi yang berwenang 5. Pengolahan hasil tangkapan, untuk meningkatkan nilai tambah dan daya saing belum optimal 6. Ketersediaan Es Balok untuk kebutuhan nelayan masih kurang 7. Kesadaran nelayan untuk memanfaatkan sarana prasarana penunjang perikanan yang disediakan Pemerintah masih rendah. 8. Sarana penyediaan BBM khusus nelayan masih terbatas 9. SDM Penyuluh Perikanan masih terbatas
2	Urusan Pariwisata	1. Jumlah kunjungan wisatawan mancanegara yang masih minim 2. Sarana dan prasarana khususnya etersediaan Air Bersih dan Sanitasi di spot pariwisata masih kurang 3. Penetapan desa pariwisata belum dilaksanakan 4. Media promosi pariwisata secara rutin belum optimal 5. Belum adanya aplikasi khusus untuk promosi pariwisata
3	Urusan Pertanian	1. Tingginya alih fungsi lahan 2. Sebagaian besar lahan yang hanya dapat di tanami 1 kali/Tahun 3. Pendangkalan jaringan irigasi (Primer/Skunder) 4. Rusaknya Tanggul-Tanggul & Pintu Air 5. Tata Air Mikro belum memadai 6. Terbatasnya jalan usaha tani 7. Akses/Jalan distribusi hasil belum memadai untuk dilalui kendaraan roda 4 sampai ke lahan 8. Serangan hama 9. Terbatasnya alsintan 10. Kemampuan petani menggunakan pupuk, insektisida, pestisida sesuai dengan dosis masih terbatas 11. Peran Pengumpul/Tengkulak terhadap petani masih mendominasi

No	URUSAN	PERMASALAHAN PEMBANGUNAN DAERAH
		12. Kapasitas kelembagaan kelompok tani serta rendahnya kesedaran kelompok mapan untuk berusaha secara mandiri masih rendah 13. Bantuan yang disalurkan pada kelompok tani belum merata 14. Sarana prasarana pasca panen masih terbatas 15. Jangkauan pemasaran dan promosi menggunkan media online hasil produksi belum tersedia 16. Harga jual hasil produksi masih belum stabil dan cenderung situasional.
4	Urusan Perdagangan	1. Sarana dan prasana fasilitas yang dimilik pasar masih kurang, seperti : jumlah lapak/kios, parkir, drainase, mushola, lampu penerangan 2. Manajemen pengelolaan pasar yang masih rendah, seperti : terbatasnya SDM pengelola pasar, penenuhan operasional pengurus pasar, operasional masih bersifat mingguan, kebersihan area pasar dan penertiban alat ukur yang digunakan pedangan harus sesuai SNI 3. Pelayanan tera/tera ulang belum bisa dilaksanakan dengan optimal 4. Pendistribusian LPG 3 KG belum tepat sasaran 5. Kurangnya kuantitas dan kualitas aparatur dengan spesifikasi bidang perindustrian dan perdagangan seperti : tenaga tera/kemetrologian, tenaga teknik industri dan tenaga ppns perdagangan/penyidik
15	Urusan Perindustrian	1. Kualitas produk yang dihasilkan IKM masih belum dapat bersaing ditingkat regional 2. Masih terdapat pelaku IKM/UKM yang tidak memilik legalitas usaha 3. Terbatasnya sarana produksi terpadu pemasaran 4. Pemanfaatan media online sebagai wadah promosi dan pemasaran masih terbatas 5. Belum tersedianya SDM penyuluh/motivator khusus IKM/UKM
16	Urusan Transmigrasi	1. Terbatasnya Sapras penunjang (agro eduwisata)

No	URUSAN	PERMASALAHAN PEMBANGUNAN DAERAH
		2. Minimnya Dokumen dan Data Pendukung Untuk menfasilitasi Sertifikasi Lahan ex. Transmigrasi 3. Belum optimalnya identifikasi lahan eks transmigrasi khususnya lahan fasum dan fasos dalam penertiban sesuai dengan peruntukannya 4. Minimnya Database kawasan Ex. Transmigrasi
IV.	URUSAN PENUNJANG	
1.	Urusan Administrasi Pemerintahan	1. Tata kelola kelembagaan, tata laksana serta akuntabilitas Kinerja yang belum optimal 2. Belum adanya evaluasi dan penilaian terhadap Reformasi Birokrasi
2	Urusan Pengawasan	1. Belum optimalnya implementasi Reformasi Birokrasi melalui penguatan pengawasan dan pengendalian TIPIKOR dengan pihak terkait dalam upaya pencegahan penyimpangan dalam pemyelenggaraan pemerintahan 2. Belum optimalnya peningkatan kompetensi APIP seiring dengan kebutuhan pengawasan dan jumlah objek pemeriksaan tidak sebanding dengan jumlah SDM 3. Belum optimalnya implementasi SPIP pada OPD 4. Masih rendahnya level kapabilitas APIP 5. Masih rendahnya penyelesaian tidak lanjut hasil pemeriksaan 6. Belum optimalnya pengelolaan keuangan serta aset yang efektif, efisien dan akuntabel
3	Urusan Perencanaan	1. Kapasitas Pengampu Perencana di OPD dalam menyusun dan melaporkan dokumen perencanaan baik dari sisi perencanaan program maupun evaluasi dan pelaporan masih belum optimal 2. Sumberdaya manusia bidang perencanaan terutama di OPD sehingga Perencanaan, maupun Evaluasi dan Pelaporan hanya ditangani oleh satu orang 3. Pelaksanaan aplikasi SIPD dari kemendagri masih belum optimal
4	Urusan Keuangan	1. Pendapatan Asli Daerah (PAD) yang belum optimal
5	Urusan Kepegawaian	1. Jumlah ketersedian ASN yang belum memadai

No	URUSAN	PERMASALAHAN PEMBANGUNAN DAERAH
		2. Kompetensi yang belum kompetitif dan kurang disiplin ASN sehingga berpengaruh pada kinerja

BAB III

KERANGKA EKONOMI DAERAH DAN KEUANGAN DAERAH

Kondisi perekonomian antar elemen wilayah sangat terkait, hal ini karena perekonomian suatau daerah merupakan bagian integral dari sistem perekonomian nasional dan regional. Apabila terjadi perubahan perekonomian nasional akan berdampak pada perubahan perekonomian regional dan daerah atau sebaliknya. Untuk itu arah kebijakan pembangunan perekonomian Kabupaten Tanjung Jabung Timur tahun 2024 diselaraskan dengan sasaran dan arah yang telah ditetapkan Pemerintah Pusat.

Hubungan antara kerangka ekonomi dengan kebijakan keuangan daerah sangat erat, melalui kajian rancangan kerangka ekonomi daerah secara cermat dan akurat akan disusun prioritas pembangunan yang akan dilaksanakan, kebijakan yang ditetapkan harus mampu menghadapi tantangan dan menyelesaikan permasalahan yang dihadapi dengan harapan arah pembangunan tahun 2023 dapat dicapai sesuai dengan sasaran program dan kegiatan yang ditetapkan.

Dalam hal kemampuan perumusan kebijakan keuangan daerah yang tepat, perkiraan potensi sumber dan besaran pendapatan dari seluruh sektor merupakan dasar kebijakan perencanaan anggaran yang berbasis *Money follow Program* secara berdaya guna dan berhasil guna.

3.1. ARAH KEBIJAKAN EKONOMI DAERAH

Kebijakan pembangunan daerah yang tertuang dalam program dan kegiatan merupakan upaya mewujudkan visi dan misi Kepala Daerah. Dalam perumusan Kebijakan pembangunan daerah khususnya dalam kerangka penyusunan Rencana Kerja Pemerintah Daerah (RKPD), analisa perekonomian khususnya kondisi ekonomi makro Kabupaten Tanjung Jabung Timur menjadi penting untuk dianalisa dan diselaraskan dengan sasaran dan arah yang telah ditetapkan Pemerintah Pusat dalam Rencana Kerja Pemerintah (RKP).

Kebijakan perekonomian Kabupaten Tanjung Jabung Timur saat ini diarahkan pada peningkatan aktivitas perekonomian daerah yang berorientasi pasar. Pengembangan ekonomi diarahkan pada prinsip ekonomi demokrasi sehinga terjamin kesempatan berusaha dan bekerja bagi seluruh masyarakat dan mendukung penanggulangan kemiskinan, Peningkatan ekonomi diarahkan

pada peningkatan kualitas UMKM dan Koperasi dan Peningkatan Kapasitas kewirausahaan pelaku ekonomi.

3.1.1 Kondisi Perekonomian Nasional

Ekonomi domestik pada tahun 2022 mengalami pemulihan yang kuat di tengah tren perlambatan ekonomi global. Secara keseluruhan, ekonomi Indonesia mampu untuk tumbuh sebesar 5,3 persen pada tahun 2022. Pemulihan mobilitas dan pariwisata, terjaganya daya beli masyarakat, aktivitas produksi yang ekspansif, serta konsolidasi kebijakan fiskal dan moneter yang kuat selama tahun 2022, menjadi faktor pendorong bagi pertumbuhan ekonomi Indonesia. Sementara itu, PDB per kapita Indonesia juga mengalami peningkatan sebesar 9,9 persen, menjadi US$4.783,9 atau setara Rp71,0 juta pada tahun 2022. Dengan pencapaian ini, Gross National Income (GNI) per kapita Indonesia diprakirakan juga mengalami kenaikan.

Dari sisi pengeluaran, peningkatan mobilitas seiring dengan pelonggaran kebijakan pembatasan aktivitas oleh pemerintah telah mendorong peningkatan konsumsi rumah tangga. Selain itu, penguatan program perlindungan sosial dalam meredam tekanan dari penyesuaian harga energi serta keberhasilan menjaga stabilitas harga pangan juga turut berperan dalam menjaga kesinambungan pemulihan daya beli masyarakat. Secara keseluruhan, konsumsi rumah tangga tumbuh sebesar 4,9 persen. Aktivitas investasi yang ditunjukkan oleh kinerja dari Pembentukan Modal Tetap Bruto (PMTB) tumbuh moderat sebesar 3,9 persen seiring dengan ketidakpastian global yang tengah berlangsung. Sementara itu, konsumsi pemerintah mengalami kontraksi sebesar 4,5 persen, yang disebabkan oleh menurunnya belanja barang untuk pengendalian pandemi COVID-19.

Tingginya harga komoditas di tengah berlangsungnya perang Rusia dan Ukraina mendorong peningkatan kinerja net ekspor Indonesia. Dari sisi ekspor, Indonesia mampu memanfaatkan peluang tersebut, sehingga ekspor dapat tumbuh sebesar 16,3 persen pada tahun 2022. Kenaikan tersebut utamanya didorong oleh kenaikan nilai bahan bakar mineral sebesar 67,5 persen dan volume bahan bakar mineral sebesar 7,2 persen. Selain itu, komoditas utama nonmigas yang mengalami kenaikan nilai dan volume adalah besi dan baja serta kendaraan dan bagiannya. Sementara itu, laju pertumbuhan impor Indonesia adalah sebesar 14,7 persen, yang didorong oleh kenaikan impor barang modal dan bahan baku. Secara keseluruhan, Indonesia masih mencatatkan net ekspor positif pada tahun 2022.

Dari sisi lapangan usaha, pertumbuhan ekonomi didorong oleh pertumbuhan positif dari seluruh sektor pada tahun 2022. Hal tersebut didorong oleh pertumbuhan tinggi beberapa sektor yang mampu mencapai dua digit, yaitu transportasi dan pergudangan serta akomodasi dan makan minum. Capaian ini utamanya didorong oleh penyelenggaraan berbagai acara berskala internasional di Indonesia (MotoGP, KTT G20, World Conference on Creative Economy, International E-Sport

Federation World E-Sport Championship, World Super Bike); pembukaan perjalanan di negara sumber wisatawan mancanegara; serta pelaksanaan libur dan cuti bersama yang mampu meningkatkan perjalanan wisatawan mancanegara dan aktivitas pariwisata domestik.

Sektor pertanian menunjukkan peningkatan pertumbuhan sebesar 2,3 persen, seiring dengan adanya puncak panen dan tingginya harga komoditas perikanan dunia. Selain itu, adaptasi inovasi di sektor pertanian, terutama subsektor perikanan turut meningkatkan kapasitas produksi perikanan tangkap dan budidaya. Sektor industri pengolahan yang memiliki kontribusi terbesar pada PDB, yaitu 18,3 persen, tumbuh sebesar 4,9 persen. Capaian ini didorong oleh pertumbuhan tinggi beberapa subsektor yang mampu mencapai dua digit, di antaranya industri logam dasar, industri mesin dan perlengkapannya, dan industri alat angkutan. Seiring dengan peningkatan aktivitas ekonomi, sektor perdagangan juga mengalami peningkatan dengan pertumbuhan sebesar 5,5 persen.

Pertumbuhan ekonomi yang relatif baik pada tahun 2022 menjadi modal kuat untuk menghadapi tekanan ketidakpastian global pada tahun 2023 yang diprakirakan akan tumbuh pada kisaran 5,3–5,5 persen. Konsumsi masyarakat diprakirakan akan tetap kuat, seiring dengan terjaganya daya beli masyarakat dan inflasi yang diprakirakan akan kembali ke target bank sentral yakni 2,0–4,0 pada semester II-2023. Konsumsi Lembaga Non-Profit yang melayani Rumah Tangga (LNPRT) juga diprakirakan akan meningkat seiring dengan persiapan pelaksanaan pemilu pada tahun 2024.

Ekspor barang dan jasa diprakirakan akan tetap tumbuh positif, seiring dengan meningkatnya aktivitas ekonomi mitra dagang Indonesia di Wilayah Asia. Harga komoditas pada tahun 2023 diprakirakan akan melambat dan tidak setinggi pada tahun 2022. Komoditas batu bara menjadi peluang untuk ekspor dengan pembukaan kembali ekonomi Cina dan memenuhi kebutuhan energi Kawasan Eropa.

Dari sisi lapangan usaha, industri pengolahan tahun 2023 diprakirakan tetap menjadi motor penggerak pertumbuhan ekonomi dan mampu tumbuh positif, didukung oleh peningkatan permintaan domestik maupun eksternal dan peningkatan investasi. Kinerja pariwisata dan sektor penunjangnya menunjukkan perbaikan secara signifikan, walaupun masih di bawah level prapandemi.

3.1.2 Kondisi Perekonomian Provinsi Jambi

Pertumbuhan ekonomi Provinsi Jambi pada triwulan IV 2022 tumbuh sebesar 5,22% (yoy), setelah sebelumnya tumbuh 5,20% (yoy). Secara triwulanan, pertumbuhan ekonomi terkontraksi sebesar 0,38% (qtq). Dari 17 LU pada sisi produksi, hampir seluruhnya mengalami pertumbuhan. LU transportasi dan pergudangan mengalami pertumbuhan tertinggi sebesar 19,19% (yoy), didorong peningkatan permintaan kendaraan truk tanpa operator seiring meningkatnya produksi batu bara .

Perekonomian Provinsi Jambi masih didominasi oleh lapangan usaha Pertanian, Kehutanan, dan Perikanan sebesar 29,77%, diikuti oleh Pertambangan dan Penggalian sebesar 19,31%, Perdagangan Besar-Eceran, Reparasi Mobil dan Sepeda Motor sebesar 12,90%, dan Industri Pengolahan sebesar 9,48%. Struktur pertumbuhan tersebut tidak mengalami perubahan dibandingkan triwulan sebelumnya mengingat kebergantungan Provinsi Jambi terhadap komoditas perkebunan seperti kelapa sawit dan karet sebagai komoditas utama beserta kegiatan pengolahan turunannya.

Dari sisi pengeluaran, pertumbuhan tertinggi dicapai oleh komponen konsumsi pemerintah sebesar 8,78% (yoy) seiring dengan akselerasi realisasi anggaran Pemerintah sesuai pola musiman. Selanjutnya komponen komponen konsumsi rumah tangga dan konsumsi LNPRT (PK-LNPRT) masing-masing tumbuh sebesar 2,99% (yoy) dan 2,76% (yoy). Sementara itu, ekspor, Pembentukan Modal Tetap Bruto (PMTB) dan impor terkontraksi 4,91% (yoy), 6,08% (yoy), dan 14,43% (yoy).

Pada triwulan IV 2022, inflasi gabungan 2 (dua) Kota/Kabupaten di Provinsi Jambi tercatat 6,35% (yoy), lebih rendah dibandingkan triwulan sebelumnya yang tercatat sebesar 8,09% (yoy), meski demikian angka inflasi ini lebih tinggi dibandingkan nasional yang tercatat sebesar 5,51% (yoy). Laju inflasi gabungan 2 (dua) Kota/Kabupaten di Provinsi Jambi tersebut merupakan komposit dari inflasi di Kota Jambi dan Kabupaten Bungo pada triwulan IV 2022 yang masing-masing tercatat sebesar 6,39% (yoy) dan 6,04% (yoy).

Tekanan inflasi di Kota Jambi didorong oleh inflasi pada Kelompok Makanan, Minuman, dan Tembakau. Pada triwulan IV 2022, kelompok Makanan, Minuman dan Tembakau mengalami inflasi sebesar 5,90% (yoy). Inflasi kelompok ini didorong oleh inflasi sub kelompok Makanan yang mengalami inflasi sebesar 7,51% (yoy). Adapun komoditas utama yang memberikan andil terhadap inflasi sub kelompok tersebut di antaranya beras, telur ayam ras, dan ikan nila.

Sejalan dengan Kota Jambi, Kabupaten Bungo juga tercatat mengalami inflasi pada triwulan IV 2022. Inflasi di Kabupaten Bungo tersebut terutama disumbangkan oleh inflasi pada Kelompok Makanan, Minuman, dan Tembakau yang mengalami inflasi 7,15% (yoy). Inflasi kelompok pengeluaran tersebut didorong oleh peningkatan harga pada sub kelompok Makanan sebesar 6,39% (yoy). Adapun komoditas pada sub kelompok Makanan yang menyumbang inflasi di antaranya beras dan ikan nila.

Selanjutnya, dengan berbagai upaya stabilisasi harga dan pasokan yang akan dilakukan oleh Tim Pengendalian Inflasi Daerah (TPID) di seluruh wilayah di Provinsi Jambi di tengah masuknya periode HBKN Ramadhan dan Idul Fitri 1444H, inflasi gabungan 2 (dua) Kota/Kabupaten di Provinsi Jambi pada triwulan I 2023 diprakirakan akan lebih rendah dibandingkan triwulan sebelumnya. Berdasarkan perkembangan tersebut, inflasi pada tahun 2023 diprakirakan akan berada pada rentang sasaran inflasi nasional 3%+1% seiring dengan upaya TPID untuk mengendalikan inflasi dalam kerangka 4K.

Pertumbuhan ekonomi Provinsi Jambi tahun 2023 diperkirakan meningkat dibandingkan tahun 2022 didukung peningkatan mobilitas dan aktivitas masyarakat seiring penghapusan PPKM yang mendorong permintaan domestik.

Perekonomian Provinsi Jambi tahun 2023 diperkirakan meningkat dibandingkan tahun 2022 didukung penghapusan kebijakan PPKM yang mendorong berlanjutnya peningkatan mobilitas dan aktivitas masyarakat. Lebih lanjut, kebijakan Pemerintah untuk menyalurkan berbagai program jaring pengaman sosial turut menopang perbaikan konsumsi masyarakat dan dunia usaha. Namun demikian, pertumbuhan ekonomi pada 2023 berisiko tertahan sejalan dengan perlambatan ekonomi global, khususnya dipengaruhi risiko resesi di beberapa negara mitra dagang, termasuk Amerika Serikat (AS) dan Eropa.

Selanjutnya, dari sisi perkembangan harga, laju inflasi gabungan 2 (dua) Kota/Kabupaten di Provinsi Jambi pada tahun 2023 diprakirakan menurun didukung sinergi kebijakan antar lembaga yang menahan laju inflasi di Provinsi Jambi. Penurunan inflasi terutama disebabkan oleh sinergi Tim Pengendalian Inflasi Daerah Provinsi Jambi dalam menunjang pelaksanaan Gerakan Nasional Pengendalian Inflasi Pangan (GNPIP) Provinsi Jambi yang memberikan dampak positif pada pengendalian inflasi di provinsi Jambi.

Namun demikian, meningkatnya permintaan domestik yang diiringi berlanjutnya ketidakpastian global berisiko mendorong laju inflasi komoditas primer di Provinsi Jambi. Sehingga, dengan mencermati perkembangan inflasi, laju inflasi 2 (dua) Kota/Kabupaten di Provinsi Jambi pada keseluruhan tahun diprakirakan lebih rendah dibandingkan tahun 2022, namun bias atas terhadap kisaran sasaran inflasi nasional yaitu sebesar 3±1%.

Pada sisi kesejahteraan petani, rerata indeks Nilai Tukar Petani (NTP) menunjukkan peningkatan pada triwulan IV 2022 yang tercatat sebesar 138,29 atau naik 1,06% (yoy) dibandingkan rerata triwulan IV 2021 sebesar 136,84. Angka tersebut juga terpantau lebih tinggi dibandingkan dengan rerata NTP triwulan III 2022 yang tercatat sebesar 127,52. Perbaikan NTP disebabkan oleh peningkatan indeks yang diterima petani lebih tinggi dibandingkan peningkatan indeks yang dibayar petani. Rerata Indeks Harga yang Diterima Petani (It) pada triwulan IV 2022 sebesar 156,67 lebih tinggi dibandingkan periode yang sama tahun sebelumnya yang tercatat 147,41. Sementara itu, Indeks yang Dibayar Petani (Ib) pada triwulan IV 2022 sebesar 113,29, meningkat dibandingkan triwulan IV 2021 yang tercatat 107,43.

Sementara itu, jumlah penduduk miskin Provinsi Jambi pada September 2022 tercatat sebanyak 283,83 ribu orang atau meningkat 4,45 ribu orang dibandingkan Maret 2022, dan meningkat sebesar 3,96 ribu orang dibandingkan September 2021. Peningkatan jumlah penduduk miskin terjadi baik di wilayah kota maupun pedesaan. Peningkatan angka penduduk miskin tersebut diindikasikan

disebabkan oleh kenaikan harga barang dan jasa di Provinsi Jambi, sejalan dengan kenaikan inflasi yang mendorong penurunan daya beli masyarakat. Angka kemiskinan Provinsi Jambi pada September 2022 juga meningkat dibandingkan September 2021, dimana terjadi peningkatan baik dari sisi persentase maupun jumlah penduduk. Selanjutnya, Indeks Kedalaman Kemiskinan (P1) dan Indeks Keparahan Kemiskinan (P2) juga menunjukkan peningkatan pada September 2022.

3.1.3. Kondisi Perekonomian Daerah Kabupaten Tanjung Jabung Timur

3.1.3.1 Struktur Ekonomi

Besarnya peranan berbagai lapangan usaha ekonomi dalam memproduksi barang dan jasa sangat menentukan struktur ekonomi suatu daerah. Struktur ekonomi yang terbentuk dari nilai tambah yang diciptakan oleh setiap lapangan usaha menggambarkan seberapa besar ketergantungan suatu daerah terhadap kemampuan berproduksi dari setiap lapangan usaha.

Selama lima tahun terakhir (2017- 2021) struktur perekonomian Kabupaten Tanjung Jabung Timur didominasi oleh 3 (tiga) kategori lapangan usaha, diantaranya: Pertanian, Kehutanan, dan Perikanan; Pertambangan dan Penggalian; dan Konstruksi. Hal ini dapat dilihat dari peranan masing-masing lapangan usaha terhadap pembentukan PDRB Kabupaten Tanjung Jabung Timur.

Peranan terbesar dalam pembentukan PDRB Kabupaten Tanjung Jabung Timur pada tahun 2022 dihasilkan oleh lapangan pertambangan dan penggalian yaitu mencapai 43,14 persen (angka ini naik dari 38,80 persen di tahun 2021). Selanjutnya lapangan usaha Pertanian, Kehutanan, dan Perikanan sebesar 21,50 persen (turun dibandingkan tahun sebelumnya sebesar 23,14), dan lapangan usaha Konstruksi sebesar 5,15 persen (turun dari 5,79 persen di tahun 2020).

Tabel 3.1

Distribusi Persentase Produk Domestik Regional Bruto Kabupaten Tanjung Jabung Timur Atas Dasar Harga Berlaku Menurut Lapangan Usaha, 2018 – 2022

	Lapangan Usaha/Industri	2018	2019	2020	2021*	2022**
	(1)	(2)	(3)	(4)	(5)	(6)
A	Pertanian, Kehutanan, dan	17,76	18,31	24,16	23,14	21,50
B	Pertambangan dan Penggalian/*Mining and*	52,20	50,16	35,73	38,80	43,14
C	Industri Pengolahan/*Manufacturing*	7,16	7,04	8,96	8,27	7,73
D	Pengadaan Listrik dan Gas/*Electricity and Gas*	0,02	0,02	0,02	0,02	0,02
E	Pengadaan Air, Pengelolaan Sampah, Limbah dan Daur Ulang/*Water Supply, Garbage Management, Waste and Recycling*	0,06	0,06	0,08	0,08	0,07
F	Konstruksi/*Construction*	4,24	4,55	5,85	5,79	5,15
G	Perdagangan Besar dan Eceran; Reparasi Mobil dan Sepeda Motor/*Wholesale and Retail; Cars and Motorcycles Reparation*	6,92	7,34	9,17	8,68	8,48
H	Transportasi dan Pergudangan/*Transportation*	1,17	1,22	1,46	1,43	1,43
I	Penyediaan Akomodasi dan Makan Minum/	0,37	0,39	0,45	0,42	0,39
J	Informasi dan Komunikasi/*Information and*	1,48	1,64	2,23	2,11	1,92
K	Jasa Keuangan/*Financial Services*	0,76	0,81	1,04	0,99	0,89
L	Real Estat/*Real Estate*	0,58	0,62	0,79	0,76	0,79
M,N	Jasa Perusahaan/*Business Activities*	1,24	1,34	1,63	1,58	1,63
O	Administrasi Pemerintahan, Pertahanan dan Jaminan Sosial Wajib/*Public Administration and Defence; Compulsory Social Security*	2,22	2,34	3,03	2,79	2,37
P	Jasa Pendidikan/*Education Services*	3,04	3,32	4,26	4,08	3,64
Q	Jasa Kesehatan dan Kegiatan Sosial/*Human*	0,50	0,54	0,74	0,72	0,62
R,S,T,U	Jasa lainnya/*Other Services Activities*	0,27	0,30	0,38	0,35	0,33
Produk Domestik Regional Bruto/*Gross Regional*		**100,00**	**100,00**	**100,00**	**100,00**	**100,00**

Sumber : BPS Kab. Tanjung Jabung Timur, 2023

Peranan kategori Pertambangan dan Penggalian cenderung menurun dalam lima tahun terakhir. Sedangkan Kategori Pertanian, Kehutanan, dan Perikanan serta Kostruksi mengalami fluktuasi. Pada tahun 2021 kategori Pertanian, Kehutanan, dan Perikanan mengalami peningkatan akan tetapi kembali turun di tahun 2022. Sebaliknya, peranan kategori pertambangan dan penggalian mengalami penurunan di tahun 2021 dan meningkat di tahun 2022. Salah satu penyebab naiknya peranan

pertambangan dan penggalian adalah kenaikan harga produk dan jumlah produksi lapangan usaha tersebut dibandingkan produk lain sehingga menyebabkan naiknya peranan lapangan usaha pertambangan dan penggalian.

3.1.3.2 Pertumbuhan Ekonomi

Pertumbuhan ekonomi merupakan salah satu indikator makro untuk melihat kinerja perekonomian secara riil di suatu wilayah. Laju pertumbuhan ekonomi dihitung berdasarkan perubahan PDRB atas dasar harga konstan tahun yang bersangkutan terhadap tahun sebelumnya. Pertumbuhan ekonomi dapat dipandang sebagai pertambahan jumlah barang dan jasa yang dihasilkan oleh semua lapangan usaha kegiatan ekonomi yang ada di suatu wilayah selama kurun waktu setahun.

Berdasarkan harga konstan 2010, nilai PDRB Kabupaten Tanjung Jabung Timur pada tahun 2022 meningkat. Meningkatnya PDRB Kabupaten Tanjung Jabung Timur tersebut dipengaruhi oleh meningkatnya produksi di seluruh lapangan usaha. Pada tahun 2022, nilai PDRB Kabupaten Tanjung Jabung Timur atas dasar harga konstan 2010, mencapai17,47 triliun rupiah. Angka tersebut naik dari 17,37 triliun rupiah pada tahun 2021. Hal tersebut menunjukkan bahwa selama tahun 2022 terjadi peningkatan pertumbuhan ekonomi sebesar 0,57 persen,jika dibandingkan dengan pertumbuhan ekonomi tahun sebelumnya yang hanya meningkat 0,14 persen.

Pertumbuhan ekonomi tahun 2022 didorong oleh adanya kenaikan jasa kesehatan. Meskipun pertumbuhan jasa kesehatan cenderung fluktuatif, akan tetapi kategori ini masih menjadi kategori unggulan. Hal ini dipengaruhi oleh tingginya kebutuhan masyarakat dalam memanfaatkanjasa kesehatan yang ada di tahun 2022.

Dampak dari pemanfaatan jasa kesehatan yang signifikan oleh masyarakat pada tahun 2022 mendorong pemerintahan Kabupaten Tanjung Jabung Timur untuk meningkatkan kualitas jasa kesehatan yang lebih baik.Meskipun pada tahun 2022, kondisi pandemi covid 19 mengalami penurunan yang cukup signifikan, namun kebutuhan masyarakat untuk memenuhi kebutuhan kesehatannya tetap cenderung meningkat, tidak hanya dalam menjaga kondisi tubuh agar tidak terkena covid 19, namun bertujuan untuk meningkatkan kebugaran tubuh.

Pertumbuhan ekonomi tertinggi dicapai oleh lapangan usaha jasa Perusahaan sebesar 10,23 persen dan disusul oleh lapangan usaha Transportasi dan pergudangan sebesar 9,37 persen. Adapun kategori-kategori lainnya berturut-turut mencatat pertumbuhan yang positif, di antaranya kategori Real Estate sebesar 1,40 persen; kategori Penyediaan Akomodasi dan Makan Minum sebesar 6,86 persen; kategori Perdagangan Besar dan Eceran, Reparasi Mobil, dan Sepeda Motor sebesar 4,88 persen; kategori Pengadaan Air, Pengelolaan Sampah, Limbah dan Daur Ulang sebesar 44,8 persen;

kategori Transportasi dan Pergudangan sebesar 9,37 persen; kategori Jasa lainnya sebesar 4,40 persen; kategori Informasi dan Komunikasi sebesar 6,85 persen; kategori Jasa Pendidikan sebesar 2,33 persen; kategori Pengadaan Listrik dan Gas sebesar 10,15 persen; serta kategori Pertanian, Kehutanan, dan Perikanan sebesar 2,50 persen.

Tabel 3.2

Laju Pertumbuhan Produk Domestik Regional Bruto Atas Dasar Harga Konstan 2010 Kabupaten Tanjung Jabung Timur Menurut Lapangan Usaha (persen), 2018 – 2022

	Lapangan Usaha/*Industrl*	**2018**	**2019**	**2020**	**2021***	**2022****
	(1)	**(2)**	**(3)**	**(4)**	**(5)**	**(6)**
A	Pertanian, Kehutanan, dan Perikanan/ *Agriculture,*	4,11	2,95	2,54	0,13	2,50
B	Pertambangan dan Penggalian/*Mining and*	1,53	4,38	-6,50	-1,17	-1,20
C	Industri Pengolahan/*Manufacturing*	4,35	0,28	1,25	-0,20	1,89
D	Pengadaan Listrik dan Gas/*Electricity and Gas*	4,43	3,42	4,05	5,76	10,15
E	Pengadaan Air, Pengelolaan Sampah, Limbah dan Daur Ulang/*Water supply, Sewerage, Waste Management and Remediation Activities*	7,24	5,46	6,81	4,86	4,48
F	Konstruksi/*Construction*	5,79	7,54	-0,09	6,87	-0,14
G	Perdagangan Besar dan Eceran; Reparasi Mobil dan Sepeda Motor/*Wholesale and Retail Trade; Repair of Motor Vehicles and Motorcycles*	6,01	6,19	-3,01	2,56	4,88
H	Transportasi dan Pergudangan/*Transportation and*	4,66	5,20	-2,01	7,23	9,37
I	Penyediaan Akomodasi dan Makan Minum/	8,11	2,44	-7,24	4,03	6,86
J	Informasi dan Komunikasi/Information and	9,46	7,69	7,73	5,15	6,85
K	Jasa Keuangan dan Asuransi/Financial and	1,24	3,85	1,72	2,80	-0,33
L	Real Estat/Real Estate Activities	8,48	9,13	-0,18	2,86	1,40
M,N	Jasa Perusahaan/Business Activities	4,51	3,33	-5,50	2,05	10,23
O	Administrasi Pemerintahan, Pertahanan dan Jaminan Sosial Wajib/*Public Administration and Defence; Compulsory Social Security*	5,17	4,55	-2,41	2,57	-0,22
P	Jasa Pendidikan/Education	5,46	6,03	0,40	0,94	2,33
Q	Jasa Kesehatan dan Kegiatan Sosial/Human	4,88	6,07	6,13	4,15	-1,29
R,S,T,U	Jasa lainnya/Other Services Activities	6,67	4,11	-2,12	3,04	4,40
Produk Domestik Regional Bruto		**2,94**	**4,21**	**-3,44**	**0,14**	**0,57**

Sumber : BPS Kab. Tanjung Jabung Timur, 2023

3.1.1.3 PDRB Per Kapita

Salah satu indikator tingkat kemakmuran penduduk di suatu daerah/wilayah dapat dilihat dari nilai PDRB per kapita, yang merupakan hasil bgai antara nilai tambah yang dihasilkan oleh seluruh kegiatan ekonomi dengan jumlah penduduk. Oleh karena itu, besar kecilnya jumlah penduduk akan mempengaruhi nilai PDRB per kapita, sedangkan besar kecilnya nilai PDRB sangat tergantung pada potensi sumber daya alam dan faktor-faktor produksi yang terdapat di daerah tersebut. PDRB per kapita atas dasar harga berlaku menunjukkan nilai PDRB per kepala atau per satu orang penduduk.

Nilai PDRB per kapita Kabupaten Tanjung Jabung Timur atas dasar harga berlaku sejak tahun 2018 hingga 2022 senantiasa mengalami kenaikan. Pada tahun 2021 PDRB per kapita tercatat sebesar 74,19 juta rupiah. Secara nominal mengalami kenaikan hingga tahun 2022 mencapai 74,61 juta rupiah.

Tabel 3.3
Produk Domestik Regional Bruto dan PDRB per Kapita
Kabupaten Tanjung Jabung Timur Tahun 2018-2022

	2018	2019	2020	2021*	2022**
Nilai PDRB (Milliar Rupiah)					
- ADHB	24 111,7	24 680,3	19 563,3	21 783,6	25 539,1
- ADHK	17 241,2	17 967,6	17 349,9	17 373,5	17 471,9
PDRB per Kapita (Ribu Rupiah)					
- ADHB	110 629,0	112 259,6	83 554,1	93 003,7	109 350,7
- ADHK	79 094,1	81 815,2	74 095,4	74 197,2	74 617,2
- Pertumbuhan PDRB per Kapita ADHK 2010	2,94	4,21	-3,44	0,14	0,57
Jumlah Penduduk (orang)	218 413	219 985	229 813	231 772	234 164

Sumber : BPS Kab. Tanjung Jabung Timur, 2023

3.1.2. Tantangan dan Prospek Perekonomian Daerah Tahun 2023 dan 2024

Gerak roda perekonomian di Kabupaten Tanjung Jabung Timur diprediksikan akan membaik dengan semakin meredanya Pandemi Covid-19 di tahun tahun 2022. Langkah kebijakan luar biasa telah dilakukan Pemerintah Daerah untuk penanganan Pandemi Covid-19 pada tahun 2020-2021 serta sebagai wujud nyata upaya dalam rangka memulihkan ekonomi daerah.

Tabel 3.4

Sasaran Ekonomi Makro Tahun 2024

Uraian	2022	2023	2024	
		Outlook	RPJMN	Sasaran
Perkiraan Besaran-Besaran Pokok				
Pertumbuhan PDB (%, *yoy*)	5,3	5,3–5,5	6,2–6,5	5,3–5,7
Laju inflasi, Indeks Harga Konsumen (IHK) (%, *yoy*): Akhir Periode	5,5	3,6	2,7	1,5–3,5
Neraca Pembayaran				
Cadangan Devisa (US$ miliar)	137,2	144,2–145,3	159,5	149,1–150,2
- dalam bulan impor	6,0	6,1–6,0	6,9	6,0–5,8
Neraca Transaksi Berjalan (% PDB)	1,0	0,5–0,5	(1,7)	0,5–0,4
Keuangan Negara				
Penerimaan Perpajakan (% PDB)	10,4	9,6	10,7–12,3	9,9–10,2
Keseimbangan Primer (% PDB)	(0,4)	(0,7)	0,2–0,0	(0,0)–(0,4)
Surplus/Defisit APBN (% PDB)	(2,4)	(2,8)	(1,5)–(1,7)	(2,2)–(2,6)
Stok Utang Pemerintah (% PDB)	39,5	39,4	28,5–29,2	38,1–39,0
PMTB/Investasi				
Pertumbuhan Investasi (PMTB) (%)	3,9	6,1–6,3	8,0–8,4	6,2–7,0
Nilai Realisasi PMA dan PMDN (Triliun Rp)	1.207,2	1.200–1.300	1.500	1.450–1.650[a)]
Nilai Realisasi PMA dan PMDN Industri Pengolahan (Triliun Rp)	497,7	396–420	782	662,7–731,1
Target Pembangunan				
Tingkat Pengangguran Terbuka (%)	5,86	5,3–6,0	3,6–4,3	5,0–5,7
Tingkat Kemiskinan (%)	9,57	8,5–9,0	6,0–7,0	6,5–7,5
Rasio Gini (nilai)	0,381	0,375–0,378	0,360–0,374	0,374–0,377
Indeks Pembangunan Manusia (IPM)	72,91	73,36–73,37	75,54	73,99–74,02
Penurunan Emisi GRK	26,87	27,02	27,3	27,27
Indikator Pembangunan				
Nilai Tukar Petani (NTP)	107,33	105–107	105	105–108
Nilai Tukar Nelayan (NTN)	106,45	107–108	107	107–110

Tantangan Kabupaten Tanjung Jabung Timur Tahun 2023 selain permasalahan infrastruktur dasar juga permasalahan terkait kontribusi sektor Pertanian, Perkebunan, dan Perikanan. Dengan tingkat Partisipasi Angkatan Kerja tahun 2022 sebesar 72,85 persen, tantangan yang dapat mempengaruhi kondisi perekonomian Kabupaten Tanjung Jabung Timur antara lain :

1. Perlunya peningkatan baik kualitas maupun kuantitas infrastruktur wilayah seperti jalan, jembatan, dermaga, listrik, sarana air bersih, jaringan irigasi.
2. Peran lintas sektor seperti pertanian, perkebunan, ketahanan pangan, perikanan, perindustrian dan perdagangan serta koperasi UKM perlu lebih ditingkatkan guna memaksimalkan hasil produksi dan perekonomian masyarakat.
3. Pengembangan hilirisasi industri yang membutuhkan nilai investasi yang cukup besar.
4. Peningkatan sarana dan prasarana pendukung pariwisata daerah yang mendukung potensi pariwisata daerah.

Dalam upaya meningkatkan kondisi perekonomian Kabupaten Tanjung Jabung Timur sekaligus sebagai upaya meningkatkan kesejahteraan masyarakat ditetapkan arah kebijakan pembangunan daerah lebih diarahkan pada :

1. Membangun dan Memelihara Jaringan Irigasi yang mendukung Produksi Tanaman Pangan;
2. Peningkatan, penataan sarana pengairan/jaringan irigasi dan jalan usaha tani;
3. Penyediaan benih unggul Padi, Jagung, Kedele/PAJALE;
4. Penyediaan benih tanaman hortikultura : semangka, melon, Cabe dan Sayuran;
5. Penyediaan bibit tanaman hortikultura : Nenas dan buah buahan;
6. Fasilitasi dan Penyediaan Pupuk;
7. Penyediaan sarana pasca panen : terpal plastik;
8. Penyediaan sarana pasca panen : RMU, lumbung pangan dan lantai jemur;
9. Penyediaan sarana pasca panen tanaman hortikultura;
10. Penyediaan Alsintan : (Handtraktor, Power thereser, Kombain harvester, Handsprayer, mesin pemotong rumput, corn seller, cultivator);
11. Pengadaan Exapator PC. 100 (1 unit);
12. Penyediaan jaring burung, Jaring Babi dan Mulsa;
13. Penyediaan Herbisida, pestisida dan Insektisida;
14. Fasilitasi perlindungan usaha tanaman pangan melalui jasa AUTP;
15. Membangun dan Memelihara Jaringan Irigasi yang mendukung Produksi Perkebunan;
16. Peningkatan sarana pengairan/jaringan irigasi, tanggul dan jalan produksi;
17. Updating usaha pekebunan masyarakat (komoditi kelapa dalam, sawit);

18. Fasilitasi dan sertivikasi usaha perkebunan sawit masyarakat (sertfikasi ISPO dan RSPO) dan penerbitan STDBP;
19. Penyediaan Bibit Kelapa Dalam, Kopi Liberika, Pinang dan Kakao;
20. Penguatan pengawasan peredaran bibit tanaman pekebunan;
21. Pemanfaatan sarana pembibitan;
22. Penyediaan peralatan pengolahan hasil perkebunan;
23. Penyediaan obat-obatan hama;
24. Penyediaan sarana prasarana dan peralatan pemadam kebakaran lahan;
25. Pemberian Inseminasi Buatan (IB) pada ternak Besar masyarakat khususnya ternak Sapi;
26. Fasilitasi penyediaan ternak Kambing;
27. Penyediaan ternak Unggas;
28. Penyediaan peralatan pengolahan pakan ternak;
29. Penyediaan obat obatan;
30. Peningkatan pengawasan distribusi ternak;
31. Fasilitasi jasa pelindungan usaha peternakan masyarakat melalui asuransi ternak besar;
32. Penyediaan benih dan pakan Ikan;
33. Pengembangan budidaya Mina Padi;
34. Pendataan kolam/tambak;
35. Fasilitasi dan penyediaan peralatan pengolahan pakan;
36. Fasilitasi Pendirian kawasan kampung Budidaya Ikan air tawar (1 kawasan);
37. fasiliasi pengembangan budidaya tambak udang;
38. Penyediaan alat tangkap ramah lingkungan;
39. Peningkatan sarana tempat pelelangan Ikan;
40. Fasilitasi jasa perlindungan kerja nelayan malalui Asuransi Nelayan;
41. Peningkatan pengawasan distribusi hasil perikanan tangkap;
42. Fasilitasi pengaduan dan penyelesaian pelanggaran sektor perikanan tangkap (ilegal fishing) dan perikanan budidaya;
43. Peningkatan koordinasi lintas sektor dalam pelaksanaan pengawasan usaha perikanan tangkap dan perikanan budidaya;
44. Membangun Jalan dan Jembatan yang menuju Lokasi Lahan Tanaman Pangan;
45. Pelatihan teknis budidaya;
46. Pelatihan menagement pengelolaan kelompok;
47. Pelatihan Pertanian dan Pedesaan Swadaya (P4S);
48. Peningkatan pembinaan kelompok;

49. Fasilitasi peningkatan kompetensi SDM Penyuluh;
50. Penyediaan peralatan dan pelengkapan kerja penyuluh;
51. Peningkatan sarana dan pelengkapan kantor Satker Penyuluhan dan Puskeswan;
52. Peningkatan pengelolaan Demplot Penyuluhan;
53. Fasilitasi perizinan usaha P-IRT, dan Sertifikasi Halal produk IKM/UMKM;
54. Fasilitasi perizinan usaha perkoperasian;
55. Penataan perkoperasian;
56. Pelatihan menagement pengelolaan usaha IKM/UMKM dan perkoperasian;
57. Pelatihan keterampilan pelaku IKM/UMKM;
58. Peningkatan sarana prasarana pasar;
59. Pembangunan Pasar baru;
60. Peningkatan sarana dan peralatan sentra Batik;
61. Pengembangan sentra IKM Olahan Makanan;
62. Penyediaan aplikasi promosi dan pemasaran hasil pertanian dan perikanan berbasis Digital;
63. Peningkatan pemantauan, pengawasan distribusi peredaran barang pangan dan stabilitas harga;
64. Penyediaan stok cadangan pangan daerah;
65. Penguatan koordinasi lintas sektor ketahanan pangan daerah;
66. Pemetaan potensi keparisataan berbasis agrowisata dan wisata bahari;
67. Peningkatan Pelatihan kelembagaan dan pengelolaan kepariwisataan;
68. Penyediaan sarana dan aplikasi promosi potensi wisata;
69. Peningkatan Kualitas Jalan Menuju Faskes;
70. Fasilitas kesehatan yang layak;
71. Peningkatan kualitas Nakes;
72. Peningkatan kuantitas nakes;
73. Peningkatan kesehatan Ibu, anak, KB dan kesehatan reproduksi;
74. Percepatan Perbaikan gizi masyarakat;
75. Peningkatan Pengendalian Penyakit;
76. Penguatan Germas;
77. Kesehatan Lingkungan;
78. Fasilitasi Perbaikan Rumah MBR;
79. Peningkatan Jalan Lingkungan;
80. Pembangunan drainase permukiman;
81. Pembangunan Ruang Terbuka Hijau;

82. Optimalisasi Penyediaan Air bersih melalui sistem pengelolaan dan berbasis masyarakat;
83. Penyediaan sarana persampahan;
84. Optimalisasi pelayanan penanganan persampahan;
85. Perluasan jangkauan pelayanan penanganan persampahan;
86. Fasilitasi Penyediaan IPAL;
87. Peningkatan Kualitas Jalan Menuju Sekolah;
88. Memfasilitasi peningkatan kompetensi guru;
89. Peningkatan sarana prasarana pendidikan dasar;
90. Pemberian bantuan Pelatihan dan Keterampilan;
91. Pengembangan sarana ruang belajar BLK;
92. Pelatihan keterampilan pencari kerja berbasis kompetensi;
93. Penyediaan Instruktur tetap BLK;
94. Penguatan koordinasi dan Peningkatan kerjasama antra Pemerintah dengan penyedia lapangan kerja/perusahan;
95. Fasilitasi calon tenaga kerja study kerja di luar Daerah maupun di luar Negeri;
96. Peningkatan pelayanan peizinan secara terpadu mudah, cepat, tepat dan akurat;
97. Peningkatan Kualitas Jalan Yang mendukung Pertumbuhan Ekonomi;
98. Optimalisasi Pajak Daerah;
99. Optimalisasi Retribusi Daerah;
100. Optimalisasi Pendapatan Hasil Pengelolaan Kekayaan Daerah yang Dipisahkan;
101. Optimalisasi Lain-lain PAD yang Sah;
102. Optimalisasi potensi unit BUMD;
103. Upadating pemetaan potensi investasi daerah;
104. Fasiitasi regulasi aplikasi Informasi potensi investasi daerah;
105. Penyediaan prasarana dasar penunjang operasional pabrik;
106. Menjaga stabiltas keamanan dan kenyamanan pelaku usaha;
107. Fasiitasi regulasi kemudahan investasi;
108. Penyediaan aplikasi sarana informasi bursa kerja berbasis digital;
109. Fasiitasi regulasi aplikasi Informasi Lapangan kerja;
110. Optimalisasi Pelayanan administrasi ketenagakerjaan;
111. Fasilitasi perolehan Pemodalan usaha IKM/UMKM;
112. Bantuan peralatan pengolahan;
113. Penguatan koordinasi, pembinaan, pengawasan dan pemantauan indeks kualitas lingkungan;
114. Meningkatkan Pengawasan dan Pengendalian Pemanfaatan Tata Ruang;

115. Meningkatkan perbaikan kinerja organisasi;
116. Melaksanakan Penataan organisasi perangkat daerah (SOTK) yang tepat fungsi dan tepat ukuran;
117. Meningkatkan Kompetensi Manajerial dan Teknis ASN;
118. Meningkatkan Kesejahteraan ASN melalui penilaian Analisis Jabatan dan Beban Kinerja;
119. Meningkatkan Evaluasi terhadap Produk hukum daerah yang bertentangan atau tidak sesuai dengan produk hukum yang lebih tinggi;
120. Melaksanakan evaluasi atas efektifitas pelaksanaan produk hukum daerah dan harmonisasi peraturan;
121. Penggunaan sistem aplikasi dalam penyelenggaraan perencanaan, penganggaran, pendapatan, aset, data dan informasi pembangunan serta kinerja;
122. Meningkatkan Akuntabilitas kinerja;
123. Meningkatkan Maturitas SPIP;
124. Meningkatkan kapabilitas internal audit;
125. Peningkatan Tindaklanjut Temuan;
126. Rencana Aksi Pecapaian target SPM;
127. Optimalisasi Budaya Pelayanan Prima;
128. Pemanfaatan Teknologi Informasi dalam Pelayanan Publik;
129. Menggerakkan Unit kerja dalam melakukan perubahan dengan membentuk agen perubahan;
130. Meningkatkan budaya integritas dan budaya kinerja aparatur;
131. Pemetaan potensi konflik dan pemantauan serta fasilitasi penanganan konflik sosial yang terjadi dimasyarakat;
132. Pendidikan tentang keberagaman, dan toleransi kepada seluruh lapisan masyarakat sejak usia dini,;
133. Peningkatan koordinasi dengan berbagai pihak dalam rangka menjaga keamanan dan ketertiban masyarakat serta pencegahan tindak kriminal;
134. Meningkatan penegakan Peraturan kepada seluruh lapisan masyarakat;
135. Meningatkan Pemberdayan Organisasi Kemasyarakatan;
136. Pemenuhan Sarana dan Prasarana Pencegahan dan penanggulangan bahaya kebakaran;
137. Meningkatkan kesiagaan dan pencegahan bahaya kebakaran;
138. Penanganan dan pencegahan penyebaran pandemi Covid-19;
139. Peningkatan Gerakan Masyarakat hidup sehat (GERMAS);

Selain itu, Kabupaten Tanjung Jabung Timur juga masih memiliki peluang yang dapat dimanfaatkan dari **7 Agenda Pembangunan RPJMN 2020-2024** yaitu sebagai berikut :

1. Memperkuat Ketahanan Ekonomi untuk Pertumbuhan yang berkualitas dan berkeadilan
2. Mengembangkan Wilayah untuk Mengurangi Kesenjangan dan Menjamin Pemerataan
3. Meningkatkan Sumber Daya Manusia yang Berkualitas dan Berdaya Saing
4. Revolusi Mental dan Pembangunan Kebudayaan
5. Memperkuat Infrastruktur untuk Mendukung Pengembangan Ekonomi dan Pelayanan Dasar
6. Membangun Lingkungan Hidup, Meningkatkan Ketahanan Bencana, dan Perubahan Iklim
7. Memperkuat Stabilitas Polhukhankam dan Transformasi Pelayanan Publik.

3.2. ARAH KEBIJAKAN KEUANGAN DAERAH

Untuk menentukan arah kebijakan keuangan daerah harus dilihat dari beberapa indikasi pendukung yaitu proyeksi keuangan daerah dan kerangka pendanaan. Proyeksi dibuat dengan beberapa asumsi yang mendukung terhadap rencana atau target pencapaian. Hal ini perlu dilakukan dengan tujuan agar arah kebijakan keuangan daerah memiliki perencanaan yang jelas dan terukur. Arah kebijakan keuangan daerah ini sangat mendukung dalam pencapaian tujuan pembangunan yang telah ditetapkan sebelumnya.

3.2.1 Proyeksi Keuangan Daerah dan Kerangka Pendanaan

Pendapatan daerah merupakan hak Pemerintah Daerah yang diakui sebagai penambah nilai kekayaan bersih dalam periode tahun bersangkutan. Secara umum, pendapatan daerah diproyeksikan akan mengalami peningkatan,mengingat dalam empat tahun terakhir telah terjadi kenaikan tingkat pendapatan daerah. Selain itu, Pemerintah Daerah terus mengupayakan peningkatan pendapatan daerah melalui berbagai upaya, baik upaya peningkatan pendapatan asli daerah maupun meningkatkan perolehan dana perimbangan.

Realisasi Pendapatan Daerah Tahun 2021-2022, Target Pendapatan Daerah Tahun 2023 serta Proyeksi Pendapatan Daerah 2024-2025 dapat dilihat pada tabel 3.5 halaman berikut :

Tabel 3.5

Realisasi Pendapatan Daerah Tahun 2021-2022, Target Pendapatan Daerah Tahun 2023 serta Proyeksi Pendapatan Daerah 2024-2025

No.	Uraian	Jumlah (Rp.)				
		Realisasi Tahun 2021	Realisasi Tahun 2022	Target Tahun 2023	Proyeksi Tahun 2024	Proyeksi Tahun 2025
I	**PENDAPATAN ASLI DAERAH**	**83.151.030.599**	**59.181.062.322**	**60.967.726.681**	**61.869.908.841**	**60.769.915.854**
1	Pajak Daerah	19.776.698.794	23.152.323.337	21.149.200.000	21.007.280.000	22.136.063.672
2	Retribusi Daerah	1.855.564.808	1.331.496.540	1.720.751.940	930.928.000	2.497.497.114
3	Hasil Pengelolaan Kekayaan Daerah yang dipisahkan	7.088.808.215	8.078.242.320	8.050.000.000	8.550.000.000	7.948.589.622
4	Lain-lain PAD yang sah	54.429.958.783	26.619.000.126	30.047.774.741	31.381.700.841	28.187.765.446
II	**PENDAPATAN TRANSFER**	**1.050.089.360.137**	**1.068.545.584.370**	**1.046.991.720.000**	**923.483.824.000**	**1.043.462.674.147**
1	Pendapatan Transfer Pemerintah Pusat	994.128.081.892	1.005.170.844.623	978.787.237.000	852.279.341.000	995.931.745.636
2	Pendapatan Transfer Antar Daerah	55.961.278.245	63.374.739.747	68.204.483.000	71.204.483.000	47.530.928.512
III	**LAIN LAIN PENDAPATAN DAERAH YANG SAH**	31.439.105.000				31.214.283.209
1	Pendapatan Hibah					31.214.283.209
2	Dana Darurat					
3	Lain-Lain Pendapatan Sesuai dengan Ketentuan Peraturan Perundang-Undangan	31.439.105.000				
	JUMLAH	**1.164.679.495.736**	**1.127.726.646.692**	**1.107.959.446.681**	**985.353.732.841**	**1.135.446.873.210**

Sumber : Badan Keuangan Daerah Kab. Tanjung Jabung Timur, 2023

Pada tahun 2024, pendapatan diproyeksikan lebih rendah dibanding tahun 2023 dikarenakan pada perhitungan pendapatan tahun 2024, belum termasuk komposisi pendapatan transfer yang bersumber dari Dana Alokasi Khusus Fisik (DAK Fisik) maupun Dana Alokasi Khusus Non Fisik (DAK Non Fisik),informasi Penyampaian Rincian Alokasi Transfer ke Daerah Tahun Anggaran 2024 dari Direktur Jenderal Perimbangan Keuangan Kementerian Keuangan Republik Indonesia (DJPK Kemenkeu RI) diperkirakan akan didapatkan pada akhir bulan September 2023.

Upaya-upaya yang dilakukan dalam rangka meningkatkan Pendapatan Asli Daerah melalui beberapa hal sebagai berikut :

a. Melakukan identifikasi potensi penerimaan asli daerah baik yang sudah digarap maupun yang belum;
b. Melakukan evaluasi dan peninjauan kembali terhadap Peraturan Daerah yang mengatur tentang pajak daerah dan retribusi daerah;
c. Menyusun dan menetapkan Peraturan Daerah dan Peraturan Kepala Daerah terkait dengan potensi Pendapatan Asli Daerah (PAD) yang belum memiliki dasar dalam pemungutannya;
d. Melakukan upaya penagihan Pajak dan Retribusi Daerah pada wajib pajak dan wajib retribusi daerah dengan melibatkan beberapa pihak/stakeholder terkait;
f. Melakukan konsultasi dan koordinasi dengan Pemerintah Provinsi dan Pemerintah Pusat melalui Kementerian Teknis untuk mengupayakan penambahan dana transfer pemerintah pada daerah.

3.2.2 Proyeksi Belanja Daerah

Kebijakan dan arah keuangan daerah dari sisi pengeluaran atau belanja daerah lebih diarahkan kepada pencapaian tujuan dasar dari otonomi daerah yaitu untuk mensejahterakan masyarakat dengan tetap memperhatikan unsur-unsur keadilan, dan ketimpangan antar wilayah di Kabupaten Tanjung Jabung Timur.

Prinsip utama penyelenggaraan keuangan Pemerintah Daerah adalah bagaimana meningkatkan keefektifannya dalam pencapaian sasaran pembangunan. Hal ini harus dilaksanakan dengan penciptaan kondisi dimana seluruh bentuk pengeluaran harus didasarkan kepada prinsip akuntabilitas dan transparansi, dan memberi manfaat bagi peningkatan kesejahteraan masyarakat. Dengan demikian maka setiap pengeluaran harus mencapai sasaran pembangunan secara lebih efektif dan tepat sasaran.

Selanjutnya dalam Rencana Kerja Pemerintah Daerah tahun 2024, kebutuhan belanja daerah terbagi dalam kategori Belanja Operasi, Belanja Modal, Belanja Tidak Terduga, Belanja Transfer.

3.2.2.1. Kebijakan Belanja Operasi

Belanja operasi merupakan pengeluaran anggaran untuk kegiatan sehari-hari pemerintah kabupaten yang memberi manfaat jangka pendek. Belanja operasi sebagaimana dimaksud dirinci atas jenis : a)Belanja Pegawai; b)Belanja Barang dan Jasa; c)Belanja Bunga; d)Belanja Subsidi; e)Belanja Hibah; dan f)Belanja Bantuan Sosial.

a. Belanja Pegawai

Kebijakan Pemerintah Kabupaten Tanjung Jabung Timur dalam penganggaran belanja pegawai memperhatikan hal-hal sebagai berikut :

1. Penganggaran untuk gaji pokok dan tunjangan ASN disesuaikan dengan ketentuan peraturan perundang-undangan serta memperhitungkan rencana kenaikan gaji pokok dan tunjangan ASN serta pemberian gaji ketiga belas dan tunjangan hari raya.
2. Penganggaran belanja pegawai untuk kebutuhan kenaikan gaji berkala, kenaikan pangkat, tunjangan keluarga dan mutasi pegawai dengan memperhitungkan acress yang besarnya maksimum 2,5% (dua koma lima persen) dari jumlah belanja pegawai untuk gaji pokok dan tunjangan.
3. Penganggaran penyelenggaraan jaminan kesehatan bagi Kepala Daerah/wakil Kepala Daerah, pimpinan dan anggota DPRD serta ASN/PNS daerah dibebankan pada APBD Tahun Anggaran berkenaan sesuai dengan ketentuan peraturan perundang-undangan.
4. Penganggaran tambahan penghasilan kepada pegawai ASN memperhatikan kemampuan keuangan daerah dan memperoleh persetujuan DPRD sesuai dengan ketentuan peraturan perundang-undangan sesuai dengan ketentuan peraturan perundang-undangan.
5. Penganggaran Insentif Pemungutan Pajak Daerah dan Retribusi Daerah sesuai dengan ketentuan peraturan perundang-undangan.
6. Penganggaran honorarium memperhatikan asas kepatutan, kewajaran, rasionalitas dan efektifitas dalam pencapaian sasaran program dan kegiatan sesuai dengan kebutuhan dan waktu pelaksanaan kegiatan dalam rangka mencapai target kinerja kegiatan dimaksud.

b. Belanja Barang dan Jasa

Belanja barang dan jasa digunakan untuk menganggarkan pengadaan barang/jasa yang nilai manfaatnya kurang dari 12 (dua belas) bulan, termasuk barang/jasa yang akan diserahkan atau dijual kepada masyarakat/pihak ketiga/pihak lain dalam rangka melaksanakan program dan kegiatan Pemerintahan Daerah guna pencapaian sasaran prioritas daerah yang tercantum dalam RPJMD pada SKPD terkait serta diuraikan menurut objek, rincian objek, dan sub rincian objek.

Kebijakan Pemerintah Kabupaten Tanjung Jabung Timur dalam penganggaran belanja barang dan jasa memperhatikan hal-hal sebagai berikut :

1. Penganggaran belanja barang pakai habis disesuaikan dengan kebutuhan nyata yang didasarkan atas pelaksanaan tugas dan fungsi SKPD, standar kebutuhan yang ditetapkan oleh Kepala Daerah, jumlah pegawai dan volume pekerjaan serta memperhitungkan estimasi sisa persediaan barang Tahun Anggaran 2023 sesuai dengan ketentuan peraturan perundang-undangan.

2. Penganggaran jasa/honorarium/kompensasi bagi ASN dan Non ASN memperhatikan asas kepatutan, kewajaran, rasionalitas dan efektifitas dalam pencapaian sasaran program, kegiatan dan sub kegiatan sesuai dengan kebutuhan dan waktu pelaksanaan sub kegiatan dalam rangka mencapai target kinerja sub kegiatan dimaksud.
3. Penganggaran jasa narasumber/tenaga ahli besarannya sesuai dengan ketentuan peraturan perundang-undangan.
4. Penganggaran untuk Jaminan Kesehatan bagi kepala desa dan perangkat desa serta pekerja/pegawai yang menerima gaji/upah, dianggarkan dalam APBD sesuai dengan ketentuan peraturan perundang-undangan.
5. Dalam rangka mewujudkan Universal Health Coverage (UHC), Kabupaten Tanjung Jabung Timur melakukan integrasi Jaminan Kesehatan Daerah dengan Jaminan Kesehatan Nasional guna terselenggaranya jaminan kesehatan bagi seluruh penduduk, di luar peserta penerima bantuan iuran yang bersumber dari APBN sesuai dengan ketentuan peraturan perundang-undangan, yang dianggarkan pada SKPD yang menangani urusan kesehatan pemberi pelayanan kesehatan.
6. Pengembangan pelayanan kesehatan di luar cakupan penyelenggaraan jaminan kesehatan yang disediakan oleh BPJS Kesehatan dalam rangka pemeliharaan kesehatan berupa medical check up, kepada kepala daerah/wakil kepala daerah serta pimpinan dan anggota DPRD.
7. Penyediaan anggaran pendidikan dan pelatihan, bimbingan teknis atau sejenisnya yang terkait dengan peningkatan kapasitas.
8. Penganggaran pemeliharaan barang milik daerah yang berada dalam penguasaan pengelola barang, pengguna barang atau kuasa pengguna barang berpedoman pada daftar kebutuhan pemeliharaan barang sesuai dengan ketentuan peraturan perundang-undangan.
9. Penganggaran biaya sertifikasi atas barang milik daerah berupa tanah yang dikuasai Pemerintah Daerah sesuai dengan ketentuan peraturan perundang-undangan.
10. Pemerintah Daerah menganggarkan Pajak Kendaraan Bermotor (PKB), Bea Balik Nama Kendaraan Bermotor (BBN-KB), Pajak Pertambahan Nilai (PPN), Sumbangan Wajib Dana Kecelakaan Lalu Lintas Jalan (SWDKLLJ) dan administrasi perpajakan lainnya sesuai dengan ketentuan peraturan perundang-undangan.
11. Penganggaran belanja perjalanan dinas dalam rangka kunjungan kerja atau studi banding, baik perjalanan dinas dalam negeri maupun perjalanan dinas luar negeri, dilakukan secara selektif, frekuensi, jumlah hari dan jumlah orang dibatasi serta memperhatikan target kinerja dari perjalanan dinas dimaksud sehingga relevan dengan substansi kebijakan Pemerintah Daerah.

Hasil kunjungan kerja atau studi banding dilaporkan sesuai dengan ketentuan peraturan perundang-undangan.

12. Penganggaran belanja perjalanan dinas harus memperhatikan aspek pertanggungjawaban sesuai dengan biaya riil atau lumpsum.
13. Pengadaan belanja barang/jasa yang akan diserahkan atau dijual kepada masyarakat/pihak lain dalam rangka melaksanakan program, kegiatan dan sub kegiatan Pemerintahan Daerah berdasarkan visi dan misi Kepala Daerah yang tertuang dalam RPJMD dan dijabarkan dalam RKPD, dianggarkan dalam jenis belanja barang dan jasa sesuai dengan ketentuan peraturan perundang-undangan.
14. Uang yang diberikan kepada pihak ketiga/pihak lain/masyarakat dianggarkan dalam rangka hadiah yang bersifat perlombaan, penghargaan atas suatu prestasi, beasiswa kepada masyarakat, penanganan dampak sosial kemasyarakatan karena program pemerintah, dan TKDD yang penggunaannya sudah ditentukan sesuai dengan ketentuan peraturan perundangan-undangan.
15. Dalam hal mendukung arah kebijakan pembangunan nasional khususnya Percepatan penurunan kematian ibu dan stunting, direncanakan program, kegiatan dan sub kegiatan yang melaksanakan major project percepatan penurunan kematian ibu dan stunting.

c. Belanja Bunga

Belanja bunga digunakan Pemerintah Daerah untuk menganggarkan pembayaran bunga utang yang dihitung atas kewajiban pokok utang berdasarkan perjanjian pinjaman sesuai dengan ketentuan peraturan perundang-undangan. Belanja bunga antara lain berupa belanja bunga utang pinjaman dan belanja bunga utang obligasi.

d. Belanja Subsidi

Pemerintah Daerah dapat menganggarkan belanja subsidi dalam APBD Tahun Anggaran 2024 agar harga jual produksi atau jasa yang dihasilkan oleh badan usaha milik negara, BUMD dan/atau badan usaha milik swasta, sesuai dengan ketentuan peraturan perundang-undangan yang menghasilkan produk atau jasa pelayanan dasar masyarakat.

e. Belanja Hibah

Belanja hibah berupa uang, barang, atau jasa dapat dianggarkan dalam APBD sesuai dengan kemampuan keuangan daerah setelah memprioritaskan pemenuhan belanja urusan pemerintahan wajib dan Urusan Pemerintahan Pilihan, kecuali ditentukan lain sesuai dengan ketentuan peraturan perundang-undangan.

f. Belanja Sosial

Belanja bantuan sosial berupa uang dan/atau barang dapat dianggarkan dalam APBD sesuai dengan kemampuan keuangan daerah setelah memprioritaskan pemenuhan belanja urusan pemerintahan wajib dan urusan pemerintahan pilihan, kecuali ditentukan lain sesuai dengan ketentuan peraturan perundang-undangan.

3.2.2.2. Kebijakan Belanja Modal

Belanja modal digunakan untuk menganggarkan pengeluaran yang dilakukan dalam rangka pengadaan aset tetap dan aset lainnya. Pengadaan aset tetap tersebut memenuhi kriteria:

1) mempunyai masa manfaat lebih dari 12 (dua belas) bulan;

2) digunakan dalam kegiatan Pemerintahan Daerah; dan

3) batas minimal kapitalisasi aset tetap.

Batas minimal kapitalisasi aset tetap diatur dalam Peraturan Kepala Daerah.

Nilai aset tetap yang dianggarkan dalam belanja modal tersebut adalah sebesar harga beli atau bangun aset ditambah seluruh belanja yang terkait dengan pengadaan/pembangunan aset sampai aset siap digunakan, sesuai dengan ketentuan peraturan perundang-undangan.

Selanjutnya, kebijakan penganggaran belanja modal memperhatikan hal-hal sebagai berikut:

i. Pemerintah Daerah harus memprioritaskan alokasi belanja modal pada APBD Tahun Anggaran 2024 untuk pembangunan dan pengembangan sarana dan prasarana yang terkait langsung dengan peningkatan pelayanan publik serta pertumbuhan ekonomi daerah.

ii. Belanja modal dirinci menurut objek belanja yang terdiri atas:

a) belanja modal tanah;

belanja modal tanah digunakan untuk menganggarkan tanah yang diperoleh dengan maksud untuk dipakai dalam kegiatan operasional Pemerintah Daerah dan dalam kondisi siap dipakai.

b) belanja modal peralatan dan mesin;

belanja modal peralatan dan mesin digunakan untuk menganggarkan peralatan dan mesin mencakup mesin dan kendaraan bermotor, alat elektronik, inventaris kantor, dan peralatan lainnya yang nilainya signifikan dan masa manfaatnya lebih dari 12 (dua belas) bulan dan dalam kondisi siap pakai.

c) belanja modal bangunan dan gedung;

belanja modal gedung dan bangunan digunakan untuk menganggarkan gedung dan bangunan mencakup seluruh gedung dan bangunan yang diperoleh dengan maksud untuk dipakai dalam kegiatan operasional Pemerintah Daerah dan dalam kondisi siap dipakai.

d) belanja modal jalan, jaringan dan irigasi;

belanja modal jalan, jaringan dan irigasi digunakan untuk menganggarkan jalan, jaringan dan irigasi mencakup jalan, jaringan dan irigasi yang dibangun oleh Pemerintah Daerah serta dimiliki dan/atau dikuasai oleh Pemerintah Daerah dan dalam kondisi siap dipakai.

e) belanja modal aset tetap lainnya;

Belanja modal aset tetap lainnya digunakan untuk menganggarkan aset tetap lainnya mencakup aset tetap yang tidak dapat dikelompokkan ke dalam kelompok aset tetap sampai dengan huruf d, yang diperoleh dan dimanfaatkan untuk kegiatan operasional Pemerintah Daerah dan dalam kondisi siap dipakai.

f) belanja modal aset tidak berwujud;

Belanja modal aset tidak berwujud digunakan untuk menganggarkan aset tetap yang tidak memenuhi kriteria aset tetap, dan harus disajikan di pos aset lainnya sesuai dengan nilai tercatatnya.

iii. Segala biaya yang dikeluarkan setelah perolehan awal aset tetap (biaya rehabilitasi/renovasi) sepanjang memenuhi batas minimal kapitalisasi aset, dan memperpanjang masa manfaat atau yang memberikan manfaat ekonomi dimasa yang akan datang dalam bentuk peningkatan kapasitas, atau peningkatan mutu produksi atau peningkatan kinerja dianggarkan dalam belanja modal sesuai dengan ketentuan peraturan perundang-undangan.

iv. Penganggaran pengadaan tanah untuk kepentingan umum sesuai dengan ketentuan peraturan perundang-undangan. Penganggaran pengadaan barang milik daerah dilakukan sesuai dengan kemampuan keuangan dan kebutuhan daerah berdasarkan prinsip efisiensi, efektif, transparan dan terbuka, bersaing, adil, dan akuntabel dengan mengutamakan produk dalam negeri. Penganggaran pengadaan dan pemeliharaan barang milik daerah didasarkan pada perencanaan kebutuhan barang milik daerah dan daftar kebutuhan pemeliharaan barang milik daerah yang disusun dengan memperhatikan kebutuhan pelaksanaan tugas dan fungsi SKPD serta ketersediaan barang milik daerah yang ada. Selanjutnya, perencanaan kebutuhan barang milik daerah merupakan salah satu dasar bagi SKPD dalam pengusulan penyediaan anggaran untuk kebutuhan barang milik daerah yang baru (new initiative) dan angka dasar (baseline) serta penyusunan RKA-SKPD. Perencanaan kebutuhan barang milik daerah dimaksud berpedoman pada standar barang, standar kebutuhan dan/atau standar harga, penetapan standar kebutuhan oleh Kepala Daerah sesuai dengan ketentuan peraturan

perundang-undangan. Pengadaan barang milik daerah dimaksud dalam pelaksanaannya juga harus sesuai dengan standarisasi sarana dan prasarana kerja Pemerintah Daerah sesuai dengan ketentuan peraturan perundang-undangan. Berkaitan dengan itu, standar harga pemeliharaan untuk satuan biaya pemeliharaan gedung atau bangunan dalam negeri, standar satuan biaya pengadaan kendaraan dinas, satuan biaya pemeliharaan kendaraan dinas dan satuan biaya pemeliharaan sarana kantor sesuai dengan ketentuan peraturan perundang-undangan.

3.2.2.3. Kebijakan Belanja Tak Terduga

Belanja tidak terduga merupakan pengeluaran untuk keadaan darurat termasuk keperluan mendesak yang tidak dapat diprediksi sebelumnya serta pengembalian atas kelebihan pembayaran atas penerimaan daerah tahun-tahun sebelumnya. Belanja tidak terduga Tahun Anggaran 2024 dianggarkpendan secara memadai dengan mempertimbangkan kemungkinan adanya kebutuhan yang antara lain sifatnya tidak dapat diprediksi sebelumnya, di luar kendali Pemerintah Daerah, pengeluaran daerah lainnya yang apabila ditunda akan menimbulkan kerugian yang lebih besar bagi Pemerintah Daerah dan/atau masyarakat serta amanat peraturan perundang-undangan.

Pengembalian atas kelebihan pembayaran atas penerimaan daerah tahun-tahun sebelumnya meliputi pengembalian atas kelebihan pembayaran atas penerimaan daerah yang bersifat tidak berulang yang terjadi pada tahun sebelumnya.

Pengeluaran untuk keadaan darurat, meliputi:

1) bencana alam, bencana nonalam, bencana sosial dan/atau kejadian luar biasa;
2) pelaksanaan operasi pencarian dan pertolongan; dan/atau
3) kerusakan sarana/prasarana yang dapat mengganggu kegiatan pelayanan publik.

Pengeluaran untuk keperluan mendesak, meliputi:

1) kebutuhan daerah dalam rangka pelayanan dasar masyarakat yang anggarannya belum tersedia dalam tahun anggaran berjalan;
2) belanja daerah yang bersifat mengikat dan belanja yang bersifat wajib;
3) pengeluaran daerah yang berada diluar kendali Pemerintah Daerah dan tidak dapat diprediksikan sebelumnya, serta amanat peraturan perundang-undangan; dan/atau
4) pengeluaran daerah lainnya yang apabila ditunda akan menimbulkan kerugian yang lebih besar bagi Pemerintah Daerah dan/atau masyarakat.

Kriteria keadaan darurat dan keperluan mendesak dimaksud ditetapkan dalam Peraturan Daerah tentang APBD Tahun Anggaran 2024.

Selanjutnya, pengeluaran untuk mendanai:

1) keadaan darurat di luar kebutuhan tanggap darurat bencana, konflik sosial, dan/atau kejadian luar biasa, digunakan sesuai dengan ketentuan peraturan perundang-undangan;
2) keperluan mendesak; dan/atau
3) pengembalian atas kelebihan pembayaran atas penerimaan daerah tahun-tahun sebelumnya;

yang belum tersedia anggarannya dan/atau tidak cukup tersedia anggarannya, diformulasikan terlebih dahulu dalam RKA-SKPD dan/atau Perubahan DPA-SKPD.

Dalam hal belanja tidak terduga tidak mencukupi, menggunakan:

1) dana dari hasil penjadwalan ulang capaian program, kegiatan dan sub kegiatan lainnya serta pengeluaran pembiayaan dalam tahun anggaran berjalan; dan/atau
2) memanfaatkan kas yang tersedia.

Penjadwalan ulang capaian program, kegiatan dan sub kegiatan tersebut diformulasikan dalam Perubahan DPA-SKPD dan dilaporkan kepada pimpinan DPRD, untuk selanjutnya dianggarkan dalam peraturan daerah tentang perubahan APBD Tahun Anggaran 2023 atau ditampung dalam LRA bagi Pemerintah Daerah yang tidak melakukan perubahan APBD Tahun Anggaran 2023.

Selanjutnya, belanja tidak terduga dianggarkan pada SKPD selaku SKPKD dan dirinci menurut objek, rincian objek, dan sub rincian objek.

3.2.2.4. Kebijakan Belanja Transfer

Belanja transfer merupakan pengeluaran uang dari Pemerintah Daerah kepada Pemerintah Daerah lainnya dan/atau dari Pemerintah Daerah kepada pemerintah desa.

Belanja transfer dirinci atas jenis:

1) Belanja Bagi Hasil

   Belanja bagi hasil digunakan untuk menganggarkan bagi hasil yang bersumber dari:

a) Pendapatan pajak daerah provinsi kepada kabupaten/kota

   Kebijakan penganggaran belanja bagi hasil pajak daerah pemerintah provinsi kepada pemerintah kabupaten/kota dianggarkan dalam APBD sesuai dengan ketentuan peraturan perundang-undangan. Hasil penerimaan pajak daerah provinsi sebagian diperuntukkan bagi pemerintah kabupaten/kota di wilayah provinsi yang bersangkutan dengan ketentuan sebagai berikut:

   (1) hasil penerimaan Pajak Kendaraan Bermotor dan Bea Balik Nama Kendaraan Bermotor diserahkan kepada kabupaten/kota sebesar 30% (tiga puluh persen);

(2) hasil penerimaan Pajak Bahan Bakar Kendaraan Bermotor diserahkan kepada kabupaten/kota sebesar 70% (tujuh puluh persen);

(3) hasil penerimaan Pajak Rokok diserahkan kepada kabupaten/kota sebesar 70% (tujuh puluh persen); dan

(4) hasil penerimaan Pajak Air Permukaan diserahkan kepada kabupaten/kota sebesar 50% (lima puluh persen).

Khusus untuk penerimaan Pajak Air Permukaan dari sumber air yang berada hanya pada 1 (satu) wilayah kabupaten/kota, hasil penerimaan Pajak Air Permukaan dimaksud diserahkan kepada kabupaten/kota yang bersangkutan sebesar 80% (delapan puluh persen).

Besaran alokasi belanja bagi hasil pajak daerah pemerintah provinsi kepada pemerintah kabupaten/kota dianggarkan secara bruto, yaitu jumlah pendapatan daerah yang dianggarkan tidak boleh dikurangi dengan belanja yang digunakan dalam rangka menghasilkan pendapatan tersebut dan/atau dikurangi dengan bagian pemerintah pusat/daerah lain dalam rangka bagi hasil sesuai dengan ketentuan peraturan perundang-undangan. Belanja bagi hasil pajak daerah provinsi dianggarkan dalam APBD Tahun Anggaran 2024 dan diuraikan menurut objek, rincian objek, dan sub rincian objek pada SKPD selaku SKPKD. Selanjutnya, penganggaran belanja bagi hasil pajak daerah provinsi tersebut memperhitungkan rencana pendapatan pajak daerah pada Tahun Anggaran 2024. Penyaluran bagi hasil pajak daerah dimaksud dapat dilakukan setiap bulan berikutnya sesuai dengan hasil penerimaan pajak daerah provinsi.

Dalam hal terdapat pelampauan realisasi penerimaan target pajak daerah pemerintah provinsi pada akhir Tahun Anggaran 2023, disalurkan kepada pemerintah kabupaten/kota pada Tahun Anggaran 2024 sesuai dengan ketentuan peraturan perundangan-undangan.

Larangan penganggaran belanja bagi hasil yang bersumber dari retribusi daerah provinsi untuk dianggarkan dalam APBD Tahun Anggaran 2024 sesuai dengan ketentuan peraturan perundang-undangan.

b) Pendapatan pajak daerah dan retribusi daerah kabupaten/kota kepada pemerintahan desa

Pemerintah kabupaten/kota menganggarkan belanja bagi hasil pajak daerah dan retribusi daerah kepada pemerintah desa paling sedikit 10% (sepuluh persen) dari rencana pendapatan pajak daerah dan retribusi daerah kabupaten/kota pada Tahun Anggaran 2024 sesuai dengan ketentuan peraturan perundang-undangan.

Besaran alokasi bagi hasil pajak daerah dan retribusi daerah kabupaten/kota kepada pemerintah desa dianggarkan secara bruto, yaitu jumlah pendapatan daerah yang dianggarkan tidak boleh dikurangi dengan belanja yang digunakan dalam rangka menghasilkan pendapatan tersebut dan/atau dikurangi dengan bagian pemerintah pusat/daerah lain dalam rangka bagi hasil sesuai dengan ketentuan peraturan perundang-undangan.

Penyaluran bagi hasil pajak daerah dan retribusi daerah dimaksud dilakukan setiap bulan berikutnya sesuai dengan hasil pendapatan pajak daerah dan retribusi daerah.

Dalam hal terdapat pelampauan realisasi penerimaan target pajak daerah dan retribusi daerah pemerintah kabupaten/kota pada akhir Tahun Anggaran 2023, disalurkan kepada pemerintah desa pada Tahun Anggaran 2024.

Belanja bagi hasil pajak daerah kabupaten/kota dianggarkan dalam APBD Tahun Anggaran 2024 dan dirinci menurut objek, rincian objek, dan sub rincian objek pada SKPD selaku SKPKD.

2) Belanja Bantuan Keuangan

Belanja bantuan keuangan dapat dianggarkan sesuai dengan kemampuan keuangan daerah setelah memprioritaskan pemenuhan belanja urusan pemerintahan wajib dan urusan pemerintahan pilihan serta alokasi belanja yang diwajibkan oleh peraturan perundang-undangan, kecuali ditentukan lain sesuai dengan ketentuan peraturan perundang-undangan.

Belanja bantuan keuangan diberikan kepada daerah lain dalam rangka kerja sama daerah, pemerataan peningkatan kemampuan keuangan, dan/atau tujuan tertentu lainnya. Tujuan tertentu lainnya tersebut, yaitu dalam rangka memberikan manfaat bagi pemberi dan/atau penerima bantuan keuangan.

Belanja bantuan keuangan terdiri atas:

a) bantuan keuangan antar-daerah provinsi;

b) bantuan keuangan antar-daerah kabupaten/kota;

c) bantuan keuangan daerah provinsi ke daerah kabupaten/kota di wilayahnya dan/atau daerah kabupaten/kota di luar wilayahnya;

d) bantuan keuangan daerah kabupaten/kota ke daerah provinsinya dan/atau daerah provinsi lainnya; dan/atau

e) bantuan keuangan daerah provinsi atau kabupaten/kota kepada desa.

Pemberian bantuan keuangan bersifat umum atau bersifat khusus. Bantuan keuangan yang bersifat umum peruntukan dan pengelolannya diserahkan kepada Pemerintah Daerah dan/atau pemerintah desa penerima bantuan yang digunakan untuk mengatasi kesenjangan fiskal dengan menggunakan formula jumlah penduduk, luas wilayah, indeks kemahalan konstruksi, produk domestik regional bruto per kapita, dan indeks pembangunan manusia.

Selanjutnya, bantuan keuangan yang bersifat khusus peruntukannya ditetapkan oleh Pemerintah Daerah pemberi bantuan dan pengelolaannya diserahkan sepenuhnya kepada penerima bantuan yang digunakan untuk membantu capaian kinerja program prioritas Pemerintah Daerah penerima bantuan keuangan sesuai dengan urusan pemerintahan yang menjadi kewenangan penerima bantuan. Pemberi bantuan keuangan bersifat khusus dapat mensyaratkan penyediaan dana pendamping dalam APBD atau anggaran pendapatan dan belanja desa penerima bantuan.

Pemerintah kabupaten/kota harus menganggarkan alokasi dana untuk desa yang diterima dari APBN dalam jenis belanja bantuan keuangan kepada pemerintah desa dalam APBD kabupaten/kota Tahun Anggaran 2024 untuk membiayai penyelenggaraan pemerintahan, pelaksanaan pembangunan, pembinaan kemasyarakatan, dan pemberdayaan masyarakat sesuai dengan ketentuan peraturan perundang-undangan.

Selain itu, pemerintah kabupaten/kota harus menganggarkan Alokasi Dana Desa (ADD) untuk pemerintah desa dalam jenis belanja bantuan keuangan kepada pemerintah desa paling sedikit 10% (sepuluh persen) dari dana perimbangan yang diterima oleh kabupaten/kota dalam APBD Tahun Anggaran 2024 setelah dikurangi DAK sebagaimana diatur dalam ketentuan peraturan perundang-undangan.

Dalam hal ADD yang dialokasikan dalam APBD tidak tersalur 100% (seratus persen), pemerintah kabupaten/kota menganggarkan sisa ADD yang belum tersalur tersebut dalam APBD tahun berikutnya sebagai tambahan ADD kepada pemerintah desa.

Selanjutnya, pemerintah provinsi dan kabupaten/kota dapat memberikan bantuan keuangan lainnya kepada pemerintah desa, sebagaimana diatur dalam ketentuan peraturan perundang-undangan. Belanja bantuan keuangan dianggarkan dalam APBD Tahun Anggaran 2024 dan dirinci menurut objek, rincian objek, dan sub rincian objek pada SKPD selaku SKPKD.

3) Surplus/Defisit APBD

a) Surplus atau defisit APBD adalah selisih antara anggaran pendapatan daerah dengan anggaran belanja daerah.

b) Dalam hal APBD diperkirakan surplus, dapat digunakan untuk pembiayaan pembayaran cicilan pokok utang yang jatuh tempo, penyertaan modal (investasi) daerah, pembentukan dana cadangan, dan/atau pemberian pinjaman kepada pemerintah pusat/pemerintah daerah lain dan/atau pendanaan belanja peningkatan jaminan sosial. Pendanaan belanja peningkatan jaminan sosial tersebut diwujudkan dalam bentuk program dan kegiatan pelayanan dasar masyarakat yang dianggarkan pada perangkat daerah yang secara fungsional terkait dengan tugasnya melaksanakan program dan kegiatan tersebut.

c) Dalam hal APBD diperkirakan defisit, pemerintah daerah menetapkan penerimaan pembiayaan untuk menutup defisit tersebut, yang bersumber dari sisa lebih perhitungan anggaran tahun anggaran sebelumnya, pencairan dana cadangan, hasil penjualan kekayaan daerah yang dipisahkan, pinjaman daerah dan penerimaan pembiayaan lainnya sesuai dengan ketentuan peraturan perundang-undangan.

e) Dalam hal pemerintah daerah melakukan pinjaman, maka Pemerintah Daerah wajib mempedomani penetapan batas maksimal jumlah kumulatif pinjaman daerah yang ditetapkan oleh Menteri Keuangan.

Dalam tabel halaman berikut dapat dilihat target belanja tahun 2022, target belanja daerah tahun 2023, proyeksi belanja daerah tahun 2024 sebagai berikut :

Tabel 3.6

Realisasi Belanja Daerah Tahun 2021-2022, Target Belanja Daerah Tahun 2023
dan Rencana Belanja Daerah Tahun 2024 serta Proyeksi Belanja Daerah Tahun 2025

NO.	URAIAN	Realisasi Tahun 2021 (Rp.)	Realisasi Tahun 2022 (Rp.)	Target Tahun 2023 (Rp.)	Rencana Tahun 2024 (Rp.)	Proyeksi Tahun 2025 (Rp.)
(1)	(2)	(3)	(4)	(5)	(6)	(6)
I	**Belanja Operasi**	**674.347.368.336**	**747.224.169.161**	**750.673.254.359**	**747.528.033.918**	**757.944.133.041**
I.1	Belanja Pegawai	407.563.061.948	394.088.274.533	435.884.402.894	446.155.685.003	459.858.992.974
I.2	Belanja Barang dan Jasa	242.845.713.977	325.570.963.350	295.598.734.265	258.447.442.315	258.447.442.315
I.3	Belanja Hibah	22.809.147.411	27.228.571.278	19.098.617.200	42.845.206.600	38.891.725.011
I.4	Belanja Bantuan Sosial	1.129.445.000	336.360.000	91.500.000	79.700.000	745.972.740
II	**Belanja Modal**	**230.022.574.379**	**290.561.403.375**	**297.400.889.821**	**114.185.089.912**	**253.087.943.241**
II.1	Belanja Modal Tanah	433.812.965	636.221.000	135.000.000		
II.2	Belanja Modal Peralatan dan Mesin	51.446.959.400	31.447.159.821	51.159.637.739	17.100.597.430	
II.3	Belanja Modal Gedung dan Bangunan	47.749.272.486	50.297.667.168	80.494.056.380	9.313.127.582	
II.4	Belanja Modal Jalan, Jaringan, dan Irigasi	126.096.460.538	204.369.092.804	160.712.031.302	83.161.500.000	
II.5	Belanja Modal Aset Tetap Lainnya	4.296.068.990	3.811.262.582	4.290.240.400	4.609.864.900	
II.6	Belanja Modal Aset Lainnya			609.924.000		
III	**Belanja Tidak Terduga**	**280.866.511**	**3.151.839.914**	**2.287.425.544**	**6.010.573.198**	**1.500.000.000**
IV	**Belanja Transfer**	**145.346.442.316**	**136.197.258.796**	**144.538.935.368**	**144.630.035.814**	**162.914.796.929**
	Belanja Bagi Hasil	1.930.294.681	2.331.937.048	2.277.511.167	2.368.611.614	2.217.020.471
	Belanja Bantuan Keuangan	143.416.147.635	133.865.321.748	142.261.424.201	142.261.424.200	160.697.776.458
JUMLAH		**1.049.997.251.543**	**1.177.134.671.246**	**1.194.900.505.092**	**1.012.353.732.842**	**1.175.446.873.210**

Sumber : Badan Keuangan Daerah Kab. Tanjung Jabung Timur, 2023

Besaran pengeluaran setiap Perangkat Daerah disesuaikan dan merefleksikan beban dan tanggung jawab Perangkat Daerah yang bersangkutan dalam rangka pelaksanaan pembangunan di Kabupaten Tanjung Jabung Timur tahun 2024. Selanjutnya dalam pengalokasian anggaran harus dipertimbangkan pula kemampuan Perangkat Daerah yang bersangkutan menyerap anggaran dua tahun terakhir.

3.2.2.5. Arah Kebijakan Pembiayaan Daerah

A. Kebijakan Penerimaan Pembiayaan

Sebagaimana yang telah dituangkan dalam Peraturan Pemerintah Nomor 12 Tahun 2019 tentang Pengelolaan Keuangan Daerah, Penerimaan Pembiayaan bersumber dari : 1)Penggunaan Sisa lebih Perhitungan Anggaran Tahun Sebelumnya (SiLPA); 2)Pencairan dana cadangan; 3)Hasil Penjualan Kekayaan Daerah yang Dipisahkan; 4)Penerimaan pinjaman daerah; 5)Penerimaan kembali pemberian pinjaman; 6)Penerimaan Piutang Daerah.

Selama ini kebijakan penerimaan pembiayaan bersumber dari Sisa Lebih Perhitungan Anggaran tahun sebelumnya (SiLPA), yang meliputi pelampauan penerimaan Pendapatan Asli Daerah, pelampauan penerimaan dana perimbangan, sisa penghematan belanja atau akibat lainnya dan sisa kegiatan lanjutan.

Penganggaran Sisa Lebih Pembiayaan Anggaran Tahun Sebelumnya (SiLPA) harus didasarkan pada penghitungan yang cermat dan rasional dengan mempertimbangkan perkiraan realisasi anggaran Tahun Anggaran 2023 dalam rangka menghindari kemungkinan adanya pengeluaran pada Tahun Anggaran 2024 yang tidak dapat didanai akibat tidak tercapainya SiLPA yang direncanakan. Selanjutnya SiLPA dimaksud harus diuraikan pada obyek dan rincian obyek sumber SiLPA Tahun Anggaran 2023.

B. Kebijakan Pengeluaran Pembiayaan

Kebijakan pengeluaran pembiayaan adalah bentuk pengeluaran pembangunan yang penggunaannya meliputi pelaksanaan kegiatan program, penyertaan modal pada Badan Usaha Milik Daerah (Bank Jambi).

Pengeluaran pembiayaan disesuaikan dengan penerimaan pembiayaan, namun kebijakan anggaran defisit dapat diterapkan sejauh kegiatan program tersebut bertujuan mempercepat tercapainya Visi Kabupaten. Besaran anggaran defisit disesuaikan dan berpedoman pada Peraturan perundang-undangan yang berlaku. Untuk mengoptimalkan pembiayaan, harus dihindari atau ditekan serendah mungkin terjadinya dana yang menganggur (*idle money*) yang merupakan sisa lebih pembiayaan tahun berjalan.

Besaran pengeluaran setiap Perangkat Daerah disesuaikan dengan beban dan tanggung jawab Perangkat Daerah yang bersangkutan dalam rangka pelaksanaan pembangunan di Kabupaten Tanjung Jabung Timur tahun 2024. Selanjutnya dalam pengalokasian anggaran harus dipertimbangkan pula kemampuan Perangkat Daerah yang bersangkutan menyerap anggaran dua tahun terakhir.

Realisasi dan proyeksi pembiayaan Daerah Kabupaten Tanjung jabung Timur dapat dilihat pada tabel 3.7 pada halaman berikut :

Tabel 3.7

Realisasi Pembiayaan Daerah Tahun 2021-2022, Target Pembiayaan Daerah Tahun 2023 dan Rencana Pembiayaan Daerah Tahun 2024 serta Proyeksi Pembiayaan Daerah Tahun 2025

NO.	URAIAN	Realisasi Tahun 2021 (Rp.)	Realisasi Tahun 2022 (Rp.)	Target Tahun 2023 (Rp.)	Rencana Tahun 2024 (Rp.)	Proyeksi Tahun 2025 (Rp.)
1	2		3	4	5	5
I	**PENERIMAAN PEMBIAYAAN**	**38.295.149.755**	**151.720.237.631**	**92.941.058.411**	**40.000.000.000**	**40.000.000.000**
1.1	Sisa Lebih Perhitungan Anggaran Tahun Anggaran Sebelumnya (SILPA)	38.295.149.755,44	151.720.237.631	92.941.058.411	40.000.000.000	40.000.000.000
1.2	Pencairan Dana Cadangan	-	-	-	-	-
1.3	Hasil Penjualan Kekayaan Daerah yang Dipisahkan	-	-	-	-	-
1.4	Penerimaan Pinjaman Daerah	-	-	-	-	-
1.5	Penerimaan Kembali Pemberian Pinjaman	-	-	-	-	-
1.6	Penerimaan Piutang Daerah	-	-	-	-	-
II	**PENGELUARAN PEMBIAYAAN**	**-**	**3.486.000.000**	**6.000.000.000**	**13.000.000.000**	**13.000.000.000**
2.1	Pembentukan Dana Cadangan	-	-	-	-	-
2.2	Penyertaan Modal (investasi) Pemerintah Daerah	-	3.486.000.000	6.000.000.000	13.000.000.000	13.000.000.000
2.3	Pembayaran Pokok Utang	-	-	-	-	-
2.4	Pemberian Pinjaman Daerah (pemberian Jaminan KMK/KL)	-	-	-	-	-
PEMBIAYAAN NETO		**38.295.149.755,44**	**148.234.237.630,81**	**86.941.058.411**	**27.000.000.000**	**27.000.000.000**

Sumber : Badan Keuangan Daerah Kab. Tanjung Jabung Timur, 2023

BAB IV

SASARAN DAN PRIORITAS PEMBANGUNAN DAERAH

Prioritas Pembangunan Daerah yaitu tema atau agenda pembangunan pemerintah daerah tahunan yang menjadi benang merah/tonggak capaian antara (*milestones*) menuju sasaran 5 (lima) tahunan dalam RPJMD melalui rencana program pembangunan daerah tahunan. Suatu prioritas pembangunan merupakan jawaban atas sasaran pembangunan daerah dalam suatu pernyataan yang mengandung komponen program prioritas atau gabungan program prioritas.

Suatu prioritas pembangunan daerah pada dasarnya (berisi) program-program unggulan Perangkat Daerah (terpilih) yang paling tinggi relasinya (*leading indicators*) bagi tercapainya target sasaran pembangunan daerah tahun rencana. Dalam menentukan prioritas pembangunan, terlebih dahulu dilakukan identifikasi permasalahan pembangunan daerah yang bersifat internal maupun eksternal. Setelah diketahui faktor penyebab atau pemicu secara internal maupun eksternal kemudian dapat disusun prioritas dan sasaran pembangunan beserta program prioritas.

Dengan demikian, suatu program pembangunan daerah merupakan program atau sekumpulan program unggulan Kepala Daerah yang berhubungan dengan janji politik Kepala Daerah pada saat pilkada dan hasil perumusan teknokratis terkait.

Tidak semua program prioritas dapat menjadi prioritas pembangunan daerah, karena terkait dengan keterbatasan anggaran, identifikasi dan *magnitude* masalah. Suatu prioritas pembangunan dimasa lalu telah berhasil dicapai, tidak lagi diprioritaskan di masa berikutnya walau tetap harus dijaga kesinambungannya *(performance maintenance).*

Suatu prioritas pembangunan daerah juga dapat dikategorikan sebagai operasionalisasi dari tujuan strategis daerah mengingat ***urgensi*** daya ungkit pada kesejahteraan dan cakupan pembangunannya. Sebagai suatu strategis, pengelolaan kinerja menjadi faktor utama bagi kepemimpinan Kepala Daerah.

Perumusan prioritas dan sasaran pembangunan daerah serta indikasi prioritas kegiatannya, juga memperhatikan apa yang diusulkan oleh Perangkat Daerah berdasarkan prakiraan maju pada RKPD tahun sebelumnya.

Metodologi penyusunan prioritas, dengan memperhatikan beberapa kriteria, antara lain:

a) Korelasinya terhadap pencapaian prioritas dan sasaran pembangunan nasional, seperti terhadap SDGs, Standar Pelayanan Minimal, pengentasan kemiskinan, dan penciptaan lapangan kerja.
b) Korelasinya terhadap pencapaian visi dan misi Kepala Daerah yang dituangkan dalam RPJMD.
c) Korelasinya terhadap pengembangan sektor/bidang yang terkait keunggulan kompetitif daerah.
d) Korelasinya terhadap berbagai isu-isu strategis daerah.

4.1 Tujuan dan Sasaran Pembangunan

RKPD Kabupaten Tanjung Jabung Timur Tahun 2024 merupakan penjabaran rencana tahunan dari Bagian RPJMD Kabupaten Tanjung Jabung Timur Tahun 2021-2026, juga telah dirumuskan Visi Pembangunan Kabupaten Tanjung Jabung Timur Tahun 2021-2026 adalah :

"MENINGKATKAN KESEJAHTERAAN RAKYAT (MERAKYAT)"

Adapun deskripsi dari visi tersebut adalah:

MERAKYAT mencerminkan kepribadian seorang pemimpin yang dekat dengan rakyatnya, tidak ekslusif, peduli dengan permasalahan rakyat, sehingga dapat mengetahui dan memahami kondisi dan kebutuhan masyarakat yang harus dilayani, karena hakekatnya pemimpin itu adalah pelayan masyarakat.

EKONOMI MERAKYAT mengartikan bahwa pertumbuhan ekonomi yang dicapai harus berpihak kepada rakyat. Capaian pertumbuhan ekonomi harus dapat memperluas lapangan kerja bagi rakyat dan mengurangi kemiskinan rakyat.

Untuk mewujudkan visi pembangunan daerah Kabupaten Tanjung Jabung Timur tersebut, **selanjutnya dirumuskan 4 (empat) misi pembangunan daerah Kabupaten Tanjung Jabung Timur Tahun 2021-2026** yang menjadi tanggung jawab Perangkat Daerah, Dewan Perwakilan Rakyat Daerah, organisasi politik, organisasi sosial kemasyarakatan, lembaga swadaya masyarakat, organisasi profesi, lembaga pendidikan, dunia usaha, tokoh masyarakat, dan seluruh anggota masyarakat. **Adapun Keempat misi tersebut adalah sebagai berikut :**

1. Mewujudkan Masyarakat Sejahtera Yang Bertumpu Pada Sektor Pertanian dan Perikanan;
2. Membangun Sumberdaya Manusia Yang Unggul dan Berdaya Saing;
3. Meningkatkan Investasi Daerah yang Kompetitif dan Lestari;
4. Mewujudkan Reformasi Birokrasi Guna Meningkatkan Pelayanan Publik dalam Tatanan Kehidupan Yang Nyaman dan Harmonis;

Untuk meningkatkan kesejahteraan rakyat sebagaimana tujuan yang ingin dicapai melalui 4 (empat) misi diatas, maka perlu ditetapkan kebijakan pembangunan yang akan menjadi agenda prioritas, dengan Lima Pilar Utama yaitu :

1. **Tanjabtim Terkoneksi**

   Infrastruktur yang layak untuk menunjang sektor pertanian tanaman pangan, perkebunan, peternakan, perikanan, fasilitas sekolah, fasilitas kesehatan, industri, pasar, destinasi agrowisata dan wisata bahari serta media informasi;

2. **Tanjabtim Sejahtera**

   Penguatan ketahanan ekonomi ditopang sektor Pertanian dan Perikanan;

3. **Tanjabtim Berdaya Saing**

   Peningkatan kualitas Sumber Daya Manusia pada sektor pendidikan, kesehatan, kesetaraan gender, pengendalian penduduk, serta ketenagakerjaan;

4. **Tanjabtim Ekonomi Maju**

   Peningkatan investasi daerah sektor industri dan penguatan simpul ekonomi daerah;

5. **Tanjabtim Aman, Nyaman dan Harmonis**

   Mewujudkan tata kelola pemerintahan dengan penguatan kapasitas birokrasi dan peningkatan kualitas pelayanan publik.

Agar visi dan misi pembangunan daerah Kabupaten Tanjung Jabung Timur tahun 2021-2026 lebih terarah dalam implementasinya ke depan, maka visi dan misi tersebut dijabarkan secara operasional dalam tujuan dan sasaran, disertai dengan indikator kinerjanya. Penjabaran tujuan dan sasaran pembangunan daerah Kabupaten Tanjung Jabung Timur tahun 2021-2026 meliputi 9 (sembilan) tujuan dan 33 (tiga puluh tiga) sasaran. Adapun Tujuan Pembangunan Daerah Kabupaten Tanjung Jabung Timur tahun 2024 diuraikan sebagai berikut:

1. Meningkatkan pertumbuhan ekonomi Sektor Pertanian dan Perikanan;
2. Mewujudkan Sumber Daya Manusia yang Sehat;
3. Mewujudkan Sumber Daya Manusia Yang Cerdas
4. Menciptakan Tenaga Kerja yang Berdaya Saing ;
5. Meningkatkan Nilai Investasi Daerah ;
6. Menjamin Keberlangsungan Pembangunan Berwawasan Lingkungan;
7. Membangun birokrasi yang tangguh, terampil dan berintegritas; dan
8. Menciptakan Kondisi Daerah yang Aman, Nyaman dan Harmonis.

4.2 Prioritas Pembangunan Daerah

Sesuai dengan RPJMD Kabupaten Tanjung Jabung Timur Tahun 2021 – 2026 prioritas pembangunan daerah Tahun 2024 diarahkan pada, pertama, percepatan konektivitas dan infrastruktur dasar yang untuk mengoptimalkan sumber daya alam yang merupakan potensi daerah, kedua meningkatkan kesejahteraan masyarakat yang ditopang pada sektor pertanian dan perikanan, ketiga meningkatkan sumber daya manusia dengan kemampuan daya saing yang baik, keempat meningkatkan perekonomian daerah sebagai elemen penting mengelola potensi daerah yang ada, dan kelima menciptakan kondisi daerah yang aman, nyaman dan harmonis.

1. Peningkatan Konektivitas dan Infrastruktur Dasar

Peningkatan konektivitas dan infrastruktur daerah merupakan kebutuhan mendasar dalam mempercepat pembangunan daerah, kondisi jalan yang layak akan memperlancar arus transportasi barang dan orang untuk mengoptimalkan sumber daya yang tersedia. Kondisi jalan yang baik juga akan meningkatkan daya saing daerah dalam memasarkan hasil sumber daya alam yang ada. Untuk itu, peningkatan konektivitas dan infrastruktur dasar harus menghubungkan antar kecamatan ke ibukota kabupaten, peningkatan jalan penghubung ke sentra produksi pertanian, peningkatan penghubung ke lokasi wisata daerah, peningkatan sarana penyeberangan antar desa, dan peningkatan sarana penerangan jalan umum.

Untuk melaksanakan prioritas tersebut dilaksanakan oleh perangkat daerah yang membidangi urusan pekerjaan umum dan penataan ruang, perumahan dan permukiman, perhubungan, komunikasi dan informasi.

Target capaian :

a. Konektivitas antar Klaster Lahan pertanian dan perikanan dalam kondisi mantap sebesar 60%

b. Persentase Jalan kabupaten dalam kondisi baik sebesar 25,97%

c. Cakupan Luas Saluran dan Tanggul Perkebunan dalam kondisi baik sebesar 64%

d. Cakupan Luas Lahan irigasi Pertanian dalam Kondisi Baik sebesar 57%

e. Peningkatan aksesibilitas menuju lokasi Agrowisata dan Wisata Bahari sebesar 57,1%

2. Peningkatan Kesejahteraan Masyarakat

a. Peningkatan Ketahanan Pangan melalui peningkatan produksi, kualitas dan distribusi tanaman pangan, hortikultura, perikanan, perkebunan dan peternakan dengan kegiatan terpadu pada perangkat daerah yang membidangi urusan tanaman pangan dan hortikultura, perikanan, ketahanan pangan, perkebunan dan peternakan, koperasi dan UMKM, perindustrian dan perdagangan, pekerjaan umum, komunikasi dan informasi, lingkungan hidup, penelitian dan pengembangan daerah. Bantuan Sarana dan Prasarana Pertanian dan Perkebunan sebagai salah satu bagian dari upaya penurunan emisi gas rumah kaca.

b. Peningkatan percepatan penurunan kemiskinan

Penanganan Masalah Kemiskinan memerlukan pendekatan yang Sistematis, terpadu dan menyeluruh. Tanggung Jawab dalam penanganan masalah kemiskinan menjadi tanggung jawab bersama antara Pemerintah Pusat, Pemerintah Daerah serta seluruh pemangku kepentingan yang akan berdayaguna secara efektif, diharapkan bisa terkoordinasi dengan baik sehingga ada sinergitas dalam pelaksanaan program-program penanggulangan kemiskinan. Adapun kemiskinan yang dimaksud mencakup kemiskinan ekstrim.

Untuk percepatan penurunan kemiskinan diperlukan upaya yaitu :

1) Mengurangi beban pengeluaran masyarakat melalui bantuan sosial, jaminan sosial dan meningkatkan upaya masyarakat dalam pemanfaatan pekarangan menjadi sumber pangan sehari-hari;

2) Meningkatkan pendapatan masyarakat melalui pemberdayaan masyarakat pada sektor UMKM;

3) Menurunkan jumlah kantong-kantong kemiskinan melalui pembangunan infrastruktur pelayanan dasar.

kegiatan ini dilakukan secara terpadu pada perangkat daerah yang membidangi urusan sosial, pemberdayaan perempuan, koperasi dan UMKM, perindustrian dan perdagangan, pengelolaan keuangan daerah, tanaman pangan, perkebunan dan peternakan, pemberdayaan masyarakat, tenaga kerja, pekerjaan umum, perumahan dan permukiman, pendidikan, kesehatan, pengendalian penduduk dan keluarga berencana, komunikasi dan informasi, dan penelitian dan pengembangan daerah.

c. Peningkatan Aksesibilitas Perizinan sektor UMKM, dengan ketersediaan izin berusaha yang dimiliki pelaku UMKM dapat memberikan kemudahan dalam berusaha. Fasilitasi penyediaan

pelayanan Nomor Induk Berusaha (NIB) pada pelaku UMKM menjadi target daerah untuk bagi pelaku usaha UMKM. Peningkatan aksesibilitas perizinan sektor UMKM dilakukan oleh perangkat daerah yang membidangi urusan koperasi, UMKM, Perizinan, lingkungan hidup, komunikasi dan informasi, dan penelitian dan pengembangan.

Target capaian :

a. Laju Pertumbuhan PDRB Sektor Pertanian Kehutanan dan Perikanan sebesar 4,88

b. Laju Pertumbuhan PDRB Sub Sektor Tanaman Pangan sebesar 4,87

c. Laju Pertumbuhan PDRB Sub Sektor Tanaman Hortikultura Semusim sebesar 2,04

d. Laju Pertumbuhan PDRB Sub Sektor Tanaman Hortikultura Tahunan dan Lainnya sebesar 3,63

e. Laju Pertumbuhan PDRB Sub Sektor Perkebunan Tahunan sebesar 5,46

f. Laju Pertumbuhan PDRB Sub Sektor Peternakan sebesar 4,75

g. Laju Pertumbuhan PDRB Sub Sektor Perikanan sebesar 3,98

h. Nilai Tukar Petani sebesar 111,62

i. Persentase Produksi Perikanan Tangkap sebesar 88,36 %

j. Persentase Produksi Perikanan Budidaya sebesar 73,76 %

k. Persentase Peningkatan Luas Tanam Melalui optimalisasi lahan sebesar 81,82 %

l. Proporsi Produk IKM berbahan baku hasil petanian dan perikanan yang berstandar sebesar 53,96 %

m. Persentase Penurunan angka kemiskinan sebesar 10 %

3. Peningkatan Daya Saing Daerah, melalui :

a. Percepatan penurunan stunting menjadi prioritas daerah pada Tahun 2024, melalui intervensi spesifik dan intervensi senstitif. Intervensi spesifik ditujukan pada ibu hamil dan balita khusus sebagai perantara penyebab terjadinya stunting dan umumnya diberikan oleh sektor kesehatan, diantaranya pemberian makanan tambahan bagi ibu hamil dan balita khusus, tablet tambah darah bagi remaja, pasangan usia subur dan ibu hamil, promosi dan konseling menyusui, promosi dan konseling pemberian makanan bayi dan anak, tata laksana gizi buruk, pemantauan dan promosi pertumbuhan, suplementasi mikronutrien, pemeriksaan kehamilan dan imunisasi, dan manajemen terpadu balita sakit. Untuk penanganan ini dilaksanakan oleh perangkat daerah yang

membidangi urusan kesehatan, pengendalian penduduk dan keluarga berencana, kecamatan, desa/kelurahan.

Dan sebagai Intervensi sensitive adalah kegiatan yang berhubungan dengan penyebab tidak langsung stunting, yaitu penyediaan air minum dan sanitasi, pelayanan gizi dan kesehatan, peningkatan kesadaran pengasuhan dan gizi, serta peningkatan akses pangan dan gizi. Untuk penanganan tersebut di laksanakan oleh perangkat daerah yang membidangi urusan perumahan dan permukiman, kesehatan, pengendalian penduduk dan keluarga berencana, tanaman pangan dan hortikultura, peternakan, perikanan, ketahanan pangan, perindustrian dan perdagangan, koperasi UMKM, pemberdayaan masyarakat, social, pemberdayaan perempuan, perlindungan anak, pendidikan, komunikasi dan informasi, lingkungan hidup, penelitian dan pengembangan, kecamatan, desa/kelurahan

b. Peningkatan Sanitasi Masyarakat terutama dilaksanakan pada desa/kelurahan yang menjadi lokasi dan fokus intervensi penanganan stunting yang ditetapkan dengan keputusan Bupati Tanjung Jabung Timur, dan dilaksanakan pada lokasi rentan sanitasi sesuai dengan Dokumen Strategi Sanitasi (SSK) Kabupaten Tanjung Jabung Timur dan dilaksanakan oleh perangkat daerah yang melaksanakan fungsi perumahan dan permukiman, kesehatan, dan lingkungan hidup.

c. Peningkatan Ketersediaan Air Bersih, terutama dilaksanakan pada desa/kelurahan yang menjadi lokasi dan focus intervensi penanganan stunting yang ditetapkan dengan keputusan Bupati Tanjung Jabung Timur. Dan mengoptimalkan pelayanan air bersih pada UPTD SPAM dan PAMSIMAS dan dilaksanakan oleh perangkat daerah yang melaksanakan fungsi perumahan dan permukiman

d. Peningkatan sarana prasarana pendidikan terutama pada SD dan SMP yang mengalami kerusakan dan kekurangan perlengkapan yang mengakibatkan proses pembelajaran tidak berjalan maksimal. Untuk penanganan ini dilaksanakan pada perangkat daerah yang membidangi urusan pendidikan.

e. Peningkatan sarana prasarana kesehatan terutama pada puskesmas dan pustu yang mengalami kerusakan bangunan dan kekurangan perlengkapan medis yang mengakibatkan pelayanan kesehatan tidak berjalan dengan maksimal. Untuk penanganan ini dilaksanakan pada perangkat daerah yang membidangi urusan kesehatan.

f. Peningkatan kapasitas Sumber daya Manusia sektor Pertanian, Pariwisata, Teknologi Informasi dan Komunikasi, UMKM, melalui peningkatan keahlian dan keterampilan pada usia angkatan kerja

sehingga dapat bersaing di dunia kerja baik ditingkat daerah maupun di luar daerah. Pelaksanaannya dilakukan oleh perangkat daerah yang membidangi urusan ketenagakerjaan, tanaman pangan, perkebunan dan peternakan, pariwisata, komunikasi dan informasi, koperasi UMKM dan penelitian dan pengembangan.

g. Peningkatan kemampuan literasi pada anak usia didik dengan membentuk karakter untuk gemar membaca pada anak usia dini untuk meningkatkan wawasan dan pengetahuan dan menjadikan buku sebagai jendela informasi, untuk mewujudkan ini dilaksanakan oleh perangkat daerah yang membidangi urusan pendidikan, perpustakaan, penelitian dan pengembangan.

Target capaian :

a. Indeks Kesehatan sebesar 0,692

b. Usia Harapan Hidup sebesar 67,25

c. Prevalensi pendek dan sangat pendek (stunting) pada balita sebesar 16,05

d. Persentase Pengurangan Luas Permukiman Kumuh sebesar 11,30 %

e. Persentase Pelayanan Air Bersih sebesar 73,51 %

f. Persentase Sanitasi Layak sebesar 74,50 %

g. Persentase Volume Sampah terangkut perhari sebesar 95,35 %

h. Indeks Pendidikan sebesar 9,79

i. Angka Harapan Lama Sekolah sebesar 12,84

j. Angka rata-rata lama sekolah sebesar 6,74

k. Rasio Kesempatan Kerja sebesar 71,59

l. Indeks Pemberdayaan Gender (IDG) sebesar 89,5

m. Status Kabupaten Layak Anak ditingkat madya

4. Peningkatan Ekonomi Daerah

Untuk melaksanakan prioritas ini yang perlu dilakukan adalah :

a. Peningkatan investasi daerah bagi para pelaku usaha baik yang dilakukan secara perorangan maupun badan usaha terus ditingkatkan, kehadiran investor mampu mempercepat pertumbuhan ekonomi, dan untuk menghadirkan investor tentu tidak terlepas dari peningkatan pelayanan perizinan, adanya jaminan kemudahan dan kecepatan dalam memberikan pelayanan menjadi

target untuk meningkatkan investasi daerah. Wilayah Kabupaten Tanjung Jabung Timur yang berada di bagian timur Provinsi Jambi dan masuk pada kawasan zona distribusi menjadi peluang yang besar untuk pengelolaan hilirisasi hasil sumber daya alam Provinsi Jambi dan sekitarnya. Sebagai penggerak roda perekonomian, ketersediaan pasar yang sehat perlu terus ditingkatkan, sehingga mampu melayani kebutuhan sehari - hari masyarakat. Untuk mewujudkan prioritas ini dilaksanakan oleh perangkat daerah yang membidangi urusan perizinan, lingkungan hidup, penataan ruang, tanaman pangan, perkebunan, peternakan, perekonomian dan SDA, perencanaan pembangunan, keuangan daerah, perindustrian dan perdagangan, kesehatan, koperasi UMKM, komunikasi dan informasi, serta penelitian dan pengembangan.

b. Peningkatan promosi potensi daerah

Untuk meningkatkan ekonomi daerah yang perlu dilakukan antara lain adalah penyelenggaraan event daerah yang mampu mendatangkan pengunjung dari luar daerah untuk hadir menikmati acara – acara yang diselenggarakan baik di bidang kebudayaan, olah raga tradisional, pertualangan seperti penyelenggaraan Sabak Karnaval, Penyelenggaraan Pemilihan Bujang Gadis, Festival Batanghari, Festival Kampung Laut, Festival Sumbun, Festival Mandi Syafar, Pekan Kebudayaan Daerah, Olahraga Tradisional, Off Road, Road Race, Bola Volly Antar Pelajar, Adventure Trail, Kejuaraan Pencak Silat. Pelaksanaannya oleh perangkat daerah yang membidangi urusan pariwisata, kebudayaan, pemuda dan olah raga, perindustrian dan perdagangan, komunikasi dan informasi.

c. Peningkatan prestasi daerah melalui pada penyelenggaraan kegiatan berskala kabupaten, provinsi dan nasional diberbagai bidang pertanian, olah raga, keagamaan, kebudayaan yang dilakukan secara rutin dan berkala seperti Hari Krida Pertanian, Bulan Bhakti Gotong Royong, Hari Keluarga Nasional, Pekan Nasional (PENAS) Kontak Tani Nelayan Andalan (KTNA), Pekan Olah Raga Daerah, Kejuaraan Olah Raga Pondok Pesantren. Kegiatan ini dilaksanakan oleh perangkat daerah yang membidangi urusan tanaman pangan dan hortikultura, perkebunan dan peternakan, ketahanan pangan, perikanan, kebudayaan, pemuda, olah raga, kesejahteraan rakyat.

Target capaian :

a. Persentase Peningkatan Nilai Investasi PMDN/PMA sebesar 10,53 %

b. Realisasi Investasi PMDN/PMA sebesar 4,013

c. Persentase Peningkatan PAD sebesar 4 %

d. Persentase peningkatan Sentra IKM sebesar 77,78 %

e. Persentase peningkatan IKM Formal sebesar 42,64 %

f. Persentase peningkatan IKM Produktif sebesar 69,44 %

g. Persentase peningkatan pasar sehat sebesar 30 %

5. Peningkatan Keamanan, Kenyamanan, dan Harmonis

a. Reformasi birokrasi, terus dilakukan peningkatan diseluruh perangkat daerah, pada tahun 2022 Kabupaten Tanjung Jabung Timur mendapat penilaian B atas SAKIP oleh Kementerian PAN-RB, walaupun untuk indeks reformasi masih mendapatkan predikat C. Pelayanan kependudukan terus diberikan kepada masyarakat, terutama pelayanan Kartu Identitas Anak. Dengan upaya terintegrasi dan peningkatan kapasitas aparatur di perangkat daerah mampu mencapai prestasi sesuai target yang ditetapkan. Untuk pelayanan kependudukan dilaksanakan oleh perangkat daerah yang membidangi urusan pencatatan sipil, sedangkan untuk pencapaian indeks reformasi dan SAKIP dilaksanakan oleh seluruh perangkat daerah

b. Peningkatan keamanan, kenyamanan wilayah, menjadi pilar penting untuk penyelenggaraan pemerintahan, pembangunan dan kemasyarakatan, peningkatan kerjasama antar elemen pemerintah daerah, kepolisian, TNI, kejaksaan menjadi kunci terciptanya kondisi daerah aman, nyaman dan harmonis. Untuk mencapai target ini, perlu dilaksanakan oleh seluruh perangkat daerah dengan berkoordinasi bersama kepolisian, TNI, kejaksaan

c. Pelaksanaan PEMILU dan PILKADA Serentak, menjadi agenda strategis nasional dan daerah, untuk itu persiapan, pelaksanaan, dan paska pelaksanaan harus berjalan dengan baik, aman, dan sukses. Untuk mencapai target ini, perlu dilaksanakan oleh seluruh perangkat daerah di Kabupaten Tanjung Jabung Timur dengan berkoordinasi bersama institusi kepolisian, TNI, Kejaksaan, Komisi Pemilihan Umum, Badan Pengawas Pemilihan Umum

Target capaian :

a. Indeks Reformasi Birokrasi dengan predikat B

b. Indeks Kelembagaan dengan predikat peringkat 4

c. Indeks Profesionalitas ASN sebesar 54

d. Indeks Reformasi Hukum dengan predikat baik

e. Maturitas SPIP dengan predikat level 2

f. Indeks Perencanaan dengan predikat baik

g. Indeks Sistem Pemerintahan Berbasis Elektronik (SPBE) dengan predikat baik

h. Nilai SAKIP dengan predikat BB

i. Opini BPK dengan predikat WTP

j. Indeks Pelayanan Publik sebesar 3,4

k. Indeks rasa aman sebesar 0,52

l. Indeks Toleransi (Kerukunan Umat Beragama) sebesar 72,5

Prioritas pembangunan daerah Kabupaten Tanjung Jabung tahun 2024 disinergikan dengan Prioritas Pembangunan Provinsi Jambi Tahun 2024 dan Prioritas Nasional Tahun 2024, ketiga prioritas tersebut dapat tergambar pada tabel berikut :

Tabel 4.1
Prioritas Pembangunan
Nasional, Provinsi Jambi, Kabupaten Tanjung Jabung Timur Tahun 2024

PRIORITAS NASIONAL TAHUN 2024	PRIORITAS PROVINSI JAMBI TAHUN 2024	PRIORITAS KABUPATEN TANJUNG JABUNG TIMUR TAHUN 2024
1. Memperkuat Ketahanan Ekonomi untuk Pertumbuhan yang berkualitas. 2. Mengembangkan Wilayah Untuk Mengurangi Kesenjangan dan Menjamin Pemerataan. 3. Meningkatkan Sumber Daya Manusia Berkualitas dan Berdaya Saing. 4. Revolusi Mental dan Pembangunan Kebudayaan. 5. Memperkuat Infrastruktur untuk Mendukung Pengembangan Ekonomi dan Pelayanan Dasar. 6. Membangun Lingkungan Hidup, Meningkatkan Ketahanan Bencana dan Perubahan Iklim. 7. Memperkuat Stabilitas Polhukhankam dan Transformasi Pelayanan Publik.	1. Peningkatan Produktivitas Daerah 2. Pembangunan SDM 3. Pembangunan Infrastruktur Daerah 4. Peningkatan Kualitas Lingkungan Hidup 5. Ketenteraman dan Ketertiban Umum	1. Tanjabtim Terkoneksi. 2. Tanjabtim Sejahtera. 3. Tanjabtim Berdaya Saing. 4. Tanjabtim Ekonomi Maju. 5. Tanjabtim Aman, Nyaman dan Harmonis.

Tabel 4.2

Target Sasaran Makro Indikator Kabupaten Tanjung Jabung Timur Tahun 2024

Berdasarkan Target RKPD Provinsi Jambi Tahun 2024

No.	Indikator	Target
1.	Pertumbuhan Ekonomi	3,20-3,4%
2.	Tingkat Kemiskinan	9,99-10,50%
3.	Tingkat Pengangguran Terbuka	1,27-1,30%
4.	Indeks Gini	0,27-0,272
5.	Indeks Pembangunan Manusia	65,99-66,2

4.3 Sasaran Pembangunan Daerah

Dalam mewujudkan tujuan pembangunan, maka Kabupaten Tanjung Jabung Timur menetapkan 20 (dua puluh) sasaran pokok pembangunan berdasarkan pada kebutuhan untuk dilaksanakan yakni :

1. Peningkatan Pertumbuhan Ekonomi Sub Sektor Tanaman Pangan dan Hortikultura
2. Peningkatan Pertumbuhan Ekonomi Sub Sektor Perkebunan
3. Peningkatan Pertumbuhan Ekonomi Sub Sektor Peternakan
4. Peningkatan Pertumbuhan Ekonomi Sub Sektor Perikanan
5. Peningkatan Infrastruktur Penunjang Pertanian dan Perikanan
6. Peningkatan Daya Saing Pertanian dan Perikanan
7. Peningkatan Daya Saing UKM/IKM sektor Pertanian dan Perikanan
8. Peningkatan Agrowisata dan Wisata Bahari
9. Peningkatan Pelayanan Kesehatan pada Faskes dan RS
10. Peningkatan Kualitas Perumahan dan Permukiman
11. Peningkatan Akses dan Mutu Pendidikan Dasar
12. Peningkatan Angkatan Kerja yang Bekerja
13. Peningkatan Pelayanan Perizinan mendukung Investasi Daerah
14. Peningkatan PAD
15. Pengelolaan Lingkungan Hidup

16. Penataan Kelembagaan dan Organisasi
17. Peningkatan SDM Aparatur dan Penataan Peraturan Perundang-undangan
18. Peningkatan Pengawasan, Akuntabilitas Kinerja dan Keuangan
19. Peningkatan Pelayanan Publik dan Budaya Kerja Aparatur
20. Terciptanya Kohesi Sosial Masyarakat

Tabel 4.3

Sasaran Pembangunan Kabupaten Tanjung Jabung Timur Yang Akan Dicapai Pada Tahun 2024

No.	Visi dan Misi	Tujuan / Sasaran	Indikator	Realisasi	Target	
				2022	2023	2024
1	2	3	4	5	6	7
	Visi	**: Meningkatkan Kesejahteraan Rakyat (Merakyat)**				
I	***Misi I***	***: Mewujudkan Masyarakat Sejahtera Yang Bertumpu Pada Sektor Pertanian dan Perikanan***				
I.1.	Tujuan	Meningkatnya pertumbuhan ekonomi Sektor Pertanian dan Perikanan	Laju Pertumbuhan PDRB Sektor Pertanian Kehutanan dan Perikanan	2,50	4,33	4,88
I.1.1		Peningkatan Pertumbuhan Ekonomi Sub Sektor Tanaman Pangan dan Hortikultura	Laju Pertumbuhan PDRB Sub Sektor Tanaman Pangan	-8,00	4,61	4,87
			Laju Pertumbuhan PDRB Sub Sektor Tanaman Hortikultura Semusim	1,14	1,89	2,04
			Laju Pertumbuhan PDRB Sub Sektor Tanaman Hortikultura Tahunan dan Lainnya	3,85	2,25	3,63
I.1.2		Peningkatan Pertumbuhan Ekonomi Sub Sektor Perkebunan	Laju Pertumbuhan PDRB Sub Sektor Perkebunan Tahunan	6,91	4,72	5,46
I.1.3		Peningkatan Pertumbuhan Ekonomi Sub Sektor Peternakan	Laju Pertumbuhan PDRB Sub Sektor Peternakan	5,25	3,28	4,75

No.	Visi dan Misi	Tujuan / Sasaran	Indikator	Realisasi	Target	
				2022	2023	2024
1	2	3	4	5	6	7
I.1.4		Peningkatan Pertumbuhan Ekonomi Sub Sektor Perikanan	Laju Pertumbuhan PDRB Sub Sektor Perikanan	3,37	3,29	3,98
I.1.5		Peningkatan Infrastruktur Penunjang Pertanian dan Perikanan	konektifitas antar Klaster Lahan pertanian dan perikanan dalam kondisi mantap (%)	20,00%	40,00	60,00
I.1.6		Peningkatan Daya Saing Pertanian dan Perikanan	Nilai Tukar Petani	137,94	110,62	111,62
I.1.7		Peningkatan Daya Saing UKM/IKM sektor Pertanian dan Perikanan	Proporsi Produk IKM berbahan baku hasil petanian dan perikanan yang berstandar (%)	24,13	41,34	53,96
I.1.8		Peningkatan Agrowisata dan Wisata Bahari	Persentase peningkatan destinasi agrowisata dan wisata bahari	0,0	28,6	57,1
II	***Misi II***	***: Membangun Sumberdaya Manusia Yang Unggul dan Berdaya Saing***				
II.1	Tujuan	Mewujudkan Sumber Daya Manusia yang Sehat	Indeks Kesehatan	0,676	0,691	0,692
II.1.1		Peningkatan Pelayanan Kesehatan pada Fasilitas Kesehatan (Puskesmas dan Pustu) dan Rumah Sakit	Usia Harapan Hidup	66,66	67,00	67,25
II.1.2		Peningkatan Kualitas Perumahan dan Permukiman	Persentase Pengurangan Luas Permukiman Kumuh	6,09	8,88	11,30
			Persentase Pelayanan Air Bersih	69,23	68,03	73,51
			Persentase Volume Sampah terangkut perhari	110,26	93,02	95,35
			Persentase Sanitasi Layak	75,84	73,76	74,50
II.2	Tujuan	Mewujudkan Sumber Daya Manusia Yang Cerdas	Indeks Pendidikan	9,69	9,70	9,79

No.	Visi dan Misi	Tujuan / Sasaran	Indikator	Realisasi	Target	
				2022	2023	2024
1	2	3	4	5	6	7
II.2.1		Peningkatan Akses dan Mutu Pendidikan Dasar	Angka Harapan Lama Sekolah	12,18	12,67	12,84
			Angka rata-rata lama sekolah	7,19	6,73	6,74
II.3	Tujuan	Menciptakan Tenaga Kerja yang Berdaya Saing	Rasio Kesempatan Kerja	98,69	71,57	71,59
II.3.1		Peningkatan angkatan kerja yang bekerja	Persentase peningkatan Tenaga Kerja yang mendapatkan Pekerjaan	2,47	12,51	16,68
III	***Misi III***	***: Meningkatkan Investasi Daerah yang Kompetitif dan Lestari***				
III.1.	Tujuan	Meningkatnya Nilai Investasi Daerah	Persentase Peningkatan Nilai Investasi PMDN/PMA	7,4	5,7	10,53
III.1.1		Peningkatan Pelayanan Perizinan mendukung Investasi Daerah	Realisasi Investasi PMDN/PMA	4,009	3,769	4,013
III.1.2		Peningkatan PAD	Persentase Peningkatan PAD	22,60	2,31	4,00
III.2.	Tujuan	Menjamin Keberlangsungan Pembangunan Berwawasan Lingkungan	Indeks Kualitas Lingkungan Hidup	67,3	67,04	67,54
III.2.1		Pengelolaan Lingkungan Hidup	Indeks Kualitas Lingkungan Hidup	100	67,04	67,54
IV	***Misi IV***	***: Mewujudkan Reformasi Birokrasi Guna Peningkatkan Pelayanan Publik dalam Tatanan Kehidupan Yang Nyaman dan Harmonis***				
IV.1	Tujuan	Membangun birokrasi yang tangguh, terampil dan berintegritas	Indeks Reformasi Birokrasi	C	CC	B
IV.1.1		Penataan Kelembagaan dan Organisasi	Indeks Kelembagaan	Peringkat 3	Peringkat 3	Peringkat 4
IV.1.2		Peningkatan SDM Aparatur dan Penataan Peraturan Perundang-undangan	Indeks Profesionalitas ASN	32,22	56	57
			Indeks Reformasi Hukum	Buruk	Baik	Baik

No.	Visi dan Misi	Tujuan / Sasaran	Indikator	Realisasi	Target	
				2022	2023	2024
1	2	3	4	5	6	7
IV.1.3		Peningkatan Pengawasan, Akuntabilitas Kinerja dan Keuangan	Maturitas SPIP	Level 2	Level 3	Level 3
			Indeks Perencanaan	Baik	Baik	Baik
			Indeks Sistem Pemerintahan Berbasis Elektronik (SPBE)	Cukup	Baik	Baik
			Nilai SAKIP	B	B	B
			Opini BPK	WTP	WTP	WTP
IV.1.4		Peningkatan Pelayanan Publik dan Budaya Kerja Aparatur	Indeks Pelayanan Publik	3,31	3,2	3,4
IV.2	Tujuan	Menciptakan Kondisi Daerah yang Aman, Nyaman dan Harmonis	Indeks Rasa Aman	94,11	0,51	0,52
IV.2.1		Terciptanya kohesi sosial masyarakat	Indeks Toleransi (Kerukunan Umat Beragama)	71,5	72	72,5

4.4. Program Pembangunan Daerah

Sinergitas antara program Prioritas pembangunan nasional dan pembangunan daerah mutlak diperlukan untuk mendukung tujuan pembangunan berkelanjutan. Pada tabel di bawah ini dapat dilihat sinkronisasi antara Program Prioritas Nasional dengan Program Prioritas Pembangunan Kabupaten Tanjung Jabung Timur.

Tabel 4.4

Sinkronisasi Antara Prioritas Pembangunan Nasional dengan

Program Prioritas Pembangunan Daerah Kabupaten Tanjung Jabung Timur Tahun 2024

No	Prioritas Pembangunan Nasional	Program	SKPD Pelaksana	Pagu (Rp.)
1	2	3	4	5
1	**Memperkuat Ketahanan Ekonomi untuk Pertumbuhan Berkualitas dan Berkeadilan**			**15.680.353.598**
		1 2.09.02 Program Pengelolaan Sumber Daya Ekonomi Untuk Kedaulatan Dan Kemandirian Pangan	Dinas Ketahanan Pangan	109.050.346
		2 2.09.03 Program Peningkatan Diversifikasi Dan Ketahanan Pangan Masyarakat	Dinas Ketahanan Pangan	1.038.221.523
		3 2.09.04 Program Penanganan Kerawanan Pangan	Dinas Ketahanan Pangan	125.686.155
		4 2.09.05 Program Pengawasan Keamanan Pangan	Dinas Ketahanan Pangan	57.092.950
		5 2.17.02 Program Pelayanan Izin Usaha Simpan Pinjam	Dinas Koperasi, Usaha Kecil dan Menengah	18.568.498
		6 2.17.03 Program Pengawasan Dan Pemeriksaan Koperasi	Dinas Koperasi, Usaha Kecil dan Menengah	47.356.200
		7 2.17.04 Program Penilaian Kesehatan KSP/USP Koperasi	Dinas Koperasi, Usaha Kecil dan Menengah	87.183.600
		8 2.17.05 Program Pendidikan Dan Latihan Perkoperasian	Dinas Koperasi, Usaha Kecil dan Menengah	114.795.430
		9 2.17.06 Program Pemberdayaan Dan Perlindungan Koperasi	Dinas Koperasi, Usaha Kecil dan Menengah	45.965.474
		10 2.17.07 Program Pemberdayaan Usaha Menengah, Usaha Kecil, Dan Usaha Mikro (UMKM)	Dinas Koperasi, Usaha Kecil dan Menengah	181.968.046
		11 2.17.08 Program Pengembangan UMKM	Dinas Koperasi, Usaha Kecil dan Menengah	75.675.863
		12 2.18.02 Program Pengembangan Iklim Penanaman Modal	Dinas Penanaman Modal dan Pelayanan Terpadu Satu Pintu	92.550.500
		13 2.18.03 Program Promosi Penanaman Modal	Dinas Penanaman Modal dan Pelayanan Terpadu Satu Pintu	74.500.000
		14 2.18.04 Program Pelayanan Penanaman Modal	Dinas Penanaman Modal dan Pelayanan Terpadu Satu Pintu	187.849.365

No	Prioritas Pembangunan Nasional	Program	SKPD Pelaksana	Pagu (Rp.)
1	2	3	4	5
		15 2.18.05 Program Pengendalian Pelaksanaan Penanaman Modal	Dinas Penanaman Modal dan Pelayanan Terpadu Satu Pintu	498.985.000
		16 2.18.06 Program Pengelolaan Data Dan Sistem Informasi Penanaman Modal	Dinas Penanaman Modal dan Pelayanan Terpadu Satu Pintu	60.000.000
		17 3.25.03 Program Pengelolaan Perikanan Tangkap	Dinas Perikanan	131.170.000
		18 3.25.04 Program Pengelolaan Perikanan Budidaya	Dinas Perikanan	131.524.600
		19 3.25.05 Program Pengawasan Sumber Daya Kelautan Dan Perikanan	Dinas Perikanan	107.255.366
		20 3.25.06 Program Pengolahan Dan Pemasaran Hasil Perikanan	Dinas Perikanan	93.546.985
		21 3.26.02 Program Peningkatan Daya Tarik Destinasi Pariwisata	Dinas Pariwisata, Kebudayaan, Pemuda dan Olahraga	272.245.000
		22 3.26.03 Program Pemasaran Pariwisata	Dinas Pariwisata, Kebudayaan, Pemuda dan Olahraga	938.116.000
		23 3.27.02 Program Penyediaan Dan Pengembangan Sarana Pertanian	Dinas Tanaman Pangan dan Hortikultura, Dinas Perkebunan dan Peternakan	4.706.372.547
		24 3.27.03 Program Penyediaan Dan Pengembangan Prasarana Pertanian	Dinas Tanaman Pangan dan Hortikultura, Dinas Perkebunan dan Peternakan	1.098.888.911
		25 3.27.04 Program Pengendalian Kesehatan Hewan Dan Kesehatan Masyarakat Veteriner	Dinas Perkebunan dan Peternakan	335.207.100
		26 3.27.05 Program Pengendalian Dan Penanggulangan Bencana Pertanian	Dinas Tanaman Pangan dan Hortikultura	300.323.600
		27 3.27.07 Program Penyuluhan Pertanian	Dinas Tanaman Pangan dan Hortikultura	2.086.011.126
		28 3.30.03 Program Peningkatan Sarana Distribusi Perdagangan	Dinas Perindustrian dan Perdagangan	815.057.361
		29 3.30.04 Program Stabilisasi Harga Barang Kebutuhan Pokok Dan Barang Penting	Dinas Perindustrian dan Perdagangan	204.217.000
		30 3.30.06 Program Standardisasi Dan Perlindungan Konsumen	Dinas Perindustrian dan Perdagangan	141.000.000

No	Prioritas Pembangunan Nasional	Program	SKPD Pelaksana	Pagu (Rp.)
1	2	3	4	5
		31 3.30.07 Program Penggunaan Dan Pemasaran Produk Dalam Negeri	Dinas Perindustrian dan Perdagangan	451.788.996
		32 3.31.02 Program Perencanaan Dan Pembangunan Industri	Dinas Perindustrian dan Perdagangan	752.216.272
		33 3.31.03 Program Pengendalian Izin Usaha Industri	Dinas Perindustrian dan Perdagangan	130.046.340
		34 3.31.04 Program Pengelolaan Sistem Informasi Industri Nasional	Dinas Perindustrian dan Perdagangan	169.917.444
2	**Mengembangkan Wilayah Untuk Mengurangi Kesenjangan Dan Menjamin Pemerataan**			**6.433.264.126**
		1 1.04.04 Program Perumahan Dan Kawasan Permukiman Kumuh	Dinas Perumahan dan Kawasan Permukiman	579.400.000
		2 1.04.05 Program Peningkatan Prasarana, Sarana Dan Utilitas Umum (PSU)	Dinas Perumahan dan Kawasan Permukiman	5.098.376.494
		3 3.32.04 Program Pengembangan Kawasan Transmigrasi	Dinas Tenaga Kerja dan Transmigrasi	245.487.432
		4 5.05.02 Program Penelitian Dan Pengembangan Daerah	Badan Penelitian dan Pengembangan Daerah	510.000.200
3	**Meningkatkan SDM Berkualitas dan Berdaya Saing**			**112.016.930.017**
		1 1.01.02 Program Pengelolaan Pendidikan	Dinas Pendidikan	49.396.055.413
		2 1.01.04 Program Pendidik Dan Tenaga Kependidikan	Dinas Pendidikan	756.776.362
		3 1.02.02 Program Pemenuhan Upaya Kesehatan Perorangan Dan Upaya Kesehatan Masyarakat	Dinas Kesehatan, Rumah Sakit Umum Daerah	44.273.805.206
		4 1.02.03 Program Peningkatan Kapasitas Sumber Daya Manusia Kesehatan	Dinas Kesehatan, Rumah Sakit Umum Daerah	3.215.938.750
		5 1.02.04 Program Sediaan Farmasi, Alat Kesehatan Dan Makanan Minuman	Dinas Kesehatan	289.000.000

No	Prioritas Pembangunan Nasional	Program	SKPD Pelaksana	Pagu (Rp.)
1	2	3	4	5
		6 1.06.02 Program Pemberdayaan Sosial	Dinas Sosial, Pemberdayaan Perempuan dan PA	204.944.000
		7 1.06.04 Program Rehabilitasi Sosial	Dinas Sosial, Pemberdayaan Perempuan dan PA	131.700.000
		8 1.06.05 Program Perlindungan Dan Jaminan Sosial	Dinas Sosial, Pemberdayaan Perempuan dan PA	286.283.881
		9 1.06.06 Program Penanganan Bencana	Dinas Sosial, Pemberdayaan Perempuan dan PA	112.990.000
		10 2.07.03 Program Pelatihan Kerja Dan Produktivitas Tenaga Kerja	Dinas Tenaga Kerja dan Transmigrasi	104.440.172
		11 2.07.04 Program Penempatan Tenaga Kerja	Dinas Tenaga Kerja dan Transmigrasi	57.615.560
		12 2.07.05 Program Hubungan Industrial	Dinas Tenaga Kerja dan Transmigrasi	119.994.000
		13 2.08.02 Program Pengarusutamaan Gender Dan Pemberdayaan Perempuan	Dinas Sosial, Pemberdayaan Perempuan dan PA	101.540.692
		14 2.08.04 Program Peningkatan Kualitas Keluarga	Dinas Sosial, Pemberdayaan Perempuan dan PA	600.692.138
		15 2.08.06 Program Pemenuhan Hak Anak (PHA)	Dinas Sosial, Pemberdayaan Perempuan dan PA	69.512.930
		16 2.08.07 Program Perlindungan Khusus Anak	Dinas Sosial, Pemberdayaan Perempuan dan PA	55.715.800
		17 2.12.02 Program Pendaftaran Penduduk	Dinas Kependudukan dan Pencatatan Sipil	280.162.300
		18 2.12.03 Program Pencatatan Sipil	Dinas Kependudukan dan Pencatatan Sipil	159.499.800
		19 2.12.04 Program Pengelolaan Informasi Administrasi Kependudukan	Dinas Kependudukan dan Pencatatan Sipil	383.360.900
		20 2.12.05 Program Pengelolaan Profil Kependudukan	Dinas Kependudukan dan Pencatatan Sipil	12.756.300
		21 2.13.04 Program Administrasi Pemerintahan Desa	Dinas Pemberdayaan Masyarakat dan Desa	392.297.500
		22 2.13.05 Program Pemberdayaan Lembaga Kemasyarakatan, Lembaga Adat Dan Masyarakat Hukum Adat	Dinas Pemberdayaan Masyarakat dan Desa	1.154.936.250

No	Prioritas Pembangunan Nasional	Program	SKPD Pelaksana	Pagu (Rp.)
1	2	3	4	5
		23 2.14.02 Program Pengendalian Penduduk	Dinas Pengendalian Penduduk dan KB	126.146.204
		24 2.14.03 Program Pembinaan Keluarga Berencana (KB)	Dinas Pengendalian Penduduk dan KB	3.118.507.878
		25 2.14.04 Program Pemberdayaan Dan Peningkatan Keluarga Sejahtera (KS)	Dinas Pengendalian Penduduk dan KB	359.399.900
		26 2.19.02 Program Pengembangan Kapasitas Daya Saing Kepemudaan	Dinas Pariwisata, Kebudayaan, Pemuda dan Olahraga	176.000.000
		27 2.19.03 Program Pengembangan Kapasitas Daya Saing Keolahragaan	Dinas Pariwisata, Kebudayaan, Pemuda dan Olahraga	3.452.525.394
		28 2.19.04 Program Pengembangan Kapasitas Kepramukaan	Dinas Pariwisata, Kebudayaan, Pemuda dan Olahraga	300.000.000
		29 2.20.02 Program Penyelenggaraan Statistik Sektoral	Dinas Komunikasi dan Informatika	84.800.000
		30 2.21.02 Program Penyelenggaraan Persandian Untuk Pengamanan Informasi	Dinas Komunikasi dan Informatika	50.729.400
		31 2.23.02 Program Pembinaan Perpustakaan	Dinas Perpustakaan Kearsipan	230.086.915
		32 2.24.02 Program Pengelolaan Arsip	Dinas Perpustakaan Kearsipan	90.817.300
		33 5.03.02 Program Kepegawaian Daerah	Badan Kepegawaian dan Pengembangan SDM Daerah	1.867.899.072
4	**Revolusi Mental dan Pembangunan Kebudayaan**			**34.453.473.459**
		1 2.22.02 Program Pengembangan Kebudayaan	Dinas Pariwisata, Kebudayaan, Pemuda dan Olahraga	323.512.000
		2 2.22.03 Program Pengembangan Kesenian Tradisional	Dinas Pariwisata, Kebudayaan, Pemuda dan Olahraga	784.168.000
		3 2.22.05 Program Pelestarian Dan Pengelolaan Cagar Budaya	Dinas Pariwisata, Kebudayaan, Pemuda dan Olahraga	206.010.177
		4 8.01.02 Program Penguatan Ideologi Pancasila Dan Karakter Kebangsaan	Badan Kesatuan Bangsa dan Politik	1.081.283.188

No	Prioritas Pembangunan Nasional	Program	SKPD Pelaksana	Pagu (Rp.)
1	2	3	4	5
		5 8.01.03 Program Peningkatan Peran Partai Politik Dan Lembaga Pendidikan Melalui Pendidikan Politik Dan Pengembangan Etika Serta Budaya Politik	Badan Kesatuan Bangsa dan Politik	31.235.675.332
		6 8.01.04 Program Pemberdayaan Dan Pengawasan Organisasi Kemasyarakatan	Badan Kesatuan Bangsa dan Politik	58.984.464
		7 8.01.05 Program Pembinaan Dan Pengembangan Ketahanan Ekonomi, Sosial, Dan Budaya	Badan Kesatuan Bangsa dan Politik	97.952.358
		8 8.01.06 Program Peningkatan Kewaspadaan Nasional Dan Peningkatan Kualitas Dan Fasilitasi Penanganan Konflik Sosial	Badan Kesatuan Bangsa dan Politik	665.887.940
5	**Memperkuat infrastruktur untuk mendukung Pengembangan Ekonomi dan Pelayanan Dasar**			**109.912.094.924**
		1 1.03.02 Program Pengelolaan Sumber Daya Air (SDA)	Dinas Pekerjaan Umum dan Penataan Ruang, Dinas Perumahan dan Kawasan Permukiman	16.850.798.971
		2 1.03.03 Program Pengelolaan Dan Pengembangan Sistem Penyediaan Air Minum	Dinas Perumahan dan Kawasan Permukiman	5.568.198.118
		3 1.03.05 Program Pengelolaan Dan Pengembangan Sistem Air Limbah	Dinas Perumahan dan Kawasan Permukiman	1.596.300.100
		4 1.03.06 Program Pengelolaan Dan Pengembangan Sistem Drainase	Dinas Perumahan dan Kawasan Permukiman	682.369.900
		5 1.03.10 Program Penyelenggaraan Jalan	Dinas Pekerjaan Umum dan Penataan Ruang	81.319.221.053
		6 1.03.11 Program Pengembangan Jasa Konstruksi	Dinas Pekerjaan Umum dan Penataan Ruang	349.986.349
		7 1.03.12 Program Penyelenggaraan Penataan Ruang	Dinas Pekerjaan Umum dan Penataan Ruang	1.549.999.833

No	Prioritas Pembangunan Nasional	Program	SKPD Pelaksana	Pagu (Rp.)
1	2	3	4	5
		8 2.15.02 Program Penyelenggaraan Lalu Lintas Dan Angkutan Jalan (LLAJ)	Dinas Perhubungan	164.880.000
		9 2.15.03 Program Pengelolaan Pelayaran	Dinas Perhubungan	81.267.500
		10 2.16.02 Program Pengelolaan Informasi Dan Komunikasi Publik	Dinas Komunikasi dan Informatika	357.732.600
		11 2.16.03 Program Pengelolaan Aplikasi Informatika	Dinas Komunikasi dan Informatika	1.391.340.500
6	**Membangun Lingkungan Hidup, Meningkatkan Ketahanan Bencana, dan Perubahan Iklim**			**1.473.155.800**
		1 2.11.03 Program Pengendalian Pencemaran Dan/Atau Kerusakan Lingkungan Hidup	Dinas Lingkungan Hidup	150.910.000
		2 2.11.05 Program Pengendalian Bahan Berbahaya Dan Beracun (B3) Dan Limbah Bahan Berbahaya Dan Beracun (Limbah B3)	Dinas Lingkungan Hidup	10.200.000
		3 2.11.06 Program Pembinaan Dan Pengawasan Terhadap Izin Lingkungan Dan Izin Perlindungan Dan Pengelolaan Lingkungan Hidup (Pplh)	Dinas Lingkungan Hidup	75.400.000
		4 2.11.11 Program Pengelolaan Persampahan	Dinas Lingkungan Hidup	1.236.645.800
7	**Memperkuat Stabilitas Polhukhankam dan Transformasi Pelayanan Publik**			**183.339.281.220**
		1 1.05.02 Program Peningkatan Ketenteraman Dan Ketertiban Umum	Satuan Polisi Pamong Praja dan Pemadam Kebakaran	346.532.930
		2 1.05.03 Program Penanggulangan Bencana	Badan Penanggulangan Bencana Daerah	1.061.522.530

No	Prioritas Pembangunan Nasional	Program	SKPD Pelaksana	Pagu (Rp.)
1	2	3	4	5
		3 1.05.04 Program Pencegahan, Penanggulangan, Penyelamatan Kebakaran Dan Penyelamatan Non Kebakaran	Satuan Polisi Pamong Praja dan Pemadam Kebakaran	93.585.800
		4 2.10.04 Program Penyelesaian Sengketa Tanah Garapan	Sekretariat Daerah	10.000.000
		5 4.01.02 Program Pemerintahan Dan Kesejahteraan Rakyat	Sekretariat Daerah	3.513.666.572
		6 4.01.03 Program Perekonomian Dan Pembangunan	Sekretariat Daerah	1.090.630.157
		7 4.02.02 Program Dukungan Pelaksanaan Tugas Dan Fungsi DPRD	Sekretariat DPRD	1.981.811.547
		8 5.01.02 Program Perencanaan, Pengendalian Dan Evaluasi Pembangunan Daerah	Badan Perencanaan Pembangunan Daerah	2.175.567.418
		9 5.01.03 Program Koordinasi Dan Sinkronisasi Perencanaan Pembangunan Daerah	Badan Perencanaan Pembangunan Daerah	1.210.237.058
		10 5.02.02 Program Pengelolaan Keuangan Daerah	Badan Keuangan Daerah	152.429.215.712
		11 5.02.03 Program Pengelolaan Barang Milik Daerah	Badan Keuangan Daerah	654.155.278
		12 5.02.04 Program Pengelolaan Pendapatan Daerah	Badan Keuangan Daerah	472.270.764
		13 6.01.02 Program Penyelenggaraan Pengawasan	Inspektorat	1.953.173.822
		14 6.01.03 Program Perumusan Kebijakan, Pendampingan Dan Asistensi	Inspektorat	314.906.882
		15 7.01.02 Program Penyelenggaraan Pemerintahan Dan Pelayanan Publik	Kecamatan	617.421.359
		16 7.01.03 Program Pemberdayaan Masyarakat Desa Dan Kelurahan	Kecamatan	14.531.948.781
		17 7.01.05 Program Penyelenggaraan Urusan Pemerintahan Umum	Kecamatan	766.359.610
		18 7.01.06 Program Pembinaan Dan Pengawasan Pemerintahan Desa	Kecamatan	116.275.000

BAB V

RENCANA KERJA DAN PENDANAAN DAERAH

Rencana Kerja Pemerintah Daerah (RKPD) Kabupaten Tanjung Jabung Timur ini pada dasarnya merupakan akumulasi,sintesisasi dan resultan dari Rencana Kerja (Renja) seluruh Perangkat Daerah (PD) di Kabupaten Tanjung Jabung Timur, baik yang bersumber dari pembiayaan Pemerintah Daerah (APBD) Kabupaten bersumber dari pembiayaan APBD Provinsi dan Pemerintah Pusat (APBN). Proses penyusunan dan penerapan mata anggaran ini senantiasa mengikuti perkembangan dan dinamika yang ada. Program Prioritas yaitu program yang diselenggarakan oleh Perangkat Daerah yang merupakan program prioritas baik secara langsung maupun tidak langsung mendukung capaian program pembangunan daerah atau prioritas dan sasaran pembangunan daerah, serta berhubungan dengan pemenuhan kebutuhan dasar dan syarat layanan minimal.

Pagu indikatif setiap program pembangunan dihitung berdasarkan capaian indikator program pembangunan yang dilakukan oleh tim penyusun RKPD, dengan langkah-langkah sebagai berikut:

1. Menentukan rencana penggunaan kapasitas riil anggaran berupa alokasi belanja daerah (belanja Operasi, Belanja Modal, Belanja Tidak Terduga, Belanja Transfer) sebagaimana telah dihitung dalam perumusan kerangka pendanaan.
2. Menentukan keluaran/output setiap kegiatan.
3. Menghitung alokasi pagu dari setiap output kegiatan untuk setiap program.
4. Menghitung alokasi pagu setiap program setelah output kegiatan pada setiap program diverifikasi kebenarannya.
5. Menghitung alokasi Perangkat Daerah berdasarkan program yang menjadi tanggung jawab Perangkat Daerah.

Adapun rencana Program serta Pagu Indikatif belanja daerah dengan Jumlah Pagu Indikatif sebesar Rp. 1.027.464.291.633 yang terdiri dari 203 Program, 586 Kegiatan, 1.553 Sub Kegiatan. Nomenklatur dimaksud untuk mendukung kebijakan perencanaan jangka menengah mewujudkan visi MERAKYAT secara lengkap dan merupakan bagian yang tidak terpisahkan dari dokumen RKPD dapat dilihat pada Tabel 5.1 pada halaman berikut :

TABEL 5.1
Rencana Program, Kegiatan dan Sub Kegiatan serta Pagu Indikatif Belanja Daerah Tahun 2024 Kabupaten Tanjung Jabung Timur

BAB V

RENCANA KERJA DAN PENDANAAN DAERAH

Rencana Kerja Pemerintah Daerah (RKPD) Kabupaten Tanjung Jabung Timur ini pada dasarnya merupakan akumulasi,sintesisasi dan resultan dari Rencana Kerja (Renja) seluruh Perangkat Daerah (PD) di Kabupaten Tanjung Jabung Timur, baik yang bersumber dari pembiayaan Pemerintah Daerah (APBD) Kabupaten bersumber dari pembiayaan APBD Provinsi dan Pemerintah Pusat (APBN). Proses penyusunan dan penerapan mata anggaran ini senantiasa mengikuti perkembangan dan dinamika yang ada. Program Prioritas yaitu program yang diselenggarakan oleh Perangkat Daerah yang merupakan program prioritas baik secara langsung maupun tidak langsung mendukung capaian program pembangunan daerah atau prioritas dan sasaran pembangunan daerah, serta berhubungan dengan pemenuhan kebutuhan dasar dan syarat layanan minimal.

Pagu indikatif setiap program pembangunan dihitung berdasarkan capaian indikator program pembangunan yang dilakukan oleh tim penyusun RKPD, dengan langkah-langkah sebagai berikut:

1. Menentukan rencana penggunaan kapasitas riil anggaran berupa alokasi belanja daerah (belanja Operasi, Belanja Modal, Belanja Tidak Terduga, Belanja Transfer) sebagaimana telah dihitung dalam perumusan kerangka pendanaan.
2. Menentukan keluaran/output setiap kegiatan.
3. Menghitung alokasi pagu dari setiap output kegiatan untuk setiap program.
4. Menghitung alokasi pagu setiap program setelah output kegiatan pada setiap program diverifikasi kebenarannya.
5. Menghitung alokasi Perangkat Daerah berdasarkan program yang menjadi tanggung jawab Perangkat Daerah.

Adapun rencana Program serta Pagu Indikatif belanja daerah dengan Jumlah Pagu Indikatif sebesar Rp. 1.027.464.291.633 yang terdiri dari 203 Program, 586 Kegiatan, 1.553 Sub Kegiatan. Nomenklatur dimaksud untuk mendukung kebijakan perencanaan jangka menengah mewujudkan visi MERAKYAT secara lengkap dan merupakan bagian yang tidak terpisahkan dari dokumen RKPD dapat dilihat pada Tabel 5.1 pada halaman berikut :

TABEL 5.1
Rencana Program, Kegiatan dan Sub Kegiatan serta Pagu Indikatif Belanja Daerah Tahun 2024 Kabupaten Tanjung Jabung Timur

TABEL 5.1
Rencana Program, Kegiatan dan Sub Kegiatan serta Pagu Indikatif Belanja Daerah Tahun 2024
Kabupaten Tanjung Jabung Timur

NO	KODE	URUSAN / BIDANG URUSAN / PROGRAM / KEGIATAN / SUB KEGIATAN	INDIKATOR PROGRAM / KEGIATAN / SUB KEGIATAN	TARGET AKHIR PERIODE RENSTRA OPD	REALISASI CAPAIAN RENJA OPD TAHUN 2022	PRAKIRAAN CAPAIAN TARGET RENJA OPD TAHUN 2023	CAPAIAN KINERJA DAN KERANGKA PENDANAAN						KELOMPOK SASARAN	PRAKIRAAN MAJU RENCANA TAHUN 2025		PERANGKAT DAERAH PENANGGUNG JAWAB
							TARGET 2024	PAGU INDIKATIF (Rp)	LOKASI	SUMBER DANA	PRIORITAS			TARGET	PAGU INDIKATIF (Rp)	
											NASIONAL	DAERAH				
1	2	3	4	5	6	7	8	9	10	11	12	13	14	15	16	17
		DINAS PENDIDIKAN						**263.438.818.839,00**							**275.681.004.832,00**	
	1	**URUSAN PEMERINTAHAN WAJIB YANG BERKAITAN DENGAN PELAYANAN DASAR**						**263.438.818.839,00**							**275.681.004.832,00**	
	1.01	**URUSAN PEMERINTAHAN BIDANG PENDIDIKAN**						**263.438.818.839,00**							**275.681.004.832,00**	
1.	**1.01.01**	**PROGRAM PENUNJANG URUSAN PEMERINTAHAN DAERAH KABUPATEN/KOTA**	**-**	**-**			**-**	**213.285.987.064,00**						**-**	**219.597.763.878,00**	
	1.01.01.2.01	Perencanaan, Penganggaran, dan Evaluasi Kinerja Perangkat Daerah	-	-			-	214.737.448,00			-	TANJUNG JABUNG TIMUR BERDAYA SAING dengan SDM yang cerdas, sehat, berkesetaraan gender, terkendali serta tenaga kerja yang berkualitas	-	-	225.898.000,00	DINAS PENDIDIKAN
	1.01.01.2.01.0001	Penyusunan Dokumen Perencanaan Perangkat Daerah														
			Jumlah Dokumen Perencanaan Perangkat Daerah				8 Dokumen	127.520.548,00	- Kab. Tanjung Jabung Timur, Semua Kecamatan, Semua Kel/Desa	DANA TRANSFER UMUM-DANA ALOKASI UMUM	-	TANJUNG JABUNG TIMUR BERDAYA SAING dengan SDM yang cerdas, sehat, berkesetaraan gender, terkendali serta tenaga kerja yang berkualitas	-		174.195.000,00	DINAS PENDIDIKAN
	1.01.01.2.01.0006	Koordinasi dan Penyusunan Laporan Capaian Kinerja dan Ikhtisar Realisasi Kinerja SKPD														

NO	KODE	URUSAN / BIDANG URUSAN / PROGRAM / KEGIATAN / SUB KEGIATAN	INDIKATOR PROGRAM / KEGIATAN / SUB KEGIATAN	TARGET AKHIR PERIODE RENSTRA OPD	REALISASI CAPAIAN RENJA OPD TAHUN 2022	PRAKIRAAN CAPAIAN TARGET RENJA OPD TAHUN 2023	CAPAIAN KINERJA DAN KERANGKA PENDANAAN						KELOMPOK SASARAN	PRAKIRAAN MAJU RENCANA TAHUN 2025		PERANGKAT DAERAH PENANGGUNG JAWAB
							TARGET 2024	PAGU INDIKATIF (Rp)	LOKASI	SUMBER DANA	PRIORITAS			TARGET	PAGU INDIKATIF (Rp)	
											NASIONAL	DAERAH				
1	2	3	4	5	6	7	8	9	10	11	12	13	14	15	16	17
			Jumlah Laporan Capaian Kinerja dan Ikhtisar Realisasi Kinerja SKPD dan Laporan Hasil Koordinasi Penyusunan Laporan Capaian Kinerja dan Ikhtisar Realisasi Kinerja SKPD				3 Laporan	36.698.500,00	- Kab. Tanjung Jabung Timur, Semua Kecamatan, Semua Kel/Desa	DANA TRANSFER UMUM-DANA ALOKASI UMUM	-	TANJUNG JABUNG TIMUR BERDAYA SAING dengan SDM yang cerdas, sehat, berkesetaraan gender, terkendali serta tenaga kerja yang berkualitas	-		25.514.000,00	DINAS PENDIDIKAN
	1.01.01.2.01.0007	Evaluasi Kinerja Perangkat Daerah														
			Jumlah Laporan Evaluasi Kinerja Perangkat Daerah				1 Laporan	50.518.400,00	- Kab. Tanjung Jabung Timur, Semua Kecamatan, Semua Kel/Desa	DANA TRANSFER UMUM-DANA ALOKASI UMUM	-	TANJUNG JABUNG TIMUR BERDAYA SAING dengan SDM yang cerdas, sehat, berkesetaraan gender, terkendali serta tenaga kerja yang berkualitas	-		26.189.000,00	DINAS PENDIDIKAN
	1.01.01.2.02	Administrasi Keuangan Perangkat Daerah	-	-			-	212.170.244.386,00			-	2 - Pembangunan Sumber Daya Manusia TANJUNG JABUNG TIMUR BERDAYA SAING dengan SDM yang cerdas, sehat, berkesetaraan gender, terkendali serta tenaga kerja yang berkualitas	-	-	217.822.916.878,00	DINAS PENDIDIKAN
	1.01.01.2.02.0001	Penyediaan Gaji dan Tunjangan ASN														

NO	KODE	URUSAN / BIDANG URUSAN / PROGRAM / KEGIATAN / SUB KEGIATAN	INDIKATOR PROGRAM / KEGIATAN / SUB KEGIATAN	TARGET AKHIR PERIODE RENSTRA OPD	REALISASI CAPAIAN RENJA OPD TAHUN 2022	PRAKIRAAN CAPAIAN TARGET RENJA OPD TAHUN 2023	CAPAIAN KINERJA DAN KERANGKA PENDANAAN						KELOMPOK SASARAN	PRAKIRAAN MAJU RENCANA TAHUN 2025		PERANGKAT DAERAH PENANGGUNG JAWAB
							TARGET 2024	PAGU INDIKATIF (Rp)	LOKASI	SUMBER DANA	PRIORITAS			TARGET	PAGU INDIKATIF (Rp)	
											NASIONAL	DAERAH				
1	2	3	4	5	6	7	8	9	10	11	12	13	14	15	16	17
			Jumlah Orang yang Menerima Gaji dan Tunjangan ASN				12 Orang/bulan	210.583.504.586,00	- Kab. Tanjung Jabung Timur, Semua Kecamatan, Semua Kel/Desa	DANA TRANSFER UMUM-DANA ALOKASI UMUM	-	2 - Pembangunan Sumber Daya Manusia TANJUNG JABUNG TIMUR BERDAYA SAING dengan SDM yang cerdas, sehat, berkesetaraan gender, terkendali serta tenaga kerja yang berkualitas	-		216.299.576.878,00	DINAS PENDIDIKAN
	1.01.01.2.02.0003	Pelaksanaan Penatausahaan dan Pengujian/Verifikasi Keuangan SKPD														
			Jumlah Dokumen Penatausahaan dan Pengujian/Verifikasi Keuangan SKPD				1 Dokumen	1.586.739.800,00	- Kab. Tanjung Jabung Timur, Semua Kecamatan, Semua Kel/Desa	DANA TRANSFER UMUM-DANA ALOKASI UMUM	-	TANJUNG JABUNG TIMUR BERDAYA SAING dengan SDM yang cerdas, sehat, berkesetaraan gender, terkendali serta tenaga kerja yang berkualitas	-		1.523.340.000,00	DINAS PENDIDIKAN
	1.01.01.2.05	Administrasi Kepegawaian Perangkat Daerah	-	-			-	86.000.000,00			-	TANJUNG JABUNG TIMUR BERDAYA SAING dengan SDM yang cerdas, sehat, berkesetaraan gender, terkendali serta tenaga kerja yang berkualitas	-	-	81.250.000,00	DINAS PENDIDIKAN
	1.01.01.2.05.0002	Pengadaan Pakaian Dinas beserta Atribut Kelengkapannya														

NO	KODE	URUSAN / BIDANG URUSAN / PROGRAM / KEGIATAN / SUB KEGIATAN	INDIKATOR PROGRAM / KEGIATAN / SUB KEGIATAN	TARGET AKHIR PERIODE RENSTRA OPD	REALISASI CAPAIAN RENJA OPD TAHUN 2022	PRAKIRAAN CAPAIAN TARGET RENJA OPD TAHUN 2023	CAPAIAN KINERJA DAN KERANGKA PENDANAAN						KELOMPOK SASARAN	PRAKIRAAN MAJU RENCANA TAHUN 2025		PERANGKAT DAERAH PENANGGUNG JAWAB
							TARGET 2024	PAGU INDIKATIF (Rp)	LOKASI	SUMBER DANA	PRIORITAS			TARGET	PAGU INDIKATIF (Rp)	
											NASIONAL	DAERAH				
1	2	3	4	5	6	7	8	9	10	11	12	13	14	15	16	17
			Jumlah Paket Pakaian Dinas beserta Atribut Kelengkapan				85 Paket	46.000.000,00	- Kab. Tanjung Jabung Timur, Semua Kecamatan, Semua Kel/Desa	DANA TRANSFER UMUM-DANA ALOKASI UMUM	-	TANJUNG JABUNG TIMUR BERDAYA SAING dengan SDM yang cerdas, sehat, berkesetaraan gender, terkendali serta tenaga kerja yang berkualitas	-		55.250.000,00	DINAS PENDIDIKAN
	1.01.01.2.05.0009	Pendidikan dan Pelatihan Pegawai Berdasarkan Tugas dan Fungsi														
			Jumlah Pegawai Berdasarkan Tugas dan Fungsi yang Mengikuti Pendidikan dan Pelatihan				10 Orang	40.000.000,00	- Kab. Tanjung Jabung Timur, Semua Kecamatan, Semua Kel/Desa	DANA TRANSFER UMUM-DANA ALOKASI UMUM	-	TANJUNG JABUNG TIMUR BERDAYA SAING dengan SDM yang cerdas, sehat, berkesetaraan gender, terkendali serta tenaga kerja yang berkualitas	-		26.000.000,00	DINAS PENDIDIKAN
	1.01.01.2.06	Administrasi Umum Perangkat Daerah	-	-			-	360.236.507,00			-	TANJUNG JABUNG TIMUR BERDAYA SAING dengan SDM yang cerdas, sehat, berkesetaraan gender, terkendali serta tenaga kerja yang berkualitas	-	-	303.142.000,00	DINAS PENDIDIKAN
	1.01.01.2.06.0001	Penyediaan Komponen Instalasi Listrik/Penerangan Bangunan Kantor														

NO	KODE	URUSAN / BIDANG URUSAN / PROGRAM / KEGIATAN / SUB KEGIATAN	INDIKATOR PROGRAM / KEGIATAN / SUB KEGIATAN	TARGET AKHIR PERIODE RENSTRA OPD	REALISASI CAPAIAN RENJA OPD TAHUN 2022	PRAKIRAAN CAPAIAN TARGET RENJA OPD TAHUN 2023	CAPAIAN KINERJA DAN KERANGKA PENDANAAN						KELOMPOK SASARAN	PRAKIRAAN MAJU RENCANA TAHUN 2025		PERANGKAT DAERAH PENANGGUNG JAWAB
							TARGET 2024	PAGU INDIKATIF (Rp)	LOKASI	SUMBER DANA	PRIORITAS			TARGET	PAGU INDIKATIF (Rp)	
											NASIONAL	DAERAH				
1	2	3	4	5	6	7	8	9	10	11	12	13	14	15	16	17
			Jumlah Paket Komponen Instalasi Listrik/Penerangan Bangunan Kantor yang Disediakan				47 Paket	18.207.000,00	-	DANA TRANSFER UMUM-DANA ALOKASI UMUM	-	TANJUNG JABUNG TIMUR BERDAYA SAING dengan SDM yang cerdas, sehat, berkesetaraan gender, terkendali serta tenaga kerja yang berkualitas	-		28.885.000,00	DINAS PENDIDIKAN
	1.01.01.2.06.0002	Penyediaan Peralatan dan Perlengkapan Kantor														
			Jumlah Paket Peralatan dan Perlengkapan Kantor yang Disediakan				12 Paket	102.696.407,00	- Kab. Tanjung Jabung Timur, Semua Kecamatan, Semua Kel/Desa	DANA TRANSFER UMUM-DANA ALOKASI UMUM	-	TANJUNG JABUNG TIMUR BERDAYA SAING dengan SDM yang cerdas, sehat, berkesetaraan gender, terkendali serta tenaga kerja yang berkualitas	-		85.539.000,00	DINAS PENDIDIKAN
	1.01.01.2.06.0005	Penyediaan Barang Cetakan dan Penggandaan														
			Jumlah Paket Barang Cetakan dan Penggandaan yang Disediakan				12 Paket	16.933.100,00	- Kab. Tanjung Jabung Timur, Semua Kecamatan, Semua Kel/Desa	DANA TRANSFER UMUM-DANA ALOKASI UMUM	-	TANJUNG JABUNG TIMUR BERDAYA SAING dengan SDM yang cerdas, sehat, berkesetaraan gender, terkendali serta tenaga kerja yang berkualitas	-		19.146.000,00	DINAS PENDIDIKAN
	1.01.01.2.06.0006	Penyediaan Bahan Bacaan dan Peraturan Perundang-undangan														

NO	KODE	URUSAN / BIDANG URUSAN / PROGRAM / KEGIATAN / SUB KEGIATAN	INDIKATOR PROGRAM / KEGIATAN / SUB KEGIATAN	TARGET AKHIR PERIODE RENSTRA OPD	REALISASI CAPAIAN RENJA OPD TAHUN 2022	PRAKIRAAN CAPAIAN TARGET RENJA OPD TAHUN 2023	CAPAIAN KINERJA DAN KERANGKA PENDANAAN						KELOMPOK SASARAN	PRAKIRAAN MAJU RENCANA TAHUN 2025		PERANGKAT DAERAH PENANGGUNG JAWAB
							TARGET 2024	PAGU INDIKATIF (Rp)	LOKASI	SUMBER DANA	PRIORITAS			TARGET	PAGU INDIKATIF (Rp)	
											NASIONAL	DAERAH				
1	2	3	4	5	6	7	8	9	10	11	12	13	14	15	16	17
			Jumlah Dokumen Bahan Bacaan dan Peraturan Perundang-Undangan yang Disediakan				12 Dokumen	5.000.000,00	- Kab. Tanjung Jabung Timur, Semua Kecamatan, Semua Kel/Desa	DANA TRANSFER UMUM-DANA ALOKASI UMUM	-	TANJUNG JABUNG TIMUR BERDAYA SAING dengan SDM yang cerdas, sehat, berkesetaraan gender, terkendali serta tenaga kerja yang berkualitas	-		6.500.000,00	DINAS PENDIDIKAN
	1.01.01.2.06.0008	Fasilitasi Kunjungan Tamu														
			Jumlah Laporan Fasilitasi Kunjungan Tamu				12 Laporan	47.400.000,00	- Kab. Tanjung Jabung Timur, Semua Kecamatan, Semua Kel/Desa	DANA TRANSFER UMUM-DANA ALOKASI UMUM	-	TANJUNG JABUNG TIMUR BERDAYA SAING dengan SDM yang cerdas, sehat, berkesetaraan gender, terkendali serta tenaga kerja yang berkualitas	-		58.500.000,00	DINAS PENDIDIKAN
	1.01.01.2.06.0009	Penyelenggaraan Rapat Koordinasi dan Konsultasi SKPD														
			Jumlah Laporan Penyelenggaraan Rapat Koordinasi dan Konsultasi SKPD				12 Laporan	170.000.000,00	- Kab. Tanjung Jabung Timur, Semua Kecamatan, Semua Kel/Desa	DANA TRANSFER UMUM-DANA ALOKASI UMUM	-	TANJUNG JABUNG TIMUR BERDAYA SAING dengan SDM yang cerdas, sehat, berkesetaraan gender, terkendali serta tenaga kerja yang berkualitas	-		104.572.000,00	DINAS PENDIDIKAN

NO	KODE	URUSAN / BIDANG URUSAN / PROGRAM / KEGIATAN / SUB KEGIATAN	INDIKATOR PROGRAM / KEGIATAN / SUB KEGIATAN	TARGET AKHIR PERIODE RENSTRA OPD	REALISASI CAPAIAN RENJA OPD TAHUN 2022	PRAKIRAAN CAPAIAN TARGET RENJA OPD TAHUN 2023	CAPAIAN KINERJA DAN KERANGKA PENDANAAN						KELOMPOK SASARAN	PRAKIRAAN MAJU RENCANA TAHUN 2025		PERANGKAT DAERAH PENANGGUNG JAWAB
							TARGET 2024	PAGU INDIKATIF (Rp)	LOKASI	SUMBER DANA	PRIORITAS			TARGET	PAGU INDIKATIF (Rp)	
											NASIONAL	DAERAH				
1	2	3	4	5	6	7	8	9	10	11	12	13	14	15	16	17
	1.01.01.2.07	Pengadaan Barang Milik Daerah Penunjang Urusan Pemerintah Daerah	-	-			-	79.758.723,00			-	TANJUNG JABUNG TIMUR BERDAYA SAING dengan SDM yang cerdas, sehat, berkesetaraan gender, terkendali serta tenaga kerja yang berkualitas	-	-	233.784.000,00	DINAS PENDIDIKAN
	1.01.01.2.07.0006	Pengadaan Peralatan dan Mesin Lainnya														
			Jumlah Unit Peralatan dan Mesin Lainnya yang Disediakan				12 Unit	79.758.723,00	- Kab. Tanjung Jabung Timur, Semua Kecamatan, Semua Kel/Desa	DANA TRANSFER UMUM-DANA ALOKASI UMUM	-	TANJUNG JABUNG TIMUR BERDAYA SAING dengan SDM yang cerdas, sehat, berkesetaraan gender, terkendali serta tenaga kerja yang berkualitas	-		233.784.000,00	DINAS PENDIDIKAN
	1.01.01.2.08	Penyediaan Jasa Penunjang Urusan Pemerintahan Daerah	-	-			-	133.050.000,00			-	TANJUNG JABUNG TIMUR BERDAYA SAING dengan SDM yang cerdas, sehat, berkesetaraan gender, terkendali serta tenaga kerja yang berkualitas	-	-	145.665.000,00	DINAS PENDIDIKAN
	1.01.01.2.08.0001	Penyediaan Jasa Surat Menyurat														

NO	KODE	URUSAN / BIDANG URUSAN / PROGRAM / KEGIATAN / SUB KEGIATAN	INDIKATOR PROGRAM / KEGIATAN / SUB KEGIATAN	TARGET AKHIR PERIODE RENSTRA OPD	REALISASI CAPAIAN RENJA OPD TAHUN 2022	PRAKIRAAN CAPAIAN TARGET RENJA OPD TAHUN 2023	CAPAIAN KINERJA DAN KERANGKA PENDANAAN						KELOMPOK SASARAN	PRAKIRAAN MAJU RENCANA TAHUN 2025		PERANGKAT DAERAH PENANGGUNG JAWAB
							TARGET 2024	PAGU INDIKATIF (Rp)	LOKASI	SUMBER DANA	PRIORITAS			TARGET	PAGU INDIKATIF (Rp)	
											NASIONAL	DAERAH				
1	2	3	4	5	6	7	8	9	10	11	12	13	14	15	16	17
			Jumlah Laporan Penyediaan Jasa Surat Menyurat				2 Laporan	2.250.000,00	- Kab. Tanjung Jabung Timur, Semua Kecamatan, Semua Kel/Desa	DANA TRANSFER UMUM-DANA ALOKASI UMUM	-	TANJUNG JABUNG TIMUR BERDAYA SAING dengan SDM yang cerdas, sehat, berkesetaraan gender, terkendali serta tenaga kerja yang berkualitas	-		2.925.000,00	DINAS PENDIDIKAN
	1.01.01.2.08.0002	Penyediaan Jasa Komunikasi, Sumber Daya Air dan Listrik														
			Jumlah Laporan Penyediaan Jasa Komunikasi, Sumber Daya Air dan Listrik yang Disediakan				12 Laporan	130.800.000,00	- Kab. Tanjung Jabung Timur, Semua Kecamatan, Semua Kel/Desa	DANA TRANSFER UMUM-DANA ALOKASI UMUM	-	TANJUNG JABUNG TIMUR BERDAYA SAING dengan SDM yang cerdas, sehat, berkesetaraan gender, terkendali serta tenaga kerja yang berkualitas	-		142.740.000,00	DINAS PENDIDIKAN
	1.01.01.2.09	Pemeliharaan Barang Milik Daerah Penunjang Urusan Pemerintahan Daerah	-	-			-	241.960.000,00			-	TANJUNG JABUNG TIMUR BERDAYA SAING dengan SDM yang cerdas, sehat, berkesetaraan gender, terkendali serta tenaga kerja yang berkualitas	-	-	785.108.000,00	DINAS PENDIDIKAN
	1.01.01.2.09.0001	Penyediaan Jasa Pemeliharaan, Biaya Pemeliharaan, dan Pajak Kendaraan Perorangan Dinas atau Kendaraan Dinas Jabatan														

NO	KODE	URUSAN / BIDANG URUSAN / PROGRAM / KEGIATAN / SUB KEGIATAN	INDIKATOR PROGRAM / KEGIATAN / SUB KEGIATAN	TARGET AKHIR PERIODE RENSTRA OPD	REALISASI CAPAIAN RENJA OPD TAHUN 2022	PRAKIRAAN CAPAIAN TARGET RENJA OPD TAHUN 2023	CAPAIAN KINERJA DAN KERANGKA PENDANAAN						KELOMPOK SASARAN	PRAKIRAAN MAJU RENCANA TAHUN 2025		PERANGKAT DAERAH PENANGGUNG JAWAB
							TARGET 2024	PAGU INDIKATIF (Rp)	LOKASI	SUMBER DANA	PRIORITAS			TARGET	PAGU INDIKATIF (Rp)	
											NASIONAL	DAERAH				
1	2	3	4	5	6	7	8	9	10	11	12	13	14	15	16	17
			Jumlah Kendaraan Perorangan Dinas atau Kendaraan Dinas Jabatan yang Dipelihara dan dibayarkan Pajaknya				12 Unit	130.100.000,00	- Kab. Tanjung Jabung Timur, Semua Kecamatan, Semua Kel/Desa	DANA TRANSFER UMUM-DANA ALOKASI UMUM	-	TANJUNG JABUNG TIMUR BERDAYA SAING dengan SDM yang cerdas, sehat, berk esetaraan gender, terkendali serta tenaga kerja yang berkualitas	-		142.740.000,00	DINAS PENDIDIKAN
	1.01.01.2.09.0006	Pemeliharaan Peralatan dan Mesin Lainnya														
			Jumlah Peralatan dan Mesin Lainnya yang Dipelihara				12 Unit	6.860.000,00	- Kab. Tanjung Jabung Timur, Semua Kecamatan, Semua Kel/Desa	DANA TRANSFER UMUM-DANA ALOKASI UMUM	-	TANJUNG JABUNG TIMUR BERDAYA SAING dengan SDM yang cerdas, sehat, berk esetaraan gender, terkendali serta tenaga kerja yang berkualitas	-		8.918.000,00	DINAS PENDIDIKAN
	1.01.01.2.09.0009	Pemeliharaan/Rehabilitasi Gedung Kantor dan Bangunan Lainnya														
			Jumlah Gedung Kantor dan Bangunan Lainnya yang Dipelihara/Direhabilitasi				12 Unit	105.000.000,00	- Kab. Tanjung Jabung Timur, Semua Kecamatan, Semua Kel/Desa	DANA TRANSFER UMUM-DANA ALOKASI UMUM	-	TANJUNG JABUNG TIMUR BERDAYA SAING dengan SDM yang cerdas, sehat, berk esetaraan gender, terkendali serta tenaga kerja yang berkualitas	-		633.450.000,00	DINAS PENDIDIKAN
2.	**1.01.02**	**PROGRAM PENGELOLAAN PENDIDIKAN**	**-**	**-**			**-**	**49.396.055.413,00**						**-**	**54.925.132.954,00**	

NO	KODE	URUSAN / BIDANG URUSAN / PROGRAM / KEGIATAN / SUB KEGIATAN	INDIKATOR PROGRAM / KEGIATAN / SUB KEGIATAN	TARGET AKHIR PERIODE RENSTRA OPD	REALISASI CAPAIAN RENJA OPD TAHUN 2022	PRAKIRAAN CAPAIAN TARGET RENJA OPD TAHUN 2023	CAPAIAN KINERJA DAN KERANGKA PENDANAAN						KELOMPOK SASARAN	PRAKIRAAN MAJU RENCANA TAHUN 2025		PERANGKAT DAERAH PENANGGUNG JAWAB
							TARGET 2024	PAGU INDIKATIF (Rp)	LOKASI	SUMBER DANA	PRIORITAS			TARGET	PAGU INDIKATIF (Rp)	
											NASIONAL	DAERAH				
1	2	3	4	5	6	7	8	9	10	11	12	13	14	15	16	17
	1.01.02.2.01	Pengelolaan Pendidikan Sekolah Dasar	-	-			-	27.539.327.687,00			-	2 - Pembangunan Sumber Daya Manusia TANJUNG JABUNG TIMUR BERDAYA SAING dengan SDM yang cerdas, sehat, berkesetaraan gender, terkendali serta tenaga kerja yang berkualitas	-	-	27.875.511.537,00	DINAS PENDIDIKAN
	1.01.02.2.01.0014	Pengadaan Mebel Sekolah														
			Jumlah Mebel sekolah yang Tersedia				12 Paket	468.000.200,00	- Kab. Tanjung Jabung Timur, Semua Kecamatan, Semua Kel/Desa	DANA TRANSFER UMUM-DANA ALOKASI UMUM	-	2 - Pembangunan Sumber Daya Manusia TANJUNG JABUNG TIMUR BERDAYA SAING dengan SDM yang cerdas, sehat, berkesetaraan gender, terkendali serta tenaga kerja yang berkualitas	-		514.800.000,00	DINAS PENDIDIKAN
	1.01.02.2.01.0021	Penyediaan Biaya Personil Peserta Didik Sekolah Dasar														
			Jumlah Peserta Didik Sekolah Menengah Atas yang Menerima Biaya Personil Peserta Didik				12 Peserta Didik	181.937.024,00	- Kab. Tanjung Jabung Timur, Semua Kecamatan, Semua Kel/Desa	DANA TRANSFER UMUM-DANA ALOKASI UMUM	-	TANJUNG JABUNG TIMUR BERDAYA SAING dengan SDM yang cerdas, sehat, berkesetaraan gender, terkendali serta tenaga kerja yang berkualitas	-		276.908.000,00	DINAS PENDIDIKAN
	1.01.02.2.01.0025	Pembinaan Minat, Bakat dan Kreativitas Siswa														

NO	KODE	URUSAN / BIDANG URUSAN / PROGRAM / KEGIATAN / SUB KEGIATAN	INDIKATOR PROGRAM / KEGIATAN / SUB KEGIATAN	TARGET AKHIR PERIODE RENSTRA OPD	REALISASI CAPAIAN RENJA OPD TAHUN 2022	PRAKIRAAN CAPAIAN TARGET RENJA OPD TAHUN 2023	CAPAIAN KINERJA DAN KERANGKA PENDANAAN						KELOMPOK SASARAN	PRAKIRAAN MAJU RENCANA TAHUN 2025		PERANGKAT DAERAH PENANGGUNG JAWAB
							TARGET 2024	PAGU INDIKATIF (Rp)	LOKASI	SUMBER DANA	PRIORITAS			TARGET	PAGU INDIKATIF (Rp)	
											NASIONAL	DAERAH				
1	2	3	4	5	6	7	8	9	10	11	12	13	14	15	16	17
			Jumlah Siswa yang Mengikuti Ajang Kompetisi/Lomba Akademik dan Non Akademik				12 Peserta Didik	299.418.788,00	- Kab. Tanjung Jabung Timur, Semua Kecamatan, Semua Kel/Desa	DANA TRANSFER UMUM-DANA ALOKASI UMUM	-	TANJUNG JABUNG TIMUR BERDAYA SAING dengan SDM yang cerdas, sehat, berkesetaraan gender, terkendali serta tenaga kerja yang berkualitas	-		380.559.000,00	DINAS PENDIDIKAN
	1.01.02.2.01.0026	Penyediaan Pendidik dan Tenaga Kependidikan bagi Satuan Pendidikan Sekolah Dasar														
			Jumlah Pendidik dan Tenaga Kependidikan yang Tersedia pada Satuan Pendidikan Sekolah Dasar				12 Orang	2.904.972.062,00	- Kab. Tanjung Jabung Timur, Semua Kecamatan, Semua Kel/Desa	DANA TRANSFER UMUM-DANA ALOKASI UMUM	-	TANJUNG JABUNG TIMUR BERDAYA SAING dengan SDM yang cerdas, sehat, berkesetaraan gender, terkendali serta tenaga kerja yang berkualitas	-		3.943.550.000,00	DINAS PENDIDIKAN
	1.01.02.2.01.0028	Pembinaan Kelembagaan dan Manajemen Sekolah														
			Jumlah Sekolah Menengah Dasar yang Dilaksanakan Pembinaan Kelembagaan dan manajemen sekolah				12 Satuan Pendidikan	202.527.664,00	- Kab. Tanjung Jabung Timur, Semua Kecamatan, Semua Kel/Desa	DANA TRANSFER UMUM-DANA ALOKASI UMUM	-	TANJUNG JABUNG TIMUR BERDAYA SAING dengan SDM yang cerdas, sehat, berkesetaraan gender, terkendali serta tenaga kerja yang berkualitas	-		65.000.000,00	DINAS PENDIDIKAN
	1.01.02.2.01.0029	Pengelolaan Dana BOS Sekolah Dasar														

NO	KODE	URUSAN / BIDANG URUSAN / PROGRAM / KEGIATAN / SUB KEGIATAN	INDIKATOR PROGRAM / KEGIATAN / SUB KEGIATAN	TARGET AKHIR PERIODE RENSTRA OPD	REALISASI CAPAIAN RENJA OPD TAHUN 2022	PRAKIRAAN CAPAIAN TARGET RENJA OPD TAHUN 2023	CAPAIAN KINERJA DAN KERANGKA PENDANAAN						KELOMPOK SASARAN	PRAKIRAAN MAJU RENCANA TAHUN 2025		PERANGKAT DAERAH PENANGGUNG JAWAB
							TARGET 2024	PAGU INDIKATIF (Rp)	LOKASI	SUMBER DANA	PRIORITAS			TARGET	PAGU INDIKATIF (Rp)	
											NASIONAL	DAERAH				
1	2	3	4	5	6	7	8	9	10	11	12	13	14	15	16	17
			Jumlah Sekolah Dasar yang Mengelola Dana BOS				1 Satuan Pendidikan	23.321.260.200,00	- Kab. Tanjung Jabung Timur, Semua Kecamatan, Semua Kel/Desa	DANA TRANSFER UMUM-DANA ALOKASI UMUM, DAK NON FISIK-BOS REGULER, DAK NON FISIK-BOS KINERJA	-	TANJUNG JABUNG TIMUR BERDAYA SAING dengan SDM yang cerdas, sehat, berkesetaraan gender, terkendali serta tenaga kerja yang berkualitas	-		22.606.008.537,00	DINAS PENDIDIKAN
	1.01.02.2.01.0038	Koordinasi, Perencanaan, Supervisi dan Evaluasi Layanan di Bidang Pendidikan														
			Jumlah Dokumen Hasil Koordinasi, Perencanaan, Supervisi dan Evaluasi Layanan di Bidang Pendidikan				12 Dokumen	161.211.749,00	- Kab. Tanjung Jabung Timur, Semua Kecamatan, Semua Kel/Desa	DANA TRANSFER UMUM-DANA ALOKASI UMUM	-	TANJUNG JABUNG TIMUR BERDAYA SAING dengan SDM yang cerdas, sehat, berkesetaraan gender, terkendali serta tenaga kerja yang berkualitas	-		88.686.000,00	DINAS PENDIDIKAN
	1.01.02.2.02	Pengelolaan Pendidikan Sekolah Menengah Pertama	-	-			-	12.232.000.207,00			-	2 - Pembangunan Sumber Daya Manusia TANJUNG JABUNG TIMUR BERDAYA SAING dengan SDM yang cerdas, sehat, berkesetaraan gender, terkendali serta tenaga kerja yang berkualitas	-	-	15.721.081.000,00	DINAS PENDIDIKAN
	1.01.02.2.02.0012	Pembangunan Sarana, Prasarana dan Utilitas Sekolah														

NO	KODE	URUSAN / BIDANG URUSAN / PROGRAM / KEGIATAN / SUB KEGIATAN	INDIKATOR PROGRAM / KEGIATAN / SUB KEGIATAN	TARGET AKHIR PERIODE RENSTRA OPD	REALISASI CAPAIAN RENJA OPD TAHUN 2022	PRAKIRAAN CAPAIAN TARGET RENJA OPD TAHUN 2023	CAPAIAN KINERJA DAN KERANGKA PENDANAAN						KELOMPOK SASARAN	PRAKIRAAN MAJU RENCANA TAHUN 2025		PERANGKAT DAERAH PENANGGUNG JAWAB
							TARGET 2024	PAGU INDIKATIF (Rp)	LOKASI	SUMBER DANA	PRIORITAS			TARGET	PAGU INDIKATIF (Rp)	
											NASIONAL	DAERAH				
1	2	3	4	5	6	7	8	9	10	11	12	13	14	15	16	17
			Jumlah Sarana, Prasarana dan Utilitas Sekolah yang Telah Dibangun				3 Unit	0,00	- Kab. Tanjung Jabung Timur, Semua Kecamatan, Semua Kel/Desa	DANA TRANSFER UMUM-DANA ALOKASI UMUM, DAK FISIK-BIDANG PENDIDIKAN-REGULER-SMP	-	2 - Pembangunan Sumber Daya Manusia TANJUNG JABUNG TIMUR BERDAYA SAING dengan SDM yang cerdas, sehat, berkesetaraan gender, terkendali serta tenaga kerja yang berkualitas	-		0,00	DINAS PENDIDIKAN
	1.01.02.2.02.0024	Rehabilitasi Sedang/Berat Sarana, Prasarana dan Utilitas Sekolah														
			Jumlah Sarana, Prasarana dan Utilitas Sekolah yang Telah Direhabilitasi Sedang/Berat				4 Unit	135.400.000,00	- Kab. Tanjung Jabung Timur, Semua Kecamatan, Semua Kel/Desa	DANA TRANSFER UMUM-DANA ALOKASI UMUM	-	2 - Pembangunan Sumber Daya Manusia TANJUNG JABUNG TIMUR BERDAYA SAING dengan SDM yang cerdas, sehat, berkesetaraan gender, terkendali serta tenaga kerja yang berkualitas	-		0,00	DINAS PENDIDIKAN
	1.01.02.2.02.0025	Pengadaan Mebel Sekolah														
			Jumlah Mebel Sekolah yang Tersedia				14 Paket	199.139.900,00	- Kab. Tanjung Jabung Timur, Semua Kecamatan, Semua Kel/Desa	DANA TRANSFER UMUM-DANA ALOKASI UMUM	-	TANJUNG JABUNG TIMUR BERDAYA SAING dengan SDM yang cerdas, sehat, berkesetaraan gender, terkendali serta tenaga kerja yang berkualitas	-		586.482.000,00	DINAS PENDIDIKAN
	1.01.02.2.02.0032	Penyediaan Biaya Personil Peserta Didik Sekolah Menengah Pertama														

NO	KODE	URUSAN / BIDANG URUSAN / PROGRAM / KEGIATAN / SUB KEGIATAN	INDIKATOR PROGRAM / KEGIATAN / SUB KEGIATAN	TARGET AKHIR PERIODE RENSTRA OPD	REALISASI CAPAIAN RENJA OPD TAHUN 2022	PRAKIRAAN CAPAIAN TARGET RENJA OPD TAHUN 2023	CAPAIAN KINERJA DAN KERANGKA PENDANAAN						KELOMPOK SASARAN	PRAKIRAAN MAJU RENCANA TAHUN 2025		PERANGKAT DAERAH PENANGGUNG JAWAB
							TARGET 2024	PAGU INDIKATIF (Rp)	LOKASI	SUMBER DANA	PRIORITAS			TARGET	PAGU INDIKATIF (Rp)	
											NASIONAL	DAERAH				
1	2	3	4	5	6	7	8	9	10	11	12	13	14	15	16	17
			Jumlah Peserta didik Sekolah Menengah Pertama yang Menerima Biaya Personil Peserta Didik				12 Peserta Didik	117.420.816,00	- Kab. Tanjung Jabung Timur, Semua Kecamatan, Semua Kel/Desa	DANA TRANSFER UMUM-DANA ALOKASI UMUM	-	TANJUNG JABUNG TIMUR BERDAYA SAING dengan SDM yang cerdas, sehat, berkesetaraan gender, terkendali serta tenaga kerja yang berkualitas	-		244.193.000,00	DINAS PENDIDIKAN
	1.01.02.2.02.0038	Pembinaan Minat, Bakat dan Kreativitas Siswa														
			Jumlah Siswa yang Mengikuti Ajang Kompetisi/Lomba Akademik dan Non Akademik				5 Peserta Didik	370.271.804,00	- Kab. Tanjung Jabung Timur, Semua Kecamatan, Semua Kel/Desa	DANA TRANSFER UMUM-DANA ALOKASI UMUM	-	TANJUNG JABUNG TIMUR BERDAYA SAING dengan SDM yang cerdas, sehat, berkesetaraan gender, terkendali serta tenaga kerja yang berkualitas	-		506.328.000,00	DINAS PENDIDIKAN
	1.01.02.2.02.0039	Penyediaan Pendidik dan Tenaga Kependidikan bagi Satuan Pendidikan Sekolah Menengah Pertama														
			Jumlah Pendidik dan Tenaga Kependidikan yang Tersedia pada Satuan Pendidikan Sekolah Menengah Pertama				12 Orang	2.640.250.000,00	- Kab. Tanjung Jabung Timur, Semua Kecamatan, Semua Kel/Desa	DANA TRANSFER UMUM-DANA ALOKASI UMUM	-	TANJUNG JABUNG TIMUR BERDAYA SAING dengan SDM yang cerdas, sehat, berkesetaraan gender, terkendali serta tenaga kerja yang berkualitas	-		3.572.205.000,00	DINAS PENDIDIKAN
	1.01.02.2.02.0041	Pembinaan Kelembagaan dan Manajemen Sekolah														

NO	KODE	URUSAN / BIDANG URUSAN / PROGRAM / KEGIATAN / SUB KEGIATAN	INDIKATOR PROGRAM / KEGIATAN / SUB KEGIATAN	TARGET AKHIR PERIODE RENSTRA OPD	REALISASI CAPAIAN RENJA OPD TAHUN 2022	PRAKIRAAN CAPAIAN TARGET RENJA OPD TAHUN 2023	CAPAIAN KINERJA DAN KERANGKA PENDANAAN						KELOMPOK SASARAN	PRAKIRAAN MAJU RENCANA TAHUN 2025		PERANGKAT DAERAH PENANGGUNG JAWAB
							TARGET 2024	PAGU INDIKATIF (Rp)	LOKASI	SUMBER DANA	PRIORITAS			TARGET	PAGU INDIKATIF (Rp)	
											NASIONAL	DAERAH				
1	2	3	4	5	6	7	8	9	10	11	12	13	14	15	16	17
			Jumlah Sekolah Menengah Pertama yang Dilaksanakan Pembinaan				12 Satuan Pendidikan	119.025.933,00	- Kab. Tanjung Jabung Timur, Semua Kecamatan, Semua Kel/Desa	DANA TRANSFER UMUM-DANA ALOKASI UMUM	-	TANJUNG JABUNG TIMUR BERDAYA SAING dengan SDM yang cerdas, sehat, berkesetaraan gender, terkendali serta tenaga kerja yang berkualitas	-		160.017.000,00	DINAS PENDIDIKAN
	1.01.02.2.02.0042	Pengelolaan Dana BOS Sekolah Menengah Pertama														
			Jumlah Sekolah Menengah pertama yang Mengelola Dana BOS				12 Satuan Pendidikan	8.359.750.000,00	- Kab. Tanjung Jabung Timur, Semua Kecamatan, Semua Kel/Desa	DANA TRANSFER UMUM-DANA ALOKASI UMUM, DAK NON FISIK-BOS REGULER	-	TANJUNG JABUNG TIMUR BERDAYA SAING dengan SDM yang cerdas, sehat, berkesetaraan gender, terkendali serta tenaga kerja yang berkualitas	-		10.227.360.000,00	DINAS PENDIDIKAN
	1.01.02.2.02.0051	Koordinasi, Perencanaan, Supervisi dan Evaluasi Layanan di Bidang Pendidikan														
			Jumlah Dokumen Hasil Koordinasi, Perencanaan, Supervisi dan Evaluasi Layanan di Bidang Pendidikan				12 Dokumen	290.741.754,00	- Kab. Tanjung Jabung Timur, Semua Kecamatan, Semua Kel/Desa	DANA TRANSFER UMUM-DANA ALOKASI UMUM	-	TANJUNG JABUNG TIMUR BERDAYA SAING dengan SDM yang cerdas, sehat, berkesetaraan gender, terkendali serta tenaga kerja yang berkualitas	-		424.496.000,00	DINAS PENDIDIKAN

NO	KODE	URUSAN / BIDANG URUSAN / PROGRAM / KEGIATAN / SUB KEGIATAN	INDIKATOR PROGRAM / KEGIATAN / SUB KEGIATAN	TARGET AKHIR PERIODE RENSTRA OPD	REALISASI CAPAIAN RENJA OPD TAHUN 2022	PRAKIRAAN CAPAIAN TARGET RENJA OPD TAHUN 2023	CAPAIAN KINERJA DAN KERANGKA PENDANAAN						KELOMPOK SASARAN	PRAKIRAAN MAJU RENCANA TAHUN 2025		PERANGKAT DAERAH PENANGGUNG JAWAB
							TARGET 2024	PAGU INDIKATIF (Rp)	LOKASI	SUMBER DANA	PRIORITAS			TARGET	PAGU INDIKATIF (Rp)	
											NASIONAL	DAERAH				
1	2	3	4	5	6	7	8	9	10	11	12	13	14	15	16	17
	1.01.02.2.03	Pengelolaan Pendidikan Anak Usia Dini (PAUD)	-	-			-	7.241.027.688,00			-	2 - Pembangunan Sumber Daya Manusia TANJUNG JABUNG TIMUR BERDAYA SAING dengan SDM yang cerdas, sehat, berkesetaraan gender, terkendali serta tenaga kerja yang berkualitas	-	-	8.501.604.306,00	DINAS PENDIDIKAN
	1.01.02.2.03.0004	Rehabilitasi Sedang/Berat Pembangunan Sarana, Prasarana dan Utilitas PAUD														
			Jumlah Sarana, Prasarana dan Utilitas PAUD yang Telah Direhabilitasi Sedang/Berat				1 Unit	152.179.744,00	- Kab. Tanjung Jabung Timur, Semua Kecamatan, Semua Kel/Desa	DANA TRANSFER UMUM-DANA ALOKASI UMUM	-	2 - Pembangunan Sumber Daya Manusia TANJUNG JABUNG TIMUR BERDAYA SAING dengan SDM yang cerdas, sehat, berkesetaraan gender, terkendali serta tenaga kerja yang berkualitas	-		0,00	DINAS PENDIDIKAN
	1.01.02.2.03.0012	Pengadaan Alat Praktik dan Peraga Siswa PAUD														

NO	KODE	URUSAN / BIDANG URUSAN / PROGRAM / KEGIATAN / SUB KEGIATAN	INDIKATOR PROGRAM / KEGIATAN / SUB KEGIATAN	TARGET AKHIR PERIODE RENSTRA OPD	REALISASI CAPAIAN RENJA OPD TAHUN 2022	PRAKIRAAN CAPAIAN TARGET RENJA OPD TAHUN 2023	CAPAIAN KINERJA DAN KERANGKA PENDANAAN						KELOMPOK SASARAN	PRAKIRAAN MAJU RENCANA TAHUN 2025		PERANGKAT DAERAH PENANGGUNG JAWAB
							TARGET 2024	PAGU INDIKATIF (Rp)	LOKASI	SUMBER DANA	PRIORITAS			TARGET	PAGU INDIKATIF (Rp)	
											NASIONAL	DAERAH				
1	2	3	4	5	6	7	8	9	10	11	12	13	14	15	16	17
			Jumlah Alat Praktik dan Peraga PAUD yang Tersedia				1 Paket	25.000.000,00	- Kab. Tanjung Jabung Timur, Semua Kecamatan, Semua Kel/Desa	DANA TRANSFER UMUM-DANA ALOKASI UMUM	-	2 - Pembangunan Sumber Daya Manusia TANJUNG JABUNG TIMUR BERDAYA SAING dengan SDM yang cerdas, sehat, berkesetaraan gender, terkendali serta tenaga kerja yang berkualitas	-		0,00	DINAS PENDIDIKAN
	1.01.02.2.03.0013	Penyelenggaraan Proses Belajar PAUD														
			Jumlah Peserta Didik PAUD yang Mengikuti Proses Belajar				12 Peserta Didik	136.174.800,00	- Kab. Tanjung Jabung Timur, Semua Kecamatan, Semua Kel/Desa	DANA TRANSFER UMUM-DANA ALOKASI UMUM	-	TANJUNG JABUNG TIMUR BERDAYA SAING dengan SDM yang cerdas, sehat, berkesetaraan gender, terkendali serta tenaga kerja yang berkualitas	-		142.110.000,00	DINAS PENDIDIKAN
	1.01.02.2.03.0015	Penyediaan Pendidik dan Tenaga Kependidikan bagi Satuan PAUD														
			Jumlah Pendidik dan Tenaga Kependidikan yang Tersedia pada PAUD				12 Orang	2.267.250.000,00	- Kab. Tanjung Jabung Timur, Semua Kecamatan, Semua Kel/Desa	DANA TRANSFER UMUM-DANA ALOKASI UMUM	-	TANJUNG JABUNG TIMUR BERDAYA SAING dengan SDM yang cerdas, sehat, berkesetaraan gender, terkendali serta tenaga kerja yang berkualitas	-		2.897.115.000,00	DINAS PENDIDIKAN
	1.01.02.2.03.0017	Pembinaan Kelembagaan dan Manajemen PAUD														

NO	KODE	URUSAN / BIDANG URUSAN / PROGRAM / KEGIATAN / SUB KEGIATAN	INDIKATOR PROGRAM / KEGIATAN / SUB KEGIATAN	TARGET AKHIR PERIODE RENSTRA OPD	REALISASI CAPAIAN RENJA OPD TAHUN 2022	PRAKIRAAN CAPAIAN TARGET RENJA OPD TAHUN 2023	CAPAIAN KINERJA DAN KERANGKA PENDANAAN						KELOMPOK SASARAN	PRAKIRAAN MAJU RENCANA TAHUN 2025		PERANGKAT DAERAH PENANGGUNG JAWAB
							TARGET 2024	PAGU INDIKATIF (Rp)	LOKASI	SUMBER DANA	PRIORITAS			TARGET	PAGU INDIKATIF (Rp)	
											NASIONAL	DAERAH				
1	2	3	4	5	6	7	8	9	10	11	12	13	14	15	16	17
			Jumlah PAUD yang Dilaksanakan Pembinaan Kelembagaan dan Manajemen				1 Satuan Pendidikan	202.363.144,00	- Kab. Tanjung Jabung Timur, Semua Kecamatan, Semua Kel/Desa	DANA TRANSFER UMUM-DANA ALOKASI UMUM	-	TANJUNG JABUNG TIMUR BERDAYA SAING dengan SDM yang cerdas, sehat, berkesetaraan gender, terkendali serta tenaga kerja yang berkualitas	-		186.046.000,00	DINAS PENDIDIKAN
	1.01.02.2.03.0018	Pengelolaan Dana BOP PAUD														
			Jumlah PAUD yang Mengelola Dana BOP				217 Satuan Pendidikan	4.458.060.000,00	- Kab. Tanjung Jabung Timur, Semua Kecamatan, Semua Kel/Desa	DAK NON FISIK-BOP PAUD	-	TANJUNG JABUNG TIMUR BERDAYA SAING dengan SDM yang cerdas, sehat, berkesetaraan gender, terkendali serta tenaga kerja yang berkualitas	-		5.276.333.306,00	DINAS PENDIDIKAN
	1.01.02.2.04	Pengelolaan Pendidikan Nonformal/Kesetaraan	-	-			-	2.383.699.831,00			-	TANJUNG JABUNG TIMUR BERDAYA SAING dengan SDM yang cerdas, sehat, berkesetaraan gender, terkendali serta tenaga kerja yang berkualitas	-	-	2.826.936.111,00	DINAS PENDIDIKAN
	1.01.02.2.04.0014	Penyediaan Pendidik dan Tenaga Kependidikan bagi Satuan Pendidikan Nonformal/Kesetaraan														

NO	KODE	URUSAN / BIDANG URUSAN / PROGRAM / KEGIATAN / SUB KEGIATAN	INDIKATOR PROGRAM / KEGIATAN / SUB KEGIATAN	TARGET AKHIR PERIODE RENSTRA OPD	REALISASI CAPAIAN RENJA OPD TAHUN 2022	PRAKIRAAN CAPAIAN TARGET RENJA OPD TAHUN 2023	CAPAIAN KINERJA DAN KERANGKA PENDANAAN						KELOMPOK SASARAN	PRAKIRAAN MAJU RENCANA TAHUN 2025		PERANGKAT DAERAH PENANGGUNG JAWAB
							TARGET 2024	PAGU INDIKATIF (Rp)	LOKASI	SUMBER DANA	PRIORITAS			TARGET	PAGU INDIKATIF (Rp)	
											NASIONAL	DAERAH				
1	2	3	4	5	6	7	8	9	10	11	12	13	14	15	16	17
			Jumlah Pendidik dan Tenaga Kependidikan yang Tersedia bagi Satuan Pendidikan Nonformal/Kesetaraan				12 Orang	1.824.000.000,00	- Kab. Tanjung Jabung Timur, Semua Kecamatan, Semua Kel/Desa	DANA TRANSFER UMUM-DANA ALOKASI UMUM	-	TANJUNG JABUNG TIMUR BERDAYA SAING dengan SDM yang cerdas, sehat, berkesetaraan gender, terkendali serta tenaga kerja yang berkualitas	-		2.079.350.000,00	DINAS PENDIDIKAN
	1.01.02.2.04.0016	Pembinaan Kelembagaan dan Manajemen Sekolah Nonformal/Kesetaraan														
			Jumlah Sekolah Nonformal/Kesetaraan yang Dilaksanakan Pembinaan Kelembagaan dan Manajemen				12 Satuan Pendidikan	38.001.905,00	- Kab. Tanjung Jabung Timur, Semua Kecamatan, Semua Kel/Desa	DANA TRANSFER UMUM-DANA ALOKASI UMUM	-	TANJUNG JABUNG TIMUR BERDAYA SAING dengan SDM yang cerdas, sehat, berkesetaraan gender, terkendali serta tenaga kerja yang berkualitas	-		71.543.000,00	DINAS PENDIDIKAN
	1.01.02.2.04.0017	Pengelolaan Dana BOP Sekolah Nonformal/Kesetaraan														
			Jumlah Sekolah Nonformal/Kesetaraan yang Mengelola Dana BOP				12 Satuan Pendidikan	274.320.000,00	- Kab. Tanjung Jabung Timur, Semua Kecamatan, Semua Kel/Desa	DANA TRANSFER UMUM-DANA ALOKASI UMUM, DAK NON FISIK-BOP PENDIDIKAN KESETARAAN	-	TANJUNG JABUNG TIMUR BERDAYA SAING dengan SDM yang cerdas, sehat, berkesetaraan gender, terkendali serta tenaga kerja yang berkualitas	-		399.634.111,00	DINAS PENDIDIKAN
	1.01.02.2.04.0027	Koordinasi, Perencanaan, Supervisi dan Evaluasi Layanan di Bidang Pendidikan														

NO	KODE	URUSAN / BIDANG URUSAN / PROGRAM / KEGIATAN / SUB KEGIATAN	INDIKATOR PROGRAM / KEGIATAN / SUB KEGIATAN	TARGET AKHIR PERIODE RENSTRA OPD	REALISASI CAPAIAN RENJA OPD TAHUN 2022	PRAKIRAAN CAPAIAN TARGET RENJA OPD TAHUN 2023	CAPAIAN KINERJA DAN KERANGKA PENDANAAN						KELOMPOK SASARAN	PRAKIRAAN MAJU RENCANA TAHUN 2025		PERANGKAT DAERAH PENANGGUNG JAWAB
							TARGET 2024	PAGU INDIKATIF (Rp)	LOKASI	SUMBER DANA	PRIORITAS			TARGET	PAGU INDIKATIF (Rp)	
											NASIONAL	DAERAH				
1	2	3	4	5	6	7	8	9	10	11	12	13	14	15	16	17
			Jumlah Dokumen Hasil Koordinasi, Perencanaan, Supervisi dan Evaluasi Layanan di Bidang Pendidikan				12 Dokumen	127.488.100,00	- Kab. Tanjung Jabung Timur, Semua Kecamatan, Semua Kel/Desa	DANA TRANSFER UMUM-DANA ALOKASI UMUM	-	TANJUNG JABUNG TIMUR BERDAYA SAING dengan SDM yang cerdas, sehat, berkesetaraan gender, terkendali serta tenaga kerja yang berkualitas	-		88.816.000,00	DINAS PENDIDIKAN
	1.01.02.2.04.0036	Pengadaan Perlengkapan Peserta Didik														
			Jumlah Perlengkapan Peserta Didik yang Tersedia				12 Paket	119.889.826,00	- Kab. Tanjung Jabung Timur, Semua Kecamatan, Semua Kel/Desa	DANA TRANSFER UMUM-DANA ALOKASI UMUM	-	TANJUNG JABUNG TIMUR BERDAYA SAING dengan SDM yang cerdas, sehat, berkesetaraan gender, terkendali serta tenaga kerja yang berkualitas	-		187.593.000,00	DINAS PENDIDIKAN
3.	**1.01.04**	**PROGRAM PENDIDIK DAN TENAGA KEPENDIDIKAN**	**-**	**-**			**-**	**756.776.362,00**						**-**	**1.158.108.000,00**	
	1.01.04.2.01	Pemerataan Kuantitas dan Kualitas Pendidik dan Tenaga Kependidikan bagi Satuan Pendidikan Dasar, PAUD, dan Pendidikan Nonformal/Kesetaraan	-	-			-	756.776.362,00			-	TANJUNG JABUNG TIMUR BERDAYA SAING dengan SDM yang cerdas, sehat, berkesetaraan gender, terkendali serta tenaga kerja yang berkualitas	-	-	1.158.108.000,00	DINAS PENDIDIKAN
	1.01.04.2.01.0001	Perhitungan dan Pemetaan Pendidik dan Tenaga Kependidikan Satuan Pendidikan Dasar, PAUD, dan Pendidikan Nonformal/Kesetaraan														

NO	KODE	URUSAN / BIDANG URUSAN / PROGRAM / KEGIATAN / SUB KEGIATAN	INDIKATOR PROGRAM / KEGIATAN / SUB KEGIATAN	TARGET AKHIR PERIODE RENSTRA OPD	REALISASI CAPAIAN RENJA OPD TAHUN 2022	PRAKIRAAN CAPAIAN TARGET RENJA OPD TAHUN 2023	CAPAIAN KINERJA DAN KERANGKA PENDANAAN						KELOMPOK SASARAN	PRAKIRAAN MAJU RENCANA TAHUN 2025		PERANGKAT DAERAH PENANGGUNG JAWAB
							TARGET 2024	PAGU INDIKATIF (Rp)	LOKASI	SUMBER DANA	PRIORITAS			TARGET	PAGU INDIKATIF (Rp)	
											NASIONAL	DAERAH				
1	2	3	4	5	6	7	8	9	10	11	12	13	14	15	16	17
			Jumlah Dokumen Hasil Perhitungan dan Pemetaan Pendidik dan Tenaga Kependidikan Satuan Satuan Pendidikan Dasar, PAUD, dan Pendidikan Nonformal/Kesetaraan				12 Dokumen	756.776.362,00	- Kab. Tanjung Jabung Timur, Semua Kecamatan, Semua Kel/Desa	DANA TRANSFER UMUM-DANA ALOKASI UMUM	-	TANJUNG JABUNG TIMUR BERDAYA SAING dengan SDM yang cerdas, sehat, berkesetaraan gender, terkendali serta tenaga kerja yang berkualitas	-		1.158.108.000,00	DINAS PENDIDIKAN
		DINAS KESEHATAN						**81.683.928.470,00**							**80.411.114.443,00**	
	1	**URUSAN PEMERINTAHAN WAJIB YANG BERKAITAN DENGAN PELAYANAN DASAR**						**81.683.928.470,00**							**80.411.114.443,00**	
	1.02	**URUSAN PEMERINTAHAN BIDANG KESEHATAN**						**81.683.928.470,00**							**80.411.114.443,00**	
1.	**1.02.01**	**PROGRAM PENUNJANG URUSAN PEMERINTAHAN DAERAH KABUPATEN/KOTA**	***Peningkatan Akuntabilitas Kinerja dan Keuangan***	**-**			**100 %**	**60.524.497.689,00**						**-**	**66.272.869.994,00**	
	1.02.01.2.01	Perencanaan, Penganggaran, dan Evaluasi Kinerja Perangkat Daerah	*Predikat LAKIP*	-			BB %	587.620.000,00			Meningkatkan Sumber Daya Manusia Yang Berkualitas Dan Berdaya Saing	TANJUNG JABUNG TIMUR NYAMAN, AMAN DAN HARMONIS bersandar pada tata kelola pemerintahan dengan penguatan birokrasi dan pelayanan publik yang berkualitas	Masyarakat Kabupaten Tanjung Jabung Timur	-	763.423.500,00	DINAS KESEHATAN
	1.02.01.2.01.0001	Penyusunan Dokumen Perencanaan Perangkat Daerah														

NO	KODE	URUSAN / BIDANG URUSAN / PROGRAM / KEGIATAN / SUB KEGIATAN	INDIKATOR PROGRAM / KEGIATAN / SUB KEGIATAN	TARGET AKHIR PERIODE RENSTRA OPD	REALISASI CAPAIAN RENJA OPD TAHUN 2022	PRAKIRAAN CAPAIAN TARGET RENJA OPD TAHUN 2023	CAPAIAN KINERJA DAN KERANGKA PENDANAAN						KELOMPOK SASARAN	PRAKIRAAN MAJU RENCANA TAHUN 2025		PERANGKAT DAERAH PENANGGUNG JAWAB
							TARGET 2024	PAGU INDIKATIF (Rp)	LOKASI	SUMBER DANA	PRIORITAS			TARGET	PAGU INDIKATIF (Rp)	
											NASIONAL	DAERAH				
1	2	3	4	5	6	7	8	9	10	11	12	13	14	15	16	17
			Jumlah Dokumen Perencanaan Perangkat Daerah				2 Dokumen	508.730.000,00	- Kab. Tanjung Jabung Timur, Semua Kecamatan, Semua Kel/Desa	DANA TRANSFER UMUM-DANA ALOKASI UMUM	Meningkatkan Sumber Daya Manusia Yang Berkualitas Dan Berdaya Saing	TANJUNG JABUNG TIMUR NYAMAN, AMAN DAN HARMONIS bersandar pada tata kelola pemerintahan dengan penguatan birokrasi dan pelayanan publik yang berkualitas	Masyarakat Kabupaten Tanjung Jabung Timur		700.437.900,00	DINAS KESEHATAN
	1.02.01.2.01.0007	Evaluasi Kinerja Perangkat Daerah														
			Jumlah Laporan Evaluasi Kinerja Perangkat Daerah				2 Laporan	78.890.000,00	- Semua Kota/Kab, Semua Kecamatan, Semua Kel/Desa	DANA TRANSFER UMUM-DANA ALOKASI UMUM	Meningkatkan Sumber Daya Manusia Yang Berkualitas Dan Berdaya Saing	TANJUNG JABUNG TIMUR NYAMAN, AMAN DAN HARMONIS bersandar pada tata kelola pemerintahan dengan penguatan birokrasi dan pelayanan publik yang berkualitas	Masyarakat Kabupaten Tanjung Jabung Timur		62.985.600,00	DINAS KESEHATAN
	1.02.01.2.02	Administrasi Keuangan Perangkat Daerah	*Laporan Keuangan Sesuai SAP* *Predikat AKIP*	-			Sesuai - BB -	57.202.275.270,00			-	TANJUNG JABUNG TIMUR NYAMAN, AMAN DAN HARMONIS bersandar pada tata kelola pemerintahan dengan penguatan birokrasi dan pelayanan publik yang berkualitas	Dinas Kesehatan Kab.Tanjung Jabung Timur	-	63.293.195.494,00	DINAS KESEHATAN
	1.02.01.2.02.0001	Penyediaan Gaji dan Tunjangan ASN														

NO	KODE	URUSAN / BIDANG URUSAN / PROGRAM / KEGIATAN / SUB KEGIATAN	INDIKATOR PROGRAM / KEGIATAN / SUB KEGIATAN	TARGET AKHIR PERIODE RENSTRA OPD	REALISASI CAPAIAN RENJA OPD TAHUN 2022	PRAKIRAAN CAPAIAN TARGET RENJA OPD TAHUN 2023	CAPAIAN KINERJA DAN KERANGKA PENDANAAN						KELOMPOK SASARAN	PRAKIRAAN MAJU RENCANA TAHUN 2025		PERANGKAT DAERAH PENANGGUNG JAWAB
							TARGET 2024	PAGU INDIKATIF (Rp)	LOKASI	SUMBER DANA	PRIORITAS			TARGET	PAGU INDIKATIF (Rp)	
											NASIONAL	DAERAH				
1	2	3	4	5	6	7	8	9	10	11	12	13	14	15	16	17
			Jumlah Orang yang Menerima Gaji dan Tunjangan ASN				585 Orang/bulan	54.284.159.270,00	- Kab. Tanjung Jabung Timur, Semua Kecamatan, Semua Kel/Desa	DANA TRANSFER UMUM-DANA ALOKASI UMUM	-	TANJUNG JABUNG TIMUR NYAMAN, AMAN DAN HARMONIS bersandar pada tata kelola pemerintahan dengan penguatan birokrasi dan pelayanan publik yang berkualitas	Dinas Kesehatan Kab.Tanjung Jabung Timur		59.712.574.994,00	DINAS KESEHATAN
	1.02.01.2.02.0003	Pelaksanaan Penatausahaan dan Pengujian/Verifikasi Keuangan SKPD														
			Jumlah Dokumen Penatausahaan dan Pengujian/Verifikasi Keuangan SKPD				2 Dokumen	2.918.116.000,00	- Kab. Tanjung Jabung Timur, Semua Kecamatan, Semua Kel/Desa	DANA TRANSFER UMUM-DANA ALOKASI UMUM	Meningkatkan Sumber Daya Manusia Yang Berkualitas Dan Berdaya Saing	TANJUNG JABUNG TIMUR NYAMAN, AMAN DAN HARMONIS bersandar pada tata kelola pemerintahan dengan penguatan birokrasi dan pelayanan publik yang berkualitas	Dinas Kesehatan Kab.Tanjung Jabung Timur		3.580.620.500,00	DINAS KESEHATAN
	1.02.01.2.05	Administrasi Kepegawaian Perangkat Daerah	*Indeks Kepuasan Masyarakat*	-			89,40 %	265.940.000,00			Meningkatkan Sumber Daya Manusia Yang Berkualitas Dan Berdaya Saing	TANJUNG JABUNG TIMUR NYAMAN, AMAN DAN HARMONIS bersandar pada tata kelola pemerintahan dengan penguatan birokrasi dan pelayanan publik yang berkualitas	Masyarakat Kabupaten Tanjung Jabung Timur	-	474.577.000,00	DINAS KESEHATAN
	1.02.01.2.05.0002	Pengadaan Pakaian Dinas beserta Atribut Kelengkapannya														

NO	KODE	URUSAN / BIDANG URUSAN / PROGRAM / KEGIATAN / SUB KEGIATAN	INDIKATOR PROGRAM / KEGIATAN / SUB KEGIATAN	TARGET AKHIR PERIODE RENSTRA OPD	REALISASI CAPAIAN RENJA OPD TAHUN 2022	PRAKIRAAN CAPAIAN TARGET RENJA OPD TAHUN 2023	CAPAIAN KINERJA DAN KERANGKA PENDANAAN						KELOMPOK SASARAN	PRAKIRAAN MAJU RENCANA TAHUN 2025		PERANGKAT DAERAH PENANGGUNG JAWAB
							TARGET 2024	PAGU INDIKATIF (Rp)	LOKASI	SUMBER DANA	PRIORITAS			TARGET	PAGU INDIKATIF (Rp)	
											NASIONAL	DAERAH				
1	2	3	4	5	6	7	8	9	10	11	12	13	14	15	16	17
			Jumlah Paket Pakaian Dinas beserta Atribut Kelengkapan				105 Paket	32.000.000,00	- Kab. Tanjung Jabung Timur, Semua Kecamatan, Semua Kel/Desa	DANA TRANSFER UMUM-DANA ALOKASI UMUM	Meningkatkan Sumber Daya Manusia Yang Berkualitas Dan Berdaya Saing	TANJUNG JABUNG TIMUR NYAMAN, AMAN DAN HARMONIS bersandar pada tata kelola pemerintahan dengan penguatan birokrasi dan pelayanan publik yang berkualitas	Masyarakat Kabupaten Tanjung Jabung Timur		65.500.000,00	DINAS KESEHATAN
	1.02.01.2.05.0005	Monitoring, Evaluasi, dan Penilaian Kinerja Pegawai														
			Jumlah Dokumen Monitoring, Evaluasi, dan Penilaian Kinerja Pegawai				1 Dokumen	38.940.000,00	- Kab. Tanjung Jabung Timur, Semua Kecamatan, Semua Kel/Desa	DANA TRANSFER UMUM-DANA ALOKASI UMUM	Meningkatkan Sumber Daya Manusia Yang Berkualitas Dan Berdaya Saing	TANJUNG JABUNG TIMUR NYAMAN, AMAN DAN HARMONIS bersandar pada tata kelola pemerintahan dengan penguatan birokrasi dan pelayanan publik yang berkualitas	Masyarakat Kabupaten Tanjung Jabung Timur		14.509.000,00	DINAS KESEHATAN
	1.02.01.2.05.0009	Pendidikan dan Pelatihan Pegawai Berdasarkan Tugas dan Fungsi														
			Jumlah Pegawai Berdasarkan Tugas dan Fungsi yang Mengikuti Pendidikan dan Pelatihan				50 Orang	150.000.000,00	- Kab. Tanjung Jabung Timur, Semua Kecamatan, Semua Kel/Desa	DANA TRANSFER UMUM-DANA ALOKASI UMUM, DANA TRANSFER KHUSUS-DANA ALOKASI KHUSUS NON FISIK	Meningkatkan Sumber Daya Manusia Yang Berkualitas Dan Berdaya Saing	2 - Pembangunan Sumber Daya Manusia TANJUNG JABUNG TIMUR NYAMAN, AMAN DAN HARMONIS bersandar pada tata kelola pemerintahan dengan penguatan birokrasi dan pelayanan publik yang berkualitas	Masyarakat Kabupaten Tanjung Jabung Timur		339.568.000,00	DINAS KESEHATAN

NO	KODE	URUSAN / BIDANG URUSAN / PROGRAM / KEGIATAN / SUB KEGIATAN	INDIKATOR PROGRAM / KEGIATAN / SUB KEGIATAN	TARGET AKHIR PERIODE RENSTRA OPD	REALISASI CAPAIAN RENJA OPD TAHUN 2022	PRAKIRAAN CAPAIAN TARGET RENJA OPD TAHUN 2023	CAPAIAN KINERJA DAN KERANGKA PENDANAAN						KELOMPOK SASARAN	PRAKIRAAN MAJU RENCANA TAHUN 2025		PERANGKAT DAERAH PENANGGUNG JAWAB
							TARGET 2024	PAGU INDIKATIF (Rp)	LOKASI	SUMBER DANA	PRIORITAS			TARGET	PAGU INDIKATIF (Rp)	
											NASIONAL	DAERAH				
1	2	3	4	5	6	7	8	9	10	11	12	13	14	15	16	17
	1.02.01.2.05.0010	Sosialisasi Peraturan Perundang-Undangan														
			Jumlah Orang yang Mengikuti Sosialisasi Peraturan Perundang-Undangan				45 Orang	45.000.000,00	- Kab. Tanjung Jabung Timur, Semua Kecamatan, Semua Kel/Desa	DANA TRANSFER UMUM-DANA ALOKASI UMUM	Meningkatkan Sumber Daya Manusia Yang Berkualitas Dan Berdaya Saing	2 - Pembangunan Sumber Daya Manusia TANJUNG JABUNG TIMUR NYAMAN, AMAN DAN HARMONIS bersandar pada tata kelola pemerintahan dengan penguatan birokrasi dan pelayanan publik yang berkualitas	Masyarakat Kabupaten Tanjung Jabung Timur		55.000.000,00	DINAS KESEHATAN
	1.02.01.2.06	Administrasi Umum Perangkat Daerah	*Indeks Kepuasan Masyarakat*	-			89,40 %	337.812.419,00			Meningkatkan Sumber Daya Manusia Yang Berkualitas Dan Berdaya Saing	TANJUNG JABUNG TIMUR NYAMAN, AMAN DAN HARMONIS bersandar pada tata kelola pemerintahan dengan penguatan birokrasi dan pelayanan publik yang berkualitas	Dinas Kesehatan Kab.Tanjung Jabung Timur	-	377.445.350,00	DINAS KESEHATAN
	1.02.01.2.06.0001	Penyediaan Komponen Instalasi Listrik/Penerangan Bangunan Kantor														
			Jumlah Paket Komponen Instalasi Listrik/Penerangan Bangunan Kantor yang Disediakan				1 Paket	11.433.000,00	- Kab. Tanjung Jabung Timur, Semua Kecamatan, Semua Kel/Desa	DANA TRANSFER UMUM-DANA ALOKASI UMUM	Meningkatkan Sumber Daya Manusia Yang Berkualitas Dan Berdaya Saing	TANJUNG JABUNG TIMUR NYAMAN, AMAN DAN HARMONIS bersandar pada tata kelola pemerintahan dengan penguatan birokrasi dan pelayanan publik yang berkualitas	Dinas Kesehatan Kab.Tanjung Jabung Timur		48.853.900,00	DINAS KESEHATAN

NO	KODE	URUSAN / BIDANG URUSAN / PROGRAM / KEGIATAN / SUB KEGIATAN	INDIKATOR PROGRAM / KEGIATAN / SUB KEGIATAN	TARGET AKHIR PERIODE RENSTRA OPD	REALISASI CAPAIAN RENJA OPD TAHUN 2022	PRAKIRAAN CAPAIAN TARGET RENJA OPD TAHUN 2023	CAPAIAN KINERJA DAN KERANGKA PENDANAAN						KELOMPOK SASARAN	PRAKIRAAN MAJU RENCANA TAHUN 2025		PERANGKAT DAERAH PENANGGUNG JAWAB
							TARGET 2024	PAGU INDIKATIF (Rp)	LOKASI	SUMBER DANA	PRIORITAS			TARGET	PAGU INDIKATIF (Rp)	
											NASIONAL	DAERAH				
1	2	3	4	5	6	7	8	9	10	11	12	13	14	15	16	17
	1.02.01.2.06.0002	Penyediaan Peralatan dan Perlengkapan Kantor														
			Jumlah Paket Peralatan dan Perlengkapan Kantor yang Disediakan				1 Paket	102.116.839,00	- Kab. Tanjung Jabung Timur, Semua Kecamatan, Semua Kel/Desa	DANA TRANSFER UMUM-DANA ALOKASI UMUM	Meningkatkan Sumber Daya Manusia Yang Berkualitas Dan Berdaya Saing	2 - Pembangunan Sumber Daya Manusia TANJUNG JABUNG TIMUR NYAMAN, AMAN DAN HARMONIS bersandar pada tata kelola pemerintahan dengan penguatan birokrasi dan pelayanan publik yang berkualitas	Dinas Kesehatan Kab.Tanjung Jabung Timur		82.415.700,00	DINAS KESEHATAN
	1.02.01.2.06.0003	Penyediaan Peralatan Rumah Tangga														
			Jumlah Paket Peralatan Rumah Tangga yang Disediakan				1 Paket	6.898.280,00	- Kab. Tanjung Jabung Timur, Semua Kecamatan, Semua Kel/Desa	DANA TRANSFER UMUM-DANA ALOKASI UMUM	Meningkatkan Sumber Daya Manusia Yang Berkualitas Dan Berdaya Saing	2 - Pembangunan Sumber Daya Manusia TANJUNG JABUNG TIMUR NYAMAN, AMAN DAN HARMONIS bersandar pada tata kelola pemerintahan dengan penguatan birokrasi dan pelayanan publik yang berkualitas	Dinas Kesehatan Kab.Tanjung Jabung Timur		18.150.000,00	DINAS KESEHATAN
	1.02.01.2.06.0005	Penyediaan Barang Cetakan dan Penggandaan														

NO	KODE	URUSAN / BIDANG URUSAN / PROGRAM / KEGIATAN / SUB KEGIATAN	INDIKATOR PROGRAM / KEGIATAN / SUB KEGIATAN	TARGET AKHIR PERIODE RENSTRA OPD	REALISASI CAPAIAN RENJA OPD TAHUN 2022	PRAKIRAAN CAPAIAN TARGET RENJA OPD TAHUN 2023	CAPAIAN KINERJA DAN KERANGKA PENDANAAN						KELOMPOK SASARAN	PRAKIRAAN MAJU RENCANA TAHUN 2025		PERANGKAT DAERAH PENANGGUNG JAWAB
							TARGET 2024	PAGU INDIKATIF (Rp)	LOKASI	SUMBER DANA	PRIORITAS			TARGET	PAGU INDIKATIF (Rp)	
											NASIONAL	DAERAH				
1	2	3	4	5	6	7	8	9	10	11	12	13	14	15	16	17
			Jumlah Paket Barang Cetakan dan Penggandaan yang Disediakan				1 Paket	38.564.300,00	-	DANA TRANSFER UMUM-DANA ALOKASI UMUM	-	2 - Pembangunan Sumber Daya Manusia TANJUNG JABUNG TIMUR NYAMAN, AMAN DAN HARMONIS bersandar pada tata kelola pemerintahan dengan penguatan birokrasi dan pelayanan publik yang berkualitas	Dinas Kesehatan Kab.Tanjung Jabung Timur		42.321.750,00	DINAS KESEHATAN
	1.02.01.2.06.0006	Penyediaan Bahan Bacaan dan Peraturan Perundang-undangan														
			Jumlah Dokumen Bahan Bacaan dan Peraturan Perundang-Undangan yang Disediakan				1 Dokumen	15.000.000,00	-	DANA TRANSFER UMUM-DANA ALOKASI UMUM	Meningkatkan Sumber Daya Manusia Yang Berkualitas Dan Berdaya Saing	2 - Pembangunan Sumber Daya Manusia TANJUNG JABUNG TIMUR NYAMAN, AMAN DAN HARMONIS bersandar pada tata kelola pemerintahan dengan penguatan birokrasi dan pelayanan publik yang berkualitas	Dinas Kesehatan Kab.Tanjung Jabung Timur		4.658.500,00	DINAS KESEHATAN
	1.02.01.2.06.0008	Fasilitasi Kunjungan Tamu														

NO	KODE	URUSAN / BIDANG URUSAN / PROGRAM / KEGIATAN / SUB KEGIATAN	INDIKATOR PROGRAM / KEGIATAN / SUB KEGIATAN	TARGET AKHIR PERIODE RENSTRA OPD	REALISASI CAPAIAN RENJA OPD TAHUN 2022	PRAKIRAAN CAPAIAN TARGET RENJA OPD TAHUN 2023	CAPAIAN KINERJA DAN KERANGKA PENDANAAN						KELOMPOK SASARAN	PRAKIRAAN MAJU RENCANA TAHUN 2025		PERANGKAT DAERAH PENANGGUNG JAWAB
							TARGET 2024	PAGU INDIKATIF (Rp)	LOKASI	SUMBER DANA	PRIORITAS			TARGET	PAGU INDIKATIF (Rp)	
											NASIONAL	DAERAH				
1	2	3	4	5	6	7	8	9	10	11	12	13	14	15	16	17
			Jumlah Laporan Fasilitasi Kunjungan Tamu				1 Laporan	9.000.000,00	- Semua Kota/Kab, Semua Kecamatan, Semua Kel/Desa	DANA TRANSFER UMUM-DANA ALOKASI UMUM	Meningkatkan Sumber Daya Manusia Yang Berkualitas Dan Berdaya Saing	2 - Pembangunan Sumber Daya Manusia TANJUNG JABUNG TIMUR NYAMAN, AMAN DAN HARMONIS bersandar pada tata kelola pemerintahan dengan penguatan birokrasi dan pelayanan publik yang berkualitas	Dinas Kesehatan Kab.Tanjung Jabung Timur		10.648.000,00	DINAS KESEHATAN
	1.02.01.2.06.0009	Penyelenggaraan Rapat Koordinasi dan Konsultasi SKPD														
			Jumlah Laporan Penyelenggaraan Rapat Koordinasi dan Konsultasi SKPD				1 Laporan	154.800.000,00	- Kab. Tanjung Jabung Timur, Semua Kecamatan, Semua Kel/Desa	DANA TRANSFER UMUM-DANA ALOKASI UMUM	-	2 - Pembangunan Sumber Daya Manusia TANJUNG JABUNG TIMUR NYAMAN, AMAN DAN HARMONIS bersandar pada tata kelola pemerintahan dengan penguatan birokrasi dan pelayanan publik yang berkualitas	Dinas Kesehatan Kab.Tanjung Jabung Timur		170.397.500,00	DINAS KESEHATAN

NO	KODE	URUSAN / BIDANG URUSAN / PROGRAM / KEGIATAN / SUB KEGIATAN	INDIKATOR PROGRAM / KEGIATAN / SUB KEGIATAN	TARGET AKHIR PERIODE RENSTRA OPD	REALISASI CAPAIAN RENJA OPD TAHUN 2022	PRAKIRAAN CAPAIAN TARGET RENJA OPD TAHUN 2023	CAPAIAN KINERJA DAN KERANGKA PENDANAAN						KELOMPOK SASARAN	PRAKIRAAN MAJU RENCANA TAHUN 2025		PERANGKAT DAERAH PENANGGUNG JAWAB
							TARGET 2024	PAGU INDIKATIF (Rp)	LOKASI	SUMBER DANA	PRIORITAS			TARGET	PAGU INDIKATIF (Rp)	
											NASIONAL	DAERAH				
1	2	3	4	5	6	7	8	9	10	11	12	13	14	15	16	17
	1.02.01.2.07	Pengadaan Barang Milik Daerah Penunjang Urusan Pemerintah Daerah	*Indeks Kepuasan Masyarakat*	-			89,40 %	1.769.200.000,00			Meningkatkan Sumber Daya Manusia Yang Berkualitas Dan Berdaya Saing	TANJUNG JABUNG TIMUR NYAMAN, AMAN DAN HARMONIS bersandar pada tata kelola pemerintahan dengan penguatan birokrasi dan pelayanan publik yang berkualitas	Dinas Kesehatan Kab.Tanjung Jabung Timur	-	824.172.250,00	DINAS KESEHATAN
	1.02.01.2.07.0002	Pengadaan Kendaraan Dinas Operasional atau Lapangan														
			Jumlah Unit Kendaraan Dinas Operasional atau Lapangan yang Disediakan				3 Unit	99.000.000,00	-	DANA TRANSFER UMUM-DANA ALOKASI UMUM	Meningkatkan Sumber Daya Manusia Yang Berkualitas Dan Berdaya Saing	TANJUNG JABUNG TIMUR NYAMAN, AMAN DAN HARMONIS bersandar pada tata kelola pemerintahan dengan penguatan birokrasi dan pelayanan publik yang berkualitas	Dinas Kesehatan Kab.Tanjung Jabung Timur		650.000.000,00	DINAS KESEHATAN
	1.02.01.2.07.0005	Pengadaan Mebel														
			Jumlah Paket Mebel yang Disediakan				25 Unit	75.000.000,00	-	DANA TRANSFER UMUM-DANA ALOKASI UMUM	Meningkatkan Sumber Daya Manusia Yang Berkualitas Dan Berdaya Saing	2 - Pembangunan Sumber Daya Manusia TANJUNG JABUNG TIMUR NYAMAN, AMAN DAN HARMONIS bersandar pada tata kelola pemerintahan dengan penguatan birokrasi dan pelayanan publik yang berkualitas	Dinas Kesehatan Kab.Tanjung Jabung Timur		82.588.550,00	DINAS KESEHATAN

NO	KODE	URUSAN / BIDANG URUSAN / PROGRAM / KEGIATAN / SUB KEGIATAN	INDIKATOR PROGRAM / KEGIATAN / SUB KEGIATAN	TARGET AKHIR PERIODE RENSTRA OPD	REALISASI CAPAIAN RENJA OPD TAHUN 2022	PRAKIRAAN CAPAIAN TARGET RENJA OPD TAHUN 2023	CAPAIAN KINERJA DAN KERANGKA PENDANAAN						KELOMPOK SASARAN	PRAKIRAAN MAJU RENCANA TAHUN 2025		PERANGKAT DAERAH PENANGGUNG JAWAB
							TARGET 2024	PAGU INDIKATIF (Rp)	LOKASI	SUMBER DANA	PRIORITAS			TARGET	PAGU INDIKATIF (Rp)	
											NASIONAL	DAERAH				
1	2	3	4	5	6	7	8	9	10	11	12	13	14	15	16	17
	1.02.01.2.07.0006	Pengadaan Peralatan dan Mesin Lainnya														
			Jumlah Unit Peralatan dan Mesin Lainnya yang Disediakan				20 Unit	129.500.000,00	- Kab. Tanjung Jabung Timur, Semua Kecamatan, Semua Kel/Desa	DANA TRANSFER UMUM-DANA ALOKASI UMUM	Meningkatkan Sumber Daya Manusia Yang Berkualitas Dan Berdaya Saing	TANJUNG JABUNG TIMUR NYAMAN, AMAN DAN HARMONIS bersandar pada tata kelola pemerintahan dengan penguatan birokrasi dan pelayanan publik yang berkualitas	Dinas Kesehatan Kab.Tanjung Jabung Timur		91.583.700,00	DINAS KESEHATAN
	1.02.01.2.07.0011	Pengadaan Sarana dan Prasarana Pendukung Gedung Kantor atau Bangunan Lainnya														
			Jumlah Unit Sarana dan Prasarana Pendukung Gedung Kantor atau Bangunan Lainnya yang Disediakan				0 Unit	1.465.700.000,00	- Kab. Tanjung Jabung Timur, Semua Kecamatan, Semua Kel/Desa	DANA TRANSFER UMUM-DANA ALOKASI UMUM, DANA TRANSFER KHUSUS-DANA ALOKASI KHUSUS NON FISIK	-	2 - Pembangunan Sumber Daya Manusia TANJUNG JABUNG TIMUR NYAMAN, AMAN DAN HARMONIS bersandar pada tata kelola pemerintahan dengan penguatan birokrasi dan pelayanan publik yang berkualitas	Dinas Kesehatan Kab.Tanjung Jabung Timur		0,00	DINAS KESEHATAN
	1.02.01.2.08	Penyediaan Jasa Penunjang Urusan Pemerintahan Daerah	*Indeks Kepuasan Masyarakat*	-			89,40 %	94.000.000,00			Meningkatkan Sumber Daya Manusia Yang Berkualitas Dan Berdaya Saing	TANJUNG JABUNG TIMUR NYAMAN, AMAN DAN HARMONIS bersandar pada tata kelola pemerintahan dengan penguatan birokrasi dan pelayanan publik yang berkualitas	Dinas Kesehatan Kab.Tanjung Jabung Timur	-	97.284.000,00	DINAS KESEHATAN

NO	KODE	URUSAN / BIDANG URUSAN / PROGRAM / KEGIATAN / SUB KEGIATAN	INDIKATOR PROGRAM / KEGIATAN / SUB KEGIATAN	TARGET AKHIR PERIODE RENSTRA OPD	REALISASI CAPAIAN RENJA OPD TAHUN 2022	PRAKIRAAN CAPAIAN TARGET RENJA OPD TAHUN 2023	CAPAIAN KINERJA DAN KERANGKA PENDANAAN						KELOMPOK SASARAN	PRAKIRAAN MAJU RENCANA TAHUN 2025		PERANGKAT DAERAH PENANGGUNG JAWAB
							TARGET 2024	PAGU INDIKATIF (Rp)	LOKASI	SUMBER DANA	PRIORITAS			TARGET	PAGU INDIKATIF (Rp)	
											NASIONAL	DAERAH				
1	2	3	4	5	6	7	8	9	10	11	12	13	14	15	16	17
	1.02.01.2.08.0002	Penyediaan Jasa Komunikasi, Sumber Daya Air dan Listrik														
			Jumlah Laporan Penyediaan Jasa Komunikasi, Sumber Daya Air dan Listrik yang Disediakan				1 Laporan	94.000.000,00	- Kab. Tanjung Jabung Timur, Semua Kecamatan, Semua Kel/Desa	DANA TRANSFER UMUM-DANA ALOKASI UMUM	Meningkatkan Sumber Daya Manusia Yang Berkualitas Dan Berdaya Saing	TANJUNG JABUNG TIMUR NYAMAN, AMAN DAN HARMONIS bersandar pada tata kelola pemerintahan dengan penguatan birokrasi dan pelayanan publik yang berkualitas	Dinas Kesehatan Kab.Tanjung Jabung Timur		97.284.000,00	DINAS KESEHATAN
	1.02.01.2.09	Pemeliharaan Barang Milik Daerah Penunjang Urusan Pemerintahan Daerah	*Indeks Kepuasan Masyarakat*	-			89,40 %	267.650.000,00			Meningkatkan Sumber Daya Manusia Yang Berkualitas Dan Berdaya Saing	2 - Pembangunan Sumber Daya Manusia TANJUNG JABUNG TIMUR NYAMAN, AMAN DAN HARMONIS bersandar pada tata kelola pemerintahan dengan penguatan birokrasi dan pelayanan publik yang berkualitas	Dinas Kesehatan Kab.Tanjung Jabung Timur	-	442.772.400,00	DINAS KESEHATAN
	1.02.01.2.09.0002	Penyediaan Jasa Pemeliharaan, Biaya Pemeliharaan, Pajak dan Perizinan Kendaraan Dinas Operasional atau Lapangan														

NO	KODE	URUSAN / BIDANG URUSAN / PROGRAM / KEGIATAN / SUB KEGIATAN	INDIKATOR PROGRAM / KEGIATAN / SUB KEGIATAN	TARGET AKHIR PERIODE RENSTRA OPD	REALISASI CAPAIAN RENJA OPD TAHUN 2022	PRAKIRAAN CAPAIAN TARGET RENJA OPD TAHUN 2023	CAPAIAN KINERJA DAN KERANGKA PENDANAAN						KELOMPOK SASARAN	PRAKIRAAN MAJU RENCANA TAHUN 2025		PERANGKAT DAERAH PENANGGUNG JAWAB
							TARGET 2024	PAGU INDIKATIF (Rp)	LOKASI	SUMBER DANA	PRIORITAS			TARGET	PAGU INDIKATIF (Rp)	
											NASIONAL	DAERAH				
1	2	3	4	5	6	7	8	9	10	11	12	13	14	15	16	17
			Jumlah Kendaraan Dinas Operasional atau Lapangan yang Dipelihara Pajak dan dibayarkan Pajak dan Perizinannya				20 Unit	208.450.000,00	- Kab. Tanjung Jabung Timur, Semua Kecamatan, Semua Kel/Desa	DANA TRANSFER UMUM-DANA ALOKASI UMUM	Meningkatkan Sumber Daya Manusia Yang Berkualitas Dan Berdaya Saing	2 - Pembangunan Sumber Daya Manusia TANJUNG JABUNG TIMUR NYAMAN, AMAN DAN HARMONIS bersandar pada tata kelola pemerintahan dengan penguatan birokrasi dan pelayanan publik yang berkualitas	Dinas Kesehatan Kab.Tanjung Jabung Timur		367.772.400,00	DINAS KESEHATAN
	1.02.01.2.09.0006	Pemeliharaan Peralatan dan Mesin Lainnya														
			Jumlah Peralatan dan Mesin Lainnya yang Dipelihara				15 Unit	19.200.000,00	- Kab. Tanjung Jabung Timur, Semua Kecamatan, Semua Kel/Desa	DANA TRANSFER UMUM-DANA ALOKASI UMUM	Meningkatkan Sumber Daya Manusia Yang Berkualitas Dan Berdaya Saing	TANJUNG JABUNG TIMUR NYAMAN, AMAN DAN HARMONIS bersandar pada tata kelola pemerintahan dengan penguatan birokrasi dan pelayanan publik yang berkualitas	Dinas Kesehatan Kab.Tanjung Jabung Timur		25.000.000,00	DINAS KESEHATAN
	1.02.01.2.09.0009	Pemeliharaan/Rehabilitasi Gedung Kantor dan Bangunan Lainnya														
			Jumlah Gedung Kantor dan Bangunan Lainnya yang Dipelihara/Direhabilitasi				1 Unit	40.000.000,00	- Kab. Tanjung Jabung Timur, Semua Kecamatan, Semua Kel/Desa	DANA TRANSFER UMUM-DANA ALOKASI UMUM	Meningkatkan Sumber Daya Manusia Yang Berkualitas Dan Berdaya Saing	TANJUNG JABUNG TIMUR NYAMAN, AMAN DAN HARMONIS bersandar pada tata kelola pemerintahan dengan penguatan birokrasi dan pelayanan publik yang berkualitas	Dinas Kesehatan Kab.Tanjung Jabung Timur		50.000.000,00	DINAS KESEHATAN

NO	KODE	URUSAN / BIDANG URUSAN / PROGRAM / KEGIATAN / SUB KEGIATAN	INDIKATOR PROGRAM / KEGIATAN / SUB KEGIATAN	TARGET AKHIR PERIODE RENSTRA OPD	REALISASI CAPAIAN RENJA OPD TAHUN 2022	PRAKIRAAN CAPAIAN TARGET RENJA OPD TAHUN 2023	CAPAIAN KINERJA DAN KERANGKA PENDANAAN						KELOMPOK SASARAN	PRAKIRAAN MAJU RENCANA TAHUN 2025		PERANGKAT DAERAH PENANGGUNG JAWAB
							TARGET 2024	PAGU INDIKATIF (Rp)	LOKASI	SUMBER DANA	PRIORITAS			TARGET	PAGU INDIKATIF (Rp)	
											NASIONAL	DAERAH				
1	2	3	4	5	6	7	8	9	10	11	12	13	14	15	16	17
2.	**1.02.02**	**PROGRAM PEMENUHAN UPAYA KESEHATAN PERORANGAN DAN UPAYA KESEHATAN MASYARAKAT**	***Meningkatnya pelayanan kesehatan kepada masyarakat***	**-**			**100 %**	**19.825.430.781,00**						**-**	**13.600.060.299,00**	
	1.02.02.2.01	Penyediaan Fasilitas Pelayanan Kesehatan untuk UKM dan UKP Kewenangan Daerah Kabupaten/Kota	*Jumlah Distribusi Alat Kesehatan, Obat, Vaksin, Bahan Medis Habis Pakai (BMHP), Makanan dan Minuman yang Didistribusikan ke Puskesmas serta Fasilitas Kesehatan Lainnya*	-			100 %	11.104.110.381,00			Meningkatkan Sumber Daya Manusia Yang Berkualitas Dan Berdaya Saing	2 - Pembangunan Sumber Daya Manusia TANJUNG JABUNG TIMUR NYAMAN, AMAN DAN HARMONIS bersandar pada tata kelola pemerintahan dengan penguatan birokrasi dan pelayanan publik yang berkualitas	Dinas Kesehatan Kabupaten Tanjung Jabung Timur	-	5.611.971.798,00	DINAS KESEHATAN
	1.02.02.2.01.0002	Pembangunan Puskesmas														
			Jumlah Pusat Kesehatan Masyarakat (Puskesmas) yang Dibangun				2 Unit	5.000.000.000,00	- Kab. Tanjung Jabung Timur, Semua Kecamatan, Semua Kel/Desa	DANA TRANSFER UMUM-DANA ALOKASI UMUM, DANA TRANSFER KHUSUS-DANA ALOKASI KHUSUS FISIK, DANA TRANSFER KHUSUS-DANA ALOKASI KHUSUS NON FISIK	Meningkatkan Sumber Daya Manusia Yang Berkualitas Dan Berdaya Saing	2 - Pembangunan Sumber Daya Manusia TANJUNG JABUNG TIMUR NYAMAN, AMAN DAN HARMONIS bersandar pada tata kelola pemerintahan dengan penguatan birokrasi dan pelayanan publik yang berkualitas	Dinas Kesehatan Kabupaten Tanjung Jabung Timur		1.967.471.798,00	DINAS KESEHATAN
	1.02.02.2.01.0010	Rehabilitasi dan Pemeliharaan Fasilitas Kesehatan Lainnya														

NO	KODE	URUSAN / BIDANG URUSAN / PROGRAM / KEGIATAN / SUB KEGIATAN	INDIKATOR PROGRAM / KEGIATAN / SUB KEGIATAN	TARGET AKHIR PERIODE RENSTRA OPD	REALISASI CAPAIAN RENJA OPD TAHUN 2022	PRAKIRAAN CAPAIAN TARGET RENJA OPD TAHUN 2023	CAPAIAN KINERJA DAN KERANGKA PENDANAAN						KELOMPOK SASARAN	PRAKIRAAN MAJU RENCANA TAHUN 2025		PERANGKAT DAERAH PENANGGUNG JAWAB
							TARGET 2024	PAGU INDIKATIF (Rp)	LOKASI	SUMBER DANA	PRIORITAS			TARGET	PAGU INDIKATIF (Rp)	
											NASIONAL	DAERAH				
1	2	3	4	5	6	7	8	9	10	11	12	13	14	15	16	17
			Jumlah Sarana , Prasarana dan Alat Kesehatan yang Telah Dilakukan Rehabilitasi dan Pemeliharaan oleh Fasilitas Kesehatan Lainnya				1 Unit	974.536.000,00	- Kab. Tanjung Jabung Timur, Semua Kecamatan, Semua Kel/Desa	DANA TRANSFER UMUM-DANA ALOKASI UMUM, DANA TRANSFER KHUSUS-DANA ALOKASI KHUSUS FISIK	Meningkatkan Sumber Daya Manusia Yang Berkualitas Dan Berdaya Saing	TANJUNG JABUNG TIMUR NYAMAN, AMAN DAN HARMONIS bersandar pada tata kelola pemerintahan dengan penguatan birokrasi dan pelayanan publik yang berkualitas	Dinas Kesehatan Kabupaten Tanjung Jabung Timur		2.000.000.000,00	DINAS KESEHATAN
	1.02.02.2.01.0014	Pengadaan Alat Kesehatan/Alat Penunjang Medik Fasilitas Pelayanan Kesehatan														
			Jumlah Alat Kesehatan/Alat Penunjang Medik Fasilitas Pelayanan Kesehatan yang Disediakan				0 Unit	2.259.890.600,00	- Kab. Tanjung Jabung Timur, Semua Kecamatan, Semua Kel/Desa	DANA TRANSFER UMUM-DANA ALOKASI UMUM, DANA TRANSFER KHUSUS-DANA ALOKASI KHUSUS NON FISIK	-	2 - Pembangunan Sumber Daya Manusia TANJUNG JABUNG TIMUR NYAMAN, AMAN DAN HARMONIS bersandar pada tata kelola pemerintahan dengan penguatan birokrasi dan pelayanan publik yang berkualitas	Dinas Kesehatan Kabupaten Tanjung Jabung Timur		0,00	DINAS KESEHATAN
	1.02.02.2.01.0015	Pengadaan dan Pemeliharaan Alat Kalibrasi														
			Jumlah Penyediaan dan Pemeliharaan Alat Uji dan Kalibrasi Pada Unit Pemeliharaan Fasilitas Kesehatan Regional/Regional Maintainance Center				340 Unit	90.000.000,00	- Kab. Tanjung Jabung Timur, Semua Kecamatan, Semua Kel/Desa	DANA TRANSFER UMUM-DANA ALOKASI UMUM, DANA TRANSFER KHUSUS-DANA ALOKASI KHUSUS NON FISIK	Meningkatkan Sumber Daya Manusia Yang Berkualitas Dan Berdaya Saing	TANJUNG JABUNG TIMUR NYAMAN, AMAN DAN HARMONIS bersandar pada tata kelola pemerintahan dengan penguatan birokrasi dan pelayanan publik yang berkualitas	Dinas Kesehatan Kabupaten Tanjung Jabung Timur		150.000.000,00	DINAS KESEHATAN

NO	KODE	URUSAN / BIDANG URUSAN / PROGRAM / KEGIATAN / SUB KEGIATAN	INDIKATOR PROGRAM / KEGIATAN / SUB KEGIATAN	TARGET AKHIR PERIODE RENSTRA OPD	REALISASI CAPAIAN RENJA OPD TAHUN 2022	PRAKIRAAN CAPAIAN TARGET RENJA OPD TAHUN 2023	CAPAIAN KINERJA DAN KERANGKA PENDANAAN						KELOMPOK SASARAN	PRAKIRAAN MAJU RENCANA TAHUN 2025		PERANGKAT DAERAH PENANGGUNG JAWAB
							TARGET 2024	PAGU INDIKATIF (Rp)	LOKASI	SUMBER DANA	PRIORITAS			TARGET	PAGU INDIKATIF (Rp)	
											NASIONAL	DAERAH				
1	2	3	4	5	6	7	8	9	10	11	12	13	14	15	16	17
	1.02.02.2.01.0023	Pengadaan Obat, Bahan Habis Pakai, Bahan Medis Habis Pakai,, Vaksin, Makanan dan Minuman di Fasilitas Kesehatan														
			Jumlah Obat, Bahan Habis Pakai, Bahan Medis Habis Pakai, Vaksin, Makanan dan Minuman di Fasilitas Kesehatan yang disediakan				40 Paket	2.083.011.000,00	- Kab. Tanjung Jabung Timur, Semua Kecamatan, Semua Kel/Desa	DANA TRANSFER UMUM-DANA ALOKASI UMUM, DANA TRANSFER KHUSUS-DANA ALOKASI KHUSUS NON FISIK	-	TANJUNG JABUNG TIMUR NYAMAN, AMAN DAN HARMONIS bersandar pada tata kelola pemerintahan dengan penguatan birokrasi dan pelayanan publik yang berkualitas	Dinas Kesehatan Kabupaten Tanjung Jabung Timur		950.000.000,00	DINAS KESEHATAN
	1.02.02.2.01.0025	Pengembangan Pendekatan Pelayanan Kesehatan di DTPK (Pelayanan Kesehatan Bergerak, Gugus Pulau, Pelayanan Kesehatan Berbasis Telemedicine)														
			Jumlah Pelayanan Kesehatan Di DTPK (Pelayanan Kesehatan Bergerak, Gugus Pulau, Pelayanan Kesehatan Berbasis Telemedicine) yang Dilakukan Pengembangan				2 Layanan	696.672.781,00	- Kab. Tanjung Jabung Timur, Semua Kecamatan, Semua Kel/Desa	DANA TRANSFER UMUM-DANA ALOKASI UMUM	-	TANJUNG JABUNG TIMUR NYAMAN, AMAN DAN HARMONIS bersandar pada tata kelola pemerintahan dengan penguatan birokrasi dan pelayanan publik yang berkualitas	Dinas Kesehatan Kabupaten Tanjung Jabung Timur		544.500.000,00	DINAS KESEHATAN
	1.02.02.2.02	Penyediaan Layanan Kesehatan untuk UKM dan UKP Rujukan Tingkat Daerah Kabupaten/Kota	*Indeks Keluarga Sehat* *Indeks Kepuasan Masyarakat*	-			0.70 % 89.40 %	8.615.280.400,00			-	TANJUNG JABUNG TIMUR NYAMAN, AMAN DAN HARMONIS bersandar pada tata kelola pemerintahan dengan penguatan birokrasi dan pelayanan publik yang berkualitas	-	-	7.988.088.501,00	DINAS KESEHATAN
	1.02.02.2.02.0001	Pengelolaan Pelayanan Kesehatan Ibu Hamil														

NO	KODE	URUSAN / BIDANG URUSAN / PROGRAM / KEGIATAN / SUB KEGIATAN	INDIKATOR PROGRAM / KEGIATAN / SUB KEGIATAN	TARGET AKHIR PERIODE RENSTRA OPD	REALISASI CAPAIAN RENJA OPD TAHUN 2022	PRAKIRAAN CAPAIAN TARGET RENJA OPD TAHUN 2023	CAPAIAN KINERJA DAN KERANGKA PENDANAAN						KELOMPOK SASARAN	PRAKIRAAN MAJU RENCANA TAHUN 2025		PERANGKAT DAERAH PENANGGUNG JAWAB
							TARGET 2024	PAGU INDIKATIF (Rp)	LOKASI	SUMBER DANA	PRIORITAS			TARGET	PAGU INDIKATIF (Rp)	
											NASIONAL	DAERAH				
1	2	3	4	5	6	7	8	9	10	11	12	13	14	15	16	17
			Jumlah Ibu Hamil yang Mendapatkan Pelayanan Kesehatan Sesuai Standar				4050 Orang	265.000.000,00	-	DANA TRANSFER UMUM-DANA ALOKASI UMUM, DANA TRANSFER KHUSUS-DANA ALOKASI KHUSUS NON FISIK	-	TANJUNG JABUNG TIMUR NYAMAN, AMAN DAN HARMONIS bersandar pada tata kelola pemerintahan dengan penguatan birokrasi dan pelayanan publik yang berkualitas	-		300.000.000,00	DINAS KESEHATAN
	1.02.02.2.02.0002	Pengelolaan Pelayanan Kesehatan Ibu Bersalin														
			Jumlah Ibu Bersalin yang Mendapatkan Pelayanan Kesehatan Sesuai Standar				2936 Orang	205.000.000,00	- Kab. Tanjung Jabung Timur, Semua Kecamatan, Semua Kel/Desa	DANA TRANSFER UMUM-DANA ALOKASI UMUM, DANA TRANSFER KHUSUS-DANA ALOKASI KHUSUS NON FISIK	-	TANJUNG JABUNG TIMUR NYAMAN, AMAN DAN HARMONIS bersandar pada tata kelola pemerintahan dengan penguatan birokrasi dan pelayanan publik yang berkualitas	-		220.000.000,00	DINAS KESEHATAN
	1.02.02.2.02.0003	Pengelolaan Pelayanan Kesehatan Bayi Baru Lahir														
			Jumlah Bayi Baru Lahir yang Mendapatkan Pelayanan Kesehatan Sesuai Standar				3679 Orang	198.500.000,00	- Kab. Tanjung Jabung Timur, Semua Kecamatan, Semua Kel/Desa	DANA TRANSFER UMUM-DANA ALOKASI UMUM	-	TANJUNG JABUNG TIMUR NYAMAN, AMAN DAN HARMONIS bersandar pada tata kelola pemerintahan dengan penguatan birokrasi dan pelayanan publik yang berkualitas	-		53.240.000,00	DINAS KESEHATAN
	1.02.02.2.02.0004	Pengelolaan Pelayanan Kesehatan Balita														

NO	KODE	URUSAN / BIDANG URUSAN / PROGRAM / KEGIATAN / SUB KEGIATAN	INDIKATOR PROGRAM / KEGIATAN / SUB KEGIATAN	TARGET AKHIR PERIODE RENSTRA OPD	REALISASI CAPAIAN RENJA OPD TAHUN 2022	PRAKIRAAN CAPAIAN TARGET RENJA OPD TAHUN 2023	CAPAIAN KINERJA DAN KERANGKA PENDANAAN						KELOMPOK SASARAN	PRAKIRAAN MAJU RENCANA TAHUN 2025		PERANGKAT DAERAH PENANGGUNG JAWAB
							TARGET 2024	PAGU INDIKATIF (Rp)	LOKASI	SUMBER DANA	PRIORITAS			TARGET	PAGU INDIKATIF (Rp)	
											NASIONAL	DAERAH				
1	2	3	4	5	6	7	8	9	10	11	12	13	14	15	16	17
			Jumlah Balita yang Mendapatkan Pelayanan Kesehatan Sesuai Standar				13549 Orang	235.000.000,00	- Kab. Tanjung Jabung Timur, Semua Kecamatan, Semua Kel/Desa	DANA TRANSFER KHUSUS-DANA ALOKASI KHUSUS NON FISIK	-	TANJUNG JABUNG TIMUR NYAMAN, AMAN DAN HARMONIS bersandar pada tata kelola pemerintahan dengan penguatan birokrasi dan pelayanan publik yang berkualitas	-		250.000.000,00	DINAS KESEHATAN
	1.02.02.2.02.0005	Pengelolaan Pelayanan Kesehatan pada Usia Pendidikan Dasar														
			Jumlah Anak Usia Pendidikan Dasar yang Mendapatkan Pelayanan Kesehatan Sesuai Standar				31958 Orang	154.000.000,00	- Kab. Tanjung Jabung Timur, Semua Kecamatan, Semua Kel/Desa	DANA TRANSFER UMUM-DANA ALOKASI UMUM	-	TANJUNG JABUNG TIMUR NYAMAN, AMAN DAN HARMONIS bersandar pada tata kelola pemerintahan dengan penguatan birokrasi dan pelayanan publik yang berkualitas	-		51.869.600,00	DINAS KESEHATAN
	1.02.02.2.02.0006	Pengelolaan Pelayanan Kesehatan pada Usia Produktif														
			Jumlah Penduduk Usia Produktif yang Mendapatkan Pelayanan Kesehatan Sesuai Standar				91110 Orang	443.500.000,00	-	DANA TRANSFER UMUM-DANA ALOKASI UMUM	-	TANJUNG JABUNG TIMUR NYAMAN, AMAN DAN HARMONIS bersandar pada tata kelola pemerintahan dengan penguatan birokrasi dan pelayanan publik yang berkualitas	-		87.835.250,00	DINAS KESEHATAN
	1.02.02.2.02.0007	Pengelolaan Pelayanan Kesehatan pada Usia Lanjut														

NO	KODE	URUSAN / BIDANG URUSAN / PROGRAM / KEGIATAN / SUB KEGIATAN	INDIKATOR PROGRAM / KEGIATAN / SUB KEGIATAN	TARGET AKHIR PERIODE RENSTRA OPD	REALISASI CAPAIAN RENJA OPD TAHUN 2022	PRAKIRAAN CAPAIAN TARGET RENJA OPD TAHUN 2023	CAPAIAN KINERJA DAN KERANGKA PENDANAAN						KELOMPOK SASARAN	PRAKIRAAN MAJU RENCANA TAHUN 2025		PERANGKAT DAERAH PENANGGUNG JAWAB
							TARGET 2024	PAGU INDIKATIF (Rp)	LOKASI	SUMBER DANA	PRIORITAS			TARGET	PAGU INDIKATIF (Rp)	
											NASIONAL	DAERAH				
1	2	3	4	5	6	7	8	9	10	11	12	13	14	15	16	17
			Jumlah Penduduk Usia Lanjut yang Mendapatkan Pelayanan Kesehatan Sesuai Standar				25206 Orang	285.000.000,00	- Kab. Tanjung Jabung Timur, Semua Kecamatan, Semua Kel/Desa	DANA TRANSFER UMUM-DANA ALOKASI UMUM	-	TANJUNG JABUNG TIMUR NYAMAN, AMAN DAN HARMONIS bersandar pada tata kelola pemerintahan dengan penguatan birokrasi dan pelayanan publik yang berkualitas	-		44.759.220,00	DINAS KESEHATAN
	1.02.02.2.02.0008	Pengelolaan Pelayanan Kesehatan Penderita Hipertensi														
			Jumlah Penderita Hipertensi yang Mendapatkan Pelayanan Kesehatan Sesuai Standar				0 Orang	225.000.000,00	- Kab. Tanjung Jabung Timur, Semua Kecamatan, Semua Kel/Desa	DANA TRANSFER KHUSUS-DANA ALOKASI KHUSUS NON FISIK	-	TANJUNG JABUNG TIMUR NYAMAN, AMAN DAN HARMONIS bersandar pada tata kelola pemerintahan dengan penguatan birokrasi dan pelayanan publik yang berkualitas	-		0,00	DINAS KESEHATAN
	1.02.02.2.02.0009	Pengelolaan Pelayanan Kesehatan Penderita Diabetes Melitus														
			Jumlah Penderita Diabetes Melitus yang Mendapatkan Pelayanan Kesehatan Sesuai Standar				0 Orang	195.000.000,00	- Kab. Tanjung Jabung Timur, Semua Kecamatan, Semua Kel/Desa	DANA TRANSFER KHUSUS-DANA ALOKASI KHUSUS NON FISIK	-	2 - Pembangunan Sumber Daya Manusia TANJUNG JABUNG TIMUR NYAMAN, AMAN DAN HARMONIS bersandar pada tata kelola pemerintahan dengan penguatan birokrasi dan pelayanan publik yang berkualitas	-		0,00	DINAS KESEHATAN

NO	KODE	URUSAN / BIDANG URUSAN / PROGRAM / KEGIATAN / SUB KEGIATAN	INDIKATOR PROGRAM / KEGIATAN / SUB KEGIATAN	TARGET AKHIR PERIODE RENSTRA OPD	REALISASI CAPAIAN RENJA OPD TAHUN 2022	PRAKIRAAN CAPAIAN TARGET RENJA OPD TAHUN 2023	CAPAIAN KINERJA DAN KERANGKA PENDANAAN						KELOMPOK SASARAN	PRAKIRAAN MAJU RENCANA TAHUN 2025		PERANGKAT DAERAH PENANGGUNG JAWAB
							TARGET 2024	PAGU INDIKATIF (Rp)	LOKASI	SUMBER DANA	PRIORITAS			TARGET	PAGU INDIKATIF (Rp)	
											NASIONAL	DAERAH				
1	2	3	4	5	6	7	8	9	10	11	12	13	14	15	16	17
	1.02.02.2.02.0010	Pengelolaan Pelayanan Kesehatan Orang dengan Gangguan Jiwa Berat														
			Jumlah Orang yang Mendapatkan Pelayanan Kesehatan Orang dengan Gangguan Jiwa Berat Sesuai Standar				0 Orang	195.000.000,00	- Kab. Tanjung Jabung Timur, Semua Kecamatan, Semua Kel/Desa	DANA TRANSFER KHUSUS-DANA ALOKASI KHUSUS NON FISIK	-	TANJUNG JABUNG TIMUR NYAMAN, AMAN DAN HARMONIS bersandar pada tata kelola pemerintahan dengan penguatan birokrasi dan pelayanan publik yang berkualitas	-		0,00	DINAS KESEHATAN
	1.02.02.2.02.0011	Pengelolaan Pelayanan Kesehatan Orang Terduga Tuberkulosis														
			Jumlah Orang Terduga Menderita Tuberkulosis yang Mendapatkan Pelayanan Sesuai Standar				0 Orang	138.000.000,00	- Kab. Tanjung Jabung Timur, Semua Kecamatan, Semua Kel/Desa	DANA TRANSFER KHUSUS-DANA ALOKASI KHUSUS NON FISIK	-	2 - Pembangunan Sumber Daya Manusia TANJUNG JABUNG TIMUR NYAMAN, AMAN DAN HARMONIS bersandar pada tata kelola pemerintahan dengan penguatan birokrasi dan pelayanan publik yang berkualitas	-		0,00	DINAS KESEHATAN
	1.02.02.2.02.0012	Pengelolaan Pelayanan Kesehatan Orang dengan Risiko Terinfeksi HIV														

NO	KODE	URUSAN / BIDANG URUSAN / PROGRAM / KEGIATAN / SUB KEGIATAN	INDIKATOR PROGRAM / KEGIATAN / SUB KEGIATAN	TARGET AKHIR PERIODE RENSTRA OPD	REALISASI CAPAIAN RENJA OPD TAHUN 2022	PRAKIRAAN CAPAIAN TARGET RENJA OPD TAHUN 2023	CAPAIAN KINERJA DAN KERANGKA PENDANAAN						KELOMPOK SASARAN	PRAKIRAAN MAJU RENCANA TAHUN 2025		PERANGKAT DAERAH PENANGGUNG JAWAB
							TARGET 2024	PAGU INDIKATIF (Rp)	LOKASI	SUMBER DANA	PRIORITAS			TARGET	PAGU INDIKATIF (Rp)	
											NASIONAL	DAERAH				
1	2	3	4	5	6	7	8	9	10	11	12	13	14	15	16	17
			Jumlah Orang Terduga Menderita HIV yang Mendapatkan Pelayanan Sesuai Standar				0 Orang	185.000.000,00	- Kab. Tanjung Jabung Timur, Semua Kecamatan, Semua Kel/Desa	DANA TRANSFER KHUSUS-DANA ALOKASI KHUSUS NON FISIK	-	TANJUNG JABUNG TIMUR NYAMAN, AMAN DAN HARMONIS bersandar pada tata kelola pemerintahan dengan penguatan birokrasi dan pelayanan publik yang berkualitas	-		0,00	DINAS KESEHATAN
	1.02.02.2.02.0014	Pengelolaan Pelayanan Kesehatan bagi Penduduk Terdampak Krisis Kesehatan Akibat Bencana dan/atau Berpotensi Bencana														
			Jumlah Dokumen Hasil Pengelolaan Pelayanan Kesehatan bagi Penduduk Terdampak Krisis Kesehatan Akibat Bencana dan/atau Berpotensi Bencana Sesuai Standar				1 Dokumen	119.900.000,00	-	DANA TRANSFER UMUM-DANA ALOKASI UMUM	-	TANJUNG JABUNG TIMUR NYAMAN, AMAN DAN HARMONIS bersandar pada tata kelola pemerintahan dengan penguatan birokrasi dan pelayanan publik yang berkualitas	-		127.094.000,00	DINAS KESEHATAN
	1.02.02.2.02.0015	Pengelolaan Pelayanan Kesehatan Gizi Masyarakat														
			Jumlah Dokumen Hasil Pengelolaan Pelayanan Kesehatan Gizi Masyarakat				0 Dokumen	225.000.000,00	- Kab. Tanjung Jabung Timur, Semua Kecamatan, Semua Kel/Desa	DANA TRANSFER KHUSUS-DANA ALOKASI KHUSUS NON FISIK	-	2 - Pembangunan Sumber Daya Manusia TANJUNG JABUNG TIMUR NYAMAN, AMAN DAN HARMONIS bersandar pada tata kelola pemerintahan dengan penguatan birokrasi dan pelayanan publik yang berkualitas	-		0,00	DINAS KESEHATAN

NO	KODE	URUSAN / BIDANG URUSAN / PROGRAM / KEGIATAN / SUB KEGIATAN	INDIKATOR PROGRAM / KEGIATAN / SUB KEGIATAN	TARGET AKHIR PERIODE RENSTRA OPD	REALISASI CAPAIAN RENJA OPD TAHUN 2022	PRAKIRAAN CAPAIAN TARGET RENJA OPD TAHUN 2023	CAPAIAN KINERJA DAN KERANGKA PENDANAAN						KELOMPOK SASARAN	PRAKIRAAN MAJU RENCANA TAHUN 2025		PERANGKAT DAERAH PENANGGUNG JAWAB
							TARGET 2024	PAGU INDIKATIF (Rp)	LOKASI	SUMBER DANA	PRIORITAS			TARGET	PAGU INDIKATIF (Rp)	
											NASIONAL	DAERAH				
1	2	3	4	5	6	7	8	9	10	11	12	13	14	15	16	17
	1.02.02.2.02.0017	Pengelolaan Pelayanan Kesehatan Lingkungan														
			Jumlah Dokumen Hasil Pengelolaan Pelayanan Kesehatan Lingkungan				0 Dokumen	89.000.000,00	- Kab. Tanjung Jabung Timur, Semua Kecamatan, Semua Kel/Desa	DANA TRANSFER KHUSUS-DANA ALOKASI KHUSUS NON FISIK	-	2 - Pembangunan Sumber Daya Manusia TANJUNG JABUNG TIMUR NYAMAN, AMAN DAN HARMONIS bersandar pada tata kelola pemerintahan dengan penguatan birokrasi dan pelayanan publik yang berkualitas	-		0,00	DINAS KESEHATAN
	1.02.02.2.02.0018	Pengelolaan Pelayanan Promosi Kesehatan														
			Jumlah Dokumen Hasil Pengelolaan Pelayanan Promosi Kesehatan				0 Dokumen	102.750.000,00	- Kab. Tanjung Jabung Timur, Semua Kecamatan, Semua Kel/Desa	DANA TRANSFER KHUSUS-DANA ALOKASI KHUSUS NON FISIK	-	2 - Pembangunan Sumber Daya Manusia TANJUNG JABUNG TIMUR NYAMAN, AMAN DAN HARMONIS bersandar pada tata kelola pemerintahan dengan penguatan birokrasi dan pelayanan publik yang berkualitas	-		0,00	DINAS KESEHATAN
	1.02.02.2.02.0020	Pengelolaan Surveilans Kesehatan														

NO	KODE	URUSAN / BIDANG URUSAN / PROGRAM / KEGIATAN / SUB KEGIATAN	INDIKATOR PROGRAM / KEGIATAN / SUB KEGIATAN	TARGET AKHIR PERIODE RENSTRA OPD	REALISASI CAPAIAN RENJA OPD TAHUN 2022	PRAKIRAAN CAPAIAN TARGET RENJA OPD TAHUN 2023	CAPAIAN KINERJA DAN KERANGKA PENDANAAN						KELOMPOK SASARAN	PRAKIRAAN MAJU RENCANA TAHUN 2025		PERANGKAT DAERAH PENANGGUNG JAWAB
							TARGET 2024	PAGU INDIKATIF (Rp)	LOKASI	SUMBER DANA	PRIORITAS			TARGET	PAGU INDIKATIF (Rp)	
											NASIONAL	DAERAH				
1	2	3	4	5	6	7	8	9	10	11	12	13	14	15	16	17
			Jumlah Dokumen Hasil Pengelolaan Surveilans Kesehatan				0 Dokumen	160.000.000,00	- Kab. Tanjung Jabung Timur, Semua Kecamatan, Semua Kel/Desa	DANA TRANSFER KHUSUS-DANA ALOKASI KHUSUS NON FISIK	-	2 - Pembangunan Sumber Daya Manusia TANJUNG JABUNG TIMUR NYAMAN, AMAN DAN HARMONIS bersandar pada tata kelola pemerintahan dengan penguatan birokrasi dan pelayanan publik yang berkualitas	-		0,00	DINAS KESEHATAN
	1.02.02.2.02.0025	Pelayanan Kesehatan Penyakit Menular dan Tidak Menular														
			Jumlah Dokumen Hasil Pelayanan Kesehatan Penyakit Menular dan Tidak Menular				44 Dokumen	554.000.000,00	- Kab. Tanjung Jabung Timur, Semua Kecamatan, Semua Kel/Desa	DANA TRANSFER KHUSUS-DANA ALOKASI KHUSUS NON FISIK	-	2 - Pembangunan Sumber Daya Manusia TANJUNG JABUNG TIMUR NYAMAN, AMAN DAN HARMONIS bersandar pada tata kelola pemerintahan dengan penguatan birokrasi dan pelayanan publik yang berkualitas	-		0,00	DINAS KESEHATAN
	1.02.02.2.02.0026	Pengelolaan Jaminan Kesehatan Masyarakat														

NO	KODE	URUSAN / BIDANG URUSAN / PROGRAM / KEGIATAN / SUB KEGIATAN	INDIKATOR PROGRAM / KEGIATAN / SUB KEGIATAN	TARGET AKHIR PERIODE RENSTRA OPD	REALISASI CAPAIAN RENJA OPD TAHUN 2022	PRAKIRAAN CAPAIAN TARGET RENJA OPD TAHUN 2023	CAPAIAN KINERJA DAN KERANGKA PENDANAAN						KELOMPOK SASARAN	PRAKIRAAN MAJU RENCANA TAHUN 2025		PERANGKAT DAERAH PENANGGUNG JAWAB
							TARGET 2024	PAGU INDIKATIF (Rp)	LOKASI	SUMBER DANA	PRIORITAS			TARGET	PAGU INDIKATIF (Rp)	
											NASIONAL	DAERAH				
1	2	3	4	5	6	7	8	9	10	11	12	13	14	15	16	17
			Jumlah Dokumen Hasil Pengelolaan Jaminan Kesehatan Masyarakat				1 Dokumen	4.640.630.400,00	- Kab. Tanjung Jabung Timur, Semua Kecamatan, Semua Kel/Desa	DANA TRANSFER UMUM-DANA ALOKASI UMUM	-	TANJUNG JABUNG TIMUR NYAMAN, AMAN DAN HARMONIS bersandar pada tata kelola pemerintahan dengan penguatan birokrasi dan pelayanan publik yang berkualitas	-		6.853.290.431,00	DINAS KESEHATAN
	1.02.02.2.03	Penyelenggaraan Sistem Informasi Kesehatan Secara Terintegrasi	*Meningkatnya pelayanan kesehatan kepada masyarakat* *Peningkatan upaya kesehatan masyarakat dalam wilayah puskesmas*	-			100 % 100 %	106.040.000,00			-	2 - Pembangunan Sumber Daya Manusia TANJUNG JABUNG TIMUR NYAMAN, AMAN DAN HARMONIS bersandar pada tata kelola pemerintahan dengan penguatan birokrasi dan pelayanan publik yang berkualitas	-	-	0,00	DINAS KESEHATAN
	1.02.02.2.03.0002	Pengelolaan Sistem Informasi Kesehatan														

NO	KODE	URUSAN / BIDANG URUSAN / PROGRAM / KEGIATAN / SUB KEGIATAN	INDIKATOR PROGRAM / KEGIATAN / SUB KEGIATAN	TARGET AKHIR PERIODE RENSTRA OPD	REALISASI CAPAIAN RENJA OPD TAHUN 2022	PRAKIRAAN CAPAIAN TARGET RENJA OPD TAHUN 2023	CAPAIAN KINERJA DAN KERANGKA PENDANAAN						KELOMPOK SASARAN	PRAKIRAAN MAJU RENCANA TAHUN 2025		PERANGKAT DAERAH PENANGGUNG JAWAB
							TARGET 2024	PAGU INDIKATIF (Rp)	LOKASI	SUMBER DANA	PRIORITAS			TARGET	PAGU INDIKATIF (Rp)	
											NASIONAL	DAERAH				
1	2	3	4	5	6	7	8	9	10	11	12	13	14	15	16	17
			Jumlah Dokumen Hasil Pengelolaan Sistem Informasi Kesehatan				2 Dokumen	106.040.000,00	- Kab. Tanjung Jabung Timur, Semua Kecamatan, Semua Kel/Desa	DANA TRANSFER UMUM-DANA ALOKASI UMUM	-	2 - Pembangunan Sumber Daya Manusia TANJUNG JABUNG TIMUR NYAMAN, AMAN DAN HARMONIS bersandar pada tata kelola pemerintahan dengan penguatan birokrasi dan pelayanan publik yang berkualitas	-		0,00	DINAS KESEHATAN
3.	**1.02.03**	**PROGRAM PENINGKATAN KAPASITAS SUMBER DAYA MANUSIA KESEHATAN**	***Peningkatan Kesehatan Masyarakat***	**-**			**100 %**	**1.045.000.000,00**						**-**	**17.057.000,00**	
	1.02.03.2.02	Perencanaan Kebutuhan dan Pendayagunaan Sumber Daya Manusia Kesehatan untuk UKP dan UKM di Wilayah Kabupaten/Kota	*Indeks Keluarga Sehat*	-			0.70 %	45.000.000,00			Meningkatkan Sumber Daya Manusia Yang Berkualitas Dan Berdaya Saing	TANJUNG JABUNG TIMUR NYAMAN, AMAN DAN HARMONIS bersandar pada tata kelola pemerintahan dengan penguatan birokrasi dan pelayanan publik yang berkualitas	Masyarakat Kabupaten Tanjung Jabung Timur	-	17.057.000,00	DINAS KESEHATAN
	1.02.03.2.02.0002	Pemenuhan Kebutuhan Sumber Daya Manusia Kesehatan Sesuai Standar														

NO	KODE	URUSAN / BIDANG URUSAN / PROGRAM / KEGIATAN / SUB KEGIATAN	INDIKATOR PROGRAM / KEGIATAN / SUB KEGIATAN	TARGET AKHIR PERIODE RENSTRA OPD	REALISASI CAPAIAN RENJA OPD TAHUN 2022	PRAKIRAAN CAPAIAN TARGET RENJA OPD TAHUN 2023	CAPAIAN KINERJA DAN KERANGKA PENDANAAN						KELOMPOK SASARAN	PRAKIRAAN MAJU RENCANA TAHUN 2025		PERANGKAT DAERAH PENANGGUNG JAWAB
							TARGET 2024	PAGU INDIKATIF (Rp)	LOKASI	SUMBER DANA	PRIORITAS			TARGET	PAGU INDIKATIF (Rp)	
											NASIONAL	DAERAH				
1	2	3	4	5	6	7	8	9	10	11	12	13	14	15	16	17
			Jumlah Sumber Daya Manusia Kesehatan yang Memenuhi Standar di Fasilitas Pelayanan Kesehatan (Fasyankes)				259 Orang	40.000.000,00	- Kab. Tanjung Jabung Timur, Semua Kecamatan, Semua Kel/Desa	PENDAPATAN ASLI DAERAH (PAD)	Meningkatkan Sumber Daya Manusia Yang Berkualitas Dan Berdaya Saing	TANJUNG JABUNG TIMUR NYAMAN, AMAN DAN HARMONIS bersandar pada tata kelola pemerintahan dengan penguatan birokrasi dan pelayanan publik yang berkualitas	Masyarakat Kabupaten Tanjung Jabung Timur		11.057.000,00	DINAS KESEHATAN
	1.02.03.2.02.0003	Pembinaan dan Pengawasan Sumber Daya Manusia Kesehatan														
			Jumlah Dokumen Hasil Pembinaan dan Pengawasan Sumber Daya Manusia Kesehatan				1 Dokumen	5.000.000,00	- Kab. Tanjung Jabung Timur, Semua Kecamatan, Semua Kel/Desa	DANA TRANSFER UMUM-DANA ALOKASI UMUM	Meningkatkan Sumber Daya Manusia Yang Berkualitas Dan Berdaya Saing	TANJUNG JABUNG TIMUR NYAMAN, AMAN DAN HARMONIS bersandar pada tata kelola pemerintahan dengan penguatan birokrasi dan pelayanan publik yang berkualitas	Masyarakat Kabupaten Tanjung Jabung Timur		6.000.000,00	DINAS KESEHATAN
	1.02.03.2.03	Pengembangan Mutu dan Peningkatan Kompetensi Teknis Sumber Daya Manusia Kesehatan Tingkat Daerah Kabupaten/Kota	*Indeks Keluarga Sehat*	-			0,70 %	1.000.000.000,00			Meningkatkan Sumber Daya Manusia Yang Berkualitas Dan Berdaya Saing	2 - Pembangunan Sumber Daya Manusia TANJUNG JABUNG TIMUR NYAMAN, AMAN DAN HARMONIS bersandar pada tata kelola pemerintahan dengan penguatan birokrasi dan pelayanan publik yang berkualitas	Masyarakat Kabupaten Tanjung Jabung Timur	-	0,00	DINAS KESEHATAN
	1.02.03.2.03.0001	Pengembangan Mutu dan Peningkatan Kompetensi Teknis Sumber Daya Manusia Kesehatan Tingkat Daerah Kabupaten/Kota														

NO	KODE	URUSAN / BIDANG URUSAN / PROGRAM / KEGIATAN / SUB KEGIATAN	INDIKATOR PROGRAM / KEGIATAN / SUB KEGIATAN	TARGET AKHIR PERIODE RENSTRA OPD	REALISASI CAPAIAN RENJA OPD TAHUN 2022	PRAKIRAAN CAPAIAN TARGET RENJA OPD TAHUN 2023	CAPAIAN KINERJA DAN KERANGKA PENDANAAN						KELOMPOK SASARAN	PRAKIRAAN MAJU RENCANA TAHUN 2025		PERANGKAT DAERAH PENANGGUNG JAWAB
							TARGET 2024	PAGU INDIKATIF (Rp)	LOKASI	SUMBER DANA	PRIORITAS			TARGET	PAGU INDIKATIF (Rp)	
											NASIONAL	DAERAH				
1	2	3	4	5	6	7	8	9	10	11	12	13	14	15	16	17
			Jumlah Sumber Daya Manusia Kesehatan Tingkat Daerah Kabupaten/Kota yang Ditingkatkan Mutu dan Kompetensinya				0 Orang	1.000.000.000,00	- Kab. Tanjung Jabung Timur, Semua Kecamatan, Semua Kel/Desa	DANA TRANSFER KHUSUS-DANA ALOKASI KHUSUS NON FISIK	Meningkatkan Sumber Daya Manusia Yang Berkualitas Dan Berdaya Saing	2 - Pembangunan Sumber Daya Manusia TANJUNG JABUNG TIMUR NYAMAN, AMAN DAN HARMONIS bersandar pada tata kelola pemerintahan dengan penguatan birokrasi dan pelayanan publik yang berkualitas	Masyarakat Kabupaten Tanjung Jabung Timur		0,00	DINAS KESEHATAN
4.	**1.02.04**	**PROGRAM SEDIAAN FARMASI, ALAT KESEHATAN DAN MAKANAN MINUMAN**	***Peningkatan Kualitas PelayananKesehatan***	**-**			**100 %**	**289.000.000,00**						**-**	**521.127.150,00**	
	1.02.04.2.01	Pemberian Izin Apotek, Toko Obat, Toko Alat Kesehatan dan Optikal, Usaha Mikro Obat Tradisional (UMOT)	*Indeks Kepuasan Masyarakat*	-			89,40 %	95.000.000,00			Meningkatkan Sumber Daya Manusia Yang Berkualitas Dan Berdaya Saing	2 - Pembangunan Sumber Daya Manusia TANJUNG JABUNG TIMUR NYAMAN, AMAN DAN HARMONIS bersandar pada tata kelola pemerintahan dengan penguatan birokrasi dan pelayanan publik yang berkualitas	Masyarakat Kabupaten Tanjung Jabung Timur	-	0,00	DINAS KESEHATAN
	1.02.04.2.01.0001	Pengendalian dan Pengawasan serta Tindak Lanjut Pengawasan Perizinan Apotek, Toko Obat, Toko Alat Kesehatan, dan Optikal, Usaha Mikro Obat Tradisional (UMOT)														

NO	KODE	URUSAN / BIDANG URUSAN / PROGRAM / KEGIATAN / SUB KEGIATAN	INDIKATOR PROGRAM / KEGIATAN / SUB KEGIATAN	TARGET AKHIR PERIODE RENSTRA OPD	REALISASI CAPAIAN RENJA OPD TAHUN 2022	PRAKIRAAN CAPAIAN TARGET RENJA OPD TAHUN 2023	CAPAIAN KINERJA DAN KERANGKA PENDANAAN						KELOMPOK SASARAN	PRAKIRAAN MAJU RENCANA TAHUN 2025		PERANGKAT DAERAH PENANGGUNG JAWAB
							TARGET 2024	PAGU INDIKATIF (Rp)	LOKASI	SUMBER DANA	PRIORITAS			TARGET	PAGU INDIKATIF (Rp)	
											NASIONAL	DAERAH				
1	2	3	4	5	6	7	8	9	10	11	12	13	14	15	16	17
			Jumlah Dokumen Hasil Pengendalian dan Pengawasan serta Tindak Lanjut Pengawasan Perizinan Apotek, Toko Obat, Toko Alat Kesehatan, dan Optikal, Usaha Mikro Obat Tradisional (UMOT)				0 Dokumen	95.000.000,00	- Kab. Tanjung Jabung Timur, Semua Kecamatan, Semua Kel/Desa	DANA TRANSFER KHUSUS-DANA ALOKASI KHUSUS NON FISIK	Meningkatkan Sumber Daya Manusia Yang Berkualitas Dan Berdaya Saing	2 - Pembangunan Sumber Daya Manusia TANJUNG JABUNG TIMUR NYAMAN, AMAN DAN HARMONIS bersandar pada tata kelola pemerintahan dengan penguatan birokrasi dan pelayanan publik yang berkualitas	Masyarakat Kabupaten Tanjung Jabung Timur		0,00	DINAS KESEHATAN
	1.02.04.2.03	Penerbitan Sertifikat Produksi Pangan Industri Rumah Tangga dan Nomor P-IRT sebagai Izin Produksi, untuk Produk Makanan Minuman Tertentu yang Dapat Diproduksi oleh Industri Rumah Tangga	*Pengendalian dan Pengawasan serta Tindak Lanjut Pengawasan Sertifikat P-IRT*	-			100 %	110.000.000,00			Meningkatkan Sumber Daya Manusia Yang Berkualitas Dan Berdaya Saing	TANJUNG JABUNG TIMUR NYAMAN, AMAN DAN HARMONIS bersandar pada tata kelola pemerintahan dengan penguatan birokrasi dan pelayanan publik yang berkualitas	Dinas Kesehatan Kabupaten Tanjung Jabung Timur	-	441.811.950,00	DINAS KESEHATAN
	1.02.04.2.03.0001	Pengendalian dan Pengawasan serta Tindak Lanjut Pengawasan Sertifikat Produksi Pangan Industri Rumah Tangga dan Nomor P-IRT sebagai Izin Produksi, untuk Produk Makanan Minuman Tertentu yang Dapat Diproduksi oleh Industri Rumah Tangga														
			Jumlah Dokumen Hasil Pengendalian dan Pengawasan serta Tindak Lanjut Pengawasan Sertifikat Produksi Pangan Industri Rumah Tangga dan Nomor P-IRT sebagai Izin Produksi, untuk Produk Makanan Minuman Tertentu yang Dapat Diproduksi oleh Industri Rumah Tangga				1 Dokumen	110.000.000,00	- Kab. Tanjung Jabung Timur, Semua Kecamatan, Semua Kel/Desa	DANA TRANSFER UMUM-DANA ALOKASI UMUM, DANA TRANSFER KHUSUS-DANA ALOKASI KHUSUS FISIK	Meningkatkan Sumber Daya Manusia Yang Berkualitas Dan Berdaya Saing	TANJUNG JABUNG TIMUR NYAMAN, AMAN DAN HARMONIS bersandar pada tata kelola pemerintahan dengan penguatan birokrasi dan pelayanan publik yang berkualitas	Dinas Kesehatan Kabupaten Tanjung Jabung Timur		441.811.950,00	DINAS KESEHATAN

NO	KODE	URUSAN / BIDANG URUSAN / PROGRAM / KEGIATAN / SUB KEGIATAN	INDIKATOR PROGRAM / KEGIATAN / SUB KEGIATAN	TARGET AKHIR PERIODE RENSTRA OPD	REALISASI CAPAIAN RENJA OPD TAHUN 2022	PRAKIRAAN CAPAIAN TARGET RENJA OPD TAHUN 2023	CAPAIAN KINERJA DAN KERANGKA PENDANAAN						KELOMPOK SASARAN	PRAKIRAAN MAJU RENCANA TAHUN 2025		PERANGKAT DAERAH PENANGGUNG JAWAB
							TARGET 2024	PAGU INDIKATIF (Rp)	LOKASI	SUMBER DANA	PRIORITAS			TARGET	PAGU INDIKATIF (Rp)	
											NASIONAL	DAERAH				
1	2	3	4	5	6	7	8	9	10	11	12	13	14	15	16	17
	1.02.04.2.06	Pemeriksaan dan Tindak Lanjut Hasil Pemeriksaan Post Market pada Produksi dan Produk Makanan Minuman Industri Rumah Tangga	*Indeks Keluarga Sehat*	-			0,70 %	84.000.000,00			Meningkatkan Sumber Daya Manusia Yang Berkualitas Dan Berdaya Saing	TANJUNG JABUNG TIMUR NYAMAN, AMAN DAN HARMONIS bersandar pada tata kelola pemerintahan dengan penguatan birokrasi dan pelayanan publik yang berkualitas	Masyarakat Kabupaten Tanjung Jabung Timur	-	79.315.200,00	DINAS KESEHATAN
	1.02.04.2.06.0001	Pemeriksaan Post Market pada Produk Makanan-Minuman Industri Rumah Tangga yang Beredar dan Pengawasan serta Tindak Lanjut Pengawasan														
			Jumlah Produk dan Sarana Produksi Makanan-Minuman Industri Rumah Tangga Beredar yang Dilakukan Pemeriksaan Post Market dalam rangka Tindak Lanjut Pengawasan				90 Unit	84.000.000,00	- Kab. Tanjung Jabung Timur, Semua Kecamatan, Semua Kel/Desa	PENDAPATAN ASLI DAERAH (PAD)	Meningkatkan Sumber Daya Manusia Yang Berkualitas Dan Berdaya Saing	TANJUNG JABUNG TIMUR NYAMAN, AMAN DAN HARMONIS bersandar pada tata kelola pemerintahan dengan penguatan birokrasi dan pelayanan publik yang berkualitas	Masyarakat Kabupaten Tanjung Jabung Timur		79.315.200,00	DINAS KESEHATAN
		PUSKESMAS MUARA SABAK BARAT						**1.382.313.700,00**							**1.168.152.631,00**	
	1	**URUSAN PEMERINTAHAN WAJIB YANG BERKAITAN DENGAN PELAYANAN DASAR**						**1.382.313.700,00**							**1.168.152.631,00**	
	1.02	**URUSAN PEMERINTAHAN BIDANG KESEHATAN**						**1.382.313.700,00**							**1.168.152.631,00**	
1.	**1.02.01**	**PROGRAM PENUNJANG URUSAN PEMERINTAHAN DAERAH KABUPATEN/KOTA**	***Menunjang Urusan Pelayanan BLUD Secara Standar***	**-**			**100 %**	**349.308.700,00**						**-**	**0,00**	

NO	KODE	URUSAN / BIDANG URUSAN / PROGRAM / KEGIATAN / SUB KEGIATAN	INDIKATOR PROGRAM / KEGIATAN / SUB KEGIATAN	TARGET AKHIR PERIODE RENSTRA OPD	REALISASI CAPAIAN RENJA OPD TAHUN 2022	PRAKIRAAN CAPAIAN TARGET RENJA OPD TAHUN 2023	CAPAIAN KINERJA DAN KERANGKA PENDANAAN						KELOMPOK SASARAN	PRAKIRAAN MAJU RENCANA TAHUN 2025		PERANGKAT DAERAH PENANGGUNG JAWAB
							TARGET 2024	PAGU INDIKATIF (Rp)	LOKASI	SUMBER DANA	PRIORITAS			TARGET	PAGU INDIKATIF (Rp)	
											NASIONAL	DAERAH				
1	2	3	4	5	6	7	8	9	10	11	12	13	14	15	16	17
	1.02.01.2.10	Peningkatan Pelayanan BLUD	*Meningkatnya Urusan Pelayanan BLUD Secara Optimal*	-			100 %	349.308.700,00			Meningkatkan Sumber Daya Manusia Yang Berkualitas Dan Berdaya Saing	2 - Pembangunan Sumber Daya Manusia TANJUNG JABUNG TIMUR NYAMAN, AMAN DAN HARMONIS bersandar pada tata kelola pemerintahan dengan penguatan birokrasi dan pelayanan publik yang berkualitas	Wilayah Kerja Puskesmas	-	0,00	PUSKESMAS MUARA SABAK BARAT
	1.02.01.2.10.0001	Pelayanan dan Penunjang Pelayanan BLUD														
			Jumlah BLUD yang Menyediakan Pelayanan dan Penunjang Pelayanan				1 Unit Kerja	349.308.700,00	- Kab. Tanjung Jabung Timur, Muara Sabak Barat, Semua Kel/Desa	PENDAPATAN DARI BLUD	Meningkatkan Sumber Daya Manusia Yang Berkualitas Dan Berdaya Saing	2 - Pembangunan Sumber Daya Manusia TANJUNG JABUNG TIMUR NYAMAN, AMAN DAN HARMONIS bersandar pada tata kelola pemerintahan dengan penguatan birokrasi dan pelayanan publik yang berkualitas	Wilayah Kerja Puskesmas		0,00	PUSKESMAS MUARA SABAK BARAT
2.	**1.02.02**	**PROGRAM PEMENUHAN UPAYA KESEHATAN PERORANGAN DAN UPAYA KESEHATAN MASYARAKAT**	***Melakukan Pelayanan Kesehatan Secara Standar***	**-**			**100 %**	**1.033.005.000,00**						**-**	**1.168.152.631,00**	

NO	KODE	URUSAN / BIDANG URUSAN / PROGRAM / KEGIATAN / SUB KEGIATAN	INDIKATOR PROGRAM / KEGIATAN / SUB KEGIATAN	TARGET AKHIR PERIODE RENSTRA OPD	REALISASI CAPAIAN RENJA OPD TAHUN 2022	PRAKIRAAN CAPAIAN TARGET RENJA OPD TAHUN 2023	CAPAIAN KINERJA DAN KERANGKA PENDANAAN						KELOMPOK SASARAN	PRAKIRAAN MAJU RENCANA TAHUN 2025		PERANGKAT DAERAH PENANGGUNG JAWAB
							TARGET 2024	PAGU INDIKATIF (Rp)	LOKASI	SUMBER DANA	PRIORITAS			TARGET	PAGU INDIKATIF (Rp)	
											NASIONAL	DAERAH				
1	2	3	4	5	6	7	8	9	10	11	12	13	14	15	16	17
	1.02.02.2.02	Penyediaan Layanan Kesehatan untuk UKM dan UKP Rujukan Tingkat Daerah Kabupaten/Kota	*Indeks Keluarga Sehat*	-			0.70 %	1.033.005.000,00			Meningkatkan Sumber Daya Manusia Yang Berkualitas Dan Berdaya Saing	TANJUNG JABUNG TIMUR NYAMAN, AMAN DAN HARMONIS bersandar pada tata kelola pemerintahan dengan penguatan birokrasi dan pelayanan publik yang berkualitas	Wilayah Kerja Puskesmas	-	1.168.152.631,00	PUSKESMAS MUARA SABAK BARAT
	1.02.02.2.02.0001	Pengelolaan Pelayanan Kesehatan Ibu Hamil														
			Jumlah Ibu Hamil yang Mendapatkan Pelayanan Kesehatan Sesuai Standar				376 Orang	67.425.000,00	- Kab. Tanjung Jabung Timur, Muara Sabak Barat, Semua Kel/Desa	DANA TRANSFER KHUSUS-DANA ALOKASI KHUSUS NON FISIK	Meningkatkan Sumber Daya Manusia Yang Berkualitas Dan Berdaya Saing	TANJUNG JABUNG TIMUR NYAMAN, AMAN DAN HARMONIS bersandar pada tata kelola pemerintahan dengan penguatan birokrasi dan pelayanan publik yang berkualitas	Wilayah Kerja Puskesmas		126.131.650,00	PUSKESMAS MUARA SABAK BARAT
	1.02.02.2.02.0002	Pengelolaan Pelayanan Kesehatan Ibu Bersalin														
			Jumlah Ibu Bersalin yang Mendapatkan Pelayanan Kesehatan Sesuai Standar				382 Orang	23.397.000,00	- Kab. Tanjung Jabung Timur, Semua Kecamatan, Semua Kel/Desa	DANA TRANSFER KHUSUS-DANA ALOKASI KHUSUS NON FISIK	Meningkatkan Sumber Daya Manusia Yang Berkualitas Dan Berdaya Saing	TANJUNG JABUNG TIMUR NYAMAN, AMAN DAN HARMONIS bersandar pada tata kelola pemerintahan dengan penguatan birokrasi dan pelayanan publik yang berkualitas	Wilayah Kerja Puskesmas		21.761.850,00	PUSKESMAS MUARA SABAK BARAT
	1.02.02.2.02.0003	Pengelolaan Pelayanan Kesehatan Bayi Baru Lahir														

NO	KODE	URUSAN / BIDANG URUSAN / PROGRAM / KEGIATAN / SUB KEGIATAN	INDIKATOR PROGRAM / KEGIATAN / SUB KEGIATAN	TARGET AKHIR PERIODE RENSTRA OPD	REALISASI CAPAIAN RENJA OPD TAHUN 2022	PRAKIRAAN CAPAIAN TARGET RENJA OPD TAHUN 2023	CAPAIAN KINERJA DAN KERANGKA PENDANAAN						KELOMPOK SASARAN	PRAKIRAAN MAJU RENCANA TAHUN 2025		PERANGKAT DAERAH PENANGGUNG JAWAB
							TARGET 2024	PAGU INDIKATIF (Rp)	LOKASI	SUMBER DANA	PRIORITAS			TARGET	PAGU INDIKATIF (Rp)	
											NASIONAL	DAERAH				
1	2	3	4	5	6	7	8	9	10	11	12	13	14	15	16	17
			Jumlah Bayi Baru Lahir yang Mendapatkan Pelayanan Kesehatan Sesuai Standar				318 Orang	35.000.000,00	- Kab. Tanjung Jabung Timur, Muara Sabak Barat, Semua Kel/Desa	DANA TRANSFER KHUSUS-DANA ALOKASI KHUSUS NON FISIK	Meningkatkan Sumber Daya Manusia Yang Berkualitas Dan Berdaya Saing	TANJUNG JABUNG TIMUR NYAMAN, AMAN DAN HARMONIS bersandar pada tata kelola pemerintahan dengan penguatan birokrasi dan pelayanan publik yang berkualitas	Wilayah Kerja Puskesmas		11.643.550,00	PUSKESMAS MUARA SABAK BARAT
	1.02.02.2.02.0004	Pengelolaan Pelayanan Kesehatan Balita														
			Jumlah Balita yang Mendapatkan Pelayanan Kesehatan Sesuai Standar				100 Orang	22.250.000,00	- Kab. Tanjung Jabung Timur, Semua Kecamatan, Semua Kel/Desa	DANA TRANSFER KHUSUS-DANA ALOKASI KHUSUS NON FISIK	Meningkatkan Sumber Daya Manusia Yang Berkualitas Dan Berdaya Saing	TANJUNG JABUNG TIMUR NYAMAN, AMAN DAN HARMONIS bersandar pada tata kelola pemerintahan dengan penguatan birokrasi dan pelayanan publik yang berkualitas	Wilayah Kerja Puskesmas		270.000.000,00	PUSKESMAS MUARA SABAK BARAT
	1.02.02.2.02.0005	Pengelolaan Pelayanan Kesehatan pada Usia Pendidikan Dasar														
			Jumlah Anak Usia Pendidikan Dasar yang Mendapatkan Pelayanan Kesehatan Sesuai Standar				0 Orang	78.100.000,00	- Kab. Tanjung Jabung Timur, Semua Kecamatan, Semua Kel/Desa	DANA TRANSFER KHUSUS-DANA ALOKASI KHUSUS NON FISIK	Meningkatkan Sumber Daya Manusia Yang Berkualitas Dan Berdaya Saing	TANJUNG JABUNG TIMUR NYAMAN, AMAN DAN HARMONIS bersandar pada tata kelola pemerintahan dengan penguatan birokrasi dan pelayanan publik yang berkualitas	Wilayah Kerja Puskesmas		0,00	PUSKESMAS MUARA SABAK BARAT
	1.02.02.2.02.0006	Pengelolaan Pelayanan Kesehatan pada Usia Produktif														

NO	KODE	URUSAN / BIDANG URUSAN / PROGRAM / KEGIATAN / SUB KEGIATAN	INDIKATOR PROGRAM / KEGIATAN / SUB KEGIATAN	TARGET AKHIR PERIODE RENSTRA OPD	REALISASI CAPAIAN RENJA OPD TAHUN 2022	PRAKIRAAN CAPAIAN TARGET RENJA OPD TAHUN 2023	CAPAIAN KINERJA DAN KERANGKA PENDANAAN						KELOMPOK SASARAN	PRAKIRAAN MAJU RENCANA TAHUN 2025		PERANGKAT DAERAH PENANGGUNG JAWAB
							TARGET 2024	PAGU INDIKATIF (Rp)	LOKASI	SUMBER DANA	PRIORITAS			TARGET	PAGU INDIKATIF (Rp)	
											NASIONAL	DAERAH				
1	2	3	4	5	6	7	8	9	10	11	12	13	14	15	16	17
			Jumlah Penduduk Usia Produktif yang Mendapatkan Pelayanan Kesehatan Sesuai Standar				0 Orang	10.350.000,00	- Kab. Tanjung Jabung Timur, Semua Kecamatan, Semua Kel/Desa	DANA TRANSFER KHUSUS-DANA ALOKASI KHUSUS NON FISIK	Meningkatkan Sumber Daya Manusia Yang Berkualitas Dan Berdaya Saing	TANJUNG JABUNG TIMUR NYAMAN, AMAN DAN HARMONIS bersandar pada tata kelola pemerintahan dengan penguatan birokrasi dan pelayanan publik yang berkualitas	Wilayah Kerja Puskesmas		0,00	PUSKESMAS MUARA SABAK BARAT
	1.02.02.2.02.0007	Pengelolaan Pelayanan Kesehatan pada Usia Lanjut														
			Jumlah Penduduk Usia Lanjut yang Mendapatkan Pelayanan Kesehatan Sesuai Standar				0 Orang	37.800.000,00	- Kab. Tanjung Jabung Timur, Semua Kecamatan, Semua Kel/Desa	DANA TRANSFER KHUSUS-DANA ALOKASI KHUSUS NON FISIK	Meningkatkan Sumber Daya Manusia Yang Berkualitas Dan Berdaya Saing	TANJUNG JABUNG TIMUR NYAMAN, AMAN DAN HARMONIS bersandar pada tata kelola pemerintahan dengan penguatan birokrasi dan pelayanan publik yang berkualitas	Wilayah Kerja Puskesmas		0,00	PUSKESMAS MUARA SABAK BARAT
	1.02.02.2.02.0008	Pengelolaan Pelayanan Kesehatan Penderita Hipertensi														
			Jumlah Penderita Hipertensi yang Mendapatkan Pelayanan Kesehatan Sesuai Standar				0 Orang	23.397.000,00	- Kab. Tanjung Jabung Timur, Semua Kecamatan, Semua Kel/Desa	DANA TRANSFER KHUSUS-DANA ALOKASI KHUSUS NON FISIK	Meningkatkan Sumber Daya Manusia Yang Berkualitas Dan Berdaya Saing	TANJUNG JABUNG TIMUR NYAMAN, AMAN DAN HARMONIS bersandar pada tata kelola pemerintahan dengan penguatan birokrasi dan pelayanan publik yang berkualitas	Wilayah Kerja Puskesmas		0,00	PUSKESMAS MUARA SABAK BARAT
	1.02.02.2.02.0009	Pengelolaan Pelayanan Kesehatan Penderita Diabetes Melitus														

NO	KODE	URUSAN / BIDANG URUSAN / PROGRAM / KEGIATAN / SUB KEGIATAN	INDIKATOR PROGRAM / KEGIATAN / SUB KEGIATAN	TARGET AKHIR PERIODE RENSTRA OPD	REALISASI CAPAIAN RENJA OPD TAHUN 2022	PRAKIRAAN CAPAIAN TARGET RENJA OPD TAHUN 2023	CAPAIAN KINERJA DAN KERANGKA PENDANAAN						KELOMPOK SASARAN	PRAKIRAAN MAJU RENCANA TAHUN 2025		PERANGKAT DAERAH PENANGGUNG JAWAB
							TARGET 2024	PAGU INDIKATIF (Rp)	LOKASI	SUMBER DANA	PRIORITAS			TARGET	PAGU INDIKATIF (Rp)	
											NASIONAL	DAERAH				
1	2	3	4	5	6	7	8	9	10	11	12	13	14	15	16	17
			Jumlah Penderita Diabetes Melitus yang Mendapatkan Pelayanan Kesehatan Sesuai Standar				0 Orang	23.397.000,00	- Kab. Tanjung Jabung Timur, Semua Kecamatan, Semua Kel/Desa	DANA TRANSFER KHUSUS-DANA ALOKASI KHUSUS NON FISIK	Meningkatkan Sumber Daya Manusia Yang Berkualitas Dan Berdaya Saing	TANJUNG JABUNG TIMUR NYAMAN, AMAN DAN HARMONIS bersandar pada tata kelola pemerintahan dengan penguatan birokrasi dan pelayanan publik yang berkualitas	Wilayah Kerja Puskesmas		0,00	PUSKESMAS MUARA SABAK BARAT
	1.02.02.2.02.0010	Pengelolaan Pelayanan Kesehatan Orang dengan Gangguan Jiwa Berat														
			Jumlah Orang yang Mendapatkan Pelayanan Kesehatan Orang dengan Gangguan Jiwa Berat Sesuai Standar				0 Orang	11.550.000,00	- Kab. Tanjung Jabung Timur, Semua Kecamatan, Semua Kel/Desa	DANA TRANSFER KHUSUS-DANA ALOKASI KHUSUS NON FISIK	Meningkatkan Sumber Daya Manusia Yang Berkualitas Dan Berdaya Saing	TANJUNG JABUNG TIMUR NYAMAN, AMAN DAN HARMONIS bersandar pada tata kelola pemerintahan dengan penguatan birokrasi dan pelayanan publik yang berkualitas	Wilayah Kerja Puskesmas		0,00	PUSKESMAS MUARA SABAK BARAT
	1.02.02.2.02.0011	Pengelolaan Pelayanan Kesehatan Orang Terduga Tuberkulosis														
			Jumlah Orang Terduga Menderita Tuberkulosis yang Mendapatkan Pelayanan Sesuai Standar				0 Orang	18.000.000,00	- Kab. Tanjung Jabung Timur, Semua Kecamatan, Semua Kel/Desa	DANA TRANSFER KHUSUS-DANA ALOKASI KHUSUS NON FISIK	Meningkatkan Sumber Daya Manusia Yang Berkualitas Dan Berdaya Saing	TANJUNG JABUNG TIMUR NYAMAN, AMAN DAN HARMONIS bersandar pada tata kelola pemerintahan dengan penguatan birokrasi dan pelayanan publik yang berkualitas	Wilayah Kerja Puskesmas		0,00	PUSKESMAS MUARA SABAK BARAT
	1.02.02.2.02.0012	Pengelolaan Pelayanan Kesehatan Orang dengan Risiko Terinfeksi HIV														

NO	KODE	URUSAN / BIDANG URUSAN / PROGRAM / KEGIATAN / SUB KEGIATAN	INDIKATOR PROGRAM / KEGIATAN / SUB KEGIATAN	TARGET AKHIR PERIODE RENSTRA OPD	REALISASI CAPAIAN RENJA OPD TAHUN 2022	PRAKIRAAN CAPAIAN TARGET RENJA OPD TAHUN 2023	CAPAIAN KINERJA DAN KERANGKA PENDANAAN						KELOMPOK SASARAN	PRAKIRAAN MAJU RENCANA TAHUN 2025		PERANGKAT DAERAH PENANGGUNG JAWAB
							TARGET 2024	PAGU INDIKATIF (Rp)	LOKASI	SUMBER DANA	PRIORITAS			TARGET	PAGU INDIKATIF (Rp)	
											NASIONAL	DAERAH				
1	2	3	4	5	6	7	8	9	10	11	12	13	14	15	16	17
			Jumlah Orang Terduga Menderita HIV yang Mendapatkan Pelayanan Sesuai Standar				0 Orang	5.750.000,00	- Kab. Tanjung Jabung Timur, Semua Kecamatan, Semua Kel/Desa	DANA TRANSFER KHUSUS-DANA ALOKASI KHUSUS NON FISIK	Meningkatkan Sumber Daya Manusia Yang Berkualitas Dan Berdaya Saing	TANJUNG JABUNG TIMUR NYAMAN, AMAN DAN HARMONIS bersandar pada tata kelola pemerintahan dengan penguatan birokrasi dan pelayanan publik yang berkualitas	Wilayah Kerja Puskesmas		0,00	PUSKESMAS MUARA SABAK BARAT
	1.02.02.2.02.0015	Pengelolaan Pelayanan Kesehatan Gizi Masyarakat														
			Jumlah Dokumen Hasil Pengelolaan Pelayanan Kesehatan Gizi Masyarakat				0 Dokumen	249.389.000,00	- Kab. Tanjung Jabung Timur, Semua Kecamatan, Semua Kel/Desa	DANA TRANSFER KHUSUS-DANA ALOKASI KHUSUS NON FISIK	Meningkatkan Sumber Daya Manusia Yang Berkualitas Dan Berdaya Saing	TANJUNG JABUNG TIMUR NYAMAN, AMAN DAN HARMONIS bersandar pada tata kelola pemerintahan dengan penguatan birokrasi dan pelayanan publik yang berkualitas	Wilayah Kerja Puskesmas		0,00	PUSKESMAS MUARA SABAK BARAT
	1.02.02.2.02.0017	Pengelolaan Pelayanan Kesehatan Lingkungan														
			Jumlah Dokumen Hasil Pengelolaan Pelayanan Kesehatan Lingkungan				0 Dokumen	9.900.000,00	- Kab. Tanjung Jabung Timur, Semua Kecamatan, Semua Kel/Desa	DANA TRANSFER KHUSUS-DANA ALOKASI KHUSUS NON FISIK	Meningkatkan Sumber Daya Manusia Yang Berkualitas Dan Berdaya Saing	TANJUNG JABUNG TIMUR NYAMAN, AMAN DAN HARMONIS bersandar pada tata kelola pemerintahan dengan penguatan birokrasi dan pelayanan publik yang berkualitas	Wilayah Kerja Puskesmas		0,00	PUSKESMAS MUARA SABAK BARAT
	1.02.02.2.02.0018	Pengelolaan Pelayanan Promosi Kesehatan														

NO	KODE	URUSAN / BIDANG URUSAN / PROGRAM / KEGIATAN / SUB KEGIATAN	INDIKATOR PROGRAM / KEGIATAN / SUB KEGIATAN	TARGET AKHIR PERIODE RENSTRA OPD	REALISASI CAPAIAN RENJA OPD TAHUN 2022	PRAKIRAAN CAPAIAN TARGET RENJA OPD TAHUN 2023	CAPAIAN KINERJA DAN KERANGKA PENDANAAN						KELOMPOK SASARAN	PRAKIRAAN MAJU RENCANA TAHUN 2025		PERANGKAT DAERAH PENANGGUNG JAWAB
							TARGET 2024	PAGU INDIKATIF (Rp)	LOKASI	SUMBER DANA	PRIORITAS			TARGET	PAGU INDIKATIF (Rp)	
											NASIONAL	DAERAH				
1	2	3	4	5	6	7	8	9	10	11	12	13	14	15	16	17
			Jumlah Dokumen Hasil Pengelolaan Pelayanan Promosi Kesehatan				0 Dokumen	11.250.000,00	- Kab. Tanjung Jabung Timur, Semua Kecamatan, Semua Kel/Desa	DANA TRANSFER KHUSUS-DANA ALOKASI KHUSUS NON FISIK	Meningkatkan Sumber Daya Manusia Yang Berkualitas Dan Berdaya Saing	TANJUNG JABUNG TIMUR NYAMAN, AMAN DAN HARMONIS bersandar pada tata kelola pemerintahan dengan penguatan birokrasi dan pelayanan publik yang berkualitas	Wilayah Kerja Puskesmas		0,00	PUSKESMAS MUARA SABAK BARAT
	1.02.02.2.02.0020	Pengelolaan Surveilans Kesehatan														
			Jumlah Dokumen Hasil Pengelolaan Surveilans Kesehatan				0 Dokumen	10.200.000,00	- Kab. Tanjung Jabung Timur, Semua Kecamatan, Semua Kel/Desa	DANA TRANSFER KHUSUS-DANA ALOKASI KHUSUS NON FISIK	Meningkatkan Sumber Daya Manusia Yang Berkualitas Dan Berdaya Saing	TANJUNG JABUNG TIMUR NYAMAN, AMAN DAN HARMONIS bersandar pada tata kelola pemerintahan dengan penguatan birokrasi dan pelayanan publik yang berkualitas	Wilayah Kerja Puskesmas		0,00	PUSKESMAS MUARA SABAK BARAT
	1.02.02.2.02.0025	Pelayanan Kesehatan Penyakit Menular dan Tidak Menular														
			Jumlah Dokumen Hasil Pelayanan Kesehatan Penyakit Menular dan Tidak Menular				0 Dokumen	203.032.500,00	- Kab. Tanjung Jabung Timur, Semua Kecamatan, Semua Kel/Desa	DANA TRANSFER KHUSUS-DANA ALOKASI KHUSUS NON FISIK	Meningkatkan Sumber Daya Manusia Yang Berkualitas Dan Berdaya Saing	TANJUNG JABUNG TIMUR NYAMAN, AMAN DAN HARMONIS bersandar pada tata kelola pemerintahan dengan penguatan birokrasi dan pelayanan publik yang berkualitas	Wilayah Kerja Puskesmas		0,00	PUSKESMAS MUARA SABAK BARAT
	1.02.02.2.02.0033	Operasional Pelayanan Puskesmas														

NO	KODE	URUSAN / BIDANG URUSAN / PROGRAM / KEGIATAN / SUB KEGIATAN	INDIKATOR PROGRAM / KEGIATAN / SUB KEGIATAN	TARGET AKHIR PERIODE RENSTRA OPD	REALISASI CAPAIAN RENJA OPD TAHUN 2022	PRAKIRAAN CAPAIAN TARGET RENJA OPD TAHUN 2023	CAPAIAN KINERJA DAN KERANGKA PENDANAAN						KELOMPOK SASARAN	PRAKIRAAN MAJU RENCANA TAHUN 2025		PERANGKAT DAERAH PENANGGUNG JAWAB
							TARGET 2024	PAGU INDIKATIF (Rp)	LOKASI	SUMBER DANA	PRIORITAS			TARGET	PAGU INDIKATIF (Rp)	
											NASIONAL	DAERAH				
1	2	3	4	5	6	7	8	9	10	11	12	13	14	15	16	17
			Jumlah Dokumen Operasional Pelayanan Puskesmas				3 Dokumen	192.817.500,00	- Kab. Tanjung Jabung Timur, Muara Sabak Barat, Semua Kel/Desa	DANA TRANSFER UMUM-DANA ALOKASI UMUM, DANA TRANSFER KHUSUS-DANA ALOKASI KHUSUS NON FISIK	Meningkatkan Sumber Daya Manusia Yang Berkualitas Dan Berdaya Saing	TANJUNG JABUNG TIMUR NYAMAN, AMAN DAN HARMONIS bersandar pada tata kelola pemerintahan dengan penguatan birokrasi dan pelayanan publik yang berkualitas	Wilayah Kerja Puskesmas		738.615.581,00	PUSKESMAS MUARA SABAK BARAT
		PUSKESMAS SIMPANG PANDAN						**2.129.641.900,00**							**1.502.793.165,00**	
	1	**URUSAN PEMERINTAHAN WAJIB YANG BERKAITAN DENGAN PELAYANAN DASAR**						**2.129.641.900,00**							**1.502.793.165,00**	
	1.02	**URUSAN PEMERINTAHAN BIDANG KESEHATAN**						**2.129.641.900,00**							**1.502.793.165,00**	
1.	**1.02.01**	**PROGRAM PENUNJANG URUSAN PEMERINTAHAN DAERAH KABUPATEN/KOTA**	***Menunjang Urusan Pelayanan BLUD Secara Standar***	**-**			**100 %**	**644.933.800,00**						**-**	**0,00**	
	1.02.01.2.10	Peningkatan Pelayanan BLUD	*Meningkatnya Urusan Pelayanan BLUD Secara Optimal*	-			100 %	644.933.800,00			Meningkatkan Sumber Daya Manusia Yang Berkualitas Dan Berdaya Saing	2 - Pembangunan Sumber Daya Manusia TANJUNG JABUNG TIMUR NYAMAN, AMAN DAN HARMONIS bersandar pada tata kelola pemerintahan dengan penguatan birokrasi dan pelayanan publik yang berkualitas	Wilayah Kerja Puskesmas	-	0,00	PUSKESMAS SIMPANG PANDAN
	1.02.01.2.10.0001	Pelayanan dan Penunjang Pelayanan BLUD														

NO	KODE	URUSAN / BIDANG URUSAN / PROGRAM / KEGIATAN / SUB KEGIATAN	INDIKATOR PROGRAM / KEGIATAN / SUB KEGIATAN	TARGET AKHIR PERIODE RENSTRA OPD	REALISASI CAPAIAN RENJA OPD TAHUN 2022	PRAKIRAAN CAPAIAN TARGET RENJA OPD TAHUN 2023	CAPAIAN KINERJA DAN KERANGKA PENDANAAN						KELOMPOK SASARAN	PRAKIRAAN MAJU RENCANA TAHUN 2025		PERANGKAT DAERAH PENANGGUNG JAWAB
							TARGET 2024	PAGU INDIKATIF (Rp)	LOKASI	SUMBER DANA	PRIORITAS			TARGET	PAGU INDIKATIF (Rp)	
											NASIONAL	DAERAH				
1	2	3	4	5	6	7	8	9	10	11	12	13	14	15	16	17
			Jumlah BLUD yang Menyediakan Pelayanan dan Penunjang Pelayanan				1 Unit Kerja	644.933.800,00	- Kab. Tanjung Jabung Timur, Geragai, Semua Kel/Desa	PENDAPATAN DARI BLUD	Meningkatkan Sumber Daya Manusia Yang Berkualitas Dan Berdaya Saing	2 - Pembangunan Sumber Daya Manusia TANJUNG JABUNG TIMUR NYAMAN, AMAN DAN HARMONIS bersandar pada tata kelola pemerintahan dengan penguatan birokrasi dan pelayanan publik yang berkualitas	Wilayah Kerja Puskesmas		0,00	PUSKESMAS SIMPANG PANDAN
2.	**1.02.02**	**PROGRAM PEMENUHAN UPAYA KESEHATAN PERORANGAN DAN UPAYA KESEHATAN MASYARAKAT**	***Melakukan Pelayanan Kesehatan Secara Standar***	**-**			**100 %**	**1.484.708.100,00**						**-**	**1.502.793.165,00**	
	1.02.02.2.02	Penyediaan Layanan Kesehatan untuk UKM dan UKP Rujukan Tingkat Daerah Kabupaten/Kota	*Indeks Keluarga Sehat*	-			0.70 %	1.484.708.100,00			Meningkatkan Sumber Daya Manusia Yang Berkualitas Dan Berdaya Saing	2 - Pembangunan Sumber Daya Manusia TANJUNG JABUNG TIMUR NYAMAN, AMAN DAN HARMONIS bersandar pada tata kelola pemerintahan dengan penguatan birokrasi dan pelayanan publik yang berkualitas	Wilayah Kerja Puskesmas	-	1.502.793.165,00	PUSKESMAS SIMPANG PANDAN
	1.02.02.2.02.0001	Pengelolaan Pelayanan Kesehatan Ibu Hamil														

NO	KODE	URUSAN / BIDANG URUSAN / PROGRAM / KEGIATAN / SUB KEGIATAN	INDIKATOR PROGRAM / KEGIATAN / SUB KEGIATAN	TARGET AKHIR PERIODE RENSTRA OPD	REALISASI CAPAIAN RENJA OPD TAHUN 2022	PRAKIRAAN CAPAIAN TARGET RENJA OPD TAHUN 2023	CAPAIAN KINERJA DAN KERANGKA PENDANAAN						KELOMPOK SASARAN	PRAKIRAAN MAJU RENCANA TAHUN 2025		PERANGKAT DAERAH PENANGGUNG JAWAB
							TARGET 2024	PAGU INDIKATIF (Rp)	LOKASI	SUMBER DANA	PRIORITAS			TARGET	PAGU INDIKATIF (Rp)	
											NASIONAL	DAERAH				
1	2	3	4	5	6	7	8	9	10	11	12	13	14	15	16	17
			Jumlah Ibu Hamil yang Mendapatkan Pelayanan Kesehatan Sesuai Standar				449 Orang	387.070.000,00	- Kab. Tanjung Jabung Timur, Semua Kecamatan, Semua Kel/Desa	DANA TRANSFER KHUSUS-DANA ALOKASI KHUSUS NON FISIK	Meningkatkan Sumber Daya Manusia Yang Berkualitas Dan Berdaya Saing	2 - Pembangunan Sumber Daya Manusia TANJUNG JABUNG TIMUR NYAMAN, AMAN DAN HARMONIS bersandar pada tata kelola pemerintahan dengan penguatan birokrasi dan pelayanan publik yang berkualitas	Wilayah Kerja Puskesmas		0,00	PUSKESMAS SIMPANG PANDAN
	1.02.02.2.02.0002	Pengelolaan Pelayanan Kesehatan Ibu Bersalin														
			Jumlah Ibu Bersalin yang Mendapatkan Pelayanan Kesehatan Sesuai Standar				483 Orang	46.000.000,00	- Kab. Tanjung Jabung Timur, Semua Kecamatan, Semua Kel/Desa	DANA TRANSFER KHUSUS-DANA ALOKASI KHUSUS NON FISIK	Meningkatkan Sumber Daya Manusia Yang Berkualitas Dan Berdaya Saing	2 - Pembangunan Sumber Daya Manusia TANJUNG JABUNG TIMUR NYAMAN, AMAN DAN HARMONIS bersandar pada tata kelola pemerintahan dengan penguatan birokrasi dan pelayanan publik yang berkualitas	Wilayah Kerja Puskesmas		122.752.250,00	PUSKESMAS SIMPANG PANDAN
	1.02.02.2.02.0003	Pengelolaan Pelayanan Kesehatan Bayi Baru Lahir														

NO	KODE	URUSAN / BIDANG URUSAN / PROGRAM / KEGIATAN / SUB KEGIATAN	INDIKATOR PROGRAM / KEGIATAN / SUB KEGIATAN	TARGET AKHIR PERIODE RENSTRA OPD	REALISASI CAPAIAN RENJA OPD TAHUN 2022	PRAKIRAAN CAPAIAN TARGET RENJA OPD TAHUN 2023	CAPAIAN KINERJA DAN KERANGKA PENDANAAN						KELOMPOK SASARAN	PRAKIRAAN MAJU RENCANA TAHUN 2025		PERANGKAT DAERAH PENANGGUNG JAWAB
							TARGET 2024	PAGU INDIKATIF (Rp)	LOKASI	SUMBER DANA	PRIORITAS			TARGET	PAGU INDIKATIF (Rp)	
											NASIONAL	DAERAH				
1	2	3	4	5	6	7	8	9	10	11	12	13	14	15	16	17
			Jumlah Bayi Baru Lahir yang Mendapatkan Pelayanan Kesehatan Sesuai Standar				435 Orang	46.000.000,00	- Kab. Tanjung Jabung Timur, Geragai, Semua Kel/Desa	DANA TRANSFER KHUSUS-DANA ALOKASI KHUSUS NON FISIK	Meningkatkan Sumber Daya Manusia Yang Berkualitas Dan Berdaya Saing	TANJUNG JABUNG TIMUR NYAMAN, AMAN DAN HARMONIS bersandar pada tata kelola pemerintahan dengan penguatan birokrasi dan pelayanan publik yang berkualitas	Wilayah Kerja Puskesmas		145.012.175,00	PUSKESMAS SIMPANG PANDAN
	1.02.02.2.02.0004	Pengelolaan Pelayanan Kesehatan Balita														
			Jumlah Balita yang Mendapatkan Pelayanan Kesehatan Sesuai Standar				0 Orang	104.460.000,00	- Kab. Tanjung Jabung Timur, Geragai, Semua Kel/Desa	DANA TRANSFER KHUSUS-DANA ALOKASI KHUSUS NON FISIK	Meningkatkan Sumber Daya Manusia Yang Berkualitas Dan Berdaya Saing	2 - Pembangunan Sumber Daya Manusia TANJUNG JABUNG TIMUR NYAMAN, AMAN DAN HARMONIS bersandar pada tata kelola pemerintahan dengan penguatan birokrasi dan pelayanan publik yang berkualitas	Wilayah Kerja Puskesmas		0,00	PUSKESMAS SIMPANG PANDAN
	1.02.02.2.02.0005	Pengelolaan Pelayanan Kesehatan pada Usia Pendidikan Dasar														

NO	KODE	URUSAN / BIDANG URUSAN / PROGRAM / KEGIATAN / SUB KEGIATAN	INDIKATOR PROGRAM / KEGIATAN / SUB KEGIATAN	TARGET AKHIR PERIODE RENSTRA OPD	REALISASI CAPAIAN RENJA OPD TAHUN 2022	PRAKIRAAN CAPAIAN TARGET RENJA OPD TAHUN 2023	CAPAIAN KINERJA DAN KERANGKA PENDANAAN						KELOMPOK SASARAN	PRAKIRAAN MAJU RENCANA TAHUN 2025		PERANGKAT DAERAH PENANGGUNG JAWAB
							TARGET 2024	PAGU INDIKATIF (Rp)	LOKASI	SUMBER DANA	PRIORITAS			TARGET	PAGU INDIKATIF (Rp)	
											NASIONAL	DAERAH				
1	2	3	4	5	6	7	8	9	10	11	12	13	14	15	16	17
			Jumlah Anak Usia Pendidikan Dasar yang Mendapatkan Pelayanan Kesehatan Sesuai Standar				0 Orang	17.640.000,00	- Kab. Tanjung Jabung Timur, Geragai, Semua Kel/Desa	DANA TRANSFER KHUSUS-DANA ALOKASI KHUSUS NON FISIK	Meningkatkan Sumber Daya Manusia Yang Berkualitas Dan Berdaya Saing	2 - Pembangunan Sumber Daya Manusia TANJUNG JABUNG TIMUR NYAMAN, AMAN DAN HARMONIS bersandar pada tata kelola pemerintahan dengan penguatan birokrasi dan pelayanan publik yang berkualitas	Wilayah Kerja Puskesmas		0,00	PUSKESMAS SIMPANG PANDAN
	1.02.02.2.02.0006	Pengelolaan Pelayanan Kesehatan pada Usia Produktif														
			Jumlah Penduduk Usia Produktif yang Mendapatkan Pelayanan Kesehatan Sesuai Standar				0 Orang	31.220.000,00	- Kab. Tanjung Jabung Timur, Geragai, Semua Kel/Desa	DANA TRANSFER KHUSUS-DANA ALOKASI KHUSUS NON FISIK	Meningkatkan Sumber Daya Manusia Yang Berkualitas Dan Berdaya Saing	2 - Pembangunan Sumber Daya Manusia TANJUNG JABUNG TIMUR NYAMAN, AMAN DAN HARMONIS bersandar pada tata kelola pemerintahan dengan penguatan birokrasi dan pelayanan publik yang berkualitas	Wilayah Kerja Puskesmas		0,00	PUSKESMAS SIMPANG PANDAN
	1.02.02.2.02.0007	Pengelolaan Pelayanan Kesehatan pada Usia Lanjut														

NO	KODE	URUSAN / BIDANG URUSAN / PROGRAM / KEGIATAN / SUB KEGIATAN	INDIKATOR PROGRAM / KEGIATAN / SUB KEGIATAN	TARGET AKHIR PERIODE RENSTRA OPD	REALISASI CAPAIAN RENJA OPD TAHUN 2022	PRAKIRAAN CAPAIAN TARGET RENJA OPD TAHUN 2023	CAPAIAN KINERJA DAN KERANGKA PENDANAAN						KELOMPOK SASARAN	PRAKIRAAN MAJU RENCANA TAHUN 2025		PERANGKAT DAERAH PENANGGUNG JAWAB
							TARGET 2024	PAGU INDIKATIF (Rp)	LOKASI	SUMBER DANA	PRIORITAS			TARGET	PAGU INDIKATIF (Rp)	
											NASIONAL	DAERAH				
1	2	3	4	5	6	7	8	9	10	11	12	13	14	15	16	17
			Jumlah Penduduk Usia Lanjut yang Mendapatkan Pelayanan Kesehatan Sesuai Standar				0 Orang	48.180.000,00	- Kab. Tanjung Jabung Timur, Geragai, Semua Kel/Desa	DANA TRANSFER KHUSUS-DANA ALOKASI KHUSUS NON FISIK	Meningkatkan Sumber Daya Manusia Yang Berkualitas Dan Berdaya Saing	TANJUNG JABUNG TIMUR NYAMAN, AMAN DAN HARMONIS bersandar pada tata kelola pemerintahan dengan penguatan birokrasi dan pelayanan publik yang berkualitas	Wilayah Kerja Puskesmas		0,00	PUSKESMAS SIMPANG PANDAN
	1.02.02.2.02.0008	Pengelolaan Pelayanan Kesehatan Penderita Hipertensi														
			Jumlah Penderita Hipertensi yang Mendapatkan Pelayanan Kesehatan Sesuai Standar				0 Orang	43.163.000,00	- Kab. Tanjung Jabung Timur, Geragai, Semua Kel/Desa	DANA TRANSFER KHUSUS-DANA ALOKASI KHUSUS NON FISIK	Meningkatkan Sumber Daya Manusia Yang Berkualitas Dan Berdaya Saing	2 - Pembangunan Sumber Daya Manusia TANJUNG JABUNG TIMUR NYAMAN, AMAN DAN HARMONIS bersandar pada tata kelola pemerintahan dengan penguatan birokrasi dan pelayanan publik yang berkualitas	Wilayah Kerja Puskesmas		0,00	PUSKESMAS SIMPANG PANDAN
	1.02.02.2.02.0009	Pengelolaan Pelayanan Kesehatan Penderita Diabetes Melitus														

NO	KODE	URUSAN / BIDANG URUSAN / PROGRAM / KEGIATAN / SUB KEGIATAN	INDIKATOR PROGRAM / KEGIATAN / SUB KEGIATAN	TARGET AKHIR PERIODE RENSTRA OPD	REALISASI CAPAIAN RENJA OPD TAHUN 2022	PRAKIRAAN CAPAIAN TARGET RENJA OPD TAHUN 2023	CAPAIAN KINERJA DAN KERANGKA PENDANAAN						KELOMPOK SASARAN	PRAKIRAAN MAJU RENCANA TAHUN 2025		PERANGKAT DAERAH PENANGGUNG JAWAB
							TARGET 2024	PAGU INDIKATIF (Rp)	LOKASI	SUMBER DANA	PRIORITAS			TARGET	PAGU INDIKATIF (Rp)	
											NASIONAL	DAERAH				
1	2	3	4	5	6	7	8	9	10	11	12	13	14	15	16	17
			Jumlah Penderita Diabetes Melitus yang Mendapatkan Pelayanan Kesehatan Sesuai Standar				0 Orang	43.163.000,00	- Kab. Tanjung Jabung Timur, Geragai, Semua Kel/Desa	DANA TRANSFER KHUSUS-DANA ALOKASI KHUSUS NON FISIK	Meningkatkan Sumber Daya Manusia Yang Berkualitas Dan Berdaya Saing	2 - Pembangunan Sumber Daya Manusia TANJUNG JABUNG TIMUR NYAMAN, AMAN DAN HARMONIS bersandar pada tata kelola pemerintahan dengan penguatan birokrasi dan pelayanan publik yang berkualitas	Wilayah Kerja Puskesmas		0,00	PUSKESMAS SIMPANG PANDAN
	1.02.02.2.02.0010	Pengelolaan Pelayanan Kesehatan Orang dengan Gangguan Jiwa Berat														
			Jumlah Orang yang Mendapatkan Pelayanan Kesehatan Orang dengan Gangguan Jiwa Berat Sesuai Standar				0 Orang	20.420.000,00	- Kab. Tanjung Jabung Timur, Geragai, Semua Kel/Desa	DANA TRANSFER KHUSUS-DANA ALOKASI KHUSUS NON FISIK	Meningkatkan Sumber Daya Manusia Yang Berkualitas Dan Berdaya Saing	2 - Pembangunan Sumber Daya Manusia TANJUNG JABUNG TIMUR NYAMAN, AMAN DAN HARMONIS bersandar pada tata kelola pemerintahan dengan penguatan birokrasi dan pelayanan publik yang berkualitas	Wilayah Kerja Puskesmas		0,00	PUSKESMAS SIMPANG PANDAN
	1.02.02.2.02.0011	Pengelolaan Pelayanan Kesehatan Orang Terduga Tuberkulosis														

NO	KODE	URUSAN / BIDANG URUSAN / PROGRAM / KEGIATAN / SUB KEGIATAN	INDIKATOR PROGRAM / KEGIATAN / SUB KEGIATAN	TARGET AKHIR PERIODE RENSTRA OPD	REALISASI CAPAIAN RENJA OPD TAHUN 2022	PRAKIRAAN CAPAIAN TARGET RENJA OPD TAHUN 2023	CAPAIAN KINERJA DAN KERANGKA PENDANAAN						KELOMPOK SASARAN	PRAKIRAAN MAJU RENCANA TAHUN 2025		PERANGKAT DAERAH PENANGGUNG JAWAB
							TARGET 2024	PAGU INDIKATIF (Rp)	LOKASI	SUMBER DANA	PRIORITAS			TARGET	PAGU INDIKATIF (Rp)	
											NASIONAL	DAERAH				
1	2	3	4	5	6	7	8	9	10	11	12	13	14	15	16	17
			Jumlah Orang Terduga Menderita Tuberkulosis yang Mendapatkan Pelayanan Sesuai Standar				0 Orang	179.364.600,00	- Kab. Tanjung Jabung Timur, Geragai, Semua Kel/Desa	DANA TRANSFER KHUSUS-DANA ALOKASI KHUSUS NON FISIK	Meningkatkan Sumber Daya Manusia Yang Berkualitas Dan Berdaya Saing	TANJUNG JABUNG TIMUR NYAMAN, AMAN DAN HARMONIS bersandar pada tata kelola pemerintahan dengan penguatan birokrasi dan pelayanan publik yang berkualitas	Wilayah Kerja Puskesmas		0,00	PUSKESMAS SIMPANG PANDAN
	1.02.02.2.02.0012	Pengelolaan Pelayanan Kesehatan Orang dengan Risiko Terinfeksi HIV														
			Jumlah Orang Terduga Menderita HIV yang Mendapatkan Pelayanan Sesuai Standar				0 Orang	154.980.000,00	- Kab. Tanjung Jabung Timur, Geragai, Semua Kel/Desa	DANA TRANSFER KHUSUS-DANA ALOKASI KHUSUS NON FISIK	Meningkatkan Sumber Daya Manusia Yang Berkualitas Dan Berdaya Saing	2 - Pembangunan Sumber Daya Manusia TANJUNG JABUNG TIMUR NYAMAN, AMAN DAN HARMONIS bersandar pada tata kelola pemerintahan dengan penguatan birokrasi dan pelayanan publik yang berkualitas	Wilayah Kerja Puskesmas		0,00	PUSKESMAS SIMPANG PANDAN
	1.02.02.2.02.0033	Operasional Pelayanan Puskesmas														

NO	KODE	URUSAN / BIDANG URUSAN / PROGRAM / KEGIATAN / SUB KEGIATAN	INDIKATOR PROGRAM / KEGIATAN / SUB KEGIATAN	TARGET AKHIR PERIODE RENSTRA OPD	REALISASI CAPAIAN RENJA OPD TAHUN 2022	PRAKIRAAN CAPAIAN TARGET RENJA OPD TAHUN 2023	CAPAIAN KINERJA DAN KERANGKA PENDANAAN						KELOMPOK SASARAN	PRAKIRAAN MAJU RENCANA TAHUN 2025		PERANGKAT DAERAH PENANGGUNG JAWAB
							TARGET 2024	PAGU INDIKATIF (Rp)	LOKASI	SUMBER DANA	PRIORITAS			TARGET	PAGU INDIKATIF (Rp)	
											NASIONAL	DAERAH				
1	2	3	4	5	6	7	8	9	10	11	12	13	14	15	16	17
			Jumlah Dokumen Operasional Pelayanan Puskesmas				3 Dokumen	363.047.500,00	-	DANA TRANSFER UMUM-DANA ALOKASI UMUM, DANA TRANSFER KHUSUS-DANA ALOKASI KHUSUS NON FISIK	Meningkatkan Sumber Daya Manusia Yang Berkualitas Dan Berdaya Saing	2 - Pembangunan Sumber Daya Manusia TANJUNG JABUNG TIMUR NYAMAN, AMAN DAN HARMONIS bersandar pada tata kelola pemerintahan dengan penguatan birokrasi dan pelayanan publik yang berkualitas	Wilayah Kerja Puskesmas		1.235.028.740,00	PUSKESMAS SIMPANG PANDAN
		PUSKESMAS SIMPANG TUAN						**1.663.043.550,00**							**1.041.410.240,00**	
	1	**URUSAN PEMERINTAHAN WAJIB YANG BERKAITAN DENGAN PELAYANAN DASAR**						**1.663.043.550,00**							**1.041.410.240,00**	
	1.02	**URUSAN PEMERINTAHAN BIDANG KESEHATAN**						**1.663.043.550,00**							**1.041.410.240,00**	
1.	**1.02.01**	**PROGRAM PENUNJANG URUSAN PEMERINTAHAN DAERAH KABUPATEN/KOTA**	***Menunjang Urusan Pelayanan BLUD Secara Standar***	**-**			**100 %**	**454.942.550,00**						**-**	**0,00**	
	1.02.01.2.10	Peningkatan Pelayanan BLUD	*Meningkatnya Urusan Pelayanan BLUD Secara Optimal*	-			100 %	454.942.550,00			Meningkatkan Sumber Daya Manusia Yang Berkualitas Dan Berdaya Saing	2 - Pembangunan Sumber Daya Manusia TANJUNG JABUNG TIMUR NYAMAN, AMAN DAN HARMONIS bersandar pada tata kelola pemerintahan dengan penguatan birokrasi dan pelayanan publik yang berkualitas	Wilayah Kerja Puskesmas	-	0,00	PUSKESMAS SIMPANG TUAN
	1.02.01.2.10.0001	Pelayanan dan Penunjang Pelayanan BLUD														

NO	KODE	URUSAN / BIDANG URUSAN / PROGRAM / KEGIATAN / SUB KEGIATAN	INDIKATOR PROGRAM / KEGIATAN / SUB KEGIATAN	TARGET AKHIR PERIODE RENSTRA OPD	REALISASI CAPAIAN RENJA OPD TAHUN 2022	PRAKIRAAN CAPAIAN TARGET RENJA OPD TAHUN 2023	CAPAIAN KINERJA DAN KERANGKA PENDANAAN						KELOMPOK SASARAN	PRAKIRAAN MAJU RENCANA TAHUN 2025		PERANGKAT DAERAH PENANGGUNG JAWAB
							TARGET 2024	PAGU INDIKATIF (Rp)	LOKASI	SUMBER DANA	PRIORITAS			TARGET	PAGU INDIKATIF (Rp)	
											NASIONAL	DAERAH				
1	2	3	4	5	6	7	8	9	10	11	12	13	14	15	16	17
			Jumlah BLUD yang Menyediakan Pelayanan dan Penunjang Pelayanan				1 Unit Kerja	454.942.550,00	- Kab. Tanjung Jabung Timur, Mendahara Ulu, Semua Kel/Desa	PENDAPATAN DARI BLUD	Meningkatkan Sumber Daya Manusia Yang Berkualitas Dan Berdaya Saing	2 - Pembangunan Sumber Daya Manusia TANJUNG JABUNG TIMUR NYAMAN, AMAN DAN HARMONIS bersandar pada tata kelola pemerintahan dengan penguatan birokrasi dan pelayanan publik yang berkualitas	Wilayah Kerja Puskesmas		0,00	PUSKESMAS SIMPANG TUAN
2.	**1.02.02**	**PROGRAM PEMENUHAN UPAYA KESEHATAN PERORANGAN DAN UPAYA KESEHATAN MASYARAKAT**	***Melakukan Pelayanan Kesehatan Secara Standar***	**-**			**100 %**	**1.208.101.000,00**						**-**	**1.041.410.240,00**	
	1.02.02.2.02	Penyediaan Layanan Kesehatan untuk UKM dan UKP Rujukan Tingkat Daerah Kabupaten/Kota	*Indeks Keluarga Sehat*	-			0.70 %	1.208.101.000,00			Meningkatkan Sumber Daya Manusia Yang Berkualitas Dan Berdaya Saing	TANJUNG JABUNG TIMUR NYAMAN, AMAN DAN HARMONIS bersandar pada tata kelola pemerintahan dengan penguatan birokrasi dan pelayanan publik yang berkualitas	Wilayah Kerja Puskesmas	-	1.041.410.240,00	PUSKESMAS SIMPANG TUAN
	1.02.02.2.02.0001	Pengelolaan Pelayanan Kesehatan Ibu Hamil														

NO	KODE	URUSAN / BIDANG URUSAN / PROGRAM / KEGIATAN / SUB KEGIATAN	INDIKATOR PROGRAM / KEGIATAN / SUB KEGIATAN	TARGET AKHIR PERIODE RENSTRA OPD	REALISASI CAPAIAN RENJA OPD TAHUN 2022	PRAKIRAAN CAPAIAN TARGET RENJA OPD TAHUN 2023	CAPAIAN KINERJA DAN KERANGKA PENDANAAN						KELOMPOK SASARAN	PRAKIRAAN MAJU RENCANA TAHUN 2025		PERANGKAT DAERAH PENANGGUNG JAWAB
							TARGET 2024	PAGU INDIKATIF (Rp)	LOKASI	SUMBER DANA	PRIORITAS			TARGET	PAGU INDIKATIF (Rp)	
											NASIONAL	DAERAH				
1	2	3	4	5	6	7	8	9	10	11	12	13	14	15	16	17
			Jumlah Ibu Hamil yang Mendapatkan Pelayanan Kesehatan Sesuai Standar				298 Orang	264.515.000,00	- Kab. Tanjung Jabung Timur, Mendahara Ulu, Semua Kel/Desa	DANA TRANSFER KHUSUS-DANA ALOKASI KHUSUS NON FISIK	Meningkatkan Sumber Daya Manusia Yang Berkualitas Dan Berdaya Saing	TANJUNG JABUNG TIMUR NYAMAN, AMAN DAN HARMONIS bersandar pada tata kelola pemerintahan dengan penguatan birokrasi dan pelayanan publik yang berkualitas	Wilayah Kerja Puskesmas		73.863.800,00	PUSKESMAS SIMPANG TUAN
	1.02.02.2.02.0002	Pengelolaan Pelayanan Kesehatan Ibu Bersalin														
			Jumlah Ibu Bersalin yang Mendapatkan Pelayanan Kesehatan Sesuai Standar				251 Orang	28.500.000,00	- Kab. Tanjung Jabung Timur, Mendahara Ulu, Semua Kel/Desa	DANA TRANSFER KHUSUS-DANA ALOKASI KHUSUS NON FISIK	Meningkatkan Sumber Daya Manusia Yang Berkualitas Dan Berdaya Saing	TANJUNG JABUNG TIMUR NYAMAN, AMAN DAN HARMONIS bersandar pada tata kelola pemerintahan dengan penguatan birokrasi dan pelayanan publik yang berkualitas	Wilayah Kerja Puskesmas		7.233.900,00	PUSKESMAS SIMPANG TUAN
	1.02.02.2.02.0003	Pengelolaan Pelayanan Kesehatan Bayi Baru Lahir														
			Jumlah Bayi Baru Lahir yang Mendapatkan Pelayanan Kesehatan Sesuai Standar				280 Orang	28.500.000,00	- Kab. Tanjung Jabung Timur, Mendahara Ulu, Semua Kel/Desa	DANA TRANSFER KHUSUS-DANA ALOKASI KHUSUS NON FISIK	Meningkatkan Sumber Daya Manusia Yang Berkualitas Dan Berdaya Saing	TANJUNG JABUNG TIMUR NYAMAN, AMAN DAN HARMONIS bersandar pada tata kelola pemerintahan dengan penguatan birokrasi dan pelayanan publik yang berkualitas	Wilayah Kerja Puskesmas		12.178.650,00	PUSKESMAS SIMPANG TUAN
	1.02.02.2.02.0004	Pengelolaan Pelayanan Kesehatan Balita														

NO	KODE	URUSAN / BIDANG URUSAN / PROGRAM / KEGIATAN / SUB KEGIATAN	INDIKATOR PROGRAM / KEGIATAN / SUB KEGIATAN	TARGET AKHIR PERIODE RENSTRA OPD	REALISASI CAPAIAN RENJA OPD TAHUN 2022	PRAKIRAAN CAPAIAN TARGET RENJA OPD TAHUN 2023	CAPAIAN KINERJA DAN KERANGKA PENDANAAN						KELOMPOK SASARAN	PRAKIRAAN MAJU RENCANA TAHUN 2025		PERANGKAT DAERAH PENANGGUNG JAWAB
							TARGET 2024	PAGU INDIKATIF (Rp)	LOKASI	SUMBER DANA	PRIORITAS			TARGET	PAGU INDIKATIF (Rp)	
											NASIONAL	DAERAH				
1	2	3	4	5	6	7	8	9	10	11	12	13	14	15	16	17
			Jumlah Balita yang Mendapatkan Pelayanan Kesehatan Sesuai Standar				0 Orang	7.960.000,00	- Kab. Tanjung Jabung Timur, Mendahara Ulu, Semua Kel/Desa	DANA TRANSFER KHUSUS-DANA ALOKASI KHUSUS NON FISIK	Meningkatkan Sumber Daya Manusia Yang Berkualitas Dan Berdaya Saing	2 - Pembangunan Sumber Daya Manusia TANJUNG JABUNG TIMUR NYAMAN, AMAN DAN HARMONIS bersandar pada tata kelola pemerintahan dengan penguatan birokrasi dan pelayanan publik yang berkualitas	Wilayah Kerja Puskesmas		0,00	PUSKESMAS SIMPANG TUAN
	1.02.02.2.02.0005	Pengelolaan Pelayanan Kesehatan pada Usia Pendidikan Dasar														
			Jumlah Anak Usia Pendidikan Dasar yang Mendapatkan Pelayanan Kesehatan Sesuai Standar				0 Orang	43.480.000,00	- Kab. Tanjung Jabung Timur, Mendahara Ulu, Semua Kel/Desa	DANA TRANSFER KHUSUS-DANA ALOKASI KHUSUS NON FISIK	Meningkatkan Sumber Daya Manusia Yang Berkualitas Dan Berdaya Saing	2 - Pembangunan Sumber Daya Manusia TANJUNG JABUNG TIMUR NYAMAN, AMAN DAN HARMONIS bersandar pada tata kelola pemerintahan dengan penguatan birokrasi dan pelayanan publik yang berkualitas	Wilayah Kerja Puskesmas		0,00	PUSKESMAS SIMPANG TUAN
	1.02.02.2.02.0006	Pengelolaan Pelayanan Kesehatan pada Usia Produktif														

NO	KODE	URUSAN / BIDANG URUSAN / PROGRAM / KEGIATAN / SUB KEGIATAN	INDIKATOR PROGRAM / KEGIATAN / SUB KEGIATAN	TARGET AKHIR PERIODE RENSTRA OPD	REALISASI CAPAIAN RENJA OPD TAHUN 2022	PRAKIRAAN CAPAIAN TARGET RENJA OPD TAHUN 2023	CAPAIAN KINERJA DAN KERANGKA PENDANAAN						KELOMPOK SASARAN	PRAKIRAAN MAJU RENCANA TAHUN 2025		PERANGKAT DAERAH PENANGGUNG JAWAB
							TARGET 2024	PAGU INDIKATIF (Rp)	LOKASI	SUMBER DANA	PRIORITAS			TARGET	PAGU INDIKATIF (Rp)	
											NASIONAL	DAERAH				
1	2	3	4	5	6	7	8	9	10	11	12	13	14	15	16	17
			Jumlah Penduduk Usia Produktif yang Mendapatkan Pelayanan Kesehatan Sesuai Standar				0 Orang	28.754.000,00	- Kab. Tanjung Jabung Timur, Mendahara Ulu, Semua Kel/Desa	DANA TRANSFER KHUSUS-DANA ALOKASI KHUSUS NON FISIK	Meningkatkan Sumber Daya Manusia Yang Berkualitas Dan Berdaya Saing	2 - Pembangunan Sumber Daya Manusia TANJUNG JABUNG TIMUR NYAMAN, AMAN DAN HARMONIS bersandar pada tata kelola pemerintahan dengan penguatan birokrasi dan pelayanan publik yang berkualitas	Wilayah Kerja Puskesmas		0,00	PUSKESMAS SIMPANG TUAN
	1.02.02.2.02.0007	Pengelolaan Pelayanan Kesehatan pada Usia Lanjut														
			Jumlah Penduduk Usia Lanjut yang Mendapatkan Pelayanan Kesehatan Sesuai Standar				0 Orang	28.760.000,00	- Kab. Tanjung Jabung Timur, Mendahara Ulu, Semua Kel/Desa	DANA TRANSFER KHUSUS-DANA ALOKASI KHUSUS NON FISIK	Meningkatkan Sumber Daya Manusia Yang Berkualitas Dan Berdaya Saing	2 - Pembangunan Sumber Daya Manusia TANJUNG JABUNG TIMUR NYAMAN, AMAN DAN HARMONIS bersandar pada tata kelola pemerintahan dengan penguatan birokrasi dan pelayanan publik yang berkualitas	Wilayah Kerja Puskesmas		0,00	PUSKESMAS SIMPANG TUAN
	1.02.02.2.02.0008	Pengelolaan Pelayanan Kesehatan Penderita Hipertensi														

NO	KODE	URUSAN / BIDANG URUSAN / PROGRAM / KEGIATAN / SUB KEGIATAN	INDIKATOR PROGRAM / KEGIATAN / SUB KEGIATAN	TARGET AKHIR PERIODE RENSTRA OPD	REALISASI CAPAIAN RENJA OPD TAHUN 2022	PRAKIRAAN CAPAIAN TARGET RENJA OPD TAHUN 2023	CAPAIAN KINERJA DAN KERANGKA PENDANAAN						KELOMPOK SASARAN	PRAKIRAAN MAJU RENCANA TAHUN 2025		PERANGKAT DAERAH PENANGGUNG JAWAB
							TARGET 2024	PAGU INDIKATIF (Rp)	LOKASI	SUMBER DANA	PRIORITAS			TARGET	PAGU INDIKATIF (Rp)	
											NASIONAL	DAERAH				
1	2	3	4	5	6	7	8	9	10	11	12	13	14	15	16	17
			Jumlah Penderita Hipertensi yang Mendapatkan Pelayanan Kesehatan Sesuai Standar				0 Orang	28.500.000,00	- Kab. Tanjung Jabung Timur, Mendahara Ulu, Semua Kel/Desa	DANA TRANSFER KHUSUS-DANA ALOKASI KHUSUS NON FISIK	Meningkatkan Sumber Daya Manusia Yang Berkualitas Dan Berdaya Saing	2 - Pembangunan Sumber Daya Manusia TANJUNG JABUNG TIMUR NYAMAN, AMAN DAN HARMONIS bersandar pada tata kelola pemerintahan dengan penguatan birokrasi dan pelayanan publik yang berkualitas	Wilayah Kerja Puskesmas		0,00	PUSKESMAS SIMPANG TUAN
	1.02.02.2.02.0009	Pengelolaan Pelayanan Kesehatan Penderita Diabetes Melitus														
			Jumlah Penderita Diabetes Melitus yang Mendapatkan Pelayanan Kesehatan Sesuai Standar				0 Orang	28.500.000,00	- Kab. Tanjung Jabung Timur, Mendahara Ulu, Semua Kel/Desa	DANA TRANSFER KHUSUS-DANA ALOKASI KHUSUS NON FISIK	Meningkatkan Sumber Daya Manusia Yang Berkualitas Dan Berdaya Saing	2 - Pembangunan Sumber Daya Manusia TANJUNG JABUNG TIMUR NYAMAN, AMAN DAN HARMONIS bersandar pada tata kelola pemerintahan dengan penguatan birokrasi dan pelayanan publik yang berkualitas	Wilayah Kerja Puskesmas		0,00	PUSKESMAS SIMPANG TUAN
	1.02.02.2.02.0010	Pengelolaan Pelayanan Kesehatan Orang dengan Gangguan Jiwa Berat														

NO	KODE	URUSAN / BIDANG URUSAN / PROGRAM / KEGIATAN / SUB KEGIATAN	INDIKATOR PROGRAM / KEGIATAN / SUB KEGIATAN	TARGET AKHIR PERIODE RENSTRA OPD	REALISASI CAPAIAN RENJA OPD TAHUN 2022	PRAKIRAAN CAPAIAN TARGET RENJA OPD TAHUN 2023	CAPAIAN KINERJA DAN KERANGKA PENDANAAN						KELOMPOK SASARAN	PRAKIRAAN MAJU RENCANA TAHUN 2025		PERANGKAT DAERAH PENANGGUNG JAWAB
							TARGET 2024	PAGU INDIKATIF (Rp)	LOKASI	SUMBER DANA	PRIORITAS			TARGET	PAGU INDIKATIF (Rp)	
											NASIONAL	DAERAH				
1	2	3	4	5	6	7	8	9	10	11	12	13	14	15	16	17
			Jumlah Orang yang Mendapatkan Pelayanan Kesehatan Orang dengan Gangguan Jiwa Berat Sesuai Standar				0 Orang	16.200.000,00	- Kab. Tanjung Jabung Timur, Mendahara Ulu, Semua Kel/Desa	DANA TRANSFER KHUSUS-DANA ALOKASI KHUSUS NON FISIK	Meningkatkan Sumber Daya Manusia Yang Berkualitas Dan Berdaya Saing	2 - Pembangunan Sumber Daya Manusia TANJUNG JABUNG TIMUR NYAMAN, AMAN DAN HARMONIS bersandar pada tata kelola pemerintahan dengan penguatan birokrasi dan pelayanan publik yang berkualitas	Wilayah Kerja Puskesmas		0,00	PUSKESMAS SIMPANG TUAN
	1.02.02.2.02.0011	Pengelolaan Pelayanan Kesehatan Orang Terduga Tuberkulosis														
			Jumlah Orang Terduga Menderita Tuberkulosis yang Mendapatkan Pelayanan Sesuai Standar				0 Orang	115.990.000,00	- Kab. Tanjung Jabung Timur, Mendahara Ulu, Semua Kel/Desa	DANA TRANSFER KHUSUS-DANA ALOKASI KHUSUS NON FISIK	Meningkatkan Sumber Daya Manusia Yang Berkualitas Dan Berdaya Saing	2 - Pembangunan Sumber Daya Manusia TANJUNG JABUNG TIMUR NYAMAN, AMAN DAN HARMONIS bersandar pada tata kelola pemerintahan dengan penguatan birokrasi dan pelayanan publik yang berkualitas	Wilayah Kerja Puskesmas		0,00	PUSKESMAS SIMPANG TUAN
	1.02.02.2.02.0012	Pengelolaan Pelayanan Kesehatan Orang dengan Risiko Terinfeksi HIV														

NO	KODE	URUSAN / BIDANG URUSAN / PROGRAM / KEGIATAN / SUB KEGIATAN	INDIKATOR PROGRAM / KEGIATAN / SUB KEGIATAN	TARGET AKHIR PERIODE RENSTRA OPD	REALISASI CAPAIAN RENJA OPD TAHUN 2022	PRAKIRAAN CAPAIAN TARGET RENJA OPD TAHUN 2023	CAPAIAN KINERJA DAN KERANGKA PENDANAAN						KELOMPOK SASARAN	PRAKIRAAN MAJU RENCANA TAHUN 2025		PERANGKAT DAERAH PENANGGUNG JAWAB
							TARGET 2024	PAGU INDIKATIF (Rp)	LOKASI	SUMBER DANA	PRIORITAS			TARGET	PAGU INDIKATIF (Rp)	
											NASIONAL	DAERAH				
1	2	3	4	5	6	7	8	9	10	11	12	13	14	15	16	17
			Jumlah Orang Terduga Menderita HIV yang Mendapatkan Pelayanan Sesuai Standar				0 Orang	287.340.000,00	- Kab. Tanjung Jabung Timur, Mendahara Ulu, Semua Kel/Desa	DANA TRANSFER KHUSUS-DANA ALOKASI KHUSUS NON FISIK	Meningkatkan Sumber Daya Manusia Yang Berkualitas Dan Berdaya Saing	TANJUNG JABUNG TIMUR NYAMAN, AMAN DAN HARMONIS bersandar pada tata kelola pemerintahan dengan penguatan birokrasi dan pelayanan publik yang berkualitas	Wilayah Kerja Puskesmas		0,00	PUSKESMAS SIMPANG TUAN
	1.02.02.2.02.0033	Operasional Pelayanan Puskesmas														
			Jumlah Dokumen Operasional Pelayanan Puskesmas				3 Dokumen	301.102.000,00	- Kab. Tanjung Jabung Timur, Semua Kecamatan, Semua Kel/Desa	DANA TRANSFER UMUM-DANA ALOKASI UMUM, DANA TRANSFER KHUSUS-DANA ALOKASI KHUSUS NON FISIK	Meningkatkan Sumber Daya Manusia Yang Berkualitas Dan Berdaya Saing	2 - Pembangunan Sumber Daya Manusia TANJUNG JABUNG TIMUR NYAMAN, AMAN DAN HARMONIS bersandar pada tata kelola pemerintahan dengan penguatan birokrasi dan pelayanan publik yang berkualitas	Wilayah Kerja Puskesmas		948.133.890,00	PUSKESMAS SIMPANG TUAN
		PUSKESMAS SABAK TIMUR						**1.679.212.100,00**							**108.535.400,00**	
	1	**URUSAN PEMERINTAHAN WAJIB YANG BERKAITAN DENGAN PELAYANAN DASAR**						**1.679.212.100,00**							**108.535.400,00**	
	1.02	**URUSAN PEMERINTAHAN BIDANG KESEHATAN**						**1.679.212.100,00**							**108.535.400,00**	
1.	**1.02.01**	**PROGRAM PENUNJANG URUSAN PEMERINTAHAN DAERAH KABUPATEN/KOTA**	***Menunjang Urusan Pelayanan BLUD Secara Standar***	**-**			**undefined undefined**	**372.846.100,00**						**-**	**0,00**	

NO	KODE	URUSAN / BIDANG URUSAN / PROGRAM / KEGIATAN / SUB KEGIATAN	INDIKATOR PROGRAM / KEGIATAN / SUB KEGIATAN	TARGET AKHIR PERIODE RENSTRA OPD	REALISASI CAPAIAN RENJA OPD TAHUN 2022	PRAKIRAAN CAPAIAN TARGET RENJA OPD TAHUN 2023	CAPAIAN KINERJA DAN KERANGKA PENDANAAN						KELOMPOK SASARAN	PRAKIRAAN MAJU RENCANA TAHUN 2025		PERANGKAT DAERAH PENANGGUNG JAWAB
							TARGET 2024	PAGU INDIKATIF (Rp)	LOKASI	SUMBER DANA	PRIORITAS			TARGET	PAGU INDIKATIF (Rp)	
											NASIONAL	DAERAH				
1	2	3	4	5	6	7	8	9	10	11	12	13	14	15	16	17
	1.02.01.2.10	Peningkatan Pelayanan BLUD	*Meningkatnya Urusan Pelayanan BLUD Secara Optimal*	-			100 %	372.846.100,00			Meningkatkan Sumber Daya Manusia Yang Berkualitas Dan Berdaya Saing	2 - Pembangunan Sumber Daya Manusia TANJUNG JABUNG TIMUR NYAMAN, AMAN DAN HARMONIS bersandar pada tata kelola pemerintahan dengan penguatan birokrasi dan pelayanan publik yang berkualitas	Wilayah Kerja Puskesmas	-	0,00	PUSKESMAS SABAK TIMUR
	1.02.01.2.10.0001	Pelayanan dan Penunjang Pelayanan BLUD														
			Jumlah BLUD yang Menyediakan Pelayanan dan Penunjang Pelayanan				1 Unit Kerja	372.846.100,00	- Kab. Tanjung Jabung Timur, Muara Sabak Timur, Semua Kel/Desa	PENDAPATAN DARI BLUD	Meningkatkan Sumber Daya Manusia Yang Berkualitas Dan Berdaya Saing	2 - Pembangunan Sumber Daya Manusia TANJUNG JABUNG TIMUR NYAMAN, AMAN DAN HARMONIS bersandar pada tata kelola pemerintahan dengan penguatan birokrasi dan pelayanan publik yang berkualitas	Wilayah Kerja Puskesmas		0,00	PUSKESMAS SABAK TIMUR
2.	**1.02.02**	**PROGRAM PEMENUHAN UPAYA KESEHATAN PERORANGAN DAN UPAYA KESEHATAN MASYARAKAT**	***Melakukan Pelayanan Kesehatan Secara Standar***	**-**			**100 %**	**1.306.366.000,00**						**-**	**108.535.400,00**	

NO	KODE	URUSAN / BIDANG URUSAN / PROGRAM / KEGIATAN / SUB KEGIATAN	INDIKATOR PROGRAM / KEGIATAN / SUB KEGIATAN	TARGET AKHIR PERIODE RENSTRA OPD	REALISASI CAPAIAN RENJA OPD TAHUN 2022	PRAKIRAAN CAPAIAN TARGET RENJA OPD TAHUN 2023	CAPAIAN KINERJA DAN KERANGKA PENDANAAN						KELOMPOK SASARAN	PRAKIRAAN MAJU RENCANA TAHUN 2025		PERANGKAT DAERAH PENANGGUNG JAWAB
							TARGET 2024	PAGU INDIKATIF (Rp)	LOKASI	SUMBER DANA	PRIORITAS			TARGET	PAGU INDIKATIF (Rp)	
											NASIONAL	DAERAH				
1	2	3	4	5	6	7	8	9	10	11	12	13	14	15	16	17
	1.02.02.2.02	Penyediaan Layanan Kesehatan untuk UKM dan UKP Rujukan Tingkat Daerah Kabupaten/Kota	*Indeks Keluarga Sehat*	-			0.70 %	1.306.366.000,00			Meningkatkan Sumber Daya Manusia Yang Berkualitas Dan Berdaya Saing	TANJUNG JABUNG TIMUR NYAMAN, AMAN DAN HARMONIS bersandar pada tata kelola pemerintahan dengan penguatan birokrasi dan pelayanan publik yang berkualitas	Wilayah Kerja Puskesmas	-	108.535.400,00	PUSKESMAS SABAK TIMUR
	1.02.02.2.02.0001	Pengelolaan Pelayanan Kesehatan Ibu Hamil														
			Jumlah Ibu Hamil yang Mendapatkan Pelayanan Kesehatan Sesuai Standar				286 Orang	224.125.000,00	- Kab. Tanjung Jabung Timur, Muara Sabak Timur, Semua Kel/Desa	DANA TRANSFER KHUSUS-DANA ALOKASI KHUSUS NON FISIK	Meningkatkan Sumber Daya Manusia Yang Berkualitas Dan Berdaya Saing	TANJUNG JABUNG TIMUR NYAMAN, AMAN DAN HARMONIS bersandar pada tata kelola pemerintahan dengan penguatan birokrasi dan pelayanan publik yang berkualitas	Wilayah Kerja Puskesmas		65.944.300,00	PUSKESMAS SABAK TIMUR
	1.02.02.2.02.0002	Pengelolaan Pelayanan Kesehatan Ibu Bersalin														
			Jumlah Ibu Bersalin yang Mendapatkan Pelayanan Kesehatan Sesuai Standar				166 Orang	28.000.000,00	- Kab. Tanjung Jabung Timur, Muara Sabak Timur, Semua Kel/Desa	DANA TRANSFER KHUSUS-DANA ALOKASI KHUSUS NON FISIK	Meningkatkan Sumber Daya Manusia Yang Berkualitas Dan Berdaya Saing	TANJUNG JABUNG TIMUR NYAMAN, AMAN DAN HARMONIS bersandar pada tata kelola pemerintahan dengan penguatan birokrasi dan pelayanan publik yang berkualitas	Wilayah Kerja Puskesmas		17.786.100,00	PUSKESMAS SABAK TIMUR
	1.02.02.2.02.0003	Pengelolaan Pelayanan Kesehatan Bayi Baru Lahir														

NO	KODE	URUSAN / BIDANG URUSAN / PROGRAM / KEGIATAN / SUB KEGIATAN	INDIKATOR PROGRAM / KEGIATAN / SUB KEGIATAN	TARGET AKHIR PERIODE RENSTRA OPD	REALISASI CAPAIAN RENJA OPD TAHUN 2022	PRAKIRAAN CAPAIAN TARGET RENJA OPD TAHUN 2023	CAPAIAN KINERJA DAN KERANGKA PENDANAAN						KELOMPOK SASARAN	PRAKIRAAN MAJU RENCANA TAHUN 2025		PERANGKAT DAERAH PENANGGUNG JAWAB
							TARGET 2024	PAGU INDIKATIF (Rp)	LOKASI	SUMBER DANA	PRIORITAS			TARGET	PAGU INDIKATIF (Rp)	
											NASIONAL	DAERAH				
1	2	3	4	5	6	7	8	9	10	11	12	13	14	15	16	17
			Jumlah Bayi Baru Lahir yang Mendapatkan Pelayanan Kesehatan Sesuai Standar				276 Orang	28.000.000,00	- Kab. Tanjung Jabung Timur, Muara Sabak Timur, Semua Kel/Desa	DANA TRANSFER KHUSUS-DANA ALOKASI KHUSUS NON FISIK	Meningkatkan Sumber Daya Manusia Yang Berkualitas Dan Berdaya Saing	TANJUNG JABUNG TIMUR NYAMAN, AMAN DAN HARMONIS bersandar pada tata kelola pemerintahan dengan penguatan birokrasi dan pelayanan publik yang berkualitas	Wilayah Kerja Puskesmas		24.805.000,00	PUSKESMAS SABAK TIMUR
	1.02.02.2.02.0004	Pengelolaan Pelayanan Kesehatan Balita														
			Jumlah Balita yang Mendapatkan Pelayanan Kesehatan Sesuai Standar				0 Orang	131.940.000,00	- Kab. Tanjung Jabung Timur, Muara Sabak Timur, Semua Kel/Desa	DANA TRANSFER KHUSUS-DANA ALOKASI KHUSUS NON FISIK	Meningkatkan Sumber Daya Manusia Yang Berkualitas Dan Berdaya Saing	TANJUNG JABUNG TIMUR NYAMAN, AMAN DAN HARMONIS bersandar pada tata kelola pemerintahan dengan penguatan birokrasi dan pelayanan publik yang berkualitas	Wilayah Kerja Puskesmas		0,00	PUSKESMAS SABAK TIMUR
	1.02.02.2.02.0005	Pengelolaan Pelayanan Kesehatan pada Usia Pendidikan Dasar														
			Jumlah Anak Usia Pendidikan Dasar yang Mendapatkan Pelayanan Kesehatan Sesuai Standar				0 Orang	86.370.000,00	- Kab. Tanjung Jabung Timur, Muara Sabak Timur, Semua Kel/Desa	DANA TRANSFER KHUSUS-DANA ALOKASI KHUSUS NON FISIK	Meningkatkan Sumber Daya Manusia Yang Berkualitas Dan Berdaya Saing	TANJUNG JABUNG TIMUR NYAMAN, AMAN DAN HARMONIS bersandar pada tata kelola pemerintahan dengan penguatan birokrasi dan pelayanan publik yang berkualitas	Wilayah Kerja Puskesmas		0,00	PUSKESMAS SABAK TIMUR
	1.02.02.2.02.0006	Pengelolaan Pelayanan Kesehatan pada Usia Produktif														

NO	KODE	URUSAN / BIDANG URUSAN / PROGRAM / KEGIATAN / SUB KEGIATAN	INDIKATOR PROGRAM / KEGIATAN / SUB KEGIATAN	TARGET AKHIR PERIODE RENSTRA OPD	REALISASI CAPAIAN RENJA OPD TAHUN 2022	PRAKIRAAN CAPAIAN TARGET RENJA OPD TAHUN 2023	CAPAIAN KINERJA DAN KERANGKA PENDANAAN						KELOMPOK SASARAN	PRAKIRAAN MAJU RENCANA TAHUN 2025		PERANGKAT DAERAH PENANGGUNG JAWAB
							TARGET 2024	PAGU INDIKATIF (Rp)	LOKASI	SUMBER DANA	PRIORITAS			TARGET	PAGU INDIKATIF (Rp)	
											NASIONAL	DAERAH				
1	2	3	4	5	6	7	8	9	10	11	12	13	14	15	16	17
			Jumlah Penduduk Usia Produktif yang Mendapatkan Pelayanan Kesehatan Sesuai Standar				0 Orang	31.230.000,00	- Kab. Tanjung Jabung Timur, Muara Sabak Timur, Semua Kel/Desa	DANA TRANSFER KHUSUS-DANA ALOKASI KHUSUS NON FISIK	Meningkatkan Sumber Daya Manusia Yang Berkualitas Dan Berdaya Saing	TANJUNG JABUNG TIMUR NYAMAN, AMAN DAN HARMONIS bersandar pada tata kelola pemerintahan dengan penguatan birokrasi dan pelayanan publik yang berkualitas	Wilayah Kerja Puskesmas		0,00	PUSKESMAS SABAK TIMUR
	1.02.02.2.02.0007	Pengelolaan Pelayanan Kesehatan pada Usia Lanjut														
			Jumlah Penduduk Usia Lanjut yang Mendapatkan Pelayanan Kesehatan Sesuai Standar				0 Orang	30.000.000,00	- Kab. Tanjung Jabung Timur, Muara Sabak Timur, Semua Kel/Desa	DANA TRANSFER KHUSUS-DANA ALOKASI KHUSUS NON FISIK	Meningkatkan Sumber Daya Manusia Yang Berkualitas Dan Berdaya Saing	TANJUNG JABUNG TIMUR NYAMAN, AMAN DAN HARMONIS bersandar pada tata kelola pemerintahan dengan penguatan birokrasi dan pelayanan publik yang berkualitas	Wilayah Kerja Puskesmas		0,00	PUSKESMAS SABAK TIMUR
	1.02.02.2.02.0008	Pengelolaan Pelayanan Kesehatan Penderita Hipertensi														
			Jumlah Penderita Hipertensi yang Mendapatkan Pelayanan Kesehatan Sesuai Standar				0 Orang	28.000.000,00	- Kab. Tanjung Jabung Timur, Muara Sabak Timur, Semua Kel/Desa	DANA TRANSFER KHUSUS-DANA ALOKASI KHUSUS NON FISIK	Meningkatkan Sumber Daya Manusia Yang Berkualitas Dan Berdaya Saing	TANJUNG JABUNG TIMUR NYAMAN, AMAN DAN HARMONIS bersandar pada tata kelola pemerintahan dengan penguatan birokrasi dan pelayanan publik yang berkualitas	Wilayah Kerja Puskesmas		0,00	PUSKESMAS SABAK TIMUR
	1.02.02.2.02.0009	Pengelolaan Pelayanan Kesehatan Penderita Diabetes Melitus														

NO	KODE	URUSAN / BIDANG URUSAN / PROGRAM / KEGIATAN / SUB KEGIATAN	INDIKATOR PROGRAM / KEGIATAN / SUB KEGIATAN	TARGET AKHIR PERIODE RENSTRA OPD	REALISASI CAPAIAN RENJA OPD TAHUN 2022	PRAKIRAAN CAPAIAN TARGET RENJA OPD TAHUN 2023	CAPAIAN KINERJA DAN KERANGKA PENDANAAN						KELOMPOK SASARAN	PRAKIRAAN MAJU RENCANA TAHUN 2025		PERANGKAT DAERAH PENANGGUNG JAWAB
							TARGET 2024	PAGU INDIKATIF (Rp)	LOKASI	SUMBER DANA	PRIORITAS			TARGET	PAGU INDIKATIF (Rp)	
											NASIONAL	DAERAH				
1	2	3	4	5	6	7	8	9	10	11	12	13	14	15	16	17
			Jumlah Penderita Diabetes Melitus yang Mendapatkan Pelayanan Kesehatan Sesuai Standar				0 Orang	28.000.000,00	- Kab. Tanjung Jabung Timur, Muara Sabak Timur, Semua Kel/Desa	DANA TRANSFER KHUSUS-DANA ALOKASI KHUSUS NON FISIK	Meningkatkan Sumber Daya Manusia Yang Berkualitas Dan Berdaya Saing	TANJUNG JABUNG TIMUR NYAMAN, AMAN DAN HARMONIS bersandar pada tata kelola pemerintahan dengan penguatan birokrasi dan pelayanan publik yang berkualitas	Wilayah Kerja Puskesmas		0,00	PUSKESMAS SABAK TIMUR
	1.02.02.2.02.0010	Pengelolaan Pelayanan Kesehatan Orang dengan Gangguan Jiwa Berat														
			Jumlah Orang yang Mendapatkan Pelayanan Kesehatan Orang dengan Gangguan Jiwa Berat Sesuai Standar				0 Orang	4.800.000,00	- Kab. Tanjung Jabung Timur, Muara Sabak Timur, Semua Kel/Desa	DANA TRANSFER KHUSUS-DANA ALOKASI KHUSUS NON FISIK	Meningkatkan Sumber Daya Manusia Yang Berkualitas Dan Berdaya Saing	TANJUNG JABUNG TIMUR NYAMAN, AMAN DAN HARMONIS bersandar pada tata kelola pemerintahan dengan penguatan birokrasi dan pelayanan publik yang berkualitas	Wilayah Kerja Puskesmas		0,00	PUSKESMAS SABAK TIMUR
	1.02.02.2.02.0011	Pengelolaan Pelayanan Kesehatan Orang Terduga Tuberkulosis														
			Jumlah Orang Terduga Menderita Tuberkulosis yang Mendapatkan Pelayanan Sesuai Standar				0 Orang	135.531.000,00	- Kab. Tanjung Jabung Timur, Muara Sabak Timur, Semua Kel/Desa	DANA TRANSFER KHUSUS-DANA ALOKASI KHUSUS NON FISIK	Meningkatkan Sumber Daya Manusia Yang Berkualitas Dan Berdaya Saing	TANJUNG JABUNG TIMUR NYAMAN, AMAN DAN HARMONIS bersandar pada tata kelola pemerintahan dengan penguatan birokrasi dan pelayanan publik yang berkualitas	Wilayah Kerja Puskesmas		0,00	PUSKESMAS SABAK TIMUR
	1.02.02.2.02.0012	Pengelolaan Pelayanan Kesehatan Orang dengan Risiko Terinfeksi HIV														

NO	KODE	URUSAN / BIDANG URUSAN / PROGRAM / KEGIATAN / SUB KEGIATAN	INDIKATOR PROGRAM / KEGIATAN / SUB KEGIATAN	TARGET AKHIR PERIODE RENSTRA OPD	REALISASI CAPAIAN RENJA OPD TAHUN 2022	PRAKIRAAN CAPAIAN TARGET RENJA OPD TAHUN 2023	CAPAIAN KINERJA DAN KERANGKA PENDANAAN						KELOMPOK SASARAN	PRAKIRAAN MAJU RENCANA TAHUN 2025		PERANGKAT DAERAH PENANGGUNG JAWAB
							TARGET 2024	PAGU INDIKATIF (Rp)	LOKASI	SUMBER DANA	PRIORITAS			TARGET	PAGU INDIKATIF (Rp)	
											NASIONAL	DAERAH				
1	2	3	4	5	6	7	8	9	10	11	12	13	14	15	16	17
			Jumlah Orang Terduga Menderita HIV yang Mendapatkan Pelayanan Sesuai Standar				0 Orang	187.700.000,00	- Kab. Tanjung Jabung Timur, Muara Sabak Timur, Semua Kel/Desa	DANA TRANSFER KHUSUS-DANA ALOKASI KHUSUS NON FISIK	Meningkatkan Sumber Daya Manusia Yang Berkualitas Dan Berdaya Saing	TANJUNG JABUNG TIMUR NYAMAN, AMAN DAN HARMONIS bersandar pada tata kelola pemerintahan dengan penguatan birokrasi dan pelayanan publik yang berkualitas	Wilayah Kerja Puskesmas		0,00	PUSKESMAS SABAK TIMUR
	1.02.02.2.02.0033	Operasional Pelayanan Puskesmas														
			Jumlah Dokumen Operasional Pelayanan Puskesmas				2 Dokumen	362.670.000,00	- Kab. Tanjung Jabung Timur, Muara Sabak Timur, Semua Kel/Desa	DANA TRANSFER UMUM-DANA ALOKASI UMUM, DANA TRANSFER KHUSUS-DANA ALOKASI KHUSUS NON FISIK	Meningkatkan Sumber Daya Manusia Yang Berkualitas Dan Berdaya Saing	2 - Pembangunan Sumber Daya Manusia TANJUNG JABUNG TIMUR NYAMAN, AMAN DAN HARMONIS bersandar pada tata kelola pemerintahan dengan penguatan birokrasi dan pelayanan publik yang berkualitas	Wilayah Kerja Puskesmas		0,00	PUSKESMAS SABAK TIMUR
		PUSKESMAS SIMBUR NAIK						**712.053.700,00**							**120.282.400,00**	
	1	**URUSAN PEMERINTAHAN WAJIB YANG BERKAITAN DENGAN PELAYANAN DASAR**						**712.053.700,00**							**120.282.400,00**	
	1.02	**URUSAN PEMERINTAHAN BIDANG KESEHATAN**						**712.053.700,00**							**120.282.400,00**	
1.	**1.02.01**	**PROGRAM PENUNJANG URUSAN PEMERINTAHAN DAERAH KABUPATEN/KOTA**	***Menunjang Urusan Pelayanan BLUD Secara Standar***	**-**			**100 %**	**126.876.700,00**						**-**	**0,00**	

NO	KODE	URUSAN / BIDANG URUSAN / PROGRAM / KEGIATAN / SUB KEGIATAN	INDIKATOR PROGRAM / KEGIATAN / SUB KEGIATAN	TARGET AKHIR PERIODE RENSTRA OPD	REALISASI CAPAIAN RENJA OPD TAHUN 2022	PRAKIRAAN CAPAIAN TARGET RENJA OPD TAHUN 2023	CAPAIAN KINERJA DAN KERANGKA PENDANAAN						KELOMPOK SASARAN	PRAKIRAAN MAJU RENCANA TAHUN 2025		PERANGKAT DAERAH PENANGGUNG JAWAB
							TARGET 2024	PAGU INDIKATIF (Rp)	LOKASI	SUMBER DANA	PRIORITAS			TARGET	PAGU INDIKATIF (Rp)	
											NASIONAL	DAERAH				
1	2	3	4	5	6	7	8	9	10	11	12	13	14	15	16	17
	1.02.01.2.10	Peningkatan Pelayanan BLUD	*Meningkatnya Urusan Pelayanan BLUD Secara Optimal*	-			100 %	126.876.700,00			Meningkatkan Sumber Daya Manusia Yang Berkualitas Dan Berdaya Saing	2 - Pembangunan Sumber Daya Manusia TANJUNG JABUNG TIMUR NYAMAN, AMAN DAN HARMONIS bersandar pada tata kelola pemerintahan dengan penguatan birokrasi dan pelayanan publik yang berkualitas	Wilayah Kerja Puskesmas	-	0,00	PUSKESMAS SIMBUR NAIK
	1.02.01.2.10.0001	Pelayanan dan Penunjang Pelayanan BLUD														
			Jumlah BLUD yang Menyediakan Pelayanan dan Penunjang Pelayanan				1 Unit Kerja	126.876.700,00	- Kab. Tanjung Jabung Timur, Muara Sabak Timur, Semua Kel/Desa	PENDAPATAN DARI BLUD	Meningkatkan Sumber Daya Manusia Yang Berkualitas Dan Berdaya Saing	2 - Pembangunan Sumber Daya Manusia TANJUNG JABUNG TIMUR NYAMAN, AMAN DAN HARMONIS bersandar pada tata kelola pemerintahan dengan penguatan birokrasi dan pelayanan publik yang berkualitas	Wilayah Kerja Puskesmas		0,00	PUSKESMAS SIMBUR NAIK
2.	**1.02.02**	**PROGRAM PEMENUHAN UPAYA KESEHATAN PERORANGAN DAN UPAYA KESEHATAN MASYARAKAT**	***Melakukan Pelayanan Kesehatan Secara Standar***	**-**			**100 %**	**585.177.000,00**						**-**	**120.282.400,00**	

NO	KODE	URUSAN / BIDANG URUSAN / PROGRAM / KEGIATAN / SUB KEGIATAN	INDIKATOR PROGRAM / KEGIATAN / SUB KEGIATAN	TARGET AKHIR PERIODE RENSTRA OPD	REALISASI CAPAIAN RENJA OPD TAHUN 2022	PRAKIRAAN CAPAIAN TARGET RENJA OPD TAHUN 2023	CAPAIAN KINERJA DAN KERANGKA PENDANAAN						KELOMPOK SASARAN	PRAKIRAAN MAJU RENCANA TAHUN 2025		PERANGKAT DAERAH PENANGGUNG JAWAB
							TARGET 2024	PAGU INDIKATIF (Rp)	LOKASI	SUMBER DANA	PRIORITAS			TARGET	PAGU INDIKATIF (Rp)	
											NASIONAL	DAERAH				
1	2	3	4	5	6	7	8	9	10	11	12	13	14	15	16	17
	1.02.02.2.02	Penyediaan Layanan Kesehatan untuk UKM dan UKP Rujukan Tingkat Daerah Kabupaten/Kota	*Indeks Keluarga Sehat*	-			0.70 %	585.177.000,00			Meningkatkan Sumber Daya Manusia Yang Berkualitas Dan Berdaya Saing	TANJUNG JABUNG TIMUR NYAMAN, AMAN DAN HARMONIS bersandar pada tata kelola pemerintahan dengan penguatan birokrasi dan pelayanan publik yang berkualitas	Wilayah Kerja Puskesmas	-	120.282.400,00	PUSKESMAS SIMBUR NAIK
	1.02.02.2.02.0001	Pengelolaan Pelayanan Kesehatan Ibu Hamil														
			Jumlah Ibu Hamil yang Mendapatkan Pelayanan Kesehatan Sesuai Standar				95 Orang	102.985.000,00	- Kab. Tanjung Jabung Timur, Muara Sabak Timur, Semua Kel/Desa	DANA TRANSFER KHUSUS-DANA ALOKASI KHUSUS NON FISIK	Meningkatkan Sumber Daya Manusia Yang Berkualitas Dan Berdaya Saing	TANJUNG JABUNG TIMUR NYAMAN, AMAN DAN HARMONIS bersandar pada tata kelola pemerintahan dengan penguatan birokrasi dan pelayanan publik yang berkualitas	Wilayah Kerja Puskesmas		74.076.800,00	PUSKESMAS SIMBUR NAIK
	1.02.02.2.02.0002	Pengelolaan Pelayanan Kesehatan Ibu Bersalin														
			Jumlah Ibu Bersalin yang Mendapatkan Pelayanan Kesehatan Sesuai Standar				57 Orang	12.000.000,00	- Kab. Tanjung Jabung Timur, Semua Kecamatan, Semua Kel/Desa	DANA TRANSFER KHUSUS-DANA ALOKASI KHUSUS NON FISIK	Meningkatkan Sumber Daya Manusia Yang Berkualitas Dan Berdaya Saing	2 - Pembangunan Sumber Daya Manusia TANJUNG JABUNG TIMUR NYAMAN, AMAN DAN HARMONIS bersandar pada tata kelola pemerintahan dengan penguatan birokrasi dan pelayanan publik yang berkualitas	Wilayah Kerja Puskesmas		17.349.550,00	PUSKESMAS SIMBUR NAIK

NO	KODE	URUSAN / BIDANG URUSAN / PROGRAM / KEGIATAN / SUB KEGIATAN	INDIKATOR PROGRAM / KEGIATAN / SUB KEGIATAN	TARGET AKHIR PERIODE RENSTRA OPD	REALISASI CAPAIAN RENJA OPD TAHUN 2022	PRAKIRAAN CAPAIAN TARGET RENJA OPD TAHUN 2023	CAPAIAN KINERJA DAN KERANGKA PENDANAAN						KELOMPOK SASARAN	PRAKIRAAN MAJU RENCANA TAHUN 2025		PERANGKAT DAERAH PENANGGUNG JAWAB
							TARGET 2024	PAGU INDIKATIF (Rp)	LOKASI	SUMBER DANA	PRIORITAS			TARGET	PAGU INDIKATIF (Rp)	
											NASIONAL	DAERAH				
1	2	3	4	5	6	7	8	9	10	11	12	13	14	15	16	17
	1.02.02.2.02.0003	Pengelolaan Pelayanan Kesehatan Bayi Baru Lahir														
			Jumlah Bayi Baru Lahir yang Mendapatkan Pelayanan Kesehatan Sesuai Standar				76 Orang	12.000.000,00	- Kab. Tanjung Jabung Timur, Muara Sabak Timur, Semua Kel/Desa	DANA TRANSFER KHUSUS-DANA ALOKASI KHUSUS NON FISIK	Meningkatkan Sumber Daya Manusia Yang Berkualitas Dan Berdaya Saing	TANJUNG JABUNG TIMUR NYAMAN, AMAN DAN HARMONIS bersandar pada tata kelola pemerintahan dengan penguatan birokrasi dan pelayanan publik yang berkualitas	Wilayah Kerja Puskesmas		28.856.050,00	PUSKESMAS SIMBUR NAIK
	1.02.02.2.02.0004	Pengelolaan Pelayanan Kesehatan Balita														
			Jumlah Balita yang Mendapatkan Pelayanan Kesehatan Sesuai Standar				0 Orang	17.440.000,00	- Kab. Tanjung Jabung Timur, Muara Sabak Timur, Semua Kel/Desa	DANA TRANSFER KHUSUS-DANA ALOKASI KHUSUS NON FISIK	Meningkatkan Sumber Daya Manusia Yang Berkualitas Dan Berdaya Saing	2 - Pembangunan Sumber Daya Manusia TANJUNG JABUNG TIMUR NYAMAN, AMAN DAN HARMONIS bersandar pada tata kelola pemerintahan dengan penguatan birokrasi dan pelayanan publik yang berkualitas	Wilayah Kerja Puskesmas		0,00	PUSKESMAS SIMBUR NAIK
	1.02.02.2.02.0005	Pengelolaan Pelayanan Kesehatan pada Usia Pendidikan Dasar														

NO	KODE	URUSAN / BIDANG URUSAN / PROGRAM / KEGIATAN / SUB KEGIATAN	INDIKATOR PROGRAM / KEGIATAN / SUB KEGIATAN	TARGET AKHIR PERIODE RENSTRA OPD	REALISASI CAPAIAN RENJA OPD TAHUN 2022	PRAKIRAAN CAPAIAN TARGET RENJA OPD TAHUN 2023	CAPAIAN KINERJA DAN KERANGKA PENDANAAN						KELOMPOK SASARAN	PRAKIRAAN MAJU RENCANA TAHUN 2025		PERANGKAT DAERAH PENANGGUNG JAWAB
							TARGET 2024	PAGU INDIKATIF (Rp)	LOKASI	SUMBER DANA	PRIORITAS			TARGET	PAGU INDIKATIF (Rp)	
											NASIONAL	DAERAH				
1	2	3	4	5	6	7	8	9	10	11	12	13	14	15	16	17
			Jumlah Anak Usia Pendidikan Dasar yang Mendapatkan Pelayanan Kesehatan Sesuai Standar				0 Orang	14.240.000,00	- Kab. Tanjung Jabung Timur, Muara Sabak Timur, Semua Kel/Desa	DANA TRANSFER KHUSUS-DANA ALOKASI KHUSUS NON FISIK	Meningkatkan Sumber Daya Manusia Yang Berkualitas Dan Berdaya Saing	2 - Pembangunan Sumber Daya Manusia TANJUNG JABUNG TIMUR NYAMAN, AMAN DAN HARMONIS bersandar pada tata kelola pemerintahan dengan penguatan birokrasi dan pelayanan publik yang berkualitas	Wilayah Kerja Puskesmas		0,00	PUSKESMAS SIMBUR NAIK
	1.02.02.2.02.0006	Pengelolaan Pelayanan Kesehatan pada Usia Produktif														
			Jumlah Penduduk Usia Produktif yang Mendapatkan Pelayanan Kesehatan Sesuai Standar				0 Orang	28.320.000,00	- Kab. Tanjung Jabung Timur, Muara Sabak Timur, Semua Kel/Desa	DANA TRANSFER KHUSUS-DANA ALOKASI KHUSUS NON FISIK	Meningkatkan Sumber Daya Manusia Yang Berkualitas Dan Berdaya Saing	2 - Pembangunan Sumber Daya Manusia TANJUNG JABUNG TIMUR NYAMAN, AMAN DAN HARMONIS bersandar pada tata kelola pemerintahan dengan penguatan birokrasi dan pelayanan publik yang berkualitas	Wilayah Kerja Puskesmas		0,00	PUSKESMAS SIMBUR NAIK
	1.02.02.2.02.0007	Pengelolaan Pelayanan Kesehatan pada Usia Lanjut														

NO	KODE	URUSAN / BIDANG URUSAN / PROGRAM / KEGIATAN / SUB KEGIATAN	INDIKATOR PROGRAM / KEGIATAN / SUB KEGIATAN	TARGET AKHIR PERIODE RENSTRA OPD	REALISASI CAPAIAN RENJA OPD TAHUN 2022	PRAKIRAAN CAPAIAN TARGET RENJA OPD TAHUN 2023	CAPAIAN KINERJA DAN KERANGKA PENDANAAN						KELOMPOK SASARAN	PRAKIRAAN MAJU RENCANA TAHUN 2025		PERANGKAT DAERAH PENANGGUNG JAWAB
							TARGET 2024	PAGU INDIKATIF (Rp)	LOKASI	SUMBER DANA	PRIORITAS			TARGET	PAGU INDIKATIF (Rp)	
											NASIONAL	DAERAH				
1	2	3	4	5	6	7	8	9	10	11	12	13	14	15	16	17
			Jumlah Penduduk Usia Lanjut yang Mendapatkan Pelayanan Kesehatan Sesuai Standar				0 Orang	11.000.000,00	- Kab. Tanjung Jabung Timur, Muara Sabak Timur, Semua Kel/Desa	DANA TRANSFER KHUSUS-DANA ALOKASI KHUSUS NON FISIK	Meningkatkan Sumber Daya Manusia Yang Berkualitas Dan Berdaya Saing	2 - Pembangunan Sumber Daya Manusia TANJUNG JABUNG TIMUR NYAMAN, AMAN DAN HARMONIS bersandar pada tata kelola pemerintahan dengan penguatan birokrasi dan pelayanan publik yang berkualitas	Wilayah Kerja Puskesmas		0,00	PUSKESMAS SIMBUR NAIK
	1.02.02.2.02.0008	Pengelolaan Pelayanan Kesehatan Penderita Hipertensi														
			Jumlah Penderita Hipertensi yang Mendapatkan Pelayanan Kesehatan Sesuai Standar				0 Orang	11.000.000,00	- Kab. Tanjung Jabung Timur, Muara Sabak Timur, Semua Kel/Desa	DANA TRANSFER KHUSUS-DANA ALOKASI KHUSUS NON FISIK	Meningkatkan Sumber Daya Manusia Yang Berkualitas Dan Berdaya Saing	2 - Pembangunan Sumber Daya Manusia TANJUNG JABUNG TIMUR NYAMAN, AMAN DAN HARMONIS bersandar pada tata kelola pemerintahan dengan penguatan birokrasi dan pelayanan publik yang berkualitas	Wilayah Kerja Puskesmas		0,00	PUSKESMAS SIMBUR NAIK
	1.02.02.2.02.0009	Pengelolaan Pelayanan Kesehatan Penderita Diabetes Melitus														

NO	KODE	URUSAN / BIDANG URUSAN / PROGRAM / KEGIATAN / SUB KEGIATAN	INDIKATOR PROGRAM / KEGIATAN / SUB KEGIATAN	TARGET AKHIR PERIODE RENSTRA OPD	REALISASI CAPAIAN RENJA OPD TAHUN 2022	PRAKIRAAN CAPAIAN TARGET RENJA OPD TAHUN 2023	CAPAIAN KINERJA DAN KERANGKA PENDANAAN						KELOMPOK SASARAN	PRAKIRAAN MAJU RENCANA TAHUN 2025		PERANGKAT DAERAH PENANGGUNG JAWAB
							TARGET 2024	PAGU INDIKATIF (Rp)	LOKASI	SUMBER DANA	PRIORITAS			TARGET	PAGU INDIKATIF (Rp)	
											NASIONAL	DAERAH				
1	2	3	4	5	6	7	8	9	10	11	12	13	14	15	16	17
			Jumlah Penderita Diabetes Melitus yang Mendapatkan Pelayanan Kesehatan Sesuai Standar				0 Orang	11.000.000,00	- Kab. Tanjung Jabung Timur, Muara Sabak Timur, Semua Kel/Desa	DANA TRANSFER KHUSUS-DANA ALOKASI KHUSUS NON FISIK	Meningkatkan Sumber Daya Manusia Yang Berkualitas Dan Berdaya Saing	2 - Pembangunan Sumber Daya Manusia TANJUNG JABUNG TIMUR NYAMAN, AMAN DAN HARMONIS bersandar pada tata kelola pemerintahan dengan penguatan birokrasi dan pelayanan publik yang berkualitas	Wilayah Kerja Puskesmas		0,00	PUSKESMAS SIMBUR NAIK
	1.02.02.2.02.0010	Pengelolaan Pelayanan Kesehatan Orang dengan Gangguan Jiwa Berat														
			Jumlah Orang yang Mendapatkan Pelayanan Kesehatan Orang dengan Gangguan Jiwa Berat Sesuai Standar				0 Orang	3.920.000,00	- Kab. Tanjung Jabung Timur, Muara Sabak Timur, Semua Kel/Desa	DANA TRANSFER KHUSUS-DANA ALOKASI KHUSUS NON FISIK	Meningkatkan Sumber Daya Manusia Yang Berkualitas Dan Berdaya Saing	2 - Pembangunan Sumber Daya Manusia TANJUNG JABUNG TIMUR NYAMAN, AMAN DAN HARMONIS bersandar pada tata kelola pemerintahan dengan penguatan birokrasi dan pelayanan publik yang berkualitas	Wilayah Kerja Puskesmas		0,00	PUSKESMAS SIMBUR NAIK
	1.02.02.2.02.0011	Pengelolaan Pelayanan Kesehatan Orang Terduga Tuberkulosis														

NO	KODE	URUSAN / BIDANG URUSAN / PROGRAM / KEGIATAN / SUB KEGIATAN	INDIKATOR PROGRAM / KEGIATAN / SUB KEGIATAN	TARGET AKHIR PERIODE RENSTRA OPD	REALISASI CAPAIAN RENJA OPD TAHUN 2022	PRAKIRAAN CAPAIAN TARGET RENJA OPD TAHUN 2023	CAPAIAN KINERJA DAN KERANGKA PENDANAAN						KELOMPOK SASARAN	PRAKIRAAN MAJU RENCANA TAHUN 2025		PERANGKAT DAERAH PENANGGUNG JAWAB
							TARGET 2024	PAGU INDIKATIF (Rp)	LOKASI	SUMBER DANA	PRIORITAS			TARGET	PAGU INDIKATIF (Rp)	
											NASIONAL	DAERAH				
1	2	3	4	5	6	7	8	9	10	11	12	13	14	15	16	17
			Jumlah Orang Terduga Menderita Tuberkulosis yang Mendapatkan Pelayanan Sesuai Standar				0 Orang	61.219.000,00	- Kab. Tanjung Jabung Timur, Muara Sabak Timur, Semua Kel/Desa	DANA TRANSFER KHUSUS-DANA ALOKASI KHUSUS NON FISIK	Meningkatkan Sumber Daya Manusia Yang Berkualitas Dan Berdaya Saing	2 - Pembangunan Sumber Daya Manusia TANJUNG JABUNG TIMUR NYAMAN, AMAN DAN HARMONIS bersandar pada tata kelola pemerintahan dengan penguatan birokrasi dan pelayanan publik yang berkualitas	Wilayah Kerja Puskesmas		0,00	PUSKESMAS SIMBUR NAIK
	1.02.02.2.02.0012	Pengelolaan Pelayanan Kesehatan Orang dengan Risiko Terinfeksi HIV														
			Jumlah Orang Terduga Menderita HIV yang Mendapatkan Pelayanan Sesuai Standar				0 Orang	122.417.000,00	- Kab. Tanjung Jabung Timur, Muara Sabak Timur, Semua Kel/Desa	DANA TRANSFER KHUSUS-DANA ALOKASI KHUSUS NON FISIK	Meningkatkan Sumber Daya Manusia Yang Berkualitas Dan Berdaya Saing	2 - Pembangunan Sumber Daya Manusia TANJUNG JABUNG TIMUR NYAMAN, AMAN DAN HARMONIS bersandar pada tata kelola pemerintahan dengan penguatan birokrasi dan pelayanan publik yang berkualitas	Wilayah Kerja Puskesmas		0,00	PUSKESMAS SIMBUR NAIK
	1.02.02.2.02.0033	Operasional Pelayanan Puskesmas														

NO	KODE	URUSAN / BIDANG URUSAN / PROGRAM / KEGIATAN / SUB KEGIATAN	INDIKATOR PROGRAM / KEGIATAN / SUB KEGIATAN	TARGET AKHIR PERIODE RENSTRA OPD	REALISASI CAPAIAN RENJA OPD TAHUN 2022	PRAKIRAAN CAPAIAN TARGET RENJA OPD TAHUN 2023	CAPAIAN KINERJA DAN KERANGKA PENDANAAN						KELOMPOK SASARAN	PRAKIRAAN MAJU RENCANA TAHUN 2025		PERANGKAT DAERAH PENANGGUNG JAWAB
							TARGET 2024	PAGU INDIKATIF (Rp)	LOKASI	SUMBER DANA	PRIORITAS			TARGET	PAGU INDIKATIF (Rp)	
											NASIONAL	DAERAH				
1	2	3	4	5	6	7	8	9	10	11	12	13	14	15	16	17
			Jumlah Dokumen Operasional Pelayanan Puskesmas				1 Dokumen	177.636.000,00	- Kab. Tanjung Jabung Timur, Muara Sabak Timur, Semua Kel/Desa	DANA TRANSFER UMUM-DANA ALOKASI UMUM, DANA TRANSFER KHUSUS-DANA ALOKASI KHUSUS NON FISIK	Meningkatkan Sumber Daya Manusia Yang Berkualitas Dan Berdaya Saing	2 - Pembangunan Sumber Daya Manusia TANJUNG JABUNG TIMUR NYAMAN, AMAN DAN HARMONIS bersandar pada tata kelola pemerintahan dengan penguatan birokrasi dan pelayanan publik yang berkualitas	Wilayah Kerja Puskesmas		0,00	PUSKESMAS SIMBUR NAIK
		PUSKESMAS LAMBUR						**1.041.052.000,00**							**94.401.100,00**	
	1	**URUSAN PEMERINTAHAN WAJIB YANG BERKAITAN DENGAN PELAYANAN DASAR**						**1.041.052.000,00**							**94.401.100,00**	
	1.02	**URUSAN PEMERINTAHAN BIDANG KESEHATAN**						**1.041.052.000,00**							**94.401.100,00**	
1.	**1.02.01**	**PROGRAM PENUNJANG URUSAN PEMERINTAHAN DAERAH KABUPATEN/KOTA**	***Menunjang Urusan Pelayanan BLUD Secara Standar***	**-**			**100 %**	**202.239.500,00**						**-**	**0,00**	
	1.02.01.2.10	Peningkatan Pelayanan BLUD	*Meningkatnya Urusan Pelayanan BLUD Secara Optimal*	-			100 %	202.239.500,00			Meningkatkan Sumber Daya Manusia Yang Berkualitas Dan Berdaya Saing	2 - Pembangunan Sumber Daya Manusia TANJUNG JABUNG TIMUR NYAMAN, AMAN DAN HARMONIS bersandar pada tata kelola pemerintahan dengan penguatan birokrasi dan pelayanan publik yang berkualitas	Wilayah Kerja Puskesmas	-	0,00	PUSKESMAS LAMBUR
	1.02.01.2.10.0001	Pelayanan dan Penunjang Pelayanan BLUD														

NO	KODE	URUSAN / BIDANG URUSAN / PROGRAM / KEGIATAN / SUB KEGIATAN	INDIKATOR PROGRAM / KEGIATAN / SUB KEGIATAN	TARGET AKHIR PERIODE RENSTRA OPD	REALISASI CAPAIAN RENJA OPD TAHUN 2022	PRAKIRAAN CAPAIAN TARGET RENJA OPD TAHUN 2023	CAPAIAN KINERJA DAN KERANGKA PENDANAAN						KELOMPOK SASARAN	PRAKIRAAN MAJU RENCANA TAHUN 2025		PERANGKAT DAERAH PENANGGUNG JAWAB
							TARGET 2024	PAGU INDIKATIF (Rp)	LOKASI	SUMBER DANA	PRIORITAS			TARGET	PAGU INDIKATIF (Rp)	
											NASIONAL	DAERAH				
1	2	3	4	5	6	7	8	9	10	11	12	13	14	15	16	17
			Jumlah BLUD yang Menyediakan Pelayanan dan Penunjang Pelayanan				1 Unit Kerja	202.239.500,00	- Kab. Tanjung Jabung Timur, Muara Sabak Timur, Semua Kel/Desa	PENDAPATAN DARI BLUD	Meningkatkan Sumber Daya Manusia Yang Berkualitas Dan Berdaya Saing	2 - Pembangunan Sumber Daya Manusia TANJUNG JABUNG TIMUR NYAMAN, AMAN DAN HARMONIS bersandar pada tata kelola pemerintahan dengan penguatan birokrasi dan pelayanan publik yang berkualitas	Wilayah Kerja Puskesmas		0,00	PUSKESMAS LAMBUR
2.	**1.02.02**	**PROGRAM PEMENUHAN UPAYA KESEHATAN PERORANGAN DAN UPAYA KESEHATAN MASYARAKAT**	***Melakukan Pelayanan Kesehatan Secara Standar***	**-**			**100 %**	**838.812.500,00**						**-**	**94.401.100,00**	
	1.02.02.2.02	Penyediaan Layanan Kesehatan untuk UKM dan UKP Rujukan Tingkat Daerah Kabupaten/Kota	*Indeks Keluarga Sehat*	-			0,70 %	838.812.500,00			Meningkatkan Sumber Daya Manusia Yang Berkualitas Dan Berdaya Saing	TANJUNG JABUNG TIMUR NYAMAN, AMAN DAN HARMONIS bersandar pada tata kelola pemerintahan dengan penguatan birokrasi dan pelayanan publik yang berkualitas	Wilayah Kerja Puskesmas	-	94.401.100,00	PUSKESMAS LAMBUR
	1.02.02.2.02.0001	Pengelolaan Pelayanan Kesehatan Ibu Hamil														

NO	KODE	URUSAN / BIDANG URUSAN / PROGRAM / KEGIATAN / SUB KEGIATAN	INDIKATOR PROGRAM / KEGIATAN / SUB KEGIATAN	TARGET AKHIR PERIODE RENSTRA OPD	REALISASI CAPAIAN RENJA OPD TAHUN 2022	PRAKIRAAN CAPAIAN TARGET RENJA OPD TAHUN 2023	CAPAIAN KINERJA DAN KERANGKA PENDANAAN						KELOMPOK SASARAN	PRAKIRAAN MAJU RENCANA TAHUN 2025		PERANGKAT DAERAH PENANGGUNG JAWAB
							TARGET 2024	PAGU INDIKATIF (Rp)	LOKASI	SUMBER DANA	PRIORITAS			TARGET	PAGU INDIKATIF (Rp)	
											NASIONAL	DAERAH				
1	2	3	4	5	6	7	8	9	10	11	12	13	14	15	16	17
			Jumlah Ibu Hamil yang Mendapatkan Pelayanan Kesehatan Sesuai Standar				178 Orang	160.990.000,00	- Kab. Tanjung Jabung Timur, Semua Kecamatan, Semua Kel/Desa	DANA TRANSFER KHUSUS-DANA ALOKASI KHUSUS NON FISIK	Meningkatkan Sumber Daya Manusia Yang Berkualitas Dan Berdaya Saing	TANJUNG JABUNG TIMUR NYAMAN, AMAN DAN HARMONIS bersandar pada tata kelola pemerintahan dengan penguatan birokrasi dan pelayanan publik yang berkualitas	Wilayah Kerja Puskesmas		70.975.500,00	PUSKESMAS LAMBUR
	1.02.02.2.02.0002	Pengelolaan Pelayanan Kesehatan Ibu Bersalin														
			Jumlah Ibu Bersalin yang Mendapatkan Pelayanan Kesehatan Sesuai Standar				115 Orang	13.000.000,00	- Kab. Tanjung Jabung Timur, Muara Sabak Timur, Semua Kel/Desa	DANA TRANSFER KHUSUS-DANA ALOKASI KHUSUS NON FISIK	Meningkatkan Sumber Daya Manusia Yang Berkualitas Dan Berdaya Saing	TANJUNG JABUNG TIMUR NYAMAN, AMAN DAN HARMONIS bersandar pada tata kelola pemerintahan dengan penguatan birokrasi dan pelayanan publik yang berkualitas	Wilayah Kerja Puskesmas		11.712.800,00	PUSKESMAS LAMBUR
	1.02.02.2.02.0003	Pengelolaan Pelayanan Kesehatan Bayi Baru Lahir														
			Jumlah Bayi Baru Lahir yang Mendapatkan Pelayanan Kesehatan Sesuai Standar				154 Orang	13.000.000,00	-	DANA TRANSFER KHUSUS-DANA ALOKASI KHUSUS NON FISIK	Meningkatkan Sumber Daya Manusia Yang Berkualitas Dan Berdaya Saing	TANJUNG JABUNG TIMUR NYAMAN, AMAN DAN HARMONIS bersandar pada tata kelola pemerintahan dengan penguatan birokrasi dan pelayanan publik yang berkualitas	Wilayah Kerja Puskesmas		11.712.800,00	PUSKESMAS LAMBUR
	1.02.02.2.02.0004	Pengelolaan Pelayanan Kesehatan Balita														

NO	KODE	URUSAN / BIDANG URUSAN / PROGRAM / KEGIATAN / SUB KEGIATAN	INDIKATOR PROGRAM / KEGIATAN / SUB KEGIATAN	TARGET AKHIR PERIODE RENSTRA OPD	REALISASI CAPAIAN RENJA OPD TAHUN 2022	PRAKIRAAN CAPAIAN TARGET RENJA OPD TAHUN 2023	CAPAIAN KINERJA DAN KERANGKA PENDANAAN						KELOMPOK SASARAN	PRAKIRAAN MAJU RENCANA TAHUN 2025		PERANGKAT DAERAH PENANGGUNG JAWAB
							TARGET 2024	PAGU INDIKATIF (Rp)	LOKASI	SUMBER DANA	PRIORITAS			TARGET	PAGU INDIKATIF (Rp)	
											NASIONAL	DAERAH				
1	2	3	4	5	6	7	8	9	10	11	12	13	14	15	16	17
			Jumlah Balita yang Mendapatkan Pelayanan Kesehatan Sesuai Standar				0 Orang	120.805.000,00	- Kab. Tanjung Jabung Timur, Muara Sabak Timur, Semua Kel/Desa	DANA TRANSFER KHUSUS-DANA ALOKASI KHUSUS NON FISIK	Meningkatkan Sumber Daya Manusia Yang Berkualitas Dan Berdaya Saing	2 - Pembangunan Sumber Daya Manusia TANJUNG JABUNG TIMUR NYAMAN, AMAN DAN HARMONIS bersandar pada tata kelola pemerintahan dengan penguatan birokrasi dan pelayanan publik yang berkualitas	Wilayah Kerja Puskesmas		0,00	PUSKESMAS LAMBUR
	1.02.02.2.02.0005	Pengelolaan Pelayanan Kesehatan pada Usia Pendidikan Dasar														
			Jumlah Anak Usia Pendidikan Dasar yang Mendapatkan Pelayanan Kesehatan Sesuai Standar				0 Orang	32.490.000,00	- Kab. Tanjung Jabung Timur, Muara Sabak Timur, Semua Kel/Desa	DANA TRANSFER KHUSUS-DANA ALOKASI KHUSUS NON FISIK	Meningkatkan Sumber Daya Manusia Yang Berkualitas Dan Berdaya Saing	2 - Pembangunan Sumber Daya Manusia TANJUNG JABUNG TIMUR NYAMAN, AMAN DAN HARMONIS bersandar pada tata kelola pemerintahan dengan penguatan birokrasi dan pelayanan publik yang berkualitas	Wilayah Kerja Puskesmas		0,00	PUSKESMAS LAMBUR
	1.02.02.2.02.0006	Pengelolaan Pelayanan Kesehatan pada Usia Produktif														

NO	KODE	URUSAN / BIDANG URUSAN / PROGRAM / KEGIATAN / SUB KEGIATAN	INDIKATOR PROGRAM / KEGIATAN / SUB KEGIATAN	TARGET AKHIR PERIODE RENSTRA OPD	REALISASI CAPAIAN RENJA OPD TAHUN 2022	PRAKIRAAN CAPAIAN TARGET RENJA OPD TAHUN 2023	CAPAIAN KINERJA DAN KERANGKA PENDANAAN						KELOMPOK SASARAN	PRAKIRAAN MAJU RENCANA TAHUN 2025		PERANGKAT DAERAH PENANGGUNG JAWAB
							TARGET 2024	PAGU INDIKATIF (Rp)	LOKASI	SUMBER DANA	PRIORITAS			TARGET	PAGU INDIKATIF (Rp)	
											NASIONAL	DAERAH				
1	2	3	4	5	6	7	8	9	10	11	12	13	14	15	16	17
			Jumlah Penduduk Usia Produktif yang Mendapatkan Pelayanan Kesehatan Sesuai Standar				0 Orang	13.000.000,00	- Kab. Tanjung Jabung Timur, Muara Sabak Timur, Semua Kel/Desa	DANA TRANSFER KHUSUS-DANA ALOKASI KHUSUS NON FISIK	Meningkatkan Sumber Daya Manusia Yang Berkualitas Dan Berdaya Saing	2 - Pembangunan Sumber Daya Manusia TANJUNG JABUNG TIMUR NYAMAN, AMAN DAN HARMONIS bersandar pada tata kelola pemerintahan dengan penguatan birokrasi dan pelayanan publik yang berkualitas	Wilayah Kerja Puskesmas		0,00	PUSKESMAS LAMBUR
	1.02.02.2.02.0007	Pengelolaan Pelayanan Kesehatan pada Usia Lanjut														
			Jumlah Penduduk Usia Lanjut yang Mendapatkan Pelayanan Kesehatan Sesuai Standar				0 Orang	13.000.000,00	- Kab. Tanjung Jabung Timur, Muara Sabak Timur, Semua Kel/Desa	DANA TRANSFER KHUSUS-DANA ALOKASI KHUSUS NON FISIK	Meningkatkan Sumber Daya Manusia Yang Berkualitas Dan Berdaya Saing	2 - Pembangunan Sumber Daya Manusia TANJUNG JABUNG TIMUR NYAMAN, AMAN DAN HARMONIS bersandar pada tata kelola pemerintahan dengan penguatan birokrasi dan pelayanan publik yang berkualitas	Wilayah Kerja Puskesmas		0,00	PUSKESMAS LAMBUR
	1.02.02.2.02.0008	Pengelolaan Pelayanan Kesehatan Penderita Hipertensi														

NO	KODE	URUSAN / BIDANG URUSAN / PROGRAM / KEGIATAN / SUB KEGIATAN	INDIKATOR PROGRAM / KEGIATAN / SUB KEGIATAN	TARGET AKHIR PERIODE RENSTRA OPD	REALISASI CAPAIAN RENJA OPD TAHUN 2022	PRAKIRAAN CAPAIAN TARGET RENJA OPD TAHUN 2023	CAPAIAN KINERJA DAN KERANGKA PENDANAAN						KELOMPOK SASARAN	PRAKIRAAN MAJU RENCANA TAHUN 2025		PERANGKAT DAERAH PENANGGUNG JAWAB
							TARGET 2024	PAGU INDIKATIF (Rp)	LOKASI	SUMBER DANA	PRIORITAS			TARGET	PAGU INDIKATIF (Rp)	
											NASIONAL	DAERAH				
1	2	3	4	5	6	7	8	9	10	11	12	13	14	15	16	17
			Jumlah Penderita Hipertensi yang Mendapatkan Pelayanan Kesehatan Sesuai Standar				0 Orang	13.000.000,00	- Kab. Tanjung Jabung Timur, Muara Sabak Timur, Semua Kel/Desa	DANA TRANSFER KHUSUS-DANA ALOKASI KHUSUS NON FISIK	Meningkatkan Sumber Daya Manusia Yang Berkualitas Dan Berdaya Saing	2 - Pembangunan Sumber Daya Manusia TANJUNG JABUNG TIMUR NYAMAN, AMAN DAN HARMONIS bersandar pada tata kelola pemerintahan dengan penguatan birokrasi dan pelayanan publik yang berkualitas	Wilayah Kerja Puskesmas		0,00	PUSKESMAS LAMBUR
	1.02.02.2.02.0009	Pengelolaan Pelayanan Kesehatan Penderita Diabetes Melitus														
			Jumlah Penderita Diabetes Melitus yang Mendapatkan Pelayanan Kesehatan Sesuai Standar				0 Orang	9.500.000,00	- Kab. Tanjung Jabung Timur, Muara Sabak Timur, Semua Kel/Desa	DANA TRANSFER KHUSUS-DANA ALOKASI KHUSUS NON FISIK	Meningkatkan Sumber Daya Manusia Yang Berkualitas Dan Berdaya Saing	2 - Pembangunan Sumber Daya Manusia TANJUNG JABUNG TIMUR NYAMAN, AMAN DAN HARMONIS bersandar pada tata kelola pemerintahan dengan penguatan birokrasi dan pelayanan publik yang berkualitas	Wilayah Kerja Puskesmas		0,00	PUSKESMAS LAMBUR
	1.02.02.2.02.0010	Pengelolaan Pelayanan Kesehatan Orang dengan Gangguan Jiwa Berat														

NO	KODE	URUSAN / BIDANG URUSAN / PROGRAM / KEGIATAN / SUB KEGIATAN	INDIKATOR PROGRAM / KEGIATAN / SUB KEGIATAN	TARGET AKHIR PERIODE RENSTRA OPD	REALISASI CAPAIAN RENJA OPD TAHUN 2022	PRAKIRAAN CAPAIAN TARGET RENJA OPD TAHUN 2023	CAPAIAN KINERJA DAN KERANGKA PENDANAAN						KELOMPOK SASARAN	PRAKIRAAN MAJU RENCANA TAHUN 2025		PERANGKAT DAERAH PENANGGUNG JAWAB
							TARGET 2024	PAGU INDIKATIF (Rp)	LOKASI	SUMBER DANA	PRIORITAS			TARGET	PAGU INDIKATIF (Rp)	
											NASIONAL	DAERAH				
1	2	3	4	5	6	7	8	9	10	11	12	13	14	15	16	17
			Jumlah Orang yang Mendapatkan Pelayanan Kesehatan Orang dengan Gangguan Jiwa Berat Sesuai Standar				0 Orang	9.500.000,00	- Kab. Tanjung Jabung Timur, Muara Sabak Timur, Semua Kel/Desa	DANA TRANSFER KHUSUS-DANA ALOKASI KHUSUS NON FISIK	Meningkatkan Sumber Daya Manusia Yang Berkualitas Dan Berdaya Saing	2 - Pembangunan Sumber Daya Manusia TANJUNG JABUNG TIMUR NYAMAN, AMAN DAN HARMONIS bersandar pada tata kelola pemerintahan dengan penguatan birokrasi dan pelayanan publik yang berkualitas	Wilayah Kerja Puskesmas		0,00	PUSKESMAS LAMBUR
	1.02.02.2.02.0011	Pengelolaan Pelayanan Kesehatan Orang Terduga Tuberkulosis														
			Jumlah Orang Terduga Menderita Tuberkulosis yang Mendapatkan Pelayanan Sesuai Standar				0 Orang	71.996.000,00	- Kab. Tanjung Jabung Timur, Muara Sabak Timur, Semua Kel/Desa	DANA TRANSFER KHUSUS-DANA ALOKASI KHUSUS NON FISIK	Meningkatkan Sumber Daya Manusia Yang Berkualitas Dan Berdaya Saing	2 - Pembangunan Sumber Daya Manusia TANJUNG JABUNG TIMUR NYAMAN, AMAN DAN HARMONIS bersandar pada tata kelola pemerintahan dengan penguatan birokrasi dan pelayanan publik yang berkualitas	Wilayah Kerja Puskesmas		0,00	PUSKESMAS LAMBUR
	1.02.02.2.02.0012	Pengelolaan Pelayanan Kesehatan Orang dengan Risiko Terinfeksi HIV														

NO	KODE	URUSAN / BIDANG URUSAN / PROGRAM / KEGIATAN / SUB KEGIATAN	INDIKATOR PROGRAM / KEGIATAN / SUB KEGIATAN	TARGET AKHIR PERIODE RENSTRA OPD	REALISASI CAPAIAN RENJA OPD TAHUN 2022	PRAKIRAAN CAPAIAN TARGET RENJA OPD TAHUN 2023	CAPAIAN KINERJA DAN KERANGKA PENDANAAN						KELOMPOK SASARAN	PRAKIRAAN MAJU RENCANA TAHUN 2025		PERANGKAT DAERAH PENANGGUNG JAWAB
							TARGET 2024	PAGU INDIKATIF (Rp)	LOKASI	SUMBER DANA	PRIORITAS			TARGET	PAGU INDIKATIF (Rp)	
											NASIONAL	DAERAH				
1	2	3	4	5	6	7	8	9	10	11	12	13	14	15	16	17
			Jumlah Orang Terduga Menderita HIV yang Mendapatkan Pelayanan Sesuai Standar				0 Orang	85.555.000,00	- Kab. Tanjung Jabung Timur, Muara Sabak Timur, Semua Kel/Desa	DANA TRANSFER KHUSUS-DANA ALOKASI KHUSUS NON FISIK	Meningkatkan Sumber Daya Manusia Yang Berkualitas Dan Berdaya Saing	2 - Pembangunan Sumber Daya Manusia TANJUNG JABUNG TIMUR NYAMAN, AMAN DAN HARMONIS bersandar pada tata kelola pemerintahan dengan penguatan birokrasi dan pelayanan publik yang berkualitas	Wilayah Kerja Puskesmas		0,00	PUSKESMAS LAMBUR
	1.02.02.2.02.0033	Operasional Pelayanan Puskesmas														
			Jumlah Dokumen Operasional Pelayanan Puskesmas				1 Dokumen	282.976.500,00	- Kab. Tanjung Jabung Timur, Muara Sabak Timur, Semua Kel/Desa	DANA TRANSFER UMUM-DANA ALOKASI UMUM, DANA TRANSFER KHUSUS-DANA ALOKASI KHUSUS NON FISIK	Meningkatkan Sumber Daya Manusia Yang Berkualitas Dan Berdaya Saing	2 - Pembangunan Sumber Daya Manusia TANJUNG JABUNG TIMUR NYAMAN, AMAN DAN HARMONIS bersandar pada tata kelola pemerintahan dengan penguatan birokrasi dan pelayanan publik yang berkualitas	Wilayah Kerja Puskesmas		0,00	PUSKESMAS LAMBUR
		PUSKESMAS KAMPUNG LAUT						**1.601.346.750,00**							**166.915.350,00**	
	1	**URUSAN PEMERINTAHAN WAJIB YANG BERKAITAN DENGAN PELAYANAN DASAR**						**1.601.346.750,00**							**166.915.350,00**	
	1.02	**URUSAN PEMERINTAHAN BIDANG KESEHATAN**						**1.601.346.750,00**							**166.915.350,00**	
1.	**1.02.01**	**PROGRAM PENUNJANG URUSAN PEMERINTAHAN DAERAH KABUPATEN/KOTA**	***Menunjang Urusan Pelayanan BLUD Secara Standar***	**-**			**100 %**	**345.953.750,00**						**-**	**0,00**	

NO	KODE	URUSAN / BIDANG URUSAN / PROGRAM / KEGIATAN / SUB KEGIATAN	INDIKATOR PROGRAM / KEGIATAN / SUB KEGIATAN	TARGET AKHIR PERIODE RENSTRA OPD	REALISASI CAPAIAN RENJA OPD TAHUN 2022	PRAKIRAAN CAPAIAN TARGET RENJA OPD TAHUN 2023	CAPAIAN KINERJA DAN KERANGKA PENDANAAN						KELOMPOK SASARAN	PRAKIRAAN MAJU RENCANA TAHUN 2025		PERANGKAT DAERAH PENANGGUNG JAWAB
							TARGET 2024	PAGU INDIKATIF (Rp)	LOKASI	SUMBER DANA	PRIORITAS			TARGET	PAGU INDIKATIF (Rp)	
											NASIONAL	DAERAH				
1	2	3	4	5	6	7	8	9	10	11	12	13	14	15	16	17
	1.02.01.2.10	Peningkatan Pelayanan BLUD	*Meningkatnya Urusan Pelayanan BLUD Secara Optimal*	-			100 %	345.953.750,00			-	2 - Pembangunan Sumber Daya Manusia TANJUNG JABUNG TIMUR NYAMAN, AMAN DAN HARMONIS bersandar pada tata kelola pemerintahan dengan penguatan birokrasi dan pelayanan publik yang berkualitas	-	-	0,00	PUSKESMAS KAMPUNG LAUT
	1.02.01.2.10.0001	Pelayanan dan Penunjang Pelayanan BLUD														
			Jumlah BLUD yang Menyediakan Pelayanan dan Penunjang Pelayanan				1 Unit Kerja	345.953.750,00	- Kab. Tanjung Jabung Timur, Kuala Jambi, Semua Kel/Desa	PENDAPATAN DARI BLUD	-	2 - Pembangunan Sumber Daya Manusia TANJUNG JABUNG TIMUR NYAMAN, AMAN DAN HARMONIS bersandar pada tata kelola pemerintahan dengan penguatan birokrasi dan pelayanan publik yang berkualitas	-		0,00	PUSKESMAS KAMPUNG LAUT
2.	**1.02.02**	**PROGRAM PEMENUHAN UPAYA KESEHATAN PERORANGAN DAN UPAYA KESEHATAN MASYARAKAT**	***Melakukan Pelayanan Kesehatan Secara Standar***	**-**			**100 %**	**1.255.393.000,00**						**-**	**166.915.350,00**	

NO	KODE	URUSAN / BIDANG URUSAN / PROGRAM / KEGIATAN / SUB KEGIATAN	INDIKATOR PROGRAM / KEGIATAN / SUB KEGIATAN	TARGET AKHIR PERIODE RENSTRA OPD	REALISASI CAPAIAN RENJA OPD TAHUN 2022	PRAKIRAAN CAPAIAN TARGET RENJA OPD TAHUN 2023	CAPAIAN KINERJA DAN KERANGKA PENDANAAN						KELOMPOK SASARAN	PRAKIRAAN MAJU RENCANA TAHUN 2025		PERANGKAT DAERAH PENANGGUNG JAWAB
							TARGET 2024	PAGU INDIKATIF (Rp)	LOKASI	SUMBER DANA	PRIORITAS			TARGET	PAGU INDIKATIF (Rp)	
											NASIONAL	DAERAH				
1	2	3	4	5	6	7	8	9	10	11	12	13	14	15	16	17
	1.02.02.2.02	Penyediaan Layanan Kesehatan untuk UKM dan UKP Rujukan Tingkat Daerah Kabupaten/Kota	*Indeks Keluarga Sehat*	-			0.70 %	1.255.393.000,00			Meningkatkan Sumber Daya Manusia Yang Berkualitas Dan Berdaya Saing	TANJUNG JABUNG TIMUR NYAMAN, AMAN DAN HARMONIS bersandar pada tata kelola pemerintahan dengan penguatan birokrasi dan pelayanan publik yang berkualitas	Wilayah Kerja Puskesmas	-	166.915.350,00	PUSKESMAS KAMPUNG LAUT
	1.02.02.2.02.0001	Pengelolaan Pelayanan Kesehatan Ibu Hamil														
			Jumlah Ibu Hamil yang Mendapatkan Pelayanan Kesehatan Sesuai Standar				309 Orang	224.535.000,00	- Kab. Tanjung Jabung Timur, Kuala Jambi, Semua Kel/Desa	DANA TRANSFER KHUSUS-DANA ALOKASI KHUSUS NON FISIK	Meningkatkan Sumber Daya Manusia Yang Berkualitas Dan Berdaya Saing	TANJUNG JABUNG TIMUR NYAMAN, AMAN DAN HARMONIS bersandar pada tata kelola pemerintahan dengan penguatan birokrasi dan pelayanan publik yang berkualitas	Wilayah Kerja Puskesmas		152.274.350,00	PUSKESMAS KAMPUNG LAUT
	1.02.02.2.02.0002	Pengelolaan Pelayanan Kesehatan Ibu Bersalin														
			Jumlah Ibu Bersalin yang Mendapatkan Pelayanan Kesehatan Sesuai Standar				250 Orang	36.435.000,00	- Kab. Tanjung Jabung Timur, Semua Kecamatan, Semua Kel/Desa	DANA TRANSFER KHUSUS-DANA ALOKASI KHUSUS NON FISIK	Meningkatkan Sumber Daya Manusia Yang Berkualitas Dan Berdaya Saing	TANJUNG JABUNG TIMUR NYAMAN, AMAN DAN HARMONIS bersandar pada tata kelola pemerintahan dengan penguatan birokrasi dan pelayanan publik yang berkualitas	Wilayah Kerja Puskesmas		8.252.200,00	PUSKESMAS KAMPUNG LAUT
	1.02.02.2.02.0003	Pengelolaan Pelayanan Kesehatan Bayi Baru Lahir														

NO	KODE	URUSAN / BIDANG URUSAN / PROGRAM / KEGIATAN / SUB KEGIATAN	INDIKATOR PROGRAM / KEGIATAN / SUB KEGIATAN	TARGET AKHIR PERIODE RENSTRA OPD	REALISASI CAPAIAN RENJA OPD TAHUN 2022	PRAKIRAAN CAPAIAN TARGET RENJA OPD TAHUN 2023	CAPAIAN KINERJA DAN KERANGKA PENDANAAN						KELOMPOK SASARAN	PRAKIRAAN MAJU RENCANA TAHUN 2025		PERANGKAT DAERAH PENANGGUNG JAWAB
							TARGET 2024	PAGU INDIKATIF (Rp)	LOKASI	SUMBER DANA	PRIORITAS			TARGET	PAGU INDIKATIF (Rp)	
											NASIONAL	DAERAH				
1	2	3	4	5	6	7	8	9	10	11	12	13	14	15	16	17
			Jumlah Bayi Baru Lahir yang Mendapatkan Pelayanan Kesehatan Sesuai Standar				275 Orang	32.900.000,00	- Kab. Tanjung Jabung Timur, Kuala Jambi, Semua Kel/Desa	DANA TRANSFER KHUSUS-DANA ALOKASI KHUSUS NON FISIK	Meningkatkan Sumber Daya Manusia Yang Berkualitas Dan Berdaya Saing	2 - Pembangunan Sumber Daya Manusia TANJUNG JABUNG TIMUR NYAMAN, AMAN DAN HARMONIS bersandar pada tata kelola pemerintahan dengan penguatan birokrasi dan pelayanan publik yang berkualitas	Wilayah Kerja Puskesmas		6.388.800,00	PUSKESMAS KAMPUNG LAUT
	1.02.02.2.02.0004	Pengelolaan Pelayanan Kesehatan Balita														
			Jumlah Balita yang Mendapatkan Pelayanan Kesehatan Sesuai Standar				0 Orang	36.800.000,00	- Kab. Tanjung Jabung Timur, Kuala Jambi, Semua Kel/Desa	DANA TRANSFER KHUSUS-DANA ALOKASI KHUSUS NON FISIK	Meningkatkan Sumber Daya Manusia Yang Berkualitas Dan Berdaya Saing	2 - Pembangunan Sumber Daya Manusia TANJUNG JABUNG TIMUR NYAMAN, AMAN DAN HARMONIS bersandar pada tata kelola pemerintahan dengan penguatan birokrasi dan pelayanan publik yang berkualitas	Wilayah Kerja Puskesmas		0,00	PUSKESMAS KAMPUNG LAUT
	1.02.02.2.02.0005	Pengelolaan Pelayanan Kesehatan pada Usia Pendidikan Dasar														

NO	KODE	URUSAN / BIDANG URUSAN / PROGRAM / KEGIATAN / SUB KEGIATAN	INDIKATOR PROGRAM / KEGIATAN / SUB KEGIATAN	TARGET AKHIR PERIODE RENSTRA OPD	REALISASI CAPAIAN RENJA OPD TAHUN 2022	PRAKIRAAN CAPAIAN TARGET RENJA OPD TAHUN 2023	CAPAIAN KINERJA DAN KERANGKA PENDANAAN						KELOMPOK SASARAN	PRAKIRAAN MAJU RENCANA TAHUN 2025		PERANGKAT DAERAH PENANGGUNG JAWAB
							TARGET 2024	PAGU INDIKATIF (Rp)	LOKASI	SUMBER DANA	PRIORITAS			TARGET	PAGU INDIKATIF (Rp)	
											NASIONAL	DAERAH				
1	2	3	4	5	6	7	8	9	10	11	12	13	14	15	16	17
			Jumlah Anak Usia Pendidikan Dasar yang Mendapatkan Pelayanan Kesehatan Sesuai Standar				0 Orang	50.355.000,00	- Kab. Tanjung Jabung Timur, Kuala Jambi, Semua Kel/Desa	DANA TRANSFER KHUSUS-DANA ALOKASI KHUSUS NON FISIK	Meningkatkan Sumber Daya Manusia Yang Berkualitas Dan Berdaya Saing	2 - Pembangunan Sumber Daya Manusia TANJUNG JABUNG TIMUR NYAMAN, AMAN DAN HARMONIS bersandar pada tata kelola pemerintahan dengan penguatan birokrasi dan pelayanan publik yang berkualitas	Wilayah Kerja Puskesmas		0,00	PUSKESMAS KAMPUNG LAUT
	1.02.02.2.02.0006	Pengelolaan Pelayanan Kesehatan pada Usia Produktif														
			Jumlah Penduduk Usia Produktif yang Mendapatkan Pelayanan Kesehatan Sesuai Standar				0 Orang	34.600.000,00	- Kab. Tanjung Jabung Timur, Kuala Jambi, Semua Kel/Desa	DANA TRANSFER KHUSUS-DANA ALOKASI KHUSUS NON FISIK	Meningkatkan Sumber Daya Manusia Yang Berkualitas Dan Berdaya Saing	2 - Pembangunan Sumber Daya Manusia TANJUNG JABUNG TIMUR NYAMAN, AMAN DAN HARMONIS bersandar pada tata kelola pemerintahan dengan penguatan birokrasi dan pelayanan publik yang berkualitas	Wilayah Kerja Puskesmas		0,00	PUSKESMAS KAMPUNG LAUT
	1.02.02.2.02.0007	Pengelolaan Pelayanan Kesehatan pada Usia Lanjut														

NO	KODE	URUSAN / BIDANG URUSAN / PROGRAM / KEGIATAN / SUB KEGIATAN	INDIKATOR PROGRAM / KEGIATAN / SUB KEGIATAN	TARGET AKHIR PERIODE RENSTRA OPD	REALISASI CAPAIAN RENJA OPD TAHUN 2022	PRAKIRAAN CAPAIAN TARGET RENJA OPD TAHUN 2023	CAPAIAN KINERJA DAN KERANGKA PENDANAAN						KELOMPOK SASARAN	PRAKIRAAN MAJU RENCANA TAHUN 2025		PERANGKAT DAERAH PENANGGUNG JAWAB
							TARGET 2024	PAGU INDIKATIF (Rp)	LOKASI	SUMBER DANA	PRIORITAS			TARGET	PAGU INDIKATIF (Rp)	
											NASIONAL	DAERAH				
1	2	3	4	5	6	7	8	9	10	11	12	13	14	15	16	17
			Jumlah Penduduk Usia Lanjut yang Mendapatkan Pelayanan Kesehatan Sesuai Standar				0 Orang	42.770.000,00	- Kab. Tanjung Jabung Timur, Kuala Jambi, Semua Kel/Desa	DANA TRANSFER KHUSUS-DANA ALOKASI KHUSUS NON FISIK	Meningkatkan Sumber Daya Manusia Yang Berkualitas Dan Berdaya Saing	2 - Pembangunan Sumber Daya Manusia TANJUNG JABUNG TIMUR NYAMAN, AMAN DAN HARMONIS bersandar pada tata kelola pemerintahan dengan penguatan birokrasi dan pelayanan publik yang berkualitas	Wilayah Kerja Puskesmas		0,00	PUSKESMAS KAMPUNG LAUT
	1.02.02.2.02.0008	Pengelolaan Pelayanan Kesehatan Penderita Hipertensi														
			Jumlah Penderita Hipertensi yang Mendapatkan Pelayanan Kesehatan Sesuai Standar				0 Orang	27.200.000,00	- Kab. Tanjung Jabung Timur, Kuala Jambi, Semua Kel/Desa	DANA TRANSFER KHUSUS-DANA ALOKASI KHUSUS NON FISIK	Meningkatkan Sumber Daya Manusia Yang Berkualitas Dan Berdaya Saing	2 - Pembangunan Sumber Daya Manusia TANJUNG JABUNG TIMUR NYAMAN, AMAN DAN HARMONIS bersandar pada tata kelola pemerintahan dengan penguatan birokrasi dan pelayanan publik yang berkualitas	Wilayah Kerja Puskesmas		0,00	PUSKESMAS KAMPUNG LAUT
	1.02.02.2.02.0009	Pengelolaan Pelayanan Kesehatan Penderita Diabetes Melitus														

NO	KODE	URUSAN / BIDANG URUSAN / PROGRAM / KEGIATAN / SUB KEGIATAN	INDIKATOR PROGRAM / KEGIATAN / SUB KEGIATAN	TARGET AKHIR PERIODE RENSTRA OPD	REALISASI CAPAIAN RENJA OPD TAHUN 2022	PRAKIRAAN CAPAIAN TARGET RENJA OPD TAHUN 2023	CAPAIAN KINERJA DAN KERANGKA PENDANAAN						KELOMPOK SASARAN	PRAKIRAAN MAJU RENCANA TAHUN 2025		PERANGKAT DAERAH PENANGGUNG JAWAB
							TARGET 2024	PAGU INDIKATIF (Rp)	LOKASI	SUMBER DANA	PRIORITAS			TARGET	PAGU INDIKATIF (Rp)	
											NASIONAL	DAERAH				
1	2	3	4	5	6	7	8	9	10	11	12	13	14	15	16	17
			Jumlah Penderita Diabetes Melitus yang Mendapatkan Pelayanan Kesehatan Sesuai Standar				0 Orang	17.200.000,00	- Kab. Tanjung Jabung Timur, Kuala Jambi, Semua Kel/Desa	DANA TRANSFER KHUSUS-DANA ALOKASI KHUSUS NON FISIK	Meningkatkan Sumber Daya Manusia Yang Berkualitas Dan Berdaya Saing	2 - Pembangunan Sumber Daya Manusia TANJUNG JABUNG TIMUR NYAMAN, AMAN DAN HARMONIS bersandar pada tata kelola pemerintahan dengan penguatan birokrasi dan pelayanan publik yang berkualitas	Wilayah Kerja Puskesmas		0,00	PUSKESMAS KAMPUNG LAUT
	1.02.02.2.02.0010	Pengelolaan Pelayanan Kesehatan Orang dengan Gangguan Jiwa Berat														
			Jumlah Orang yang Mendapatkan Pelayanan Kesehatan Orang dengan Gangguan Jiwa Berat Sesuai Standar				0 Orang	21.000.000,00	- Kab. Tanjung Jabung Timur, Kuala Jambi, Semua Kel/Desa	DANA TRANSFER KHUSUS-DANA ALOKASI KHUSUS NON FISIK	Meningkatkan Sumber Daya Manusia Yang Berkualitas Dan Berdaya Saing	2 - Pembangunan Sumber Daya Manusia TANJUNG JABUNG TIMUR NYAMAN, AMAN DAN HARMONIS bersandar pada tata kelola pemerintahan dengan penguatan birokrasi dan pelayanan publik yang berkualitas	Wilayah Kerja Puskesmas		0,00	PUSKESMAS KAMPUNG LAUT
	1.02.02.2.02.0011	Pengelolaan Pelayanan Kesehatan Orang Terduga Tuberkulosis														

NO	KODE	URUSAN / BIDANG URUSAN / PROGRAM / KEGIATAN / SUB KEGIATAN	INDIKATOR PROGRAM / KEGIATAN / SUB KEGIATAN	TARGET AKHIR PERIODE RENSTRA OPD	REALISASI CAPAIAN RENJA OPD TAHUN 2022	PRAKIRAAN CAPAIAN TARGET RENJA OPD TAHUN 2023	CAPAIAN KINERJA DAN KERANGKA PENDANAAN						KELOMPOK SASARAN	PRAKIRAAN MAJU RENCANA TAHUN 2025		PERANGKAT DAERAH PENANGGUNG JAWAB
							TARGET 2024	PAGU INDIKATIF (Rp)	LOKASI	SUMBER DANA	PRIORITAS			TARGET	PAGU INDIKATIF (Rp)	
											NASIONAL	DAERAH				
1	2	3	4	5	6	7	8	9	10	11	12	13	14	15	16	17
			Jumlah Orang Terduga Menderita Tuberkulosis yang Mendapatkan Pelayanan Sesuai Standar				0 Orang	186.894.000,00	- Kab. Tanjung Jabung Timur, Kuala Jambi, Semua Kel/Desa	DANA TRANSFER KHUSUS-DANA ALOKASI KHUSUS NON FISIK	Meningkatkan Sumber Daya Manusia Yang Berkualitas Dan Berdaya Saing	2 - Pembangunan Sumber Daya Manusia TANJUNG JABUNG TIMUR NYAMAN, AMAN DAN HARMONIS bersandar pada tata kelola pemerintahan dengan penguatan birokrasi dan pelayanan publik yang berkualitas	Wilayah Kerja Puskesmas		0,00	PUSKESMAS KAMPUNG LAUT
	1.02.02.2.02.0012	Pengelolaan Pelayanan Kesehatan Orang dengan Risiko Terinfeksi HIV														
			Jumlah Orang Terduga Menderita HIV yang Mendapatkan Pelayanan Sesuai Standar				0 Orang	223.740.000,00	- Kab. Tanjung Jabung Timur, Kuala Jambi, Semua Kel/Desa	DANA TRANSFER KHUSUS-DANA ALOKASI KHUSUS NON FISIK	Meningkatkan Sumber Daya Manusia Yang Berkualitas Dan Berdaya Saing	2 - Pembangunan Sumber Daya Manusia TANJUNG JABUNG TIMUR NYAMAN, AMAN DAN HARMONIS bersandar pada tata kelola pemerintahan dengan penguatan birokrasi dan pelayanan publik yang berkualitas	Wilayah Kerja Puskesmas		0,00	PUSKESMAS KAMPUNG LAUT
	1.02.02.2.02.0033	Operasional Pelayanan Puskesmas														

NO	KODE	URUSAN / BIDANG URUSAN / PROGRAM / KEGIATAN / SUB KEGIATAN	INDIKATOR PROGRAM / KEGIATAN / SUB KEGIATAN	TARGET AKHIR PERIODE RENSTRA OPD	REALISASI CAPAIAN RENJA OPD TAHUN 2022	PRAKIRAAN CAPAIAN TARGET RENJA OPD TAHUN 2023	CAPAIAN KINERJA DAN KERANGKA PENDANAAN						KELOMPOK SASARAN	PRAKIRAAN MAJU RENCANA TAHUN 2025		PERANGKAT DAERAH PENANGGUNG JAWAB
							TARGET 2024	PAGU INDIKATIF (Rp)	LOKASI	SUMBER DANA	PRIORITAS			TARGET	PAGU INDIKATIF (Rp)	
											NASIONAL	DAERAH				
1	2	3	4	5	6	7	8	9	10	11	12	13	14	15	16	17
			Jumlah Dokumen Operasional Pelayanan Puskesmas				1 Dokumen	320.964.000,00	- Kab. Tanjung Jabung Timur, Kuala Jambi, Semua Kel/Desa	DANA TRANSFER UMUM-DANA ALOKASI UMUM, DANA TRANSFER KHUSUS-DANA ALOKASI KHUSUS NON FISIK	Meningkatkan Sumber Daya Manusia Yang Berkualitas Dan Berdaya Saing	2 - Pembangunan Sumber Daya Manusia TANJUNG JABUNG TIMUR NYAMAN, AMAN DAN HARMONIS bersandar pada tata kelola pemerintahan dengan penguatan birokrasi dan pelayanan publik yang berkualitas	Wilayah Kerja Puskesmas		0,00	PUSKESMAS KAMPUNG LAUT
		PUSKESMAS DENDANG						**1.387.458.500,00**							**96.217.950,00**	
	1	**URUSAN PEMERINTAHAN WAJIB YANG BERKAITAN DENGAN PELAYANAN DASAR**						**1.387.458.500,00**							**96.217.950,00**	
	1.02	**URUSAN PEMERINTAHAN BIDANG KESEHATAN**						**1.387.458.500,00**							**96.217.950,00**	
1.	**1.02.01**	**PROGRAM PENUNJANG URUSAN PEMERINTAHAN DAERAH KABUPATEN/KOTA**	***Menunjang Urusan Pelayanan BLUD Secara Standar***	**-**			**100 %**	**326.986.600,00**						**-**	**0,00**	
	1.02.01.2.10	Peningkatan Pelayanan BLUD	*Meningkatnya Urusan Pelayanan BLUD Secara Optimal*	-			100 %	326.986.600,00			Meningkatkan Sumber Daya Manusia Yang Berkualitas Dan Berdaya Saing	2 - Pembangunan Sumber Daya Manusia TANJUNG JABUNG TIMUR NYAMAN, AMAN DAN HARMONIS bersandar pada tata kelola pemerintahan dengan penguatan birokrasi dan pelayanan publik yang berkualitas	Wilayah Kerja Puskesmas	-	0,00	PUSKESMAS DENDANG
	1.02.01.2.10.0001	Pelayanan dan Penunjang Pelayanan BLUD														

NO	KODE	URUSAN / BIDANG URUSAN / PROGRAM / KEGIATAN / SUB KEGIATAN	INDIKATOR PROGRAM / KEGIATAN / SUB KEGIATAN	TARGET AKHIR PERIODE RENSTRA OPD	REALISASI CAPAIAN RENJA OPD TAHUN 2022	PRAKIRAAN CAPAIAN TARGET RENJA OPD TAHUN 2023	CAPAIAN KINERJA DAN KERANGKA PENDANAAN						KELOMPOK SASARAN	PRAKIRAAN MAJU RENCANA TAHUN 2025		PERANGKAT DAERAH PENANGGUNG JAWAB
							TARGET 2024	PAGU INDIKATIF (Rp)	LOKASI	SUMBER DANA	PRIORITAS			TARGET	PAGU INDIKATIF (Rp)	
											NASIONAL	DAERAH				
1	2	3	4	5	6	7	8	9	10	11	12	13	14	15	16	17
			Jumlah BLUD yang Menyediakan Pelayanan dan Penunjang Pelayanan				1 Unit Kerja	326.986.600,00	- Kab. Tanjung Jabung Timur, Dendang, Semua Kel/Desa	PENDAPATAN DARI BLUD	Meningkatkan Sumber Daya Manusia Yang Berkualitas Dan Berdaya Saing	2 - Pembangunan Sumber Daya Manusia TANJUNG JABUNG TIMUR NYAMAN, AMAN DAN HARMONIS bersandar pada tata kelola pemerintahan dengan penguatan birokrasi dan pelayanan publik yang berkualitas	Wilayah Kerja Puskesmas		0,00	PUSKESMAS DENDANG
2.	**1.02.02**	**PROGRAM PEMENUHAN UPAYA KESEHATAN PERORANGAN DAN UPAYA KESEHATAN MASYARAKAT**	***Melakukan Pelayanan Kesehatan Secara Standar***	**-**			**100 %**	**1.060.471.900,00**						**-**	**96.217.950,00**	
	1.02.02.2.02	Penyediaan Layanan Kesehatan untuk UKM dan UKP Rujukan Tingkat Daerah Kabupaten/Kota	*Indeks Keluarga Sehat*	-			0.70 %	1.060.471.900,00			Meningkatkan Sumber Daya Manusia Yang Berkualitas Dan Berdaya Saing	2 - Pembangunan Sumber Daya Manusia TANJUNG JABUNG TIMUR NYAMAN, AMAN DAN HARMONIS bersandar pada tata kelola pemerintahan dengan penguatan birokrasi dan pelayanan publik yang berkualitas	Wilayah Kerja Puskesmas	-	96.217.950,00	PUSKESMAS DENDANG
	1.02.02.2.02.0001	Pengelolaan Pelayanan Kesehatan Ibu Hamil														

NO	KODE	URUSAN / BIDANG URUSAN / PROGRAM / KEGIATAN / SUB KEGIATAN	INDIKATOR PROGRAM / KEGIATAN / SUB KEGIATAN	TARGET AKHIR PERIODE RENSTRA OPD	REALISASI CAPAIAN RENJA OPD TAHUN 2022	PRAKIRAAN CAPAIAN TARGET RENJA OPD TAHUN 2023	CAPAIAN KINERJA DAN KERANGKA PENDANAAN						KELOMPOK SASARAN	PRAKIRAAN MAJU RENCANA TAHUN 2025		PERANGKAT DAERAH PENANGGUNG JAWAB
							TARGET 2024	PAGU INDIKATIF (Rp)	LOKASI	SUMBER DANA	PRIORITAS			TARGET	PAGU INDIKATIF (Rp)	
											NASIONAL	DAERAH				
1	2	3	4	5	6	7	8	9	10	11	12	13	14	15	16	17
			Jumlah Ibu Hamil yang Mendapatkan Pelayanan Kesehatan Sesuai Standar				295 Orang	213.240.000,00	- Kab. Tanjung Jabung Timur, Semua Kecamatan, Semua Kel/Desa	DANA TRANSFER KHUSUS-DANA ALOKASI KHUSUS NON FISIK	Meningkatkan Sumber Daya Manusia Yang Berkualitas Dan Berdaya Saing	2 - Pembangunan Sumber Daya Manusia TANJUNG JABUNG TIMUR NYAMAN, AMAN DAN HARMONIS bersandar pada tata kelola pemerintahan dengan penguatan birokrasi dan pelayanan publik yang berkualitas	Wilayah Kerja Puskesmas		73.058.550,00	PUSKESMAS DENDANG
	1.02.02.2.02.0002	Pengelolaan Pelayanan Kesehatan Ibu Bersalin														
			Jumlah Ibu Bersalin yang Mendapatkan Pelayanan Kesehatan Sesuai Standar				243 Orang	35.900.000,00	- Kab. Tanjung Jabung Timur, Dendang, Semua Kel/Desa	DANA TRANSFER KHUSUS-DANA ALOKASI KHUSUS NON FISIK	Meningkatkan Sumber Daya Manusia Yang Berkualitas Dan Berdaya Saing	2 - Pembangunan Sumber Daya Manusia TANJUNG JABUNG TIMUR NYAMAN, AMAN DAN HARMONIS bersandar pada tata kelola pemerintahan dengan penguatan birokrasi dan pelayanan publik yang berkualitas	Wilayah Kerja Puskesmas		7.719.800,00	PUSKESMAS DENDANG
	1.02.02.2.02.0003	Pengelolaan Pelayanan Kesehatan Bayi Baru Lahir														

NO	KODE	URUSAN / BIDANG URUSAN / PROGRAM / KEGIATAN / SUB KEGIATAN	INDIKATOR PROGRAM / KEGIATAN / SUB KEGIATAN	TARGET AKHIR PERIODE RENSTRA OPD	REALISASI CAPAIAN RENJA OPD TAHUN 2022	PRAKIRAAN CAPAIAN TARGET RENJA OPD TAHUN 2023	CAPAIAN KINERJA DAN KERANGKA PENDANAAN						KELOMPOK SASARAN	PRAKIRAAN MAJU RENCANA TAHUN 2025		PERANGKAT DAERAH PENANGGUNG JAWAB
							TARGET 2024	PAGU INDIKATIF (Rp)	LOKASI	SUMBER DANA	PRIORITAS			TARGET	PAGU INDIKATIF (Rp)	
											NASIONAL	DAERAH				
1	2	3	4	5	6	7	8	9	10	11	12	13	14	15	16	17
			Jumlah Bayi Baru Lahir yang Mendapatkan Pelayanan Kesehatan Sesuai Standar				226 Orang	35.900.000,00	- Kab. Tanjung Jabung Timur, Dendang, Semua Kel/Desa	DANA TRANSFER KHUSUS-DANA ALOKASI KHUSUS NON FISIK	Meningkatkan Sumber Daya Manusia Yang Berkualitas Dan Berdaya Saing	TANJUNG JABUNG TIMUR NYAMAN, AMAN DAN HARMONIS bersandar pada tata kelola pemerintahan dengan penguatan birokrasi dan pelayanan publik yang berkualitas	Wilayah Kerja Puskesmas		15.439.600,00	PUSKESMAS DENDANG
	1.02.02.2.02.0004	Pengelolaan Pelayanan Kesehatan Balita														
			Jumlah Balita yang Mendapatkan Pelayanan Kesehatan Sesuai Standar				0 Orang	126.850.000,00	- Kab. Tanjung Jabung Timur, Dendang, Semua Kel/Desa	DANA TRANSFER KHUSUS-DANA ALOKASI KHUSUS NON FISIK	Meningkatkan Sumber Daya Manusia Yang Berkualitas Dan Berdaya Saing	2 - Pembangunan Sumber Daya Manusia TANJUNG JABUNG TIMUR NYAMAN, AMAN DAN HARMONIS bersandar pada tata kelola pemerintahan dengan penguatan birokrasi dan pelayanan publik yang berkualitas	Wilayah Kerja Puskesmas		0,00	PUSKESMAS DENDANG
	1.02.02.2.02.0005	Pengelolaan Pelayanan Kesehatan pada Usia Pendidikan Dasar														

NO	KODE	URUSAN / BIDANG URUSAN / PROGRAM / KEGIATAN / SUB KEGIATAN	INDIKATOR PROGRAM / KEGIATAN / SUB KEGIATAN	TARGET AKHIR PERIODE RENSTRA OPD	REALISASI CAPAIAN RENJA OPD TAHUN 2022	PRAKIRAAN CAPAIAN TARGET RENJA OPD TAHUN 2023	CAPAIAN KINERJA DAN KERANGKA PENDANAAN						KELOMPOK SASARAN	PRAKIRAAN MAJU RENCANA TAHUN 2025		PERANGKAT DAERAH PENANGGUNG JAWAB
							TARGET 2024	PAGU INDIKATIF (Rp)	LOKASI	SUMBER DANA	PRIORITAS			TARGET	PAGU INDIKATIF (Rp)	
											NASIONAL	DAERAH				
1	2	3	4	5	6	7	8	9	10	11	12	13	14	15	16	17
			Jumlah Anak Usia Pendidikan Dasar yang Mendapatkan Pelayanan Kesehatan Sesuai Standar				0 Orang	73.450.000,00	- Kab. Tanjung Jabung Timur, Dendang, Semua Kel/Desa	DANA TRANSFER KHUSUS-DANA ALOKASI KHUSUS NON FISIK	Meningkatkan Sumber Daya Manusia Yang Berkualitas Dan Berdaya Saing	2 - Pembangunan Sumber Daya Manusia TANJUNG JABUNG TIMUR NYAMAN, AMAN DAN HARMONIS bersandar pada tata kelola pemerintahan dengan penguatan birokrasi dan pelayanan publik yang berkualitas	Wilayah Kerja Puskesmas		0,00	PUSKESMAS DENDANG
	1.02.02.2.02.0006	Pengelolaan Pelayanan Kesehatan pada Usia Produktif														
			Jumlah Penduduk Usia Produktif yang Mendapatkan Pelayanan Kesehatan Sesuai Standar				0 Orang	11.300.000,00	- Kab. Tanjung Jabung Timur, Dendang, Semua Kel/Desa	DANA TRANSFER KHUSUS-DANA ALOKASI KHUSUS NON FISIK	Meningkatkan Sumber Daya Manusia Yang Berkualitas Dan Berdaya Saing	2 - Pembangunan Sumber Daya Manusia TANJUNG JABUNG TIMUR NYAMAN, AMAN DAN HARMONIS bersandar pada tata kelola pemerintahan dengan penguatan birokrasi dan pelayanan publik yang berkualitas	Wilayah Kerja Puskesmas		0,00	PUSKESMAS DENDANG
	1.02.02.2.02.0007	Pengelolaan Pelayanan Kesehatan pada Usia Lanjut														

NO	KODE	URUSAN / BIDANG URUSAN / PROGRAM / KEGIATAN / SUB KEGIATAN	INDIKATOR PROGRAM / KEGIATAN / SUB KEGIATAN	TARGET AKHIR PERIODE RENSTRA OPD	REALISASI CAPAIAN RENJA OPD TAHUN 2022	PRAKIRAAN CAPAIAN TARGET RENJA OPD TAHUN 2023	CAPAIAN KINERJA DAN KERANGKA PENDANAAN						KELOMPOK SASARAN	PRAKIRAAN MAJU RENCANA TAHUN 2025		PERANGKAT DAERAH PENANGGUNG JAWAB
							TARGET 2024	PAGU INDIKATIF (Rp)	LOKASI	SUMBER DANA	PRIORITAS			TARGET	PAGU INDIKATIF (Rp)	
											NASIONAL	DAERAH				
1	2	3	4	5	6	7	8	9	10	11	12	13	14	15	16	17
			Jumlah Penduduk Usia Lanjut yang Mendapatkan Pelayanan Kesehatan Sesuai Standar				0 Orang	70.790.900,00	- Kab. Tanjung Jabung Timur, Dendang, Semua Kel/Desa	DANA TRANSFER KHUSUS-DANA ALOKASI KHUSUS NON FISIK	Meningkatkan Sumber Daya Manusia Yang Berkualitas Dan Berdaya Saing	2 - Pembangunan Sumber Daya Manusia TANJUNG JABUNG TIMUR NYAMAN, AMAN DAN HARMONIS bersandar pada tata kelola pemerintahan dengan penguatan birokrasi dan pelayanan publik yang berkualitas	Wilayah Kerja Puskesmas		0,00	PUSKESMAS DENDANG
	1.02.02.2.02.0008	Pengelolaan Pelayanan Kesehatan Penderita Hipertensi														
			Jumlah Penderita Hipertensi yang Mendapatkan Pelayanan Kesehatan Sesuai Standar				0 Orang	15.000.000,00	- Kab. Tanjung Jabung Timur, Dendang, Semua Kel/Desa	DANA TRANSFER KHUSUS-DANA ALOKASI KHUSUS NON FISIK	Meningkatkan Sumber Daya Manusia Yang Berkualitas Dan Berdaya Saing	2 - Pembangunan Sumber Daya Manusia TANJUNG JABUNG TIMUR NYAMAN, AMAN DAN HARMONIS bersandar pada tata kelola pemerintahan dengan penguatan birokrasi dan pelayanan publik yang berkualitas	Wilayah Kerja Puskesmas		0,00	PUSKESMAS DENDANG
	1.02.02.2.02.0009	Pengelolaan Pelayanan Kesehatan Penderita Diabetes Melitus														

NO	KODE	URUSAN / BIDANG URUSAN / PROGRAM / KEGIATAN / SUB KEGIATAN	INDIKATOR PROGRAM / KEGIATAN / SUB KEGIATAN	TARGET AKHIR PERIODE RENSTRA OPD	REALISASI CAPAIAN RENJA OPD TAHUN 2022	PRAKIRAAN CAPAIAN TARGET RENJA OPD TAHUN 2023	CAPAIAN KINERJA DAN KERANGKA PENDANAAN						KELOMPOK SASARAN	PRAKIRAAN MAJU RENCANA TAHUN 2025		PERANGKAT DAERAH PENANGGUNG JAWAB
							TARGET 2024	PAGU INDIKATIF (Rp)	LOKASI	SUMBER DANA	PRIORITAS			TARGET	PAGU INDIKATIF (Rp)	
											NASIONAL	DAERAH				
1	2	3	4	5	6	7	8	9	10	11	12	13	14	15	16	17
			Jumlah Penderita Diabetes Melitus yang Mendapatkan Pelayanan Kesehatan Sesuai Standar				0 Orang	15.000.000,00	- Kab. Tanjung Jabung Timur, Dendang, Semua Kel/Desa	DANA TRANSFER KHUSUS-DANA ALOKASI KHUSUS NON FISIK	Meningkatkan Sumber Daya Manusia Yang Berkualitas Dan Berdaya Saing	2 - Pembangunan Sumber Daya Manusia TANJUNG JABUNG TIMUR NYAMAN, AMAN DAN HARMONIS bersandar pada tata kelola pemerintahan dengan penguatan birokrasi dan pelayanan publik yang berkualitas	Wilayah Kerja Puskesmas		0,00	PUSKESMAS DENDANG
	1.02.02.2.02.0010	Pengelolaan Pelayanan Kesehatan Orang dengan Gangguan Jiwa Berat														
			Jumlah Orang yang Mendapatkan Pelayanan Kesehatan Orang dengan Gangguan Jiwa Berat Sesuai Standar				0 Orang	6.650.000,00	- Kab. Tanjung Jabung Timur, Dendang, Semua Kel/Desa	DANA TRANSFER KHUSUS-DANA ALOKASI KHUSUS NON FISIK	Meningkatkan Sumber Daya Manusia Yang Berkualitas Dan Berdaya Saing	2 - Pembangunan Sumber Daya Manusia TANJUNG JABUNG TIMUR NYAMAN, AMAN DAN HARMONIS bersandar pada tata kelola pemerintahan dengan penguatan birokrasi dan pelayanan publik yang berkualitas	Wilayah Kerja Puskesmas		0,00	PUSKESMAS DENDANG
	1.02.02.2.02.0011	Pengelolaan Pelayanan Kesehatan Orang Terduga Tuberkulosis														

NO	KODE	URUSAN / BIDANG URUSAN / PROGRAM / KEGIATAN / SUB KEGIATAN	INDIKATOR PROGRAM / KEGIATAN / SUB KEGIATAN	TARGET AKHIR PERIODE RENSTRA OPD	REALISASI CAPAIAN RENJA OPD TAHUN 2022	PRAKIRAAN CAPAIAN TARGET RENJA OPD TAHUN 2023	CAPAIAN KINERJA DAN KERANGKA PENDANAAN						KELOMPOK SASARAN	PRAKIRAAN MAJU RENCANA TAHUN 2025		PERANGKAT DAERAH PENANGGUNG JAWAB
							TARGET 2024	PAGU INDIKATIF (Rp)	LOKASI	SUMBER DANA	PRIORITAS			TARGET	PAGU INDIKATIF (Rp)	
											NASIONAL	DAERAH				
1	2	3	4	5	6	7	8	9	10	11	12	13	14	15	16	17
			Jumlah Orang Terduga Menderita Tuberkulosis yang Mendapatkan Pelayanan Sesuai Standar				0 Orang	62.011.000,00	- Kab. Tanjung Jabung Timur, Dendang, Semua Kel/Desa	DANA TRANSFER KHUSUS-DANA ALOKASI KHUSUS NON FISIK	Meningkatkan Sumber Daya Manusia Yang Berkualitas Dan Berdaya Saing	2 - Pembangunan Sumber Daya Manusia TANJUNG JABUNG TIMUR NYAMAN, AMAN DAN HARMONIS bersandar pada tata kelola pemerintahan dengan penguatan birokrasi dan pelayanan publik yang berkualitas	Wilayah Kerja Puskesmas		0,00	PUSKESMAS DENDANG
	1.02.02.2.02.0012	Pengelolaan Pelayanan Kesehatan Orang dengan Risiko Terinfeksi HIV														
			Jumlah Orang Terduga Menderita HIV yang Mendapatkan Pelayanan Sesuai Standar				0 Orang	83.900.000,00	- Kab. Tanjung Jabung Timur, Dendang, Semua Kel/Desa	DANA TRANSFER KHUSUS-DANA ALOKASI KHUSUS NON FISIK	Meningkatkan Sumber Daya Manusia Yang Berkualitas Dan Berdaya Saing	2 - Pembangunan Sumber Daya Manusia TANJUNG JABUNG TIMUR NYAMAN, AMAN DAN HARMONIS bersandar pada tata kelola pemerintahan dengan penguatan birokrasi dan pelayanan publik yang berkualitas	Wilayah Kerja Puskesmas		0,00	PUSKESMAS DENDANG
	1.02.02.2.02.0033	Operasional Pelayanan Puskesmas														

NO	KODE	URUSAN / BIDANG URUSAN / PROGRAM / KEGIATAN / SUB KEGIATAN	INDIKATOR PROGRAM / KEGIATAN / SUB KEGIATAN	TARGET AKHIR PERIODE RENSTRA OPD	REALISASI CAPAIAN RENJA OPD TAHUN 2022	PRAKIRAAN CAPAIAN TARGET RENJA OPD TAHUN 2023	CAPAIAN KINERJA DAN KERANGKA PENDANAAN						KELOMPOK SASARAN	PRAKIRAAN MAJU RENCANA TAHUN 2025		PERANGKAT DAERAH PENANGGUNG JAWAB
							TARGET 2024	PAGU INDIKATIF (Rp)	LOKASI	SUMBER DANA	PRIORITAS			TARGET	PAGU INDIKATIF (Rp)	
											NASIONAL	DAERAH				
1	2	3	4	5	6	7	8	9	10	11	12	13	14	15	16	17
			Jumlah Dokumen Operasional Pelayanan Puskesmas				1 Dokumen	310.480.000,00	- Kab. Tanjung Jabung Timur, Dendang, Semua Kel/Desa	DANA TRANSFER UMUM-DANA ALOKASI UMUM, DANA TRANSFER KHUSUS-DANA ALOKASI KHUSUS NON FISIK	Meningkatkan Sumber Daya Manusia Yang Berkualitas Dan Berdaya Saing	2 - Pembangunan Sumber Daya Manusia TANJUNG JABUNG TIMUR NYAMAN, AMAN DAN HARMONIS bersandar pada tata kelola pemerintahan dengan penguatan birokrasi dan pelayanan publik yang berkualitas	Wilayah Kerja Puskesmas		0,00	PUSKESMAS DENDANG
		PUSKESMAS RANTAU RASAU						**1.921.521.650,00**							**183.380.150,00**	
	1	**URUSAN PEMERINTAHAN WAJIB YANG BERKAITAN DENGAN PELAYANAN DASAR**						**1.921.521.650,00**							**183.380.150,00**	
	1.02	**URUSAN PEMERINTAHAN BIDANG KESEHATAN**						**1.921.521.650,00**							**183.380.150,00**	
1.	**1.02.01**	**PROGRAM PENUNJANG URUSAN PEMERINTAHAN DAERAH KABUPATEN/KOTA**	***Menunjang Urusan Pelayanan BLUD Secara Standar***	**-**			**100 %**	**669.616.050,00**						**-**	**0,00**	
	1.02.01.2.10	Peningkatan Pelayanan BLUD	*Meningkatnya Urusan Pelayanan BLUD Secara Optimal*	-			100 %	669.616.050,00			Meningkatkan Sumber Daya Manusia Yang Berkualitas Dan Berdaya Saing	2 - Pembangunan Sumber Daya Manusia TANJUNG JABUNG TIMUR NYAMAN, AMAN DAN HARMONIS bersandar pada tata kelola pemerintahan dengan penguatan birokrasi dan pelayanan publik yang berkualitas	Wilayah Kerja Puskesmas	-	0,00	PUSKESMAS RANTAU RASAU
	1.02.01.2.10.0001	Pelayanan dan Penunjang Pelayanan BLUD														

NO	KODE	URUSAN / BIDANG URUSAN / PROGRAM / KEGIATAN / SUB KEGIATAN	INDIKATOR PROGRAM / KEGIATAN / SUB KEGIATAN	TARGET AKHIR PERIODE RENSTRA OPD	REALISASI CAPAIAN RENJA OPD TAHUN 2022	PRAKIRAAN CAPAIAN TARGET RENJA OPD TAHUN 2023	CAPAIAN KINERJA DAN KERANGKA PENDANAAN						KELOMPOK SASARAN	PRAKIRAAN MAJU RENCANA TAHUN 2025		PERANGKAT DAERAH PENANGGUNG JAWAB
							TARGET 2024	PAGU INDIKATIF (Rp)	LOKASI	SUMBER DANA	PRIORITAS			TARGET	PAGU INDIKATIF (Rp)	
											NASIONAL	DAERAH				
1	2	3	4	5	6	7	8	9	10	11	12	13	14	15	16	17
			Jumlah BLUD yang Menyediakan Pelayanan dan Penunjang Pelayanan				1 Unit Kerja	669.616.050,00	- Kab. Tanjung Jabung Timur, Rantau Rasau, Semua Kel/Desa	PENDAPATAN DARI BLUD	Meningkatkan Sumber Daya Manusia Yang Berkualitas Dan Berdaya Saing	2 - Pembangunan Sumber Daya Manusia TANJUNG JABUNG TIMUR NYAMAN, AMAN DAN HARMONIS bersandar pada tata kelola pemerintahan dengan penguatan birokrasi dan pelayanan publik yang berkualitas	Wilayah Kerja Puskesmas		0,00	PUSKESMAS RANTAU RASAU
2.	**1.02.02**	**PROGRAM PEMENUHAN UPAYA KESEHATAN PERORANGAN DAN UPAYA KESEHATAN MASYARAKAT**	***Melakukan Pelayanan Kesehatan Secara Standar***	**-**			**100 %**	**1.251.905.600,00**						**-**	**183.380.150,00**	
	1.02.02.2.02	Penyediaan Layanan Kesehatan untuk UKM dan UKP Rujukan Tingkat Daerah Kabupaten/Kota	*Indeks Keluarga Sehat*	-			0.70 %	1.251.905.600,00			Meningkatkan Sumber Daya Manusia Yang Berkualitas Dan Berdaya Saing	TANJUNG JABUNG TIMUR NYAMAN, AMAN DAN HARMONIS bersandar pada tata kelola pemerintahan dengan penguatan birokrasi dan pelayanan publik yang berkualitas	Wilayah Kerja Puskesmas	-	183.380.150,00	PUSKESMAS RANTAU RASAU
	1.02.02.2.02.0001	Pengelolaan Pelayanan Kesehatan Ibu Hamil														

NO	KODE	URUSAN / BIDANG URUSAN / PROGRAM / KEGIATAN / SUB KEGIATAN	INDIKATOR PROGRAM / KEGIATAN / SUB KEGIATAN	TARGET AKHIR PERIODE RENSTRA OPD	REALISASI CAPAIAN RENJA OPD TAHUN 2022	PRAKIRAAN CAPAIAN TARGET RENJA OPD TAHUN 2023	CAPAIAN KINERJA DAN KERANGKA PENDANAAN						KELOMPOK SASARAN	PRAKIRAAN MAJU RENCANA TAHUN 2025		PERANGKAT DAERAH PENANGGUNG JAWAB
							TARGET 2024	PAGU INDIKATIF (Rp)	LOKASI	SUMBER DANA	PRIORITAS			TARGET	PAGU INDIKATIF (Rp)	
											NASIONAL	DAERAH				
1	2	3	4	5	6	7	8	9	10	11	12	13	14	15	16	17
			Jumlah Ibu Hamil yang Mendapatkan Pelayanan Kesehatan Sesuai Standar				443 Orang	292.172.000,00	- Kab. Tanjung Jabung Timur, Semua Kecamatan, Semua Kel/Desa	DANA TRANSFER KHUSUS-DANA ALOKASI KHUSUS NON FISIK	Meningkatkan Sumber Daya Manusia Yang Berkualitas Dan Berdaya Saing	TANJUNG JABUNG TIMUR NYAMAN, AMAN DAN HARMONIS bersandar pada tata kelola pemerintahan dengan penguatan birokrasi dan pelayanan publik yang berkualitas	Wilayah Kerja Puskesmas		102.935.250,00	PUSKESMAS RANTAU RASAU
	1.02.02.2.02.0002	Pengelolaan Pelayanan Kesehatan Ibu Bersalin														
			Jumlah Ibu Bersalin yang Mendapatkan Pelayanan Kesehatan Sesuai Standar				353 Orang	34.000.000,00	- Kab. Tanjung Jabung Timur, Rantau Rasau, Semua Kel/Desa	DANA TRANSFER KHUSUS-DANA ALOKASI KHUSUS NON FISIK	Meningkatkan Sumber Daya Manusia Yang Berkualitas Dan Berdaya Saing	TANJUNG JABUNG TIMUR NYAMAN, AMAN DAN HARMONIS bersandar pada tata kelola pemerintahan dengan penguatan birokrasi dan pelayanan publik yang berkualitas	Wilayah Kerja Puskesmas		35.937.000,00	PUSKESMAS RANTAU RASAU
	1.02.02.2.02.0003	Pengelolaan Pelayanan Kesehatan Bayi Baru Lahir														
			Jumlah Bayi Baru Lahir yang Mendapatkan Pelayanan Kesehatan Sesuai Standar				403 Orang	34.000.000,00	- Kab. Tanjung Jabung Timur, Rantau Rasau, Semua Kel/Desa	DANA TRANSFER KHUSUS-DANA ALOKASI KHUSUS NON FISIK	Meningkatkan Sumber Daya Manusia Yang Berkualitas Dan Berdaya Saing	TANJUNG JABUNG TIMUR NYAMAN, AMAN DAN HARMONIS bersandar pada tata kelola pemerintahan dengan penguatan birokrasi dan pelayanan publik yang berkualitas	Wilayah Kerja Puskesmas		44.507.900,00	PUSKESMAS RANTAU RASAU
	1.02.02.2.02.0004	Pengelolaan Pelayanan Kesehatan Balita														

NO	KODE	URUSAN / BIDANG URUSAN / PROGRAM / KEGIATAN / SUB KEGIATAN	INDIKATOR PROGRAM / KEGIATAN / SUB KEGIATAN	TARGET AKHIR PERIODE RENSTRA OPD	REALISASI CAPAIAN RENJA OPD TAHUN 2022	PRAKIRAAN CAPAIAN TARGET RENJA OPD TAHUN 2023	CAPAIAN KINERJA DAN KERANGKA PENDANAAN						KELOMPOK SASARAN	PRAKIRAAN MAJU RENCANA TAHUN 2025		PERANGKAT DAERAH PENANGGUNG JAWAB
							TARGET 2024	PAGU INDIKATIF (Rp)	LOKASI	SUMBER DANA	PRIORITAS			TARGET	PAGU INDIKATIF (Rp)	
											NASIONAL	DAERAH				
1	2	3	4	5	6	7	8	9	10	11	12	13	14	15	16	17
			Jumlah Balita yang Mendapatkan Pelayanan Kesehatan Sesuai Standar				0 Orang	82.310.000,00	- Kab. Tanjung Jabung Timur, Rantau Rasau, Semua Kel/Desa	DANA TRANSFER KHUSUS-DANA ALOKASI KHUSUS NON FISIK	Meningkatkan Sumber Daya Manusia Yang Berkualitas Dan Berdaya Saing	2 - Pembangunan Sumber Daya Manusia TANJUNG JABUNG TIMUR NYAMAN, AMAN DAN HARMONIS bersandar pada tata kelola pemerintahan dengan penguatan birokrasi dan pelayanan publik yang berkualitas	Wilayah Kerja Puskesmas		0,00	PUSKESMAS RANTAU RASAU
	1.02.02.2.02.0005	Pengelolaan Pelayanan Kesehatan pada Usia Pendidikan Dasar														
			Jumlah Anak Usia Pendidikan Dasar yang Mendapatkan Pelayanan Kesehatan Sesuai Standar				0 Orang	18.600.000,00	- Kab. Tanjung Jabung Timur, Rantau Rasau, Semua Kel/Desa	DANA TRANSFER KHUSUS-DANA ALOKASI KHUSUS NON FISIK	Meningkatkan Sumber Daya Manusia Yang Berkualitas Dan Berdaya Saing	2 - Pembangunan Sumber Daya Manusia TANJUNG JABUNG TIMUR NYAMAN, AMAN DAN HARMONIS bersandar pada tata kelola pemerintahan dengan penguatan birokrasi dan pelayanan publik yang berkualitas	Wilayah Kerja Puskesmas		0,00	PUSKESMAS RANTAU RASAU
	1.02.02.2.02.0006	Pengelolaan Pelayanan Kesehatan pada Usia Produktif														

NO	KODE	URUSAN / BIDANG URUSAN / PROGRAM / KEGIATAN / SUB KEGIATAN	INDIKATOR PROGRAM / KEGIATAN / SUB KEGIATAN	TARGET AKHIR PERIODE RENSTRA OPD	REALISASI CAPAIAN RENJA OPD TAHUN 2022	PRAKIRAAN CAPAIAN TARGET RENJA OPD TAHUN 2023	CAPAIAN KINERJA DAN KERANGKA PENDANAAN						KELOMPOK SASARAN	PRAKIRAAN MAJU RENCANA TAHUN 2025		PERANGKAT DAERAH PENANGGUNG JAWAB
							TARGET 2024	PAGU INDIKATIF (Rp)	LOKASI	SUMBER DANA	PRIORITAS			TARGET	PAGU INDIKATIF (Rp)	
											NASIONAL	DAERAH				
1	2	3	4	5	6	7	8	9	10	11	12	13	14	15	16	17
			Jumlah Penduduk Usia Produktif yang Mendapatkan Pelayanan Kesehatan Sesuai Standar				0 Orang	13.200.000,00	- Kab. Tanjung Jabung Timur, Rantau Rasau, Semua Kel/Desa	DANA TRANSFER KHUSUS-DANA ALOKASI KHUSUS NON FISIK	Meningkatkan Sumber Daya Manusia Yang Berkualitas Dan Berdaya Saing	2 - Pembangunan Sumber Daya Manusia TANJUNG JABUNG TIMUR NYAMAN, AMAN DAN HARMONIS bersandar pada tata kelola pemerintahan dengan penguatan birokrasi dan pelayanan publik yang berkualitas	Wilayah Kerja Puskesmas		0,00	PUSKESMAS RANTAU RASAU
	1.02.02.2.02.0007	Pengelolaan Pelayanan Kesehatan pada Usia Lanjut														
			Jumlah Penduduk Usia Lanjut yang Mendapatkan Pelayanan Kesehatan Sesuai Standar				0 Orang	45.100.000,00	- Kab. Tanjung Jabung Timur, Rantau Rasau, Semua Kel/Desa	DANA TRANSFER KHUSUS-DANA ALOKASI KHUSUS NON FISIK	Meningkatkan Sumber Daya Manusia Yang Berkualitas Dan Berdaya Saing	2 - Pembangunan Sumber Daya Manusia TANJUNG JABUNG TIMUR NYAMAN, AMAN DAN HARMONIS bersandar pada tata kelola pemerintahan dengan penguatan birokrasi dan pelayanan publik yang berkualitas	Wilayah Kerja Puskesmas		0,00	PUSKESMAS RANTAU RASAU
	1.02.02.2.02.0008	Pengelolaan Pelayanan Kesehatan Penderita Hipertensi														

NO	KODE	URUSAN / BIDANG URUSAN / PROGRAM / KEGIATAN / SUB KEGIATAN	INDIKATOR PROGRAM / KEGIATAN / SUB KEGIATAN	TARGET AKHIR PERIODE RENSTRA OPD	REALISASI CAPAIAN RENJA OPD TAHUN 2022	PRAKIRAAN CAPAIAN TARGET RENJA OPD TAHUN 2023	CAPAIAN KINERJA DAN KERANGKA PENDANAAN						KELOMPOK SASARAN	PRAKIRAAN MAJU RENCANA TAHUN 2025		PERANGKAT DAERAH PENANGGUNG JAWAB
							TARGET 2024	PAGU INDIKATIF (Rp)	LOKASI	SUMBER DANA	PRIORITAS			TARGET	PAGU INDIKATIF (Rp)	
											NASIONAL	DAERAH				
1	2	3	4	5	6	7	8	9	10	11	12	13	14	15	16	17
			Jumlah Penderita Hipertensi yang Mendapatkan Pelayanan Kesehatan Sesuai Standar				0 Orang	34.000.000,00	- Kab. Tanjung Jabung Timur, Rantau Rasau, Semua Kel/Desa	DANA TRANSFER KHUSUS-DANA ALOKASI KHUSUS NON FISIK	Meningkatkan Sumber Daya Manusia Yang Berkualitas Dan Berdaya Saing	2 - Pembangunan Sumber Daya Manusia TANJUNG JABUNG TIMUR NYAMAN, AMAN DAN HARMONIS bersandar pada tata kelola pemerintahan dengan penguatan birokrasi dan pelayanan publik yang berkualitas	Wilayah Kerja Puskesmas		0,00	PUSKESMAS RANTAU RASAU
	1.02.02.2.02.0009	Pengelolaan Pelayanan Kesehatan Penderita Diabetes Melitus														
			Jumlah Penderita Diabetes Melitus yang Mendapatkan Pelayanan Kesehatan Sesuai Standar				0 Orang	34.000.000,00	- Kab. Tanjung Jabung Timur, Rantau Rasau, Semua Kel/Desa	DANA TRANSFER KHUSUS-DANA ALOKASI KHUSUS NON FISIK	Meningkatkan Sumber Daya Manusia Yang Berkualitas Dan Berdaya Saing	2 - Pembangunan Sumber Daya Manusia TANJUNG JABUNG TIMUR NYAMAN, AMAN DAN HARMONIS bersandar pada tata kelola pemerintahan dengan penguatan birokrasi dan pelayanan publik yang berkualitas	Wilayah Kerja Puskesmas		0,00	PUSKESMAS RANTAU RASAU
	1.02.02.2.02.0010	Pengelolaan Pelayanan Kesehatan Orang dengan Gangguan Jiwa Berat														

NO	KODE	URUSAN / BIDANG URUSAN / PROGRAM / KEGIATAN / SUB KEGIATAN	INDIKATOR PROGRAM / KEGIATAN / SUB KEGIATAN	TARGET AKHIR PERIODE RENSTRA OPD	REALISASI CAPAIAN RENJA OPD TAHUN 2022	PRAKIRAAN CAPAIAN TARGET RENJA OPD TAHUN 2023	CAPAIAN KINERJA DAN KERANGKA PENDANAAN						KELOMPOK SASARAN	PRAKIRAAN MAJU RENCANA TAHUN 2025		PERANGKAT DAERAH PENANGGUNG JAWAB
							TARGET 2024	PAGU INDIKATIF (Rp)	LOKASI	SUMBER DANA	PRIORITAS			TARGET	PAGU INDIKATIF (Rp)	
											NASIONAL	DAERAH				
1	2	3	4	5	6	7	8	9	10	11	12	13	14	15	16	17
			Jumlah Orang yang Mendapatkan Pelayanan Kesehatan Orang dengan Gangguan Jiwa Berat Sesuai Standar				0 Orang	9.000.000,00	- Kab. Tanjung Jabung Timur, Rantau Rasau, Semua Kel/Desa	DANA TRANSFER KHUSUS-DANA ALOKASI KHUSUS NON FISIK	Meningkatkan Sumber Daya Manusia Yang Berkualitas Dan Berdaya Saing	2 - Pembangunan Sumber Daya Manusia TANJUNG JABUNG TIMUR NYAMAN, AMAN DAN HARMONIS bersandar pada tata kelola pemerintahan dengan penguatan birokrasi dan pelayanan publik yang berkualitas	Wilayah Kerja Puskesmas		0,00	PUSKESMAS RANTAU RASAU
	1.02.02.2.02.0011	Pengelolaan Pelayanan Kesehatan Orang Terduga Tuberkulosis														
			Jumlah Orang Terduga Menderita Tuberkulosis yang Mendapatkan Pelayanan Sesuai Standar				0 Orang	193.232.100,00	- Kab. Tanjung Jabung Timur, Rantau Rasau, Semua Kel/Desa	DANA TRANSFER KHUSUS-DANA ALOKASI KHUSUS NON FISIK	Meningkatkan Sumber Daya Manusia Yang Berkualitas Dan Berdaya Saing	2 - Pembangunan Sumber Daya Manusia TANJUNG JABUNG TIMUR NYAMAN, AMAN DAN HARMONIS bersandar pada tata kelola pemerintahan dengan penguatan birokrasi dan pelayanan publik yang berkualitas	Wilayah Kerja Puskesmas		0,00	PUSKESMAS RANTAU RASAU
	1.02.02.2.02.0012	Pengelolaan Pelayanan Kesehatan Orang dengan Risiko Terinfeksi HIV														

NO	KODE	URUSAN / BIDANG URUSAN / PROGRAM / KEGIATAN / SUB KEGIATAN	INDIKATOR PROGRAM / KEGIATAN / SUB KEGIATAN	TARGET AKHIR PERIODE RENSTRA OPD	REALISASI CAPAIAN RENJA OPD TAHUN 2022	PRAKIRAAN CAPAIAN TARGET RENJA OPD TAHUN 2023	CAPAIAN KINERJA DAN KERANGKA PENDANAAN						KELOMPOK SASARAN	PRAKIRAAN MAJU RENCANA TAHUN 2025		PERANGKAT DAERAH PENANGGUNG JAWAB
							TARGET 2024	PAGU INDIKATIF (Rp)	LOKASI	SUMBER DANA	PRIORITAS			TARGET	PAGU INDIKATIF (Rp)	
											NASIONAL	DAERAH				
1	2	3	4	5	6	7	8	9	10	11	12	13	14	15	16	17
			Jumlah Orang Terduga Menderita HIV yang Mendapatkan Pelayanan Sesuai Standar				0 Orang	131.784.000,00	- Kab. Tanjung Jabung Timur, Rantau Rasau, Semua Kel/Desa	DANA TRANSFER KHUSUS-DANA ALOKASI KHUSUS NON FISIK	Meningkatkan Sumber Daya Manusia Yang Berkualitas Dan Berdaya Saing	2 - Pembangunan Sumber Daya Manusia TANJUNG JABUNG TIMUR NYAMAN, AMAN DAN HARMONIS bersandar pada tata kelola pemerintahan dengan penguatan birokrasi dan pelayanan publik yang berkualitas	Wilayah Kerja Puskesmas		0,00	PUSKESMAS RANTAU RASAU
	1.02.02.2.02.0033	Operasional Pelayanan Puskesmas														
			Jumlah Dokumen Operasional Pelayanan Puskesmas				1 Dokumen	330.507.500,00	- Kab. Tanjung Jabung Timur, Rantau Rasau, Semua Kel/Desa	DANA TRANSFER UMUM-DANA ALOKASI UMUM, DANA TRANSFER KHUSUS-DANA ALOKASI KHUSUS NON FISIK	Meningkatkan Sumber Daya Manusia Yang Berkualitas Dan Berdaya Saing	2 - Pembangunan Sumber Daya Manusia TANJUNG JABUNG TIMUR NYAMAN, AMAN DAN HARMONIS bersandar pada tata kelola pemerintahan dengan penguatan birokrasi dan pelayanan publik yang berkualitas	Wilayah Kerja Puskesmas		0,00	PUSKESMAS RANTAU RASAU
		PUSKESMAS SUNGAI TERING						**1.177.474.280,00**							**351.210.950,00**	
	1	**URUSAN PEMERINTAHAN WAJIB YANG BERKAITAN DENGAN PELAYANAN DASAR**						**1.177.474.280,00**							**351.210.950,00**	
	1.02	**URUSAN PEMERINTAHAN BIDANG KESEHATAN**						**1.177.474.280,00**							**351.210.950,00**	
1.	**1.02.01**	**PROGRAM PENUNJANG URUSAN PEMERINTAHAN DAERAH KABUPATEN/KOTA**	***Menunjang Urusan Pelayanan BLUD Secara Standar***	**-**			**100 %**	**110.933.780,00**						**-**	**0,00**	

NO	KODE	URUSAN / BIDANG URUSAN / PROGRAM / KEGIATAN / SUB KEGIATAN	INDIKATOR PROGRAM / KEGIATAN / SUB KEGIATAN	TARGET AKHIR PERIODE RENSTRA OPD	REALISASI CAPAIAN RENJA OPD TAHUN 2022	PRAKIRAAN CAPAIAN TARGET RENJA OPD TAHUN 2023	CAPAIAN KINERJA DAN KERANGKA PENDANAAN						KELOMPOK SASARAN	PRAKIRAAN MAJU RENCANA TAHUN 2025		PERANGKAT DAERAH PENANGGUNG JAWAB
							TARGET 2024	PAGU INDIKATIF (Rp)	LOKASI	SUMBER DANA	PRIORITAS			TARGET	PAGU INDIKATIF (Rp)	
											NASIONAL	DAERAH				
1	2	3	4	5	6	7	8	9	10	11	12	13	14	15	16	17
	1.02.01.2.10	Peningkatan Pelayanan BLUD	*Meningkatnya Urusan Pelayanan BLUD Secara Optimal*	-			100 %	110.933.780,00			Meningkatkan Sumber Daya Manusia Yang Berkualitas Dan Berdaya Saing	2 - Pembangunan Sumber Daya Manusia TANJUNG JABUNG TIMUR NYAMAN, AMAN DAN HARMONIS bersandar pada tata kelola pemerintahan dengan penguatan birokrasi dan pelayanan publik yang berkualitas	Wilayah Kerja Puskesmas	-	0,00	PUSKESMAS SUNGAI TERING
	1.02.01.2.10.0001	Pelayanan dan Penunjang Pelayanan BLUD														
			Jumlah BLUD yang Menyediakan Pelayanan dan Penunjang Pelayanan				1 Unit Kerja	110.933.780,00	- Kab. Tanjung Jabung Timur, Nipah Panjang, Semua Kel/Desa	PENDAPATAN DARI BLUD	Meningkatkan Sumber Daya Manusia Yang Berkualitas Dan Berdaya Saing	2 - Pembangunan Sumber Daya Manusia TANJUNG JABUNG TIMUR NYAMAN, AMAN DAN HARMONIS bersandar pada tata kelola pemerintahan dengan penguatan birokrasi dan pelayanan publik yang berkualitas	Wilayah Kerja Puskesmas		0,00	PUSKESMAS SUNGAI TERING
2.	**1.02.02**	**PROGRAM PEMENUHAN UPAYA KESEHATAN PERORANGAN DAN UPAYA KESEHATAN MASYARAKAT**	***Melakukan Pelayanan Kesehatan Secara Standar***	**-**			**100 %**	**1.066.540.500,00**						**-**	**351.210.950,00**	

NO	KODE	URUSAN / BIDANG URUSAN / PROGRAM / KEGIATAN / SUB KEGIATAN	INDIKATOR PROGRAM / KEGIATAN / SUB KEGIATAN	TARGET AKHIR PERIODE RENSTRA OPD	REALISASI CAPAIAN RENJA OPD TAHUN 2022	PRAKIRAAN CAPAIAN TARGET RENJA OPD TAHUN 2023	CAPAIAN KINERJA DAN KERANGKA PENDANAAN						KELOMPOK SASARAN	PRAKIRAAN MAJU RENCANA TAHUN 2025		PERANGKAT DAERAH PENANGGUNG JAWAB
							TARGET 2024	PAGU INDIKATIF (Rp)	LOKASI	SUMBER DANA	PRIORITAS			TARGET	PAGU INDIKATIF (Rp)	
											NASIONAL	DAERAH				
1	2	3	4	5	6	7	8	9	10	11	12	13	14	15	16	17
	1.02.02.2.02	Penyediaan Layanan Kesehatan untuk UKM dan UKP Rujukan Tingkat Daerah Kabupaten/Kota	*Indeks Keluarga Sehat*	-			0.70 %	1.066.540.500,00			Meningkatkan Sumber Daya Manusia Yang Berkualitas Dan Berdaya Saing	TANJUNG JABUNG TIMUR NYAMAN, AMAN DAN HARMONIS bersandar pada tata kelola pemerintahan dengan penguatan birokrasi dan pelayanan publik yang berkualitas	Wilayah Kerja Puskesmas	-	351.210.950,00	PUSKESMAS SUNGAI TERING
	1.02.02.2.02.0001	Pengelolaan Pelayanan Kesehatan Ibu Hamil														
			Jumlah Ibu Hamil yang Mendapatkan Pelayanan Kesehatan Sesuai Standar				92 Orang	94.240.000,00	- Kab. Tanjung Jabung Timur, Nipah Panjang, Sungai Tering	DANA TRANSFER KHUSUS-DANA ALOKASI KHUSUS NON FISIK	Meningkatkan Sumber Daya Manusia Yang Berkualitas Dan Berdaya Saing	TANJUNG JABUNG TIMUR NYAMAN, AMAN DAN HARMONIS bersandar pada tata kelola pemerintahan dengan penguatan birokrasi dan pelayanan publik yang berkualitas	Wilayah Kerja Puskesmas		257.135.850,00	PUSKESMAS SUNGAI TERING
	1.02.02.2.02.0002	Pengelolaan Pelayanan Kesehatan Ibu Bersalin														
			Jumlah Ibu Bersalin yang Mendapatkan Pelayanan Kesehatan Sesuai Standar				49 Orang	46.500.000,00	- Kab. Tanjung Jabung Timur, Nipah Panjang, Semua Kel/Desa	DANA TRANSFER KHUSUS-DANA ALOKASI KHUSUS NON FISIK	Meningkatkan Sumber Daya Manusia Yang Berkualitas Dan Berdaya Saing	TANJUNG JABUNG TIMUR NYAMAN, AMAN DAN HARMONIS bersandar pada tata kelola pemerintahan dengan penguatan birokrasi dan pelayanan publik yang berkualitas	Wilayah Kerja Puskesmas		58.191.350,00	PUSKESMAS SUNGAI TERING
	1.02.02.2.02.0003	Pengelolaan Pelayanan Kesehatan Bayi Baru Lahir														

NO	KODE	URUSAN / BIDANG URUSAN / PROGRAM / KEGIATAN / SUB KEGIATAN	INDIKATOR PROGRAM / KEGIATAN / SUB KEGIATAN	TARGET AKHIR PERIODE RENSTRA OPD	REALISASI CAPAIAN RENJA OPD TAHUN 2022	PRAKIRAAN CAPAIAN TARGET RENJA OPD TAHUN 2023	CAPAIAN KINERJA DAN KERANGKA PENDANAAN						KELOMPOK SASARAN	PRAKIRAAN MAJU RENCANA TAHUN 2025		PERANGKAT DAERAH PENANGGUNG JAWAB
							TARGET 2024	PAGU INDIKATIF (Rp)	LOKASI	SUMBER DANA	PRIORITAS			TARGET	PAGU INDIKATIF (Rp)	
											NASIONAL	DAERAH				
1	2	3	4	5	6	7	8	9	10	11	12	13	14	15	16	17
			Jumlah Bayi Baru Lahir yang Mendapatkan Pelayanan Kesehatan Sesuai Standar				48 Orang	46.000.000,00	- Kab. Tanjung Jabung Timur, Nipah Panjang, Semua Kel/Desa	DANA TRANSFER KHUSUS-DANA ALOKASI KHUSUS NON FISIK	Meningkatkan Sumber Daya Manusia Yang Berkualitas Dan Berdaya Saing	TANJUNG JABUNG TIMUR NYAMAN, AMAN DAN HARMONIS bersandar pada tata kelola pemerintahan dengan penguatan birokrasi dan pelayanan publik yang berkualitas	Wilayah Kerja Puskesmas		35.883.750,00	PUSKESMAS SUNGAI TERING
	1.02.02.2.02.0004	Pengelolaan Pelayanan Kesehatan Balita														
			Jumlah Balita yang Mendapatkan Pelayanan Kesehatan Sesuai Standar				100 Orang	109.660.000,00	- Kab. Tanjung Jabung Timur, Nipah Panjang, Semua Kel/Desa	DANA TRANSFER KHUSUS-DANA ALOKASI KHUSUS NON FISIK	Meningkatkan Sumber Daya Manusia Yang Berkualitas Dan Berdaya Saing	TANJUNG JABUNG TIMUR NYAMAN, AMAN DAN HARMONIS bersandar pada tata kelola pemerintahan dengan penguatan birokrasi dan pelayanan publik yang berkualitas	Wilayah Kerja Puskesmas		0,00	PUSKESMAS SUNGAI TERING
	1.02.02.2.02.0005	Pengelolaan Pelayanan Kesehatan pada Usia Pendidikan Dasar														
			Jumlah Anak Usia Pendidikan Dasar yang Mendapatkan Pelayanan Kesehatan Sesuai Standar				0 Orang	36.680.000,00	- Kab. Tanjung Jabung Timur, Nipah Panjang, Semua Kel/Desa	DANA TRANSFER KHUSUS-DANA ALOKASI KHUSUS NON FISIK	Meningkatkan Sumber Daya Manusia Yang Berkualitas Dan Berdaya Saing	TANJUNG JABUNG TIMUR NYAMAN, AMAN DAN HARMONIS bersandar pada tata kelola pemerintahan dengan penguatan birokrasi dan pelayanan publik yang berkualitas	Wilayah Kerja Puskesmas		0,00	PUSKESMAS SUNGAI TERING
	1.02.02.2.02.0006	Pengelolaan Pelayanan Kesehatan pada Usia Produktif														

NO	KODE	URUSAN / BIDANG URUSAN / PROGRAM / KEGIATAN / SUB KEGIATAN	INDIKATOR PROGRAM / KEGIATAN / SUB KEGIATAN	TARGET AKHIR PERIODE RENSTRA OPD	REALISASI CAPAIAN RENJA OPD TAHUN 2022	PRAKIRAAN CAPAIAN TARGET RENJA OPD TAHUN 2023	CAPAIAN KINERJA DAN KERANGKA PENDANAAN						KELOMPOK SASARAN	PRAKIRAAN MAJU RENCANA TAHUN 2025		PERANGKAT DAERAH PENANGGUNG JAWAB
							TARGET 2024	PAGU INDIKATIF (Rp)	LOKASI	SUMBER DANA	PRIORITAS			TARGET	PAGU INDIKATIF (Rp)	
											NASIONAL	DAERAH				
1	2	3	4	5	6	7	8	9	10	11	12	13	14	15	16	17
			Jumlah Penduduk Usia Produktif yang Mendapatkan Pelayanan Kesehatan Sesuai Standar				100 Orang	52.320.000,00	- Kab. Tanjung Jabung Timur, Nipah Panjang, Semua Kel/Desa	DANA TRANSFER KHUSUS-DANA ALOKASI KHUSUS NON FISIK	Meningkatkan Sumber Daya Manusia Yang Berkualitas Dan Berdaya Saing	TANJUNG JABUNG TIMUR NYAMAN, AMAN DAN HARMONIS bersandar pada tata kelola pemerintahan dengan penguatan birokrasi dan pelayanan publik yang berkualitas	Wilayah Kerja Puskesmas		0,00	PUSKESMAS SUNGAI TERING
	1.02.02.2.02.0007	Pengelolaan Pelayanan Kesehatan pada Usia Lanjut														
			Jumlah Penduduk Usia Lanjut yang Mendapatkan Pelayanan Kesehatan Sesuai Standar				100 Orang	45.080.000,00	- Kab. Tanjung Jabung Timur, Nipah Panjang, Semua Kel/Desa	DANA TRANSFER KHUSUS-DANA ALOKASI KHUSUS NON FISIK	Meningkatkan Sumber Daya Manusia Yang Berkualitas Dan Berdaya Saing	TANJUNG JABUNG TIMUR NYAMAN, AMAN DAN HARMONIS bersandar pada tata kelola pemerintahan dengan penguatan birokrasi dan pelayanan publik yang berkualitas	Wilayah Kerja Puskesmas		0,00	PUSKESMAS SUNGAI TERING
	1.02.02.2.02.0008	Pengelolaan Pelayanan Kesehatan Penderita Hipertensi														
			Jumlah Penderita Hipertensi yang Mendapatkan Pelayanan Kesehatan Sesuai Standar				100 Orang	46.500.000,00	- Kab. Tanjung Jabung Timur, Nipah Panjang, Semua Kel/Desa	DANA TRANSFER KHUSUS-DANA ALOKASI KHUSUS NON FISIK	Meningkatkan Sumber Daya Manusia Yang Berkualitas Dan Berdaya Saing	TANJUNG JABUNG TIMUR NYAMAN, AMAN DAN HARMONIS bersandar pada tata kelola pemerintahan dengan penguatan birokrasi dan pelayanan publik yang berkualitas	Wilayah Kerja Puskesmas		0,00	PUSKESMAS SUNGAI TERING
	1.02.02.2.02.0009	Pengelolaan Pelayanan Kesehatan Penderita Diabetes Melitus														

NO	KODE	URUSAN / BIDANG URUSAN / PROGRAM / KEGIATAN / SUB KEGIATAN	INDIKATOR PROGRAM / KEGIATAN / SUB KEGIATAN	TARGET AKHIR PERIODE RENSTRA OPD	REALISASI CAPAIAN RENJA OPD TAHUN 2022	PRAKIRAAN CAPAIAN TARGET RENJA OPD TAHUN 2023	CAPAIAN KINERJA DAN KERANGKA PENDANAAN						KELOMPOK SASARAN	PRAKIRAAN MAJU RENCANA TAHUN 2025		PERANGKAT DAERAH PENANGGUNG JAWAB
							TARGET 2024	PAGU INDIKATIF (Rp)	LOKASI	SUMBER DANA	PRIORITAS			TARGET	PAGU INDIKATIF (Rp)	
											NASIONAL	DAERAH				
1	2	3	4	5	6	7	8	9	10	11	12	13	14	15	16	17
			Jumlah Penderita Diabetes Melitus yang Mendapatkan Pelayanan Kesehatan Sesuai Standar				0 Orang	46.500.000,00	- Kab. Tanjung Jabung Timur, Nipah Panjang, Semua Kel/Desa	DANA TRANSFER KHUSUS-DANA ALOKASI KHUSUS NON FISIK	Meningkatkan Sumber Daya Manusia Yang Berkualitas Dan Berdaya Saing	2 - Pembangunan Sumber Daya Manusia TANJUNG JABUNG TIMUR NYAMAN, AMAN DAN HARMONIS bersandar pada tata kelola pemerintahan dengan penguatan birokrasi dan pelayanan publik yang berkualitas	Wilayah Kerja Puskesmas		0,00	PUSKESMAS SUNGAI TERING
	1.02.02.2.02.0010	Pengelolaan Pelayanan Kesehatan Orang dengan Gangguan Jiwa Berat														
			Jumlah Orang yang Mendapatkan Pelayanan Kesehatan Orang dengan Gangguan Jiwa Berat Sesuai Standar				15 Orang	16.280.000,00	- Kab. Tanjung Jabung Timur, Nipah Panjang, Semua Kel/Desa	DANA TRANSFER KHUSUS-DANA ALOKASI KHUSUS NON FISIK	Meningkatkan Sumber Daya Manusia Yang Berkualitas Dan Berdaya Saing	TANJUNG JABUNG TIMUR NYAMAN, AMAN DAN HARMONIS bersandar pada tata kelola pemerintahan dengan penguatan birokrasi dan pelayanan publik yang berkualitas	Wilayah Kerja Puskesmas		0,00	PUSKESMAS SUNGAI TERING
	1.02.02.2.02.0011	Pengelolaan Pelayanan Kesehatan Orang Terduga Tuberkulosis														
			Jumlah Orang Terduga Menderita Tuberkulosis yang Mendapatkan Pelayanan Sesuai Standar				100 Orang	42.080.000,00	- Kab. Tanjung Jabung Timur, Nipah Panjang, Semua Kel/Desa	DANA TRANSFER KHUSUS-DANA ALOKASI KHUSUS NON FISIK	Meningkatkan Sumber Daya Manusia Yang Berkualitas Dan Berdaya Saing	TANJUNG JABUNG TIMUR NYAMAN, AMAN DAN HARMONIS bersandar pada tata kelola pemerintahan dengan penguatan birokrasi dan pelayanan publik yang berkualitas	Wilayah Kerja Puskesmas		0,00	PUSKESMAS SUNGAI TERING

NO	KODE	URUSAN / BIDANG URUSAN / PROGRAM / KEGIATAN / SUB KEGIATAN	INDIKATOR PROGRAM / KEGIATAN / SUB KEGIATAN	TARGET AKHIR PERIODE RENSTRA OPD	REALISASI CAPAIAN RENJA OPD TAHUN 2022	PRAKIRAAN CAPAIAN TARGET RENJA OPD TAHUN 2023	CAPAIAN KINERJA DAN KERANGKA PENDANAAN						KELOMPOK SASARAN	PRAKIRAAN MAJU RENCANA TAHUN 2025		PERANGKAT DAERAH PENANGGUNG JAWAB
							TARGET 2024	PAGU INDIKATIF (Rp)	LOKASI	SUMBER DANA	PRIORITAS			TARGET	PAGU INDIKATIF (Rp)	
											NASIONAL	DAERAH				
1	2	3	4	5	6	7	8	9	10	11	12	13	14	15	16	17
	1.02.02.2.02.0012	Pengelolaan Pelayanan Kesehatan Orang dengan Risiko Terinfeksi HIV														
			Jumlah Orang Terduga Menderita HIV yang Mendapatkan Pelayanan Sesuai Standar				5 Orang	16.600.000,00	- Kab. Tanjung Jabung Timur, Nipah Panjang, Semua Kel/Desa	DANA TRANSFER KHUSUS-DANA ALOKASI KHUSUS NON FISIK	Meningkatkan Sumber Daya Manusia Yang Berkualitas Dan Berdaya Saing	TANJUNG JABUNG TIMUR NYAMAN, AMAN DAN HARMONIS bersandar pada tata kelola pemerintahan dengan penguatan birokrasi dan pelayanan publik yang berkualitas	Wilayah Kerja Puskesmas		0,00	PUSKESMAS SUNGAI TERING
	1.02.02.2.02.0015	Pengelolaan Pelayanan Kesehatan Gizi Masyarakat														
			Jumlah Dokumen Hasil Pengelolaan Pelayanan Kesehatan Gizi Masyarakat				0 Dokumen	121.270.000,00	- Kab. Tanjung Jabung Timur, Nipah Panjang, Semua Kel/Desa	DANA TRANSFER KHUSUS-DANA ALOKASI KHUSUS NON FISIK	Meningkatkan Sumber Daya Manusia Yang Berkualitas Dan Berdaya Saing	2 - Pembangunan Sumber Daya Manusia TANJUNG JABUNG TIMUR NYAMAN, AMAN DAN HARMONIS bersandar pada tata kelola pemerintahan dengan penguatan birokrasi dan pelayanan publik yang berkualitas	Wilayah Kerja Puskesmas		0,00	PUSKESMAS SUNGAI TERING
	1.02.02.2.02.0017	Pengelolaan Pelayanan Kesehatan Lingkungan														

NO	KODE	URUSAN / BIDANG URUSAN / PROGRAM / KEGIATAN / SUB KEGIATAN	INDIKATOR PROGRAM / KEGIATAN / SUB KEGIATAN	TARGET AKHIR PERIODE RENSTRA OPD	REALISASI CAPAIAN RENJA OPD TAHUN 2022	PRAKIRAAN CAPAIAN TARGET RENJA OPD TAHUN 2023	CAPAIAN KINERJA DAN KERANGKA PENDANAAN						KELOMPOK SASARAN	PRAKIRAAN MAJU RENCANA TAHUN 2025		PERANGKAT DAERAH PENANGGUNG JAWAB
							TARGET 2024	PAGU INDIKATIF (Rp)	LOKASI	SUMBER DANA	PRIORITAS			TARGET	PAGU INDIKATIF (Rp)	
											NASIONAL	DAERAH				
1	2	3	4	5	6	7	8	9	10	11	12	13	14	15	16	17
			Jumlah Dokumen Hasil Pengelolaan Pelayanan Kesehatan Lingkungan				0 Dokumen	17.700.000,00	- Kab. Tanjung Jabung Timur, Nipah Panjang, Semua Kel/Desa	DANA TRANSFER KHUSUS-DANA ALOKASI KHUSUS NON FISIK	Meningkatkan Sumber Daya Manusia Yang Berkualitas Dan Berdaya Saing	2 - Pembangunan Sumber Daya Manusia TANJUNG JABUNG TIMUR NYAMAN, AMAN DAN HARMONIS bersandar pada tata kelola pemerintahan dengan penguatan birokrasi dan pelayanan publik yang berkualitas	Wilayah Kerja Puskesmas		0,00	PUSKESMAS SUNGAI TERING
	1.02.02.2.02.0018	Pengelolaan Pelayanan Promosi Kesehatan														
			Jumlah Dokumen Hasil Pengelolaan Pelayanan Promosi Kesehatan				0 Dokumen	3.680.000,00	- Kab. Tanjung Jabung Timur, Nipah Panjang, Semua Kel/Desa	DANA TRANSFER KHUSUS-DANA ALOKASI KHUSUS NON FISIK	Meningkatkan Sumber Daya Manusia Yang Berkualitas Dan Berdaya Saing	2 - Pembangunan Sumber Daya Manusia TANJUNG JABUNG TIMUR NYAMAN, AMAN DAN HARMONIS bersandar pada tata kelola pemerintahan dengan penguatan birokrasi dan pelayanan publik yang berkualitas	Wilayah Kerja Puskesmas		0,00	PUSKESMAS SUNGAI TERING
	1.02.02.2.02.0020	Pengelolaan Surveilans Kesehatan														

NO	KODE	URUSAN / BIDANG URUSAN / PROGRAM / KEGIATAN / SUB KEGIATAN	INDIKATOR PROGRAM / KEGIATAN / SUB KEGIATAN	TARGET AKHIR PERIODE RENSTRA OPD	REALISASI CAPAIAN RENJA OPD TAHUN 2022	PRAKIRAAN CAPAIAN TARGET RENJA OPD TAHUN 2023	CAPAIAN KINERJA DAN KERANGKA PENDANAAN						KELOMPOK SASARAN	PRAKIRAAN MAJU RENCANA TAHUN 2025		PERANGKAT DAERAH PENANGGUNG JAWAB
							TARGET 2024	PAGU INDIKATIF (Rp)	LOKASI	SUMBER DANA	PRIORITAS			TARGET	PAGU INDIKATIF (Rp)	
											NASIONAL	DAERAH				
1	2	3	4	5	6	7	8	9	10	11	12	13	14	15	16	17
			Jumlah Dokumen Hasil Pengelolaan Surveilans Kesehatan				0 Dokumen	31.550.000,00	- Kab. Tanjung Jabung Timur, Nipah Panjang, Semua Kel/Desa	DANA TRANSFER KHUSUS-DANA ALOKASI KHUSUS NON FISIK	Meningkatkan Sumber Daya Manusia Yang Berkualitas Dan Berdaya Saing	2 - Pembangunan Sumber Daya Manusia TANJUNG JABUNG TIMUR NYAMAN, AMAN DAN HARMONIS bersandar pada tata kelola pemerintahan dengan penguatan birokrasi dan pelayanan publik yang berkualitas	Wilayah Kerja Puskesmas		0,00	PUSKESMAS SUNGAI TERING
	1.02.02.2.02.0025	Pelayanan Kesehatan Penyakit Menular dan Tidak Menular														
			Jumlah Dokumen Hasil Pelayanan Kesehatan Penyakit Menular dan Tidak Menular				0 Dokumen	51.256.000,00	- Kab. Tanjung Jabung Timur, Nipah Panjang, Semua Kel/Desa	DANA TRANSFER KHUSUS-DANA ALOKASI KHUSUS NON FISIK	Meningkatkan Sumber Daya Manusia Yang Berkualitas Dan Berdaya Saing	2 - Pembangunan Sumber Daya Manusia TANJUNG JABUNG TIMUR NYAMAN, AMAN DAN HARMONIS bersandar pada tata kelola pemerintahan dengan penguatan birokrasi dan pelayanan publik yang berkualitas	Wilayah Kerja Puskesmas		0,00	PUSKESMAS SUNGAI TERING
	1.02.02.2.02.0033	Operasional Pelayanan Puskesmas														

NO	KODE	URUSAN / BIDANG URUSAN / PROGRAM / KEGIATAN / SUB KEGIATAN	INDIKATOR PROGRAM / KEGIATAN / SUB KEGIATAN	TARGET AKHIR PERIODE RENSTRA OPD	REALISASI CAPAIAN RENJA OPD TAHUN 2022	PRAKIRAAN CAPAIAN TARGET RENJA OPD TAHUN 2023	CAPAIAN KINERJA DAN KERANGKA PENDANAAN						KELOMPOK SASARAN	PRAKIRAAN MAJU RENCANA TAHUN 2025		PERANGKAT DAERAH PENANGGUNG JAWAB
							TARGET 2024	PAGU INDIKATIF (Rp)	LOKASI	SUMBER DANA	PRIORITAS			TARGET	PAGU INDIKATIF (Rp)	
											NASIONAL	DAERAH				
1	2	3	4	5	6	7	8	9	10	11	12	13	14	15	16	17
			Jumlah Dokumen Operasional Pelayanan Puskesmas				1 Dokumen	196.644.500,00	- Kab. Tanjung Jabung Timur, Nipah Panjang, Semua Kel/Desa	DANA TRANSFER UMUM-DANA ALOKASI UMUM, DANA TRANSFER KHUSUS-DANA ALOKASI KHUSUS NON FISIK	Meningkatkan Sumber Daya Manusia Yang Berkualitas Dan Berdaya Saing	2 - Pembangunan Sumber Daya Manusia TANJUNG JABUNG TIMUR NYAMAN, AMAN DAN HARMONIS bersandar pada tata kelola pemerintahan dengan penguatan birokrasi dan pelayanan publik yang berkualitas	Wilayah Kerja Puskesmas		0,00	PUSKESMAS SUNGAI TERING
	1.02.02.2.02.0041	Pengelolaan pelayanan kesehatan orang dengan HIV (ODHIV)														
			Jumlah orang dengan HIV (ODHIV) yang mendapatkan pelayanan kesehatan sesuai standar				0 Orang	46.000.000,00	- Kab. Tanjung Jabung Timur, Muara Sabak Timur, Semua Kel/Desa	DANA TRANSFER KHUSUS-DANA ALOKASI KHUSUS NON FISIK	Meningkatkan Sumber Daya Manusia Yang Berkualitas Dan Berdaya Saing	2 - Pembangunan Sumber Daya Manusia TANJUNG JABUNG TIMUR NYAMAN, AMAN DAN HARMONIS bersandar pada tata kelola pemerintahan dengan penguatan birokrasi dan pelayanan publik yang berkualitas	Wilayah Kerja Puskesmas		0,00	PUSKESMAS SUNGAI TERING
		PUSKESMAS PERAWATAN NIPAH PANJANG						**2.054.262.500,00**							**96.882.100,00**	
	1	**URUSAN PEMERINTAHAN WAJIB YANG BERKAITAN DENGAN PELAYANAN DASAR**						**2.054.262.500,00**							**96.882.100,00**	
	1.02	**URUSAN PEMERINTAHAN BIDANG KESEHATAN**						**2.054.262.500,00**							**96.882.100,00**	
1.	**1.02.01**	**PROGRAM PENUNJANG URUSAN PEMERINTAHAN DAERAH KABUPATEN/KOTA**	***Menunjang Urusan Pelayanan BLUD Secara Standar***	**-**			**100 %**	**670.335.500,00**						**-**	**0,00**	

NO	KODE	URUSAN / BIDANG URUSAN / PROGRAM / KEGIATAN / SUB KEGIATAN	INDIKATOR PROGRAM / KEGIATAN / SUB KEGIATAN	TARGET AKHIR PERIODE RENSTRA OPD	REALISASI CAPAIAN RENJA OPD TAHUN 2022	PRAKIRAAN CAPAIAN TARGET RENJA OPD TAHUN 2023	CAPAIAN KINERJA DAN KERANGKA PENDANAAN						KELOMPOK SASARAN	PRAKIRAAN MAJU RENCANA TAHUN 2025		PERANGKAT DAERAH PENANGGUNG JAWAB
							TARGET 2024	PAGU INDIKATIF (Rp)	LOKASI	SUMBER DANA	PRIORITAS			TARGET	PAGU INDIKATIF (Rp)	
											NASIONAL	DAERAH				
1	2	3	4	5	6	7	8	9	10	11	12	13	14	15	16	17
	1.02.01.2.10	Peningkatan Pelayanan BLUD	*Meningkatnya Urusan Pelayanan BLUD Secara Optimal*	-			100 %	670.335.500,00			Meningkatkan Sumber Daya Manusia Yang Berkualitas Dan Berdaya Saing	2 - Pembangunan Sumber Daya Manusia TANJUNG JABUNG TIMUR NYAMAN, AMAN DAN HARMONIS bersandar pada tata kelola pemerintahan dengan penguatan birokrasi dan pelayanan publik yang berkualitas	Wilayah Kerja Puskesmas	-	0,00	PUSKESMAS PERAWATAN NIPAH PANJANG
	1.02.01.2.10.0001	Pelayanan dan Penunjang Pelayanan BLUD														
			Jumlah BLUD yang Menyediakan Pelayanan dan Penunjang Pelayanan				1 Unit Kerja	670.335.500,00	- Kab. Tanjung Jabung Timur, Nipah Panjang, Semua Kel/Desa	PENDAPATAN DARI BLUD	Meningkatkan Sumber Daya Manusia Yang Berkualitas Dan Berdaya Saing	2 - Pembangunan Sumber Daya Manusia TANJUNG JABUNG TIMUR NYAMAN, AMAN DAN HARMONIS bersandar pada tata kelola pemerintahan dengan penguatan birokrasi dan pelayanan publik yang berkualitas	Wilayah Kerja Puskesmas		0,00	PUSKESMAS PERAWATAN NIPAH PANJANG
2.	**1.02.02**	**PROGRAM PEMENUHAN UPAYA KESEHATAN PERORANGAN DAN UPAYA KESEHATAN MASYARAKAT**	***Melakukan Pelayanan Kesehatan Secara Standar***	**-**			**100 %**	**1.383.927.000,00**						**-**	**96.882.100,00**	

NO	KODE	URUSAN / BIDANG URUSAN / PROGRAM / KEGIATAN / SUB KEGIATAN	INDIKATOR PROGRAM / KEGIATAN / SUB KEGIATAN	TARGET AKHIR PERIODE RENSTRA OPD	REALISASI CAPAIAN RENJA OPD TAHUN 2022	PRAKIRAAN CAPAIAN TARGET RENJA OPD TAHUN 2023	CAPAIAN KINERJA DAN KERANGKA PENDANAAN						KELOMPOK SASARAN	PRAKIRAAN MAJU RENCANA TAHUN 2025		PERANGKAT DAERAH PENANGGUNG JAWAB
							TARGET 2024	PAGU INDIKATIF (Rp)	LOKASI	SUMBER DANA	PRIORITAS			TARGET	PAGU INDIKATIF (Rp)	
											NASIONAL	DAERAH				
1	2	3	4	5	6	7	8	9	10	11	12	13	14	15	16	17
	1.02.02.2.02	Penyediaan Layanan Kesehatan untuk UKM dan UKP Rujukan Tingkat Daerah Kabupaten/Kota	*Indeks Keluarga Sehat*	-			0.70 %	1.383.927.000,00			Meningkatkan Sumber Daya Manusia Yang Berkualitas Dan Berdaya Saing	TANJUNG JABUNG TIMUR NYAMAN, AMAN DAN HARMONIS bersandar pada tata kelola pemerintahan dengan penguatan birokrasi dan pelayanan publik yang berkualitas	Wilayah Kerja Puskesmas	-	96.882.100,00	PUSKESMAS PERAWATAN NIPAH PANJANG
	1.02.02.2.02.0001	Pengelolaan Pelayanan Kesehatan Ibu Hamil														
			Jumlah Ibu Hamil yang Mendapatkan Pelayanan Kesehatan Sesuai Standar				0 Orang	244.335.000,00	- Kab. Tanjung Jabung Timur, Nipah Panjang, Nipah Panjang I	DANA TRANSFER KHUSUS-DANA ALOKASI KHUSUS NON FISIK	Meningkatkan Sumber Daya Manusia Yang Berkualitas Dan Berdaya Saing	TANJUNG JABUNG TIMUR NYAMAN, AMAN DAN HARMONIS bersandar pada tata kelola pemerintahan dengan penguatan birokrasi dan pelayanan publik yang berkualitas	Wilayah Kerja Puskesmas		45.482.300,00	PUSKESMAS PERAWATAN NIPAH PANJANG
			Jumlah Ibu Hamil yang Mendapatkan Pelayanan Kesehatan Sesuai Standar				397 Orang	244.335.000,00	- Kab. Tanjung Jabung Timur, Nipah Panjang, Nipah Panjang I	DANA TRANSFER KHUSUS-DANA ALOKASI KHUSUS NON FISIK	Meningkatkan Sumber Daya Manusia Yang Berkualitas Dan Berdaya Saing	TANJUNG JABUNG TIMUR NYAMAN, AMAN DAN HARMONIS bersandar pada tata kelola pemerintahan dengan penguatan birokrasi dan pelayanan publik yang berkualitas	Wilayah Kerja Puskesmas		45.482.300,00	PUSKESMAS PERAWATAN NIPAH PANJANG
	1.02.02.2.02.0002	Pengelolaan Pelayanan Kesehatan Ibu Bersalin														

NO	KODE	URUSAN / BIDANG URUSAN / PROGRAM / KEGIATAN / SUB KEGIATAN	INDIKATOR PROGRAM / KEGIATAN / SUB KEGIATAN	TARGET AKHIR PERIODE RENSTRA OPD	REALISASI CAPAIAN RENJA OPD TAHUN 2022	PRAKIRAAN CAPAIAN TARGET RENJA OPD TAHUN 2023	CAPAIAN KINERJA DAN KERANGKA PENDANAAN						KELOMPOK SASARAN	PRAKIRAAN MAJU RENCANA TAHUN 2025		PERANGKAT DAERAH PENANGGUNG JAWAB
							TARGET 2024	PAGU INDIKATIF (Rp)	LOKASI	SUMBER DANA	PRIORITAS			TARGET	PAGU INDIKATIF (Rp)	
											NASIONAL	DAERAH				
1	2	3	4	5	6	7	8	9	10	11	12	13	14	15	16	17
			Jumlah Ibu Bersalin yang Mendapatkan Pelayanan Kesehatan Sesuai Standar				148 Orang	37.000.000,00	- Kab. Tanjung Jabung Timur, Nipah Panjang, Semua Kel/Desa	DANA TRANSFER KHUSUS-DANA ALOKASI KHUSUS NON FISIK	Meningkatkan Sumber Daya Manusia Yang Berkualitas Dan Berdaya Saing	TANJUNG JABUNG TIMUR NYAMAN, AMAN DAN HARMONIS bersandar pada tata kelola pemerintahan dengan penguatan birokrasi dan pelayanan publik yang berkualitas	Wilayah Kerja Puskesmas		38.994.850,00	PUSKESMAS PERAWATAN NIPAH PANJANG
	1.02.02.2.02.0003	Pengelolaan Pelayanan Kesehatan Bayi Baru Lahir														
			Jumlah Bayi Baru Lahir yang Mendapatkan Pelayanan Kesehatan Sesuai Standar				347 Orang	37.000.000,00	- Kab. Tanjung Jabung Timur, Nipah Panjang, Semua Kel/Desa	DANA TRANSFER KHUSUS-DANA ALOKASI KHUSUS NON FISIK	Meningkatkan Sumber Daya Manusia Yang Berkualitas Dan Berdaya Saing	TANJUNG JABUNG TIMUR NYAMAN, AMAN DAN HARMONIS bersandar pada tata kelola pemerintahan dengan penguatan birokrasi dan pelayanan publik yang berkualitas	Wilayah Kerja Puskesmas		12.404.950,00	PUSKESMAS PERAWATAN NIPAH PANJANG
	1.02.02.2.02.0004	Pengelolaan Pelayanan Kesehatan Balita														
			Jumlah Balita yang Mendapatkan Pelayanan Kesehatan Sesuai Standar				0 Orang	36.000.000,00	- Kab. Tanjung Jabung Timur, Nipah Panjang, Semua Kel/Desa	DANA TRANSFER KHUSUS-DANA ALOKASI KHUSUS NON FISIK	Meningkatkan Sumber Daya Manusia Yang Berkualitas Dan Berdaya Saing	2 - Pembangunan Sumber Daya Manusia TANJUNG JABUNG TIMUR NYAMAN, AMAN DAN HARMONIS bersandar pada tata kelola pemerintahan dengan penguatan birokrasi dan pelayanan publik yang berkualitas	Wilayah Kerja Puskesmas		0,00	PUSKESMAS PERAWATAN NIPAH PANJANG

NO	KODE	URUSAN / BIDANG URUSAN / PROGRAM / KEGIATAN / SUB KEGIATAN	INDIKATOR PROGRAM / KEGIATAN / SUB KEGIATAN	TARGET AKHIR PERIODE RENSTRA OPD	REALISASI CAPAIAN RENJA OPD TAHUN 2022	PRAKIRAAN CAPAIAN TARGET RENJA OPD TAHUN 2023	CAPAIAN KINERJA DAN KERANGKA PENDANAAN						KELOMPOK SASARAN	PRAKIRAAN MAJU RENCANA TAHUN 2025		PERANGKAT DAERAH PENANGGUNG JAWAB
							TARGET 2024	PAGU INDIKATIF (Rp)	LOKASI	SUMBER DANA	PRIORITAS			TARGET	PAGU INDIKATIF (Rp)	
											NASIONAL	DAERAH				
1	2	3	4	5	6	7	8	9	10	11	12	13	14	15	16	17
	1.02.02.2.02.0005	Pengelolaan Pelayanan Kesehatan pada Usia Pendidikan Dasar														
			Jumlah Anak Usia Pendidikan Dasar yang Mendapatkan Pelayanan Kesehatan Sesuai Standar				0 Orang	31.600.000,00	- Kab. Tanjung Jabung Timur, Nipah Panjang, Semua Kel/Desa	DANA TRANSFER KHUSUS-DANA ALOKASI KHUSUS NON FISIK	Meningkatkan Sumber Daya Manusia Yang Berkualitas Dan Berdaya Saing	2 - Pembangunan Sumber Daya Manusia TANJUNG JABUNG TIMUR NYAMAN, AMAN DAN HARMONIS bersandar pada tata kelola pemerintahan dengan penguatan birokrasi dan pelayanan publik yang berkualitas	Wilayah Kerja Puskesmas		0,00	PUSKESMAS PERAWATAN NIPAH PANJANG
	1.02.02.2.02.0006	Pengelolaan Pelayanan Kesehatan pada Usia Produktif														
			Jumlah Penduduk Usia Produktif yang Mendapatkan Pelayanan Kesehatan Sesuai Standar				0 Orang	30.200.000,00	- Kab. Tanjung Jabung Timur, Nipah Panjang, Semua Kel/Desa	DANA TRANSFER KHUSUS-DANA ALOKASI KHUSUS NON FISIK	Meningkatkan Sumber Daya Manusia Yang Berkualitas Dan Berdaya Saing	2 - Pembangunan Sumber Daya Manusia TANJUNG JABUNG TIMUR NYAMAN, AMAN DAN HARMONIS bersandar pada tata kelola pemerintahan dengan penguatan birokrasi dan pelayanan publik yang berkualitas	Wilayah Kerja Puskesmas		0,00	PUSKESMAS PERAWATAN NIPAH PANJANG
	1.02.02.2.02.0007	Pengelolaan Pelayanan Kesehatan pada Usia Lanjut														

NO	KODE	URUSAN / BIDANG URUSAN / PROGRAM / KEGIATAN / SUB KEGIATAN	INDIKATOR PROGRAM / KEGIATAN / SUB KEGIATAN	TARGET AKHIR PERIODE RENSTRA OPD	REALISASI CAPAIAN RENJA OPD TAHUN 2022	PRAKIRAAN CAPAIAN TARGET RENJA OPD TAHUN 2023	CAPAIAN KINERJA DAN KERANGKA PENDANAAN						KELOMPOK SASARAN	PRAKIRAAN MAJU RENCANA TAHUN 2025		PERANGKAT DAERAH PENANGGUNG JAWAB
							TARGET 2024	PAGU INDIKATIF (Rp)	LOKASI	SUMBER DANA	PRIORITAS			TARGET	PAGU INDIKATIF (Rp)	
											NASIONAL	DAERAH				
1	2	3	4	5	6	7	8	9	10	11	12	13	14	15	16	17
			Jumlah Penduduk Usia Lanjut yang Mendapatkan Pelayanan Kesehatan Sesuai Standar				0 Orang	24.400.000,00	- Kab. Tanjung Jabung Timur, Nipah Panjang, Semua Kel/Desa	DANA TRANSFER KHUSUS-DANA ALOKASI KHUSUS NON FISIK	Meningkatkan Sumber Daya Manusia Yang Berkualitas Dan Berdaya Saing	2 - Pembangunan Sumber Daya Manusia TANJUNG JABUNG TIMUR NYAMAN, AMAN DAN HARMONIS bersandar pada tata kelola pemerintahan dengan penguatan birokrasi dan pelayanan publik yang berkualitas	Wilayah Kerja Puskesmas		0,00	PUSKESMAS PERAWATAN NIPAH PANJANG
	1.02.02.2.02.0008	Pengelolaan Pelayanan Kesehatan Penderita Hipertensi														
			Jumlah Penderita Hipertensi yang Mendapatkan Pelayanan Kesehatan Sesuai Standar				0 Orang	36.000.000,00	- Kab. Tanjung Jabung Timur, Nipah Panjang, Semua Kel/Desa	DANA TRANSFER KHUSUS-DANA ALOKASI KHUSUS NON FISIK	Meningkatkan Sumber Daya Manusia Yang Berkualitas Dan Berdaya Saing	2 - Pembangunan Sumber Daya Manusia TANJUNG JABUNG TIMUR NYAMAN, AMAN DAN HARMONIS bersandar pada tata kelola pemerintahan dengan penguatan birokrasi dan pelayanan publik yang berkualitas	Wilayah Kerja Puskesmas		0,00	PUSKESMAS PERAWATAN NIPAH PANJANG
	1.02.02.2.02.0009	Pengelolaan Pelayanan Kesehatan Penderita Diabetes Melitus														

NO	KODE	URUSAN / BIDANG URUSAN / PROGRAM / KEGIATAN / SUB KEGIATAN	INDIKATOR PROGRAM / KEGIATAN / SUB KEGIATAN	TARGET AKHIR PERIODE RENSTRA OPD	REALISASI CAPAIAN RENJA OPD TAHUN 2022	PRAKIRAAN CAPAIAN TARGET RENJA OPD TAHUN 2023	CAPAIAN KINERJA DAN KERANGKA PENDANAAN						KELOMPOK SASARAN	PRAKIRAAN MAJU RENCANA TAHUN 2025		PERANGKAT DAERAH PENANGGUNG JAWAB
							TARGET 2024	PAGU INDIKATIF (Rp)	LOKASI	SUMBER DANA	PRIORITAS			TARGET	PAGU INDIKATIF (Rp)	
											NASIONAL	DAERAH				
1	2	3	4	5	6	7	8	9	10	11	12	13	14	15	16	17
			Jumlah Penderita Diabetes Melitus yang Mendapatkan Pelayanan Kesehatan Sesuai Standar				0 Orang	36.000.000,00	- Kab. Tanjung Jabung Timur, Nipah Panjang, Semua Kel/Desa	DANA TRANSFER KHUSUS-DANA ALOKASI KHUSUS NON FISIK	Meningkatkan Sumber Daya Manusia Yang Berkualitas Dan Berdaya Saing	2 - Pembangunan Sumber Daya Manusia TANJUNG JABUNG TIMUR NYAMAN, AMAN DAN HARMONIS bersandar pada tata kelola pemerintahan dengan penguatan birokrasi dan pelayanan publik yang berkualitas	Wilayah Kerja Puskesmas		0,00	PUSKESMAS PERAWATAN NIPAH PANJANG
	1.02.02.2.02.0010	Pengelolaan Pelayanan Kesehatan Orang dengan Gangguan Jiwa Berat														
			Jumlah Orang yang Mendapatkan Pelayanan Kesehatan Orang dengan Gangguan Jiwa Berat Sesuai Standar				0 Orang	16.600.000,00	- Kab. Tanjung Jabung Timur, Nipah Panjang, Semua Kel/Desa	DANA TRANSFER KHUSUS-DANA ALOKASI KHUSUS NON FISIK	Meningkatkan Sumber Daya Manusia Yang Berkualitas Dan Berdaya Saing	2 - Pembangunan Sumber Daya Manusia TANJUNG JABUNG TIMUR NYAMAN, AMAN DAN HARMONIS bersandar pada tata kelola pemerintahan dengan penguatan birokrasi dan pelayanan publik yang berkualitas	Wilayah Kerja Puskesmas		0,00	PUSKESMAS PERAWATAN NIPAH PANJANG
	1.02.02.2.02.0011	Pengelolaan Pelayanan Kesehatan Orang Terduga Tuberkulosis														

NO	KODE	URUSAN / BIDANG URUSAN / PROGRAM / KEGIATAN / SUB KEGIATAN	INDIKATOR PROGRAM / KEGIATAN / SUB KEGIATAN	TARGET AKHIR PERIODE RENSTRA OPD	REALISASI CAPAIAN RENJA OPD TAHUN 2022	PRAKIRAAN CAPAIAN TARGET RENJA OPD TAHUN 2023	CAPAIAN KINERJA DAN KERANGKA PENDANAAN						KELOMPOK SASARAN	PRAKIRAAN MAJU RENCANA TAHUN 2025		PERANGKAT DAERAH PENANGGUNG JAWAB
							TARGET 2024	PAGU INDIKATIF (Rp)	LOKASI	SUMBER DANA	PRIORITAS			TARGET	PAGU INDIKATIF (Rp)	
											NASIONAL	DAERAH				
1	2	3	4	5	6	7	8	9	10	11	12	13	14	15	16	17
			Jumlah Orang Terduga Menderita Tuberkulosis yang Mendapatkan Pelayanan Sesuai Standar				0 Orang	65.442.000,00	- Kab. Tanjung Jabung Timur, Nipah Panjang, Semua Kel/Desa	DANA TRANSFER KHUSUS-DANA ALOKASI KHUSUS NON FISIK	Meningkatkan Sumber Daya Manusia Yang Berkualitas Dan Berdaya Saing	2 - Pembangunan Sumber Daya Manusia TANJUNG JABUNG TIMUR NYAMAN, AMAN DAN HARMONIS bersandar pada tata kelola pemerintahan dengan penguatan birokrasi dan pelayanan publik yang berkualitas	Wilayah Kerja Puskesmas		0,00	PUSKESMAS PERAWATAN NIPAH PANJANG
	1.02.02.2.02.0012	Pengelolaan Pelayanan Kesehatan Orang dengan Risiko Terinfeksi HIV														
			Jumlah Orang Terduga Menderita HIV yang Mendapatkan Pelayanan Sesuai Standar				0 Orang	418.100.000,00	- Kab. Tanjung Jabung Timur, Nipah Panjang, Semua Kel/Desa	DANA TRANSFER KHUSUS-DANA ALOKASI KHUSUS NON FISIK	Meningkatkan Sumber Daya Manusia Yang Berkualitas Dan Berdaya Saing	2 - Pembangunan Sumber Daya Manusia TANJUNG JABUNG TIMUR NYAMAN, AMAN DAN HARMONIS bersandar pada tata kelola pemerintahan dengan penguatan birokrasi dan pelayanan publik yang berkualitas	Wilayah Kerja Puskesmas		0,00	PUSKESMAS PERAWATAN NIPAH PANJANG
	1.02.02.2.02.0033	Operasional Pelayanan Puskesmas														

NO	KODE	URUSAN / BIDANG URUSAN / PROGRAM / KEGIATAN / SUB KEGIATAN	INDIKATOR PROGRAM / KEGIATAN / SUB KEGIATAN	TARGET AKHIR PERIODE RENSTRA OPD	REALISASI CAPAIAN RENJA OPD TAHUN 2022	PRAKIRAAN CAPAIAN TARGET RENJA OPD TAHUN 2023	CAPAIAN KINERJA DAN KERANGKA PENDANAAN						KELOMPOK SASARAN	PRAKIRAAN MAJU RENCANA TAHUN 2025		PERANGKAT DAERAH PENANGGUNG JAWAB
							TARGET 2024	PAGU INDIKATIF (Rp)	LOKASI	SUMBER DANA	PRIORITAS			TARGET	PAGU INDIKATIF (Rp)	
											NASIONAL	DAERAH				
1	2	3	4	5	6	7	8	9	10	11	12	13	14	15	16	17
			Jumlah Dokumen Operasional Pelayanan Puskesmas				1 Dokumen	371.250.000,00	- Kab. Tanjung Jabung Timur, Nipah Panjang, Semua Kel/Desa	DANA TRANSFER UMUM-DANA ALOKASI UMUM, DANA TRANSFER KHUSUS-DANA ALOKASI KHUSUS NON FISIK	Meningkatkan Sumber Daya Manusia Yang Berkualitas Dan Berdaya Saing	2 - Pembangunan Sumber Daya Manusia TANJUNG JABUNG TIMUR NYAMAN, AMAN DAN HARMONIS bersandar pada tata kelola pemerintahan dengan penguatan birokrasi dan pelayanan publik yang berkualitas	Wilayah Kerja Puskesmas		0,00	PUSKESMAS PERAWATAN NIPAH PANJANG
		PUSKESMAS PERAWATAN MENDAHARA						**1.863.034.300,00**							**122.459.260,00**	
	1	**URUSAN PEMERINTAHAN WAJIB YANG BERKAITAN DENGAN PELAYANAN DASAR**						**1.863.034.300,00**							**122.459.260,00**	
	1.02	**URUSAN PEMERINTAHAN BIDANG KESEHATAN**						**1.863.034.300,00**							**122.459.260,00**	
1.	**1.02.01**	**PROGRAM PENUNJANG URUSAN PEMERINTAHAN DAERAH KABUPATEN/KOTA**	***Menunjang Urusan Pelayanan BLUD Secara Standar***	**-**			**100 %**	**517.332.800,00**						**-**	**0,00**	
	1.02.01.2.10	Peningkatan Pelayanan BLUD	*Meningkatnya Urusan Pelayanan BLUD Secara Optimal*	-			100 %	517.332.800,00			Meningkatkan Sumber Daya Manusia Yang Berkualitas Dan Berdaya Saing	2 - Pembangunan Sumber Daya Manusia TANJUNG JABUNG TIMUR NYAMAN, AMAN DAN HARMONIS bersandar pada tata kelola pemerintahan dengan penguatan birokrasi dan pelayanan publik yang berkualitas	Wilayah Kerja Puskesmas	-	0,00	PUSKESMAS PERAWATAN MENDAHARA
	1.02.01.2.10.0001	Pelayanan dan Penunjang Pelayanan BLUD														

NO	KODE	URUSAN / BIDANG URUSAN / PROGRAM / KEGIATAN / SUB KEGIATAN	INDIKATOR PROGRAM / KEGIATAN / SUB KEGIATAN	TARGET AKHIR PERIODE RENSTRA OPD	REALISASI CAPAIAN RENJA OPD TAHUN 2022	PRAKIRAAN CAPAIAN TARGET RENJA OPD TAHUN 2023	CAPAIAN KINERJA DAN KERANGKA PENDANAAN						KELOMPOK SASARAN	PRAKIRAAN MAJU RENCANA TAHUN 2025		PERANGKAT DAERAH PENANGGUNG JAWAB
							TARGET 2024	PAGU INDIKATIF (Rp)	LOKASI	SUMBER DANA	PRIORITAS			TARGET	PAGU INDIKATIF (Rp)	
											NASIONAL	DAERAH				
1	2	3	4	5	6	7	8	9	10	11	12	13	14	15	16	17
			Jumlah BLUD yang Menyediakan Pelayanan dan Penunjang Pelayanan				1 Unit Kerja	517.332.800,00	- Kab. Tanjung Jabung Timur, Mendahara, Semua Kel/Desa	PENDAPATAN DARI BLUD	Meningkatkan Sumber Daya Manusia Yang Berkualitas Dan Berdaya Saing	2 - Pembangunan Sumber Daya Manusia TANJUNG JABUNG TIMUR NYAMAN, AMAN DAN HARMONIS bersandar pada tata kelola pemerintahan dengan penguatan birokrasi dan pelayanan publik yang berkualitas	Wilayah Kerja Puskesmas		0,00	PUSKESMAS PERAWATAN MENDAHARA
2.	**1.02.02**	**PROGRAM PEMENUHAN UPAYA KESEHATAN PERORANGAN DAN UPAYA KESEHATAN MASYARAKAT**	***Melakukan Pelayanan Kesehatan Secara Standar***	**-**			**100 %**	**1.345.701.500,00**						**-**	**122.459.260,00**	
	1.02.02.2.02	Penyediaan Layanan Kesehatan untuk UKM dan UKP Rujukan Tingkat Daerah Kabupaten/Kota	*Indeks Keluarga Sehat*	-			0.70 %	1.345.701.500,00			Meningkatkan Sumber Daya Manusia Yang Berkualitas Dan Berdaya Saing	TANJUNG JABUNG TIMUR NYAMAN, AMAN DAN HARMONIS bersandar pada tata kelola pemerintahan dengan penguatan birokrasi dan pelayanan publik yang berkualitas	Wilayah Kerja Puskesmas	-	122.459.260,00	PUSKESMAS PERAWATAN MENDAHARA
	1.02.02.2.02.0001	Pengelolaan Pelayanan Kesehatan Ibu Hamil														

NO	KODE	URUSAN / BIDANG URUSAN / PROGRAM / KEGIATAN / SUB KEGIATAN	INDIKATOR PROGRAM / KEGIATAN / SUB KEGIATAN	TARGET AKHIR PERIODE RENSTRA OPD	REALISASI CAPAIAN RENJA OPD TAHUN 2022	PRAKIRAAN CAPAIAN TARGET RENJA OPD TAHUN 2023	CAPAIAN KINERJA DAN KERANGKA PENDANAAN						KELOMPOK SASARAN	PRAKIRAAN MAJU RENCANA TAHUN 2025		PERANGKAT DAERAH PENANGGUNG JAWAB
							TARGET 2024	PAGU INDIKATIF (Rp)	LOKASI	SUMBER DANA	PRIORITAS			TARGET	PAGU INDIKATIF (Rp)	
											NASIONAL	DAERAH				
1	2	3	4	5	6	7	8	9	10	11	12	13	14	15	16	17
			Jumlah Ibu Hamil yang Mendapatkan Pelayanan Kesehatan Sesuai Standar				367 Orang	282.150.000,00	- Kab. Tanjung Jabung Timur, Mendahara, Semua Kel/Desa	DANA TRANSFER KHUSUS-DANA ALOKASI KHUSUS NON FISIK	Meningkatkan Sumber Daya Manusia Yang Berkualitas Dan Berdaya Saing	TANJUNG JABUNG TIMUR NYAMAN, AMAN DAN HARMONIS bersandar pada tata kelola pemerintahan dengan penguatan birokrasi dan pelayanan publik yang berkualitas	Wilayah Kerja Puskesmas		79.860.000,00	PUSKESMAS PERAWATAN MENDAHARA
	1.02.02.2.02.0002	Pengelolaan Pelayanan Kesehatan Ibu Bersalin														
			Jumlah Ibu Bersalin yang Mendapatkan Pelayanan Kesehatan Sesuai Standar				246 Orang	31.000.000,00	- Kab. Tanjung Jabung Timur, Mendahara, Semua Kel/Desa	DANA TRANSFER KHUSUS-DANA ALOKASI KHUSUS NON FISIK	Meningkatkan Sumber Daya Manusia Yang Berkualitas Dan Berdaya Saing	TANJUNG JABUNG TIMUR NYAMAN, AMAN DAN HARMONIS bersandar pada tata kelola pemerintahan dengan penguatan birokrasi dan pelayanan publik yang berkualitas	Wilayah Kerja Puskesmas		11.579.700,00	PUSKESMAS PERAWATAN MENDAHARA
	1.02.02.2.02.0003	Pengelolaan Pelayanan Kesehatan Bayi Baru Lahir														
			Jumlah Bayi Baru Lahir yang Mendapatkan Pelayanan Kesehatan Sesuai Standar				336 Orang	31.000.000,00	- Kab. Tanjung Jabung Timur, Mendahara, Semua Kel/Desa	DANA TRANSFER KHUSUS-DANA ALOKASI KHUSUS NON FISIK	Meningkatkan Sumber Daya Manusia Yang Berkualitas Dan Berdaya Saing	TANJUNG JABUNG TIMUR NYAMAN, AMAN DAN HARMONIS bersandar pada tata kelola pemerintahan dengan penguatan birokrasi dan pelayanan publik yang berkualitas	Wilayah Kerja Puskesmas		13.576.200,00	PUSKESMAS PERAWATAN MENDAHARA
	1.02.02.2.02.0004	Pengelolaan Pelayanan Kesehatan Balita														

NO	KODE	URUSAN / BIDANG URUSAN / PROGRAM / KEGIATAN / SUB KEGIATAN	INDIKATOR PROGRAM / KEGIATAN / SUB KEGIATAN	TARGET AKHIR PERIODE RENSTRA OPD	REALISASI CAPAIAN RENJA OPD TAHUN 2022	PRAKIRAAN CAPAIAN TARGET RENJA OPD TAHUN 2023	CAPAIAN KINERJA DAN KERANGKA PENDANAAN						KELOMPOK SASARAN	PRAKIRAAN MAJU RENCANA TAHUN 2025		PERANGKAT DAERAH PENANGGUNG JAWAB
							TARGET 2024	PAGU INDIKATIF (Rp)	LOKASI	SUMBER DANA	PRIORITAS			TARGET	PAGU INDIKATIF (Rp)	
											NASIONAL	DAERAH				
1	2	3	4	5	6	7	8	9	10	11	12	13	14	15	16	17
			Jumlah Balita yang Mendapatkan Pelayanan Kesehatan Sesuai Standar				0 Orang	212.600.000,00	- Kab. Tanjung Jabung Timur, Mendahara, Semua Kel/Desa	DANA TRANSFER KHUSUS-DANA ALOKASI KHUSUS NON FISIK	Meningkatkan Sumber Daya Manusia Yang Berkualitas Dan Berdaya Saing	2 - Pembangunan Sumber Daya Manusia TANJUNG JABUNG TIMUR NYAMAN, AMAN DAN HARMONIS bersandar pada tata kelola pemerintahan dengan penguatan birokrasi dan pelayanan publik yang berkualitas	Wilayah Kerja Puskesmas		0,00	PUSKESMAS PERAWATAN MENDAHARA
	1.02.02.2.02.0005	Pengelolaan Pelayanan Kesehatan pada Usia Pendidikan Dasar														
			Jumlah Anak Usia Pendidikan Dasar yang Mendapatkan Pelayanan Kesehatan Sesuai Standar				0 Orang	40.000.000,00	- Kab. Tanjung Jabung Timur, Mendahara, Semua Kel/Desa	DANA TRANSFER KHUSUS-DANA ALOKASI KHUSUS NON FISIK	Meningkatkan Sumber Daya Manusia Yang Berkualitas Dan Berdaya Saing	2 - Pembangunan Sumber Daya Manusia TANJUNG JABUNG TIMUR NYAMAN, AMAN DAN HARMONIS bersandar pada tata kelola pemerintahan dengan penguatan birokrasi dan pelayanan publik yang berkualitas	Wilayah Kerja Puskesmas		0,00	PUSKESMAS PERAWATAN MENDAHARA
	1.02.02.2.02.0006	Pengelolaan Pelayanan Kesehatan pada Usia Produktif														

NO	KODE	URUSAN / BIDANG URUSAN / PROGRAM / KEGIATAN / SUB KEGIATAN	INDIKATOR PROGRAM / KEGIATAN / SUB KEGIATAN	TARGET AKHIR PERIODE RENSTRA OPD	REALISASI CAPAIAN RENJA OPD TAHUN 2022	PRAKIRAAN CAPAIAN TARGET RENJA OPD TAHUN 2023	CAPAIAN KINERJA DAN KERANGKA PENDANAAN						KELOMPOK SASARAN	PRAKIRAAN MAJU RENCANA TAHUN 2025		PERANGKAT DAERAH PENANGGUNG JAWAB
							TARGET 2024	PAGU INDIKATIF (Rp)	LOKASI	SUMBER DANA	PRIORITAS			TARGET	PAGU INDIKATIF (Rp)	
											NASIONAL	DAERAH				
1	2	3	4	5	6	7	8	9	10	11	12	13	14	15	16	17
			Jumlah Penduduk Usia Produktif yang Mendapatkan Pelayanan Kesehatan Sesuai Standar				0 Orang	37.850.000,00	- Kab. Tanjung Jabung Timur, Mendahara, Semua Kel/Desa	DANA TRANSFER KHUSUS-DANA ALOKASI KHUSUS NON FISIK	Meningkatkan Sumber Daya Manusia Yang Berkualitas Dan Berdaya Saing	2 - Pembangunan Sumber Daya Manusia TANJUNG JABUNG TIMUR NYAMAN, AMAN DAN HARMONIS bersandar pada tata kelola pemerintahan dengan penguatan birokrasi dan pelayanan publik yang berkualitas	Wilayah Kerja Puskesmas		0,00	PUSKESMAS PERAWATAN MENDAHARA
	1.02.02.2.02.0007	Pengelolaan Pelayanan Kesehatan pada Usia Lanjut														
			Jumlah Penduduk Usia Lanjut yang Mendapatkan Pelayanan Kesehatan Sesuai Standar				0 Orang	74.100.000,00	- Kab. Tanjung Jabung Timur, Mendahara, Semua Kel/Desa	DANA TRANSFER KHUSUS-DANA ALOKASI KHUSUS NON FISIK	Meningkatkan Sumber Daya Manusia Yang Berkualitas Dan Berdaya Saing	2 - Pembangunan Sumber Daya Manusia TANJUNG JABUNG TIMUR NYAMAN, AMAN DAN HARMONIS bersandar pada tata kelola pemerintahan dengan penguatan birokrasi dan pelayanan publik yang berkualitas	Wilayah Kerja Puskesmas		0,00	PUSKESMAS PERAWATAN MENDAHARA
	1.02.02.2.02.0008	Pengelolaan Pelayanan Kesehatan Penderita Hipertensi														

NO	KODE	URUSAN / BIDANG URUSAN / PROGRAM / KEGIATAN / SUB KEGIATAN	INDIKATOR PROGRAM / KEGIATAN / SUB KEGIATAN	TARGET AKHIR PERIODE RENSTRA OPD	REALISASI CAPAIAN RENJA OPD TAHUN 2022	PRAKIRAAN CAPAIAN TARGET RENJA OPD TAHUN 2023	CAPAIAN KINERJA DAN KERANGKA PENDANAAN						KELOMPOK SASARAN	PRAKIRAAN MAJU RENCANA TAHUN 2025		PERANGKAT DAERAH PENANGGUNG JAWAB
							TARGET 2024	PAGU INDIKATIF (Rp)	LOKASI	SUMBER DANA	PRIORITAS			TARGET	PAGU INDIKATIF (Rp)	
											NASIONAL	DAERAH				
1	2	3	4	5	6	7	8	9	10	11	12	13	14	15	16	17
			Jumlah Penderita Hipertensi yang Mendapatkan Pelayanan Kesehatan Sesuai Standar				0 Orang	31.000.000,00	- Kab. Tanjung Jabung Timur, Mendahara, Semua Kel/Desa	DANA TRANSFER KHUSUS-DANA ALOKASI KHUSUS NON FISIK	Meningkatkan Sumber Daya Manusia Yang Berkualitas Dan Berdaya Saing	2 - Pembangunan Sumber Daya Manusia TANJUNG JABUNG TIMUR NYAMAN, AMAN DAN HARMONIS bersandar pada tata kelola pemerintahan dengan penguatan birokrasi dan pelayanan publik yang berkualitas	Wilayah Kerja Puskesmas		0,00	PUSKESMAS PERAWATAN MENDAHARA
	1.02.02.2.02.0009	Pengelolaan Pelayanan Kesehatan Penderita Diabetes Melitus														
			Jumlah Penderita Diabetes Melitus yang Mendapatkan Pelayanan Kesehatan Sesuai Standar				0 Orang	31.000.000,00	- Kab. Tanjung Jabung Timur, Mendahara, Semua Kel/Desa	DANA TRANSFER KHUSUS-DANA ALOKASI KHUSUS NON FISIK	Meningkatkan Sumber Daya Manusia Yang Berkualitas Dan Berdaya Saing	TANJUNG JABUNG TIMUR NYAMAN, AMAN DAN HARMONIS bersandar pada tata kelola pemerintahan dengan penguatan birokrasi dan pelayanan publik yang berkualitas	Wilayah Kerja Puskesmas		0,00	PUSKESMAS PERAWATAN MENDAHARA
	1.02.02.2.02.0010	Pengelolaan Pelayanan Kesehatan Orang dengan Gangguan Jiwa Berat														
			Jumlah Orang yang Mendapatkan Pelayanan Kesehatan Orang dengan Gangguan Jiwa Berat Sesuai Standar				38 Orang	24.400.000,00	- Kab. Tanjung Jabung Timur, Mendahara, Semua Kel/Desa	DANA TRANSFER KHUSUS-DANA ALOKASI KHUSUS NON FISIK	Meningkatkan Sumber Daya Manusia Yang Berkualitas Dan Berdaya Saing	TANJUNG JABUNG TIMUR NYAMAN, AMAN DAN HARMONIS bersandar pada tata kelola pemerintahan dengan penguatan birokrasi dan pelayanan publik yang berkualitas	Wilayah Kerja Puskesmas		17.443.360,00	PUSKESMAS PERAWATAN MENDAHARA

NO	KODE	URUSAN / BIDANG URUSAN / PROGRAM / KEGIATAN / SUB KEGIATAN	INDIKATOR PROGRAM / KEGIATAN / SUB KEGIATAN	TARGET AKHIR PERIODE RENSTRA OPD	REALISASI CAPAIAN RENJA OPD TAHUN 2022	PRAKIRAAN CAPAIAN TARGET RENJA OPD TAHUN 2023	CAPAIAN KINERJA DAN KERANGKA PENDANAAN						KELOMPOK SASARAN	PRAKIRAAN MAJU RENCANA TAHUN 2025		PERANGKAT DAERAH PENANGGUNG JAWAB
							TARGET 2024	PAGU INDIKATIF (Rp)	LOKASI	SUMBER DANA	PRIORITAS			TARGET	PAGU INDIKATIF (Rp)	
											NASIONAL	DAERAH				
1	2	3	4	5	6	7	8	9	10	11	12	13	14	15	16	17
	1.02.02.2.02.0011	Pengelolaan Pelayanan Kesehatan Orang Terduga Tuberkulosis														
			Jumlah Orang Terduga Menderita Tuberkulosis yang Mendapatkan Pelayanan Sesuai Standar				0 Orang	107.940.000,00	- Kab. Tanjung Jabung Timur, Mendahara, Semua Kel/Desa	DANA TRANSFER KHUSUS-DANA ALOKASI KHUSUS NON FISIK	Meningkatkan Sumber Daya Manusia Yang Berkualitas Dan Berdaya Saing	2 - Pembangunan Sumber Daya Manusia TANJUNG JABUNG TIMUR NYAMAN, AMAN DAN HARMONIS bersandar pada tata kelola pemerintahan dengan penguatan birokrasi dan pelayanan publik yang berkualitas	Wilayah Kerja Puskesmas		0,00	PUSKESMAS PERAWATAN MENDAHARA
	1.02.02.2.02.0012	Pengelolaan Pelayanan Kesehatan Orang dengan Risiko Terinfeksi HIV														
			Jumlah Orang Terduga Menderita HIV yang Mendapatkan Pelayanan Sesuai Standar				0 Orang	123.520.000,00	- Kab. Tanjung Jabung Timur, Mendahara, Semua Kel/Desa	DANA TRANSFER KHUSUS-DANA ALOKASI KHUSUS NON FISIK	Meningkatkan Sumber Daya Manusia Yang Berkualitas Dan Berdaya Saing	2 - Pembangunan Sumber Daya Manusia TANJUNG JABUNG TIMUR NYAMAN, AMAN DAN HARMONIS bersandar pada tata kelola pemerintahan dengan penguatan birokrasi dan pelayanan publik yang berkualitas	Wilayah Kerja Puskesmas		0,00	PUSKESMAS PERAWATAN MENDAHARA
	1.02.02.2.02.0033	Operasional Pelayanan Puskesmas														

NO	KODE	URUSAN / BIDANG URUSAN / PROGRAM / KEGIATAN / SUB KEGIATAN	INDIKATOR PROGRAM / KEGIATAN / SUB KEGIATAN	TARGET AKHIR PERIODE RENSTRA OPD	REALISASI CAPAIAN RENJA OPD TAHUN 2022	PRAKIRAAN CAPAIAN TARGET RENJA OPD TAHUN 2023	CAPAIAN KINERJA DAN KERANGKA PENDANAAN						KELOMPOK SASARAN	PRAKIRAAN MAJU RENCANA TAHUN 2025		PERANGKAT DAERAH PENANGGUNG JAWAB
							TARGET 2024	PAGU INDIKATIF (Rp)	LOKASI	SUMBER DANA	PRIORITAS			TARGET	PAGU INDIKATIF (Rp)	
											NASIONAL	DAERAH				
1	2	3	4	5	6	7	8	9	10	11	12	13	14	15	16	17
			Jumlah Dokumen Operasional Pelayanan Puskesmas				1 Dokumen	319.141.500,00	- Kab. Tanjung Jabung Timur, Mendahara, Semua Kel/Desa	DANA TRANSFER UMUM-DANA ALOKASI UMUM, DANA TRANSFER KHUSUS-DANA ALOKASI KHUSUS NON FISIK	Meningkatkan Sumber Daya Manusia Yang Berkualitas Dan Berdaya Saing	TANJUNG JABUNG TIMUR NYAMAN, AMAN DAN HARMONIS bersandar pada tata kelola pemerintahan dengan penguatan birokrasi dan pelayanan publik yang berkualitas	Wilayah Kerja Puskesmas		0,00	PUSKESMAS PERAWATAN MENDAHARA
		PUSKESMAS PANGKAL DURI						**778.884.650,00**							**52.534.550,00**	
	1	**URUSAN PEMERINTAHAN WAJIB YANG BERKAITAN DENGAN PELAYANAN DASAR**						**778.884.650,00**							**52.534.550,00**	
	1.02	**URUSAN PEMERINTAHAN BIDANG KESEHATAN**						**778.884.650,00**							**52.534.550,00**	
1.	**1.02.01**	**PROGRAM PENUNJANG URUSAN PEMERINTAHAN DAERAH KABUPATEN/KOTA**	***Menunjang Urusan Pelayanan BLUD Secara Standar***	**-**			**100 %**	**119.239.650,00**						**-**	**0,00**	
	1.02.01.2.10	Peningkatan Pelayanan BLUD	*Meningkatnya Urusan Pelayanan BLUD Secara Optimal*	-			100 %	119.239.650,00			-	2 - Pembangunan Sumber Daya Manusia TANJUNG JABUNG TIMUR NYAMAN, AMAN DAN HARMONIS bersandar pada tata kelola pemerintahan dengan penguatan birokrasi dan pelayanan publik yang berkualitas	-	-	0,00	PUSKESMAS PANGKAL DURI
	1.02.01.2.10.0001	Pelayanan dan Penunjang Pelayanan BLUD														

NO	KODE	URUSAN / BIDANG URUSAN / PROGRAM / KEGIATAN / SUB KEGIATAN	INDIKATOR PROGRAM / KEGIATAN / SUB KEGIATAN	TARGET AKHIR PERIODE RENSTRA OPD	REALISASI CAPAIAN RENJA OPD TAHUN 2022	PRAKIRAAN CAPAIAN TARGET RENJA OPD TAHUN 2023	CAPAIAN KINERJA DAN KERANGKA PENDANAAN						KELOMPOK SASARAN	PRAKIRAAN MAJU RENCANA TAHUN 2025		PERANGKAT DAERAH PENANGGUNG JAWAB
							TARGET 2024	PAGU INDIKATIF (Rp)	LOKASI	SUMBER DANA	PRIORITAS			TARGET	PAGU INDIKATIF (Rp)	
											NASIONAL	DAERAH				
1	2	3	4	5	6	7	8	9	10	11	12	13	14	15	16	17
			Jumlah BLUD yang Menyediakan Pelayanan dan Penunjang Pelayanan				1 Unit Kerja	119.239.650,00	- Kab. Tanjung Jabung Timur, Mendahara, Semua Kel/Desa	PENDAPATAN DARI BLUD	-	2 - Pembangunan Sumber Daya Manusia TANJUNG JABUNG TIMUR NYAMAN, AMAN DAN HARMONIS bersandar pada tata kelola pemerintahan dengan penguatan birokrasi dan pelayanan publik yang berkualitas	-		0,00	PUSKESMAS PANGKAL DURI
2.	**1.02.02**	**PROGRAM PEMENUHAN UPAYA KESEHATAN PERORANGAN DAN UPAYA KESEHATAN MASYARAKAT**	***Melakukan Pelayanan Kesehatan Secara Standar***	**-**			**100 %**	**659.645.000,00**						**-**	**52.534.550,00**	
	1.02.02.2.02	Penyediaan Layanan Kesehatan untuk UKM dan UKP Rujukan Tingkat Daerah Kabupaten/Kota	*Indeks Keluarga Sehat*	-			0.70 %	659.645.000,00			-	TANJUNG JABUNG TIMUR NYAMAN, AMAN DAN HARMONIS bersandar pada tata kelola pemerintahan dengan penguatan birokrasi dan pelayanan publik yang berkualitas	-	-	52.534.550,00	PUSKESMAS PANGKAL DURI
	1.02.02.2.02.0001	Pengelolaan Pelayanan Kesehatan Ibu Hamil														

NO	KODE	URUSAN / BIDANG URUSAN / PROGRAM / KEGIATAN / SUB KEGIATAN	INDIKATOR PROGRAM / KEGIATAN / SUB KEGIATAN	TARGET AKHIR PERIODE RENSTRA OPD	REALISASI CAPAIAN RENJA OPD TAHUN 2022	PRAKIRAAN CAPAIAN TARGET RENJA OPD TAHUN 2023	CAPAIAN KINERJA DAN KERANGKA PENDANAAN						KELOMPOK SASARAN	PRAKIRAAN MAJU RENCANA TAHUN 2025		PERANGKAT DAERAH PENANGGUNG JAWAB
							TARGET 2024	PAGU INDIKATIF (Rp)	LOKASI	SUMBER DANA	PRIORITAS			TARGET	PAGU INDIKATIF (Rp)	
											NASIONAL	DAERAH				
1	2	3	4	5	6	7	8	9	10	11	12	13	14	15	16	17
			Jumlah Ibu Hamil yang Mendapatkan Pelayanan Kesehatan Sesuai Standar				82 Orang	116.515.000,00	- Kab. Tanjung Jabung Timur, Mendahara, Semua Kel/Desa	DANA TRANSFER KHUSUS-DANA ALOKASI KHUSUS NON FISIK	-	TANJUNG JABUNG TIMUR NYAMAN, AMAN DAN HARMONIS bersandar pada tata kelola pemerintahan dengan penguatan birokrasi dan pelayanan publik yang berkualitas	-		34.818.950,00	PUSKESMAS PANGKAL DURI
	1.02.02.2.02.0002	Pengelolaan Pelayanan Kesehatan Ibu Bersalin														
			Jumlah Ibu Bersalin yang Mendapatkan Pelayanan Kesehatan Sesuai Standar				12 Orang	15.000.000,00	- Kab. Tanjung Jabung Timur, Mendahara, Semua Kel/Desa	DANA TRANSFER KHUSUS-DANA ALOKASI KHUSUS NON FISIK	-	TANJUNG JABUNG TIMUR NYAMAN, AMAN DAN HARMONIS bersandar pada tata kelola pemerintahan dengan penguatan birokrasi dan pelayanan publik yang berkualitas	-		15.373.050,00	PUSKESMAS PANGKAL DURI
	1.02.02.2.02.0003	Pengelolaan Pelayanan Kesehatan Bayi Baru Lahir														
			Jumlah Bayi Baru Lahir yang Mendapatkan Pelayanan Kesehatan Sesuai Standar				72 Orang	15.000.000,00	- Kab. Tanjung Jabung Timur, Mendahara, Semua Kel/Desa	DANA TRANSFER KHUSUS-DANA ALOKASI KHUSUS NON FISIK	-	TANJUNG JABUNG TIMUR NYAMAN, AMAN DAN HARMONIS bersandar pada tata kelola pemerintahan dengan penguatan birokrasi dan pelayanan publik yang berkualitas	-		2.342.550,00	PUSKESMAS PANGKAL DURI
	1.02.02.2.02.0004	Pengelolaan Pelayanan Kesehatan Balita														

NO	KODE	URUSAN / BIDANG URUSAN / PROGRAM / KEGIATAN / SUB KEGIATAN	INDIKATOR PROGRAM / KEGIATAN / SUB KEGIATAN	TARGET AKHIR PERIODE RENSTRA OPD	REALISASI CAPAIAN RENJA OPD TAHUN 2022	PRAKIRAAN CAPAIAN TARGET RENJA OPD TAHUN 2023	CAPAIAN KINERJA DAN KERANGKA PENDANAAN						KELOMPOK SASARAN	PRAKIRAAN MAJU RENCANA TAHUN 2025		PERANGKAT DAERAH PENANGGUNG JAWAB
							TARGET 2024	PAGU INDIKATIF (Rp)	LOKASI	SUMBER DANA	PRIORITAS			TARGET	PAGU INDIKATIF (Rp)	
											NASIONAL	DAERAH				
1	2	3	4	5	6	7	8	9	10	11	12	13	14	15	16	17
			Jumlah Balita yang Mendapatkan Pelayanan Kesehatan Sesuai Standar				0 Orang	51.700.000,00	- Kab. Tanjung Jabung Timur, Mendahara, Semua Kel/Desa	DANA TRANSFER KHUSUS-DANA ALOKASI KHUSUS NON FISIK	-	2 - Pembangunan Sumber Daya Manusia TANJUNG JABUNG TIMUR NYAMAN, AMAN DAN HARMONIS bersandar pada tata kelola pemerintahan dengan penguatan birokrasi dan pelayanan publik yang berkualitas	-		0,00	PUSKESMAS PANGKAL DURI
	1.02.02.2.02.0005	Pengelolaan Pelayanan Kesehatan pada Usia Pendidikan Dasar														
			Jumlah Anak Usia Pendidikan Dasar yang Mendapatkan Pelayanan Kesehatan Sesuai Standar				0 Orang	33.140.000,00	- Kab. Tanjung Jabung Timur, Mendahara, Semua Kel/Desa	DANA TRANSFER KHUSUS-DANA ALOKASI KHUSUS NON FISIK	-	2 - Pembangunan Sumber Daya Manusia TANJUNG JABUNG TIMUR NYAMAN, AMAN DAN HARMONIS bersandar pada tata kelola pemerintahan dengan penguatan birokrasi dan pelayanan publik yang berkualitas	-		0,00	PUSKESMAS PANGKAL DURI
	1.02.02.2.02.0006	Pengelolaan Pelayanan Kesehatan pada Usia Produktif														

NO	KODE	URUSAN / BIDANG URUSAN / PROGRAM / KEGIATAN / SUB KEGIATAN	INDIKATOR PROGRAM / KEGIATAN / SUB KEGIATAN	TARGET AKHIR PERIODE RENSTRA OPD	REALISASI CAPAIAN RENJA OPD TAHUN 2022	PRAKIRAAN CAPAIAN TARGET RENJA OPD TAHUN 2023	CAPAIAN KINERJA DAN KERANGKA PENDANAAN						KELOMPOK SASARAN	PRAKIRAAN MAJU RENCANA TAHUN 2025		PERANGKAT DAERAH PENANGGUNG JAWAB
							TARGET 2024	PAGU INDIKATIF (Rp)	LOKASI	SUMBER DANA	PRIORITAS			TARGET	PAGU INDIKATIF (Rp)	
											NASIONAL	DAERAH				
1	2	3	4	5	6	7	8	9	10	11	12	13	14	15	16	17
			Jumlah Penduduk Usia Produktif yang Mendapatkan Pelayanan Kesehatan Sesuai Standar				0 Orang	23.840.000,00	- Kab. Tanjung Jabung Timur, Mendahara, Semua Kel/Desa	DANA TRANSFER KHUSUS-DANA ALOKASI KHUSUS NON FISIK	-	2 - Pembangunan Sumber Daya Manusia TANJUNG JABUNG TIMUR NYAMAN, AMAN DAN HARMONIS bersandar pada tata kelola pemerintahan dengan penguatan birokrasi dan pelayanan publik yang berkualitas	-		0,00	PUSKESMAS PANGKAL DURI
	1.02.02.2.02.0007	Pengelolaan Pelayanan Kesehatan pada Usia Lanjut														
			Jumlah Penduduk Usia Lanjut yang Mendapatkan Pelayanan Kesehatan Sesuai Standar				0 Orang	18.640.000,00	- Kab. Tanjung Jabung Timur, Mendahara, Semua Kel/Desa	DANA TRANSFER KHUSUS-DANA ALOKASI KHUSUS NON FISIK	-	2 - Pembangunan Sumber Daya Manusia TANJUNG JABUNG TIMUR NYAMAN, AMAN DAN HARMONIS bersandar pada tata kelola pemerintahan dengan penguatan birokrasi dan pelayanan publik yang berkualitas	-		0,00	PUSKESMAS PANGKAL DURI
	1.02.02.2.02.0008	Pengelolaan Pelayanan Kesehatan Penderita Hipertensi														

NO	KODE	URUSAN / BIDANG URUSAN / PROGRAM / KEGIATAN / SUB KEGIATAN	INDIKATOR PROGRAM / KEGIATAN / SUB KEGIATAN	TARGET AKHIR PERIODE RENSTRA OPD	REALISASI CAPAIAN RENJA OPD TAHUN 2022	PRAKIRAAN CAPAIAN TARGET RENJA OPD TAHUN 2023	CAPAIAN KINERJA DAN KERANGKA PENDANAAN						KELOMPOK SASARAN	PRAKIRAAN MAJU RENCANA TAHUN 2025		PERANGKAT DAERAH PENANGGUNG JAWAB
							TARGET 2024	PAGU INDIKATIF (Rp)	LOKASI	SUMBER DANA	PRIORITAS			TARGET	PAGU INDIKATIF (Rp)	
											NASIONAL	DAERAH				
1	2	3	4	5	6	7	8	9	10	11	12	13	14	15	16	17
			Jumlah Penderita Hipertensi yang Mendapatkan Pelayanan Kesehatan Sesuai Standar				0 Orang	9.500.000,00	- Kab. Tanjung Jabung Timur, Mendahara, Semua Kel/Desa	DANA TRANSFER KHUSUS-DANA ALOKASI KHUSUS NON FISIK	-	2 - Pembangunan Sumber Daya Manusia TANJUNG JABUNG TIMUR NYAMAN, AMAN DAN HARMONIS bersandar pada tata kelola pemerintahan dengan penguatan birokrasi dan pelayanan publik yang berkualitas	-		0,00	PUSKESMAS PANGKAL DURI
	1.02.02.2.02.0009	Pengelolaan Pelayanan Kesehatan Penderita Diabetes Melitus														
			Jumlah Penderita Diabetes Melitus yang Mendapatkan Pelayanan Kesehatan Sesuai Standar				0 Orang	9.500.000,00	- Kab. Tanjung Jabung Timur, Mendahara, Semua Kel/Desa	DANA TRANSFER KHUSUS-DANA ALOKASI KHUSUS NON FISIK	-	2 - Pembangunan Sumber Daya Manusia TANJUNG JABUNG TIMUR NYAMAN, AMAN DAN HARMONIS bersandar pada tata kelola pemerintahan dengan penguatan birokrasi dan pelayanan publik yang berkualitas	-		0,00	PUSKESMAS PANGKAL DURI
	1.02.02.2.02.0010	Pengelolaan Pelayanan Kesehatan Orang dengan Gangguan Jiwa Berat														

NO	KODE	URUSAN / BIDANG URUSAN / PROGRAM / KEGIATAN / SUB KEGIATAN	INDIKATOR PROGRAM / KEGIATAN / SUB KEGIATAN	TARGET AKHIR PERIODE RENSTRA OPD	REALISASI CAPAIAN RENJA OPD TAHUN 2022	PRAKIRAAN CAPAIAN TARGET RENJA OPD TAHUN 2023	CAPAIAN KINERJA DAN KERANGKA PENDANAAN						KELOMPOK SASARAN	PRAKIRAAN MAJU RENCANA TAHUN 2025		PERANGKAT DAERAH PENANGGUNG JAWAB
							TARGET 2024	PAGU INDIKATIF (Rp)	LOKASI	SUMBER DANA	PRIORITAS			TARGET	PAGU INDIKATIF (Rp)	
											NASIONAL	DAERAH				
1	2	3	4	5	6	7	8	9	10	11	12	13	14	15	16	17
			Jumlah Orang yang Mendapatkan Pelayanan Kesehatan Orang dengan Gangguan Jiwa Berat Sesuai Standar				0 Orang	8.980.000,00	- Kab. Tanjung Jabung Timur, Mendahara, Semua Kel/Desa	DANA TRANSFER KHUSUS-DANA ALOKASI KHUSUS NON FISIK	-	2 - Pembangunan Sumber Daya Manusia TANJUNG JABUNG TIMUR NYAMAN, AMAN DAN HARMONIS bersandar pada tata kelola pemerintahan dengan penguatan birokrasi dan pelayanan publik yang berkualitas	-		0,00	PUSKESMAS PANGKAL DURI
	1.02.02.2.02.0011	Pengelolaan Pelayanan Kesehatan Orang Terduga Tuberkulosis														
			Jumlah Orang Terduga Menderita Tuberkulosis yang Mendapatkan Pelayanan Sesuai Standar				0 Orang	75.750.000,00	- Kab. Tanjung Jabung Timur, Mendahara, Semua Kel/Desa	DANA TRANSFER KHUSUS-DANA ALOKASI KHUSUS NON FISIK	-	2 - Pembangunan Sumber Daya Manusia TANJUNG JABUNG TIMUR NYAMAN, AMAN DAN HARMONIS bersandar pada tata kelola pemerintahan dengan penguatan birokrasi dan pelayanan publik yang berkualitas	-		0,00	PUSKESMAS PANGKAL DURI
	1.02.02.2.02.0012	Pengelolaan Pelayanan Kesehatan Orang dengan Risiko Terinfeksi HIV														

NO	KODE	URUSAN / BIDANG URUSAN / PROGRAM / KEGIATAN / SUB KEGIATAN	INDIKATOR PROGRAM / KEGIATAN / SUB KEGIATAN	TARGET AKHIR PERIODE RENSTRA OPD	REALISASI CAPAIAN RENJA OPD TAHUN 2022	PRAKIRAAN CAPAIAN TARGET RENJA OPD TAHUN 2023	CAPAIAN KINERJA DAN KERANGKA PENDANAAN						KELOMPOK SASARAN	PRAKIRAAN MAJU RENCANA TAHUN 2025		PERANGKAT DAERAH PENANGGUNG JAWAB
							TARGET 2024	PAGU INDIKATIF (Rp)	LOKASI	SUMBER DANA	PRIORITAS			TARGET	PAGU INDIKATIF (Rp)	
											NASIONAL	DAERAH				
1	2	3	4	5	6	7	8	9	10	11	12	13	14	15	16	17
			Jumlah Orang Terduga Menderita HIV yang Mendapatkan Pelayanan Sesuai Standar				0 Orang	65.500.000,00	- Kab. Tanjung Jabung Timur, Mendahara, Semua Kel/Desa	DANA TRANSFER KHUSUS-DANA ALOKASI KHUSUS NON FISIK	-	2 - Pembangunan Sumber Daya Manusia TANJUNG JABUNG TIMUR NYAMAN, AMAN DAN HARMONIS bersandar pada tata kelola pemerintahan dengan penguatan birokrasi dan pelayanan publik yang berkualitas	-		0,00	PUSKESMAS PANGKAL DURI
	1.02.02.2.02.0033	Operasional Pelayanan Puskesmas														
			Jumlah Dokumen Operasional Pelayanan Puskesmas				1 Dokumen	216.580.000,00	- Kab. Tanjung Jabung Timur, Mendahara, Semua Kel/Desa	DANA TRANSFER UMUM-DANA ALOKASI UMUM, DANA TRANSFER KHUSUS-DANA ALOKASI KHUSUS NON FISIK	-	2 - Pembangunan Sumber Daya Manusia TANJUNG JABUNG TIMUR NYAMAN, AMAN DAN HARMONIS bersandar pada tata kelola pemerintahan dengan penguatan birokrasi dan pelayanan publik yang berkualitas	-		0,00	PUSKESMAS PANGKAL DURI
		PUSKESMAS BERBAK						**1.210.448.550,00**							**138.320.800,00**	
	1	**URUSAN PEMERINTAHAN WAJIB YANG BERKAITAN DENGAN PELAYANAN DASAR**						**1.210.448.550,00**							**138.320.800,00**	
	1.02	**URUSAN PEMERINTAHAN BIDANG KESEHATAN**						**1.210.448.550,00**							**138.320.800,00**	
1.	**1.02.01**	**PROGRAM PENUNJANG URUSAN PEMERINTAHAN DAERAH KABUPATEN/KOTA**	***Menunjang Urusan Pelayanan BLUD Secara Standar***	**-**			**100 %**	**307.802.650,00**						**-**	**0,00**	

NO	KODE	URUSAN / BIDANG URUSAN / PROGRAM / KEGIATAN / SUB KEGIATAN	INDIKATOR PROGRAM / KEGIATAN / SUB KEGIATAN	TARGET AKHIR PERIODE RENSTRA OPD	REALISASI CAPAIAN RENJA OPD TAHUN 2022	PRAKIRAAN CAPAIAN TARGET RENJA OPD TAHUN 2023	CAPAIAN KINERJA DAN KERANGKA PENDANAAN						KELOMPOK SASARAN	PRAKIRAAN MAJU RENCANA TAHUN 2025		PERANGKAT DAERAH PENANGGUNG JAWAB
							TARGET 2024	PAGU INDIKATIF (Rp)	LOKASI	SUMBER DANA	PRIORITAS			TARGET	PAGU INDIKATIF (Rp)	
											NASIONAL	DAERAH				
1	2	3	4	5	6	7	8	9	10	11	12	13	14	15	16	17
	1.02.01.2.10	Peningkatan Pelayanan BLUD	*Meningkatnya Urusan Pelayanan BLUD Secara Optimal*	-			100 %	307.802.650,00			-	2 - Pembangunan Sumber Daya Manusia TANJUNG JABUNG TIMUR NYAMAN, AMAN DAN HARMONIS bersandar pada tata kelola pemerintahan dengan penguatan birokrasi dan pelayanan publik yang berkualitas	-	-	0,00	PUSKESMAS BERBAK
	1.02.01.2.10.0001	Pelayanan dan Penunjang Pelayanan BLUD														
			Jumlah BLUD yang Menyediakan Pelayanan dan Penunjang Pelayanan				1 Unit Kerja	307.802.650,00	- Kab. Tanjung Jabung Timur, Berbak, Semua Kel/Desa	PENDAPATAN DARI BLUD	-	2 - Pembangunan Sumber Daya Manusia TANJUNG JABUNG TIMUR NYAMAN, AMAN DAN HARMONIS bersandar pada tata kelola pemerintahan dengan penguatan birokrasi dan pelayanan publik yang berkualitas	-		0,00	PUSKESMAS BERBAK
2.	**1.02.02**	**PROGRAM PEMENUHAN UPAYA KESEHATAN PERORANGAN DAN UPAYA KESEHATAN MASYARAKAT**	***Melakukan Pelayanan Kesehatan Secara Standar***	**-**			**100 %**	**902.645.900,00**						**-**	**138.320.800,00**	

NO	KODE	URUSAN / BIDANG URUSAN / PROGRAM / KEGIATAN / SUB KEGIATAN	INDIKATOR PROGRAM / KEGIATAN / SUB KEGIATAN	TARGET AKHIR PERIODE RENSTRA OPD	REALISASI CAPAIAN RENJA OPD TAHUN 2022	PRAKIRAAN CAPAIAN TARGET RENJA OPD TAHUN 2023	CAPAIAN KINERJA DAN KERANGKA PENDANAAN						KELOMPOK SASARAN	PRAKIRAAN MAJU RENCANA TAHUN 2025		PERANGKAT DAERAH PENANGGUNG JAWAB
							TARGET 2024	PAGU INDIKATIF (Rp)	LOKASI	SUMBER DANA	PRIORITAS			TARGET	PAGU INDIKATIF (Rp)	
											NASIONAL	DAERAH				
1	2	3	4	5	6	7	8	9	10	11	12	13	14	15	16	17
	1.02.02.2.02	Penyediaan Layanan Kesehatan untuk UKM dan UKP Rujukan Tingkat Daerah Kabupaten/Kota	*Indeks Keluarga Sehat*	-			0.70 %	902.645.900,00			-	TANJUNG JABUNG TIMUR NYAMAN, AMAN DAN HARMONIS bersandar pada tata kelola pemerintahan dengan penguatan birokrasi dan pelayanan publik yang berkualitas	-	-	138.320.800,00	PUSKESMAS BERBAK
	1.02.02.2.02.0001	Pengelolaan Pelayanan Kesehatan Ibu Hamil														
			Jumlah Ibu Hamil yang Mendapatkan Pelayanan Kesehatan Sesuai Standar				148 Orang	168.140.000,00	- Kab. Tanjung Jabung Timur, Berbak, Semua Kel/Desa	DANA TRANSFER KHUSUS-DANA ALOKASI KHUSUS NON FISIK	-	TANJUNG JABUNG TIMUR NYAMAN, AMAN DAN HARMONIS bersandar pada tata kelola pemerintahan dengan penguatan birokrasi dan pelayanan publik yang berkualitas	-		102.383.800,00	PUSKESMAS BERBAK
	1.02.02.2.02.0002	Pengelolaan Pelayanan Kesehatan Ibu Bersalin														
			Jumlah Ibu Bersalin yang Mendapatkan Pelayanan Kesehatan Sesuai Standar				89 Orang	28.000.000,00	- Kab. Tanjung Jabung Timur, Berbak, Semua Kel/Desa	DANA TRANSFER KHUSUS-DANA ALOKASI KHUSUS NON FISIK	-	2 - Pembangunan Sumber Daya Manusia TANJUNG JABUNG TIMUR NYAMAN, AMAN DAN HARMONIS bersandar pada tata kelola pemerintahan dengan penguatan birokrasi dan pelayanan publik yang berkualitas	-		11.979.000,00	PUSKESMAS BERBAK

NO	KODE	URUSAN / BIDANG URUSAN / PROGRAM / KEGIATAN / SUB KEGIATAN	INDIKATOR PROGRAM / KEGIATAN / SUB KEGIATAN	TARGET AKHIR PERIODE RENSTRA OPD	REALISASI CAPAIAN RENJA OPD TAHUN 2022	PRAKIRAAN CAPAIAN TARGET RENJA OPD TAHUN 2023	CAPAIAN KINERJA DAN KERANGKA PENDANAAN						KELOMPOK SASARAN	PRAKIRAAN MAJU RENCANA TAHUN 2025		PERANGKAT DAERAH PENANGGUNG JAWAB
							TARGET 2024	PAGU INDIKATIF (Rp)	LOKASI	SUMBER DANA	PRIORITAS			TARGET	PAGU INDIKATIF (Rp)	
											NASIONAL	DAERAH				
1	2	3	4	5	6	7	8	9	10	11	12	13	14	15	16	17
	1.02.02.2.02.0003	Pengelolaan Pelayanan Kesehatan Bayi Baru Lahir														
			Jumlah Bayi Baru Lahir yang Mendapatkan Pelayanan Kesehatan Sesuai Standar				176 Orang	28.000.000,00	- Kab. Tanjung Jabung Timur, Berbak, Semua Kel/Desa	DANA TRANSFER KHUSUS-DANA ALOKASI KHUSUS NON FISIK	-	2 - Pembangunan Sumber Daya Manusia TANJUNG JABUNG TIMUR NYAMAN, AMAN DAN HARMONIS bersandar pada tata kelola pemerintahan dengan penguatan birokrasi dan pelayanan publik yang berkualitas	-		23.958.000,00	PUSKESMAS BERBAK
	1.02.02.2.02.0004	Pengelolaan Pelayanan Kesehatan Balita														
			Jumlah Balita yang Mendapatkan Pelayanan Kesehatan Sesuai Standar				0 Orang	122.500.000,00	- Kab. Tanjung Jabung Timur, Berbak, Semua Kel/Desa	DANA TRANSFER KHUSUS-DANA ALOKASI KHUSUS NON FISIK	-	2 - Pembangunan Sumber Daya Manusia TANJUNG JABUNG TIMUR NYAMAN, AMAN DAN HARMONIS bersandar pada tata kelola pemerintahan dengan penguatan birokrasi dan pelayanan publik yang berkualitas	-		0,00	PUSKESMAS BERBAK
	1.02.02.2.02.0005	Pengelolaan Pelayanan Kesehatan pada Usia Pendidikan Dasar														

NO	KODE	URUSAN / BIDANG URUSAN / PROGRAM / KEGIATAN / SUB KEGIATAN	INDIKATOR PROGRAM / KEGIATAN / SUB KEGIATAN	TARGET AKHIR PERIODE RENSTRA OPD	REALISASI CAPAIAN RENJA OPD TAHUN 2022	PRAKIRAAN CAPAIAN TARGET RENJA OPD TAHUN 2023	CAPAIAN KINERJA DAN KERANGKA PENDANAAN						KELOMPOK SASARAN	PRAKIRAAN MAJU RENCANA TAHUN 2025		PERANGKAT DAERAH PENANGGUNG JAWAB
							TARGET 2024	PAGU INDIKATIF (Rp)	LOKASI	SUMBER DANA	PRIORITAS			TARGET	PAGU INDIKATIF (Rp)	
											NASIONAL	DAERAH				
1	2	3	4	5	6	7	8	9	10	11	12	13	14	15	16	17
			Jumlah Anak Usia Pendidikan Dasar yang Mendapatkan Pelayanan Kesehatan Sesuai Standar				0 Orang	22.700.000,00	- Kab. Tanjung Jabung Timur, Berbak, Semua Kel/Desa	DANA TRANSFER KHUSUS-DANA ALOKASI KHUSUS NON FISIK	-	2 - Pembangunan Sumber Daya Manusia TANJUNG JABUNG TIMUR NYAMAN, AMAN DAN HARMONIS bersandar pada tata kelola pemerintahan dengan penguatan birokrasi dan pelayanan publik yang berkualitas	-		0,00	PUSKESMAS BERBAK
	1.02.02.2.02.0006	Pengelolaan Pelayanan Kesehatan pada Usia Produktif														
			Jumlah Penduduk Usia Produktif yang Mendapatkan Pelayanan Kesehatan Sesuai Standar				0 Orang	22.200.000,00	- Kab. Tanjung Jabung Timur, Berbak, Semua Kel/Desa	DANA TRANSFER KHUSUS-DANA ALOKASI KHUSUS NON FISIK	-	2 - Pembangunan Sumber Daya Manusia TANJUNG JABUNG TIMUR NYAMAN, AMAN DAN HARMONIS bersandar pada tata kelola pemerintahan dengan penguatan birokrasi dan pelayanan publik yang berkualitas	-		0,00	PUSKESMAS BERBAK
	1.02.02.2.02.0007	Pengelolaan Pelayanan Kesehatan pada Usia Lanjut														

NO	KODE	URUSAN / BIDANG URUSAN / PROGRAM / KEGIATAN / SUB KEGIATAN	INDIKATOR PROGRAM / KEGIATAN / SUB KEGIATAN	TARGET AKHIR PERIODE RENSTRA OPD	REALISASI CAPAIAN RENJA OPD TAHUN 2022	PRAKIRAAN CAPAIAN TARGET RENJA OPD TAHUN 2023	CAPAIAN KINERJA DAN KERANGKA PENDANAAN						KELOMPOK SASARAN	PRAKIRAAN MAJU RENCANA TAHUN 2025		PERANGKAT DAERAH PENANGGUNG JAWAB
							TARGET 2024	PAGU INDIKATIF (Rp)	LOKASI	SUMBER DANA	PRIORITAS			TARGET	PAGU INDIKATIF (Rp)	
											NASIONAL	DAERAH				
1	2	3	4	5	6	7	8	9	10	11	12	13	14	15	16	17
			Jumlah Penduduk Usia Lanjut yang Mendapatkan Pelayanan Kesehatan Sesuai Standar				0 Orang	45.000.000,00	- Kab. Tanjung Jabung Timur, Berbak, Semua Kel/Desa	DANA TRANSFER KHUSUS-DANA ALOKASI KHUSUS NON FISIK	-	2 - Pembangunan Sumber Daya Manusia TANJUNG JABUNG TIMUR NYAMAN, AMAN DAN HARMONIS bersandar pada tata kelola pemerintahan dengan penguatan birokrasi dan pelayanan publik yang berkualitas	-		0,00	PUSKESMAS BERBAK
	1.02.02.2.02.0008	Pengelolaan Pelayanan Kesehatan Penderita Hipertensi														
			Jumlah Penderita Hipertensi yang Mendapatkan Pelayanan Kesehatan Sesuai Standar				0 Orang	20.000.000,00	- Kab. Tanjung Jabung Timur, Berbak, Semua Kel/Desa	DANA TRANSFER KHUSUS-DANA ALOKASI KHUSUS NON FISIK	-	2 - Pembangunan Sumber Daya Manusia TANJUNG JABUNG TIMUR NYAMAN, AMAN DAN HARMONIS bersandar pada tata kelola pemerintahan dengan penguatan birokrasi dan pelayanan publik yang berkualitas	-		0,00	PUSKESMAS BERBAK
	1.02.02.2.02.0009	Pengelolaan Pelayanan Kesehatan Penderita Diabetes Melitus														

NO	KODE	URUSAN / BIDANG URUSAN / PROGRAM / KEGIATAN / SUB KEGIATAN	INDIKATOR PROGRAM / KEGIATAN / SUB KEGIATAN	TARGET AKHIR PERIODE RENSTRA OPD	REALISASI CAPAIAN RENJA OPD TAHUN 2022	PRAKIRAAN CAPAIAN TARGET RENJA OPD TAHUN 2023	CAPAIAN KINERJA DAN KERANGKA PENDANAAN						KELOMPOK SASARAN	PRAKIRAAN MAJU RENCANA TAHUN 2025		PERANGKAT DAERAH PENANGGUNG JAWAB
							TARGET 2024	PAGU INDIKATIF (Rp)	LOKASI	SUMBER DANA	PRIORITAS			TARGET	PAGU INDIKATIF (Rp)	
											NASIONAL	DAERAH				
1	2	3	4	5	6	7	8	9	10	11	12	13	14	15	16	17
			Jumlah Penderita Diabetes Melitus yang Mendapatkan Pelayanan Kesehatan Sesuai Standar				0 Orang	20.000.000,00	- Kab. Tanjung Jabung Timur, Berbak, Semua Kel/Desa	DANA TRANSFER KHUSUS-DANA ALOKASI KHUSUS NON FISIK	-	2 - Pembangunan Sumber Daya Manusia TANJUNG JABUNG TIMUR EKONOMI MAJU dengan peningkatan investasi daerah dan penguatan simpul ekonomi daerah yang lestari	-		0,00	PUSKESMAS BERBAK
	1.02.02.2.02.0010	Pengelolaan Pelayanan Kesehatan Orang dengan Gangguan Jiwa Berat														
			Jumlah Orang yang Mendapatkan Pelayanan Kesehatan Orang dengan Gangguan Jiwa Berat Sesuai Standar				0 Orang	3.000.000,00	- Kab. Tanjung Jabung Timur, Berbak, Semua Kel/Desa	DANA TRANSFER KHUSUS-DANA ALOKASI KHUSUS NON FISIK	-	2 - Pembangunan Sumber Daya Manusia TANJUNG JABUNG TIMUR NYAMAN, AMAN DAN HARMONIS bersandar pada tata kelola pemerintahan dengan penguatan birokrasi dan pelayanan publik yang berkualitas	-		0,00	PUSKESMAS BERBAK
	1.02.02.2.02.0011	Pengelolaan Pelayanan Kesehatan Orang Terduga Tuberkulosis														

NO	KODE	URUSAN / BIDANG URUSAN / PROGRAM / KEGIATAN / SUB KEGIATAN	INDIKATOR PROGRAM / KEGIATAN / SUB KEGIATAN	TARGET AKHIR PERIODE RENSTRA OPD	REALISASI CAPAIAN RENJA OPD TAHUN 2022	PRAKIRAAN CAPAIAN TARGET RENJA OPD TAHUN 2023	CAPAIAN KINERJA DAN KERANGKA PENDANAAN						KELOMPOK SASARAN	PRAKIRAAN MAJU RENCANA TAHUN 2025		PERANGKAT DAERAH PENANGGUNG JAWAB
							TARGET 2024	PAGU INDIKATIF (Rp)	LOKASI	SUMBER DANA	PRIORITAS			TARGET	PAGU INDIKATIF (Rp)	
											NASIONAL	DAERAH				
1	2	3	4	5	6	7	8	9	10	11	12	13	14	15	16	17
			Jumlah Orang Terduga Menderita Tuberkulosis yang Mendapatkan Pelayanan Sesuai Standar				0 Orang	54.697.900,00	- Kab. Tanjung Jabung Timur, Berbak, Semua Kel/Desa	DANA TRANSFER KHUSUS-DANA ALOKASI KHUSUS NON FISIK	-	2 - Pembangunan Sumber Daya Manusia TANJUNG JABUNG TIMUR NYAMAN, AMAN DAN HARMONIS bersandar pada tata kelola pemerintahan dengan penguatan birokrasi dan pelayanan publik yang berkualitas	-		0,00	PUSKESMAS BERBAK
	1.02.02.2.02.0012	Pengelolaan Pelayanan Kesehatan Orang dengan Risiko Terinfeksi HIV														
			Jumlah Orang Terduga Menderita HIV yang Mendapatkan Pelayanan Sesuai Standar				0 Orang	98.000.000,00	- Kab. Tanjung Jabung Timur, Berbak, Semua Kel/Desa	DANA TRANSFER KHUSUS-DANA ALOKASI KHUSUS NON FISIK	-	2 - Pembangunan Sumber Daya Manusia TANJUNG JABUNG TIMUR NYAMAN, AMAN DAN HARMONIS bersandar pada tata kelola pemerintahan dengan penguatan birokrasi dan pelayanan publik yang berkualitas	-		0,00	PUSKESMAS BERBAK
	1.02.02.2.02.0033	Operasional Pelayanan Puskesmas														

NO	KODE	URUSAN / BIDANG URUSAN / PROGRAM / KEGIATAN / SUB KEGIATAN	INDIKATOR PROGRAM / KEGIATAN / SUB KEGIATAN	TARGET AKHIR PERIODE RENSTRA OPD	REALISASI CAPAIAN RENJA OPD TAHUN 2022	PRAKIRAAN CAPAIAN TARGET RENJA OPD TAHUN 2023	CAPAIAN KINERJA DAN KERANGKA PENDANAAN						KELOMPOK SASARAN	PRAKIRAAN MAJU RENCANA TAHUN 2025		PERANGKAT DAERAH PENANGGUNG JAWAB
							TARGET 2024	PAGU INDIKATIF (Rp)	LOKASI	SUMBER DANA	PRIORITAS			TARGET	PAGU INDIKATIF (Rp)	
											NASIONAL	DAERAH				
1	2	3	4	5	6	7	8	9	10	11	12	13	14	15	16	17
			Jumlah Dokumen Operasional Pelayanan Puskesmas				1 Dokumen	270.408.000,00	- Kab. Tanjung Jabung Timur, Berbak, Semua Kel/Desa	DANA TRANSFER UMUM-DANA ALOKASI UMUM, DANA TRANSFER KHUSUS-DANA ALOKASI KHUSUS NON FISIK	-	2 - Pembangunan Sumber Daya Manusia TANJUNG JABUNG TIMUR NYAMAN, AMAN DAN HARMONIS bersandar pada tata kelola pemerintahan dengan penguatan birokrasi dan pelayanan publik yang berkualitas	-		0,00	PUSKESMAS BERBAK
		PUSKESMAS SUNGAI LOKAN						**565.538.225,00**							**55.888.650,00**	
	1	**URUSAN PEMERINTAHAN WAJIB YANG BERKAITAN DENGAN PELAYANAN DASAR**						**565.538.225,00**							**55.888.650,00**	
	1.02	**URUSAN PEMERINTAHAN BIDANG KESEHATAN**						**565.538.225,00**							**55.888.650,00**	
1.	**1.02.01**	**PROGRAM PENUNJANG URUSAN PEMERINTAHAN DAERAH KABUPATEN/KOTA**	***Menunjang Urusan Pelayanan BLUD Secara Standar***	**-**			**100 %**	**68.228.225,00**						**-**	**0,00**	
	1.02.01.2.10	Peningkatan Pelayanan BLUD	*Meningkatnya Urusan Pelayanan BLUD Secara Optimal*	-			100 %	68.228.225,00			-	2 - Pembangunan Sumber Daya Manusia TANJUNG JABUNG TIMUR NYAMAN, AMAN DAN HARMONIS bersandar pada tata kelola pemerintahan dengan penguatan birokrasi dan pelayanan publik yang berkualitas	-	-	0,00	PUSKESMAS SUNGAI LOKAN
	1.02.01.2.10.0001	Pelayanan dan Penunjang Pelayanan BLUD														

NO	KODE	URUSAN / BIDANG URUSAN / PROGRAM / KEGIATAN / SUB KEGIATAN	INDIKATOR PROGRAM / KEGIATAN / SUB KEGIATAN	TARGET AKHIR PERIODE RENSTRA OPD	REALISASI CAPAIAN RENJA OPD TAHUN 2022	PRAKIRAAN CAPAIAN TARGET RENJA OPD TAHUN 2023	CAPAIAN KINERJA DAN KERANGKA PENDANAAN						KELOMPOK SASARAN	PRAKIRAAN MAJU RENCANA TAHUN 2025		PERANGKAT DAERAH PENANGGUNG JAWAB
							TARGET 2024	PAGU INDIKATIF (Rp)	LOKASI	SUMBER DANA	PRIORITAS			TARGET	PAGU INDIKATIF (Rp)	
											NASIONAL	DAERAH				
1	2	3	4	5	6	7	8	9	10	11	12	13	14	15	16	17
			Jumlah BLUD yang Menyediakan Pelayanan dan Penunjang Pelayanan				1 Unit Kerja	68.228.225,00	- Kab. Tanjung Jabung Timur, S a d u, Semua Kel/Desa	PENDAPATAN DARI BLUD	-	2 - Pembangunan Sumber Daya Manusia TANJUNG JABUNG TIMUR NYAMAN, AMAN DAN HARMONIS bersandar pada tata kelola pemerintahan dengan penguatan birokrasi dan pelayanan publik yang berkualitas	-		0,00	PUSKESMAS SUNGAI LOKAN
2.	**1.02.02**	**PROGRAM PEMENUHAN UPAYA KESEHATAN PERORANGAN DAN UPAYA KESEHATAN MASYARAKAT**	***Melakukan Pelayanan Kesehatan Secara Standar***	**-**			**100 %**	**497.310.000,00**						**-**	**55.888.650,00**	
	1.02.02.2.02	Penyediaan Layanan Kesehatan untuk UKM dan UKP Rujukan Tingkat Daerah Kabupaten/Kota	*Indeks Keluarga Sehat*	-			0.70 %	497.310.000,00			-	TANJUNG JABUNG TIMUR NYAMAN, AMAN DAN HARMONIS bersandar pada tata kelola pemerintahan dengan penguatan birokrasi dan pelayanan publik yang berkualitas	-	-	55.888.650,00	PUSKESMAS SUNGAI LOKAN
	1.02.02.2.02.0001	Pengelolaan Pelayanan Kesehatan Ibu Hamil														

NO	KODE	URUSAN / BIDANG URUSAN / PROGRAM / KEGIATAN / SUB KEGIATAN	INDIKATOR PROGRAM / KEGIATAN / SUB KEGIATAN	TARGET AKHIR PERIODE RENSTRA OPD	REALISASI CAPAIAN RENJA OPD TAHUN 2022	PRAKIRAAN CAPAIAN TARGET RENJA OPD TAHUN 2023	CAPAIAN KINERJA DAN KERANGKA PENDANAAN						KELOMPOK SASARAN	PRAKIRAAN MAJU RENCANA TAHUN 2025		PERANGKAT DAERAH PENANGGUNG JAWAB
							TARGET 2024	PAGU INDIKATIF (Rp)	LOKASI	SUMBER DANA	PRIORITAS			TARGET	PAGU INDIKATIF (Rp)	
											NASIONAL	DAERAH				
1	2	3	4	5	6	7	8	9	10	11	12	13	14	15	16	17
			Jumlah Ibu Hamil yang Mendapatkan Pelayanan Kesehatan Sesuai Standar				64 Orang	126.565.000,00	- Kab. Tanjung Jabung Timur, S a d u, Semua Kel/Desa	DANA TRANSFER KHUSUS-DANA ALOKASI KHUSUS NON FISIK	-	TANJUNG JABUNG TIMUR NYAMAN, AMAN DAN HARMONIS bersandar pada tata kelola pemerintahan dengan penguatan birokrasi dan pelayanan publik yang berkualitas	-		41.513.850,00	PUSKESMAS SUNGAI LOKAN
	1.02.02.2.02.0002	Pengelolaan Pelayanan Kesehatan Ibu Bersalin														
			Jumlah Ibu Bersalin yang Mendapatkan Pelayanan Kesehatan Sesuai Standar				29 Orang	8.000.000,00	- Kab. Tanjung Jabung Timur, S a d u, Semua Kel/Desa	DANA TRANSFER KHUSUS-DANA ALOKASI KHUSUS NON FISIK	-	TANJUNG JABUNG TIMUR NYAMAN, AMAN DAN HARMONIS bersandar pada tata kelola pemerintahan dengan penguatan birokrasi dan pelayanan publik yang berkualitas	-		6.388.800,00	PUSKESMAS SUNGAI LOKAN
	1.02.02.2.02.0003	Pengelolaan Pelayanan Kesehatan Bayi Baru Lahir														
			Jumlah Bayi Baru Lahir yang Mendapatkan Pelayanan Kesehatan Sesuai Standar				70 Orang	8.000.000,00	- Kab. Tanjung Jabung Timur, S a d u, Semua Kel/Desa	DANA TRANSFER KHUSUS-DANA ALOKASI KHUSUS NON FISIK	-	TANJUNG JABUNG TIMUR NYAMAN, AMAN DAN HARMONIS bersandar pada tata kelola pemerintahan dengan penguatan birokrasi dan pelayanan publik yang berkualitas	-		7.986.000,00	PUSKESMAS SUNGAI LOKAN
	1.02.02.2.02.0004	Pengelolaan Pelayanan Kesehatan Balita														

NO	KODE	URUSAN / BIDANG URUSAN / PROGRAM / KEGIATAN / SUB KEGIATAN	INDIKATOR PROGRAM / KEGIATAN / SUB KEGIATAN	TARGET AKHIR PERIODE RENSTRA OPD	REALISASI CAPAIAN RENJA OPD TAHUN 2022	PRAKIRAAN CAPAIAN TARGET RENJA OPD TAHUN 2023	CAPAIAN KINERJA DAN KERANGKA PENDANAAN						KELOMPOK SASARAN	PRAKIRAAN MAJU RENCANA TAHUN 2025		PERANGKAT DAERAH PENANGGUNG JAWAB
							TARGET 2024	PAGU INDIKATIF (Rp)	LOKASI	SUMBER DANA	PRIORITAS			TARGET	PAGU INDIKATIF (Rp)	
											NASIONAL	DAERAH				
1	2	3	4	5	6	7	8	9	10	11	12	13	14	15	16	17
			Jumlah Balita yang Mendapatkan Pelayanan Kesehatan Sesuai Standar				0 Orang	38.400.000,00	- Kab. Tanjung Jabung Timur, S a d u, Semua Kel/Desa	DANA TRANSFER KHUSUS-DANA ALOKASI KHUSUS NON FISIK	-	2 - Pembangunan Sumber Daya Manusia TANJUNG JABUNG TIMUR NYAMAN, AMAN DAN HARMONIS bersandar pada tata kelola pemerintahan dengan penguatan birokrasi dan pelayanan publik yang berkualitas	-		0,00	PUSKESMAS SUNGAI LOKAN
	1.02.02.2.02.0005	Pengelolaan Pelayanan Kesehatan pada Usia Pendidikan Dasar														
			Jumlah Anak Usia Pendidikan Dasar yang Mendapatkan Pelayanan Kesehatan Sesuai Standar				0 Orang	11.200.000,00	- Kab. Tanjung Jabung Timur, S a d u, Semua Kel/Desa	DANA TRANSFER KHUSUS-DANA ALOKASI KHUSUS NON FISIK	-	2 - Pembangunan Sumber Daya Manusia TANJUNG JABUNG TIMUR NYAMAN, AMAN DAN HARMONIS bersandar pada tata kelola pemerintahan dengan penguatan birokrasi dan pelayanan publik yang berkualitas	-		0,00	PUSKESMAS SUNGAI LOKAN
	1.02.02.2.02.0006	Pengelolaan Pelayanan Kesehatan pada Usia Produktif														

NO	KODE	URUSAN / BIDANG URUSAN / PROGRAM / KEGIATAN / SUB KEGIATAN	INDIKATOR PROGRAM / KEGIATAN / SUB KEGIATAN	TARGET AKHIR PERIODE RENSTRA OPD	REALISASI CAPAIAN RENJA OPD TAHUN 2022	PRAKIRAAN CAPAIAN TARGET RENJA OPD TAHUN 2023	CAPAIAN KINERJA DAN KERANGKA PENDANAAN						KELOMPOK SASARAN	PRAKIRAAN MAJU RENCANA TAHUN 2025		PERANGKAT DAERAH PENANGGUNG JAWAB
							TARGET 2024	PAGU INDIKATIF (Rp)	LOKASI	SUMBER DANA	PRIORITAS			TARGET	PAGU INDIKATIF (Rp)	
											NASIONAL	DAERAH				
1	2	3	4	5	6	7	8	9	10	11	12	13	14	15	16	17
			Jumlah Penduduk Usia Produktif yang Mendapatkan Pelayanan Kesehatan Sesuai Standar				0 Orang	9.700.000,00	- Kab. Tanjung Jabung Timur, S a d u, Semua Kel/Desa	DANA TRANSFER KHUSUS-DANA ALOKASI KHUSUS NON FISIK	-	2 - Pembangunan Sumber Daya Manusia TANJUNG JABUNG TIMUR NYAMAN, AMAN DAN HARMONIS bersandar pada tata kelola pemerintahan dengan penguatan birokrasi dan pelayanan publik yang berkualitas	-		0,00	PUSKESMAS SUNGAI LOKAN
	1.02.02.2.02.0007	Pengelolaan Pelayanan Kesehatan pada Usia Lanjut														
			Jumlah Penduduk Usia Lanjut yang Mendapatkan Pelayanan Kesehatan Sesuai Standar				0 Orang	2.000.000,00	- Kab. Tanjung Jabung Timur, S a d u, Semua Kel/Desa	DANA TRANSFER KHUSUS-DANA ALOKASI KHUSUS NON FISIK	-	2 - Pembangunan Sumber Daya Manusia TANJUNG JABUNG TIMUR NYAMAN, AMAN DAN HARMONIS bersandar pada tata kelola pemerintahan dengan penguatan birokrasi dan pelayanan publik yang berkualitas	-		0,00	PUSKESMAS SUNGAI LOKAN
	1.02.02.2.02.0008	Pengelolaan Pelayanan Kesehatan Penderita Hipertensi														

NO	KODE	URUSAN / BIDANG URUSAN / PROGRAM / KEGIATAN / SUB KEGIATAN	INDIKATOR PROGRAM / KEGIATAN / SUB KEGIATAN	TARGET AKHIR PERIODE RENSTRA OPD	REALISASI CAPAIAN RENJA OPD TAHUN 2022	PRAKIRAAN CAPAIAN TARGET RENJA OPD TAHUN 2023	CAPAIAN KINERJA DAN KERANGKA PENDANAAN						KELOMPOK SASARAN	PRAKIRAAN MAJU RENCANA TAHUN 2025		PERANGKAT DAERAH PENANGGUNG JAWAB
							TARGET 2024	PAGU INDIKATIF (Rp)	LOKASI	SUMBER DANA	PRIORITAS			TARGET	PAGU INDIKATIF (Rp)	
											NASIONAL	DAERAH				
1	2	3	4	5	6	7	8	9	10	11	12	13	14	15	16	17
			Jumlah Penderita Hipertensi yang Mendapatkan Pelayanan Kesehatan Sesuai Standar				0 Orang	8.000.000,00	- Kab. Tanjung Jabung Timur, S a d u, Semua Kel/Desa	DANA TRANSFER KHUSUS-DANA ALOKASI KHUSUS NON FISIK	-	2 - Pembangunan Sumber Daya Manusia TANJUNG JABUNG TIMUR NYAMAN, AMAN DAN HARMONIS bersandar pada tata kelola pemerintahan dengan penguatan birokrasi dan pelayanan publik yang berkualitas	-		0,00	PUSKESMAS SUNGAI LOKAN
	1.02.02.2.02.0009	Pengelolaan Pelayanan Kesehatan Penderita Diabetes Melitus														
			Jumlah Penderita Diabetes Melitus yang Mendapatkan Pelayanan Kesehatan Sesuai Standar				0 Orang	8.000.000,00	- Kab. Tanjung Jabung Timur, S a d u, Semua Kel/Desa	DANA TRANSFER KHUSUS-DANA ALOKASI KHUSUS NON FISIK	-	2 - Pembangunan Sumber Daya Manusia TANJUNG JABUNG TIMUR NYAMAN, AMAN DAN HARMONIS bersandar pada tata kelola pemerintahan dengan penguatan birokrasi dan pelayanan publik yang berkualitas	-		0,00	PUSKESMAS SUNGAI LOKAN
	1.02.02.2.02.0010	Pengelolaan Pelayanan Kesehatan Orang dengan Gangguan Jiwa Berat														

NO	KODE	URUSAN / BIDANG URUSAN / PROGRAM / KEGIATAN / SUB KEGIATAN	INDIKATOR PROGRAM / KEGIATAN / SUB KEGIATAN	TARGET AKHIR PERIODE RENSTRA OPD	REALISASI CAPAIAN RENJA OPD TAHUN 2022	PRAKIRAAN CAPAIAN TARGET RENJA OPD TAHUN 2023	CAPAIAN KINERJA DAN KERANGKA PENDANAAN						KELOMPOK SASARAN	PRAKIRAAN MAJU RENCANA TAHUN 2025		PERANGKAT DAERAH PENANGGUNG JAWAB
							TARGET 2024	PAGU INDIKATIF (Rp)	LOKASI	SUMBER DANA	PRIORITAS			TARGET	PAGU INDIKATIF (Rp)	
											NASIONAL	DAERAH				
1	2	3	4	5	6	7	8	9	10	11	12	13	14	15	16	17
			Jumlah Orang yang Mendapatkan Pelayanan Kesehatan Orang dengan Gangguan Jiwa Berat Sesuai Standar				0 Orang	8.000.000,00	- Kab. Tanjung Jabung Timur, S a d u, Semua Kel/Desa	DANA TRANSFER KHUSUS-DANA ALOKASI KHUSUS NON FISIK	-	2 - Pembangunan Sumber Daya Manusia TANJUNG JABUNG TIMUR NYAMAN, AMAN DAN HARMONIS bersandar pada tata kelola pemerintahan dengan penguatan birokrasi dan pelayanan publik yang berkualitas	-		0,00	PUSKESMAS SUNGAI LOKAN
	1.02.02.2.02.0011	Pengelolaan Pelayanan Kesehatan Orang Terduga Tuberkulosis														
			Jumlah Orang Terduga Menderita Tuberkulosis yang Mendapatkan Pelayanan Sesuai Standar				0 Orang	21.400.000,00	- Kab. Tanjung Jabung Timur, S a d u, Semua Kel/Desa	DANA TRANSFER KHUSUS-DANA ALOKASI KHUSUS NON FISIK	-	2 - Pembangunan Sumber Daya Manusia TANJUNG JABUNG TIMUR NYAMAN, AMAN DAN HARMONIS bersandar pada tata kelola pemerintahan dengan penguatan birokrasi dan pelayanan publik yang berkualitas	-		0,00	PUSKESMAS SUNGAI LOKAN
	1.02.02.2.02.0012	Pengelolaan Pelayanan Kesehatan Orang dengan Risiko Terinfeksi HIV														

NO	KODE	URUSAN / BIDANG URUSAN / PROGRAM / KEGIATAN / SUB KEGIATAN	INDIKATOR PROGRAM / KEGIATAN / SUB KEGIATAN	TARGET AKHIR PERIODE RENSTRA OPD	REALISASI CAPAIAN RENJA OPD TAHUN 2022	PRAKIRAAN CAPAIAN TARGET RENJA OPD TAHUN 2023	CAPAIAN KINERJA DAN KERANGKA PENDANAAN						KELOMPOK SASARAN	PRAKIRAAN MAJU RENCANA TAHUN 2025		PERANGKAT DAERAH PENANGGUNG JAWAB
							TARGET 2024	PAGU INDIKATIF (Rp)	LOKASI	SUMBER DANA	PRIORITAS			TARGET	PAGU INDIKATIF (Rp)	
											NASIONAL	DAERAH				
1	2	3	4	5	6	7	8	9	10	11	12	13	14	15	16	17
			Jumlah Orang Terduga Menderita HIV yang Mendapatkan Pelayanan Sesuai Standar				0 Orang	65.695.000,00	- Kab. Tanjung Jabung Timur, S a d u, Semua Kel/Desa	DANA TRANSFER KHUSUS-DANA ALOKASI KHUSUS NON FISIK	-	2 - Pembangunan Sumber Daya Manusia TANJUNG JABUNG TIMUR NYAMAN, AMAN DAN HARMONIS bersandar pada tata kelola pemerintahan dengan penguatan birokrasi dan pelayanan publik yang berkualitas	-		0,00	PUSKESMAS SUNGAI LOKAN
	1.02.02.2.02.0033	Operasional Pelayanan Puskesmas														
			Jumlah Dokumen Operasional Pelayanan Puskesmas				1 Dokumen	182.350.000,00	- Kab. Tanjung Jabung Timur, S a d u, Semua Kel/Desa	DANA TRANSFER UMUM-DANA ALOKASI UMUM, DANA TRANSFER KHUSUS-DANA ALOKASI KHUSUS NON FISIK	-	2 - Pembangunan Sumber Daya Manusia TANJUNG JABUNG TIMUR NYAMAN, AMAN DAN HARMONIS bersandar pada tata kelola pemerintahan dengan penguatan birokrasi dan pelayanan publik yang berkualitas	-		0,00	PUSKESMAS SUNGAI LOKAN
		PUSKESMAS SUNGAI JAMBAT						**742.280.450,00**							**181.362.150,00**	
	1	**URUSAN PEMERINTAHAN WAJIB YANG BERKAITAN DENGAN PELAYANAN DASAR**						**742.280.450,00**							**181.362.150,00**	
	1.02	**URUSAN PEMERINTAHAN BIDANG KESEHATAN**						**742.280.450,00**							**181.362.150,00**	
1.	**1.02.01**	**PROGRAM PENUNJANG URUSAN PEMERINTAHAN DAERAH KABUPATEN/KOTA**	***Menunjang Urusan Pelayanan BLUD Secara Standar***	**-**			**100 %**	**106.623.450,00**						**-**	**0,00**	

NO	KODE	URUSAN / BIDANG URUSAN / PROGRAM / KEGIATAN / SUB KEGIATAN	INDIKATOR PROGRAM / KEGIATAN / SUB KEGIATAN	TARGET AKHIR PERIODE RENSTRA OPD	REALISASI CAPAIAN RENJA OPD TAHUN 2022	PRAKIRAAN CAPAIAN TARGET RENJA OPD TAHUN 2023	CAPAIAN KINERJA DAN KERANGKA PENDANAAN						KELOMPOK SASARAN	PRAKIRAAN MAJU RENCANA TAHUN 2025		PERANGKAT DAERAH PENANGGUNG JAWAB
							TARGET 2024	PAGU INDIKATIF (Rp)	LOKASI	SUMBER DANA	PRIORITAS			TARGET	PAGU INDIKATIF (Rp)	
											NASIONAL	DAERAH				
1	2	3	4	5	6	7	8	9	10	11	12	13	14	15	16	17
	1.02.01.2.10	Peningkatan Pelayanan BLUD	*Meningkatnya Urusan Pelayanan BLUD Secara Optimal*	-			100 %	106.623.450,00			Meningkatkan Sumber Daya Manusia Yang Berkualitas Dan Berdaya Saing	2 - Pembangunan Sumber Daya Manusia TANJUNG JABUNG TIMUR NYAMAN, AMAN DAN HARMONIS bersandar pada tata kelola pemerintahan dengan penguatan birokrasi dan pelayanan publik yang berkualitas	Wilayah Kerja Puskesmas	-	0,00	PUSKESMAS SUNGAI JAMBAT
	1.02.01.2.10.0001	Pelayanan dan Penunjang Pelayanan BLUD														
			Jumlah BLUD yang Menyediakan Pelayanan dan Penunjang Pelayanan				1 Unit Kerja	106.623.450,00	- Kab. Tanjung Jabung Timur, S a d u, Semua Kel/Desa	PENDAPATAN DARI BLUD	Meningkatkan Sumber Daya Manusia Yang Berkualitas Dan Berdaya Saing	2 - Pembangunan Sumber Daya Manusia TANJUNG JABUNG TIMUR NYAMAN, AMAN DAN HARMONIS bersandar pada tata kelola pemerintahan dengan penguatan birokrasi dan pelayanan publik yang berkualitas	Wilayah Kerja Puskesmas		0,00	PUSKESMAS SUNGAI JAMBAT
2.	**1.02.02**	**PROGRAM PEMENUHAN UPAYA KESEHATAN PERORANGAN DAN UPAYA KESEHATAN MASYARAKAT**	***Melakukan Pelayanan Kesehatan Secara Standar***	**-**			**100 %**	**635.657.000,00**						**-**	**181.362.150,00**	

NO	KODE	URUSAN / BIDANG URUSAN / PROGRAM / KEGIATAN / SUB KEGIATAN	INDIKATOR PROGRAM / KEGIATAN / SUB KEGIATAN	TARGET AKHIR PERIODE RENSTRA OPD	REALISASI CAPAIAN RENJA OPD TAHUN 2022	PRAKIRAAN CAPAIAN TARGET RENJA OPD TAHUN 2023	CAPAIAN KINERJA DAN KERANGKA PENDANAAN						KELOMPOK SASARAN	PRAKIRAAN MAJU RENCANA TAHUN 2025		PERANGKAT DAERAH PENANGGUNG JAWAB
							TARGET 2024	PAGU INDIKATIF (Rp)	LOKASI	SUMBER DANA	PRIORITAS			TARGET	PAGU INDIKATIF (Rp)	
											NASIONAL	DAERAH				
1	2	3	4	5	6	7	8	9	10	11	12	13	14	15	16	17
	1.02.02.2.02	Penyediaan Layanan Kesehatan untuk UKM dan UKP Rujukan Tingkat Daerah Kabupaten/Kota	*Indeks Keluarga Sehat*	-			0.70 %	635.657.000,00			-	TANJUNG JABUNG TIMUR NYAMAN, AMAN DAN HARMONIS bersandar pada tata kelola pemerintahan dengan penguatan birokrasi dan pelayanan publik yang berkualitas	-	-	181.362.150,00	PUSKESMAS SUNGAI JAMBAT
	1.02.02.2.02.0001	Pengelolaan Pelayanan Kesehatan Ibu Hamil														
			Jumlah Ibu Hamil yang Mendapatkan Pelayanan Kesehatan Sesuai Standar				89 Orang	162.640.000,00	- Kab. Tanjung Jabung Timur, S a d u, Semua Kel/Desa	DANA TRANSFER KHUSUS-DANA ALOKASI KHUSUS NON FISIK	-	TANJUNG JABUNG TIMUR NYAMAN, AMAN DAN HARMONIS bersandar pada tata kelola pemerintahan dengan penguatan birokrasi dan pelayanan publik yang berkualitas	-		154.662.300,00	PUSKESMAS SUNGAI JAMBAT
	1.02.02.2.02.0002	Pengelolaan Pelayanan Kesehatan Ibu Bersalin														
			Jumlah Ibu Bersalin yang Mendapatkan Pelayanan Kesehatan Sesuai Standar				25 Orang	20.396.000,00	- Kab. Tanjung Jabung Timur, S a d u, Semua Kel/Desa	DANA TRANSFER KHUSUS-DANA ALOKASI KHUSUS NON FISIK	-	TANJUNG JABUNG TIMUR NYAMAN, AMAN DAN HARMONIS bersandar pada tata kelola pemerintahan dengan penguatan birokrasi dan pelayanan publik yang berkualitas	-		3.407.350,00	PUSKESMAS SUNGAI JAMBAT
	1.02.02.2.02.0003	Pengelolaan Pelayanan Kesehatan Bayi Baru Lahir														

NO	KODE	URUSAN / BIDANG URUSAN / PROGRAM / KEGIATAN / SUB KEGIATAN	INDIKATOR PROGRAM / KEGIATAN / SUB KEGIATAN	TARGET AKHIR PERIODE RENSTRA OPD	REALISASI CAPAIAN RENJA OPD TAHUN 2022	PRAKIRAAN CAPAIAN TARGET RENJA OPD TAHUN 2023	CAPAIAN KINERJA DAN KERANGKA PENDANAAN						KELOMPOK SASARAN	PRAKIRAAN MAJU RENCANA TAHUN 2025		PERANGKAT DAERAH PENANGGUNG JAWAB
							TARGET 2024	PAGU INDIKATIF (Rp)	LOKASI	SUMBER DANA	PRIORITAS			TARGET	PAGU INDIKATIF (Rp)	
											NASIONAL	DAERAH				
1	2	3	4	5	6	7	8	9	10	11	12	13	14	15	16	17
			Jumlah Bayi Baru Lahir yang Mendapatkan Pelayanan Kesehatan Sesuai Standar				105 Orang	20.396.000,00	- Kab. Tanjung Jabung Timur, S a d u, Semua Kel/Desa	DANA TRANSFER KHUSUS-DANA ALOKASI KHUSUS NON FISIK	-	TANJUNG JABUNG TIMUR NYAMAN, AMAN DAN HARMONI S bersandar pada tata kelola pem erintahan dengan penguatan birokrasi dan pelayanan publik yang berkualitas	-		23.292.500,00	PUSKESMAS SUNGAI JAMBAT
	1.02.02.2.02.0004	Pengelolaan Pelayanan Kesehatan Balita														
			Jumlah Balita yang Mendapatkan Pelayanan Kesehatan Sesuai Standar				0 Orang	84.400.000,00	- Kab. Tanjung Jabung Timur, S a d u, Semua Kel/Desa	DANA TRANSFER KHUSUS-DANA ALOKASI KHUSUS NON FISIK	-	2 - Pemban gunan Sumber Daya Manusia TANJUNG JABUNG TIMUR NYAMAN, AMAN DAN HARMONI S bersandar pada tata kelola pem erintahan dengan penguatan birokrasi dan pelayanan publik yang berkualitas	-		0,00	PUSKESMAS SUNGAI JAMBAT
	1.02.02.2.02.0005	Pengelolaan Pelayanan Kesehatan pada Usia Pendidikan Dasar														

NO	KODE	URUSAN / BIDANG URUSAN / PROGRAM / KEGIATAN / SUB KEGIATAN	INDIKATOR PROGRAM / KEGIATAN / SUB KEGIATAN	TARGET AKHIR PERIODE RENSTRA OPD	REALISASI CAPAIAN RENJA OPD TAHUN 2022	PRAKIRAAN CAPAIAN TARGET RENJA OPD TAHUN 2023	CAPAIAN KINERJA DAN KERANGKA PENDANAAN						KELOMPOK SASARAN	PRAKIRAAN MAJU RENCANA TAHUN 2025		PERANGKAT DAERAH PENANGGUNG JAWAB
							TARGET 2024	PAGU INDIKATIF (Rp)	LOKASI	SUMBER DANA	PRIORITAS			TARGET	PAGU INDIKATIF (Rp)	
											NASIONAL	DAERAH				
1	2	3	4	5	6	7	8	9	10	11	12	13	14	15	16	17
			Jumlah Anak Usia Pendidikan Dasar yang Mendapatkan Pelayanan Kesehatan Sesuai Standar				0 Orang	16.000.000,00	- Kab. Tanjung Jabung Timur, S a d u, Semua Kel/Desa	DANA TRANSFER KHUSUS-DANA ALOKASI KHUSUS NON FISIK	-	2 - Pembangunan Sumber Daya Manusia TANJUNG JABUNG TIMUR NYAMAN, AMAN DAN HARMONIS bersandar pada tata kelola pemerintahan dengan penguatan birokrasi dan pelayanan publik yang berkualitas	-		0,00	PUSKESMAS SUNGAI JAMBAT
	1.02.02.2.02.0006	Pengelolaan Pelayanan Kesehatan pada Usia Produktif														
			Jumlah Penduduk Usia Produktif yang Mendapatkan Pelayanan Kesehatan Sesuai Standar				0 Orang	10.400.000,00	- Kab. Tanjung Jabung Timur, S a d u, Semua Kel/Desa	DANA TRANSFER KHUSUS-DANA ALOKASI KHUSUS NON FISIK	-	2 - Pembangunan Sumber Daya Manusia TANJUNG JABUNG TIMUR NYAMAN, AMAN DAN HARMONIS bersandar pada tata kelola pemerintahan dengan penguatan birokrasi dan pelayanan publik yang berkualitas	-		0,00	PUSKESMAS SUNGAI JAMBAT
	1.02.02.2.02.0007	Pengelolaan Pelayanan Kesehatan pada Usia Lanjut														

NO	KODE	URUSAN / BIDANG URUSAN / PROGRAM / KEGIATAN / SUB KEGIATAN	INDIKATOR PROGRAM / KEGIATAN / SUB KEGIATAN	TARGET AKHIR PERIODE RENSTRA OPD	REALISASI CAPAIAN RENJA OPD TAHUN 2022	PRAKIRAAN CAPAIAN TARGET RENJA OPD TAHUN 2023	CAPAIAN KINERJA DAN KERANGKA PENDANAAN						KELOMPOK SASARAN	PRAKIRAAN MAJU RENCANA TAHUN 2025		PERANGKAT DAERAH PENANGGUNG JAWAB
							TARGET 2024	PAGU INDIKATIF (Rp)	LOKASI	SUMBER DANA	PRIORITAS			TARGET	PAGU INDIKATIF (Rp)	
											NASIONAL	DAERAH				
1	2	3	4	5	6	7	8	9	10	11	12	13	14	15	16	17
			Jumlah Penduduk Usia Lanjut yang Mendapatkan Pelayanan Kesehatan Sesuai Standar				0 Orang	2.400.000,00	- Kab. Tanjung Jabung Timur, S a d u, Semua Kel/Desa	DANA TRANSFER KHUSUS-DANA ALOKASI KHUSUS NON FISIK	-	2 - Pembangunan Sumber Daya Manusia TANJUNG JABUNG TIMUR NYAMAN, AMAN DAN HARMONIS bersandar pada tata kelola pemerintahan dengan penguatan birokrasi dan pelayanan publik yang berkualitas	-		0,00	PUSKESMAS SUNGAI JAMBAT
	1.02.02.2.02.0008	Pengelolaan Pelayanan Kesehatan Penderita Hipertensi														
			Jumlah Penderita Hipertensi yang Mendapatkan Pelayanan Kesehatan Sesuai Standar				0 Orang	20.000.000,00	- Kab. Tanjung Jabung Timur, S a d u, Semua Kel/Desa	DANA TRANSFER KHUSUS-DANA ALOKASI KHUSUS NON FISIK	-	2 - Pembangunan Sumber Daya Manusia TANJUNG JABUNG TIMUR NYAMAN, AMAN DAN HARMONIS bersandar pada tata kelola pemerintahan dengan penguatan birokrasi dan pelayanan publik yang berkualitas	-		0,00	PUSKESMAS SUNGAI JAMBAT
	1.02.02.2.02.0009	Pengelolaan Pelayanan Kesehatan Penderita Diabetes Melitus														

NO	KODE	URUSAN / BIDANG URUSAN / PROGRAM / KEGIATAN / SUB KEGIATAN	INDIKATOR PROGRAM / KEGIATAN / SUB KEGIATAN	TARGET AKHIR PERIODE RENSTRA OPD	REALISASI CAPAIAN RENJA OPD TAHUN 2022	PRAKIRAAN CAPAIAN TARGET RENJA OPD TAHUN 2023	CAPAIAN KINERJA DAN KERANGKA PENDANAAN						KELOMPOK SASARAN	PRAKIRAAN MAJU RENCANA TAHUN 2025		PERANGKAT DAERAH PENANGGUNG JAWAB
							TARGET 2024	PAGU INDIKATIF (Rp)	LOKASI	SUMBER DANA	PRIORITAS			TARGET	PAGU INDIKATIF (Rp)	
											NASIONAL	DAERAH				
1	2	3	4	5	6	7	8	9	10	11	12	13	14	15	16	17
			Jumlah Penderita Diabetes Melitus yang Mendapatkan Pelayanan Kesehatan Sesuai Standar				0 Orang	21.188.000,00	- Kab. Tanjung Jabung Timur, S a d u, Semua Kel/Desa	DANA TRANSFER KHUSUS-DANA ALOKASI KHUSUS NON FISIK	-	2 - Pembangunan Sumber Daya Manusia TANJUNG JABUNG TIMUR NYAMAN, AMAN DAN HARMONIS bersandar pada tata kelola pemerintahan dengan penguatan birokrasi dan pelayanan publik yang berkualitas	-		0,00	PUSKESMAS SUNGAI JAMBAT
	1.02.02.2.02.0010	Pengelolaan Pelayanan Kesehatan Orang dengan Gangguan Jiwa Berat														
			Jumlah Orang yang Mendapatkan Pelayanan Kesehatan Orang dengan Gangguan Jiwa Berat Sesuai Standar				0 Orang	5.400.000,00	- Kab. Tanjung Jabung Timur, S a d u, Semua Kel/Desa	DANA TRANSFER KHUSUS-DANA ALOKASI KHUSUS NON FISIK	-	2 - Pembangunan Sumber Daya Manusia TANJUNG JABUNG TIMUR NYAMAN, AMAN DAN HARMONIS bersandar pada tata kelola pemerintahan dengan penguatan birokrasi dan pelayanan publik yang berkualitas	-		0,00	PUSKESMAS SUNGAI JAMBAT
	1.02.02.2.02.0011	Pengelolaan Pelayanan Kesehatan Orang Terduga Tuberkulosis														

NO	KODE	URUSAN / BIDANG URUSAN / PROGRAM / KEGIATAN / SUB KEGIATAN	INDIKATOR PROGRAM / KEGIATAN / SUB KEGIATAN	TARGET AKHIR PERIODE RENSTRA OPD	REALISASI CAPAIAN RENJA OPD TAHUN 2022	PRAKIRAAN CAPAIAN TARGET RENJA OPD TAHUN 2023	CAPAIAN KINERJA DAN KERANGKA PENDANAAN						KELOMPOK SASARAN	PRAKIRAAN MAJU RENCANA TAHUN 2025		PERANGKAT DAERAH PENANGGUNG JAWAB
							TARGET 2024	PAGU INDIKATIF (Rp)	LOKASI	SUMBER DANA	PRIORITAS			TARGET	PAGU INDIKATIF (Rp)	
											NASIONAL	DAERAH				
1	2	3	4	5	6	7	8	9	10	11	12	13	14	15	16	17
			Jumlah Orang Terduga Menderita Tuberkulosis yang Mendapatkan Pelayanan Sesuai Standar				0 Orang	27.950.000,00	- Kab. Tanjung Jabung Timur, S a d u, Semua Kel/Desa	DANA TRANSFER KHUSUS-DANA ALOKASI KHUSUS NON FISIK	-	2 - Pembangunan Sumber Daya Manusia TANJUNG JABUNG TIMUR NYAMAN, AMAN DAN HARMONIS bersandar pada tata kelola pemerintahan dengan penguatan birokrasi dan pelayanan publik yang berkualitas	-		0,00	PUSKESMAS SUNGAI JAMBAT
	1.02.02.2.02.0012	Pengelolaan Pelayanan Kesehatan Orang dengan Risiko Terinfeksi HIV														
			Jumlah Orang Terduga Menderita HIV yang Mendapatkan Pelayanan Sesuai Standar				0 Orang	102.200.000,00	- Kab. Tanjung Jabung Timur, S a d u, Semua Kel/Desa	DANA TRANSFER KHUSUS-DANA ALOKASI KHUSUS NON FISIK	-	2 - Pembangunan Sumber Daya Manusia TANJUNG JABUNG TIMUR NYAMAN, AMAN DAN HARMONIS bersandar pada tata kelola pemerintahan dengan penguatan birokrasi dan pelayanan publik yang berkualitas	-		0,00	PUSKESMAS SUNGAI JAMBAT
	1.02.02.2.02.0033	Operasional Pelayanan Puskesmas														

NO	KODE	URUSAN / BIDANG URUSAN / PROGRAM / KEGIATAN / SUB KEGIATAN	INDIKATOR PROGRAM / KEGIATAN / SUB KEGIATAN	TARGET AKHIR PERIODE RENSTRA OPD	REALISASI CAPAIAN RENJA OPD TAHUN 2022	PRAKIRAAN CAPAIAN TARGET RENJA OPD TAHUN 2023	CAPAIAN KINERJA DAN KERANGKA PENDANAAN						KELOMPOK SASARAN	PRAKIRAAN MAJU RENCANA TAHUN 2025		PERANGKAT DAERAH PENANGGUNG JAWAB
							TARGET 2024	PAGU INDIKATIF (Rp)	LOKASI	SUMBER DANA	PRIORITAS			TARGET	PAGU INDIKATIF (Rp)	
											NASIONAL	DAERAH				
1	2	3	4	5	6	7	8	9	10	11	12	13	14	15	16	17
			Jumlah Dokumen Operasional Pelayanan Puskesmas				1 Dokumen	142.287.000,00	- Kab. Tanjung Jabung Timur, S a d u, Semua Kel/Desa	DANA TRANSFER UMUM-DANA ALOKASI UMUM, DANA TRANSFER KHUSUS-DANA ALOKASI KHUSUS NON FISIK	-	2 - Pembangunan Sumber Daya Manusia TANJUNG JABUNG TIMUR NYAMAN, AMAN DAN HARMONIS bersandar pada tata kelola pemerintahan dengan penguatan birokrasi dan pelayanan publik yang berkualitas	-		0,00	PUSKESMAS SUNGAI JAMBAT
		PUSKESMAS AIR HITAM LAUT						**1.198.349.200,00**							**55.768.900,00**	
	1	**URUSAN PEMERINTAHAN WAJIB YANG BERKAITAN DENGAN PELAYANAN DASAR**						**1.198.349.200,00**							**55.768.900,00**	
	1.02	**URUSAN PEMERINTAHAN BIDANG KESEHATAN**						**1.198.349.200,00**							**55.768.900,00**	
1.	**1.02.01**	**PROGRAM PENUNJANG URUSAN PEMERINTAHAN DAERAH KABUPATEN/KOTA**	***Meningkatnya pelayanan kesehatan kepada masyarakat***	**-**			**100 %**	**108.073.200,00**						**-**	**0,00**	
	1.02.01.2.10	Peningkatan Pelayanan BLUD	*Indeks Keluarga Sehat*	-			0,70 %	108.073.200,00			Meningkatkan Sumber Daya Manusia Yang Berkualitas Dan Berdaya Saing	2 - Pembangunan Sumber Daya Manusia TANJUNG JABUNG TIMUR NYAMAN, AMAN DAN HARMONIS bersandar pada tata kelola pemerintahan dengan penguatan birokrasi dan pelayanan publik yang berkualitas	Wilayah Kerja Puskesmas	-	0,00	PUSKESMAS AIR HITAM LAUT
	1.02.01.2.10.0001	Pelayanan dan Penunjang Pelayanan BLUD														

NO	KODE	URUSAN / BIDANG URUSAN / PROGRAM / KEGIATAN / SUB KEGIATAN	INDIKATOR PROGRAM / KEGIATAN / SUB KEGIATAN	TARGET AKHIR PERIODE RENSTRA OPD	REALISASI CAPAIAN RENJA OPD TAHUN 2022	PRAKIRAAN CAPAIAN TARGET RENJA OPD TAHUN 2023	CAPAIAN KINERJA DAN KERANGKA PENDANAAN						KELOMPOK SASARAN	PRAKIRAAN MAJU RENCANA TAHUN 2025		PERANGKAT DAERAH PENANGGUNG JAWAB
							TARGET 2024	PAGU INDIKATIF (Rp)	LOKASI	SUMBER DANA	PRIORITAS			TARGET	PAGU INDIKATIF (Rp)	
											NASIONAL	DAERAH				
1	2	3	4	5	6	7	8	9	10	11	12	13	14	15	16	17
			Jumlah BLUD yang Menyediakan Pelayanan dan Penunjang Pelayanan				1 Unit Kerja	108.073.200,00	- Kab. Tanjung Jabung Timur, S a d u, Semua Kel/Desa	PENDAPATAN DARI BLUD	Meningkatkan Sumber Daya Manusia Yang Berkualitas Dan Berdaya Saing	2 - Pembangunan Sumber Daya Manusia TANJUNG JABUNG TIMUR NYAMAN, AMAN DAN HARMONIS bersandar pada tata kelola pemerintahan dengan penguatan birokrasi dan pelayanan publik yang berkualitas	Wilayah Kerja Puskesmas		0,00	PUSKESMAS AIR HITAM LAUT
2.	**1.02.02**	**PROGRAM PEMENUHAN UPAYA KESEHATAN PERORANGAN DAN UPAYA KESEHATAN MASYARAKAT**	***Melakukan Pelayanan Kesehatan Secara Standar***	**-**			**100 %**	**1.090.276.000,00**						**-**	**55.768.900,00**	
	1.02.02.2.02	Penyediaan Layanan Kesehatan untuk UKM dan UKP Rujukan Tingkat Daerah Kabupaten/Kota	*Indeks Keluarga Sehat*	-			0.70 %	1.090.276.000,00			Meningkatkan Sumber Daya Manusia Yang Berkualitas Dan Berdaya Saing	TANJUNG JABUNG TIMUR NYAMAN, AMAN DAN HARMONIS bersandar pada tata kelola pemerintahan dengan penguatan birokrasi dan pelayanan publik yang berkualitas	Wilayah Kerja Puskesmas	-	55.768.900,00	PUSKESMAS AIR HITAM LAUT
	1.02.02.2.02.0001	Pengelolaan Pelayanan Kesehatan Ibu Hamil														

NO	KODE	URUSAN / BIDANG URUSAN / PROGRAM / KEGIATAN / SUB KEGIATAN	INDIKATOR PROGRAM / KEGIATAN / SUB KEGIATAN	TARGET AKHIR PERIODE RENSTRA OPD	REALISASI CAPAIAN RENJA OPD TAHUN 2022	PRAKIRAAN CAPAIAN TARGET RENJA OPD TAHUN 2023	CAPAIAN KINERJA DAN KERANGKA PENDANAAN						KELOMPOK SASARAN	PRAKIRAAN MAJU RENCANA TAHUN 2025		PERANGKAT DAERAH PENANGGUNG JAWAB
							TARGET 2024	PAGU INDIKATIF (Rp)	LOKASI	SUMBER DANA	PRIORITAS			TARGET	PAGU INDIKATIF (Rp)	
											NASIONAL	DAERAH				
1	2	3	4	5	6	7	8	9	10	11	12	13	14	15	16	17
			Jumlah Ibu Hamil yang Mendapatkan Pelayanan Kesehatan Sesuai Standar				82 Orang	129.580.000,00	- Kab. Tanjung Jabung Timur, S a d u, Semua Kel/Desa	DANA TRANSFER KHUSUS-DANA ALOKASI KHUSUS NON FISIK	Meningkatkan Sumber Daya Manusia Yang Berkualitas Dan Berdaya Saing	TANJUNG JABUNG TIMUR NYAMAN, AMAN DAN HARMONIS bersandar pada tata kelola pemerintahan dengan penguatan birokrasi dan pelayanan publik yang berkualitas	Wilayah Kerja Puskesmas		0,00	PUSKESMAS AIR HITAM LAUT
	1.02.02.2.02.0002	Pengelolaan Pelayanan Kesehatan Ibu Bersalin														
			Jumlah Ibu Bersalin yang Mendapatkan Pelayanan Kesehatan Sesuai Standar				38 Orang	29.500.000,00	- Kab. Tanjung Jabung Timur, S a d u, Semua Kel/Desa	DANA TRANSFER KHUSUS-DANA ALOKASI KHUSUS NON FISIK	Meningkatkan Sumber Daya Manusia Yang Berkualitas Dan Berdaya Saing	TANJUNG JABUNG TIMUR NYAMAN, AMAN DAN HARMONIS bersandar pada tata kelola pemerintahan dengan penguatan birokrasi dan pelayanan publik yang berkualitas	Wilayah Kerja Puskesmas		55.768.900,00	PUSKESMAS AIR HITAM LAUT
	1.02.02.2.02.0003	Pengelolaan Pelayanan Kesehatan Bayi Baru Lahir														
			Jumlah Bayi Baru Lahir yang Mendapatkan Pelayanan Kesehatan Sesuai Standar				0 Orang	29.500.000,00	- Kab. Tanjung Jabung Timur, S a d u, Semua Kel/Desa	DANA TRANSFER KHUSUS-DANA ALOKASI KHUSUS NON FISIK	Meningkatkan Sumber Daya Manusia Yang Berkualitas Dan Berdaya Saing	TANJUNG JABUNG TIMUR NYAMAN, AMAN DAN HARMONIS bersandar pada tata kelola pemerintahan dengan penguatan birokrasi dan pelayanan publik yang berkualitas	Wilayah Kerja Puskesmas		0,00	PUSKESMAS AIR HITAM LAUT
	1.02.02.2.02.0004	Pengelolaan Pelayanan Kesehatan Balita														

NO	KODE	URUSAN / BIDANG URUSAN / PROGRAM / KEGIATAN / SUB KEGIATAN	INDIKATOR PROGRAM / KEGIATAN / SUB KEGIATAN	TARGET AKHIR PERIODE RENSTRA OPD	REALISASI CAPAIAN RENJA OPD TAHUN 2022	PRAKIRAAN CAPAIAN TARGET RENJA OPD TAHUN 2023	CAPAIAN KINERJA DAN KERANGKA PENDANAAN						KELOMPOK SASARAN	PRAKIRAAN MAJU RENCANA TAHUN 2025		PERANGKAT DAERAH PENANGGUNG JAWAB
							TARGET 2024	PAGU INDIKATIF (Rp)	LOKASI	SUMBER DANA	PRIORITAS			TARGET	PAGU INDIKATIF (Rp)	
											NASIONAL	DAERAH				
1	2	3	4	5	6	7	8	9	10	11	12	13	14	15	16	17
			Jumlah Balita yang Mendapatkan Pelayanan Kesehatan Sesuai Standar				0 Orang	44.500.000,00	- Kab. Tanjung Jabung Timur, S a d u, Semua Kel/Desa	DANA TRANSFER KHUSUS-DANA ALOKASI KHUSUS NON FISIK	Meningkatkan Sumber Daya Manusia Yang Berkualitas Dan Berdaya Saing	TANJUNG JABUNG TIMUR NYAMAN, AMAN DAN HARMONIS bersandar pada tata kelola pemerintahan dengan penguatan birokrasi dan pelayanan publik yang berkualitas	Wilayah Kerja Puskesmas		0,00	PUSKESMAS AIR HITAM LAUT
	1.02.02.2.02.0005	Pengelolaan Pelayanan Kesehatan pada Usia Pendidikan Dasar														
			Jumlah Anak Usia Pendidikan Dasar yang Mendapatkan Pelayanan Kesehatan Sesuai Standar				0 Orang	21.760.000,00	- Kab. Tanjung Jabung Timur, S a d u, Semua Kel/Desa	DANA TRANSFER UMUM-DANA ALOKASI UMUM	Meningkatkan Sumber Daya Manusia Yang Berkualitas Dan Berdaya Saing	TANJUNG JABUNG TIMUR NYAMAN, AMAN DAN HARMONIS bersandar pada tata kelola pemerintahan dengan penguatan birokrasi dan pelayanan publik yang berkualitas	Wilayah Kerja Puskesmas		0,00	PUSKESMAS AIR HITAM LAUT
	1.02.02.2.02.0006	Pengelolaan Pelayanan Kesehatan pada Usia Produktif														
			Jumlah Penduduk Usia Produktif yang Mendapatkan Pelayanan Kesehatan Sesuai Standar				0 Orang	43.000.000,00	- Kab. Tanjung Jabung Timur, S a d u, Semua Kel/Desa	DANA TRANSFER KHUSUS-DANA ALOKASI KHUSUS NON FISIK	Meningkatkan Sumber Daya Manusia Yang Berkualitas Dan Berdaya Saing	TANJUNG JABUNG TIMUR NYAMAN, AMAN DAN HARMONIS bersandar pada tata kelola pemerintahan dengan penguatan birokrasi dan pelayanan publik yang berkualitas	Wilayah Kerja Puskesmas		0,00	PUSKESMAS AIR HITAM LAUT
	1.02.02.2.02.0007	Pengelolaan Pelayanan Kesehatan pada Usia Lanjut														

NO	KODE	URUSAN / BIDANG URUSAN / PROGRAM / KEGIATAN / SUB KEGIATAN	INDIKATOR PROGRAM / KEGIATAN / SUB KEGIATAN	TARGET AKHIR PERIODE RENSTRA OPD	REALISASI CAPAIAN RENJA OPD TAHUN 2022	PRAKIRAAN CAPAIAN TARGET RENJA OPD TAHUN 2023	CAPAIAN KINERJA DAN KERANGKA PENDANAAN						KELOMPOK SASARAN	PRAKIRAAN MAJU RENCANA TAHUN 2025		PERANGKAT DAERAH PENANGGUNG JAWAB
							TARGET 2024	PAGU INDIKATIF (Rp)	LOKASI	SUMBER DANA	PRIORITAS			TARGET	PAGU INDIKATIF (Rp)	
											NASIONAL	DAERAH				
1	2	3	4	5	6	7	8	9	10	11	12	13	14	15	16	17
			Jumlah Penduduk Usia Lanjut yang Mendapatkan Pelayanan Kesehatan Sesuai Standar				0 Orang	29.500.000,00	- Kab. Tanjung Jabung Timur, S a d u, Semua Kel/Desa	DANA TRANSFER KHUSUS-DANA ALOKASI KHUSUS NON FISIK	Meningkatkan Sumber Daya Manusia Yang Berkualitas Dan Berdaya Saing	2 - Pembangunan Sumber Daya Manusia TANJUNG JABUNG TIMUR NYAMAN, AMAN DAN HARMONIS bersandar pada tata kelola pemerintahan dengan penguatan birokrasi dan pelayanan publik yang berkualitas	Wilayah Kerja Puskesmas		0,00	PUSKESMAS AIR HITAM LAUT
	1.02.02.2.02.0008	Pengelolaan Pelayanan Kesehatan Penderita Hipertensi														
			Jumlah Penderita Hipertensi yang Mendapatkan Pelayanan Kesehatan Sesuai Standar				0 Orang	19.500.000,00	- Kab. Tanjung Jabung Timur, Semua Kecamatan, Semua Kel/Desa	DANA TRANSFER KHUSUS-DANA ALOKASI KHUSUS NON FISIK	Meningkatkan Sumber Daya Manusia Yang Berkualitas Dan Berdaya Saing	2 - Pembangunan Sumber Daya Manusia TANJUNG JABUNG TIMUR NYAMAN, AMAN DAN HARMONIS bersandar pada tata kelola pemerintahan dengan penguatan birokrasi dan pelayanan publik yang berkualitas	Wilayah Kerja Puskesmas		0,00	PUSKESMAS AIR HITAM LAUT
	1.02.02.2.02.0009	Pengelolaan Pelayanan Kesehatan Penderita Diabetes Melitus														

NO	KODE	URUSAN / BIDANG URUSAN / PROGRAM / KEGIATAN / SUB KEGIATAN	INDIKATOR PROGRAM / KEGIATAN / SUB KEGIATAN	TARGET AKHIR PERIODE RENSTRA OPD	REALISASI CAPAIAN RENJA OPD TAHUN 2022	PRAKIRAAN CAPAIAN TARGET RENJA OPD TAHUN 2023	CAPAIAN KINERJA DAN KERANGKA PENDANAAN						KELOMPOK SASARAN	PRAKIRAAN MAJU RENCANA TAHUN 2025		PERANGKAT DAERAH PENANGGUNG JAWAB
							TARGET 2024	PAGU INDIKATIF (Rp)	LOKASI	SUMBER DANA	PRIORITAS			TARGET	PAGU INDIKATIF (Rp)	
											NASIONAL	DAERAH				
1	2	3	4	5	6	7	8	9	10	11	12	13	14	15	16	17
			Jumlah Penderita Diabetes Melitus yang Mendapatkan Pelayanan Kesehatan Sesuai Standar				0 Orang	19.500.000,00	- Kab. Tanjung Jabung Timur, S a d u, Semua Kel/Desa	DANA TRANSFER KHUSUS-DANA ALOKASI KHUSUS NON FISIK	Meningkatkan Sumber Daya Manusia Yang Berkualitas Dan Berdaya Saing	2 - Pembangunan Sumber Daya Manusia TANJUNG JABUNG TIMUR NYAMAN, AMAN DAN HARMONIS bersandar pada tata kelola pemerintahan dengan penguatan birokrasi dan pelayanan publik yang berkualitas	Wilayah Kerja Puskesmas		0,00	PUSKESMAS AIR HITAM LAUT
	1.02.02.2.02.0010	Pengelolaan Pelayanan Kesehatan Orang dengan Gangguan Jiwa Berat														
			Jumlah Orang yang Mendapatkan Pelayanan Kesehatan Orang dengan Gangguan Jiwa Berat Sesuai Standar				0 Orang	19.500.000,00	- Kab. Tanjung Jabung Timur, S a d u, Semua Kel/Desa	DANA TRANSFER KHUSUS-DANA ALOKASI KHUSUS NON FISIK	Meningkatkan Sumber Daya Manusia Yang Berkualitas Dan Berdaya Saing	2 - Pembangunan Sumber Daya Manusia TANJUNG JABUNG TIMUR NYAMAN, AMAN DAN HARMONIS bersandar pada tata kelola pemerintahan dengan penguatan birokrasi dan pelayanan publik yang berkualitas	Wilayah Kerja Puskesmas		0,00	PUSKESMAS AIR HITAM LAUT
	1.02.02.2.02.0011	Pengelolaan Pelayanan Kesehatan Orang Terduga Tuberkulosis														
			Jumlah Orang Terduga Menderita Tuberkulosis yang Mendapatkan Pelayanan Sesuai Standar				0 Orang	101.010.000,00	- Kab. Tanjung Jabung Timur, S a d u, Semua Kel/Desa	DANA TRANSFER KHUSUS-DANA ALOKASI KHUSUS NON FISIK	Meningkatkan Sumber Daya Manusia Yang Berkualitas Dan Berdaya Saing	-	Wilayah Kerja Puskesmas		0,00	PUSKESMAS AIR HITAM LAUT
	1.02.02.2.02.0012	Pengelolaan Pelayanan Kesehatan Orang dengan Risiko Terinfeksi HIV														

NO	KODE	URUSAN / BIDANG URUSAN / PROGRAM / KEGIATAN / SUB KEGIATAN	INDIKATOR PROGRAM / KEGIATAN / SUB KEGIATAN	TARGET AKHIR PERIODE RENSTRA OPD	REALISASI CAPAIAN RENJA OPD TAHUN 2022	PRAKIRAAN CAPAIAN TARGET RENJA OPD TAHUN 2023	CAPAIAN KINERJA DAN KERANGKA PENDANAAN						KELOMPOK SASARAN	PRAKIRAAN MAJU RENCANA TAHUN 2025		PERANGKAT DAERAH PENANGGUNG JAWAB
							TARGET 2024	PAGU INDIKATIF (Rp)	LOKASI	SUMBER DANA	PRIORITAS			TARGET	PAGU INDIKATIF (Rp)	
											NASIONAL	DAERAH				
1	2	3	4	5	6	7	8	9	10	11	12	13	14	15	16	17
			Jumlah Orang Terduga Menderita HIV yang Mendapatkan Pelayanan Sesuai Standar				0 Orang	25.320.000,00	- Kab. Tanjung Jabung Timur, Semua Kecamatan, Semua Kel/Desa	DANA TRANSFER KHUSUS-DANA ALOKASI KHUSUS NON FISIK	Meningkatkan Sumber Daya Manusia Yang Berkualitas Dan Berdaya Saing	TANJUNG JABUNG TIMUR NYAMAN, AMAN DAN HARMONIS bersandar pada tata kelola pemerintahan dengan penguatan birokrasi dan pelayanan publik yang berkualitas	Wilayah Kerja Puskesmas		0,00	PUSKESMAS AIR HITAM LAUT
	1.02.02.2.02.0015	Pengelolaan Pelayanan Kesehatan Gizi Masyarakat														
			Jumlah Dokumen Hasil Pengelolaan Pelayanan Kesehatan Gizi Masyarakat				0 Dokumen	108.406.000,00	- Kab. Tanjung Jabung Timur, S a d u, Semua Kel/Desa	DANA TRANSFER KHUSUS-DANA ALOKASI KHUSUS NON FISIK	Meningkatkan Sumber Daya Manusia Yang Berkualitas Dan Berdaya Saing	TANJUNG JABUNG TIMUR NYAMAN, AMAN DAN HARMONIS bersandar pada tata kelola pemerintahan dengan penguatan birokrasi dan pelayanan publik yang berkualitas	Wilayah Kerja Puskesmas		0,00	PUSKESMAS AIR HITAM LAUT
	1.02.02.2.02.0017	Pengelolaan Pelayanan Kesehatan Lingkungan														
			Jumlah Dokumen Hasil Pengelolaan Pelayanan Kesehatan Lingkungan				0 Dokumen	7.320.000,00	- Kab. Tanjung Jabung Timur, S a d u, Semua Kel/Desa	DANA TRANSFER KHUSUS-DANA ALOKASI KHUSUS NON FISIK	Meningkatkan Sumber Daya Manusia Yang Berkualitas Dan Berdaya Saing	TANJUNG JABUNG TIMUR NYAMAN, AMAN DAN HARMONIS bersandar pada tata kelola pemerintahan dengan penguatan birokrasi dan pelayanan publik yang berkualitas	Wilayah Kerja Puskesmas		0,00	PUSKESMAS AIR HITAM LAUT
	1.02.02.2.02.0018	Pengelolaan Pelayanan Promosi Kesehatan														

NO	KODE	URUSAN / BIDANG URUSAN / PROGRAM / KEGIATAN / SUB KEGIATAN	INDIKATOR PROGRAM / KEGIATAN / SUB KEGIATAN	TARGET AKHIR PERIODE RENSTRA OPD	REALISASI CAPAIAN RENJA OPD TAHUN 2022	PRAKIRAAN CAPAIAN TARGET RENJA OPD TAHUN 2023	CAPAIAN KINERJA DAN KERANGKA PENDANAAN						KELOMPOK SASARAN	PRAKIRAAN MAJU RENCANA TAHUN 2025		PERANGKAT DAERAH PENANGGUNG JAWAB
							TARGET 2024	PAGU INDIKATIF (Rp)	LOKASI	SUMBER DANA	PRIORITAS			TARGET	PAGU INDIKATIF (Rp)	
											NASIONAL	DAERAH				
1	2	3	4	5	6	7	8	9	10	11	12	13	14	15	16	17
			Jumlah Dokumen Hasil Pengelolaan Pelayanan Promosi Kesehatan				0 Dokumen	54.940.000,00	- Kab. Tanjung Jabung Timur, S a d u, Semua Kel/Desa	DANA TRANSFER KHUSUS-DANA ALOKASI KHUSUS NON FISIK	Meningkatkan Sumber Daya Manusia Yang Berkualitas Dan Berdaya Saing	TANJUNG JABUNG TIMUR NYAMAN, AMAN DAN HARMONIS bersandar pada tata kelola pemerintahan dengan penguatan birokrasi dan pelayanan publik yang berkualitas	Wilayah Kerja Puskesmas		0,00	PUSKESMAS AIR HITAM LAUT
	1.02.02.2.02.0020	Pengelolaan Surveilans Kesehatan														
			Jumlah Dokumen Hasil Pengelolaan Surveilans Kesehatan				0 Dokumen	3.400.000,00	- Kab. Tanjung Jabung Timur, S a d u, Semua Kel/Desa	DANA TRANSFER KHUSUS-DANA ALOKASI KHUSUS NON FISIK	Meningkatkan Sumber Daya Manusia Yang Berkualitas Dan Berdaya Saing	2 - Pembangunan Sumber Daya Manusia TANJUNG JABUNG TIMUR NYAMAN, AMAN DAN HARMONIS bersandar pada tata kelola pemerintahan dengan penguatan birokrasi dan pelayanan publik yang berkualitas	Wilayah Kerja Puskesmas		0,00	PUSKESMAS AIR HITAM LAUT
	1.02.02.2.02.0025	Pelayanan Kesehatan Penyakit Menular dan Tidak Menular														

NO	KODE	URUSAN / BIDANG URUSAN / PROGRAM / KEGIATAN / SUB KEGIATAN	INDIKATOR PROGRAM / KEGIATAN / SUB KEGIATAN	TARGET AKHIR PERIODE RENSTRA OPD	REALISASI CAPAIAN RENJA OPD TAHUN 2022	PRAKIRAAN CAPAIAN TARGET RENJA OPD TAHUN 2023	CAPAIAN KINERJA DAN KERANGKA PENDANAAN						KELOMPOK SASARAN	PRAKIRAAN MAJU RENCANA TAHUN 2025		PERANGKAT DAERAH PENANGGUNG JAWAB
							TARGET 2024	PAGU INDIKATIF (Rp)	LOKASI	SUMBER DANA	PRIORITAS			TARGET	PAGU INDIKATIF (Rp)	
											NASIONAL	DAERAH				
1	2	3	4	5	6	7	8	9	10	11	12	13	14	15	16	17
			Jumlah Dokumen Hasil Pelayanan Kesehatan Penyakit Menular dan Tidak Menular				0 Dokumen	36.400.000,00	- Kab. Tanjung Jabung Timur, S a d u, Semua Kel/Desa	DANA TRANSFER KHUSUS-DANA ALOKASI KHUSUS NON FISIK	Meningkatkan Sumber Daya Manusia Yang Berkualitas Dan Berdaya Saing	2 - Pembangunan Sumber Daya Manusia TANJUNG JABUNG TIMUR NYAMAN, AMAN DAN HARMONIS bersandar pada tata kelola pemerintahan dengan penguatan birokrasi dan pelayanan publik yang berkualitas	Wilayah Kerja Puskesmas		0,00	PUSKESMAS AIR HITAM LAUT
	1.02.02.2.02.0033	Operasional Pelayanan Puskesmas														
			Jumlah Dokumen Operasional Pelayanan Puskesmas				2 Dokumen	367.640.000,00	- Kab. Tanjung Jabung Timur, S a d u, Semua Kel/Desa	DANA TRANSFER UMUM-DANA ALOKASI UMUM, DANA TRANSFER KHUSUS-DANA ALOKASI KHUSUS NON FISIK	Meningkatkan Sumber Daya Manusia Yang Berkualitas Dan Berdaya Saing	2 - Pembangunan Sumber Daya Manusia TANJUNG JABUNG TIMUR NYAMAN, AMAN DAN HARMONIS bersandar pada tata kelola pemerintahan dengan penguatan birokrasi dan pelayanan publik yang berkualitas	Wilayah Kerja Puskesmas		0,00	PUSKESMAS AIR HITAM LAUT
		INSTALASI FARMASI KESEHATAN						**536.318.500,00**							**0,00**	
	1	**URUSAN PEMERINTAHAN WAJIB YANG BERKAITAN DENGAN PELAYANAN DASAR**						**536.318.500,00**							**0,00**	
	1.02	**URUSAN PEMERINTAHAN BIDANG KESEHATAN**						**536.318.500,00**							**0,00**	
1.	**1.02.02**	**PROGRAM PEMENUHAN UPAYA KESEHATAN PERORANGAN DAN UPAYA KESEHATAN MASYARAKAT**	***Melakukan Pelayanan Kesehatan Secara Standar***	**-**			**100 %**	**536.318.500,00**						**-**	**0,00**	

NO	KODE	URUSAN / BIDANG URUSAN / PROGRAM / KEGIATAN / SUB KEGIATAN	INDIKATOR PROGRAM / KEGIATAN / SUB KEGIATAN	TARGET AKHIR PERIODE RENSTRA OPD	REALISASI CAPAIAN RENJA OPD TAHUN 2022	PRAKIRAAN CAPAIAN TARGET RENJA OPD TAHUN 2023	CAPAIAN KINERJA DAN KERANGKA PENDANAAN						KELOMPOK SASARAN	PRAKIRAAN MAJU RENCANA TAHUN 2025		PERANGKAT DAERAH PENANGGUNG JAWAB
							TARGET 2024	PAGU INDIKATIF (Rp)	LOKASI	SUMBER DANA	PRIORITAS			TARGET	PAGU INDIKATIF (Rp)	
											NASIONAL	DAERAH				
1	2	3	4	5	6	7	8	9	10	11	12	13	14	15	16	17
	1.02.02.2.02	Penyediaan Layanan Kesehatan untuk UKM dan UKP Rujukan Tingkat Daerah Kabupaten/Kota	*Terpenuhinya pendistribusian Obat, BMHP, dan Alkes*	-			100 %	536.318.500,00			-	2 - Pembangunan Sumber Daya Manusia TANJUNG JABUNG TIMUR NYAMAN, AMAN DAN HARMONIS bersandar pada tata kelola pemerintahan dengan penguatan birokrasi dan pelayanan publik yang berkualitas	-	-	0,00	INSTALASI FARMASI KESEHATAN
	1.02.02.2.02.0034	Operasional Pelayanan Fasilitas Kesehatan Lainnya														
			Jumlah Dokumen Operasional Pelayanan Fasilitas Kesehatan Lainnya				0 Dokumen	536.318.500,00	- Kab. Tanjung Jabung Timur, Semua Kecamatan, Semua Kel/Desa	DANA TRANSFER UMUM-DANA ALOKASI UMUM	-	2 - Pembangunan Sumber Daya Manusia TANJUNG JABUNG TIMUR NYAMAN, AMAN DAN HARMONIS bersandar pada tata kelola pemerintahan dengan penguatan birokrasi dan pelayanan publik yang berkualitas	-		0,00	INSTALASI FARMASI KESEHATAN
		RUMAH SAKIT UMUM DAERAH						**40.184.823.207,00**							**43.722.755.995,00**	
	1	**URUSAN PEMERINTAHAN WAJIB YANG BERKAITAN DENGAN PELAYANAN DASAR**						**40.184.823.207,00**							**43.722.755.995,00**	
	1.02	**URUSAN PEMERINTAHAN BIDANG KESEHATAN**						**40.184.823.207,00**							**43.722.755.995,00**	
1.	**1.02.01**	**PROGRAM PENUNJANG URUSAN PEMERINTAHAN DAERAH KABUPATEN/KOTA**	***Indeks Pelayanan Instansi***	**-**			**90 persen**	**31.707.471.532,00**						**-**	**33.658.172.244,00**	

NO	KODE	URUSAN / BIDANG URUSAN / PROGRAM / KEGIATAN / SUB KEGIATAN	INDIKATOR PROGRAM / KEGIATAN / SUB KEGIATAN	TARGET AKHIR PERIODE RENSTRA OPD	REALISASI CAPAIAN RENJA OPD TAHUN 2022	PRAKIRAAN CAPAIAN TARGET RENJA OPD TAHUN 2023	CAPAIAN KINERJA DAN KERANGKA PENDANAAN						KELOMPOK SASARAN	PRAKIRAAN MAJU RENCANA TAHUN 2025		PERANGKAT DAERAH PENANGGUNG JAWAB
							TARGET 2024	PAGU INDIKATIF (Rp)	LOKASI	SUMBER DANA	PRIORITAS			TARGET	PAGU INDIKATIF (Rp)	
											NASIONAL	DAERAH				
1	2	3	4	5	6	7	8	9	10	11	12	13	14	15	16	17
	1.02.01.2.01	Perencanaan, Penganggaran, dan Evaluasi Kinerja Perangkat Daerah	*Pelayanan Kesehatan Berjalan dengan lancar*	-			12 bulan	153.301.936,00			-	TANJUNG JABUNG TIMUR NYAMAN, AMAN DAN HARMONIS bersandar pada tata kelola pemerintahan dengan penguatan birokrasi dan pelayanan publik yang berkualitas	Petugas dan Pasien Rumah Sakit	-	158.465.054,00	RUMAH SAKIT UMUM DAERAH
	1.02.01.2.01.0001	Penyusunan Dokumen Perencanaan Perangkat Daerah														
			Jumlah Dokumen Perencanaan Perangkat Daerah				3 Dokumen	57.044.276,00	- Kab. Tanjung Jabung Timur, Semua Kecamatan, Semua Kel/Desa	DANA TRANSFER UMUM-DANA ALOKASI UMUM	-	TANJUNG JABUNG TIMUR NYAMAN, AMAN DAN HARMONIS bersandar pada tata kelola pemerintahan dengan penguatan birokrasi dan pelayanan publik yang berkualitas	Petugas dan Pasien Rumah Sakit		47.537.030,00	RUMAH SAKIT UMUM DAERAH
	1.02.01.2.01.0002	Koordinasi dan Penyusunan Dokumen RKA-SKPD														
			Jumlah Dokumen RKA-SKPD dan Laporan Hasil Koordinasi Penyusunan Dokumen RKA-SKPD				1 Dokumen	46.140.000,00	- Kab. Tanjung Jabung Timur, Muara Sabak Barat, Parit Culum I	DANA TRANSFER UMUM-DANA ALOKASI UMUM	-	TANJUNG JABUNG TIMUR BERDAYA SAING dengan SDM yang cerdas, sehat, berkesetaraan gender, terkendali serta tenaga kerja yang berkualitas	Petugas dan Pasien Rumah Sakit		48.450.000,00	RUMAH SAKIT UMUM DAERAH
	1.02.01.2.01.0003	Koordinasi dan Penyusunan Dokumen Perubahan RKA-SKPD														

NO	KODE	URUSAN / BIDANG URUSAN / PROGRAM / KEGIATAN / SUB KEGIATAN	INDIKATOR PROGRAM / KEGIATAN / SUB KEGIATAN	TARGET AKHIR PERIODE RENSTRA OPD	REALISASI CAPAIAN RENJA OPD TAHUN 2022	PRAKIRAAN CAPAIAN TARGET RENJA OPD TAHUN 2023	CAPAIAN KINERJA DAN KERANGKA PENDANAAN						KELOMPOK SASARAN	PRAKIRAAN MAJU RENCANA TAHUN 2025		PERANGKAT DAERAH PENANGGUNG JAWAB
							TARGET 2024	PAGU INDIKATIF (Rp)	LOKASI	SUMBER DANA	PRIORITAS			TARGET	PAGU INDIKATIF (Rp)	
											NASIONAL	DAERAH				
1	2	3	4	5	6	7	8	9	10	11	12	13	14	15	16	17
			Jumlah Dokumen Perubahan RKA-SKPD dan Laporan Hasil Koordinasi Penyusunan Dokumen Perubahan RKA-SKPD				1 Dokumen	3.570.000,00	- Kab. Tanjung Jabung Timur, Muara Sabak Barat, Parit Culum I	DANA TRANSFER UMUM-DANA ALOKASI UMUM	-	TANJUNG JABUNG TIMUR BERDAYA SAING dengan SDM yang cerdas, sehat, berkesetaraan gender, terkendali serta tenaga kerja yang berkualitas	Petugas dan Pasien Rumah Sakit		3.870.000,00	RUMAH SAKIT UMUM DAERAH
	1.02.01.2.01.0004	Koordinasi dan Penyusunan DPA-SKPD														
			Jumlah Dokumen DPA-SKPD dan Laporan Hasil Koordinasi Penyusunan Dokumen DPA-SKPD				1 Dokumen	3.426.000,00	- Kab. Tanjung Jabung Timur, Muara Sabak Barat, Parit Culum I	DANA TRANSFER UMUM-DANA ALOKASI UMUM	-	TANJUNG JABUNG TIMUR BERDAYA SAING dengan SDM yang cerdas, sehat, berkesetaraan gender, terkendali serta tenaga kerja yang berkualitas	Petugas dan Pasien Rumah Sakit		3.870.000,00	RUMAH SAKIT UMUM DAERAH
	1.02.01.2.01.0005	Koordinasi dan Penyusunan Perubahan DPA- SKPD														
			Jumlah Dokumen Perubahan DPA-SKPD dan Laporan Hasil Koordinasi Penyusunan Dokumen Perubahan DPA-SKPD				1 Dokumen	3.628.200,00	- Kab. Tanjung Jabung Timur, Muara Sabak Barat, Parit Culum I	DANA TRANSFER UMUM-DANA ALOKASI UMUM	-	TANJUNG JABUNG TIMUR BERDAYA SAING dengan SDM yang cerdas, sehat, berkesetaraan gender, terkendali serta tenaga kerja yang berkualitas	Petugas dan Pasien Rumah Sakit		4.825.000,00	RUMAH SAKIT UMUM DAERAH
	1.02.01.2.01.0007	Evaluasi Kinerja Perangkat Daerah														

NO	KODE	URUSAN / BIDANG URUSAN / PROGRAM / KEGIATAN / SUB KEGIATAN	INDIKATOR PROGRAM / KEGIATAN / SUB KEGIATAN	TARGET AKHIR PERIODE RENSTRA OPD	REALISASI CAPAIAN RENJA OPD TAHUN 2022	PRAKIRAAN CAPAIAN TARGET RENJA OPD TAHUN 2023	CAPAIAN KINERJA DAN KERANGKA PENDANAAN						KELOMPOK SASARAN	PRAKIRAAN MAJU RENCANA TAHUN 2025		PERANGKAT DAERAH PENANGGUNG JAWAB
							TARGET 2024	PAGU INDIKATIF (Rp)	LOKASI	SUMBER DANA	PRIORITAS			TARGET	PAGU INDIKATIF (Rp)	
											NASIONAL	DAERAH				
1	2	3	4	5	6	7	8	9	10	11	12	13	14	15	16	17
			Jumlah Laporan Evaluasi Kinerja Perangkat Daerah				3 Laporan	39.493.460,00	- Kab. Tanjung Jabung Timur, Muara Sabak Barat, Parit Culum I	DANA TRANSFER UMUM-DANA ALOKASI UMUM	-	TANJUNG JABUNG TIMUR BERDAYA SAING dengan SDM yang cerdas, sehat, berkesetaraan gender, terkendali serta tenaga kerja yang berkualitas	Petugas dan Pasien Rumah Sakit		49.913.024,00	RUMAH SAKIT UMUM DAERAH
	1.02.01.2.02	Administrasi Keuangan Perangkat Daerah	*Persentase Penyelesaian Administrasi Keuangan Daerah*	-			100 persen	17.244.712.837,00			-	TANJUNG JABUNG TIMUR BERDAYA SAING dengan SDM yang cerdas, sehat, berkesetaraan gender, terkendali serta tenaga kerja yang berkualitas	Petugas dan Pasien Rumah Sakit	-	19.110.056.068,00	RUMAH SAKIT UMUM DAERAH
	1.02.01.2.02.0001	Penyediaan Gaji dan Tunjangan ASN														
			Jumlah Orang yang Menerima Gaji dan Tunjangan ASN				134 Orang/bulan	13.170.532.837,00	- Kab. Tanjung Jabung Timur, Muara Sabak Barat, Parit Culum I	DANA TRANSFER UMUM-DANA ALOKASI UMUM	-	TANJUNG JABUNG TIMUR BERDAYA SAING dengan SDM yang cerdas, sehat, berkesetaraan gender, terkendali serta tenaga kerja yang berkualitas	Petugas dan Pasien Rumah Sakit		14.159.556.068,00	RUMAH SAKIT UMUM DAERAH
	1.02.01.2.02.0003	Pelaksanaan Penatausahaan dan Pengujian/Verifikasi Keuangan SKPD														

NO	KODE	URUSAN / BIDANG URUSAN / PROGRAM / KEGIATAN / SUB KEGIATAN	INDIKATOR PROGRAM / KEGIATAN / SUB KEGIATAN	TARGET AKHIR PERIODE RENSTRA OPD	REALISASI CAPAIAN RENJA OPD TAHUN 2022	PRAKIRAAN CAPAIAN TARGET RENJA OPD TAHUN 2023	CAPAIAN KINERJA DAN KERANGKA PENDANAAN						KELOMPOK SASARAN	PRAKIRAAN MAJU RENCANA TAHUN 2025		PERANGKAT DAERAH PENANGGUNG JAWAB
							TARGET 2024	PAGU INDIKATIF (Rp)	LOKASI	SUMBER DANA	PRIORITAS			TARGET	PAGU INDIKATIF (Rp)	
											NASIONAL	DAERAH				
1	2	3	4	5	6	7	8	9	10	11	12	13	14	15	16	17
			Jumlah Dokumen Penatausahaan dan Pengujian/Verifikasi Keuangan SKPD				12 Dokumen	4.074.180.000,00	- Kab. Tanjung Jabung Timur, Muara Sabak Barat, Parit Culum I	DANA TRANSFER UMUM-DANA ALOKASI UMUM	-	2 - Pembangunan Sumber Daya Manusia TANJUNG JABUNG TIMUR BERDAYA SAING dengan SDM yang cerdas, sehat, berkesetaraan gender, terkendali serta tenaga kerja yang berkualitas	Petugas dan Pasien Rumah Sakit		4.950.500.000,00	RUMAH SAKIT UMUM DAERAH
	1.02.01.2.05	Administrasi Kepegawaian Perangkat Daerah	*Persentase Penyelesaian Adminstrasi Kepegawaian Perangkat Daerah*	-			100 persen	439.874.000,00			-	TANJUNG JABUNG TIMUR BERDAYA SAING dengan SDM yang cerdas, sehat, berkesetaraan gender, terkendali serta tenaga kerja yang berkualitas	Petugas dan Pasien Rumah Sakit	-	325.375.000,00	RUMAH SAKIT UMUM DAERAH
	1.02.01.2.05.0002	Pengadaan Pakaian Dinas beserta Atribut Kelengkapannya														
			Jumlah Paket Pakaian Dinas beserta Atribut Kelengkapan				1 Paket	239.374.000,00	- Kab. Tanjung Jabung Timur, Muara Sabak Barat, Parit Culum I	DANA TRANSFER UMUM-DANA ALOKASI UMUM	-	TANJUNG JABUNG TIMUR BERDAYA SAING dengan SDM yang cerdas, sehat, berkesetaraan gender, terkendali serta tenaga kerja yang berkualitas	Petugas dan Pasien Rumah Sakit		250.000.000,00	RUMAH SAKIT UMUM DAERAH
	1.02.01.2.05.0009	Pendidikan dan Pelatihan Pegawai Berdasarkan Tugas dan Fungsi														

NO	KODE	URUSAN / BIDANG URUSAN / PROGRAM / KEGIATAN / SUB KEGIATAN	INDIKATOR PROGRAM / KEGIATAN / SUB KEGIATAN	TARGET AKHIR PERIODE RENSTRA OPD	REALISASI CAPAIAN RENJA OPD TAHUN 2022	PRAKIRAAN CAPAIAN TARGET RENJA OPD TAHUN 2023	CAPAIAN KINERJA DAN KERANGKA PENDANAAN						KELOMPOK SASARAN	PRAKIRAAN MAJU RENCANA TAHUN 2025		PERANGKAT DAERAH PENANGGUNG JAWAB
							TARGET 2024	PAGU INDIKATIF (Rp)	LOKASI	SUMBER DANA	PRIORITAS			TARGET	PAGU INDIKATIF (Rp)	
											NASIONAL	DAERAH				
1	2	3	4	5	6	7	8	9	10	11	12	13	14	15	16	17
			Jumlah Pegawai Berdasarkan Tugas dan Fungsi yang Mengikuti Pendidikan dan Pelatihan				28 Orang	200.500.000,00	- Kab. Tanjung Jabung Timur, Muara Sabak Barat, Parit Culum I	DANA TRANSFER UMUM-DANA ALOKASI UMUM	-	TANJUNG JABUNG TIMUR BERDAYA SAING dengan SDM yang cerdas, sehat, berkesetaraan gender, terkendali serta tenaga kerja yang berkualitas	Petugas dan Pasien Rumah Sakit		75.375.000,00	RUMAH SAKIT UMUM DAERAH
	1.02.01.2.06	Administrasi Umum Perangkat Daerah	*Persentase Penyelesaian Adminstrasi Kepegawaian Perangkat Daerah*	-			100 persen	532.453.459,00			-	TANJUNG JABUNG TIMUR BERDAYA SAING dengan SDM yang cerdas, sehat, berkesetaraan gender, terkendali serta tenaga kerja yang berkualitas	Petugas dan Pasien Rumah Sakit	-	481.413.522,00	RUMAH SAKIT UMUM DAERAH
	1.02.01.2.06.0001	Penyediaan Komponen Instalasi Listrik/Penerangan Bangunan Kantor														
			Jumlah Paket Komponen Instalasi Listrik/Penerangan Bangunan Kantor yang Disediakan				12 Paket	98.201.600,00	- Kab. Tanjung Jabung Timur, Muara Sabak Barat, Parit Culum I	DANA TRANSFER UMUM-DANA ALOKASI UMUM	-	TANJUNG JABUNG TIMUR BERDAYA SAING dengan SDM yang cerdas, sehat, berkesetaraan gender, terkendali serta tenaga kerja yang berkualitas	Petugas dan Pasien Rumah Sakit		100.844.000,00	RUMAH SAKIT UMUM DAERAH
	1.02.01.2.06.0002	Penyediaan Peralatan dan Perlengkapan Kantor														

NO	KODE	URUSAN / BIDANG URUSAN / PROGRAM / KEGIATAN / SUB KEGIATAN	INDIKATOR PROGRAM / KEGIATAN / SUB KEGIATAN	TARGET AKHIR PERIODE RENSTRA OPD	REALISASI CAPAIAN RENJA OPD TAHUN 2022	PRAKIRAAN CAPAIAN TARGET RENJA OPD TAHUN 2023	CAPAIAN KINERJA DAN KERANGKA PENDANAAN						KELOMPOK SASARAN	PRAKIRAAN MAJU RENCANA TAHUN 2025		PERANGKAT DAERAH PENANGGUNG JAWAB
							TARGET 2024	PAGU INDIKATIF (Rp)	LOKASI	SUMBER DANA	PRIORITAS			TARGET	PAGU INDIKATIF (Rp)	
											NASIONAL	DAERAH				
1	2	3	4	5	6	7	8	9	10	11	12	13	14	15	16	17
			Jumlah Paket Peralatan dan Perlengkapan Kantor yang Disediakan				12 Paket	230.830.891,00	- Kab. Tanjung Jabung Timur, Muara Sabak Barat, Parit Culum I	DANA TRANSFER UMUM-DANA ALOKASI UMUM	-	TANJUNG JABUNG TIMUR BERDAYA SAING dengan SDM yang cerdas, sehat, berk esetaraan gender, terkendali serta tenaga kerja yang berkualitas	Petugas dan Pasien Rumah Sakit		150.284.685,00	RUMAH SAKIT UMUM DAERAH
	1.02.01.2.06.0005	Penyediaan Barang Cetakan dan Penggandaan														
			Jumlah Paket Barang Cetakan dan Penggandaan yang Disediakan				12 Paket	35.620.968,00	- Kab. Tanjung Jabung Timur, Muara Sabak Barat, Parit Culum I	DANA TRANSFER UMUM-DANA ALOKASI UMUM	-	TANJUNG JABUNG TIMUR BERDAYA SAING dengan SDM yang cerdas, sehat, berk esetaraan gender, terkendali serta tenaga kerja yang berkualitas	Petugas dan Pasien Rumah Sakit		40.684.837,00	RUMAH SAKIT UMUM DAERAH
	1.02.01.2.06.0006	Penyediaan Bahan Bacaan dan Peraturan Perundang-undangan														
			Jumlah Dokumen Bahan Bacaan dan Peraturan Perundang-Undangan yang Disediakan				12 Dokumen	4.200.000,00	- Kab. Tanjung Jabung Timur, Muara Sabak Barat, Parit Culum I	DANA TRANSFER UMUM-DANA ALOKASI UMUM	-	TANJUNG JABUNG TIMUR BERDAYA SAING dengan SDM yang cerdas, sehat, berk esetaraan gender, terkendali serta tenaga kerja yang berkualitas	Petugas dan Pasien Rumah Sakit		5.600.000,00	RUMAH SAKIT UMUM DAERAH
	1.02.01.2.06.0008	Fasilitasi Kunjungan Tamu														

NO	KODE	URUSAN / BIDANG URUSAN / PROGRAM / KEGIATAN / SUB KEGIATAN	INDIKATOR PROGRAM / KEGIATAN / SUB KEGIATAN	TARGET AKHIR PERIODE RENSTRA OPD	REALISASI CAPAIAN RENJA OPD TAHUN 2022	PRAKIRAAN CAPAIAN TARGET RENJA OPD TAHUN 2023	CAPAIAN KINERJA DAN KERANGKA PENDANAAN						KELOMPOK SASARAN	PRAKIRAAN MAJU RENCANA TAHUN 2025		PERANGKAT DAERAH PENANGGUNG JAWAB
							TARGET 2024	PAGU INDIKATIF (Rp)	LOKASI	SUMBER DANA	PRIORITAS			TARGET	PAGU INDIKATIF (Rp)	
											NASIONAL	DAERAH				
1	2	3	4	5	6	7	8	9	10	11	12	13	14	15	16	17
			Jumlah Laporan Fasilitasi Kunjungan Tamu				12 Laporan	3.600.000,00	- Kab. Tanjung Jabung Timur, Semua Kecamatan, Semua Kel/Desa	DANA TRANSFER UMUM-DANA ALOKASI UMUM	-	TANJUNG JABUNG TIMUR BERDAYA SAING dengan SDM yang cerdas, sehat, berkesetaraan gender, terkendali serta tenaga kerja yang berkualitas	Petugas dan Pasien Rumah Sakit		4.000.000,00	RUMAH SAKIT UMUM DAERAH
	1.02.01.2.06.0009	Penyelenggaraan Rapat Koordinasi dan Konsultasi SKPD														
			Jumlah Laporan Penyelenggaraan Rapat Koordinasi dan Konsultasi SKPD				12 Laporan	160.000.000,00	- Kab. Tanjung Jabung Timur, Muara Sabak Barat, Parit Culum I	DANA TRANSFER UMUM-DANA ALOKASI UMUM	-	TANJUNG JABUNG TIMUR BERDAYA SAING dengan SDM yang cerdas, sehat, berkesetaraan gender, terkendali serta tenaga kerja yang berkualitas	Petugas dan Pasien Rumah Sakit		180.000.000,00	RUMAH SAKIT UMUM DAERAH
	1.02.01.2.07	Pengadaan Barang Milik Daerah Penunjang Urusan Pemerintah Daerah	*Persentase Pengadaan Barang Milik Daerah sesuai kebutuhan*	-			100 persen	104.375.000,00			-	TANJUNG JABUNG TIMUR BERDAYA SAING dengan SDM yang cerdas, sehat, berkesetaraan gender, terkendali serta tenaga kerja yang berkualitas	Petugas dan Pasien dengan Lancar	-	100.000.000,00	RUMAH SAKIT UMUM DAERAH
	1.02.01.2.07.0006	Pengadaan Peralatan dan Mesin Lainnya														

NO	KODE	URUSAN / BIDANG URUSAN / PROGRAM / KEGIATAN / SUB KEGIATAN	INDIKATOR PROGRAM / KEGIATAN / SUB KEGIATAN	TARGET AKHIR PERIODE RENSTRA OPD	REALISASI CAPAIAN RENJA OPD TAHUN 2022	PRAKIRAAN CAPAIAN TARGET RENJA OPD TAHUN 2023	CAPAIAN KINERJA DAN KERANGKA PENDANAAN						KELOMPOK SASARAN	PRAKIRAAN MAJU RENCANA TAHUN 2025		PERANGKAT DAERAH PENANGGUNG JAWAB
							TARGET 2024	PAGU INDIKATIF (Rp)	LOKASI	SUMBER DANA	PRIORITAS			TARGET	PAGU INDIKATIF (Rp)	
											NASIONAL	DAERAH				
1	2	3	4	5	6	7	8	9	10	11	12	13	14	15	16	17
			Jumlah Unit Peralatan dan Mesin Lainnya yang Disediakan				6 Unit	104.375.000,00	- Kab. Tanjung Jabung Timur, Muara Sabak Barat, Parit Culum I	DANA TRANSFER UMUM-DANA ALOKASI UMUM	-	TANJUNG JABUNG TIMUR BERDAYA SAING dengan SDM yang cerdas, sehat, berkesetaraan gender, terkendali serta tenaga kerja yang berkualitas	Petugas dan Pasien dengan Lancar		100.000.000,00	RUMAH SAKIT UMUM DAERAH
	1.02.01.2.08	Penyediaan Jasa Penunjang Urusan Pemerintahan Daerah	*Persentase Penyediaan Jasa Penunjang Urusan Pemerintah Daerah*	-			100 persen	670.200.000,00			-	TANJUNG JABUNG TIMUR BERDAYA SAING dengan SDM yang cerdas, sehat, berkesetaraan gender, terkendali serta tenaga kerja yang berkualitas	Petugas dan Pasien Rumah Sakit	-	743.400.000,00	RUMAH SAKIT UMUM DAERAH
	1.02.01.2.08.0001	Penyediaan Jasa Surat Menyurat														
			Jumlah Laporan Penyediaan Jasa Surat Menyurat				650 Laporan	6.000.000,00	- Kab. Tanjung Jabung Timur, Muara Sabak Barat, Parit Culum I	DANA TRANSFER UMUM-DANA ALOKASI UMUM	-	TANJUNG JABUNG TIMUR BERDAYA SAING dengan SDM yang cerdas, sehat, berkesetaraan gender, terkendali serta tenaga kerja yang berkualitas	Petugas dan Pasien Rumah Sakit		7.000.000,00	RUMAH SAKIT UMUM DAERAH
	1.02.01.2.08.0002	Penyediaan Jasa Komunikasi, Sumber Daya Air dan Listrik														

NO	KODE	URUSAN / BIDANG URUSAN / PROGRAM / KEGIATAN / SUB KEGIATAN	INDIKATOR PROGRAM / KEGIATAN / SUB KEGIATAN	TARGET AKHIR PERIODE RENSTRA OPD	REALISASI CAPAIAN RENJA OPD TAHUN 2022	PRAKIRAAN CAPAIAN TARGET RENJA OPD TAHUN 2023	CAPAIAN KINERJA DAN KERANGKA PENDANAAN						KELOMPOK SASARAN	PRAKIRAAN MAJU RENCANA TAHUN 2025		PERANGKAT DAERAH PENANGGUNG JAWAB
							TARGET 2024	PAGU INDIKATIF (Rp)	LOKASI	SUMBER DANA	PRIORITAS			TARGET	PAGU INDIKATIF (Rp)	
											NASIONAL	DAERAH				
1	2	3	4	5	6	7	8	9	10	11	12	13	14	15	16	17
			Jumlah Laporan Penyediaan Jasa Komunikasi, Sumber Daya Air dan Listrik yang Disediakan				12 Laporan	664.200.000,00	- Kab. Tanjung Jabung Timur, Muara Sabak Barat, Parit Culum I	DANA TRANSFER UMUM-DANA ALOKASI UMUM	-	TANJUNG JABUNG TIMUR BERDAYA SAING dengan SDM yang cerdas, sehat, berkesetaraan gender, terkendali serta tenaga kerja yang berkualitas	Petugas dan Pasien Rumah Sakit		736.400.000,00	RUMAH SAKIT UMUM DAERAH
	1.02.01.2.09	Pemeliharaan Barang Milik Daerah Penunjang Urusan Pemerintahan Daerah	*Persentase Pemeliharaan Barang Milik Daerah*	-			100 persen	562.554.300,00			-	TANJUNG JABUNG TIMUR BERDAYA SAING dengan SDM yang cerdas, sehat, berkesetaraan gender, terkendali serta tenaga kerja yang berkualitas	Petugas dan Pasien Rumah Sakit	-	639.462.600,00	RUMAH SAKIT UMUM DAERAH
	1.02.01.2.09.0001	Penyediaan Jasa Pemeliharaan, Biaya Pemeliharaan, dan Pajak Kendaraan Perorangan Dinas atau Kendaraan Dinas Jabatan														
			Jumlah Kendaraan Perorangan Dinas atau Kendaraan Dinas Jabatan yang Dipelihara dan dibayarkan Pajaknya				20 Unit	208.000.000,00	- Kab. Tanjung Jabung Timur, Muara Sabak Barat, Parit Culum I	DANA TRANSFER UMUM-DANA ALOKASI UMUM	-	TANJUNG JABUNG TIMUR BERDAYA SAING dengan SDM yang cerdas, sehat, berkesetaraan gender, terkendali serta tenaga kerja yang berkualitas	Petugas dan Pasien Rumah Sakit		269.100.000,00	RUMAH SAKIT UMUM DAERAH
	1.02.01.2.09.0006	Pemeliharaan Peralatan dan Mesin Lainnya														

NO	KODE	URUSAN / BIDANG URUSAN / PROGRAM / KEGIATAN / SUB KEGIATAN	INDIKATOR PROGRAM / KEGIATAN / SUB KEGIATAN	TARGET AKHIR PERIODE RENSTRA OPD	REALISASI CAPAIAN RENJA OPD TAHUN 2022	PRAKIRAAN CAPAIAN TARGET RENJA OPD TAHUN 2023	CAPAIAN KINERJA DAN KERANGKA PENDANAAN						KELOMPOK SASARAN	PRAKIRAAN MAJU RENCANA TAHUN 2025		PERANGKAT DAERAH PENANGGUNG JAWAB
							TARGET 2024	PAGU INDIKATIF (Rp)	LOKASI	SUMBER DANA	PRIORITAS			TARGET	PAGU INDIKATIF (Rp)	
											NASIONAL	DAERAH				
1	2	3	4	5	6	7	8	9	10	11	12	13	14	15	16	17
			Jumlah Peralatan dan Mesin Lainnya yang Dipelihara				12 Unit	354.554.300,00	- Kab. Tanjung Jabung Timur, Muara Sabak Barat, Parit Culum I	DANA TRANSFER UMUM-DANA ALOKASI UMUM	-	TANJUNG JABUNG TIMUR BERDAYA SAING dengan SDM yang cerdas, sehat, berkesetaraan gender, terkendali serta tenaga kerja yang berkualitas	Petugas dan Pasien Rumah Sakit		370.362.600,00	RUMAH SAKIT UMUM DAERAH
	1.02.01.2.10	Peningkatan Pelayanan BLUD	*Cost recovery rate (CRR) total*	-			19.04 persen	12.000.000.000,00			-	TANJUNG JABUNG TIMUR BERDAYA SAING dengan SDM yang cerdas, sehat, berkesetaraan gender, terkendali serta tenaga kerja yang berkualitas	Petugas dan Pasien Rumah Sakit	-	12.100.000.000,00	RUMAH SAKIT UMUM DAERAH
	1.02.01.2.10.0001	Pelayanan dan Penunjang Pelayanan BLUD														
			Jumlah BLUD yang Menyediakan Pelayanan dan Penunjang Pelayanan				1 Unit Kerja	12.000.000.000,00	- Kab. Tanjung Jabung Timur, Muara Sabak Barat, Parit Culum I	PENDAPATAN DARI BLUD	-	TANJUNG JABUNG TIMUR BERDAYA SAING dengan SDM yang cerdas, sehat, berkesetaraan gender, terkendali serta tenaga kerja yang berkualitas	Petugas dan Pasien Rumah Sakit		12.100.000.000,00	RUMAH SAKIT UMUM DAERAH
2.	**1.02.02**	**PROGRAM PEMENUHAN UPAYA KESEHATAN PERORANGAN DAN UPAYA KESEHATAN MASYARAKAT**	***Nilai Indeks Kepuasan Masyarakat***	**-**			**90 persen**	**6.306.412.925,00**						**-**	**7.683.155.001,00**	

NO	KODE	URUSAN / BIDANG URUSAN / PROGRAM / KEGIATAN / SUB KEGIATAN	INDIKATOR PROGRAM / KEGIATAN / SUB KEGIATAN	TARGET AKHIR PERIODE RENSTRA OPD	REALISASI CAPAIAN RENJA OPD TAHUN 2022	PRAKIRAAN CAPAIAN TARGET RENJA OPD TAHUN 2023	CAPAIAN KINERJA DAN KERANGKA PENDANAAN						KELOMPOK SASARAN	PRAKIRAAN MAJU RENCANA TAHUN 2025		PERANGKAT DAERAH PENANGGUNG JAWAB
							TARGET 2024	PAGU INDIKATIF (Rp)	LOKASI	SUMBER DANA	PRIORITAS			TARGET	PAGU INDIKATIF (Rp)	
											NASIONAL	DAERAH				
1	2	3	4	5	6	7	8	9	10	11	12	13	14	15	16	17
	1.02.02.2.01	Penyediaan Fasilitas Pelayanan Kesehatan untuk UKM dan UKP Kewenangan Daerah Kabupaten/Kota	*Pelayanan Kesehatan Berjalan dengan lancar*	-			12 bulan	5.085.436.493,00			-	TANJUNG JABUNG TIMUR BERDAYA SAING dengan SDM yang cerdas, sehat, berkesetaraan gender, terkendali serta tenaga kerja yang berkualitas	Petugas dan Pasien Rumah Sakit	-	5.620.397.161,00	RUMAH SAKIT UMUM DAERAH
	1.02.02.2.01.0008	Rehabilitasi dan Pemeliharaan Rumah Sakit														
			Jumlah Gedung Kantor dan Bangunan Lainnya yang Dipelihara/Direhabilitasi				35 Unit	937.500.000,00	- Kab. Tanjung Jabung Timur, Muara Sabak Barat, Parit Culum I	DANA TRANSFER UMUM-DANA ALOKASI UMUM	-	TANJUNG JABUNG TIMUR BERDAYA SAING dengan SDM yang cerdas, sehat, berkesetaraan gender, terkendali serta tenaga kerja yang berkualitas	Petugas dan Pasien Rumah Sakit		951.000.000,00	RUMAH SAKIT UMUM DAERAH
	1.02.02.2.01.0014	Pengadaan Alat Kesehatan/Alat Penunjang Medik Fasilitas Pelayanan Kesehatan														
			Jumlah Alat Kesehatan/Alat Penunjang Medik Fasilitas Pelayanan Kesehatan yang Disediakan				5 Unit	3.906.165.101,00	- Kab. Tanjung Jabung Timur, Muara Sabak Barat, Parit Culum I	DANA TRANSFER UMUM-DANA ALOKASI UMUM	Meningkatkan Sumber Daya Manusia Yang Berkualitas Dan Berdaya Saing	2 - Pembangunan Sumber Daya Manusia TANJUNG JABUNG TIMUR BERDAYA SAING dengan SDM yang cerdas, sehat, berkesetaraan gender, terkendali serta tenaga kerja yang berkualitas	Petugas dan Pasien Rumah Sakit		4.383.419.167,00	RUMAH SAKIT UMUM DAERAH
	1.02.02.2.01.0020	Pemeliharaan Rutin dan Berkala Alat Kesehatan/Alat Penunjang Medik Fasilitas Pelayanan Kesehatan														

NO	KODE	URUSAN / BIDANG URUSAN / PROGRAM / KEGIATAN / SUB KEGIATAN	INDIKATOR PROGRAM / KEGIATAN / SUB KEGIATAN	TARGET AKHIR PERIODE RENSTRA OPD	REALISASI CAPAIAN RENJA OPD TAHUN 2022	PRAKIRAAN CAPAIAN TARGET RENJA OPD TAHUN 2023	CAPAIAN KINERJA DAN KERANGKA PENDANAAN						KELOMPOK SASARAN	PRAKIRAAN MAJU RENCANA TAHUN 2025		PERANGKAT DAERAH PENANGGUNG JAWAB
							TARGET 2024	PAGU INDIKATIF (Rp)	LOKASI	SUMBER DANA	PRIORITAS			TARGET	PAGU INDIKATIF (Rp)	
											NASIONAL	DAERAH				
1	2	3	4	5	6	7	8	9	10	11	12	13	14	15	16	17
			Jumlah Alat Kesehatan/Alat Penunjang Medik Fasilitas Layanan Kesehatan yang Terpelihara Sesuai Standar				12 Unit	241.771.392,00	- Kab. Tanjung Jabung Timur, Muara Sabak Barat, Parit Culum I	DANA TRANSFER UMUM-DANA ALOKASI UMUM	-	TANJUNG JABUNG TIMUR BERDAYA SAING dengan SDM yang cerdas, sehat, berkesetaraan gender, terkendali serta tenaga kerja yang berkualitas	Petugas dan Pasien Rumah Sakit		285.977.994,00	RUMAH SAKIT UMUM DAERAH
	1.02.02.2.02	Penyediaan Layanan Kesehatan untuk UKM dan UKP Rujukan Tingkat Daerah Kabupaten/Kota	*Pelayanan Kesehatan Berjalan dengan lancar*	-			12 bulan	1.194.040.420,00			-	TANJUNG JABUNG TIMUR BERDAYA SAING dengan SDM yang cerdas, sehat, berkesetaraan gender, terkendali serta tenaga kerja yang berkualitas	Petugas dan Pasien Rumah Sakit	-	2.035.311.110,00	RUMAH SAKIT UMUM DAERAH
	1.02.02.2.02.0002	Pengelolaan Pelayanan Kesehatan Ibu Bersalin														
			Jumlah Ibu Bersalin yang Mendapatkan Pelayanan Kesehatan Sesuai Standar				100 Orang	11.410.700,00	- Kab. Tanjung Jabung Timur, Muara Sabak Barat, Parit Culum I	DANA TRANSFER UMUM-DANA ALOKASI UMUM	-	TANJUNG JABUNG TIMUR BERDAYA SAING dengan SDM yang cerdas, sehat, berkesetaraan gender, terkendali serta tenaga kerja yang berkualitas	Petugas dan Pasien Rumah Sakit		12.705.350,00	RUMAH SAKIT UMUM DAERAH
	1.02.02.2.02.0018	Pengelolaan Pelayanan Promosi Kesehatan														

NO	KODE	URUSAN / BIDANG URUSAN / PROGRAM / KEGIATAN / SUB KEGIATAN	INDIKATOR PROGRAM / KEGIATAN / SUB KEGIATAN	TARGET AKHIR PERIODE RENSTRA OPD	REALISASI CAPAIAN RENJA OPD TAHUN 2022	PRAKIRAAN CAPAIAN TARGET RENJA OPD TAHUN 2023	CAPAIAN KINERJA DAN KERANGKA PENDANAAN						KELOMPOK SASARAN	PRAKIRAAN MAJU RENCANA TAHUN 2025		PERANGKAT DAERAH PENANGGUNG JAWAB
							TARGET 2024	PAGU INDIKATIF (Rp)	LOKASI	SUMBER DANA	PRIORITAS			TARGET	PAGU INDIKATIF (Rp)	
											NASIONAL	DAERAH				
1	2	3	4	5	6	7	8	9	10	11	12	13	14	15	16	17
			Jumlah Dokumen Hasil Pengelolaan Pelayanan Promosi Kesehatan				4 Dokumen	23.400.000,00	- Kab. Tanjung Jabung Timur, Muara Sabak Barat, Parit Culum I	DANA TRANSFER UMUM-DANA ALOKASI UMUM	-	TANJUNG JABUNG TIMUR BERDAYA SAING dengan SDM yang cerdas, sehat, berk esetaraan gender, terkendali serta tenaga kerja yang berkualitas	Petugas dan Pasien Rumah Sakit		24.500.000,00	RUMAH SAKIT UMUM DAERAH
	1.02.02.2.02.0020	Pengelolaan Surveilans Kesehatan														
			Jumlah Dokumen Hasil Pengelolaan Surveilans Kesehatan				12 Dokumen	41.230.000,00	- Kab. Tanjung Jabung Timur, Muara Sabak Barat, Parit Culum I	DANA TRANSFER UMUM-DANA ALOKASI UMUM	-	TANJUNG JABUNG TIMUR BERDAYA SAING dengan SDM yang cerdas, sehat, berk esetaraan gender, terkendali serta tenaga kerja yang berkualitas	Petugas dan Pasien Rumah Sakit		45.860.000,00	RUMAH SAKIT UMUM DAERAH
	1.02.02.2.02.0032	Operasional Pelayanan Rumah Sakit														
			Jumlah Dokumen Operasional Pelayanan Rumah Sakit				12 Dokumen	1.016.324.720,00	- Kab. Tanjung Jabung Timur, Muara Sabak Barat, Parit Culum I	DANA TRANSFER UMUM-DANA ALOKASI UMUM	-	TANJUNG JABUNG TIMUR BERDAYA SAING dengan SDM yang cerdas, sehat, berk esetaraan gender, terkendali serta tenaga kerja yang berkualitas	Petugas dan Pasien Rumah Sakit		1.846.945.760,00	RUMAH SAKIT UMUM DAERAH
	1.02.02.2.02.0035	Pelaksanaan Akreditasi Fasilitas Kesehatan di Kabupaten/Kota														

NO	KODE	URUSAN / BIDANG URUSAN / PROGRAM / KEGIATAN / SUB KEGIATAN	INDIKATOR PROGRAM / KEGIATAN / SUB KEGIATAN	TARGET AKHIR PERIODE RENSTRA OPD	REALISASI CAPAIAN RENJA OPD TAHUN 2022	PRAKIRAAN CAPAIAN TARGET RENJA OPD TAHUN 2023	CAPAIAN KINERJA DAN KERANGKA PENDANAAN						KELOMPOK SASARAN	PRAKIRAAN MAJU RENCANA TAHUN 2025		PERANGKAT DAERAH PENANGGUNG JAWAB
							TARGET 2024	PAGU INDIKATIF (Rp)	LOKASI	SUMBER DANA	PRIORITAS			TARGET	PAGU INDIKATIF (Rp)	
											NASIONAL	DAERAH				
1	2	3	4	5	6	7	8	9	10	11	12	13	14	15	16	17
			Jumlah Fasilitas Kesehatan yang Terakreditasi di Kabupaten/Kota				1 Unit	101.675.000,00	- Kab. Tanjung Jabung Timur, Semua Kecamatan, Semua Kel/Desa	DANA TRANSFER UMUM-DANA ALOKASI UMUM	-	TANJUNG JABUNG TIMUR BERDAYA SAING dengan SDM yang cerdas, sehat, berkesetaraan gender, terkendali serta tenaga kerja yang berkualitas	Petugas dan Pasien Rumah Sakit		105.300.000,00	RUMAH SAKIT UMUM DAERAH
	1.02.02.2.03	Penyelenggaraan Sistem Informasi Kesehatan Secara Terintegrasi	*persentase pelaksanaan sistem informasi rumah sakit*	-			100 persen	26.936.012,00			-	TANJUNG JABUNG TIMUR BERDAYA SAING dengan SDM yang cerdas, sehat, berkesetaraan gender, terkendali serta tenaga kerja yang berkualitas	Petugas dan Pasien Rumah Sakit	-	27.446.730,00	RUMAH SAKIT UMUM DAERAH
	1.02.02.2.03.0002	Pengelolaan Sistem Informasi Kesehatan														
			Jumlah Dokumen Hasil Pengelolaan Sistem Informasi Kesehatan				5 Dokumen	26.936.012,00	- Kab. Tanjung Jabung Timur, Muara Sabak Barat, Parit Culum I	DANA TRANSFER UMUM-DANA ALOKASI UMUM	-	TANJUNG JABUNG TIMUR BERDAYA SAING dengan SDM yang cerdas, sehat, berkesetaraan gender, terkendali serta tenaga kerja yang berkualitas	Petugas dan Pasien Rumah Sakit		27.446.730,00	RUMAH SAKIT UMUM DAERAH
3.	**1.02.03**	**PROGRAM PENINGKATAN KAPASITAS SUMBER DAYA MANUSIA KESEHATAN**	***Persentase SDMK yang memiliki kompetensi sesuai standar RS Kelas C***	**-**			**80 persen**	**2.170.938.750,00**						**-**	**2.381.428.750,00**	

NO	KODE	URUSAN / BIDANG URUSAN / PROGRAM / KEGIATAN / SUB KEGIATAN	INDIKATOR PROGRAM / KEGIATAN / SUB KEGIATAN	TARGET AKHIR PERIODE RENSTRA OPD	REALISASI CAPAIAN RENJA OPD TAHUN 2022	PRAKIRAAN CAPAIAN TARGET RENJA OPD TAHUN 2023	CAPAIAN KINERJA DAN KERANGKA PENDANAAN						KELOMPOK SASARAN	PRAKIRAAN MAJU RENCANA TAHUN 2025		PERANGKAT DAERAH PENANGGUNG JAWAB
							TARGET 2024	PAGU INDIKATIF (Rp)	LOKASI	SUMBER DANA	PRIORITAS			TARGET	PAGU INDIKATIF (Rp)	
											NASIONAL	DAERAH				
1	2	3	4	5	6	7	8	9	10	11	12	13	14	15	16	17
	1.02.03.2.02	Perencanaan Kebutuhan dan Pendayagunaan Sumber Daya Manusia Kesehatan untuk UKP dan UKM di Wilayah Kabupaten/Kota	*Jumlah sumber Daya Manusia Kesehatan yang memenuhi Standar di Fasilitas Pelayanan Kesehatan (Fasyankes)*	-			348 orang	2.115.560.000,00			-	TANJUNG JABUNG TIMUR BERDAYA SAING dengan SDM yang cerdas, sehat, berkesetaraan gender, terkendali serta tenaga kerja yang berkualitas	Petugas dan Pasien Rumah Sakit	-	2.225.000.000,00	RUMAH SAKIT UMUM DAERAH
	1.02.03.2.02.0002	Pemenuhan Kebutuhan Sumber Daya Manusia Kesehatan Sesuai Standar														
			Jumlah Sumber Daya Manusia Kesehatan yang Memenuhi Standar di Fasilitas Pelayanan Kesehatan (Fasyankes)				353 Orang	2.115.560.000,00	-	DANA TRANSFER UMUM-DANA ALOKASI UMUM	-	TANJUNG JABUNG TIMUR BERDAYA SAING dengan SDM yang cerdas, sehat, berkesetaraan gender, terkendali serta tenaga kerja yang berkualitas	Petugas dan Pasien Rumah Sakit		2.225.000.000,00	RUMAH SAKIT UMUM DAERAH
	1.02.03.2.03	Pengembangan Mutu dan Peningkatan Kompetensi Teknis Sumber Daya Manusia Kesehatan Tingkat Daerah Kabupaten/Kota	*Pesentase ketersediaan SDM Dokter Spesialis sesuai standar RS kelas C*	-			80 persen	55.378.750,00			-	TANJUNG JABUNG TIMUR BERDAYA SAING dengan SDM yang cerdas, sehat, berkesetaraan gender, terkendali serta tenaga kerja yang berkualitas	Petugas dan Pasien Rumah Sakit	-	156.428.750,00	RUMAH SAKIT UMUM DAERAH
	1.02.03.2.03.0001	Pengembangan Mutu dan Peningkatan Kompetensi Teknis Sumber Daya Manusia Kesehatan Tingkat Daerah Kabupaten/Kota														

NO	KODE	URUSAN / BIDANG URUSAN / PROGRAM / KEGIATAN / SUB KEGIATAN	INDIKATOR PROGRAM / KEGIATAN / SUB KEGIATAN	TARGET AKHIR PERIODE RENSTRA OPD	REALISASI CAPAIAN RENJA OPD TAHUN 2022	PRAKIRAAN CAPAIAN TARGET RENJA OPD TAHUN 2023	CAPAIAN KINERJA DAN KERANGKA PENDANAAN						KELOMPOK SASARAN	PRAKIRAAN MAJU RENCANA TAHUN 2025		PERANGKAT DAERAH PENANGGUNG JAWAB
							TARGET 2024	PAGU INDIKATIF (Rp)	LOKASI	SUMBER DANA	PRIORITAS			TARGET	PAGU INDIKATIF (Rp)	
											NASIONAL	DAERAH				
1	2	3	4	5	6	7	8	9	10	11	12	13	14	15	16	17
			Jumlah Sumber Daya Manusia Kesehatan Tingkat Daerah Kabupaten/Kota yang Ditingkatkan Mutu dan Kompetensinya				260 Orang	55.378.750,00	- Kab. Tanjung Jabung Timur, Muara Sabak Barat, Parit Culum I	DANA TRANSFER UMUM-DANA ALOKASI UMUM	-	TANJUNG JABUNG TIMUR BERDAYA SAING dengan SDM yang cerdas, sehat, berkesetaraan gender, terkendali serta tenaga kerja yang berkualitas	Petugas dan Pasien Rumah Sakit		156.428.750,00	RUMAH SAKIT UMUM DAERAH
		DINAS PEKERJAAN UMUM DAN PENATAAN RUANG						**86.866.241.575,00**							**116.710.873.218,00**	
	1	**URUSAN PEMERINTAHAN WAJIB YANG BERKAITAN DENGAN PELAYANAN DASAR**						**86.866.241.575,00**							**116.710.873.218,00**	
	1.03	**URUSAN PEMERINTAHAN BIDANG PEKERJAAN UMUM DAN PENATAAN RUANG**						**86.866.241.575,00**							**116.710.873.218,00**	
1.	**1.03.01**	**PROGRAM PENUNJANG URUSAN PEMERINTAHAN DAERAH KABUPATEN/KOTA**	***Indeks Pelayanan Instansi Indeks Pelayanan Instansi***	**-**			**88.3 . 88.3 .**	**10.709.005.556,00**						**-**	**11.623.183.872,00**	
	1.03.01.2.01	Perencanaan, Penganggaran, dan Evaluasi Kinerja Perangkat Daerah	*Persentase Perencanaaan, Penganggaran, dan Evaluasi Perangkat Daerah*	-			100 %	190.031.500,00			-	2 - Pembangunan Sumber Daya Manusia TANJUNG JABUNG TIMUR NYAMAN, AMAN DAN HARMONIS bersandar pada tata kelola pemerintahan dengan penguatan birokrasi dan pelayanan publik yang berkualitas	Dinas Pekerjaan Umum dan Penataan Ruang Kab. Tanjung Jabung Timur	-	164.962.000,00	DINAS PEKERJAAN UMUM DAN PENATAAN RUANG
	1.03.01.2.01.0001	Penyusunan Dokumen Perencanaan Perangkat Daerah														

NO	KODE	URUSAN / BIDANG URUSAN / PROGRAM / KEGIATAN / SUB KEGIATAN	INDIKATOR PROGRAM / KEGIATAN / SUB KEGIATAN	TARGET AKHIR PERIODE RENSTRA OPD	REALISASI CAPAIAN RENJA OPD TAHUN 2022	PRAKIRAAN CAPAIAN TARGET RENJA OPD TAHUN 2023	CAPAIAN KINERJA DAN KERANGKA PENDANAAN						KELOMPOK SASARAN	PRAKIRAAN MAJU RENCANA TAHUN 2025		PERANGKAT DAERAH PENANGGUNG JAWAB
							TARGET 2024	PAGU INDIKATIF (Rp)	LOKASI	SUMBER DANA	PRIORITAS			TARGET	PAGU INDIKATIF (Rp)	
											NASIONAL	DAERAH				
1	2	3	4	5	6	7	8	9	10	11	12	13	14	15	16	17
			Jumlah Dokumen Perencanaan Perangkat Daerah				2 Dokumen	51.000.000,00	- Kab. Tanjung Jabung Timur, Muara Sabak Barat, Rano	DANA TRANSFER UMUM-DANA ALOKASI UMUM	-	2 - Pembangunan Sumber Daya Manusia TANJUNG JABUNG TIMUR NYAMAN, AMAN DAN HARMONIS bersandar pada tata kelola pemerintahan dengan penguatan birokrasi dan pelayanan publik yang berkualitas	Dinas Pekerjaan Umum dan Penataan Ruang Kab. Tanjung Jabung Timur		49.322.000,00	DINAS PEKERJAAN UMUM DAN PENATAAN RUANG
	1.03.01.2.01.0002	Koordinasi dan Penyusunan Dokumen RKA-SKPD														
			Jumlah Dokumen RKA-SKPD dan Laporan Hasil Koordinasi Penyusunan Dokumen RKA-SKPD				1 Dokumen	5.500.000,00	- Kab. Tanjung Jabung Timur, Muara Sabak Barat, Rano	DANA TRANSFER UMUM-DANA ALOKASI UMUM	-	3 - Pembangunan Infrastruktur Daerah TANJUNG JABUNG TIMUR NYAMAN, AMAN DAN HARMONIS bersandar pada tata kelola pemerintahan dengan penguatan birokrasi dan pelayanan publik yang berkualitas	Dinas Pekerjaan Umum dan Penataan Ruang Kab. Tanjung Jabung Timur		5.140.000,00	DINAS PEKERJAAN UMUM DAN PENATAAN RUANG
	1.03.01.2.01.0003	Koordinasi dan Penyusunan Dokumen Perubahan RKA-SKPD														

NO	KODE	URUSAN / BIDANG URUSAN / PROGRAM / KEGIATAN / SUB KEGIATAN	INDIKATOR PROGRAM / KEGIATAN / SUB KEGIATAN	TARGET AKHIR PERIODE RENSTRA OPD	REALISASI CAPAIAN RENJA OPD TAHUN 2022	PRAKIRAAN CAPAIAN TARGET RENJA OPD TAHUN 2023	CAPAIAN KINERJA DAN KERANGKA PENDANAAN						KELOMPOK SASARAN	PRAKIRAAN MAJU RENCANA TAHUN 2025		PERANGKAT DAERAH PENANGGUNG JAWAB
							TARGET 2024	PAGU INDIKATIF (Rp)	LOKASI	SUMBER DANA	PRIORITAS			TARGET	PAGU INDIKATIF (Rp)	
											NASIONAL	DAERAH				
1	2	3	4	5	6	7	8	9	10	11	12	13	14	15	16	17
			Jumlah Dokumen Perubahan RKA-SKPD dan Laporan Hasil Koordinasi Penyusunan Dokumen Perubahan RKA-SKPD				1 Dokumen	5.500.000,00	- Kab. Tanjung Jabung Timur, Muara Sabak Barat, Rano	DANA TRANSFER UMUM-DANA ALOKASI UMUM	-	3 - Pembangunan Infrastruktur Daerah TANJUNG JABUNG TIMUR NYAMAN, AMAN DAN HARMONIS bersandar pada tata kelola pemerintahan dengan penguatan birokrasi dan pelayanan publik yang berkualitas	Dinas Pekerjaan Umum dan Penataan Ruang Kab. Tanjung Jabung Timur		5.140.000,00	DINAS PEKERJAAN UMUM DAN PENATAAN RUANG
	1.03.01.2.01.0004	Koordinasi dan Penyusunan DPA-SKPD														
			Jumlah Dokumen DPA-SKPD dan Laporan Hasil Koordinasi Penyusunan Dokumen DPA-SKPD				1 Dokumen	5.500.000,00	- Kab. Tanjung Jabung Timur, Muara Sabak Barat, Rano	DANA TRANSFER UMUM-DANA ALOKASI UMUM	-	3 - Pembangunan Infrastruktur Daerah TANJUNG JABUNG TIMUR NYAMAN, AMAN DAN HARMONIS bersandar pada tata kelola pemerintahan dengan penguatan birokrasi dan pelayanan publik yang berkualitas	Dinas Pekerjaan Umum dan Penataan Ruang Kab. Tanjung Jabung Timur		5.140.000,00	DINAS PEKERJAAN UMUM DAN PENATAAN RUANG
	1.03.01.2.01.0005	Koordinasi dan Penyusunan Perubahan DPA- SKPD														

NO	KODE	URUSAN / BIDANG URUSAN / PROGRAM / KEGIATAN / SUB KEGIATAN	INDIKATOR PROGRAM / KEGIATAN / SUB KEGIATAN	TARGET AKHIR PERIODE RENSTRA OPD	REALISASI CAPAIAN RENJA OPD TAHUN 2022	PRAKIRAAN CAPAIAN TARGET RENJA OPD TAHUN 2023	CAPAIAN KINERJA DAN KERANGKA PENDANAAN						KELOMPOK SASARAN	PRAKIRAAN MAJU RENCANA TAHUN 2025		PERANGKAT DAERAH PENANGGUNG JAWAB
							TARGET 2024	PAGU INDIKATIF (Rp)	LOKASI	SUMBER DANA	PRIORITAS			TARGET	PAGU INDIKATIF (Rp)	
											NASIONAL	DAERAH				
1	2	3	4	5	6	7	8	9	10	11	12	13	14	15	16	17
			Jumlah Dokumen Perubahan DPA-SKPD dan Laporan Hasil Koordinasi Penyusunan Dokumen Perubahan DPA-SKPD				1 Dokumen	5.500.000,00	- Kab. Tanjung Jabung Timur, Muara Sabak Barat, Rano	DANA TRANSFER UMUM-DANA ALOKASI UMUM	-	3 - Pembangunan Infrastruktur Daerah TANJUNG JABUNG TIMUR NYAMAN, AMAN DAN HARMONIS bersandar pada tata kelola pemerintahan dengan penguatan birokrasi dan pelayanan publik yang berkualitas	Dinas Pekerjaan Umum dan Penataan Ruang Kab. Tanjung Jabung Timur		5.140.000,00	DINAS PEKERJAAN UMUM DAN PENATAAN RUANG
	1.03.01.2.01.0006	Koordinasi dan Penyusunan Laporan Capaian Kinerja dan Ikhtisar Realisasi Kinerja SKPD														
			Jumlah Laporan Capaian Kinerja dan Ikhtisar Realisasi Kinerja SKPD dan Laporan Hasil Koordinasi Penyusunan Laporan Capaian Kinerja dan Ikhtisar Realisasi Kinerja SKPD				4 Laporan	27.031.500,00	- Kab. Tanjung Jabung Timur, Muara Sabak Barat, Rano	DANA TRANSFER UMUM-DANA ALOKASI UMUM	-	3 - Pembangunan Infrastruktur Daerah TANJUNG JABUNG TIMUR NYAMAN, AMAN DAN HARMONIS bersandar pada tata kelola pemerintahan dengan penguatan birokrasi dan pelayanan publik yang berkualitas	Dinas Pekerjaan Umum dan Penataan Ruang Kab. Tanjung Jabung Timur		20.080.000,00	DINAS PEKERJAAN UMUM DAN PENATAAN RUANG
	1.03.01.2.01.0007	Evaluasi Kinerja Perangkat Daerah														

NO	KODE	URUSAN / BIDANG URUSAN / PROGRAM / KEGIATAN / SUB KEGIATAN	INDIKATOR PROGRAM / KEGIATAN / SUB KEGIATAN	TARGET AKHIR PERIODE RENSTRA OPD	REALISASI CAPAIAN RENJA OPD TAHUN 2022	PRAKIRAAN CAPAIAN TARGET RENJA OPD TAHUN 2023	CAPAIAN KINERJA DAN KERANGKA PENDANAAN						KELOMPOK SASARAN	PRAKIRAAN MAJU RENCANA TAHUN 2025		PERANGKAT DAERAH PENANGGUNG JAWAB
							TARGET 2024	PAGU INDIKATIF (Rp)	LOKASI	SUMBER DANA	PRIORITAS			TARGET	PAGU INDIKATIF (Rp)	
											NASIONAL	DAERAH				
1	2	3	4	5	6	7	8	9	10	11	12	13	14	15	16	17
			Jumlah Laporan Evaluasi Kinerja Perangkat Daerah				12 Laporan	90.000.000,00	- Kab. Tanjung Jabung Timur, Muara Sabak Barat, Rano	DANA TRANSFER UMUM-DANA ALOKASI UMUM	-	3 - Pembangunan Infrastruktur Daerah TANJUNG JABUNG TIMUR NYAMAN, AMAN DAN HARMONIS bersandar pada tata kelola pemerintahan dengan penguatan birokrasi dan pelayanan publik yang berkualitas	Dinas Pekerjaan Umum dan Penataan Ruang Kab. Tanjung Jabung Timur		75.000.000,00	DINAS PEKERJAAN UMUM DAN PENATAAN RUANG
	1.03.01.2.02	Administrasi Keuangan Perangkat Daerah	*Persentase Penyelesaian Administrasi Keuangan Perangkat Daerah*	-			100 %	8.848.143.213,00			-	3 - Pembangunan Infrastruktur Daerah TANJUNG JABUNG TIMUR NYAMAN, AMAN DAN HARMONIS bersandar pada tata kelola pemerintahan dengan penguatan birokrasi dan pelayanan publik yang berkualitas	Dinas Pekerjaan Umum dan Penataan Ruang Kab. Tanjung Jabung Timur	-	9.897.988.274,00	DINAS PEKERJAAN UMUM DAN PENATAAN RUANG
	1.03.01.2.02.0001	Penyediaan Gaji dan Tunjangan ASN														

NO	KODE	URUSAN / BIDANG URUSAN / PROGRAM / KEGIATAN / SUB KEGIATAN	INDIKATOR PROGRAM / KEGIATAN / SUB KEGIATAN	TARGET AKHIR PERIODE RENSTRA OPD	REALISASI CAPAIAN RENJA OPD TAHUN 2022	PRAKIRAAN CAPAIAN TARGET RENJA OPD TAHUN 2023	CAPAIAN KINERJA DAN KERANGKA PENDANAAN						KELOMPOK SASARAN	PRAKIRAAN MAJU RENCANA TAHUN 2025		PERANGKAT DAERAH PENANGGUNG JAWAB
							TARGET 2024	PAGU INDIKATIF (Rp)	LOKASI	SUMBER DANA	PRIORITAS			TARGET	PAGU INDIKATIF (Rp)	
											NASIONAL	DAERAH				
1	2	3	4	5	6	7	8	9	10	11	12	13	14	15	16	17
			Jumlah Orang yang Menerima Gaji dan Tunjangan ASN				71 Orang/bulan	6.043.893.213,00	- Kab. Tanjung Jabung Timur, Muara Sabak Barat, Rano	DANA TRANSFER UMUM-DANA ALOKASI UMUM	-	3 - Pembangunan Infrastruktur Daerah TANJUNG JABUNG TIMUR NYAMAN, AMAN DAN HARMONIS bersandar pada tata kelola pemerintahan dengan penguatan birokrasi dan pelayanan publik yang berkualitas	Dinas Pekerjaan Umum dan Penataan Ruang Kab. Tanjung Jabung Timur		7.222.488.987,00	DINAS PEKERJAAN UMUM DAN PENATAAN RUANG
	1.03.01.2.02.0003	Pelaksanaan Penatausahaan dan Pengujian/Verifikasi Keuangan SKPD														
			Jumlah Dokumen Penatausahaan dan Pengujian/Verifikasi Keuangan SKPD				1 Dokumen	2.798.750.000,00	- Kab. Tanjung Jabung Timur, Muara Sabak Barat, Rano	DANA TRANSFER UMUM-DANA ALOKASI UMUM	-	3 - Pembangunan Infrastruktur Daerah TANJUNG JABUNG TIMUR NYAMAN, AMAN DAN HARMONIS bersandar pada tata kelola pemerintahan dengan penguatan birokrasi dan pelayanan publik yang berkualitas	Dinas Pekerjaan Umum dan Penataan Ruang Kab. Tanjung Jabung Timur		2.669.009.287,00	DINAS PEKERJAAN UMUM DAN PENATAAN RUANG
	1.03.01.2.02.0005	Koordinasi dan Penyusunan Laporan Keuangan Akhir Tahun SKPD														

NO	KODE	URUSAN / BIDANG URUSAN / PROGRAM / KEGIATAN / SUB KEGIATAN	INDIKATOR PROGRAM / KEGIATAN / SUB KEGIATAN	TARGET AKHIR PERIODE RENSTRA OPD	REALISASI CAPAIAN RENJA OPD TAHUN 2022	PRAKIRAAN CAPAIAN TARGET RENJA OPD TAHUN 2023	CAPAIAN KINERJA DAN KERANGKA PENDANAAN						KELOMPOK SASARAN	PRAKIRAAN MAJU RENCANA TAHUN 2025		PERANGKAT DAERAH PENANGGUNG JAWAB
							TARGET 2024	PAGU INDIKATIF (Rp)	LOKASI	SUMBER DANA	PRIORITAS			TARGET	PAGU INDIKATIF (Rp)	
											NASIONAL	DAERAH				
1	2	3	4	5	6	7	8	9	10	11	12	13	14	15	16	17
			Jumlah Laporan Keuangan Akhir Tahun SKPD dan Laporan Hasil Koordinasi Penyusunan Laporan Keuangan Akhir Tahun SKPD				1 Laporan	5.500.000,00	- Kab. Tanjung Jabung Timur, Muara Sabak Barat, Rano	DANA TRANSFER UMUM-DANA ALOKASI UMUM	-	3 - Pembangunan Infrastruktur Daerah TANJUNG JABUNG TIMUR NYAMAN, AMAN DAN HARMONIS bersandar pada tata kelola pemerintahan dengan penguatan birokrasi dan pelayanan publik yang berkualitas	Dinas Pekerjaan Umum dan Penataan Ruang Kab. Tanjung Jabung Timur		6.490.000,00	DINAS PEKERJAAN UMUM DAN PENATAAN RUANG
	1.03.01.2.05	Administrasi Kepegawaian Perangkat Daerah	*Persentase Penyelesaian Administrasi Kepegawaian Perangkat Daerah*	-			100 %	235.100.000,00			-	3 - Pembangunan Infrastruktur Daerah TANJUNG JABUNG TIMUR NYAMAN, AMAN DAN HARMONIS bersandar pada tata kelola pemerintahan dengan penguatan birokrasi dan pelayanan publik yang berkualitas	Dinas Pekerjaan Umum dan Penataan Ruang Kab. Tanjung Jabung Timur	-	228.250.000,00	DINAS PEKERJAAN UMUM DAN PENATAAN RUANG
	1.03.01.2.05.0002	Pengadaan Pakaian Dinas beserta Atribut Kelengkapannya														

NO	KODE	URUSAN / BIDANG URUSAN / PROGRAM / KEGIATAN / SUB KEGIATAN	INDIKATOR PROGRAM / KEGIATAN / SUB KEGIATAN	TARGET AKHIR PERIODE RENSTRA OPD	REALISASI CAPAIAN RENJA OPD TAHUN 2022	PRAKIRAAN CAPAIAN TARGET RENJA OPD TAHUN 2023	CAPAIAN KINERJA DAN KERANGKA PENDANAAN						KELOMPOK SASARAN	PRAKIRAAN MAJU RENCANA TAHUN 2025		PERANGKAT DAERAH PENANGGUNG JAWAB
							TARGET 2024	PAGU INDIKATIF (Rp)	LOKASI	SUMBER DANA	PRIORITAS			TARGET	PAGU INDIKATIF (Rp)	
											NASIONAL	DAERAH				
1	2	3	4	5	6	7	8	9	10	11	12	13	14	15	16	17
			Jumlah Paket Pakaian Dinas beserta Atribut Kelengkapan				193 Paket	135.100.000,00	- Kab. Tanjung Jabung Timur, Muara Sabak Barat, Rano	DANA TRANSFER UMUM-DANA ALOKASI UMUM	-	3 - Pembangunan Infrastruktur Daerah TANJUNG JABUNG TIMUR NYAMAN, AMAN DAN HARMONIS bersandar pada tata kelola pemerintahan dengan penguatan birokrasi dan pelayanan publik yang berkualitas	Dinas Pekerjaan Umum dan Penataan Ruang Kab. Tanjung Jabung Timur		128.250.000,00	DINAS PEKERJAAN UMUM DAN PENATAAN RUANG
	1.03.01.2.05.0009	Pendidikan dan Pelatihan Pegawai Berdasarkan Tugas dan Fungsi														
			Jumlah Pegawai Berdasarkan Tugas dan Fungsi yang Mengikuti Pendidikan dan Pelatihan				25 Orang	100.000.000,00	- Kab. Tanjung Jabung Timur, Muara Sabak Barat, Rano	DANA TRANSFER UMUM-DANA ALOKASI UMUM	-	3 - Pembangunan Infrastruktur Daerah TANJUNG JABUNG TIMUR NYAMAN, AMAN DAN HARMONIS bersandar pada tata kelola pemerintahan dengan penguatan birokrasi dan pelayanan publik yang berkualitas	Dinas Pekerjaan Umum dan Penataan Ruang Kab. Tanjung Jabung Timur		100.000.000,00	DINAS PEKERJAAN UMUM DAN PENATAAN RUANG

NO	KODE	URUSAN / BIDANG URUSAN / PROGRAM / KEGIATAN / SUB KEGIATAN	INDIKATOR PROGRAM / KEGIATAN / SUB KEGIATAN	TARGET AKHIR PERIODE RENSTRA OPD	REALISASI CAPAIAN RENJA OPD TAHUN 2022	PRAKIRAAN CAPAIAN TARGET RENJA OPD TAHUN 2023	CAPAIAN KINERJA DAN KERANGKA PENDANAAN						KELOMPOK SASARAN	PRAKIRAAN MAJU RENCANA TAHUN 2025		PERANGKAT DAERAH PENANGGUNG JAWAB
							TARGET 2024	PAGU INDIKATIF (Rp)	LOKASI	SUMBER DANA	PRIORITAS			TARGET	PAGU INDIKATIF (Rp)	
											NASIONAL	DAERAH				
1	2	3	4	5	6	7	8	9	10	11	12	13	14	15	16	17
	1.03.01.2.06	Administrasi Umum Perangkat Daerah	*Persentase Penyelesaian Administrasi Umum Daerah*	-			100 %	429.475.728,00			-	3 - Pembangunan Infrastruktur Daerah TANJUNG JABUNG TIMUR NYAMAN, AMAN DAN HARMONIS bersandar pada tata kelola pemerintahan dengan penguatan birokrasi dan pelayanan publik yang berkualitas	Dinas Pekerjaan Umum dan Penataan Ruang Kab. Tanjung Jabung Timur	-	329.672.777,00	DINAS PEKERJAAN UMUM DAN PENATAAN RUANG
	1.03.01.2.06.0001	Penyediaan Komponen Instalasi Listrik/Penerangan Bangunan Kantor														
			Jumlah Paket Komponen Instalasi Listrik/Penerangan Bangunan Kantor yang Disediakan				13 Paket	12.097.000,00	- Kab. Tanjung Jabung Timur, Muara Sabak Barat, Rano	DANA TRANSFER UMUM-DANA ALOKASI UMUM	-	3 - Pembangunan Infrastruktur Daerah TANJUNG JABUNG TIMUR NYAMAN, AMAN DAN HARMONIS bersandar pada tata kelola pemerintahan dengan penguatan birokrasi dan pelayanan publik yang berkualitas	Dinas Pekerjaan Umum dan Penataan Ruang Kab. Tanjung Jabung Timur		12.097.000,00	DINAS PEKERJAAN UMUM DAN PENATAAN RUANG
	1.03.01.2.06.0002	Penyediaan Peralatan dan Perlengkapan Kantor														

NO	KODE	URUSAN / BIDANG URUSAN / PROGRAM / KEGIATAN / SUB KEGIATAN	INDIKATOR PROGRAM / KEGIATAN / SUB KEGIATAN	TARGET AKHIR PERIODE RENSTRA OPD	REALISASI CAPAIAN RENJA OPD TAHUN 2022	PRAKIRAAN CAPAIAN TARGET RENJA OPD TAHUN 2023	CAPAIAN KINERJA DAN KERANGKA PENDANAAN						KELOMPOK SASARAN	PRAKIRAAN MAJU RENCANA TAHUN 2025		PERANGKAT DAERAH PENANGGUNG JAWAB
							TARGET 2024	PAGU INDIKATIF (Rp)	LOKASI	SUMBER DANA	PRIORITAS			TARGET	PAGU INDIKATIF (Rp)	
											NASIONAL	DAERAH				
1	2	3	4	5	6	7	8	9	10	11	12	13	14	15	16	17
			Jumlah Paket Peralatan dan Perlengkapan Kantor yang Disediakan				2 Paket	93.715.558,00	- Kab. Tanjung Jabung Timur, Muara Sabak Barat, Rano	DANA TRANSFER UMUM-DANA ALOKASI UMUM	-	3 - Pembangunan Infrastruktur Daerah TANJUNG JABUNG TIMUR NYAMAN, AMAN DAN HARMONIS bersandar pada tata kelola pemerintahan dengan penguatan birokrasi dan pelayanan publik yang berkualitas	Dinas Pekerjaan Umum dan Penataan Ruang Kab. Tanjung Jabung Timur		93.584.067,00	DINAS PEKERJAAN UMUM DAN PENATAAN RUANG
	1.03.01.2.06.0004	Penyediaan Bahan Logistik Kantor														
			Jumlah Paket Bahan Logistik Kantor yang Disediakan				1 Paket	20.014.040,00	- Kab. Tanjung Jabung Timur, Muara Sabak Barat, Rano	DANA TRANSFER UMUM-DANA ALOKASI UMUM	-	3 - Pembangunan Infrastruktur Daerah TANJUNG JABUNG TIMUR NYAMAN, AMAN DAN HARMONIS bersandar pada tata kelola pemerintahan dengan penguatan birokrasi dan pelayanan publik yang berkualitas	Dinas Pekerjaan Umum dan Penataan Ruang Kab. Tanjung Jabung Timur		20.014.040,00	DINAS PEKERJAAN UMUM DAN PENATAAN RUANG
	1.03.01.2.06.0005	Penyediaan Barang Cetakan dan Penggandaan														

NO	KODE	URUSAN / BIDANG URUSAN / PROGRAM / KEGIATAN / SUB KEGIATAN	INDIKATOR PROGRAM / KEGIATAN / SUB KEGIATAN	TARGET AKHIR PERIODE RENSTRA OPD	REALISASI CAPAIAN RENJA OPD TAHUN 2022	PRAKIRAAN CAPAIAN TARGET RENJA OPD TAHUN 2023	CAPAIAN KINERJA DAN KERANGKA PENDANAAN						KELOMPOK SASARAN	PRAKIRAAN MAJU RENCANA TAHUN 2025		PERANGKAT DAERAH PENANGGUNG JAWAB
							TARGET 2024	PAGU INDIKATIF (Rp)	LOKASI	SUMBER DANA	PRIORITAS			TARGET	PAGU INDIKATIF (Rp)	
											NASIONAL	DAERAH				
1	2	3	4	5	6	7	8	9	10	11	12	13	14	15	16	17
			Jumlah Paket Barang Cetakan dan Penggandaan yang Disediakan				7 Paket	60.149.130,00	- Kab. Tanjung Jabung Timur, Muara Sabak Barat, Rano	DANA TRANSFER UMUM-DANA ALOKASI UMUM	-	TANJUNG JABUNG TIMUR NYAMAN, AMAN DAN HARMONIS bersandar pada tata kelola pemerintahan dengan penguatan birokrasi dan pelayanan publik yang berkualitas	Dinas Pekerjaan Umum dan Penataan Ruang Kab. Tanjung Jabung Timur		47.977.670,00	DINAS PEKERJAAN UMUM DAN PENATAAN RUANG
	1.03.01.2.06.0006	Penyediaan Bahan Bacaan dan Peraturan Perundang-undangan														
			Jumlah Dokumen Bahan Bacaan dan Peraturan Perundang-Undangan yang Disediakan				1 Dokumen	6.000.000,00	- Kab. Tanjung Jabung Timur, Muara Sabak Barat, Rano	DANA TRANSFER UMUM-DANA ALOKASI UMUM	-	3 - Pembangunan Infrastruktur Daerah TANJUNG JABUNG TIMUR NYAMAN, AMAN DAN HARMONIS bersandar pada tata kelola pemerintahan dengan penguatan birokrasi dan pelayanan publik yang berkualitas	Dinas Pekerjaan Umum dan Penataan Ruang Kab. Tanjung Jabung Timur		6.000.000,00	DINAS PEKERJAAN UMUM DAN PENATAAN RUANG
	1.03.01.2.06.0009	Penyelenggaraan Rapat Koordinasi dan Konsultasi SKPD														

NO	KODE	URUSAN / BIDANG URUSAN / PROGRAM / KEGIATAN / SUB KEGIATAN	INDIKATOR PROGRAM / KEGIATAN / SUB KEGIATAN	TARGET AKHIR PERIODE RENSTRA OPD	REALISASI CAPAIAN RENJA OPD TAHUN 2022	PRAKIRAAN CAPAIAN TARGET RENJA OPD TAHUN 2023	CAPAIAN KINERJA DAN KERANGKA PENDANAAN						KELOMPOK SASARAN	PRAKIRAAN MAJU RENCANA TAHUN 2025		PERANGKAT DAERAH PENANGGUNG JAWAB
							TARGET 2024	PAGU INDIKATIF (Rp)	LOKASI	SUMBER DANA	PRIORITAS			TARGET	PAGU INDIKATIF (Rp)	
											NASIONAL	DAERAH				
1	2	3	4	5	6	7	8	9	10	11	12	13	14	15	16	17
			Jumlah Laporan Penyelenggaraan Rapat Koordinasi dan Konsultasi SKPD				1 Laporan	237.500.000,00	- Kab. Tanjung Jabung Timur, Muara Sabak Barat, Rano	DANA TRANSFER UMUM-DANA ALOKASI UMUM	-	3 - Pembangunan Infrastruktur Daerah TANJUNG JABUNG TIMUR NYAMAN, AMAN DAN HARMONIS bersandar pada tata kelola pemerintahan dengan penguatan birokrasi dan pelayanan publik yang berkualitas	Dinas Pekerjaan Umum dan Penataan Ruang Kab. Tanjung Jabung Timur		150.000.000,00	DINAS PEKERJAAN UMUM DAN PENATAAN RUANG
	1.03.01.2.07	Pengadaan Barang Milik Daerah Penunjang Urusan Pemerintah Daerah	*Persentase Pengadaan Barang Milik Daerah*	-			100 %	340.175.115,00			-	3 - Pembangunan Infrastruktur Daerah TANJUNG JABUNG TIMUR NYAMAN, AMAN DAN HARMONIS bersandar pada tata kelola pemerintahan dengan penguatan birokrasi dan pelayanan publik yang berkualitas	Dinas Pekerjaan Umum dan Penataan Ruang Kab. Tanjung Jabung Timur	-	337.530.821,00	DINAS PEKERJAAN UMUM DAN PENATAAN RUANG
	1.03.01.2.07.0005	Pengadaan Mebel														

NO	KODE	URUSAN / BIDANG URUSAN / PROGRAM / KEGIATAN / SUB KEGIATAN	INDIKATOR PROGRAM / KEGIATAN / SUB KEGIATAN	TARGET AKHIR PERIODE RENSTRA OPD	REALISASI CAPAIAN RENJA OPD TAHUN 2022	PRAKIRAAN CAPAIAN TARGET RENJA OPD TAHUN 2023	CAPAIAN KINERJA DAN KERANGKA PENDANAAN						KELOMPOK SASARAN	PRAKIRAAN MAJU RENCANA TAHUN 2025		PERANGKAT DAERAH PENANGGUNG JAWAB
							TARGET 2024	PAGU INDIKATIF (Rp)	LOKASI	SUMBER DANA	PRIORITAS			TARGET	PAGU INDIKATIF (Rp)	
											NASIONAL	DAERAH				
1	2	3	4	5	6	7	8	9	10	11	12	13	14	15	16	17
			Jumlah Paket Mebel yang Disediakan				3 Unit	9.911.115,00	- Kab. Tanjung Jabung Timur, Muara Sabak Barat, Rano	DANA TRANSFER UMUM-DANA ALOKASI UMUM	-	3 - Pembangunan Infrastruktur Daerah TANJUNG JABUNG TIMUR NYAMAN, AMAN DAN HARMONIS bersandar pada tata kelola pemerintahan dengan penguatan birokrasi dan pelayanan publik yang berkualitas	Dinas Pekerjaan Umum dan Penataan Ruang Kab. Tanjung Jabung Timur		69.864.821,00	DINAS PEKERJAAN UMUM DAN PENATAAN RUANG
	1.03.01.2.07.0006	Pengadaan Peralatan dan Mesin Lainnya														
			Jumlah Unit Peralatan dan Mesin Lainnya yang Disediakan				10 Unit	86.150.000,00	- Kab. Tanjung Jabung Timur, Muara Sabak Barat, Rano	DANA TRANSFER UMUM-DANA ALOKASI UMUM	-	3 - Pembangunan Infrastruktur Daerah TANJUNG JABUNG TIMUR NYAMAN, AMAN DAN HARMONIS bersandar pada tata kelola pemerintahan dengan penguatan birokrasi dan pelayanan publik yang berkualitas	Dinas Pekerjaan Umum dan Penataan Ruang Kab. Tanjung Jabung Timur		117.666.000,00	DINAS PEKERJAAN UMUM DAN PENATAAN RUANG
	1.03.01.2.07.0009	Pengadaan Gedung Kantor atau Bangunan Lainnya														

NO	KODE	URUSAN / BIDANG URUSAN / PROGRAM / KEGIATAN / SUB KEGIATAN	INDIKATOR PROGRAM / KEGIATAN / SUB KEGIATAN	TARGET AKHIR PERIODE RENSTRA OPD	REALISASI CAPAIAN RENJA OPD TAHUN 2022	PRAKIRAAN CAPAIAN TARGET RENJA OPD TAHUN 2023	CAPAIAN KINERJA DAN KERANGKA PENDANAAN						KELOMPOK SASARAN	PRAKIRAAN MAJU RENCANA TAHUN 2025		PERANGKAT DAERAH PENANGGUNG JAWAB
							TARGET 2024	PAGU INDIKATIF (Rp)	LOKASI	SUMBER DANA	PRIORITAS			TARGET	PAGU INDIKATIF (Rp)	
											NASIONAL	DAERAH				
1	2	3	4	5	6	7	8	9	10	11	12	13	14	15	16	17
			Jumlah Unit Gedung Kantor atau Bangunan Lainnya yang Disediakan				1 Unit	244.114.000,00	- Kab. Tanjung Jabung Timur, Muara Sabak Barat, Rano	DANA TRANSFER UMUM-DANA ALOKASI UMUM	-	3 - Pembangunan Infrastruktur Daerah TANJUNG JABUNG TIMUR NYAMAN, AMAN DAN HARMONIS bersandar pada tata kelola pemerintahan dengan penguatan birokrasi dan pelayanan publik yang berkualitas	Dinas Pekerjaan Umum dan Penataan Ruang Kab. Tanjung Jabung Timur		150.000.000,00	DINAS PEKERJAAN UMUM DAN PENATAAN RUANG
	1.03.01.2.08	Penyediaan Jasa Penunjang Urusan Pemerintahan Daerah	*Persentase Penyediaan Jasa Penunjang Urusan Pemerintahan Daerah*	-			100 %	115.000.000,00			-	3 - Pembangunan Infrastruktur Daerah TANJUNG JABUNG TIMUR NYAMAN, AMAN DAN HARMONIS bersandar pada tata kelola pemerintahan dengan penguatan birokrasi dan pelayanan publik yang berkualitas	Dinas Pekerjaan Umum dan Penataan Ruang Kab. Tanjung Jabung Timur	-	79.000.000,00	DINAS PEKERJAAN UMUM DAN PENATAAN RUANG
	1.03.01.2.08.0001	Penyediaan Jasa Surat Menyurat														

NO	KODE	URUSAN / BIDANG URUSAN / PROGRAM / KEGIATAN / SUB KEGIATAN	INDIKATOR PROGRAM / KEGIATAN / SUB KEGIATAN	TARGET AKHIR PERIODE RENSTRA OPD	REALISASI CAPAIAN RENJA OPD TAHUN 2022	PRAKIRAAN CAPAIAN TARGET RENJA OPD TAHUN 2023	CAPAIAN KINERJA DAN KERANGKA PENDANAAN						KELOMPOK SASARAN	PRAKIRAAN MAJU RENCANA TAHUN 2025		PERANGKAT DAERAH PENANGGUNG JAWAB
							TARGET 2024	PAGU INDIKATIF (Rp)	LOKASI	SUMBER DANA	PRIORITAS			TARGET	PAGU INDIKATIF (Rp)	
											NASIONAL	DAERAH				
1	2	3	4	5	6	7	8	9	10	11	12	13	14	15	16	17
			Jumlah Laporan Penyediaan Jasa Surat Menyurat				1 Laporan	13.000.000,00	- Kab. Tanjung Jabung Timur, Muara Sabak Barat, Rano	DANA TRANSFER UMUM-DANA ALOKASI UMUM	-	3 - Pembangunan Infrastruktur Daerah TANJUNG JABUNG TIMUR NYAMAN, AMAN DAN HARMONIS bersandar pada tata kelola pemerintahan dengan penguatan birokrasi dan pelayanan publik yang berkualitas	Dinas Pekerjaan Umum dan Penataan Ruang Kab. Tanjung Jabung Timur		13.000.000,00	DINAS PEKERJAAN UMUM DAN PENATAAN RUANG
	1.03.01.2.08.0002	Penyediaan Jasa Komunikasi, Sumber Daya Air dan Listrik														
			Jumlah Laporan Penyediaan Jasa Komunikasi, Sumber Daya Air dan Listrik yang Disediakan				1 Laporan	102.000.000,00	- Kab. Tanjung Jabung Timur, Muara Sabak Barat, Rano	DANA TRANSFER UMUM-DANA ALOKASI UMUM	-	3 - Pembangunan Infrastruktur Daerah TANJUNG JABUNG TIMUR NYAMAN, AMAN DAN HARMONIS bersandar pada tata kelola pemerintahan dengan penguatan birokrasi dan pelayanan publik yang berkualitas	Dinas Pekerjaan Umum dan Penataan Ruang Kab. Tanjung Jabung Timur		66.000.000,00	DINAS PEKERJAAN UMUM DAN PENATAAN RUANG

NO	KODE	URUSAN / BIDANG URUSAN / PROGRAM / KEGIATAN / SUB KEGIATAN	INDIKATOR PROGRAM / KEGIATAN / SUB KEGIATAN	TARGET AKHIR PERIODE RENSTRA OPD	REALISASI CAPAIAN RENJA OPD TAHUN 2022	PRAKIRAAN CAPAIAN TARGET RENJA OPD TAHUN 2023	CAPAIAN KINERJA DAN KERANGKA PENDANAAN						KELOMPOK SASARAN	PRAKIRAAN MAJU RENCANA TAHUN 2025		PERANGKAT DAERAH PENANGGUNG JAWAB
							TARGET 2024	PAGU INDIKATIF (Rp)	LOKASI	SUMBER DANA	PRIORITAS			TARGET	PAGU INDIKATIF (Rp)	
											NASIONAL	DAERAH				
1	2	3	4	5	6	7	8	9	10	11	12	13	14	15	16	17
	1.03.01.2.09	Pemeliharaan Barang Milik Daerah Penunjang Urusan Pemerintahan Daerah	*Persentase Pemeliharaan Barang Milik Daerah*	-			100 %	551.080.000,00			-	3 - Pembangunan Infrastruktur Daerah TANJUNG JABUNG TIMUR NYAMAN, AMAN DAN HARMONIS bersandar pada tata kelola pemerintahan dengan penguatan birokrasi dan pelayanan publik yang berkualitas	Dinas Pekerjaan Umum dan Penataan Ruang Kab. Tanjung Jabung Timur	-	585.780.000,00	DINAS PEKERJAAN UMUM DAN PENATAAN RUANG
	1.03.01.2.09.0001	Penyediaan Jasa Pemeliharaan, Biaya Pemeliharaan, dan Pajak Kendaraan Perorangan Dinas atau Kendaraan Dinas Jabatan														
			Jumlah Kendaraan Perorangan Dinas atau Kendaraan Dinas Jabatan yang Dipelihara dan dibayarkan Pajaknya				6 Unit	227.890.000,00	- Kab. Tanjung Jabung Timur, Muara Sabak Barat, Rano	DANA TRANSFER UMUM-DANA ALOKASI UMUM	-	3 - Pembangunan Infrastruktur Daerah TANJUNG JABUNG TIMUR NYAMAN, AMAN DAN HARMONIS bersandar pada tata kelola pemerintahan dengan penguatan birokrasi dan pelayanan publik yang berkualitas	Dinas Pekerjaan Umum dan Penataan Ruang Kab. Tanjung Jabung Timur		227.890.000,00	DINAS PEKERJAAN UMUM DAN PENATAAN RUANG
	1.03.01.2.09.0002	Penyediaan Jasa Pemeliharaan, Biaya Pemeliharaan, Pajak dan Perizinan Kendaraan Dinas Operasional atau Lapangan														

NO	KODE	URUSAN / BIDANG URUSAN / PROGRAM / KEGIATAN / SUB KEGIATAN	INDIKATOR PROGRAM / KEGIATAN / SUB KEGIATAN	TARGET AKHIR PERIODE RENSTRA OPD	REALISASI CAPAIAN RENJA OPD TAHUN 2022	PRAKIRAAN CAPAIAN TARGET RENJA OPD TAHUN 2023	CAPAIAN KINERJA DAN KERANGKA PENDANAAN						KELOMPOK SASARAN	PRAKIRAAN MAJU RENCANA TAHUN 2025		PERANGKAT DAERAH PENANGGUNG JAWAB
							TARGET 2024	PAGU INDIKATIF (Rp)	LOKASI	SUMBER DANA	PRIORITAS			TARGET	PAGU INDIKATIF (Rp)	
											NASIONAL	DAERAH				
1	2	3	4	5	6	7	8	9	10	11	12	13	14	15	16	17
			Jumlah Kendaraan Dinas Operasional atau Lapangan yang Dipelihara dan dibayarkan Pajak dan Perizinannya				27 Unit	166.640.000,00	- Kab. Tanjung Jabung Timur, Muara Sabak Barat, Rano	DANA TRANSFER UMUM-DANA ALOKASI UMUM	-	3 - Pembangunan Infrastruktur Daerah TANJUNG JABUNG TIMUR NYAMAN, AMAN DAN HARMONIS bersandar pada tata kelola pemerintahan dengan penguatan birokrasi dan pelayanan publik yang berkualitas	Dinas Pekerjaan Umum dan Penataan Ruang Kab. Tanjung Jabung Timur		145.840.000,00	DINAS PEKERJAAN UMUM DAN PENATAAN RUANG
	1.03.01.2.09.0006	Pemeliharaan Peralatan dan Mesin Lainnya														
			Jumlah Peralatan dan Mesin Lainnya yang Dipelihara				5 Unit	62.050.000,00	- Kab. Tanjung Jabung Timur, Muara Sabak Barat, Rano	DANA TRANSFER UMUM-DANA ALOKASI UMUM	-	TANJUNG JABUNG TIMUR NYAMAN, AMAN DAN HARMONIS bersandar pada tata kelola pemerintahan dengan penguatan birokrasi dan pelayanan publik yang berkualitas	Dinas Pekerjaan Umum dan Penataan Ruang Kab. Tanjung Jabung Timur		62.050.000,00	DINAS PEKERJAAN UMUM DAN PENATAAN RUANG
	1.03.01.2.09.0009	Pemeliharaan/Rehabilitasi Gedung Kantor dan Bangunan Lainnya														

NO	KODE	URUSAN / BIDANG URUSAN / PROGRAM / KEGIATAN / SUB KEGIATAN	INDIKATOR PROGRAM / KEGIATAN / SUB KEGIATAN	TARGET AKHIR PERIODE RENSTRA OPD	REALISASI CAPAIAN RENJA OPD TAHUN 2022	PRAKIRAAN CAPAIAN TARGET RENJA OPD TAHUN 2023	CAPAIAN KINERJA DAN KERANGKA PENDANAAN						KELOMPOK SASARAN	PRAKIRAAN MAJU RENCANA TAHUN 2025		PERANGKAT DAERAH PENANGGUNG JAWAB
							TARGET 2024	PAGU INDIKATIF (Rp)	LOKASI	SUMBER DANA	PRIORITAS			TARGET	PAGU INDIKATIF (Rp)	
											NASIONAL	DAERAH				
1	2	3	4	5	6	7	8	9	10	11	12	13	14	15	16	17
			Jumlah Gedung Kantor dan Bangunan Lainnya yang Dipelihara/Direhabilitasi				1 Unit	94.500.000,00	- Kab. Tanjung Jabung Timur, Muara Sabak Barat, Rano	DANA TRANSFER UMUM-DANA ALOKASI UMUM	-	3 - Pembangunan Infrastruktur Daerah TANJUNG JABUNG TIMUR NYAMAN, AMAN DAN HARMONIS bersandar pada tata kelola pemerintahan dengan penguatan birokrasi dan pelayanan publik yang berkualitas	Dinas Pekerjaan Umum dan Penataan Ruang Kab. Tanjung Jabung Timur		150.000.000,00	DINAS PEKERJAAN UMUM DAN PENATAAN RUANG
2.	**1.03.02**	**PROGRAM PENGELOLAAN SUMBER DAYA AIR (SDA)**	***Cakupan Luas Saluran dan Tangggul Perkebunan dalam Kondisi Baik dan Cakupan Luas Irigasi Pertanian dalam Kondisi Baik***	**-**			**64 dan 57 %**	**16.699.999.832,00**						**-**	**22.465.268.650,00**	
	1.03.02.2.02	Pengembangan dan Pengelolaan Sistem Irigasi Primer dan Sekunder pada Daerah Irigasi yang Luasnya di Bawah 1000 Ha dalam 1 (Satu) Daerah Kabupaten/Kota	*Jumlah Saluran dan Tanggul yang di rehab dan dilaksanakan pemeliharaan*	-			55 Lokasi	16.699.999.832,00			-	3 - Pembangunan Infrastruktur Daerah TANJUNG JABUNG TIMUR TERKONEKSI dengan infrastuktur yang mampu menunjang sektor pertanian, perikanan, pendidikan, kesehatan, industri, pasar serta destinasi wisata;	Daerah Irigasi Kewenangan Kabupaten Tanjung Jabung Timur	-	22.465.268.650,00	DINAS PEKERJAAN UMUM DAN PENATAAN RUANG
	1.03.02.2.02.0016	Rehabilitasi Jaringan Irigasi Rawa														

NO	KODE	URUSAN / BIDANG URUSAN / PROGRAM / KEGIATAN / SUB KEGIATAN	INDIKATOR PROGRAM / KEGIATAN / SUB KEGIATAN	TARGET AKHIR PERIODE RENSTRA OPD	REALISASI CAPAIAN RENJA OPD TAHUN 2022	PRAKIRAAN CAPAIAN TARGET RENJA OPD TAHUN 2023	CAPAIAN KINERJA DAN KERANGKA PENDANAAN						KELOMPOK SASARAN	PRAKIRAAN MAJU RENCANA TAHUN 2025		PERANGKAT DAERAH PENANGGUNG JAWAB
							TARGET 2024	PAGU INDIKATIF (Rp)	LOKASI	SUMBER DANA	PRIORITAS			TARGET	PAGU INDIKATIF (Rp)	
											NASIONAL	DAERAH				
1	2	3	4	5	6	7	8	9	10	11	12	13	14	15	16	17
			Panjang Jaringan Irigasi Rawa yang Direhabilitasi				6 KM	1.119.432.964,00	- Kab. Tanjung Jabung Timur, Semua Kecamatan, Semua Kel/Desa	DANA TRANSFER UMUM-DANA ALOKASI UMUM	-	3 - Pembangunan Infrastruktur Daerah TANJUNG JABUNG TIMUR TERKONEKSI dengan infrastuktur yang mampu menunjang sektor pertanian, perikanan, pendidikan, kesehatan, industri, pasar serta destinasi wisata;	Daerah Irigasi Kewenangan Kabupaten Tanjung Jabung Timur		5.000.000.000,00	DINAS PEKERJAAN UMUM DAN PENATAAN RUANG
	1.03.02.2.02.0023	Operasi dan Pemeliharaan Jaringan Irigasi Rawa														
			Panjang Jaringan Irigasi Rawa yang Dioperasikan dan Dipelihara				106.73 KM	13.480.516.850,00	- Kab. Tanjung Jabung Timur, Semua Kecamatan, Semua Kel/Desa	DANA TRANSFER UMUM-DANA ALOKASI UMUM	-	3 - Pembangunan Infrastruktur Daerah TANJUNG JABUNG TIMUR TERKONEKSI dengan infrastuktur yang mampu menunjang sektor pertanian, perikanan, pendidikan, kesehatan, industri, pasar serta destinasi wisata;	Daerah Irigasi Kewenangan Kabupaten Tanjung Jabung Timur		15.914.268.650,00	DINAS PEKERJAAN UMUM DAN PENATAAN RUANG
	1.03.02.2.02.0035	Penyusunan Rencana Teknis dan Dokumen Lingkungan Hidup untuk Konstruksi Irigasi dan Rawa														

NO	KODE	URUSAN / BIDANG URUSAN / PROGRAM / KEGIATAN / SUB KEGIATAN	INDIKATOR PROGRAM / KEGIATAN / SUB KEGIATAN	TARGET AKHIR PERIODE RENSTRA OPD	REALISASI CAPAIAN RENJA OPD TAHUN 2022	PRAKIRAAN CAPAIAN TARGET RENJA OPD TAHUN 2023	CAPAIAN KINERJA DAN KERANGKA PENDANAAN						KELOMPOK SASARAN	PRAKIRAAN MAJU RENCANA TAHUN 2025		PERANGKAT DAERAH PENANGGUNG JAWAB
							TARGET 2024	PAGU INDIKATIF (Rp)	LOKASI	SUMBER DANA	PRIORITAS			TARGET	PAGU INDIKATIF (Rp)	
											NASIONAL	DAERAH				
1	2	3	4	5	6	7	8	9	10	11	12	13	14	15	16	17
			Jumlah Dokumen Rencana Teknis dan Dokumen Lingkungan Hidup untuk Konstruksi Irigasi dan Rawa yang Disusun				7 Dokumen	2.100.050.018,00	- Kab. Tanjung Jabung Timur, Semua Kecamatan, Semua Kel/Desa	DANA TRANSFER UMUM-DANA ALOKASI UMUM	-	3 - Pembangunan Infrastruktur Daerah TANJUNG JABUNG TIMUR TERKONEKSI dengan infrastuktur yang mampu menunjang sektor pertanian, perikanan, pendidikan, kesehatan, industri, pasar serta destinasi wisata;	Daerah Irigasi Kewenangan Kabupaten Tanjung Jabung Timur		1.551.000.000,00	DINAS PEKERJAAN UMUM DAN PENATAAN RUANG
3.	**1.03.10**	**PROGRAM PENYELENGGARAAN JALAN**	***Persentase Jalan Kabupaten Dalam Kondisi Mantap***	**-**			**79.57 %**	**57.557.250.005,00**						**-**	**80.748.069.906,00**	
	1.03.10.2.01	Penyelenggaraan Jalan Kabupaten/Kota	*Persentase Jalan Kabupaten Dalam Kondisi baik dan Persentase Jembatan dalam Kondisi Baik*	-			25.58 dan 37.33 %	57.557.250.005,00			-	3 - Pembangunan Infrastruktur Daerah TANJUNG JABUNG TIMUR TERKONEKSI dengan infrastuktur yang mampu menunjang sektor pertanian, perikanan, pendidikan, kesehatan, industri, pasar serta destinasi wisata;	Ruas Jalan Kewenangan Kabupaten Tanjung Jabung Timur	-	80.748.069.906,00	DINAS PEKERJAAN UMUM DAN PENATAAN RUANG
	1.03.10.2.01.0029	Penyusunan Rencana, Kebijakan, Strategi dan Teknis Pengembangan Jaringan Jalan serta Perencanaan Teknis Penyelenggaraan Jalan dan Jembatan														

NO	KODE	URUSAN / BIDANG URUSAN / PROGRAM / KEGIATAN / SUB KEGIATAN	INDIKATOR PROGRAM / KEGIATAN / SUB KEGIATAN	TARGET AKHIR PERIODE RENSTRA OPD	REALISASI CAPAIAN RENJA OPD TAHUN 2022	PRAKIRAAN CAPAIAN TARGET RENJA OPD TAHUN 2023	CAPAIAN KINERJA DAN KERANGKA PENDANAAN						KELOMPOK SASARAN	PRAKIRAAN MAJU RENCANA TAHUN 2025		PERANGKAT DAERAH PENANGGUNG JAWAB
							TARGET 2024	PAGU INDIKATIF (Rp)	LOKASI	SUMBER DANA	PRIORITAS			TARGET	PAGU INDIKATIF (Rp)	
											NASIONAL	DAERAH				
1	2	3	4	5	6	7	8	9	10	11	12	13	14	15	16	17
			Jumlah Dokumen Rencana, Kebijakan, Strategi dan Teknis Pengembangan Jaringan Jalan serta Perencanaan Teknis Penyelenggaraan Jalan dan Jembatan yang Disusun				12 Dokumen	761.500.000,00	- Kab. Tanjung Jabung Timur, Semua Kecamatan, Semua Kel/Desa	DANA TRANSFER UMUM-DANA ALOKASI UMUM	-	3 - Pembangunan Infrastruktur Daerah TANJUNG JABUNG TIMUR TERKONEKSI dengan infrastuktur yang mampu menunjang sektor pertanian, perikanan, pendidikan, kesehatan, industri, pasar serta destinasi wisata;	Ruas Jalan Kewenangan Kabupaten Tanjung Jabung Timur		3.072.200.000,00	DINAS PEKERJAAN UMUM DAN PENATAAN RUANG
	1.03.10.2.01.0030	Pengawasan Penyelenggaraan Jalan Kewenangan Kabupaten/Kota dan Desa														
			Panjang Jalan Kewenangan Kabupaten/Kota dan Desa yang Diawasi Penyelenggaraannya				14.27 KM	3.250.000.000,00	- Kab. Tanjung Jabung Timur, Semua Kecamatan, Semua Kel/Desa	DANA TRANSFER UMUM-DANA ALOKASI UMUM	-	3 - Pembangunan Infrastruktur Daerah TANJUNG JABUNG TIMUR TERKONEKSI dengan infrastuktur yang mampu menunjang sektor pertanian, perikanan, pendidikan, kesehatan, industri, pasar serta destinasi wisata;	Ruas Jalan Kewenangan Kabupaten Tanjung Jabung Timur		2.450.000.000,00	DINAS PEKERJAAN UMUM DAN PENATAAN RUANG
	1.03.10.2.01.0032	Pembangunan Jalan														

NO	KODE	URUSAN / BIDANG URUSAN / PROGRAM / KEGIATAN / SUB KEGIATAN	INDIKATOR PROGRAM / KEGIATAN / SUB KEGIATAN	TARGET AKHIR PERIODE RENSTRA OPD	REALISASI CAPAIAN RENJA OPD TAHUN 2022	PRAKIRAAN CAPAIAN TARGET RENJA OPD TAHUN 2023	CAPAIAN KINERJA DAN KERANGKA PENDANAAN						KELOMPOK SASARAN	PRAKIRAAN MAJU RENCANA TAHUN 2025		PERANGKAT DAERAH PENANGGUNG JAWAB
							TARGET 2024	PAGU INDIKATIF (Rp)	LOKASI	SUMBER DANA	PRIORITAS			TARGET	PAGU INDIKATIF (Rp)	
											NASIONAL	DAERAH				
1	2	3	4	5	6	7	8	9	10	11	12	13	14	15	16	17
			Panjang Jalan yang Dibangun				0 KM	47.563.556.501,00	- Kab. Tanjung Jabung Timur, Semua Kecamatan, Semua Kel/Desa	DANA TRANSFER UMUM-DANA ALOKASI UMUM	-	3 - Pembangunan Infrastruktur Daerah TANJUNG JABUNG TIMUR TERKONEKSI dengan infrastuktur yang mampu menunjang sektor pertanian, perikanan, pendidikan, kesehatan, industri, pasar serta destinasi wisata;	Ruas Jalan Kewenangan Kabupaten Tanjung Jabung Timur		63.352.773.731,00	DINAS PEKERJAAN UMUM DAN PENATAAN RUANG
			Panjang Jalan yang Dibangun				14.27 KM	47.563.556.501,00	- Kab. Tanjung Jabung Timur, Semua Kecamatan, Semua Kel/Desa	DANA TRANSFER UMUM-DANA ALOKASI UMUM	-	3 - Pembangunan Infrastruktur Daerah TANJUNG JABUNG TIMUR TERKONEKSI dengan infrastuktur yang mampu menunjang sektor pertanian, perikanan, pendidikan, kesehatan, industri, pasar serta destinasi wisata;	Ruas Jalan Kewenangan Kabupaten Tanjung Jabung Timur		63.352.773.731,00	DINAS PEKERJAAN UMUM DAN PENATAAN RUANG
	1.03.10.2.01.0040	Pembangunan Jembatan														

NO	KODE	URUSAN / BIDANG URUSAN / PROGRAM / KEGIATAN / SUB KEGIATAN	INDIKATOR PROGRAM / KEGIATAN / SUB KEGIATAN	TARGET AKHIR PERIODE RENSTRA OPD	REALISASI CAPAIAN RENJA OPD TAHUN 2022	PRAKIRAAN CAPAIAN TARGET RENJA OPD TAHUN 2023	CAPAIAN KINERJA DAN KERANGKA PENDANAAN						KELOMPOK SASARAN	PRAKIRAAN MAJU RENCANA TAHUN 2025		PERANGKAT DAERAH PENANGGUNG JAWAB
							TARGET 2024	PAGU INDIKATIF (Rp)	LOKASI	SUMBER DANA	PRIORITAS			TARGET	PAGU INDIKATIF (Rp)	
											NASIONAL	DAERAH				
1	2	3	4	5	6	7	8	9	10	11	12	13	14	15	16	17
			Jumlah Jembatan yang Dibangun				2 Jembatan	5.511.381.090,00	- Kab. Tanjung Jabung Timur, Semua Kecamatan, Semua Kel/Desa	DANA TRANSFER UMUM-DANA ALOKASI UMUM	-	3 - Pembangunan Infrastruktur Daerah TANJUNG JABUNG TIMUR TERKONEKSI dengan infrastuktur yang mampu menunjang sektor pertanian, perikanan, pendidikan, kesehatan, industri, pasar serta destinasi wisata;	Ruas Jalan Kewenangan Kabupaten Tanjung Jabung Timur		10.868.652.000,00	DINAS PEKERJAAN UMUM DAN PENATAAN RUANG
	1.03.10.2.01.0043	Survey Kondisi Jalan/Jembatan														
			Panjang Jalan/Jembatan yang Disurvey Kondisinya				1235.17 KM	470.812.414,00	- Kab. Tanjung Jabung Timur, Semua Kecamatan, Semua Kel/Desa	DANA TRANSFER UMUM-DANA ALOKASI UMUM	-	3 - Pembangunan Infrastruktur Daerah TANJUNG JABUNG TIMUR TERKONEKSI dengan infrastuktur yang mampu menunjang sektor pertanian, perikanan, pendidikan, kesehatan, industri, pasar serta destinasi wisata;	Ruas Jalan Kewenangan Kabupaten Tanjung Jabung Timur		1.004.444.175,00	DINAS PEKERJAAN UMUM DAN PENATAAN RUANG
4.	**1.03.11**	**PROGRAM PENGEMBANGAN JASA KONSTRUKSI**	***Persentase Angkatan Kerja Bidang Konstruksi yang disertifikasi profesi***	**-**			**89 %**	**349.986.349,00**						**-**	**224.284.232,00**	

NO	KODE	URUSAN / BIDANG URUSAN / PROGRAM / KEGIATAN / SUB KEGIATAN	INDIKATOR PROGRAM / KEGIATAN / SUB KEGIATAN	TARGET AKHIR PERIODE RENSTRA OPD	REALISASI CAPAIAN RENJA OPD TAHUN 2022	PRAKIRAAN CAPAIAN TARGET RENJA OPD TAHUN 2023	CAPAIAN KINERJA DAN KERANGKA PENDANAAN						KELOMPOK SASARAN	PRAKIRAAN MAJU RENCANA TAHUN 2025		PERANGKAT DAERAH PENANGGUNG JAWAB
							TARGET 2024	PAGU INDIKATIF (Rp)	LOKASI	SUMBER DANA	PRIORITAS			TARGET	PAGU INDIKATIF (Rp)	
											NASIONAL	DAERAH				
1	2	3	4	5	6	7	8	9	10	11	12	13	14	15	16	17
	1.03.11.2.01	Penyelenggaraan Pelatihan Tenaga Terampil Konstruksi	*Persentase Angkatan Kerja Bidang Konstruksi yang disertifikasi profesi*	-			89 %	154.642.258,00			-	3 - Pembangunan Infrastruktur Daerah TANJUNG JABUNG TIMUR TERKONEKSI dengan infrastuktur yang mampu menunjang sektor pertanian, perikanan, pendidikan, kesehatan, industri, pasar serta destinasi wisata;	Tenaga Kerja Kontruksi di Wilayah Kabupaten Tanjung Jabung Timur	-	164.284.232,00	DINAS PEKERJAAN UMUM DAN PENATAAN RUANG
	1.03.11.2.01.0016	Pelatihan Tenaga Kerja Konstruksi Kualifikasi Jabatan Operator, Teknisi atau Analis														
			Jumlah Tenaga Kerja Konstruksi Kualifikasi Jabatan Operator, Teknisi atau Analis yang Dilatih				25 Orang	154.642.258,00	- Kab. Tanjung Jabung Timur, Semua Kecamatan, Semua Kel/Desa	DANA TRANSFER UMUM-DANA ALOKASI UMUM	-	3 - Pembangunan Infrastruktur Daerah TANJUNG JABUNG TIMUR TERKONEKSI dengan infrastuktur yang mampu menunjang sektor pertanian, perikanan, pendidikan, kesehatan, industri, pasar serta destinasi wisata;	Tenaga Kerja Kontruksi di Wilayah Kabupaten Tanjung Jabung Timur		164.284.232,00	DINAS PEKERJAAN UMUM DAN PENATAAN RUANG
	1.03.11.2.04	Pengawasan Tertib Usaha, Tertib Penyelenggaraan dan Tertib Pemanfaatan Jasa Konstruksi	*Persentase peningkatan Sistem Informasi Pembinaan Jasa Konstruksi di Kecamatan*	-			18 %	195.344.091,00			-	TANJUNG JABUNG TIMUR TERKONEKSI dengan infrastuktur yang mampu menunjang sektor pertanian, perikanan, pendidikan, kesehatan, industri, pasar serta destinasi wisata;	Tenaga Kerja Kontruksi di Wilayah Kabupaten Tanjung Jabung Timur	-	60.000.000,00	DINAS PEKERJAAN UMUM DAN PENATAAN RUANG

NO	KODE	URUSAN / BIDANG URUSAN / PROGRAM / KEGIATAN / SUB KEGIATAN	INDIKATOR PROGRAM / KEGIATAN / SUB KEGIATAN	TARGET AKHIR PERIODE RENSTRA OPD	REALISASI CAPAIAN RENJA OPD TAHUN 2022	PRAKIRAAN CAPAIAN TARGET RENJA OPD TAHUN 2023	CAPAIAN KINERJA DAN KERANGKA PENDANAAN						KELOMPOK SASARAN	PRAKIRAAN MAJU RENCANA TAHUN 2025		PERANGKAT DAERAH PENANGGUNG JAWAB
							TARGET 2024	PAGU INDIKATIF (Rp)	LOKASI	SUMBER DANA	PRIORITAS			TARGET	PAGU INDIKATIF (Rp)	
											NASIONAL	DAERAH				
1	2	3	4	5	6	7	8	9	10	11	12	13	14	15	16	17
	1.03.11.2.04.0006	Pembinaan Tertib Usaha, Tertib Penyelenggaraan, dan Tertib Pemanfaatan Produk Jasa Konstruksi														
			Jumlah Lembaga Jasa Konstruksi yang Dibina Tertib Usaha, Tertib Penyelenggaraan, dan Tertib Pemanfaatan Produk				275 Lembaga	195.344.091,00	- Kab. Tanjung Jabung Timur, Semua Kecamatan, Semua Kel/Desa	DANA TRANSFER UMUM-DANA ALOKASI UMUM	-	TANJUNG JABUNG TIMUR TERKONEKSI dengan infrastuktur yang mampu menunjang sektor pertanian, perikanan, pendidikan, kesehatan, industri, pasar serta destinasi wisata;	Tenaga Kerja Kontruksi di Wilayah Kabupaten Tanjung Jabung Timur		60.000.000,00	DINAS PEKERJAAN UMUM DAN PENATAAN RUANG
5.	**1.03.12**	**PROGRAM PENYELENGGARAAN PENATAAN RUANG**	***Rasio Ketaatan Terhadap RTRW***	**-**			**100 %**	**1.549.999.833,00**						**-**	**1.650.066.558,00**	
	1.03.12.2.01	Penetapan Rencana Tata Ruang Wilayah (RTRW) dan Rencana Rinci Tata Ruang (RRTR) Kabupaten/Kota	*Persentase Kesesuaian Pemanfaatan Ruang Terhadap RTRW Kab/Kota*	-			100 %	1.445.215.388,00			-	3 - Pembangunan Infrastruktur Daerah TANJUNG JABUNG TIMUR TERKONEKSI dengan infrastuktur yang mampu menunjang sektor pertanian, perikanan, pendidikan, kesehatan, industri, pasar serta destinasi wisata;	Wilayah Kabupaten Tanjung Jabung Timur	-	1.560.066.558,00	DINAS PEKERJAAN UMUM DAN PENATAAN RUANG
	1.03.12.2.01.0008	Pelaksanaan Fasilitasi RDTR Kabupaten/Kota														

NO	KODE	URUSAN / BIDANG URUSAN / PROGRAM / KEGIATAN / SUB KEGIATAN	INDIKATOR PROGRAM / KEGIATAN / SUB KEGIATAN	TARGET AKHIR PERIODE RENSTRA OPD	REALISASI CAPAIAN RENJA OPD TAHUN 2022	PRAKIRAAN CAPAIAN TARGET RENJA OPD TAHUN 2023	CAPAIAN KINERJA DAN KERANGKA PENDANAAN						KELOMPOK SASARAN	PRAKIRAAN MAJU RENCANA TAHUN 2025		PERANGKAT DAERAH PENANGGUNG JAWAB
							TARGET 2024	PAGU INDIKATIF (Rp)	LOKASI	SUMBER DANA	PRIORITAS			TARGET	PAGU INDIKATIF (Rp)	
											NASIONAL	DAERAH				
1	2	3	4	5	6	7	8	9	10	11	12	13	14	15	16	17
			dokumen persyaratan untuk mendapatkan Surat Gubernur hasil fasilitasi				3 Dokumen	1.168.617.668,00	- Kab. Tanjung Jabung Timur, Semua Kecamatan, Semua Kel/Desa	DANA TRANSFER UMUM-DANA ALOKASI UMUM	-	3 - Pembangunan Infrastruktur Daerah TANJUNG JABUNG TIMUR TERKONEKSI dengan infrastuktur yang mampu menunjang sektor pertanian, perikanan, pendidikan, kesehatan, industri, pasar serta destinasi wisata;	Wilayah Kabupaten Tanjung Jabung Timur		1.360.066.558,00	DINAS PEKERJAAN UMUM DAN PENATAAN RUANG
	1.03.12.2.01.0009	Pelaksanaan Evaluasi dan Konsultasi Evaluasi RTRW Kabupaten/Kota														
			dokumen persyaratan untuk mendapatkan keputusan Gubernur hasil evaluasi				1 Dokumen	276.597.720,00	- Kab. Tanjung Jabung Timur, Semua Kecamatan, Semua Kel/Desa	DANA TRANSFER UMUM-DANA ALOKASI UMUM	-	3 - Pembangunan Infrastruktur Daerah TANJUNG JABUNG TIMUR TERKONEKSI dengan infrastuktur yang mampu menunjang sektor pertanian, perikanan, pendidikan, kesehatan, industri, pasar serta destinasi wisata;	Wilayah Kabupaten Tanjung Jabung Timur		200.000.000,00	DINAS PEKERJAAN UMUM DAN PENATAAN RUANG

NO	KODE	URUSAN / BIDANG URUSAN / PROGRAM / KEGIATAN / SUB KEGIATAN	INDIKATOR PROGRAM / KEGIATAN / SUB KEGIATAN	TARGET AKHIR PERIODE RENSTRA OPD	REALISASI CAPAIAN RENJA OPD TAHUN 2022	PRAKIRAAN CAPAIAN TARGET RENJA OPD TAHUN 2023	CAPAIAN KINERJA DAN KERANGKA PENDANAAN						KELOMPOK SASARAN	PRAKIRAAN MAJU RENCANA TAHUN 2025		PERANGKAT DAERAH PENANGGUNG JAWAB
							TARGET 2024	PAGU INDIKATIF (Rp)	LOKASI	SUMBER DANA	PRIORITAS			TARGET	PAGU INDIKATIF (Rp)	
											NASIONAL	DAERAH				
1	2	3	4	5	6	7	8	9	10	11	12	13	14	15	16	17
	1.03.12.2.03	Koordinasi dan Sinkronisasi Pemanfaatan Ruang Daerah Kabupaten/Kota	*Persentase Jumlah Kasus Pelanggaran Tata Ruang yang tertangani*	-			100 %	104.784.445,00			-	3 - Pembangunan Infrastruktur Daerah TANJUNG JABUNG TIMUR TERKONEKSI dengan infrastuktur yang mampu menunjang sektor pertanian, perikanan, pendidikan, kesehatan, industri, pasar serta destinasi wisata;	Wilayah Kabupaten Tanjung Jabung Timur	-	90.000.000,00	DINAS PEKERJAAN UMUM DAN PENATAAN RUANG
	1.03.12.2.03.0004	Pelaksanaan Persetujuan Kesesuaian Kegiatan Pemanfaatan Ruang														
			Jumlah layanan Persetujuan KKPR sesuai dengan ketentuan waktu yang berlaku				1 Layanan	104.784.445,00	- Kab. Tanjung Jabung Timur, Semua Kecamatan, Semua Kel/Desa	DANA TRANSFER UMUM-DANA ALOKASI UMUM	-	3 - Pembangunan Infrastruktur Daerah TANJUNG JABUNG TIMUR TERKONEKSI dengan infrastuktur yang mampu menunjang sektor pertanian, perikanan, pendidikan, kesehatan, industri, pasar serta destinasi wisata;	Wilayah Kabupaten Tanjung Jabung Timur		90.000.000,00	DINAS PEKERJAAN UMUM DAN PENATAAN RUANG
		UPTD PERALATAN DAN PERBEKALAN (ALKAL)						**16.202.999.780,00**							**19.609.852.000,00**	
	1	**URUSAN PEMERINTAHAN WAJIB YANG BERKAITAN DENGAN PELAYANAN DASAR**						**16.202.999.780,00**							**19.609.852.000,00**	
	1.03	**URUSAN PEMERINTAHAN BIDANG PEKERJAAN UMUM DAN PENATAAN RUANG**						**16.202.999.780,00**							**19.609.852.000,00**	
1.	**1.03.10**	**PROGRAM PENYELENGGARAAN JALAN**	***Persentase Jalan Kabupaten Dalam Kondisi Mantap***	**-**			**79.57 %**	**16.202.999.780,00**						**-**	**19.609.852.000,00**	

NO	KODE	URUSAN / BIDANG URUSAN / PROGRAM / KEGIATAN / SUB KEGIATAN	INDIKATOR PROGRAM / KEGIATAN / SUB KEGIATAN	TARGET AKHIR PERIODE RENSTRA OPD	REALISASI CAPAIAN RENJA OPD TAHUN 2022	PRAKIRAAN CAPAIAN TARGET RENJA OPD TAHUN 2023	CAPAIAN KINERJA DAN KERANGKA PENDANAAN						KELOMPOK SASARAN	PRAKIRAAN MAJU RENCANA TAHUN 2025		PERANGKAT DAERAH PENANGGUNG JAWAB
							TARGET 2024	PAGU INDIKATIF (Rp)	LOKASI	SUMBER DANA	PRIORITAS			TARGET	PAGU INDIKATIF (Rp)	
											NASIONAL	DAERAH				
1	2	3	4	5	6	7	8	9	10	11	12	13	14	15	16	17
	1.03.10.2.01	Penyelenggaraan Jalan Kabupaten/Kota	*Persentase Jalan Kabupaten Dalam Kondisi baik dan Persentase Jembatan dalam Kondisi Baik*	-			25.58 dan 37.33 %	16.202.999.780,00			-	3 - Pembangunan Infrastruktur Daerah TANJUNG JABUNG TIMUR TERKONEKSI dengan infrastuktur yang mampu menunjang sektor pertanian, perikanan, pendidikan, kesehatan, industri, pasar serta destinasi wisata;	Ruas Jalan Kewenangan Kabupaten Tanjung Jabung Timur	-	19.609.852.000,00	UPTD PERALATAN DAN PERBEKALAN (ALKAL)
	1.03.10.2.01.0038	Pemeliharaan Rutin Jembatan														
			Jumlah Jembatan yang Dipelihara Secara Rutin				5 Jembatan	1.181.591.241,00	- Kab. Tanjung Jabung Timur, Semua Kecamatan, Semua Kel/Desa	DANA TRANSFER UMUM-DANA ALOKASI UMUM	-	3 - Pembangunan Infrastruktur Daerah TANJUNG JABUNG TIMUR TERKONEKSI dengan infrastuktur yang mampu menunjang sektor pertanian, perikanan, pendidikan, kesehatan, industri, pasar serta destinasi wisata;	Ruas Jalan Kewenangan Kabupaten Tanjung Jabung Timur		1.400.000.000,00	UPTD PERALATAN DAN PERBEKALAN (ALKAL)
	1.03.10.2.01.0046	Pemeliharaan Rutin Jalan														

NO	KODE	URUSAN / BIDANG URUSAN / PROGRAM / KEGIATAN / SUB KEGIATAN	INDIKATOR PROGRAM / KEGIATAN / SUB KEGIATAN	TARGET AKHIR PERIODE RENSTRA OPD	REALISASI CAPAIAN RENJA OPD TAHUN 2022	PRAKIRAAN CAPAIAN TARGET RENJA OPD TAHUN 2023	CAPAIAN KINERJA DAN KERANGKA PENDANAAN						KELOMPOK SASARAN	PRAKIRAAN MAJU RENCANA TAHUN 2025		PERANGKAT DAERAH PENANGGUNG JAWAB
							TARGET 2024	PAGU INDIKATIF (Rp)	LOKASI	SUMBER DANA	PRIORITAS			TARGET	PAGU INDIKATIF (Rp)	
											NASIONAL	DAERAH				
1	2	3	4	5	6	7	8	9	10	11	12	13	14	15	16	17
			Panjang Jalan yang Dipelihara Secara Rutin				40 KM	15.021.408.539,00	- Kab. Tanjung Jabung Timur, Semua Kecamatan, Semua Kel/Desa	DANA TRANSFER UMUM-DANA ALOKASI UMUM	-	3 - Pembangunan Infrastruktur Daerah TANJUNG JABUNG TIMUR TERKONEKSI dengan infrastuktur yang mampu menunjang sektor pertanian, perikanan, pendidikan, kesehatan, industri, pasar serta destinasi wisata;	Ruas Jalan Kewenangan Kabupaten Tanjung Jabung Timur		18.209.852.000,00	UPTD PERALATAN DAN PERBEKALAN (ALKAL)
		DINAS PERUMAHAN DAN KAWASAN PERMUKIMAN						**30.974.267.273,00**							**36.150.591.344,00**	
	1	**URUSAN PEMERINTAHAN WAJIB YANG BERKAITAN DENGAN PELAYANAN DASAR**						**30.708.648.173,00**							**35.881.791.344,00**	
	1.03	**URUSAN PEMERINTAHAN BIDANG PEKERJAAN UMUM DAN PENATAAN RUANG**						**15.556.638.525,00**							**26.900.000.000,00**	
1.	**1.03.02**	**PROGRAM PENGELOLAAN SUMBER DAYA AIR (SDA)**	***Persentase Sarana Umum Masyarakat dengan akses berkelanjutan terhadap air bersih*** ***Persentase Sarana Umum Masyarakat dengan akses berkelanjutan terhadap air bersih***	**-**			**93 %** **93 %**	**150.799.139,00**						**-**	**400.000.000,00**	
	1.03.02.2.01	Pengelolaan SDA dan Bangunan Pengaman Pantai pada Wilayah Sungai (WS) dalam 1 (Satu) Daerah Kabupaten/Kota	*persentase Pengelolaan SDA dan Bangunan Pengaman Pantai pada Wilayah Sungai (WS) dalam 1 (Satu) Daerah Kabupaten/Kota*	-			93 %	150.799.139,00			-	TANJUNG JABUNG TIMUR TERKONEKSI dengan infrastuktur yang mampu menunjang sektor pertanian, perikanan, pendidikan, kesehatan, industri, pasar serta destinasi wisata;	Saran Umum	-	400.000.000,00	DINAS PERUMAHAN DAN KAWASAN PERMUKIMAN
	1.03.02.2.01.0119	Pembangunan Sumur Air Tanah untuk Air Baku														

NO	KODE	URUSAN / BIDANG URUSAN / PROGRAM / KEGIATAN / SUB KEGIATAN	INDIKATOR PROGRAM / KEGIATAN / SUB KEGIATAN	TARGET AKHIR PERIODE RENSTRA OPD	REALISASI CAPAIAN RENJA OPD TAHUN 2022	PRAKIRAAN CAPAIAN TARGET RENJA OPD TAHUN 2023	CAPAIAN KINERJA DAN KERANGKA PENDANAAN						KELOMPOK SASARAN	PRAKIRAAN MAJU RENCANA TAHUN 2025		PERANGKAT DAERAH PENANGGUNG JAWAB
							TARGET 2024	PAGU INDIKATIF (Rp)	LOKASI	SUMBER DANA	PRIORITAS			TARGET	PAGU INDIKATIF (Rp)	
											NASIONAL	DAERAH				
1	2	3	4	5	6	7	8	9	10	11	12	13	14	15	16	17
			Jumlah Sumur Air Tanah untuk Air Baku yang Dibangun				93 Titik	150.799.139,00	-	DANA TRANSFER UMUM-DANA ALOKASI UMUM	-	TANJUNG JABUNG TIMUR TERKONEKSI dengan infrastuktur yang mampu menunjang sektor pertanian, perikanan, pendidikan, kesehatan, industri, pasar serta destinasi wisata;	Saran Umum		400.000.000,00	DINAS PERUMAHAN DAN KAWASAN PERMUKIMAN
2.	**1.03.03**	**PROGRAM PENGELOLAAN DAN PENGEMBANGAN SISTEM PENYEDIAAN AIR MINUM**	***Cakupan Rumah Tangga dengan akses air minum melalui Jaringan Perpipaan Cakupan Rumah Tangga dengan akses air minum melalui Jaringan Perpipaan***	**-**			**41,33 % 41,33 %**	**5.568.198.118,00**						**-**	**6.200.000.000,00**	
	1.03.03.2.01	Pengelolaan dan Pengembangan Sistem Penyediaan Air Minum (SPAM) di Daerah Kabupaten/Kota	*Persentase Pengelolaan dan Pengembangan Sistem Penyediaan Air Minum (SPAM) di Daerah Kabupaten/Kota*	-			1,27 %	5.568.198.118,00			-	3 - Pembangunan Infrastruktur Daerah TANJUNG JABUNG TIMUR TERKONEKSI dengan infrastuktur yang mampu menunjang sektor pertanian, perikanan, pendidikan, kesehatan, industri, pasar serta destinasi wisata;	Rumah Tangga	-	6.200.000.000,00	DINAS PERUMAHAN DAN KAWASAN PERMUKIMAN
	1.03.03.2.01.0026	Peningkatan Sistem Penyediaan Air Minum (SPAM) Jaringan Perpipaan														

NO	KODE	URUSAN / BIDANG URUSAN / PROGRAM / KEGIATAN / SUB KEGIATAN	INDIKATOR PROGRAM / KEGIATAN / SUB KEGIATAN	TARGET AKHIR PERIODE RENSTRA OPD	REALISASI CAPAIAN RENJA OPD TAHUN 2022	PRAKIRAAN CAPAIAN TARGET RENJA OPD TAHUN 2023	CAPAIAN KINERJA DAN KERANGKA PENDANAAN						KELOMPOK SASARAN	PRAKIRAAN MAJU RENCANA TAHUN 2025		PERANGKAT DAERAH PENANGGUNG JAWAB
							TARGET 2024	PAGU INDIKATIF (Rp)	LOKASI	SUMBER DANA	PRIORITAS			TARGET	PAGU INDIKATIF (Rp)	
											NASIONAL	DAERAH				
1	2	3	4	5	6	7	8	9	10	11	12	13	14	15	16	17
			Kapasitas Sistem Penyediaan Air Minum (SPAM) Jaringan Perpipaan yang ditingkatkan				500 Liter/Detik	234.055.035,00	-	DANA TRANSFER UMUM-DANA ALOKASI UMUM	-	3 - Pembangunan Infrastruktur Daerah TANJUNG JABUNG TIMUR TERKONEKSI dengan infrastuktur yang mampu menunjang sektor pertanian, perikanan, pendidikan, kesehatan, industri, pasar serta destinasi wisata;	Rumah Tangga		2.100.000.000,00	DINAS PERUMAHAN DAN KAWASAN PERMUKIMAN
	1.03.03.2.01.0028	Pembangunan Sistem Penyediaan Air Minum (SPAM) Jaringan Perpipaan														
			Kapasitas Sistem Penyediaan Air Minum (SPAM) Jaringan Perpipaan yang dibangun				50 Liter/Detik	1.483.600.000,00	-	DANA TRANSFER UMUM-DANA ALOKASI UMUM, DAK FISIK-BIDANG AIR MINUM-REGULER	-	3 - Pembangunan Infrastruktur Daerah TANJUNG JABUNG TIMUR TERKONEKSI dengan infrastuktur yang mampu menunjang sektor pertanian, perikanan, pendidikan, kesehatan, industri, pasar serta destinasi wisata;	Rumah Tangga		2.000.000.000,00	DINAS PERUMAHAN DAN KAWASAN PERMUKIMAN
	1.03.03.2.01.0029	Operasi dan Pemeliharaan Sistem Penyediaan Air Minum (SPAM)														

NO	KODE	URUSAN / BIDANG URUSAN / PROGRAM / KEGIATAN / SUB KEGIATAN	INDIKATOR PROGRAM / KEGIATAN / SUB KEGIATAN	TARGET AKHIR PERIODE RENSTRA OPD	REALISASI CAPAIAN RENJA OPD TAHUN 2022	PRAKIRAAN CAPAIAN TARGET RENJA OPD TAHUN 2023	CAPAIAN KINERJA DAN KERANGKA PENDANAAN						KELOMPOK SASARAN	PRAKIRAAN MAJU RENCANA TAHUN 2025		PERANGKAT DAERAH PENANGGUNG JAWAB
							TARGET 2024	PAGU INDIKATIF (Rp)	LOKASI	SUMBER DANA	PRIORITAS			TARGET	PAGU INDIKATIF (Rp)	
											NASIONAL	DAERAH				
1	2	3	4	5	6	7	8	9	10	11	12	13	14	15	16	17
			Jumlah Sistem Penyediaan Air Minum (SPAM) yang Dioperasikan dan Dipelihara				150 Unit	3.850.543.083,00	-	DANA TRANSFER UMUM-DANA ALOKASI UMUM	-	3 - Pembangunan Infrastruktur Daerah TANJUNG JABUNG TIMUR TERKONEKSI dengan infrastuktur yang mampu menunjang sektor pertanian, perikanan, pendidikan, kesehatan, industri, pasar serta destinasi wisata;	Rumah Tangga		2.100.000.000,00	DINAS PERUMAHAN DAN KAWASAN PERMUKIMAN
3.	**1.03.05**	**PROGRAM PENGELOLAAN DAN PENGEMBANGAN SISTEM AIR LIMBAH**	***Persentase Rumah Tangga dengan snitasi layak***	**-**			**74,50 %**	**1.596.300.100,00**						**-**	**0,00**	
	1.03.05.2.01	Pengelolaan dan Pengembangan Sistem Air Limbah Domestik dalam Daerah Kabupaten/Kota	*Persentase sambungan rumah bersanitasi aman*	-			2,18 %	1.596.300.100,00			-	3 - Pembangunan Infrastruktur Daerah TANJUNG JABUNG TIMUR TERKONEKSI dengan infrastuktur yang mampu menunjang sektor pertanian, perikanan, pendidikan, kesehatan, industri, pasar serta destinasi wisata;	Sambungan rumah	-	0,00	DINAS PERUMAHAN DAN KAWASAN PERMUKIMAN
	1.03.05.2.01.0039	Penyediaan Sub Sistem Pengolahan Air Limbah Domestik (SPALD) Setempat														

NO	KODE	URUSAN / BIDANG URUSAN / PROGRAM / KEGIATAN / SUB KEGIATAN	INDIKATOR PROGRAM / KEGIATAN / SUB KEGIATAN	TARGET AKHIR PERIODE RENSTRA OPD	REALISASI CAPAIAN RENJA OPD TAHUN 2022	PRAKIRAAN CAPAIAN TARGET RENJA OPD TAHUN 2023	CAPAIAN KINERJA DAN KERANGKA PENDANAAN						KELOMPOK SASARAN	PRAKIRAAN MAJU RENCANA TAHUN 2025		PERANGKAT DAERAH PENANGGUNG JAWAB
							TARGET 2024	PAGU INDIKATIF (Rp)	LOKASI	SUMBER DANA	PRIORITAS			TARGET	PAGU INDIKATIF (Rp)	
											NASIONAL	DAERAH				
1	2	3	4	5	6	7	8	9	10	11	12	13	14	15	16	17
			Jumlah Rumah Tangga yang memiliki Toilet dan Tangki Septik Sesuai dengan Standar				0 Rumah Tangga	1.596.300.100,00	- Kab. Tanjung Jabung Timur, Semua Kecamatan, Semua Kel/Desa	DANA TRANSFER UMUM-DANA ALOKASI UMUM	-	3 - Pembangunan Infrastruktur Daerah TANJUNG JABUNG TIMUR TERKONEKSI dengan infrastuktur yang mampu menunjang sektor pertanian, perikanan, pendidikan, kesehatan, industri, pasar serta destinasi wisata;	Sambungan rumah		0,00	DINAS PERUMAHAN DAN KAWASAN PERMUKIMAN
4.	**1.03.06**	**PROGRAM PENGELOLAAN DAN PENGEMBANGAN SISTEM DRAINASE**	***Persentase Drainase dalam kondisi baik***	**-**			**70 %**	**682.369.900,00**						**-**	**300.000.000,00**	
	1.03.06.2.01	Pengelolaan dan Pengembangan Sistem Drainase yang Terhubung Langsung dengan Sungai dalam Daerah Kabupaten/Kota	*Persentase Pengelolaan dan pengembangan Sistem Drainase*	-			70 %	682.369.900,00			-	3 - Pembangunan Infrastruktur Daerah TANJUNG JABUNG TIMUR TERKONEKSI dengan infrastuktur yang mampu menunjang sektor pertanian, perikanan, pendidikan, kesehatan, industri, pasar serta destinasi wisata;	Sistim drainase	-	300.000.000,00	DINAS PERUMAHAN DAN KAWASAN PERMUKIMAN
	1.03.06.2.01.0012	Pembangunan Sistem Drainase Lingkungan														

NO	KODE	URUSAN / BIDANG URUSAN / PROGRAM / KEGIATAN / SUB KEGIATAN	INDIKATOR PROGRAM / KEGIATAN / SUB KEGIATAN	TARGET AKHIR PERIODE RENSTRA OPD	REALISASI CAPAIAN RENJA OPD TAHUN 2022	PRAKIRAAN CAPAIAN TARGET RENJA OPD TAHUN 2023	CAPAIAN KINERJA DAN KERANGKA PENDANAAN						KELOMPOK SASARAN	PRAKIRAAN MAJU RENCANA TAHUN 2025		PERANGKAT DAERAH PENANGGUNG JAWAB
							TARGET 2024	PAGU INDIKATIF (Rp)	LOKASI	SUMBER DANA	PRIORITAS			TARGET	PAGU INDIKATIF (Rp)	
											NASIONAL	DAERAH				
1	2	3	4	5	6	7	8	9	10	11	12	13	14	15	16	17
			Panjang Saluran Drainase Lingkungan yang Dibangun				300 M	682.369.900,00	-	DANA TRANSFER UMUM-DANA ALOKASI UMUM	-	3 - Pembangunan Infrastruktur Daerah TANJUNG JABUNG TIMUR TERKONEKSI dengan infrastuktur yang mampu menunjang sektor pertanian, perikanan, pendidikan, kesehatan, industri, pasar serta destinasi wisata;	Sistim drainase		300.000.000,00	DINAS PERUMAHAN DAN KAWASAN PERMUKIMAN
5.	**1.03.10**	**PROGRAM PENYELENGGARAAN JALAN**	***Persentase Jalan Lingkungan Kondisi Baik***	**-**			**70,25 %**	**7.558.971.268,00**						**-**	**20.000.000.000,00**	
	1.03.10.2.01	Penyelenggaraan Jalan Kabupaten/Kota	*Persentase panjang Jalan Lingkungan*	-			70,25 %	7.558.971.268,00			-	3 - Pembangunan Infrastruktur Daerah TANJUNG JABUNG TIMUR TERKONEKSI dengan infrastuktur yang mampu menunjang sektor pertanian, perikanan, pendidikan, kesehatan, industri, pasar serta destinasi wisata;	Jalan Lingkungan	-	20.000.000.000,00	DINAS PERUMAHAN DAN KAWASAN PERMUKIMAN
	1.03.10.2.01.0032	Pembangunan Jalan														

NO	KODE	URUSAN / BIDANG URUSAN / PROGRAM / KEGIATAN / SUB KEGIATAN	INDIKATOR PROGRAM / KEGIATAN / SUB KEGIATAN	TARGET AKHIR PERIODE RENSTRA OPD	REALISASI CAPAIAN RENJA OPD TAHUN 2022	PRAKIRAAN CAPAIAN TARGET RENJA OPD TAHUN 2023	CAPAIAN KINERJA DAN KERANGKA PENDANAAN						KELOMPOK SASARAN	PRAKIRAAN MAJU RENCANA TAHUN 2025		PERANGKAT DAERAH PENANGGUNG JAWAB
							TARGET 2024	PAGU INDIKATIF (Rp)	LOKASI	SUMBER DANA	PRIORITAS			TARGET	PAGU INDIKATIF (Rp)	
											NASIONAL	DAERAH				
1	2	3	4	5	6	7	8	9	10	11	12	13	14	15	16	17
			Panjang Jalan yang Dibangun				450 KM	7.558.971.268,00	-	DANA TRANSFER UMUM-DANA ALOKASI UMUM	-	3 - Pembangunan Infrastruktur Daerah TANJUNG JABUNG TIMUR TERKONEKSI dengan infrastuktur yang mampu menunjang sektor pertanian, perikanan, pendidikan, kesehatan, industri, pasar serta destinasi wisata;	Jalan Lingkungan		20.000.000.000,00	DINAS PERUMAHAN DAN KAWASAN PERMUKIMAN
	1.04	**URUSAN PEMERINTAHAN BIDANG PERUMAHAN DAN KAWASAN PERMUKIMAN**						**15.152.009.648,00**							**8.981.791.344,00**	
1.	**1.04.01**	**PROGRAM PENUNJANG URUSAN PEMERINTAHAN DAERAH KABUPATEN/KOTA**	***Indeks Pelayanan Instansi Persentase pemenuhan Komponen Laporan Keuangan Tepat Waktu Persentase Pemenuhan Komponen SAKIP***	**-**			**86 % tepat waktu undefined 100 %**	**9.474.233.154,00**						**-**	**8.829.354.398,00**	
	1.04.01.2.01	Perencanaan, Penganggaran, dan Evaluasi Kinerja Perangkat Daerah	*Persentase Keselarasan Dokumen Perencanaan*	-			8 dokumen	91.898.100,00			-	3 - Pembangunan Infrastruktur Daerah TANJUNG JABUNG TIMUR NYAMAN, AMAN DAN HARMONIS bersandar pada tata kelola pemerintahan dengan penguatan birokrasi dan pelayanan publik yang berkualitas	Dokumen	-	81.450.000,00	DINAS PERUMAHAN DAN KAWASAN PERMUKIMAN
	1.04.01.2.01.0001	Penyusunan Dokumen Perencanaan Perangkat Daerah														

NO	KODE	URUSAN / BIDANG URUSAN / PROGRAM / KEGIATAN / SUB KEGIATAN	INDIKATOR PROGRAM / KEGIATAN / SUB KEGIATAN	TARGET AKHIR PERIODE RENSTRA OPD	REALISASI CAPAIAN RENJA OPD TAHUN 2022	PRAKIRAAN CAPAIAN TARGET RENJA OPD TAHUN 2023	CAPAIAN KINERJA DAN KERANGKA PENDANAAN						KELOMPOK SASARAN	PRAKIRAAN MAJU RENCANA TAHUN 2025		PERANGKAT DAERAH PENANGGUNG JAWAB
							TARGET 2024	PAGU INDIKATIF (Rp)	LOKASI	SUMBER DANA	PRIORITAS			TARGET	PAGU INDIKATIF (Rp)	
											NASIONAL	DAERAH				
1	2	3	4	5	6	7	8	9	10	11	12	13	14	15	16	17
			Jumlah Dokumen Perencanaan Perangkat Daerah				3 Dokumen	4.998.100,00	- Kab. Tanjung Jabung Timur, Muara Sabak Barat, Rano	DANA TRANSFER UMUM-DANA ALOKASI UMUM	-	3 - Pembangunan Infrastruktur Daerah TANJUNG JABUNG TIMUR NYAMAN, AMAN DAN HARMONIS bersandar pada tata kelola pemerintahan dengan penguatan birokrasi dan pelayanan publik yang berkualitas	Dokumen		24.000.000,00	DINAS PERUMAHAN DAN KAWASAN PERMUKIMAN
	1.04.01.2.01.0002	Koordinasi dan Penyusunan Dokumen RKA-SKPD														
			Jumlah Dokumen RKA-SKPD dan Laporan Hasil Koordinasi Penyusunan Dokumen RKA-SKPD				1 Dokumen	3.000.000,00	- Kab. Tanjung Jabung Timur, Muara Sabak Barat, Rano	DANA TRANSFER UMUM-DANA ALOKASI UMUM	-	3 - Pembangunan Infrastruktur Daerah TANJUNG JABUNG TIMUR NYAMAN, AMAN DAN HARMONIS bersandar pada tata kelola pemerintahan dengan penguatan birokrasi dan pelayanan publik yang berkualitas	Dokumen		4.800.000,00	DINAS PERUMAHAN DAN KAWASAN PERMUKIMAN
	1.04.01.2.01.0003	Koordinasi dan Penyusunan Dokumen Perubahan RKA-SKPD														

NO	KODE	URUSAN / BIDANG URUSAN / PROGRAM / KEGIATAN / SUB KEGIATAN	INDIKATOR PROGRAM / KEGIATAN / SUB KEGIATAN	TARGET AKHIR PERIODE RENSTRA OPD	REALISASI CAPAIAN RENJA OPD TAHUN 2022	PRAKIRAAN CAPAIAN TARGET RENJA OPD TAHUN 2023	CAPAIAN KINERJA DAN KERANGKA PENDANAAN						KELOMPOK SASARAN	PRAKIRAAN MAJU RENCANA TAHUN 2025		PERANGKAT DAERAH PENANGGUNG JAWAB
							TARGET 2024	PAGU INDIKATIF (Rp)	LOKASI	SUMBER DANA	PRIORITAS			TARGET	PAGU INDIKATIF (Rp)	
											NASIONAL	DAERAH				
1	2	3	4	5	6	7	8	9	10	11	12	13	14	15	16	17
			Jumlah Dokumen Perubahan RKA-SKPD dan Laporan Hasil Koordinasi Penyusunan Dokumen Perubahan RKA-SKPD				1 Dokumen	3.000.000,00	- Kab. Tanjung Jabung Timur, Muara Sabak Barat, Rano	DANA TRANSFER UMUM-DANA ALOKASI UMUM	-	3 - Pembangunan Infrastruktur Daerah TANJUNG JABUNG TIMUR NYAMAN, AMAN DAN HARMONIS bersandar pada tata kelola pemerintahan dengan penguatan birokrasi dan pelayanan publik yang berkualitas	Dokumen		5.000.000,00	DINAS PERUMAHAN DAN KAWASAN PERMUKIMAN
	1.04.01.2.01.0004	Koordinasi dan Penyusunan DPA-SKPD														
			Jumlah Dokumen DPA-SKPD dan Laporan Hasil Koordinasi Penyusunan Dokumen DPA-SKPD				1 Dokumen	2.250.000,00	- Kab. Tanjung Jabung Timur, Muara Sabak Barat, Rano	DANA TRANSFER UMUM-DANA ALOKASI UMUM	-	3 - Pembangunan Infrastruktur Daerah TANJUNG JABUNG TIMUR NYAMAN, AMAN DAN HARMONIS bersandar pada tata kelola pemerintahan dengan penguatan birokrasi dan pelayanan publik yang berkualitas	Dokumen		5.400.000,00	DINAS PERUMAHAN DAN KAWASAN PERMUKIMAN
	1.04.01.2.01.0005	Koordinasi dan Penyusunan Perubahan DPA- SKPD														

NO	KODE	URUSAN / BIDANG URUSAN / PROGRAM / KEGIATAN / SUB KEGIATAN	INDIKATOR PROGRAM / KEGIATAN / SUB KEGIATAN	TARGET AKHIR PERIODE RENSTRA OPD	REALISASI CAPAIAN RENJA OPD TAHUN 2022	PRAKIRAAN CAPAIAN TARGET RENJA OPD TAHUN 2023	CAPAIAN KINERJA DAN KERANGKA PENDANAAN						KELOMPOK SASARAN	PRAKIRAAN MAJU RENCANA TAHUN 2025		PERANGKAT DAERAH PENANGGUNG JAWAB
							TARGET 2024	PAGU INDIKATIF (Rp)	LOKASI	SUMBER DANA	PRIORITAS			TARGET	PAGU INDIKATIF (Rp)	
											NASIONAL	DAERAH				
1	2	3	4	5	6	7	8	9	10	11	12	13	14	15	16	17
			Jumlah Dokumen Perubahan DPA-SKPD dan Laporan Hasil Koordinasi Penyusunan Dokumen Perubahan DPA-SKPD				1 Dokumen	2.400.000,00	- Kab. Tanjung Jabung Timur, Muara Sabak Barat, Rano	DANA TRANSFER UMUM-DANA ALOKASI UMUM	-	3 - Pembangunan Infrastruktur Daerah TANJUNG JABUNG TIMUR NYAMAN, AMAN DAN HARMONIS bersandar pada tata kelola pemerintahan dengan penguatan birokrasi dan pelayanan publik yang berkualitas	Dokumen		4.700.000,00	DINAS PERUMAHAN DAN KAWASAN PERMUKIMAN
	1.04.01.2.01.0006	Koordinasi dan Penyusunan Laporan Capaian Kinerja dan Ikhtisar Realisasi Kinerja SKPD														
			Jumlah Laporan Capaian Kinerja dan Ikhtisar Realisasi Kinerja SKPD dan Laporan Hasil Koordinasi Penyusunan Laporan Capaian Kinerja dan Ikhtisar Realisasi Kinerja SKPD				4 Laporan	21.250.000,00	- Kab. Tanjung Jabung Timur, Muara Sabak Barat, Rano	DANA TRANSFER UMUM-DANA ALOKASI UMUM	-	3 - Pembangunan Infrastruktur Daerah TANJUNG JABUNG TIMUR NYAMAN, AMAN DAN HARMONIS bersandar pada tata kelola pemerintahan dengan penguatan birokrasi dan pelayanan publik yang berkualitas	Dokumen		9.500.000,00	DINAS PERUMAHAN DAN KAWASAN PERMUKIMAN
	1.04.01.2.01.0007	Evaluasi Kinerja Perangkat Daerah														

NO	KODE	URUSAN / BIDANG URUSAN / PROGRAM / KEGIATAN / SUB KEGIATAN	INDIKATOR PROGRAM / KEGIATAN / SUB KEGIATAN	TARGET AKHIR PERIODE RENSTRA OPD	REALISASI CAPAIAN RENJA OPD TAHUN 2022	PRAKIRAAN CAPAIAN TARGET RENJA OPD TAHUN 2023	CAPAIAN KINERJA DAN KERANGKA PENDANAAN						KELOMPOK SASARAN	PRAKIRAAN MAJU RENCANA TAHUN 2025		PERANGKAT DAERAH PENANGGUNG JAWAB
							TARGET 2024	PAGU INDIKATIF (Rp)	LOKASI	SUMBER DANA	PRIORITAS			TARGET	PAGU INDIKATIF (Rp)	
											NASIONAL	DAERAH				
1	2	3	4	5	6	7	8	9	10	11	12	13	14	15	16	17
			Jumlah Laporan Evaluasi Kinerja Perangkat Daerah				1 Laporan	55.000.000,00	- Kab. Tanjung Jabung Timur, Muara Sabak Barat, Rano	DANA TRANSFER UMUM-DANA ALOKASI UMUM	-	3 - Pembangunan Infrastruktur Daerah TANJUNG JABUNG TIMUR NYAMAN, AMAN DAN HARMONIS bersandar pada tata kelola pemerintahan dengan penguatan birokrasi dan pelayanan publik yang berkualitas	Dokumen		28.050.000,00	DINAS PERUMAHAN DAN KAWASAN PERMUKIMAN
	1.04.01.2.02	Administrasi Keuangan Perangkat Daerah	-	-			-	6.721.594.692,00			-	3 - Pembangunan Infrastruktur Daerah TANJUNG JABUNG TIMUR TERKONEKSI dengan infrastuktur yang mampu menunjang sektor pertanian, perikanan, pendidikan, kesehatan, industri, pasar serta destinasi wisata;	-	-	6.073.320.398,00	DINAS PERUMAHAN DAN KAWASAN PERMUKIMAN
	1.04.01.2.02.0001	Penyediaan Gaji dan Tunjangan ASN														

NO	KODE	URUSAN / BIDANG URUSAN / PROGRAM / KEGIATAN / SUB KEGIATAN	INDIKATOR PROGRAM / KEGIATAN / SUB KEGIATAN	TARGET AKHIR PERIODE RENSTRA OPD	REALISASI CAPAIAN RENJA OPD TAHUN 2022	PRAKIRAAN CAPAIAN TARGET RENJA OPD TAHUN 2023	CAPAIAN KINERJA DAN KERANGKA PENDANAAN						KELOMPOK SASARAN	PRAKIRAAN MAJU RENCANA TAHUN 2025		PERANGKAT DAERAH PENANGGUNG JAWAB
							TARGET 2024	PAGU INDIKATIF (Rp)	LOKASI	SUMBER DANA	PRIORITAS			TARGET	PAGU INDIKATIF (Rp)	
											NASIONAL	DAERAH				
1	2	3	4	5	6	7	8	9	10	11	12	13	14	15	16	17
			Jumlah Orang yang Menerima Gaji dan Tunjangan ASN				1 Orang/bulan	3.856.114.692,00	- Kab. Tanjung Jabung Timur, Muara Sabak Barat, Rano	DANA TRANSFER UMUM-DANA ALOKASI UMUM	-	3 - Pembangunan Infrastruktur Daerah TANJUNG JABUNG TIMUR TERKONEKSI dengan infrastuktur yang mampu menunjang sektor pertanian, perikanan, pendidikan, kesehatan, industri, pasar serta destinasi wisata;	-		3.572.820.398,00	DINAS PERUMAHAN DAN KAWASAN PERMUKIMAN
	1.04.01.2.02.0003	Pelaksanaan Penatausahaan dan Pengujian/Verifikasi Keuangan SKPD														
			Jumlah Dokumen Penatausahaan dan Pengujian/Verifikasi Keuangan SKPD				1 Dokumen	2.865.480.000,00	- Kab. Tanjung Jabung Timur, Muara Sabak Barat, Rano	DANA TRANSFER UMUM-DANA ALOKASI UMUM	-	3 - Pembangunan Infrastruktur Daerah TANJUNG JABUNG TIMUR NYAMAN, AMAN DAN HARMONIS bersandar pada tata kelola pemerintahan dengan penguatan birokrasi dan pelayanan publik yang berkualitas	-		2.500.500.000,00	DINAS PERUMAHAN DAN KAWASAN PERMUKIMAN

NO	KODE	URUSAN / BIDANG URUSAN / PROGRAM / KEGIATAN / SUB KEGIATAN	INDIKATOR PROGRAM / KEGIATAN / SUB KEGIATAN	TARGET AKHIR PERIODE RENSTRA OPD	REALISASI CAPAIAN RENJA OPD TAHUN 2022	PRAKIRAAN CAPAIAN TARGET RENJA OPD TAHUN 2023	CAPAIAN KINERJA DAN KERANGKA PENDANAAN						KELOMPOK SASARAN	PRAKIRAAN MAJU RENCANA TAHUN 2025		PERANGKAT DAERAH PENANGGUNG JAWAB
							TARGET 2024	PAGU INDIKATIF (Rp)	LOKASI	SUMBER DANA	PRIORITAS			TARGET	PAGU INDIKATIF (Rp)	
											NASIONAL	DAERAH				
1	2	3	4	5	6	7	8	9	10	11	12	13	14	15	16	17
	1.04.01.2.05	Administrasi Kepegawaian Perangkat Daerah	-	-			-	321.528.000,00			-	3 - Pembangunan Infrastruktur Daerah TANJUNG JABUNG TIMUR NYAMAN, AMAN DAN HARMONIS bersandar pada tata kelola pemerintahan dengan penguatan birokrasi dan pelayanan publik yang berkualitas	-	-	192.500.000,00	DINAS PERUMAHAN DAN KAWASAN PERMUKIMAN
	1.04.01.2.05.0002	Pengadaan Pakaian Dinas beserta Atribut Kelengkapannya														
			Jumlah Paket Pakaian Dinas beserta Atribut Kelengkapan				185 Paket	171.528.000,00	- Kab. Tanjung Jabung Timur, Muara Sabak Barat, Rano	DANA TRANSFER UMUM-DANA ALOKASI UMUM	-	3 - Pembangunan Infrastruktur Daerah TANJUNG JABUNG TIMUR NYAMAN, AMAN DAN HARMONIS bersandar pada tata kelola pemerintahan dengan penguatan birokrasi dan pelayanan publik yang berkualitas	-		92.500.000,00	DINAS PERUMAHAN DAN KAWASAN PERMUKIMAN
	1.04.01.2.05.0009	Pendidikan dan Pelatihan Pegawai Berdasarkan Tugas dan Fungsi														

NO	KODE	URUSAN / BIDANG URUSAN / PROGRAM / KEGIATAN / SUB KEGIATAN	INDIKATOR PROGRAM / KEGIATAN / SUB KEGIATAN	TARGET AKHIR PERIODE RENSTRA OPD	REALISASI CAPAIAN RENJA OPD TAHUN 2022	PRAKIRAAN CAPAIAN TARGET RENJA OPD TAHUN 2023	CAPAIAN KINERJA DAN KERANGKA PENDANAAN						KELOMPOK SASARAN	PRAKIRAAN MAJU RENCANA TAHUN 2025		PERANGKAT DAERAH PENANGGUNG JAWAB
							TARGET 2024	PAGU INDIKATIF (Rp)	LOKASI	SUMBER DANA	PRIORITAS			TARGET	PAGU INDIKATIF (Rp)	
											NASIONAL	DAERAH				
1	2	3	4	5	6	7	8	9	10	11	12	13	14	15	16	17
			Jumlah Pegawai Berdasarkan Tugas dan Fungsi yang Mengikuti Pendidikan dan Pelatihan				10 Orang	150.000.000,00	- Kab. Tanjung Jabung Timur, Muara Sabak Barat, Rano	DANA TRANSFER UMUM-DANA ALOKASI UMUM	-	3 - Pembangunan Infrastruktur Daerah TANJUNG JABUNG TIMUR NYAMAN, AMAN DAN HARMONIS bersandar pada tata kelola pemerintahan dengan penguatan birokrasi dan pelayanan publik yang berkualitas	-		100.000.000,00	DINAS PERUMAHAN DAN KAWASAN PERMUKIMAN
	1.04.01.2.06	Administrasi Umum Perangkat Daerah	-	-			-	690.151.547,00			-	3 - Pembangunan Infrastruktur Daerah TANJUNG JABUNG TIMUR NYAMAN, AMAN DAN HARMONIS bersandar pada tata kelola pemerintahan dengan penguatan birokrasi dan pelayanan publik yang berkualitas	-	-	629.284.000,00	DINAS PERUMAHAN DAN KAWASAN PERMUKIMAN
	1.04.01.2.06.0001	Penyediaan Komponen Instalasi Listrik/Penerangan Bangunan Kantor														

NO	KODE	URUSAN / BIDANG URUSAN / PROGRAM / KEGIATAN / SUB KEGIATAN	INDIKATOR PROGRAM / KEGIATAN / SUB KEGIATAN	TARGET AKHIR PERIODE RENSTRA OPD	REALISASI CAPAIAN RENJA OPD TAHUN 2022	PRAKIRAAN CAPAIAN TARGET RENJA OPD TAHUN 2023	CAPAIAN KINERJA DAN KERANGKA PENDANAAN						KELOMPOK SASARAN	PRAKIRAAN MAJU RENCANA TAHUN 2025		PERANGKAT DAERAH PENANGGUNG JAWAB
							TARGET 2024	PAGU INDIKATIF (Rp)	LOKASI	SUMBER DANA	PRIORITAS			TARGET	PAGU INDIKATIF (Rp)	
											NASIONAL	DAERAH				
1	2	3	4	5	6	7	8	9	10	11	12	13	14	15	16	17
			Jumlah Paket Komponen Instalasi Listrik/Penerangan Bangunan Kantor yang Disediakan				110 Paket	25.416.100,00	- Kab. Tanjung Jabung Timur, Muara Sabak Barat, Rano	DANA TRANSFER UMUM-DANA ALOKASI UMUM	-	3 - Pembangunan Infrastruktur Daerah TANJUNG JABUNG TIMUR NYAMAN, AMAN DAN HARMONIS bersandar pada tata kelola pemerintahan dengan penguatan birokrasi dan pelayanan publik yang berkualitas	-		12.000.000,00	DINAS PERUMAHAN DAN KAWASAN PERMUKIMAN
	1.04.01.2.06.0002	Penyediaan Peralatan dan Perlengkapan Kantor														
			Jumlah Paket Peralatan dan Perlengkapan Kantor yang Disediakan				27 Paket	97.997.089,00	- Kab. Tanjung Jabung Timur, Muara Sabak Barat, Rano	DANA TRANSFER UMUM-DANA ALOKASI UMUM	-	3 - Pembangunan Infrastruktur Daerah TANJUNG JABUNG TIMUR NYAMAN, AMAN DAN HARMONIS bersandar pada tata kelola pemerintahan dengan penguatan birokrasi dan pelayanan publik yang berkualitas	-		95.500.000,00	DINAS PERUMAHAN DAN KAWASAN PERMUKIMAN
	1.04.01.2.06.0005	Penyediaan Barang Cetakan dan Penggandaan														

NO	KODE	URUSAN / BIDANG URUSAN / PROGRAM / KEGIATAN / SUB KEGIATAN	INDIKATOR PROGRAM / KEGIATAN / SUB KEGIATAN	TARGET AKHIR PERIODE RENSTRA OPD	REALISASI CAPAIAN RENJA OPD TAHUN 2022	PRAKIRAAN CAPAIAN TARGET RENJA OPD TAHUN 2023	CAPAIAN KINERJA DAN KERANGKA PENDANAAN						KELOMPOK SASARAN	PRAKIRAAN MAJU RENCANA TAHUN 2025		PERANGKAT DAERAH PENANGGUNG JAWAB
							TARGET 2024	PAGU INDIKATIF (Rp)	LOKASI	SUMBER DANA	PRIORITAS			TARGET	PAGU INDIKATIF (Rp)	
											NASIONAL	DAERAH				
1	2	3	4	5	6	7	8	9	10	11	12	13	14	15	16	17
			Jumlah Paket Barang Cetakan dan Penggandaan yang Disediakan				4 Paket	40.088.358,00	- Kab. Tanjung Jabung Timur, Muara Sabak Barat, Rano	DANA TRANSFER UMUM-DANA ALOKASI UMUM	-	3 - Pembangunan Infrastruktur Daerah TANJUNG JABUNG TIMUR NYAMAN, AMAN DAN HARMONIS bersandar pada tata kelola pemerintahan dengan penguatan birokrasi dan pelayanan publik yang berkualitas	-		35.400.000,00	DINAS PERUMAHAN DAN KAWASAN PERMUKIMAN
	1.04.01.2.06.0006	Penyediaan Bahan Bacaan dan Peraturan Perundang-undangan														
			Jumlah Dokumen Bahan Bacaan dan Peraturan Perundang-Undangan yang Disediakan				150 Dokumen	5.400.000,00	- Kab. Tanjung Jabung Timur, Muara Sabak Barat, Rano	DANA TRANSFER UMUM-DANA ALOKASI UMUM	-	3 - Pembangunan Infrastruktur Daerah TANJUNG JABUNG TIMUR NYAMAN, AMAN DAN HARMONIS bersandar pada tata kelola pemerintahan dengan penguatan birokrasi dan pelayanan publik yang berkualitas	-		10.000.000,00	DINAS PERUMAHAN DAN KAWASAN PERMUKIMAN
	1.04.01.2.06.0008	Fasilitasi Kunjungan Tamu														

NO	KODE	URUSAN / BIDANG URUSAN / PROGRAM / KEGIATAN / SUB KEGIATAN	INDIKATOR PROGRAM / KEGIATAN / SUB KEGIATAN	TARGET AKHIR PERIODE RENSTRA OPD	REALISASI CAPAIAN RENJA OPD TAHUN 2022	PRAKIRAAN CAPAIAN TARGET RENJA OPD TAHUN 2023	CAPAIAN KINERJA DAN KERANGKA PENDANAAN						KELOMPOK SASARAN	PRAKIRAAN MAJU RENCANA TAHUN 2025		PERANGKAT DAERAH PENANGGUNG JAWAB
							TARGET 2024	PAGU INDIKATIF (Rp)	LOKASI	SUMBER DANA	PRIORITAS			TARGET	PAGU INDIKATIF (Rp)	
											NASIONAL	DAERAH				
1	2	3	4	5	6	7	8	9	10	11	12	13	14	15	16	17
			Jumlah Laporan Fasilitasi Kunjungan Tamu				100 Laporan	321.250.000,00	- Kab. Tanjung Jabung Timur, Muara Sabak Barat, Rano	DANA TRANSFER UMUM-DANA ALOKASI UMUM	-	3 - Pembangunan Infrastruktur Daerah TANJUNG JABUNG TIMUR NYAMAN, AMAN DAN HARMONIS bersandar pada tata kelola pemerintahan dengan penguatan birokrasi dan pelayanan publik yang berkualitas	-		395.500.000,00	DINAS PERUMAHAN DAN KAWASAN PERMUKIMAN
	1.04.01.2.06.0009	Penyelenggaraan Rapat Koordinasi dan Konsultasi SKPD														
			Jumlah Laporan Penyelenggaraan Rapat Koordinasi dan Konsultasi SKPD				100 Laporan	200.000.000,00	-	DANA TRANSFER UMUM-DANA ALOKASI UMUM	-	3 - Pembangunan Infrastruktur Daerah TANJUNG JABUNG TIMUR NYAMAN, AMAN DAN HARMONIS bersandar pada tata kelola pemerintahan dengan penguatan birokrasi dan pelayanan publik yang berkualitas	-		80.884.000,00	DINAS PERUMAHAN DAN KAWASAN PERMUKIMAN

NO	KODE	URUSAN / BIDANG URUSAN / PROGRAM / KEGIATAN / SUB KEGIATAN	INDIKATOR PROGRAM / KEGIATAN / SUB KEGIATAN	TARGET AKHIR PERIODE RENSTRA OPD	REALISASI CAPAIAN RENJA OPD TAHUN 2022	PRAKIRAAN CAPAIAN TARGET RENJA OPD TAHUN 2023	CAPAIAN KINERJA DAN KERANGKA PENDANAAN						KELOMPOK SASARAN	PRAKIRAAN MAJU RENCANA TAHUN 2025		PERANGKAT DAERAH PENANGGUNG JAWAB
							TARGET 2024	PAGU INDIKATIF (Rp)	LOKASI	SUMBER DANA	PRIORITAS			TARGET	PAGU INDIKATIF (Rp)	
											NASIONAL	DAERAH				
1	2	3	4	5	6	7	8	9	10	11	12	13	14	15	16	17
	1.04.01.2.07	Pengadaan Barang Milik Daerah Penunjang Urusan Pemerintah Daerah	-	-			-	191.969.565,00			-	3 - Pembangunan Infrastruktur Daerah TANJUNG JABUNG TIMUR NYAMAN, AMAN DAN HARMONIS bersandar pada tata kelola pemerintahan dengan penguatan birokrasi dan pelayanan publik yang berkualitas	-	-	504.800.000,00	DINAS PERUMAHAN DAN KAWASAN PERMUKIMAN
	1.04.01.2.07.0002	Pengadaan Kendaraan Dinas Operasional atau Lapangan														
			Jumlah Unit Kendaraan Dinas Operasional atau Lapangan yang Disediakan				1 Unit	38.000.000,00	- Kab. Tanjung Jabung Timur, Muara Sabak Barat, Rano	DANA TRANSFER UMUM-DANA ALOKASI UMUM	-	3 - Pembangunan Infrastruktur Daerah TANJUNG JABUNG TIMUR NYAMAN, AMAN DAN HARMONIS bersandar pada tata kelola pemerintahan dengan penguatan birokrasi dan pelayanan publik yang berkualitas	-		400.000.000,00	DINAS PERUMAHAN DAN KAWASAN PERMUKIMAN
	1.04.01.2.07.0005	Pengadaan Mebel														

NO	KODE	URUSAN / BIDANG URUSAN / PROGRAM / KEGIATAN / SUB KEGIATAN	INDIKATOR PROGRAM / KEGIATAN / SUB KEGIATAN	TARGET AKHIR PERIODE RENSTRA OPD	REALISASI CAPAIAN RENJA OPD TAHUN 2022	PRAKIRAAN CAPAIAN TARGET RENJA OPD TAHUN 2023	CAPAIAN KINERJA DAN KERANGKA PENDANAAN						KELOMPOK SASARAN	PRAKIRAAN MAJU RENCANA TAHUN 2025		PERANGKAT DAERAH PENANGGUNG JAWAB
							TARGET 2024	PAGU INDIKATIF (Rp)	LOKASI	SUMBER DANA	PRIORITAS			TARGET	PAGU INDIKATIF (Rp)	
											NASIONAL	DAERAH				
1	2	3	4	5	6	7	8	9	10	11	12	13	14	15	16	17
			Jumlah Paket Mebel yang Disediakan				16 Unit	57.469.565,00	- Kab. Tanjung Jabung Timur, Muara Sabak Barat, Rano	DANA TRANSFER UMUM-DANA ALOKASI UMUM	-	3 - Pembangunan Infrastruktur Daerah TANJUNG JABUNG TIMUR NYAMAN, AMAN DAN HARMONIS bersandar pada tata kelola pemerintahan dengan penguatan birokrasi dan pelayanan publik yang berkualitas	-		39.800.000,00	DINAS PERUMAHAN DAN KAWASAN PERMUKIMAN
	1.04.01.2.07.0006	Pengadaan Peralatan dan Mesin Lainnya														
			Jumlah Unit Peralatan dan Mesin Lainnya yang Disediakan				20 Unit	96.500.000,00	- Kab. Tanjung Jabung Timur, Muara Sabak Barat, Rano	DANA TRANSFER UMUM-DANA ALOKASI UMUM	-	3 - Pembangunan Infrastruktur Daerah TANJUNG JABUNG TIMUR NYAMAN, AMAN DAN HARMONIS bersandar pada tata kelola pemerintahan dengan penguatan birokrasi dan pelayanan publik yang berkualitas	-		65.000.000,00	DINAS PERUMAHAN DAN KAWASAN PERMUKIMAN

NO	KODE	URUSAN / BIDANG URUSAN / PROGRAM / KEGIATAN / SUB KEGIATAN	INDIKATOR PROGRAM / KEGIATAN / SUB KEGIATAN	TARGET AKHIR PERIODE RENSTRA OPD	REALISASI CAPAIAN RENJA OPD TAHUN 2022	PRAKIRAAN CAPAIAN TARGET RENJA OPD TAHUN 2023	CAPAIAN KINERJA DAN KERANGKA PENDANAAN						KELOMPOK SASARAN	PRAKIRAAN MAJU RENCANA TAHUN 2025		PERANGKAT DAERAH PENANGGUNG JAWAB
							TARGET 2024	PAGU INDIKATIF (Rp)	LOKASI	SUMBER DANA	PRIORITAS			TARGET	PAGU INDIKATIF (Rp)	
											NASIONAL	DAERAH				
1	2	3	4	5	6	7	8	9	10	11	12	13	14	15	16	17
	1.04.01.2.08	Penyediaan Jasa Penunjang Urusan Pemerintahan Daerah	-	-			-	114.100.000,00			-	3 - Pembangunan Infrastruktur Daerah TANJUNG JABUNG TIMUR NYAMAN, AMAN DAN HARMONIS bersandar pada tata kelola pemerintahan dengan penguatan birokrasi dan pelayanan publik yang berkualitas	-	-	51.500.000,00	DINAS PERUMAHAN DAN KAWASAN PERMUKIMAN
	1.04.01.2.08.0001	Penyediaan Jasa Surat Menyurat														
			Jumlah Laporan Penyediaan Jasa Surat Menyurat				3000 Laporan	24.100.000,00	- Kab. Tanjung Jabung Timur, Muara Sabak Barat, Rano	DANA TRANSFER UMUM-DANA ALOKASI UMUM	-	3 - Pembangunan Infrastruktur Daerah TANJUNG JABUNG TIMUR NYAMAN, AMAN DAN HARMONIS bersandar pada tata kelola pemerintahan dengan penguatan birokrasi dan pelayanan publik yang berkualitas	-		3.000.000,00	DINAS PERUMAHAN DAN KAWASAN PERMUKIMAN
	1.04.01.2.08.0002	Penyediaan Jasa Komunikasi, Sumber Daya Air dan Listrik														

NO	KODE	URUSAN / BIDANG URUSAN / PROGRAM / KEGIATAN / SUB KEGIATAN	INDIKATOR PROGRAM / KEGIATAN / SUB KEGIATAN	TARGET AKHIR PERIODE RENSTRA OPD	REALISASI CAPAIAN RENJA OPD TAHUN 2022	PRAKIRAAN CAPAIAN TARGET RENJA OPD TAHUN 2023	CAPAIAN KINERJA DAN KERANGKA PENDANAAN						KELOMPOK SASARAN	PRAKIRAAN MAJU RENCANA TAHUN 2025		PERANGKAT DAERAH PENANGGUNG JAWAB
							TARGET 2024	PAGU INDIKATIF (Rp)	LOKASI	SUMBER DANA	PRIORITAS			TARGET	PAGU INDIKATIF (Rp)	
											NASIONAL	DAERAH				
1	2	3	4	5	6	7	8	9	10	11	12	13	14	15	16	17
			Jumlah Laporan Penyediaan Jasa Komunikasi, Sumber Daya Air dan Listrik yang Disediakan				12 Laporan	90.000.000,00	- Kab. Tanjung Jabung Timur, Muara Sabak Barat, Rano	DANA TRANSFER UMUM-DANA ALOKASI UMUM	-	3 - Pembangunan Infrastruktur Daerah TANJUNG JABUNG TIMUR NYAMAN, AMAN DAN HARMONIS bersandar pada tata kelola pemerintahan dengan penguatan birokrasi dan pelayanan publik yang berkualitas	-		48.500.000,00	DINAS PERUMAHAN DAN KAWASAN PERMUKIMAN
	1.04.01.2.09	Pemeliharaan Barang Milik Daerah Penunjang Urusan Pemerintahan Daerah	-	-			-	1.342.991.250,00			-	3 - Pembangunan Infrastruktur Daerah TANJUNG JABUNG TIMUR NYAMAN, AMAN DAN HARMONIS bersandar pada tata kelola pemerintahan dengan penguatan birokrasi dan pelayanan publik yang berkualitas	-	-	1.296.500.000,00	DINAS PERUMAHAN DAN KAWASAN PERMUKIMAN
	1.04.01.2.09.0002	Penyediaan Jasa Pemeliharaan, Biaya Pemeliharaan, Pajak dan Perizinan Kendaraan Dinas Operasional atau Lapangan														

NO	KODE	URUSAN / BIDANG URUSAN / PROGRAM / KEGIATAN / SUB KEGIATAN	INDIKATOR PROGRAM / KEGIATAN / SUB KEGIATAN	TARGET AKHIR PERIODE RENSTRA OPD	REALISASI CAPAIAN RENJA OPD TAHUN 2022	PRAKIRAAN CAPAIAN TARGET RENJA OPD TAHUN 2023	CAPAIAN KINERJA DAN KERANGKA PENDANAAN						KELOMPOK SASARAN	PRAKIRAAN MAJU RENCANA TAHUN 2025		PERANGKAT DAERAH PENANGGUNG JAWAB
							TARGET 2024	PAGU INDIKATIF (Rp)	LOKASI	SUMBER DANA	PRIORITAS			TARGET	PAGU INDIKATIF (Rp)	
											NASIONAL	DAERAH				
1	2	3	4	5	6	7	8	9	10	11	12	13	14	15	16	17
			Jumlah Kendaraan Dinas Operasional atau Lapangan yang Dipelihara dan dibayarkan Pajak dan Perizinannya				56 Unit	1.164.671.250,00	-	DANA TRANSFER UMUM-DANA ALOKASI UMUM	-	3 - Pembangunan Infrastruktur Daerah TANJUNG JABUNG TIMUR NYAMAN, AMAN DAN HARMONIS bersandar pada tata kelola pemerintahan dengan penguatan birokrasi dan pelayanan publik yang berkualitas	-		880.000.000,00	DINAS PERUMAHAN DAN KAWASAN PERMUKIMAN
	1.04.01.2.09.0006	Pemeliharaan Peralatan dan Mesin Lainnya														
			Jumlah Peralatan dan Mesin Lainnya yang Dipelihara				13 Unit	58.320.000,00	- Kab. Tanjung Jabung Timur, Muara Sabak Barat, Rano	DANA TRANSFER UMUM-DANA ALOKASI UMUM	-	3 - Pembangunan Infrastruktur Daerah TANJUNG JABUNG TIMUR NYAMAN, AMAN DAN HARMONIS bersandar pada tata kelola pemerintahan dengan penguatan birokrasi dan pelayanan publik yang berkualitas	-		16.500.000,00	DINAS PERUMAHAN DAN KAWASAN PERMUKIMAN
	1.04.01.2.09.0009	Pemeliharaan/Rehabilitasi Gedung Kantor dan Bangunan Lainnya														

NO	KODE	URUSAN / BIDANG URUSAN / PROGRAM / KEGIATAN / SUB KEGIATAN	INDIKATOR PROGRAM / KEGIATAN / SUB KEGIATAN	TARGET AKHIR PERIODE RENSTRA OPD	REALISASI CAPAIAN RENJA OPD TAHUN 2022	PRAKIRAAN CAPAIAN TARGET RENJA OPD TAHUN 2023	CAPAIAN KINERJA DAN KERANGKA PENDANAAN						KELOMPOK SASARAN	PRAKIRAAN MAJU RENCANA TAHUN 2025		PERANGKAT DAERAH PENANGGUNG JAWAB
							TARGET 2024	PAGU INDIKATIF (Rp)	LOKASI	SUMBER DANA	PRIORITAS			TARGET	PAGU INDIKATIF (Rp)	
											NASIONAL	DAERAH				
1	2	3	4	5	6	7	8	9	10	11	12	13	14	15	16	17
			Jumlah Gedung Kantor dan Bangunan Lainnya yang Dipelihara/Direhabilitasi				3 Unit	120.000.000,00	- Kab. Tanjung Jabung Timur, Muara Sabak Barat, Rano	DANA TRANSFER UMUM-DANA ALOKASI UMUM	-	3 - Pembangunan Infrastruktur Daerah TANJUNG JABUNG TIMUR NYAMAN, AMAN DAN HARMONIS bersandar pada tata kelola pemerintahan dengan penguatan birokrasi dan pelayanan publik yang berkualitas	-		400.000.000,00	DINAS PERUMAHAN DAN KAWASAN PERMUKIMAN
2.	**1.04.04**	**PROGRAM PERUMAHAN DAN KAWASAN PERMUKIMAN KUMUH**	***Persentase pengurangan luas permukiman kumuh***	**-**			**109,88 %**	**579.400.000,00**						**-**	**152.436.946,00**	
	1.04.04.2.01	Pencegahan Perumahan dan Kawasan Permukiman Kumuh pada Daerah Kabupaten/Kota	*Perentase Berkurangnya permukiman kumuh*	-			7,27 %	579.400.000,00			-	3 - Pembangunan Infrastruktur Daerah TANJUNG JABUNG TIMUR TERKONEKSI dengan infrastuktur yang mampu menunjang sektor pertanian, perikanan, pendidikan, kesehatan, industri, pasar serta destinasi wisata;	Permukiman kumuh	-	152.436.946,00	DINAS PERUMAHAN DAN KAWASAN PERMUKIMAN
	1.04.04.2.01.0001	Perbaikan Rumah Tidak Layak Huni untuk Pencegahan Terhadap Tumbuh dan Berkembangnya Permukiman Kumuh di Luar Kawasan Permukiman Kumuh dengan Luas di Bawah 10 (Sepuluh) Ha														

NO	KODE	URUSAN / BIDANG URUSAN / PROGRAM / KEGIATAN / SUB KEGIATAN	INDIKATOR PROGRAM / KEGIATAN / SUB KEGIATAN	TARGET AKHIR PERIODE RENSTRA OPD	REALISASI CAPAIAN RENJA OPD TAHUN 2022	PRAKIRAAN CAPAIAN TARGET RENJA OPD TAHUN 2023	CAPAIAN KINERJA DAN KERANGKA PENDANAAN						KELOMPOK SASARAN	PRAKIRAAN MAJU RENCANA TAHUN 2025		PERANGKAT DAERAH PENANGGUNG JAWAB
							TARGET 2024	PAGU INDIKATIF (Rp)	LOKASI	SUMBER DANA	PRIORITAS			TARGET	PAGU INDIKATIF (Rp)	
											NASIONAL	DAERAH				
1	2	3	4	5	6	7	8	9	10	11	12	13	14	15	16	17
			Jumlah Rumah Tidak Layak Huni untuk Pencegahan Terhadap Tumbuh dan Berkembangnya Permukiman Kumuh di Luar Kawasan Permukiman Kumuh dengan Luas di Bawah 10 (Sepuluh) Ha yang Diperbaiki				50 Unit Rumah	579.400.000,00	-	DANA TRANSFER UMUM-DANA ALOKASI UMUM, DAK FISIK-BIDANG PERUMAHAN DAN PERMUKIMAN-REGULER-PENYEDIAAN RUMAH SWADAYA	-	3 - Pembangunan Infrastruktur Daerah TANJUNG JABUNG TIMUR TERKONEKSI dengan infrastuktur yang mampu menunjang sektor pertanian, perikanan, pendidikan, kesehatan, industri, pasar serta destinasi wisata;	Permukiman kumuh		152.436.946,00	DINAS PERUMAHAN DAN KAWASAN PERMUKIMAN
3.	**1.04.05**	**PROGRAM PENINGKATAN PRASARANA, SARANA DAN UTILITAS UMUM (PSU)**	***Persentase LPJU terpasang*** ***Persentase Taman Kota terbangun***	**-**			**75,79 %** **88,31 %**	**5.098.376.494,00**						**-**	**0,00**	
	1.04.05.2.01	Urusan Penyelenggaraan PSU Perumahan	*Persentase PSU yang dibangun*	-			74 %	5.098.376.494,00			-	TANJUNG JABUNG TIMUR TERKONEKSI dengan infrastuktur yang mampu menunjang sektor pertanian, perikanan, pendidikan, kesehatan, industri, pasar serta destinasi wisata;	PSU dibangun	-	0,00	DINAS PERUMAHAN DAN KAWASAN PERMUKIMAN
	1.04.05.2.01.0002	Penyediaan Prasarana, Sarana, dan Utilitas Umum di Perumahan untuk Menunjang Fungsi Hunian														

NO	KODE	URUSAN / BIDANG URUSAN / PROGRAM / KEGIATAN / SUB KEGIATAN	INDIKATOR PROGRAM / KEGIATAN / SUB KEGIATAN	TARGET AKHIR PERIODE RENSTRA OPD	REALISASI CAPAIAN RENJA OPD TAHUN 2022	PRAKIRAAN CAPAIAN TARGET RENJA OPD TAHUN 2023	CAPAIAN KINERJA DAN KERANGKA PENDANAAN						KELOMPOK SASARAN	PRAKIRAAN MAJU RENCANA TAHUN 2025		PERANGKAT DAERAH PENANGGUNG JAWAB
							TARGET 2024	PAGU INDIKATIF (Rp)	LOKASI	SUMBER DANA	PRIORITAS			TARGET	PAGU INDIKATIF (Rp)	
											NASIONAL	DAERAH				
1	2	3	4	5	6	7	8	9	10	11	12	13	14	15	16	17
			Jumlah Lokasi Perumahan yang Disediakan Prasarana, Sarana, dan Utilitas Umum yang Menunjang Fungsi Hunian				71 Lokasi	5.098.376.494,00	- Kab. Tanjung Jabung Timur, Semua Kecamatan, Semua Kel/Desa	DANA TRANSFER UMUM-DANA ALOKASI UMUM	-	TANJUNG JABUNG TIMUR TERKONEKSI dengan infrastuktur yang mampu menunjang sektor pertanian, perikanan, pendidikan, kesehatan, industri, pasar serta destinasi wisata;	PSU dibangun		0,00	DINAS PERUMAHAN DAN KAWASAN PERMUKIMAN
	X	**NON URUSAN**						**265.619.100,00**							**268.800.000,00**	
	X.XX	**URUSAN PEMERINTAHAN BIDANG XX**						**265.619.100,00**							**268.800.000,00**	
1.	**X.XX.01**	**PROGRAM PENUNJANG URUSAN PEMERINTAHAN DAERAH KABUPATEN/KOTA**	**-**	**-**			**-**	**265.619.100,00**						**-**	**268.800.000,00**	
	X.XX.01.2.07	Pengadaan Barang Milik Daerah Penunjang Urusan Pemerintah Daerah	-	-			-	265.619.100,00			-	3 - Pembangunan Infrastruktur Daerah TANJUNG JABUNG TIMUR TERKONEKSI dengan infrastuktur yang mampu menunjang sektor pertanian, perikanan, pendidikan, kesehatan, industri, pasar serta destinasi wisata;	-	-	268.800.000,00	DINAS PERUMAHAN DAN KAWASAN PERMUKIMAN
	X.XX.01.2.07.0009	Pengadaan Gedung Kantor atau Bangunan Lainnya														

NO	KODE	URUSAN / BIDANG URUSAN / PROGRAM / KEGIATAN / SUB KEGIATAN	INDIKATOR PROGRAM / KEGIATAN / SUB KEGIATAN	TARGET AKHIR PERIODE RENSTRA OPD	REALISASI CAPAIAN RENJA OPD TAHUN 2022	PRAKIRAAN CAPAIAN TARGET RENJA OPD TAHUN 2023	CAPAIAN KINERJA DAN KERANGKA PENDANAAN						KELOMPOK SASARAN	PRAKIRAAN MAJU RENCANA TAHUN 2025		PERANGKAT DAERAH PENANGGUNG JAWAB
							TARGET 2024	PAGU INDIKATIF (Rp)	LOKASI	SUMBER DANA	PRIORITAS			TARGET	PAGU INDIKATIF (Rp)	
											NASIONAL	DAERAH				
1	2	3	4	5	6	7	8	9	10	11	12	13	14	15	16	17
			Jumlah Unit Gedung Kantor atau Bangunan Lainnya yang Disediakan				3 Unit	265.619.100,00	- Kab. Tanjung Jabung Timur, Semua Kecamatan, Semua Kel/Desa	DANA TRANSFER UMUM-DANA ALOKASI UMUM	-	3 - Pembangunan Infrastruktur Daerah TANJUNG JABUNG TIMUR TERKONEKSI dengan infrastuktur yang mampu menunjang sektor pertanian, perikanan, pendidikan, kesehatan, industri, pasar serta destinasi wisata;	-		268.800.000,00	DINAS PERUMAHAN DAN KAWASAN PERMUKIMAN
		SATUAN POLISI PAMONG PRAJA DAN PEMADAM KEBAKARAN						**6.097.451.748,00**							**8.015.000.000,00**	
	1	**URUSAN PEMERINTAHAN WAJIB YANG BERKAITAN DENGAN PELAYANAN DASAR**						**6.097.451.748,00**							**8.015.000.000,00**	
	1.05	**URUSAN PEMERINTAHAN BIDANGKETENTERAMAN DAN KETERTIBAN UMUM SERTA PERLINDUNGAN MASYARAKAT**						**6.097.451.748,00**							**8.015.000.000,00**	
1.	**1.05.01**	**PROGRAM PENUNJANG URUSAN PEMERINTAHAN DAERAH KABUPATEN/KOTA**	***Indeks Pelayanan Instansi***	**-**			**87 Nilai**	**5.657.333.018,00**						**-**	**6.859.000.000,00**	
	1.05.01.2.01	Perencanaan, Penganggaran, dan Evaluasi Kinerja Perangkat Daerah	*Tersedianyan Dokumen Perencanaan, Penganggaran, dan Evaluasi Kinerja Perangkat Daerah*	-			100 Persen	57.220.000,00			-	TANJUNG JABUNG TIMUR NYAMAN, AMAN DAN HARMONIS bersandar pada tata kelola pemerintahan dengan penguatan birokrasi dan pelayanan publik yang berkualitas	Aparatur Lingkup Satpol PP dan Damkar	-	60.000.000,00	SATUAN POLISI PAMONG PRAJA DAN PEMADAM KEBAKARAN
	1.05.01.2.01.0001	Penyusunan Dokumen Perencanaan Perangkat Daerah														

NO	KODE	URUSAN / BIDANG URUSAN / PROGRAM / KEGIATAN / SUB KEGIATAN	INDIKATOR PROGRAM / KEGIATAN / SUB KEGIATAN	TARGET AKHIR PERIODE RENSTRA OPD	REALISASI CAPAIAN RENJA OPD TAHUN 2022	PRAKIRAAN CAPAIAN TARGET RENJA OPD TAHUN 2023	CAPAIAN KINERJA DAN KERANGKA PENDANAAN						KELOMPOK SASARAN	PRAKIRAAN MAJU RENCANA TAHUN 2025		PERANGKAT DAERAH PENANGGUNG JAWAB
							TARGET 2024	PAGU INDIKATIF (Rp)	LOKASI	SUMBER DANA	PRIORITAS			TARGET	PAGU INDIKATIF (Rp)	
											NASIONAL	DAERAH				
1	2	3	4	5	6	7	8	9	10	11	12	13	14	15	16	17
			Jumlah Dokumen Perencanaan Perangkat Daerah				6 Dokumen	15.980.000,00	-	DANA TRANSFER UMUM-DANA ALOKASI UMUM	-	TANJUNG JABUNG TIMUR NYAMAN, AMAN DAN HARMONIS bersandar pada tata kelola pemerintahan dengan penguatan birokrasi dan pelayanan publik yang berkualitas	Aparatur Lingkup Satpol PP dan Damkar		16.000.000,00	SATUAN POLISI PAMONG PRAJA DAN PEMADAM KEBAKARAN
	1.05.01.2.01.0002	Koordinasi dan Penyusunan Dokumen RKA-SKPD														
			Jumlah Dokumen RKA-SKPD dan Laporan Hasil Koordinasi Penyusunan Dokumen RKA-SKPD				4 Dokumen	11.986.000,00	-	DANA TRANSFER UMUM-DANA ALOKASI UMUM	-	5 - Ketenteraman dan Ketertiban Umum TANJUNG JABUNG TIMUR NYAMAN, AMAN DAN HARMONIS bersandar pada tata kelola pemerintahan dengan penguatan birokrasi dan pelayanan publik yang berkualitas	Aparatur Lingkup Satpol PP dan Damkar		12.000.000,00	SATUAN POLISI PAMONG PRAJA DAN PEMADAM KEBAKARAN
	1.05.01.2.01.0006	Koordinasi dan Penyusunan Laporan Capaian Kinerja dan Ikhtisar Realisasi Kinerja SKPD														

NO	KODE	URUSAN / BIDANG URUSAN / PROGRAM / KEGIATAN / SUB KEGIATAN	INDIKATOR PROGRAM / KEGIATAN / SUB KEGIATAN	TARGET AKHIR PERIODE RENSTRA OPD	REALISASI CAPAIAN RENJA OPD TAHUN 2022	PRAKIRAAN CAPAIAN TARGET RENJA OPD TAHUN 2023	CAPAIAN KINERJA DAN KERANGKA PENDANAAN						KELOMPOK SASARAN	PRAKIRAAN MAJU RENCANA TAHUN 2025		PERANGKAT DAERAH PENANGGUNG JAWAB
							TARGET 2024	PAGU INDIKATIF (Rp)	LOKASI	SUMBER DANA	PRIORITAS			TARGET	PAGU INDIKATIF (Rp)	
											NASIONAL	DAERAH				
1	2	3	4	5	6	7	8	9	10	11	12	13	14	15	16	17
			Jumlah Laporan Capaian Kinerja dan Ikhtisar Realisasi Kinerja SKPD dan Laporan Hasil Koordinasi Penyusunan Laporan Capaian Kinerja dan Ikhtisar Realisasi Kinerja SKPD				12 Laporan	8.274.000,00	-	DANA TRANSFER UMUM-DANA ALOKASI UMUM	-	5 - Ketenteraman dan Ketertiban Umum TANJUNG JABUNG TIMUR NYAMAN, AMAN DAN HARMONIS bersandar pada tata kelola pemerintahan dengan penguatan birokrasi dan pelayanan publik yang berkualitas	Aparatur Lingkup Satpol PP dan Damkar		10.000.000,00	SATUAN POLISI PAMONG PRAJA DAN PEMADAM KEBAKARAN
	1.05.01.2.01.0007	Evaluasi Kinerja Perangkat Daerah														
			Jumlah Laporan Evaluasi Kinerja Perangkat Daerah				8 Laporan	20.980.000,00	-	DANA TRANSFER UMUM-DANA ALOKASI UMUM	-	5 - Ketenteraman dan Ketertiban Umum TANJUNG JABUNG TIMUR NYAMAN, AMAN DAN HARMONIS bersandar pada tata kelola pemerintahan dengan penguatan birokrasi dan pelayanan publik yang berkualitas	Aparatur Lingkup Satpol PP dan Damkar		22.000.000,00	SATUAN POLISI PAMONG PRAJA DAN PEMADAM KEBAKARAN

NO	KODE	URUSAN / BIDANG URUSAN / PROGRAM / KEGIATAN / SUB KEGIATAN	INDIKATOR PROGRAM / KEGIATAN / SUB KEGIATAN	TARGET AKHIR PERIODE RENSTRA OPD	REALISASI CAPAIAN RENJA OPD TAHUN 2022	PRAKIRAAN CAPAIAN TARGET RENJA OPD TAHUN 2023	CAPAIAN KINERJA DAN KERANGKA PENDANAAN						KELOMPOK SASARAN	PRAKIRAAN MAJU RENCANA TAHUN 2025		PERANGKAT DAERAH PENANGGUNG JAWAB
							TARGET 2024	PAGU INDIKATIF (Rp)	LOKASI	SUMBER DANA	PRIORITAS			TARGET	PAGU INDIKATIF (Rp)	
											NASIONAL	DAERAH				
1	2	3	4	5	6	7	8	9	10	11	12	13	14	15	16	17
	1.05.01.2.02	Administrasi Keuangan Perangkat Daerah	*Persentase Layanan Administrasi Keuangan Perangkat Daerah*	-			100 Persen	4.794.917.156,00			-	5 - Ketenteraman dan Ketertiban Umum TANJUNG JABUNG TIMUR NYAMAN, AMAN DAN HARMONIS bersandar pada tata kelola pemerintahan dengan penguatan birokrasi dan pelayanan publik yang berkualitas	Aparatur Lingkup Satpol PP dan Damkar	-	5.109.000.000,00	SATUAN POLISI PAMONG PRAJA DAN PEMADAM KEBAKARAN
	1.05.01.2.02.0001	Penyediaan Gaji dan Tunjangan ASN														
			Jumlah Orang yang Menerima Gaji dan Tunjangan ASN				23 Orang/bulan	2.438.222.656,00	- Kab. Tanjung Jabung Timur, Semua Kecamatan, Semua Kel/Desa	DANA TRANSFER UMUM-DANA ALOKASI UMUM	-	5 - Ketenteraman dan Ketertiban Umum TANJUNG JABUNG TIMUR NYAMAN, AMAN DAN HARMONIS bersandar pada tata kelola pemerintahan dengan penguatan birokrasi dan pelayanan publik yang berkualitas	Aparatur Lingkup Satpol PP dan Damkar		2.700.000.000,00	SATUAN POLISI PAMONG PRAJA DAN PEMADAM KEBAKARAN
	1.05.01.2.02.0003	Pelaksanaan Penatausahaan dan Pengujian/Verifikasi Keuangan SKPD														

NO	KODE	URUSAN / BIDANG URUSAN / PROGRAM / KEGIATAN / SUB KEGIATAN	INDIKATOR PROGRAM / KEGIATAN / SUB KEGIATAN	TARGET AKHIR PERIODE RENSTRA OPD	REALISASI CAPAIAN RENJA OPD TAHUN 2022	PRAKIRAAN CAPAIAN TARGET RENJA OPD TAHUN 2023	CAPAIAN KINERJA DAN KERANGKA PENDANAAN						KELOMPOK SASARAN	PRAKIRAAN MAJU RENCANA TAHUN 2025		PERANGKAT DAERAH PENANGGUNG JAWAB
							TARGET 2024	PAGU INDIKATIF (Rp)	LOKASI	SUMBER DANA	PRIORITAS			TARGET	PAGU INDIKATIF (Rp)	
											NASIONAL	DAERAH				
1	2	3	4	5	6	7	8	9	10	11	12	13	14	15	16	17
			Jumlah Dokumen Penatausahaan dan Pengujian/Verifikasi Keuangan SKPD				12 Dokumen	2.348.700.000,00	- Kab. Tanjung Jabung Timur, Semua Kecamatan, Semua Kel/Desa	DANA TRANSFER UMUM-DANA ALOKASI UMUM	-	5 - Ketenteraman dan Ketertiban Umum TANJUNG JABUNG TIMUR NYAMAN, AMAN DAN HARMONIS bersandar pada tata kelola pemerintahan dengan penguatan birokrasi dan pelayanan publik yang berkualitas	Aparatur Lingkup Satpol PP dan Damkar		2.400.000.000,00	SATUAN POLISI PAMONG PRAJA DAN PEMADAM KEBAKARAN
	1.05.01.2.02.0005	Koordinasi dan Penyusunan Laporan Keuangan Akhir Tahun SKPD														
			Jumlah Laporan Keuangan Akhir Tahun SKPD dan Laporan Hasil Koordinasi Penyusunan Laporan Keuangan Akhir Tahun SKPD				5 Laporan	2.999.500,00	-	DANA TRANSFER UMUM-DANA ALOKASI UMUM	-	5 - Ketenteraman dan Ketertiban Umum TANJUNG JABUNG TIMUR NYAMAN, AMAN DAN HARMONIS bersandar pada tata kelola pemerintahan dengan penguatan birokrasi dan pelayanan publik yang berkualitas	Aparatur Lingkup Satpol PP dan Damkar		3.500.000,00	SATUAN POLISI PAMONG PRAJA DAN PEMADAM KEBAKARAN
	1.05.01.2.02.0007	Koordinasi dan Penyusunan Laporan Keuangan Bulanan/ Triwulanan/ Semesteran SKPD														

NO	KODE	URUSAN / BIDANG URUSAN / PROGRAM / KEGIATAN / SUB KEGIATAN	INDIKATOR PROGRAM / KEGIATAN / SUB KEGIATAN	TARGET AKHIR PERIODE RENSTRA OPD	REALISASI CAPAIAN RENJA OPD TAHUN 2022	PRAKIRAAN CAPAIAN TARGET RENJA OPD TAHUN 2023	CAPAIAN KINERJA DAN KERANGKA PENDANAAN						KELOMPOK SASARAN	PRAKIRAAN MAJU RENCANA TAHUN 2025		PERANGKAT DAERAH PENANGGUNG JAWAB
							TARGET 2024	PAGU INDIKATIF (Rp)	LOKASI	SUMBER DANA	PRIORITAS			TARGET	PAGU INDIKATIF (Rp)	
											NASIONAL	DAERAH				
1	2	3	4	5	6	7	8	9	10	11	12	13	14	15	16	17
			Jumlah Laporan Keuangan Bulanan/ Triwulanan/ Semesteran SKPD dan Laporan Koordinasi Penyusunan Laporan Keuangan Bulanan/Triwulanan/Semesteran SKPD				12 Laporan	4.995.000,00	-	DANA TRANSFER UMUM-DANA ALOKASI UMUM	-	5 - Ketenteraman dan Ketertiban Umum TANJUNG JABUNG TIMUR NYAMAN, AMAN DAN HARMONIS bersandar pada tata kelola pemerintahan dengan penguatan birokrasi dan pelayanan publik yang berkualitas	Aparatur Lingkup Satpol PP dan Damkar		5.500.000,00	SATUAN POLISI PAMONG PRAJA DAN PEMADAM KEBAKARAN
	1.05.01.2.05	Administrasi Kepegawaian Perangkat Daerah	*Persentase Layanan Administrasi Kepegawaian Perangkat Daerah*	-			100 Persen	46.500.000,00			-	5 - Ketenteraman dan Ketertiban Umum TANJUNG JABUNG TIMUR NYAMAN, AMAN DAN HARMONIS bersandar pada tata kelola pemerintahan dengan penguatan birokrasi dan pelayanan publik yang berkualitas	Aparatur Lingkup Satpol PP dan Damkar	-	295.000.000,00	SATUAN POLISI PAMONG PRAJA DAN PEMADAM KEBAKARAN
	1.05.01.2.05.0002	Pengadaan Pakaian Dinas beserta Atribut Kelengkapannya														

NO	KODE	URUSAN / BIDANG URUSAN / PROGRAM / KEGIATAN / SUB KEGIATAN	INDIKATOR PROGRAM / KEGIATAN / SUB KEGIATAN	TARGET AKHIR PERIODE RENSTRA OPD	REALISASI CAPAIAN RENJA OPD TAHUN 2022	PRAKIRAAN CAPAIAN TARGET RENJA OPD TAHUN 2023	CAPAIAN KINERJA DAN KERANGKA PENDANAAN						KELOMPOK SASARAN	PRAKIRAAN MAJU RENCANA TAHUN 2025		PERANGKAT DAERAH PENANGGUNG JAWAB
							TARGET 2024	PAGU INDIKATIF (Rp)	LOKASI	SUMBER DANA	PRIORITAS			TARGET	PAGU INDIKATIF (Rp)	
											NASIONAL	DAERAH				
1	2	3	4	5	6	7	8	9	10	11	12	13	14	15	16	17
			Jumlah Paket Pakaian Dinas beserta Atribut Kelengkapan				1 Paket	17.500.000,00	-	DANA TRANSFER UMUM-DANA ALOKASI UMUM	-	5 - Ketenteraman dan Ketertiban Umum TANJUNG JABUNG TIMUR NYAMAN, AMAN DAN HARMONIS bersandar pada tata kelola pemerintahan dengan penguatan birokrasi dan pelayanan publik yang berkualitas	Aparatur Lingkup Satpol PP dan Damkar		225.000.000,00	SATUAN POLISI PAMONG PRAJA DAN PEMADAM KEBAKARAN
	1.05.01.2.05.0009	Pendidikan dan Pelatihan Pegawai Berdasarkan Tugas dan Fungsi														
			Jumlah Pegawai Berdasarkan Tugas dan Fungsi yang Mengikuti Pendidikan dan Pelatihan				1 Orang	9.000.000,00	-	DANA TRANSFER UMUM-DANA ALOKASI UMUM	-	TANJUNG JABUNG TIMUR NYAMAN, AMAN DAN HARMONIS bersandar pada tata kelola pemerintahan dengan penguatan birokrasi dan pelayanan publik yang berkualitas	Aparatur Lingkup Satpol PP dan Damkar		25.000.000,00	SATUAN POLISI PAMONG PRAJA DAN PEMADAM KEBAKARAN
	1.05.01.2.05.0011	Bimbingan Teknis Implementasi Peraturan Perundang-Undangan														

NO	KODE	URUSAN / BIDANG URUSAN / PROGRAM / KEGIATAN / SUB KEGIATAN	INDIKATOR PROGRAM / KEGIATAN / SUB KEGIATAN	TARGET AKHIR PERIODE RENSTRA OPD	REALISASI CAPAIAN RENJA OPD TAHUN 2022	PRAKIRAAN CAPAIAN TARGET RENJA OPD TAHUN 2023	CAPAIAN KINERJA DAN KERANGKA PENDANAAN						KELOMPOK SASARAN	PRAKIRAAN MAJU RENCANA TAHUN 2025		PERANGKAT DAERAH PENANGGUNG JAWAB
							TARGET 2024	PAGU INDIKATIF (Rp)	LOKASI	SUMBER DANA	PRIORITAS			TARGET	PAGU INDIKATIF (Rp)	
											NASIONAL	DAERAH				
1	2	3	4	5	6	7	8	9	10	11	12	13	14	15	16	17
			Jumlah Orang yang Mengikuti Bimbingan Teknis Implementasi Peraturan Perundang-Undangan				2 Orang	20.000.000,00	-	DANA TRANSFER UMUM-DANA ALOKASI UMUM	-	5 - Ketenteraman dan Ketertiban Umum TANJUNG JABUNG TIMUR NYAMAN, AMAN DAN HARMONIS bersandar pada tata kelola pemerintahan dengan penguatan birokrasi dan pelayanan publik yang berkualitas	Aparatur Lingkup Satpol PP dan Damkar		45.000.000,00	SATUAN POLISI PAMONG PRAJA DAN PEMADAM KEBAKARAN
	1.05.01.2.06	Administrasi Umum Perangkat Daerah	*Persentase Layanan Administrasi Umum Perangkat Daerah*	-			100 Persen	282.545.862,00			-	5 - Ketenteraman dan Ketertiban Umum TANJUNG JABUNG TIMUR NYAMAN, AMAN DAN HARMONIS bersandar pada tata kelola pemerintahan dengan penguatan birokrasi dan pelayanan publik yang berkualitas	Aparatur Lingkup Satpol PP dan Damkar	-	325.000.000,00	SATUAN POLISI PAMONG PRAJA DAN PEMADAM KEBAKARAN
	1.05.01.2.06.0001	Penyediaan Komponen Instalasi Listrik/Penerangan Bangunan Kantor														

NO	KODE	URUSAN / BIDANG URUSAN / PROGRAM / KEGIATAN / SUB KEGIATAN	INDIKATOR PROGRAM / KEGIATAN / SUB KEGIATAN	TARGET AKHIR PERIODE RENSTRA OPD	REALISASI CAPAIAN RENJA OPD TAHUN 2022	PRAKIRAAN CAPAIAN TARGET RENJA OPD TAHUN 2023	CAPAIAN KINERJA DAN KERANGKA PENDANAAN						KELOMPOK SASARAN	PRAKIRAAN MAJU RENCANA TAHUN 2025		PERANGKAT DAERAH PENANGGUNG JAWAB
							TARGET 2024	PAGU INDIKATIF (Rp)	LOKASI	SUMBER DANA	PRIORITAS			TARGET	PAGU INDIKATIF (Rp)	
											NASIONAL	DAERAH				
1	2	3	4	5	6	7	8	9	10	11	12	13	14	15	16	17
			Jumlah Paket Komponen Instalasi Listrik/Penerangan Bangunan Kantor yang Disediakan				3 Paket	9.269.140,00	-	DANA TRANSFER UMUM-DANA ALOKASI UMUM	-	5 - Ketenteraman dan Ketertiban Umum TANJUNG JABUNG TIMUR NYAMAN, AMAN DAN HARMONIS bersandar pada tata kelola pemerintahan dengan penguatan birokrasi dan pelayanan publik yang berkualitas	Aparatur Lingkup Satpol PP dan Damkar		15.000.000,00	SATUAN POLISI PAMONG PRAJA DAN PEMADAM KEBAKARAN
	1.05.01.2.06.0002	Penyediaan Peralatan dan Perlengkapan Kantor														
			Jumlah Paket Peralatan dan Perlengkapan Kantor yang Disediakan				4 Paket	79.851.564,00	-	DANA TRANSFER UMUM-DANA ALOKASI UMUM	-	5 - Ketenteraman dan Ketertiban Umum TANJUNG JABUNG TIMUR NYAMAN, AMAN DAN HARMONIS bersandar pada tata kelola pemerintahan dengan penguatan birokrasi dan pelayanan publik yang berkualitas	Aparatur Lingkup Satpol PP dan Damkar		85.000.000,00	SATUAN POLISI PAMONG PRAJA DAN PEMADAM KEBAKARAN
	1.05.01.2.06.0004	Penyediaan Bahan Logistik Kantor														

NO	KODE	URUSAN / BIDANG URUSAN / PROGRAM / KEGIATAN / SUB KEGIATAN	INDIKATOR PROGRAM / KEGIATAN / SUB KEGIATAN	TARGET AKHIR PERIODE RENSTRA OPD	REALISASI CAPAIAN RENJA OPD TAHUN 2022	PRAKIRAAN CAPAIAN TARGET RENJA OPD TAHUN 2023	CAPAIAN KINERJA DAN KERANGKA PENDANAAN						KELOMPOK SASARAN	PRAKIRAAN MAJU RENCANA TAHUN 2025		PERANGKAT DAERAH PENANGGUNG JAWAB
							TARGET 2024	PAGU INDIKATIF (Rp)	LOKASI	SUMBER DANA	PRIORITAS			TARGET	PAGU INDIKATIF (Rp)	
											NASIONAL	DAERAH				
1	2	3	4	5	6	7	8	9	10	11	12	13	14	15	16	17
			Jumlah Paket Bahan Logistik Kantor yang Disediakan				2 Paket	77.006.050,00	-	DANA TRANSFER UMUM-DANA ALOKASI UMUM	-	5 - Ketenteraman dan Ketertiban Umum TANJUNG JABUNG TIMUR NYAMAN, AMAN DAN HARMONIS bersandar pada tata kelola pemerintahan dengan penguatan birokrasi dan pelayanan publik yang berkualitas	Aparatur Lingkup Satpol PP dan Damkar		80.000.000,00	SATUAN POLISI PAMONG PRAJA DAN PEMADAM KEBAKARAN
	1.05.01.2.06.0005	Penyediaan Barang Cetakan dan Penggandaan														
			Jumlah Paket Barang Cetakan dan Penggandaan yang Disediakan				1 Paket	32.839.108,00	-	DANA TRANSFER UMUM-DANA ALOKASI UMUM	-	5 - Ketenteraman dan Ketertiban Umum TANJUNG JABUNG TIMUR NYAMAN, AMAN DAN HARMONIS bersandar pada tata kelola pemerintahan dengan penguatan birokrasi dan pelayanan publik yang berkualitas	Aparatur Lingkup Satpol PP dan Damkar		45.000.000,00	SATUAN POLISI PAMONG PRAJA DAN PEMADAM KEBAKARAN
	1.05.01.2.06.0006	Penyediaan Bahan Bacaan dan Peraturan Perundang-undangan														

NO	KODE	URUSAN / BIDANG URUSAN / PROGRAM / KEGIATAN / SUB KEGIATAN	INDIKATOR PROGRAM / KEGIATAN / SUB KEGIATAN	TARGET AKHIR PERIODE RENSTRA OPD	REALISASI CAPAIAN RENJA OPD TAHUN 2022	PRAKIRAAN CAPAIAN TARGET RENJA OPD TAHUN 2023	CAPAIAN KINERJA DAN KERANGKA PENDANAAN						KELOMPOK SASARAN	PRAKIRAAN MAJU RENCANA TAHUN 2025		PERANGKAT DAERAH PENANGGUNG JAWAB
							TARGET 2024	PAGU INDIKATIF (Rp)	LOKASI	SUMBER DANA	PRIORITAS			TARGET	PAGU INDIKATIF (Rp)	
											NASIONAL	DAERAH				
1	2	3	4	5	6	7	8	9	10	11	12	13	14	15	16	17
			Jumlah Dokumen Bahan Bacaan dan Peraturan Perundang-Undangan yang Disediakan				12 Dokumen	4.800.000,00	-	DANA TRANSFER UMUM-DANA ALOKASI UMUM	-	5 - Ketenteraman dan Ketertiban Umum TANJUNG JABUNG TIMUR NYAMAN, AMAN DAN HARMONIS bersandar pada tata kelola pemerintahan dengan penguatan birokrasi dan pelayanan publik yang berkualitas	Aparatur Lingkup Satpol PP dan Damkar		10.000.000,00	SATUAN POLISI PAMONG PRAJA DAN PEMADAM KEBAKARAN
	1.05.01.2.06.0008	Fasilitasi Kunjungan Tamu														
			Jumlah Laporan Fasilitasi Kunjungan Tamu				12 Laporan	21.780.000,00	-	DANA TRANSFER UMUM-DANA ALOKASI UMUM	-	5 - Ketenteraman dan Ketertiban Umum TANJUNG JABUNG TIMUR NYAMAN, AMAN DAN HARMONIS bersandar pada tata kelola pemerintahan dengan penguatan birokrasi dan pelayanan publik yang berkualitas	Aparatur Lingkup Satpol PP dan Damkar		25.000.000,00	SATUAN POLISI PAMONG PRAJA DAN PEMADAM KEBAKARAN
	1.05.01.2.06.0009	Penyelenggaraan Rapat Koordinasi dan Konsultasi SKPD														

NO	KODE	URUSAN / BIDANG URUSAN / PROGRAM / KEGIATAN / SUB KEGIATAN	INDIKATOR PROGRAM / KEGIATAN / SUB KEGIATAN	TARGET AKHIR PERIODE RENSTRA OPD	REALISASI CAPAIAN RENJA OPD TAHUN 2022	PRAKIRAAN CAPAIAN TARGET RENJA OPD TAHUN 2023	CAPAIAN KINERJA DAN KERANGKA PENDANAAN						KELOMPOK SASARAN	PRAKIRAAN MAJU RENCANA TAHUN 2025		PERANGKAT DAERAH PENANGGUNG JAWAB
							TARGET 2024	PAGU INDIKATIF (Rp)	LOKASI	SUMBER DANA	PRIORITAS			TARGET	PAGU INDIKATIF (Rp)	
											NASIONAL	DAERAH				
1	2	3	4	5	6	7	8	9	10	11	12	13	14	15	16	17
			Jumlah Laporan Penyelenggaraan Rapat Koordinasi dan Konsultasi SKPD				12 Laporan	57.000.000,00	- Semua Kota/Kab, Semua Kecamatan, Semua Kel/Desa	DANA TRANSFER UMUM-DANA ALOKASI UMUM	-	5 - Ketenteraman dan Ketertiban Umum TANJUNG JABUNG TIMUR NYAMAN, AMAN DAN HARMONIS bersandar pada tata kelola pemerintahan dengan penguatan birokrasi dan pelayanan publik yang berkualitas	Aparatur Lingkup Satpol PP dan Damkar		65.000.000,00	SATUAN POLISI PAMONG PRAJA DAN PEMADAM KEBAKARAN
	1.05.01.2.07	Pengadaan Barang Milik Daerah Penunjang Urusan Pemerintah Daerah	*Pesentase Pengadaan Barang Milik Daerah Penunjang Urusan Pemerintah Daerah*	-			100 Persen	48.210.000,00			-	5 - Ketenteraman dan Ketertiban Umum TANJUNG JABUNG TIMUR NYAMAN, AMAN DAN HARMONIS bersandar pada tata kelola pemerintahan dengan penguatan birokrasi dan pelayanan publik yang berkualitas	Aparatur Lingkup Satpol PP dan Damkar, Masyarakat, Badan Usaha, instansi dan Lembaga	-	530.000.000,00	SATUAN POLISI PAMONG PRAJA DAN PEMADAM KEBAKARAN
	1.05.01.2.07.0002	Pengadaan Kendaraan Dinas Operasional atau Lapangan														

NO	KODE	URUSAN / BIDANG URUSAN / PROGRAM / KEGIATAN / SUB KEGIATAN	INDIKATOR PROGRAM / KEGIATAN / SUB KEGIATAN	TARGET AKHIR PERIODE RENSTRA OPD	REALISASI CAPAIAN RENJA OPD TAHUN 2022	PRAKIRAAN CAPAIAN TARGET RENJA OPD TAHUN 2023	CAPAIAN KINERJA DAN KERANGKA PENDANAAN						KELOMPOK SASARAN	PRAKIRAAN MAJU RENCANA TAHUN 2025		PERANGKAT DAERAH PENANGGUNG JAWAB
							TARGET 2024	PAGU INDIKATIF (Rp)	LOKASI	SUMBER DANA	PRIORITAS			TARGET	PAGU INDIKATIF (Rp)	
											NASIONAL	DAERAH				
1	2	3	4	5	6	7	8	9	10	11	12	13	14	15	16	17
			Jumlah Unit Kendaraan Dinas Operasional atau Lapangan yang Disediakan				1 Unit	43.000.000,00	-	DANA TRANSFER UMUM-DANA ALOKASI UMUM	-	5 - Ketenteraman dan Ketertiban Umum TANJUNG JABUNG TIMUR NYAMAN, AMAN DAN HARMONIS bersandar pada tata kelola pemerintahan dengan penguatan birokrasi dan pelayanan publik yang berkualitas	Aparatur Lingkup Satpol PP dan Damkar, Masyarakat, Badan Usaha, instansi dan Lembaga		450.000.000,00	SATUAN POLISI PAMONG PRAJA DAN PEMADAM KEBAKARAN
	1.05.01.2.07.0005	Pengadaan Mebel														
			Jumlah Paket Mebel yang Disediakan				24 Unit	1.950.000,00	-	DANA TRANSFER UMUM-DANA ALOKASI UMUM	-	5 - Ketenteraman dan Ketertiban Umum TANJUNG JABUNG TIMUR NYAMAN, AMAN DAN HARMONIS bersandar pada tata kelola pemerintahan dengan penguatan birokrasi dan pelayanan publik yang berkualitas	Aparatur Lingkup Satpol PP dan Damkar, Masyarakat, Badan Usaha, instansi dan Lembaga		35.000.000,00	SATUAN POLISI PAMONG PRAJA DAN PEMADAM KEBAKARAN
	1.05.01.2.07.0006	Pengadaan Peralatan dan Mesin Lainnya														

NO	KODE	URUSAN / BIDANG URUSAN / PROGRAM / KEGIATAN / SUB KEGIATAN	INDIKATOR PROGRAM / KEGIATAN / SUB KEGIATAN	TARGET AKHIR PERIODE RENSTRA OPD	REALISASI CAPAIAN RENJA OPD TAHUN 2022	PRAKIRAAN CAPAIAN TARGET RENJA OPD TAHUN 2023	CAPAIAN KINERJA DAN KERANGKA PENDANAAN						KELOMPOK SASARAN	PRAKIRAAN MAJU RENCANA TAHUN 2025		PERANGKAT DAERAH PENANGGUNG JAWAB
							TARGET 2024	PAGU INDIKATIF (Rp)	LOKASI	SUMBER DANA	PRIORITAS			TARGET	PAGU INDIKATIF (Rp)	
											NASIONAL	DAERAH				
1	2	3	4	5	6	7	8	9	10	11	12	13	14	15	16	17
			Jumlah Unit Peralatan dan Mesin Lainnya yang Disediakan				12 Unit	3.260.000,00	-	DANA TRANSFER UMUM-DANA ALOKASI UMUM	-	5 - Ketenteraman dan Ketertiban Umum TANJUNG JABUNG TIMUR NYAMAN, AMAN DAN HARMONIS bersandar pada tata kelola pemerintahan dengan penguatan birokrasi dan pelayanan publik yang berkualitas	Aparatur Lingkup Satpol PP dan Damkar, Masyarakat, Badan Usaha, instansi dan Lembaga		45.000.000,00	SATUAN POLISI PAMONG PRAJA DAN PEMADAM KEBAKARAN
	1.05.01.2.08	Penyediaan Jasa Penunjang Urusan Pemerintahan Daerah	-	-			-	69.000.000,00			-	5 - Ketenteraman dan Ketertiban Umum TANJUNG JABUNG TIMUR NYAMAN, AMAN DAN HARMONIS bersandar pada tata kelola pemerintahan dengan penguatan birokrasi dan pelayanan publik yang berkualitas	-	-	85.000.000,00	SATUAN POLISI PAMONG PRAJA DAN PEMADAM KEBAKARAN
	1.05.01.2.08.0001	Penyediaan Jasa Surat Menyurat														

NO	KODE	URUSAN / BIDANG URUSAN / PROGRAM / KEGIATAN / SUB KEGIATAN	INDIKATOR PROGRAM / KEGIATAN / SUB KEGIATAN	TARGET AKHIR PERIODE RENSTRA OPD	REALISASI CAPAIAN RENJA OPD TAHUN 2022	PRAKIRAAN CAPAIAN TARGET RENJA OPD TAHUN 2023	CAPAIAN KINERJA DAN KERANGKA PENDANAAN						KELOMPOK SASARAN	PRAKIRAAN MAJU RENCANA TAHUN 2025		PERANGKAT DAERAH PENANGGUNG JAWAB
							TARGET 2024	PAGU INDIKATIF (Rp)	LOKASI	SUMBER DANA	PRIORITAS			TARGET	PAGU INDIKATIF (Rp)	
											NASIONAL	DAERAH				
1	2	3	4	5	6	7	8	9	10	11	12	13	14	15	16	17
			Jumlah Laporan Penyediaan Jasa Surat Menyurat				4 Laporan	9.000.000,00	-	DANA TRANSFER UMUM-DANA ALOKASI UMUM	-	5 - Ketenteraman dan Ketertiban Umum TANJUNG JABUNG TIMUR NYAMAN, AMAN DAN HARMONIS bersandar pada tata kelola pemerintahan dengan penguatan birokrasi dan pelayanan publik yang berkualitas	-		15.000.000,00	SATUAN POLISI PAMONG PRAJA DAN PEMADAM KEBAKARAN
	1.05.01.2.08.0002	Penyediaan Jasa Komunikasi, Sumber Daya Air dan Listrik														
			Jumlah Laporan Penyediaan Jasa Komunikasi, Sumber Daya Air dan Listrik yang Disediakan				4 Laporan	60.000.000,00	-	DANA TRANSFER UMUM-DANA ALOKASI UMUM	-	5 - Ketenteraman dan Ketertiban Umum TANJUNG JABUNG TIMUR NYAMAN, AMAN DAN HARMONIS bersandar pada tata kelola pemerintahan dengan penguatan birokrasi dan pelayanan publik yang berkualitas	-		70.000.000,00	SATUAN POLISI PAMONG PRAJA DAN PEMADAM KEBAKARAN

NO	KODE	URUSAN / BIDANG URUSAN / PROGRAM / KEGIATAN / SUB KEGIATAN	INDIKATOR PROGRAM / KEGIATAN / SUB KEGIATAN	TARGET AKHIR PERIODE RENSTRA OPD	REALISASI CAPAIAN RENJA OPD TAHUN 2022	PRAKIRAAN CAPAIAN TARGET RENJA OPD TAHUN 2023	CAPAIAN KINERJA DAN KERANGKA PENDANAAN						KELOMPOK SASARAN	PRAKIRAAN MAJU RENCANA TAHUN 2025		PERANGKAT DAERAH PENANGGUNG JAWAB
							TARGET 2024	PAGU INDIKATIF (Rp)	LOKASI	SUMBER DANA	PRIORITAS			TARGET	PAGU INDIKATIF (Rp)	
											NASIONAL	DAERAH				
1	2	3	4	5	6	7	8	9	10	11	12	13	14	15	16	17
	1.05.01.2.09	Pemeliharaan Barang Milik Daerah Penunjang Urusan Pemerintahan Daerah	*Persentase Terpeliharanya Sarana, Prasarana, dan Aset*	-			80 Persen	358.940.000,00			-	5 - Ketenteraman dan Ketertiban Umum TANJUNG JABUNG TIMUR NYAMAN, AMAN DAN HARMONIS bersandar pada tata kelola pemerintahan dengan penguatan birokrasi dan pelayanan publik yang berkualitas	Aparatur Lingkup Satpol PP dan Damkar	-	455.000.000,00	SATUAN POLISI PAMONG PRAJA DAN PEMADAM KEBAKARAN
	1.05.01.2.09.0001	Penyediaan Jasa Pemeliharaan, Biaya Pemeliharaan, dan Pajak Kendaraan Perorangan Dinas atau Kendaraan Dinas Jabatan														
			Jumlah Kendaraan Perorangan Dinas atau Kendaraan Dinas Jabatan yang Dipelihara dan dibayarkan Pajaknya				12 Unit	122.470.000,00	- Semua Kota/Kab, Semua Kecamatan, Semua Kel/Desa	DANA TRANSFER UMUM-DANA ALOKASI UMUM	-	5 - Ketenteraman dan Ketertiban Umum TANJUNG JABUNG TIMUR NYAMAN, AMAN DAN HARMONIS bersandar pada tata kelola pemerintahan dengan penguatan birokrasi dan pelayanan publik yang berkualitas	Aparatur Lingkup Satpol PP dan Damkar		130.000.000,00	SATUAN POLISI PAMONG PRAJA DAN PEMADAM KEBAKARAN
	1.05.01.2.09.0002	Penyediaan Jasa Pemeliharaan, Biaya Pemeliharaan, Pajak dan Perizinan Kendaraan Dinas Operasional atau Lapangan														

NO	KODE	URUSAN / BIDANG URUSAN / PROGRAM / KEGIATAN / SUB KEGIATAN	INDIKATOR PROGRAM / KEGIATAN / SUB KEGIATAN	TARGET AKHIR PERIODE RENSTRA OPD	REALISASI CAPAIAN RENJA OPD TAHUN 2022	PRAKIRAAN CAPAIAN TARGET RENJA OPD TAHUN 2023	CAPAIAN KINERJA DAN KERANGKA PENDANAAN						KELOMPOK SASARAN	PRAKIRAAN MAJU RENCANA TAHUN 2025		PERANGKAT DAERAH PENANGGUNG JAWAB
							TARGET 2024	PAGU INDIKATIF (Rp)	LOKASI	SUMBER DANA	PRIORITAS			TARGET	PAGU INDIKATIF (Rp)	
											NASIONAL	DAERAH				
1	2	3	4	5	6	7	8	9	10	11	12	13	14	15	16	17
			Jumlah Kendaraan Dinas Operasional atau Lapangan yang Dipelihara dan dibayarkan Pajak dan Perizinannya				12 Unit	176.320.000,00	-	DANA TRANSFER UMUM-DANA ALOKASI UMUM	-	5 - Ketenteraman dan Ketertiban Umum TANJUNG JABUNG TIMUR NYAMAN, AMAN DAN HARMONIS bersandar pada tata kelola pemerintahan dengan penguatan birokrasi dan pelayanan publik yang berkualitas	Aparatur Lingkup Satpol PP dan Damkar		185.000.000,00	SATUAN POLISI PAMONG PRAJA DAN PEMADAM KEBAKARAN
	1.05.01.2.09.0006	Pemeliharaan Peralatan dan Mesin Lainnya														
			Jumlah Peralatan dan Mesin Lainnya yang Dipelihara				46 Unit	20.150.000,00	-	DANA TRANSFER UMUM-DANA ALOKASI UMUM	-	5 - Ketenteraman dan Ketertiban Umum TANJUNG JABUNG TIMUR NYAMAN, AMAN DAN HARMONIS bersandar pada tata kelola pemerintahan dengan penguatan birokrasi dan pelayanan publik yang berkualitas	Aparatur Lingkup Satpol PP dan Damkar		55.000.000,00	SATUAN POLISI PAMONG PRAJA DAN PEMADAM KEBAKARAN
	1.05.01.2.09.0009	Pemeliharaan/Rehabilitasi Gedung Kantor dan Bangunan Lainnya														

NO	KODE	URUSAN / BIDANG URUSAN / PROGRAM / KEGIATAN / SUB KEGIATAN	INDIKATOR PROGRAM / KEGIATAN / SUB KEGIATAN	TARGET AKHIR PERIODE RENSTRA OPD	REALISASI CAPAIAN RENJA OPD TAHUN 2022	PRAKIRAAN CAPAIAN TARGET RENJA OPD TAHUN 2023	CAPAIAN KINERJA DAN KERANGKA PENDANAAN						KELOMPOK SASARAN	PRAKIRAAN MAJU RENCANA TAHUN 2025		PERANGKAT DAERAH PENANGGUNG JAWAB
							TARGET 2024	PAGU INDIKATIF (Rp)	LOKASI	SUMBER DANA	PRIORITAS			TARGET	PAGU INDIKATIF (Rp)	
											NASIONAL	DAERAH				
1	2	3	4	5	6	7	8	9	10	11	12	13	14	15	16	17
			Jumlah Gedung Kantor dan Bangunan Lainnya yang Dipelihara/Direhabilitasi				7 Unit	40.000.000,00	-	DANA TRANSFER UMUM-DANA ALOKASI UMUM	-	5 - Ketenteraman dan Ketertiban Umum TANJUNG JABUNG TIMUR NYAMAN, AMAN DAN HARMONIS bersandar pada tata kelola pemerintahan dengan penguatan birokrasi dan pelayanan publik yang berkualitas	Aparatur Lingkup Satpol PP dan Damkar		85.000.000,00	SATUAN POLISI PAMONG PRAJA DAN PEMADAM KEBAKARAN
2.	**1.05.02**	**PROGRAM PENINGKATAN KETENTERAMAN DAN KETERTIBAN UMUM**	***Persentase Penegakan Perda***	**-**			**100 Persen**	**346.532.930,00**						**-**	**883.000.000,00**	
	1.05.02.2.01	Penanganan Gangguan Ketenteraman dan Ketertiban Umum dalam 1 (Satu) Daerah Kabupaten/Kota	*Persentase Terlaksananya Penanganan Gangguan Ketentraman dan Ketertiban Umum dalam Kabupaten*	-			100 Persen	228.302.930,00			-	5 - Ketenteraman dan Ketertiban Umum TANJUNG JABUNG TIMUR NYAMAN, AMAN DAN HARMONIS bersandar pada tata kelola pemerintahan dengan penguatan birokrasi dan pelayanan publik yang berkualitas	Aparatur Lingkup Satpol PP dan Damkar, Masyarakat, Badan Usaha, instansi dan Lembaga	-	450.000.000,00	SATUAN POLISI PAMONG PRAJA DAN PEMADAM KEBAKARAN
	1.05.02.2.01.0003	Koordinasi Penyelenggaraan Ketentraman dan Ketertiban Umum serta Perlindungan Masyarakat Tingkat Kabupaten/Kota														

NO	KODE	URUSAN / BIDANG URUSAN / PROGRAM / KEGIATAN / SUB KEGIATAN	INDIKATOR PROGRAM / KEGIATAN / SUB KEGIATAN	TARGET AKHIR PERIODE RENSTRA OPD	REALISASI CAPAIAN RENJA OPD TAHUN 2022	PRAKIRAAN CAPAIAN TARGET RENJA OPD TAHUN 2023	CAPAIAN KINERJA DAN KERANGKA PENDANAAN						KELOMPOK SASARAN	PRAKIRAAN MAJU RENCANA TAHUN 2025		PERANGKAT DAERAH PENANGGUNG JAWAB
							TARGET 2024	PAGU INDIKATIF (Rp)	LOKASI	SUMBER DANA	PRIORITAS			TARGET	PAGU INDIKATIF (Rp)	
											NASIONAL	DAERAH				
1	2	3	4	5	6	7	8	9	10	11	12	13	14	15	16	17
			Jumlah Dokumen Hasil Pelaksanaan Koordinasi Penyelenggaraan Ketenteraman, Ketertiban Umum dan Perlindungan Masyarakat Tingkat Kabupaten/Kota				2 Dokumen	10.478.000,00	-	DANA TRANSFER UMUM-DANA ALOKASI UMUM	-	5 - Ketenteraman dan Ketertiban Umum TANJUNG JABUNG TIMUR NYAMAN, AMAN DAN HARMONIS bersandar pada tata kelola pemerintahan dengan penguatan birokrasi dan pelayanan publik yang berkualitas	Aparatur Lingkup Satpol PP dan Damkar, Masyarakat, Badan Usaha, instansi dan Lembaga		15.000.000,00	SATUAN POLISI PAMONG PRAJA DAN PEMADAM KEBAKARAN
	1.05.02.2.01.0004	Pemberdayaan Perlindungan Masyarakat dalam rangka Ketentraman dan Ketertiban Umum														
			Jumlah Dokumen yang Memuat Hasil Pemberdayaan Perlindungan Masyarakat dalam rangka Ketenteraman dan Ketertiban Umum				2 Dokumen	35.238.900,00	-	DANA TRANSFER UMUM-DANA ALOKASI UMUM	-	TANJUNG JABUNG TIMUR NYAMAN, AMAN DAN HARMONIS bersandar pada tata kelola pemerintahan dengan penguatan birokrasi dan pelayanan publik yang berkualitas	Aparatur Lingkup Satpol PP dan Damkar, Masyarakat, Badan Usaha, instansi dan Lembaga		40.000.000,00	SATUAN POLISI PAMONG PRAJA DAN PEMADAM KEBAKARAN
	1.05.02.2.01.0005	Peningkatan Kapasitas SDM Satuan Polisi Pamongpraja dan Satuan Perlindungan Masyarakat Termasuk dalam Pelaksanaan Tugas yang Bernuansa Hak Asasi Manusia														

NO	KODE	URUSAN / BIDANG URUSAN / PROGRAM / KEGIATAN / SUB KEGIATAN	INDIKATOR PROGRAM / KEGIATAN / SUB KEGIATAN	TARGET AKHIR PERIODE RENSTRA OPD	REALISASI CAPAIAN RENJA OPD TAHUN 2022	PRAKIRAAN CAPAIAN TARGET RENJA OPD TAHUN 2023	CAPAIAN KINERJA DAN KERANGKA PENDANAAN						KELOMPOK SASARAN	PRAKIRAAN MAJU RENCANA TAHUN 2025		PERANGKAT DAERAH PENANGGUNG JAWAB
							TARGET 2024	PAGU INDIKATIF (Rp)	LOKASI	SUMBER DANA	PRIORITAS			TARGET	PAGU INDIKATIF (Rp)	
											NASIONAL	DAERAH				
1	2	3	4	5	6	7	8	9	10	11	12	13	14	15	16	17
			Jumlah SDM Satuan Polisi Pamongpraja dan Satuan Perlindungan Masyarakat yang Ditingkatkan Kapasitasnya				25 Orang	75.436.780,00	-	DANA TRANSFER UMUM-DANA ALOKASI UMUM	-	5 - Ketenteraman dan Ketertiban Umum TANJUNG JABUNG TIMUR NYAMAN, AMAN DAN HARMONIS bersandar pada tata kelola pemerintahan dengan penguatan birokrasi dan pelayanan publik yang berkualitas	Aparatur Lingkup Satpol PP dan Damkar, Masyarakat, Badan Usaha, instansi dan Lembaga		85.000.000,00	SATUAN POLISI PAMONG PRAJA DAN PEMADAM KEBAKARAN
	1.05.02.2.01.0006	Kerja Sama antar Lembaga dan Kemitraan dalam Teknik Pencegahan dan Penanganan Gangguan Ketentraman dan Ketertiban Umum														
			Jumlah Dokumen Hasil Pelaksanaan Kerja Sama antar Lembaga dan Kemitraan dalam Teknik Pencegahan Kejahatan				4 Dokumen	27.788.000,00	-	DANA TRANSFER UMUM-DANA ALOKASI UMUM	-	5 - Ketenteraman dan Ketertiban Umum TANJUNG JABUNG TIMUR NYAMAN, AMAN DAN HARMONIS bersandar pada tata kelola pemerintahan dengan penguatan birokrasi dan pelayanan publik yang berkualitas	Aparatur Lingkup Satpol PP dan Damkar, Masyarakat, Badan Usaha, instansi dan Lembaga		35.000.000,00	SATUAN POLISI PAMONG PRAJA DAN PEMADAM KEBAKARAN
	1.05.02.2.01.0008	Penyusunan SOP Ketertiban Umum dan Ketenteraman Masyarakat														

NO	KODE	URUSAN / BIDANG URUSAN / PROGRAM / KEGIATAN / SUB KEGIATAN	INDIKATOR PROGRAM / KEGIATAN / SUB KEGIATAN	TARGET AKHIR PERIODE RENSTRA OPD	REALISASI CAPAIAN RENJA OPD TAHUN 2022	PRAKIRAAN CAPAIAN TARGET RENJA OPD TAHUN 2023	CAPAIAN KINERJA DAN KERANGKA PENDANAAN						KELOMPOK SASARAN	PRAKIRAAN MAJU RENCANA TAHUN 2025		PERANGKAT DAERAH PENANGGUNG JAWAB
							TARGET 2024	PAGU INDIKATIF (Rp)	LOKASI	SUMBER DANA	PRIORITAS			TARGET	PAGU INDIKATIF (Rp)	
											NASIONAL	DAERAH				
1	2	3	4	5	6	7	8	9	10	11	12	13	14	15	16	17
			Jumlah Dokumen SOP Ketertiban Umum dan Ketenteraman Masyarakat yang Telah Dibuat dan Dimutakhirkan				2 Dokumen	5.029.500,00	-	DANA TRANSFER UMUM-DANA ALOKASI UMUM	-	5 - Ketenteraman dan Ketertiban Umum TANJUNG JABUNG TIMUR NYAMAN, AMAN DAN HARMONIS bersandar pada tata kelola pemerintahan dengan penguatan birokrasi dan pelayanan publik yang berkualitas	Aparatur Lingkup Satpol PP dan Damkar, Masyarakat, Badan Usaha, instansi dan Lembaga		15.000.000,00	SATUAN POLISI PAMONG PRAJA DAN PEMADAM KEBAKARAN
	1.05.02.2.01.0015	Pencegahan Gangguan Ketenteraman dan Ketertiban Umum Melalui Deteksi Dini dan Cegah Dini, Pembinaan dan Penyuluhan, Pelaksanaan Patroli, Pengamanan, dan Pengawalan														
			Jumlah Laporan Gangguan Ketenteraman dan Ketertiban Umum yang Dicegah Melalui Deteksi Dini dan Cegah Dini, Pembinaan dan Penyuluhan, Patroli, Pengamanan, dan Pengawalan				24 laporan	31.800.000,00	-	DANA TRANSFER UMUM-DANA ALOKASI UMUM	-	TANJUNG JABUNG TIMUR NYAMAN, AMAN DAN HARMONIS bersandar pada tata kelola pemerintahan dengan penguatan birokrasi dan pelayanan publik yang berkualitas	Aparatur Lingkup Satpol PP dan Damkar, Masyarakat, Badan Usaha, instansi dan Lembaga		65.000.000,00	SATUAN POLISI PAMONG PRAJA DAN PEMADAM KEBAKARAN
	1.05.02.2.01.0016	Penindakan Atas Gangguan Ketenteraman dan Ketertiban Umum berdasarkan Perda dan Perkada Melalui Penertiban dan Penanganan Unjuk Rasa dan Kerusuhan Massa														

NO	KODE	URUSAN / BIDANG URUSAN / PROGRAM / KEGIATAN / SUB KEGIATAN	INDIKATOR PROGRAM / KEGIATAN / SUB KEGIATAN	TARGET AKHIR PERIODE RENSTRA OPD	REALISASI CAPAIAN RENJA OPD TAHUN 2022	PRAKIRAAN CAPAIAN TARGET RENJA OPD TAHUN 2023	CAPAIAN KINERJA DAN KERANGKA PENDANAAN						KELOMPOK SASARAN	PRAKIRAAN MAJU RENCANA TAHUN 2025		PERANGKAT DAERAH PENANGGUNG JAWAB
							TARGET 2024	PAGU INDIKATIF (Rp)	LOKASI	SUMBER DANA	PRIORITAS			TARGET	PAGU INDIKATIF (Rp)	
											NASIONAL	DAERAH				
1	2	3	4	5	6	7	8	9	10	11	12	13	14	15	16	17
			Jumlah Laporan Gangguan Ketenteraman dan Ketertiban Umum berdasarkan Perda dan Perkada Melalui Penertiban dan Penanganan Unjuk Rasa dan Kerusuhan Massa yang Dilakukan Penindakan				12 Laporan	35.391.000,00	-	DANA TRANSFER UMUM-DANA ALOKASI UMUM	-	5 - Ketenteraman dan Ketertiban Umum TANJUNG JABUNG TIMUR NYAMAN, AMAN DAN HARMONIS bersandar pada tata kelola pemerintahan dengan penguatan birokrasi dan pelayanan publik yang berkualitas	Aparatur Lingkup Satpol PP dan Damkar, Masyarakat, Badan Usaha, instansi dan Lembaga		60.000.000,00	SATUAN POLISI PAMONG PRAJA DAN PEMADAM KEBAKARAN
	1.05.02.2.01.0017	Penyediaan Layanan dasar dalam rangka Dampak Penegakan Peraturan Daerah dan Perturan kepala daerah														
			Jumlah Laporan Penyediaan Layanan Dampak Penegakan Perda dan Perkada yang Terlayaniumlah Laporan pemberian pelayanan dasar kepada warga Layanan yang ter Dampak Penegakan Perda dan Perkada yang Terlayani				2 Laporan	3.500.000,00	-	DANA TRANSFER UMUM-DANA ALOKASI UMUM	-	5 - Ketenteraman dan Ketertiban Umum TANJUNG JABUNG TIMUR NYAMAN, AMAN DAN HARMONIS bersandar pada tata kelola pemerintahan dengan penguatan birokrasi dan pelayanan publik yang berkualitas	Aparatur Lingkup Satpol PP dan Damkar, Masyarakat, Badan Usaha, instansi dan Lembaga		10.000.000,00	SATUAN POLISI PAMONG PRAJA DAN PEMADAM KEBAKARAN
	1.05.02.2.01.0018	Pengadaan dan Pemeliharaan Sarana dan Prasarana Ketentraman dan Ketertiban Umum														

NO	KODE	URUSAN / BIDANG URUSAN / PROGRAM / KEGIATAN / SUB KEGIATAN	INDIKATOR PROGRAM / KEGIATAN / SUB KEGIATAN	TARGET AKHIR PERIODE RENSTRA OPD	REALISASI CAPAIAN RENJA OPD TAHUN 2022	PRAKIRAAN CAPAIAN TARGET RENJA OPD TAHUN 2023	CAPAIAN KINERJA DAN KERANGKA PENDANAAN						KELOMPOK SASARAN	PRAKIRAAN MAJU RENCANA TAHUN 2025		PERANGKAT DAERAH PENANGGUNG JAWAB
							TARGET 2024	PAGU INDIKATIF (Rp)	LOKASI	SUMBER DANA	PRIORITAS			TARGET	PAGU INDIKATIF (Rp)	
											NASIONAL	DAERAH				
1	2	3	4	5	6	7	8	9	10	11	12	13	14	15	16	17
			Jumlah Sarana dan Prasarana Ketenteraman dan Ketertiban Umum yang Tersedia				1 Unit	3.640.750,00	- Kab. Tanjung Jabung Timur, Semua Kecamatan, Semua Kel/Desa	DANA TRANSFER UMUM-DANA ALOKASI UMUM	-	5 - Ketenteraman dan Ketertiban Umum TANJUNG JABUNG TIMUR NYAMAN, AMAN DAN HARMONIS bersandar pada tata kelola pemerintahan dengan penguatan birokrasi dan pelayanan publik yang berkualitas	Aparatur Lingkup Satpol PP dan Damkar, Masyarakat, Badan Usaha, instansi dan Lembaga		125.000.000,00	SATUAN POLISI PAMONG PRAJA DAN PEMADAM KEBAKARAN
	1.05.02.2.02	Penegakan Peraturan Daerah Kabupaten/Kota dan Peraturan Bupati/Wali Kota	*Persentase Perda dan Perkada yang ditegakan*	-			100 Persen	52.690.000,00			-	5 - Ketenteraman dan Ketertiban Umum TANJUNG JABUNG TIMUR NYAMAN, AMAN DAN HARMONIS bersandar pada tata kelola pemerintahan dengan penguatan birokrasi dan pelayanan publik yang berkualitas	Aparatur Lingkup Satpol PP dan Damkar, Masyarakat, Badan Usaha, instansi dan Lembaga	-	200.000.000,00	SATUAN POLISI PAMONG PRAJA DAN PEMADAM KEBAKARAN
	1.05.02.2.02.0007	Penyelidikan terhadap dugaan Pelanggaran Peraturan Daerah dan Peraturan Kepala Daerah														

NO	KODE	URUSAN / BIDANG URUSAN / PROGRAM / KEGIATAN / SUB KEGIATAN	INDIKATOR PROGRAM / KEGIATAN / SUB KEGIATAN	TARGET AKHIR PERIODE RENSTRA OPD	REALISASI CAPAIAN RENJA OPD TAHUN 2022	PRAKIRAAN CAPAIAN TARGET RENJA OPD TAHUN 2023	CAPAIAN KINERJA DAN KERANGKA PENDANAAN						KELOMPOK SASARAN	PRAKIRAAN MAJU RENCANA TAHUN 2025		PERANGKAT DAERAH PENANGGUNG JAWAB
							TARGET 2024	PAGU INDIKATIF (Rp)	LOKASI	SUMBER DANA	PRIORITAS			TARGET	PAGU INDIKATIF (Rp)	
											NASIONAL	DAERAH				
1	2	3	4	5	6	7	8	9	10	11	12	13	14	15	16	17
			Jumlah Laporan Hasil Penyelidikan atas Dugaan Pelanggaran Peraturan Daerah dan Peraturan Kepala Daerah				1 Laporan	2.300.000,00	- Kab. Tanjung Jabung Timur, Semua Kecamatan, Semua Kel/Desa	DANA TRANSFER UMUM-DANA ALOKASI UMUM	-	5 - Ketenteraman dan Ketertiban Umum TANJUNG JABUNG TIMUR NYAMAN, AMAN DAN HARMONIS bersandar pada tata kelola pemerintahan dengan penguatan birokrasi dan pelayanan publik yang berkualitas	Aparatur Lingkup Satpol PP dan Damkar, Masyarakat, Badan Usaha, instansi dan Lembaga		30.000.000,00	SATUAN POLISI PAMONG PRAJA DAN PEMADAM KEBAKARAN
	1.05.02.2.02.0009	Pemberkasan Administrasi Penyidikan oleh PPNS Penegak Peraturan Daerah														
			Jumlah Dokumen Pemberkasan Hasil Penyidikan atas Pelanggaran Perda				1 Dokuman	2.240.000,00	- Kab. Tanjung Jabung Timur, Semua Kecamatan, Semua Kel/Desa	DANA TRANSFER UMUM-DANA ALOKASI UMUM	-	5 - Ketenteraman dan Ketertiban Umum TANJUNG JABUNG TIMUR NYAMAN, AMAN DAN HARMONIS bersandar pada tata kelola pemerintahan dengan penguatan birokrasi dan pelayanan publik yang berkualitas	Aparatur Lingkup Satpol PP dan Damkar, Masyarakat, Badan Usaha, instansi dan Lembaga		60.000.000,00	SATUAN POLISI PAMONG PRAJA DAN PEMADAM KEBAKARAN
	1.05.02.2.02.0010	Sosialisasi Penegakan Peraturan Daerah dan Peraturan Kepala Daerah														

NO	KODE	URUSAN / BIDANG URUSAN / PROGRAM / KEGIATAN / SUB KEGIATAN	INDIKATOR PROGRAM / KEGIATAN / SUB KEGIATAN	TARGET AKHIR PERIODE RENSTRA OPD	REALISASI CAPAIAN RENJA OPD TAHUN 2022	PRAKIRAAN CAPAIAN TARGET RENJA OPD TAHUN 2023	CAPAIAN KINERJA DAN KERANGKA PENDANAAN						KELOMPOK SASARAN	PRAKIRAAN MAJU RENCANA TAHUN 2025		PERANGKAT DAERAH PENANGGUNG JAWAB
							TARGET 2024	PAGU INDIKATIF (Rp)	LOKASI	SUMBER DANA	PRIORITAS			TARGET	PAGU INDIKATIF (Rp)	
											NASIONAL	DAERAH				
1	2	3	4	5	6	7	8	9	10	11	12	13	14	15	16	17
			Jumlah Laporan Hasil Pelaksanaan Sosialisasi Penegakan Peraturan Daerah dan Peraturan Kepala Daerah				4 Laporan	26.022.000,00	-	DANA TRANSFER UMUM-DANA ALOKASI UMUM	-	5 - Ketenteraman dan Ketertiban Umum TANJUNG JABUNG TIMUR NYAMAN, AMAN DAN HARMONIS bersandar pada tata kelola pemerintahan dengan penguatan birokrasi dan pelayanan publik yang berkualitas	Aparatur Lingkup Satpol PP dan Damkar, Masyarakat, Badan Usaha, instansi dan Lembaga		35.000.000,00	SATUAN POLISI PAMONG PRAJA DAN PEMADAM KEBAKARAN
	1.05.02.2.02.0011	Penanganan Atas Pelanggaran Peraturan Daerah dan Peraturan Kepala daerah														
			Jumlah Laporan Pelaksanaan Penanganan Atas Pelanggaran Peraturan Daerah dan Peraturan kepala daerah Sesuai SOP				4 Laporan	9.338.000,00	-	DANA TRANSFER UMUM-DANA ALOKASI UMUM	-	5 - Ketenteraman dan Ketertiban Umum TANJUNG JABUNG TIMUR NYAMAN, AMAN DAN HARMONIS bersandar pada tata kelola pemerintahan dengan penguatan birokrasi dan pelayanan publik yang berkualitas	Aparatur Lingkup Satpol PP dan Damkar, Masyarakat, Badan Usaha, instansi dan Lembaga		40.000.000,00	SATUAN POLISI PAMONG PRAJA DAN PEMADAM KEBAKARAN
	1.05.02.2.02.0012	Pengawasan Atas Kepatuhan Terhadap Pelaksanaan Peraturan Daerah dan Peraturan Kepala Daerah														

NO	KODE	URUSAN / BIDANG URUSAN / PROGRAM / KEGIATAN / SUB KEGIATAN	INDIKATOR PROGRAM / KEGIATAN / SUB KEGIATAN	TARGET AKHIR PERIODE RENSTRA OPD	REALISASI CAPAIAN RENJA OPD TAHUN 2022	PRAKIRAAN CAPAIAN TARGET RENJA OPD TAHUN 2023	CAPAIAN KINERJA DAN KERANGKA PENDANAAN						KELOMPOK SASARAN	PRAKIRAAN MAJU RENCANA TAHUN 2025		PERANGKAT DAERAH PENANGGUNG JAWAB
							TARGET 2024	PAGU INDIKATIF (Rp)	LOKASI	SUMBER DANA	PRIORITAS			TARGET	PAGU INDIKATIF (Rp)	
											NASIONAL	DAERAH				
1	2	3	4	5	6	7	8	9	10	11	12	13	14	15	16	17
			Jumlah Laporan Hasil Pelaksanaan Pengawasan yang Dilakukan Terhadap Kepatuhan Terhadap Pelaksanaan Peraturan Daerah dan Peraturan Kepala Daerah				4 Laporan	12.790.000,00	-	DANA TRANSFER UMUM-DANA ALOKASI UMUM	-	TANJUNG JABUNG TIMUR NYAMAN, AMAN DAN HARMONIS bersandar pada tata kelola pemerintahan dengan penguatan birokrasi dan pelayanan publik yang berkualitas	Aparatur Lingkup Satpol PP dan Damkar, Masyarakat, Badan Usaha, instansi dan Lembaga		35.000.000,00	SATUAN POLISI PAMONG PRAJA DAN PEMADAM KEBAKARAN
	1.05.02.2.03	Pembinaan Penyidik Pegawai Negeri Sipil (PPNS) Kabupaten/Kota	*Persentase Pembinaan Penyidik Pegawai Negeri Sipil (PPNS)*	-			100 Persen	65.540.000,00			-	5 - Ketenteraman dan Ketertiban Umum TANJUNG JABUNG TIMUR NYAMAN, AMAN DAN HARMONIS bersandar pada tata kelola pemerintahan dengan penguatan birokrasi dan pelayanan publik yang berkualitas	Aparatur Lingkup Satpol PP dan Damkar, PPNS Lingkup Pemerintah Daerah	-	233.000.000,00	SATUAN POLISI PAMONG PRAJA DAN PEMADAM KEBAKARAN
	1.05.02.2.03.0002	Pembentukan Sekretariat PPNS														
			Surat Keputusan Kepala Daerah tentang Pembentukan Sekretariat PPNS				1 Dokumen	2.450.000,00	- Kab. Tanjung Jabung Timur, Semua Kecamatan, Semua Kel/Desa	DANA TRANSFER UMUM-DANA ALOKASI UMUM	-	5 - Ketenteraman dan Ketertiban Umum TANJUNG JABUNG TIMUR NYAMAN, AMAN DAN HARMONIS bersandar pada tata kelola pemerintahan dengan penguatan birokrasi dan pelayanan publik yang berkualitas	Aparatur Lingkup Satpol PP dan Damkar, PPNS Lingkup Pemerintah Daerah		15.000.000,00	SATUAN POLISI PAMONG PRAJA DAN PEMADAM KEBAKARAN

NO	KODE	URUSAN / BIDANG URUSAN / PROGRAM / KEGIATAN / SUB KEGIATAN	INDIKATOR PROGRAM / KEGIATAN / SUB KEGIATAN	TARGET AKHIR PERIODE RENSTRA OPD	REALISASI CAPAIAN RENJA OPD TAHUN 2022	PRAKIRAAN CAPAIAN TARGET RENJA OPD TAHUN 2023	CAPAIAN KINERJA DAN KERANGKA PENDANAAN						KELOMPOK SASARAN	PRAKIRAAN MAJU RENCANA TAHUN 2025		PERANGKAT DAERAH PENANGGUNG JAWAB
							TARGET 2024	PAGU INDIKATIF (Rp)	LOKASI	SUMBER DANA	PRIORITAS			TARGET	PAGU INDIKATIF (Rp)	
											NASIONAL	DAERAH				
1	2	3	4	5	6	7	8	9	10	11	12	13	14	15	16	17
	1.05.02.2.03.0004	Pembentukan PPNS Penegak Peraturan Daerah														
			Jumlah Aparatur yang Mengikuti Diklat PPNS Penegak Peraturan Daerah				1 Laporan	44.761.000,00	- Kab. Tanjung Jabung Timur, Semua Kecamatan, Semua Kel/Desa - Semua Kota/Kab, Semua Kecamatan, Semua Kel/Desa	DANA TRANSFER UMUM-DANA ALOKASI UMUM	-	5 - Ketenteraman dan Ketertiban Umum TANJUNG JABUNG TIMUR NYAMAN, AMAN DAN HARMONIS bersandar pada tata kelola pemerintahan dengan penguatan birokrasi dan pelayanan publik yang berkualitas	Aparatur Lingkup Satpol PP dan Damkar, PPNS Lingkup Pemerintah Daerah		88.000.000,00	SATUAN POLISI PAMONG PRAJA DAN PEMADAM KEBAKARAN
	1.05.02.2.03.0005	Dukungan Operasional Sekretariat PPNS														
			Jumlah Laporan Hasil Kinerja Sekretariat PPNS				1 Laporan	2.469.000,00	- Kab. Tanjung Jabung Timur, Semua Kecamatan, Semua Kel/Desa	DANA TRANSFER UMUM-DANA ALOKASI UMUM	-	5 - Ketenteraman dan Ketertiban Umum TANJUNG JABUNG TIMUR NYAMAN, AMAN DAN HARMONIS bersandar pada tata kelola pemerintahan dengan penguatan birokrasi dan pelayanan publik yang berkualitas	Aparatur Lingkup Satpol PP dan Damkar, PPNS Lingkup Pemerintah Daerah		85.000.000,00	SATUAN POLISI PAMONG PRAJA DAN PEMADAM KEBAKARAN
	1.05.02.2.03.0006	Pengembangan Kapasitas dan Karier PPNS														

NO	KODE	URUSAN / BIDANG URUSAN / PROGRAM / KEGIATAN / SUB KEGIATAN	INDIKATOR PROGRAM / KEGIATAN / SUB KEGIATAN	TARGET AKHIR PERIODE RENSTRA OPD	REALISASI CAPAIAN RENJA OPD TAHUN 2022	PRAKIRAAN CAPAIAN TARGET RENJA OPD TAHUN 2023	CAPAIAN KINERJA DAN KERANGKA PENDANAAN						KELOMPOK SASARAN	PRAKIRAAN MAJU RENCANA TAHUN 2025		PERANGKAT DAERAH PENANGGUNG JAWAB
							TARGET 2024	PAGU INDIKATIF (Rp)	LOKASI	SUMBER DANA	PRIORITAS			TARGET	PAGU INDIKATIF (Rp)	
											NASIONAL	DAERAH				
1	2	3	4	5	6	7	8	9	10	11	12	13	14	15	16	17
			Jumlah Laporan Hasil Pengembangan dan Peningkatan Kapasitas Pejabat PPNS Penegak Perda				4 Laporan	15.860.000,00	- Semua Kota/Kab, Semua Kecamatan, Semua Kel/Desa	DANA TRANSFER UMUM-DANA ALOKASI UMUM	-	5 - Ketenteraman dan Ketertiban Umum TANJUNG JABUNG TIMUR NYAMAN, AMAN DAN HARMONIS bersandar pada tata kelola pemerintahan dengan penguatan birokrasi dan pelayanan publik yang berkualitas	Aparatur Lingkup Satpol PP dan Damkar, PPNS Lingkup Pemerintah Daerah		45.000.000,00	SATUAN POLISI PAMONG PRAJA DAN PEMADAM KEBAKARAN
3.	**1.05.04**	**PROGRAM PENCEGAHAN, PENANGGULANGAN, PENYELAMATAN KEBAKARAN DAN PENYELAMATAN NON KEBAKARAN**	***Respon Time Rate pada daerah layanan WMK***	**-**			**80 Persen**	**93.585.800,00**						**-**	**273.000.000,00**	
	1.05.04.2.01	Pencegahan, Pengendalian, Pemadaman, Penyelamatan, dan Penanganan Bahan Berbahaya dan Beracun Kebakaran dalam Daerah Kabupaten/Kota	*Pesentase Pelayanan Kebakaran dan Non Kebakaran dalam Kabupaten*	-			100 Persen	57.766.300,00			-	5 - Ketenteraman dan Ketertiban Umum TANJUNG JABUNG TIMUR NYAMAN, AMAN DAN HARMONIS bersandar pada tata kelola pemerintahan dengan penguatan birokrasi dan pelayanan publik yang berkualitas	Aparatur Lingkup Satpol PP dan Damkar, Masyarakat, Badan Usaha, instansi dan Lembaga	-	210.000.000,00	SATUAN POLISI PAMONG PRAJA DAN PEMADAM KEBAKARAN
	1.05.04.2.01.0001	Pencegahan Kebakaran dalam Daerah Kabupaten/Kota														

NO	KODE	URUSAN / BIDANG URUSAN / PROGRAM / KEGIATAN / SUB KEGIATAN	INDIKATOR PROGRAM / KEGIATAN / SUB KEGIATAN	TARGET AKHIR PERIODE RENSTRA OPD	REALISASI CAPAIAN RENJA OPD TAHUN 2022	PRAKIRAAN CAPAIAN TARGET RENJA OPD TAHUN 2023	CAPAIAN KINERJA DAN KERANGKA PENDANAAN						KELOMPOK SASARAN	PRAKIRAAN MAJU RENCANA TAHUN 2025		PERANGKAT DAERAH PENANGGUNG JAWAB
							TARGET 2024	PAGU INDIKATIF (Rp)	LOKASI	SUMBER DANA	PRIORITAS			TARGET	PAGU INDIKATIF (Rp)	
											NASIONAL	DAERAH				
1	2	3	4	5	6	7	8	9	10	11	12	13	14	15	16	17
			Jumlah Dokumen NSPM Pencegahan/Penanggulangan Kebakaran dalam Daerah Kabupaten/Kota Setiap Tahunnya				4 Dokumen	16.826.100,00	-	DANA TRANSFER UMUM-DANA ALOKASI UMUM	-	5 - Ketenteraman dan Ketertiban Umum TANJUNG JABUNG TIMUR NYAMAN, AMAN DAN HARMONIS bersandar pada tata kelola pemerintahan dengan penguatan birokrasi dan pelayanan publik yang berkualitas	Aparatur Lingkup Satpol PP dan Damkar, Masyarakat, Badan Usaha, instansi dan Lembaga		35.000.000,00	SATUAN POLISI PAMONG PRAJA DAN PEMADAM KEBAKARAN
	1.05.04.2.01.0002	Pemadaman dan Pengendalian Kebakaran dalam Daerah Kabupaten/Kota														
			Jumlah Laporan Hasil Pelaksanaan Kegiatan Kesiapsiagaan Petugas Piket dan Pemadaman Kebakaran dalam Daerah Kabupaten/Kota				4 Laporan	17.900.000,00	-	DANA TRANSFER UMUM-DANA ALOKASI UMUM	-	5 - Ketenteraman dan Ketertiban Umum TANJUNG JABUNG TIMUR NYAMAN, AMAN DAN HARMONIS bersandar pada tata kelola pemerintahan dengan penguatan birokrasi dan pelayanan publik yang berkualitas	Aparatur Lingkup Satpol PP dan Damkar, Masyarakat, Badan Usaha, instansi dan Lembaga		40.000.000,00	SATUAN POLISI PAMONG PRAJA DAN PEMADAM KEBAKARAN
	1.05.04.2.01.0003	Penyelamatan dan Evakuasi Korban Kebakaran dan Non Kebakaran														

NO	KODE	URUSAN / BIDANG URUSAN / PROGRAM / KEGIATAN / SUB KEGIATAN	INDIKATOR PROGRAM / KEGIATAN / SUB KEGIATAN	TARGET AKHIR PERIODE RENSTRA OPD	REALISASI CAPAIAN RENJA OPD TAHUN 2022	PRAKIRAAN CAPAIAN TARGET RENJA OPD TAHUN 2023	CAPAIAN KINERJA DAN KERANGKA PENDANAAN						KELOMPOK SASARAN	PRAKIRAAN MAJU RENCANA TAHUN 2025		PERANGKAT DAERAH PENANGGUNG JAWAB
							TARGET 2024	PAGU INDIKATIF (Rp)	LOKASI	SUMBER DANA	PRIORITAS			TARGET	PAGU INDIKATIF (Rp)	
											NASIONAL	DAERAH				
1	2	3	4	5	6	7	8	9	10	11	12	13	14	15	16	17
			Jumlah Dokumen Hasil Pelaksanaan Kegiatan Kesiapsiagaan Petugas Piket dan Penyelamatan/Evakuasi Saat Penanggulangan Kebakaran dan Non Kebakaran				4 Dokumen	11.370.000,00	-	DANA TRANSFER UMUM-DANA ALOKASI UMUM	-	5 - Ketenteraman dan Ketertiban Umum TANJUNG JABUNG TIMUR NYAMAN, AMAN DAN HARMONIS bersandar pada tata kelola pemerintahan dengan penguatan birokrasi dan pelayanan publik yang berkualitas	Aparatur Lingkup Satpol PP dan Damkar, Masyarakat, Badan Usaha, instansi dan Lembaga		35.000.000,00	SATUAN POLISI PAMONG PRAJA DAN PEMADAM KEBAKARAN
	1.05.04.2.01.0004	Penanganan Bahan Berbahaya dan Beracun Kebakaran dalam Daerah Kabupaten/Kota														
			Jumlah Dokumen Hasil Pelaksanaan Kegiatan Pengendalian Bahan Berbahaya dan Beracun (B3) dan Penanganan Kebakaran yang Disebabkan B3 dalam Daerah Kabupaten/Kota				4 Dokumen	9.420.200,00	-	DANA TRANSFER UMUM-DANA ALOKASI UMUM	-	5 - Ketenteraman dan Ketertiban Umum TANJUNG JABUNG TIMUR NYAMAN, AMAN DAN HARMONIS bersandar pada tata kelola pemerintahan dengan penguatan birokrasi dan pelayanan publik yang berkualitas	Aparatur Lingkup Satpol PP dan Damkar, Masyarakat, Badan Usaha, instansi dan Lembaga		15.000.000,00	SATUAN POLISI PAMONG PRAJA DAN PEMADAM KEBAKARAN
	1.05.04.2.01.0017	Pengadaan Sarana dan Prasarana Pencegahan, Penanggulangan Kebakaran dan Alat Pelindung Diri														

NO	KODE	URUSAN / BIDANG URUSAN / PROGRAM / KEGIATAN / SUB KEGIATAN	INDIKATOR PROGRAM / KEGIATAN / SUB KEGIATAN	TARGET AKHIR PERIODE RENSTRA OPD	REALISASI CAPAIAN RENJA OPD TAHUN 2022	PRAKIRAAN CAPAIAN TARGET RENJA OPD TAHUN 2023	CAPAIAN KINERJA DAN KERANGKA PENDANAAN						KELOMPOK SASARAN	PRAKIRAAN MAJU RENCANA TAHUN 2025		PERANGKAT DAERAH PENANGGUNG JAWAB
							TARGET 2024	PAGU INDIKATIF (Rp)	LOKASI	SUMBER DANA	PRIORITAS			TARGET	PAGU INDIKATIF (Rp)	
											NASIONAL	DAERAH				
1	2	3	4	5	6	7	8	9	10	11	12	13	14	15	16	17
			Jumlah Sarana dan Prasarana Untuk Pencegahan dan Penanggulangan Kebakaran dan Alat Pelindung Diri yang Sah dan Legal Sesuai Standar Teknis Terkait				1 Unit	2.250.000,00	- Kab. Tanjung Jabung Timur, Semua Kecamatan, Semua Kel/Desa	DANA TRANSFER UMUM-DANA ALOKASI UMUM	-	5 - Ketenteraman dan Ketertiban Umum TANJUNG JABUNG TIMUR NYAMAN, AMAN DAN HARMONIS bersandar pada tata kelola pemerintahan dengan penguatan birokrasi dan pelayanan publik yang berkualitas	Aparatur Lingkup Satpol PP dan Damkar, Masyarakat, Badan Usaha, instansi dan Lembaga		85.000.000,00	SATUAN POLISI PAMONG PRAJA DAN PEMADAM KEBAKARAN
	1.05.04.2.02	Inspeksi Peralatan Proteksi Kebakaran	*Persentase Inspeksi Peralatan Proteksi Kebakaran*	-			100 Persen	4.440.000,00			-	TANJUNG JABUNG TIMUR NYAMAN, AMAN DAN HARMONIS bersandar pada tata kelola pemerintahan dengan penguatan birokrasi dan pelayanan publik yang berkualitas	Aparatur Lingkup Satpol PP dan Damkar, Masyarakat, Badan Usaha, instansi dan Lembaga	-	15.000.000,00	SATUAN POLISI PAMONG PRAJA DAN PEMADAM KEBAKARAN
	1.05.04.2.02.0001	Pendataan Sarana Prasarana Proteksi Kebakaran														
			Jumlah Dokumen yang Memuat Data Bangunan/Gedung/Lingkungan yang Dipersyaratkan Harus Memiliki Sistem Proteksi Kebakaran				4 Dokumen	4.440.000,00	-	DANA TRANSFER UMUM-DANA ALOKASI UMUM	-	TANJUNG JABUNG TIMUR NYAMAN, AMAN DAN HARMONIS bersandar pada tata kelola pemerintahan dengan penguatan birokrasi dan pelayanan publik yang berkualitas	Aparatur Lingkup Satpol PP dan Damkar, Masyarakat, Badan Usaha, instansi dan Lembaga		15.000.000,00	SATUAN POLISI PAMONG PRAJA DAN PEMADAM KEBAKARAN

NO	KODE	URUSAN / BIDANG URUSAN / PROGRAM / KEGIATAN / SUB KEGIATAN	INDIKATOR PROGRAM / KEGIATAN / SUB KEGIATAN	TARGET AKHIR PERIODE RENSTRA OPD	REALISASI CAPAIAN RENJA OPD TAHUN 2022	PRAKIRAAN CAPAIAN TARGET RENJA OPD TAHUN 2023	CAPAIAN KINERJA DAN KERANGKA PENDANAAN						KELOMPOK SASARAN	PRAKIRAAN MAJU RENCANA TAHUN 2025		PERANGKAT DAERAH PENANGGUNG JAWAB
							TARGET 2024	PAGU INDIKATIF (Rp)	LOKASI	SUMBER DANA	PRIORITAS			TARGET	PAGU INDIKATIF (Rp)	
											NASIONAL	DAERAH				
1	2	3	4	5	6	7	8	9	10	11	12	13	14	15	16	17
	1.05.04.2.04	Pemberdayaan Masyarakat dalam Pencegahan Kebakaran	*Persentase Pemberdayaan Masyarakat dalam Pencegahan Kebakaran*	-			100 Persen	31.379.500,00			-	5 - Ketenteraman dan Ketertiban Umum TANJUNG JABUNG TIMUR NYAMAN, AMAN DAN HARMONIS bersandar pada tata kelola pemerintahan dengan penguatan birokrasi dan pelayanan publik yang berkualitas	Aparatur Lingkup Satpol PP dan Damkar, Masyarakat, Badan Usaha, instansi dan Lembaga	-	48.000.000,00	SATUAN POLISI PAMONG PRAJA DAN PEMADAM KEBAKARAN
	1.05.04.2.04.0001	Pemberdayaan Masyarakat dalam Pencegahan dan Penanggulangan Kebakaran Melalui Sosialisasi dan Edukasi Masyarakat														
			Jumlah Warga Masyarakat yang Mendapatkan Sosialisasi Edukasi Pencegahan dan Penanggulangan Kebakaran Setiap Tahunnya				40 Orang	31.379.500,00	-	DANA TRANSFER UMUM-DANA ALOKASI UMUM	-	5 - Ketenteraman dan Ketertiban Umum TANJUNG JABUNG TIMUR NYAMAN, AMAN DAN HARMONIS bersandar pada tata kelola pemerintahan dengan penguatan birokrasi dan pelayanan publik yang berkualitas	Aparatur Lingkup Satpol PP dan Damkar, Masyarakat, Badan Usaha, instansi dan Lembaga		48.000.000,00	SATUAN POLISI PAMONG PRAJA DAN PEMADAM KEBAKARAN
		BADAN PENANGGULANGAN BENCANA DAERAH						**5.319.417.379,00**							**6.109.316.086,00**	
	1	**URUSAN PEMERINTAHAN WAJIB YANG BERKAITAN DENGAN PELAYANAN DASAR**						**5.319.417.379,00**							**6.109.316.086,00**	
	1.05	**URUSAN PEMERINTAHAN BIDANGKETENTERAMAN DAN KETERTIBAN UMUM SERTA PERLINDUNGAN MASYARAKAT**						**5.319.417.379,00**							**6.109.316.086,00**	
1.	**1.05.01**	**PROGRAM PENUNJANG URUSAN PEMERINTAHAN DAERAH KABUPATEN/KOTA**	***Indeks Pelayanan Instansi***	**-**			**82 Persen**	**4.257.894.849,00**						**-**	**4.796.374.340,00**	

NO	KODE	URUSAN / BIDANG URUSAN / PROGRAM / KEGIATAN / SUB KEGIATAN	INDIKATOR PROGRAM / KEGIATAN / SUB KEGIATAN	TARGET AKHIR PERIODE RENSTRA OPD	REALISASI CAPAIAN RENJA OPD TAHUN 2022	PRAKIRAAN CAPAIAN TARGET RENJA OPD TAHUN 2023	CAPAIAN KINERJA DAN KERANGKA PENDANAAN						KELOMPOK SASARAN	PRAKIRAAN MAJU RENCANA TAHUN 2025		PERANGKAT DAERAH PENANGGUNG JAWAB
							TARGET 2024	PAGU INDIKATIF (Rp)	LOKASI	SUMBER DANA	PRIORITAS			TARGET	PAGU INDIKATIF (Rp)	
											NASIONAL	DAERAH				
1	2	3	4	5	6	7	8	9	10	11	12	13	14	15	16	17
	1.05.01.2.01	Perencanaan, Penganggaran, dan Evaluasi Kinerja Perangkat Daerah	*Persentase Perencanaaan, Penganggaran, dan Evaluasi Perangkat Daerah*	-			100 Persen	128.504.100,00			-	TANJUNG JABUNG TIMUR NYAMAN, AMAN DAN HARMONIS bersandar pada tata kelola pemerintahan dengan penguatan birokrasi dan pelayanan publik yang berkualitas	Aparatur Pemerintah BPBD Kab. Tanjung Jabung Timur	-	191.637.500,00	BADAN PENANGGULANGAN BENCANA DAERAH
	1.05.01.2.01.0001	Penyusunan Dokumen Perencanaan Perangkat Daerah														
			Jumlah Dokumen Perencanaan Perangkat Daerah				15 Dokumen	98.504.100,00	- Kab. Tanjung Jabung Timur, Muara Sabak Barat, Rano	DANA TRANSFER UMUM-DANA ALOKASI UMUM	-	TANJUNG JABUNG TIMUR NYAMAN, AMAN DAN HARMONIS bersandar pada tata kelola pemerintahan dengan penguatan birokrasi dan pelayanan publik yang berkualitas	Aparatur Pemerintah BPBD Kab. Tanjung Jabung Timur		131.000.000,00	BADAN PENANGGULANGAN BENCANA DAERAH
	1.05.01.2.01.0007	Evaluasi Kinerja Perangkat Daerah														
			Jumlah Laporan Evaluasi Kinerja Perangkat Daerah				12 Laporan	30.000.000,00	- Kab. Tanjung Jabung Timur, Muara Sabak Barat, Rano	DANA TRANSFER UMUM-DANA ALOKASI UMUM	-	5 - Ketenteraman dan Ketertiban Umum TANJUNG JABUNG TIMUR NYAMAN, AMAN DAN HARMONIS bersandar pada tata kelola pemerintahan dengan penguatan birokrasi dan pelayanan publik yang berkualitas	Aparatur Pemerintah BPBD Kab. Tanjung Jabung Timur		60.637.500,00	BADAN PENANGGULANGAN BENCANA DAERAH

NO	KODE	URUSAN / BIDANG URUSAN / PROGRAM / KEGIATAN / SUB KEGIATAN	INDIKATOR PROGRAM / KEGIATAN / SUB KEGIATAN	TARGET AKHIR PERIODE RENSTRA OPD	REALISASI CAPAIAN RENJA OPD TAHUN 2022	PRAKIRAAN CAPAIAN TARGET RENJA OPD TAHUN 2023	CAPAIAN KINERJA DAN KERANGKA PENDANAAN						KELOMPOK SASARAN	PRAKIRAAN MAJU RENCANA TAHUN 2025		PERANGKAT DAERAH PENANGGUNG JAWAB
							TARGET 2024	PAGU INDIKATIF (Rp)	LOKASI	SUMBER DANA	PRIORITAS			TARGET	PAGU INDIKATIF (Rp)	
											NASIONAL	DAERAH				
1	2	3	4	5	6	7	8	9	10	11	12	13	14	15	16	17
	1.05.01.2.02	Administrasi Keuangan Perangkat Daerah	*Persentase Penyelesaian Administrasi Keuangan Daerah*	-			100 Persen	3.401.380.172,00			-	TANJUNG JABUNG TIMUR NYAMAN, AMAN DAN HARMONIS bersandar pada tata kelola pemerintahan dengan penguatan birokrasi dan pelayanan publik yang berkualitas	Aparatur Pemerintah BPBD Kab. Tanjung Jabung Timur	-	3.861.499.090,00	BADAN PENANGGULANGAN BENCANA DAERAH
	1.05.01.2.02.0001	Penyediaan Gaji dan Tunjangan ASN														
			Jumlah Orang yang Menerima Gaji dan Tunjangan ASN				0 Orang/bulan	2.656.580.172,00	- Kab. Tanjung Jabung Timur, Muara Sabak Barat, Rano	DANA TRANSFER UMUM-DANA ALOKASI UMUM	-	TANJUNG JABUNG TIMUR NYAMAN, AMAN DAN HARMONIS bersandar pada tata kelola pemerintahan dengan penguatan birokrasi dan pelayanan publik yang berkualitas	Aparatur Pemerintah BPBD Kab. Tanjung Jabung Timur		3.153.116.590,00	BADAN PENANGGULANGAN BENCANA DAERAH
	1.05.01.2.02.0003	Pelaksanaan Penatausahaan dan Pengujian/Verifikasi Keuangan SKPD														
			Jumlah Dokumen Penatausahaan dan Pengujian/Verifikasi Keuangan SKPD				12 Dokumen	744.800.000,00	- Semua Kota/Kab, Semua Kecamatan, Semua Kel/Desa	DANA TRANSFER UMUM-DANA ALOKASI UMUM	-	2 - Pembangunan Sumber Daya Manusia TANJUNG JABUNG TIMUR NYAMAN, AMAN DAN HARMONIS bersandar pada tata kelola pemerintahan dengan penguatan birokrasi dan pelayanan publik yang berkualitas	Aparatur Pemerintah BPBD Kab. Tanjung Jabung Timur		708.382.500,00	BADAN PENANGGULANGAN BENCANA DAERAH

NO	KODE	URUSAN / BIDANG URUSAN / PROGRAM / KEGIATAN / SUB KEGIATAN	INDIKATOR PROGRAM / KEGIATAN / SUB KEGIATAN	TARGET AKHIR PERIODE RENSTRA OPD	REALISASI CAPAIAN RENJA OPD TAHUN 2022	PRAKIRAAN CAPAIAN TARGET RENJA OPD TAHUN 2023	CAPAIAN KINERJA DAN KERANGKA PENDANAAN						KELOMPOK SASARAN	PRAKIRAAN MAJU RENCANA TAHUN 2025		PERANGKAT DAERAH PENANGGUNG JAWAB
							TARGET 2024	PAGU INDIKATIF (Rp)	LOKASI	SUMBER DANA	PRIORITAS			TARGET	PAGU INDIKATIF (Rp)	
											NASIONAL	DAERAH				
1	2	3	4	5	6	7	8	9	10	11	12	13	14	15	16	17
	1.05.01.2.05	Administrasi Kepegawaian Perangkat Daerah	*Persentase Penyelesaian Administrasi Kepegawaian Perangkat Daerah*	-			100 Persen	56.700.000,00			-	TANJUNG JABUNG TIMUR NYAMAN, AMAN DAN HARMONIS bersandar pada tata kelola pemerintahan dengan penguatan birokrasi dan pelayanan publik yang berkualitas	Aparatur Pemerintah BPBD Kab. Tanjung Jabung Timur	-	78.500.000,00	BADAN PENANGGULANGAN BENCANA DAERAH
	1.05.01.2.05.0002	Pengadaan Pakaian Dinas beserta Atribut Kelengkapannya														
			Jumlah Paket Pakaian Dinas beserta Atribut Kelengkapan				62 Paket	36.700.000,00	-	DANA TRANSFER UMUM-DANA ALOKASI UMUM	-	TANJUNG JABUNG TIMUR NYAMAN, AMAN DAN HARMONIS bersandar pada tata kelola pemerintahan dengan penguatan birokrasi dan pelayanan publik yang berkualitas	Aparatur Pemerintah BPBD Kab. Tanjung Jabung Timur		51.000.000,00	BADAN PENANGGULANGAN BENCANA DAERAH
	1.05.01.2.05.0009	Pendidikan dan Pelatihan Pegawai Berdasarkan Tugas dan Fungsi														
			Jumlah Pegawai Berdasarkan Tugas dan Fungsi yang Mengikuti Pendidikan dan Pelatihan				5 Orang	20.000.000,00	- Kab. Tanjung Jabung Timur, Muara Sabak Barat, Rano	DANA TRANSFER UMUM-DANA ALOKASI UMUM	-	TANJUNG JABUNG TIMUR NYAMAN, AMAN DAN HARMONIS bersandar pada tata kelola pemerintahan dengan penguatan birokrasi dan pelayanan publik yang berkualitas	Aparatur Pemerintah BPBD Kab. Tanjung Jabung Timur		27.500.000,00	BADAN PENANGGULANGAN BENCANA DAERAH

NO	KODE	URUSAN / BIDANG URUSAN / PROGRAM / KEGIATAN / SUB KEGIATAN	INDIKATOR PROGRAM / KEGIATAN / SUB KEGIATAN	TARGET AKHIR PERIODE RENSTRA OPD	REALISASI CAPAIAN RENJA OPD TAHUN 2022	PRAKIRAAN CAPAIAN TARGET RENJA OPD TAHUN 2023	CAPAIAN KINERJA DAN KERANGKA PENDANAAN						KELOMPOK SASARAN	PRAKIRAAN MAJU RENCANA TAHUN 2025		PERANGKAT DAERAH PENANGGUNG JAWAB
							TARGET 2024	PAGU INDIKATIF (Rp)	LOKASI	SUMBER DANA	PRIORITAS			TARGET	PAGU INDIKATIF (Rp)	
											NASIONAL	DAERAH				
1	2	3	4	5	6	7	8	9	10	11	12	13	14	15	16	17
	1.05.01.2.06	Administrasi Umum Perangkat Daerah	*Persentase Penyelesaian Administrasi Umum Perangkat Daerah*	-			100 Persen	145.700.577,00			-	TANJUNG JABUNG TIMUR NYAMAN, AMAN DAN HARMONIS bersandar pada tata kelola pemerintahan dengan penguatan birokrasi dan pelayanan publik yang berkualitas	Aparatur Pemerintah BPBD Kab. Tanjung Jabung Timur	-	181.287.750,00	BADAN PENANGGULANGAN BENCANA DAERAH
	1.05.01.2.06.0001	Penyediaan Komponen Instalasi Listrik/Penerangan Bangunan Kantor														
			Jumlah Paket Komponen Instalasi Listrik/Penerangan Bangunan Kantor yang Disediakan				12 Paket	6.713.000,00	- Kab. Tanjung Jabung Timur, Muara Sabak Barat, Rano	DANA TRANSFER UMUM-DANA ALOKASI UMUM	-	TANJUNG JABUNG TIMUR NYAMAN, AMAN DAN HARMONIS bersandar pada tata kelola pemerintahan dengan penguatan birokrasi dan pelayanan publik yang berkualitas	Aparatur Pemerintah BPBD Kab. Tanjung Jabung Timur		7.700.000,00	BADAN PENANGGULANGAN BENCANA DAERAH
	1.05.01.2.06.0002	Penyediaan Peralatan dan Perlengkapan Kantor														
			Jumlah Paket Peralatan dan Perlengkapan Kantor yang Disediakan				1 Paket	37.723.067,00	- Kab. Tanjung Jabung Timur, Muara Sabak Barat, Rano	DANA TRANSFER UMUM-DANA ALOKASI UMUM	-	2 - Pembangunan Sumber Daya Manusia TANJUNG JABUNG TIMUR NYAMAN, AMAN DAN HARMONIS bersandar pada tata kelola pemerintahan dengan penguatan birokrasi dan pelayanan publik yang berkualitas	Aparatur Pemerintah BPBD Kab. Tanjung Jabung Timur		35.200.000,00	BADAN PENANGGULANGAN BENCANA DAERAH

NO	KODE	URUSAN / BIDANG URUSAN / PROGRAM / KEGIATAN / SUB KEGIATAN	INDIKATOR PROGRAM / KEGIATAN / SUB KEGIATAN	TARGET AKHIR PERIODE RENSTRA OPD	REALISASI CAPAIAN RENJA OPD TAHUN 2022	PRAKIRAAN CAPAIAN TARGET RENJA OPD TAHUN 2023	CAPAIAN KINERJA DAN KERANGKA PENDANAAN						KELOMPOK SASARAN	PRAKIRAAN MAJU RENCANA TAHUN 2025		PERANGKAT DAERAH PENANGGUNG JAWAB
							TARGET 2024	PAGU INDIKATIF (Rp)	LOKASI	SUMBER DANA	PRIORITAS			TARGET	PAGU INDIKATIF (Rp)	
											NASIONAL	DAERAH				
1	2	3	4	5	6	7	8	9	10	11	12	13	14	15	16	17
	1.05.01.2.06.0005	Penyediaan Barang Cetakan dan Penggandaan														
			Jumlah Paket Barang Cetakan dan Penggandaan yang Disediakan				0 Paket	12.814.510,00	- Kab. Tanjung Jabung Timur, Muara Sabak Barat, Rano	DANA TRANSFER UMUM-DANA ALOKASI UMUM	-	2 - Pembangunan Sumber Daya Manusia TANJUNG JABUNG TIMUR NYAMAN, AMAN DAN HARMONIS bersandar pada tata kelola pemerintahan dengan penguatan birokrasi dan pelayanan publik yang berkualitas	Aparatur Pemerintah BPBD Kab. Tanjung Jabung Timur		20.900.000,00	BADAN PENANGGULANGAN BENCANA DAERAH
	1.05.01.2.06.0006	Penyediaan Bahan Bacaan dan Peraturan Perundang-undangan														
			Jumlah Dokumen Bahan Bacaan dan Peraturan Perundang-Undangan yang Disediakan				12 Dokumen	3.500.000,00	-	DANA TRANSFER UMUM-DANA ALOKASI UMUM	-	2 - Pembangunan Sumber Daya Manusia TANJUNG JABUNG TIMUR NYAMAN, AMAN DAN HARMONIS bersandar pada tata kelola pemerintahan dengan penguatan birokrasi dan pelayanan publik yang berkualitas	Aparatur Pemerintah BPBD Kab. Tanjung Jabung Timur		6.000.000,00	BADAN PENANGGULANGAN BENCANA DAERAH
	1.05.01.2.06.0008	Fasilitasi Kunjungan Tamu														

NO	KODE	URUSAN / BIDANG URUSAN / PROGRAM / KEGIATAN / SUB KEGIATAN	INDIKATOR PROGRAM / KEGIATAN / SUB KEGIATAN	TARGET AKHIR PERIODE RENSTRA OPD	REALISASI CAPAIAN RENJA OPD TAHUN 2022	PRAKIRAAN CAPAIAN TARGET RENJA OPD TAHUN 2023	CAPAIAN KINERJA DAN KERANGKA PENDANAAN						KELOMPOK SASARAN	PRAKIRAAN MAJU RENCANA TAHUN 2025		PERANGKAT DAERAH PENANGGUNG JAWAB
							TARGET 2024	PAGU INDIKATIF (Rp)	LOKASI	SUMBER DANA	PRIORITAS			TARGET	PAGU INDIKATIF (Rp)	
											NASIONAL	DAERAH				
1	2	3	4	5	6	7	8	9	10	11	12	13	14	15	16	17
			Jumlah Laporan Fasilitasi Kunjungan Tamu				12 Laporan	4.950.000,00	- Kab. Tanjung Jabung Timur, Muara Sabak Barat, Rano	DANA TRANSFER UMUM-DANA ALOKASI UMUM	-	5 - Ketenteraman dan Ketertiban Umum TANJUNG JABUNG TIMUR NYAMAN, AMAN DAN HARMONIS bersandar pada tata kelola pemerintahan dengan penguatan birokrasi dan pelayanan publik yang berkualitas	Aparatur Pemerintah BPBD Kab. Tanjung Jabung Timur		6.987.750,00	BADAN PENANGGULANGAN BENCANA DAERAH
	1.05.01.2.06.0009	Penyelenggaraan Rapat Koordinasi dan Konsultasi SKPD														
			Jumlah Laporan Penyelenggaraan Rapat Koordinasi dan Konsultasi SKPD				12 Laporan	80.000.000,00	-	DANA TRANSFER UMUM-DANA ALOKASI UMUM	-	TANJUNG JABUNG TIMUR NYAMAN, AMAN DAN HARMONIS bersandar pada tata kelola pemerintahan dengan penguatan birokrasi dan pelayanan publik yang berkualitas	Aparatur Pemerintah BPBD Kab. Tanjung Jabung Timur		104.500.000,00	BADAN PENANGGULANGAN BENCANA DAERAH

NO	KODE	URUSAN / BIDANG URUSAN / PROGRAM / KEGIATAN / SUB KEGIATAN	INDIKATOR PROGRAM / KEGIATAN / SUB KEGIATAN	TARGET AKHIR PERIODE RENSTRA OPD	REALISASI CAPAIAN RENJA OPD TAHUN 2022	PRAKIRAAN CAPAIAN TARGET RENJA OPD TAHUN 2023	CAPAIAN KINERJA DAN KERANGKA PENDANAAN						KELOMPOK SASARAN	PRAKIRAAN MAJU RENCANA TAHUN 2025		PERANGKAT DAERAH PENANGGUNG JAWAB
							TARGET 2024	PAGU INDIKATIF (Rp)	LOKASI	SUMBER DANA	PRIORITAS			TARGET	PAGU INDIKATIF (Rp)	
											NASIONAL	DAERAH				
1	2	3	4	5	6	7	8	9	10	11	12	13	14	15	16	17
	1.05.01.2.07	Pengadaan Barang Milik Daerah Penunjang Urusan Pemerintah Daerah	*Persentase Pengadaan Barang Milik Daerah*	-			100 Persen	266.500.000,00			-	2 - Pembangunan Sumber Daya Manusia TANJUNG JABUNG TIMUR NYAMAN, AMAN DAN HARMONIS bersandar pada tata kelola pemerintahan dengan penguatan birokrasi dan pelayanan publik yang berkualitas	Aparatur Pemerintah BPBD Kab. Tanjung Jabung Timur	-	156.200.000,00	BADAN PENANGGULANGAN BENCANA DAERAH
	1.05.01.2.07.0002	Pengadaan Kendaraan Dinas Operasional atau Lapangan														
			Jumlah Unit Kendaraan Dinas Operasional atau Lapangan yang Disediakan				1 Unit	20.000.000,00	- Kab. Tanjung Jabung Timur, Muara Sabak Barat, Rano	DANA TRANSFER UMUM-DANA ALOKASI UMUM	-	2 - Pembangunan Sumber Daya Manusia TANJUNG JABUNG TIMUR NYAMAN, AMAN DAN HARMONIS bersandar pada tata kelola pemerintahan dengan penguatan birokrasi dan pelayanan publik yang berkualitas	Aparatur Pemerintah BPBD Kab. Tanjung Jabung Timur		25.000.000,00	BADAN PENANGGULANGAN BENCANA DAERAH
	1.05.01.2.07.0006	Pengadaan Peralatan dan Mesin Lainnya														

NO	KODE	URUSAN / BIDANG URUSAN / PROGRAM / KEGIATAN / SUB KEGIATAN	INDIKATOR PROGRAM / KEGIATAN / SUB KEGIATAN	TARGET AKHIR PERIODE RENSTRA OPD	REALISASI CAPAIAN RENJA OPD TAHUN 2022	PRAKIRAAN CAPAIAN TARGET RENJA OPD TAHUN 2023	CAPAIAN KINERJA DAN KERANGKA PENDANAAN						KELOMPOK SASARAN	PRAKIRAAN MAJU RENCANA TAHUN 2025		PERANGKAT DAERAH PENANGGUNG JAWAB
							TARGET 2024	PAGU INDIKATIF (Rp)	LOKASI	SUMBER DANA	PRIORITAS			TARGET	PAGU INDIKATIF (Rp)	
											NASIONAL	DAERAH				
1	2	3	4	5	6	7	8	9	10	11	12	13	14	15	16	17
			Jumlah Unit Peralatan dan Mesin Lainnya yang Disediakan				13 Unit	76.500.000,00	- Kab. Tanjung Jabung Timur, Muara Sabak Barat, Rano	DANA TRANSFER UMUM-DANA ALOKASI UMUM	-	TANJUNG JABUNG TIMUR NYAMAN, AMAN DAN HARMONIS bersandar pada tata kelola pemerintahan dengan penguatan birokrasi dan pelayanan publik yang berkualitas	Aparatur Pemerintah BPBD Kab. Tanjung Jabung Timur		79.200.000,00	BADAN PENANGGULANGAN BENCANA DAERAH
	1.05.01.2.07.0009	Pengadaan Gedung Kantor atau Bangunan Lainnya														
			Jumlah Unit Gedung Kantor atau Bangunan Lainnya yang Disediakan				0 Unit	170.000.000,00	- Kab. Tanjung Jabung Timur, Muara Sabak Barat, Rano	DANA TRANSFER UMUM-DANA ALOKASI UMUM	-	5 - Ketenteraman dan Ketertiban Umum TANJUNG JABUNG TIMUR NYAMAN, AMAN DAN HARMONIS bersandar pada tata kelola pemerintahan dengan penguatan birokrasi dan pelayanan publik yang berkualitas	Aparatur Pemerintah BPBD Kab. Tanjung Jabung Timur		52.000.000,00	BADAN PENANGGULANGAN BENCANA DAERAH
	1.05.01.2.08	Penyediaan Jasa Penunjang Urusan Pemerintahan Daerah	*Persentase Penyediaan Jasa Penunjang Urusan Pemerintah Daerah*	-			100 Persen	66.400.000,00			-	5 - Ketenteraman dan Ketertiban Umum TANJUNG JABUNG TIMUR NYAMAN, AMAN DAN HARMONIS bersandar pada tata kelola pemerintahan dengan penguatan birokrasi dan pelayanan publik yang berkualitas	Aparatur Pemerintah BPBD Kab. Tanjung Jabung Timur	-	83.600.000,00	BADAN PENANGGULANGAN BENCANA DAERAH

NO	KODE	URUSAN / BIDANG URUSAN / PROGRAM / KEGIATAN / SUB KEGIATAN	INDIKATOR PROGRAM / KEGIATAN / SUB KEGIATAN	TARGET AKHIR PERIODE RENSTRA OPD	REALISASI CAPAIAN RENJA OPD TAHUN 2022	PRAKIRAAN CAPAIAN TARGET RENJA OPD TAHUN 2023	CAPAIAN KINERJA DAN KERANGKA PENDANAAN						KELOMPOK SASARAN	PRAKIRAAN MAJU RENCANA TAHUN 2025		PERANGKAT DAERAH PENANGGUNG JAWAB
							TARGET 2024	PAGU INDIKATIF (Rp)	LOKASI	SUMBER DANA	PRIORITAS			TARGET	PAGU INDIKATIF (Rp)	
											NASIONAL	DAERAH				
1	2	3	4	5	6	7	8	9	10	11	12	13	14	15	16	17
	1.05.01.2.08.0001	Penyediaan Jasa Surat Menyurat														
			Jumlah Laporan Penyediaan Jasa Surat Menyurat				12 Laporan	4.000.000,00	- Kab. Tanjung Jabung Timur, Muara Sabak Barat, Rano	DANA TRANSFER UMUM-DANA ALOKASI UMUM	-	5 - Ketenteraman dan Ketertiban Umum TANJUNG JABUNG TIMUR NYAMAN, AMAN DAN HARMONIS bersandar pada tata kelola pemerintahan dengan penguatan birokrasi dan pelayanan publik yang berkualitas	Aparatur Pemerintah BPBD Kab. Tanjung Jabung Timur		5.500.000,00	BADAN PENANGGULANGAN BENCANA DAERAH
	1.05.01.2.08.0002	Penyediaan Jasa Komunikasi, Sumber Daya Air dan Listrik														
			Jumlah Laporan Penyediaan Jasa Komunikasi, Sumber Daya Air dan Listrik yang Disediakan				12 Laporan	62.400.000,00	- Kab. Tanjung Jabung Timur, Muara Sabak Barat, Rano	DANA TRANSFER UMUM-DANA ALOKASI UMUM	-	5 - Ketenteraman dan Ketertiban Umum TANJUNG JABUNG TIMUR NYAMAN, AMAN DAN HARMONIS bersandar pada tata kelola pemerintahan dengan penguatan birokrasi dan pelayanan publik yang berkualitas	Aparatur Pemerintah BPBD Kab. Tanjung Jabung Timur		78.100.000,00	BADAN PENANGGULANGAN BENCANA DAERAH

NO	KODE	URUSAN / BIDANG URUSAN / PROGRAM / KEGIATAN / SUB KEGIATAN	INDIKATOR PROGRAM / KEGIATAN / SUB KEGIATAN	TARGET AKHIR PERIODE RENSTRA OPD	REALISASI CAPAIAN RENJA OPD TAHUN 2022	PRAKIRAAN CAPAIAN TARGET RENJA OPD TAHUN 2023	CAPAIAN KINERJA DAN KERANGKA PENDANAAN						KELOMPOK SASARAN	PRAKIRAAN MAJU RENCANA TAHUN 2025		PERANGKAT DAERAH PENANGGUNG JAWAB
							TARGET 2024	PAGU INDIKATIF (Rp)	LOKASI	SUMBER DANA	PRIORITAS			TARGET	PAGU INDIKATIF (Rp)	
											NASIONAL	DAERAH				
1	2	3	4	5	6	7	8	9	10	11	12	13	14	15	16	17
	1.05.01.2.09	Pemeliharaan Barang Milik Daerah Penunjang Urusan Pemerintahan Daerah	*Persentase Pemeliharaan Barang Milik Daerah*	-			100 Persen	192.710.000,00			-	5 - Ketenteraman dan Ketertiban Umum TANJUNG JABUNG TIMUR NYAMAN, AMAN DAN HARMONIS bersandar pada tata kelola pemerintahan dengan penguatan birokrasi dan pelayanan publik yang berkualitas	Aparatur Pemerintah BPBD Kab. Tanjung Jabung Timur	-	243.650.000,00	BADAN PENANGGULANGAN BENCANA DAERAH
	1.05.01.2.09.0001	Penyediaan Jasa Pemeliharaan, Biaya Pemeliharaan, dan Pajak Kendaraan Perorangan Dinas atau Kendaraan Dinas Jabatan														
			Jumlah Kendaraan Perorangan Dinas atau Kendaraan Dinas Jabatan yang Dipelihara dan dibayarkan Pajaknya				13 Unit	180.110.000,00	- Kab. Tanjung Jabung Timur, Muara Sabak Barat, Rano	DANA TRANSFER UMUM-DANA ALOKASI UMUM	-	5 - Ketenteraman dan Ketertiban Umum TANJUNG JABUNG TIMUR NYAMAN, AMAN DAN HARMONIS bersandar pada tata kelola pemerintahan dengan penguatan birokrasi dan pelayanan publik yang berkualitas	Aparatur Pemerintah BPBD Kab. Tanjung Jabung Timur		226.600.000,00	BADAN PENANGGULANGAN BENCANA DAERAH
	1.05.01.2.09.0006	Pemeliharaan Peralatan dan Mesin Lainnya														

NO	KODE	URUSAN / BIDANG URUSAN / PROGRAM / KEGIATAN / SUB KEGIATAN	INDIKATOR PROGRAM / KEGIATAN / SUB KEGIATAN	TARGET AKHIR PERIODE RENSTRA OPD	REALISASI CAPAIAN RENJA OPD TAHUN 2022	PRAKIRAAN CAPAIAN TARGET RENJA OPD TAHUN 2023	CAPAIAN KINERJA DAN KERANGKA PENDANAAN						KELOMPOK SASARAN	PRAKIRAAN MAJU RENCANA TAHUN 2025		PERANGKAT DAERAH PENANGGUNG JAWAB
							TARGET 2024	PAGU INDIKATIF (Rp)	LOKASI	SUMBER DANA	PRIORITAS			TARGET	PAGU INDIKATIF (Rp)	
											NASIONAL	DAERAH				
1	2	3	4	5	6	7	8	9	10	11	12	13	14	15	16	17
			Jumlah Peralatan dan Mesin Lainnya yang Dipelihara				23 Unit	12.600.000,00	- Kab. Tanjung Jabung Timur, Muara Sabak Barat, Rano	DANA TRANSFER UMUM-DANA ALOKASI UMUM	-	5 - Ketenteraman dan Ketertiban Umum TANJUNG JABUNG TIMUR NYAMAN, AMAN DAN HARMONIS bersandar pada tata kelola pemerintahan dengan penguatan birokrasi dan pelayanan publik yang berkualitas	Aparatur Pemerintah BPBD Kab. Tanjung Jabung Timur		17.050.000,00	BADAN PENANGGULANGAN BENCANA DAERAH
2.	**1.05.03**	**PROGRAM PENANGGULANGAN BENCANA**	***Respon Time Penanganan Tanggap Darurat***	**-**			**0,5 Jam**	**1.061.522.530,00**						**-**	**1.312.941.746,00**	
	1.05.03.2.01	Pelayanan Informasi Rawan Bencana Kabupaten/Kota	*Prosentase Masyarakat korban yang diberikan bantuan* *Persentase Desa Tangguh Bencana* *Persentase laporan kejadian yang ditindaklanjuti tepat waktu (sesuai SOP)*	-			100 Persen 35 Persen 100 Persen	15.000.000,00			-	5 - Ketenteraman dan Ketertiban Umum TANJUNG JABUNG TIMUR NYAMAN, AMAN DAN HARMONIS bersandar pada tata kelola pemerintahan dengan penguatan birokrasi dan pelayanan publik yang berkualitas	Aparatur dan Masyarakat	-	34.650.000,00	BADAN PENANGGULANGAN BENCANA DAERAH
	1.05.03.2.01.0004	Sosialisasi, Komunikasi, Informasi dan Edukasi (KIE) Rawan Bencana Kabupaten/Kota (Per Jenis Ancaman Bencana)														

NO	KODE	URUSAN / BIDANG URUSAN / PROGRAM / KEGIATAN / SUB KEGIATAN	INDIKATOR PROGRAM / KEGIATAN / SUB KEGIATAN	TARGET AKHIR PERIODE RENSTRA OPD	REALISASI CAPAIAN RENJA OPD TAHUN 2022	PRAKIRAAN CAPAIAN TARGET RENJA OPD TAHUN 2023	CAPAIAN KINERJA DAN KERANGKA PENDANAAN						KELOMPOK SASARAN	PRAKIRAAN MAJU RENCANA TAHUN 2025		PERANGKAT DAERAH PENANGGUNG JAWAB
							TARGET 2024	PAGU INDIKATIF (Rp)	LOKASI	SUMBER DANA	PRIORITAS			TARGET	PAGU INDIKATIF (Rp)	
											NASIONAL	DAERAH				
1	2	3	4	5	6	7	8	9	10	11	12	13	14	15	16	17
			Jumlah warga negara termasuk kelompok rentan di kawasan rawan bencana bencana Kabupaten/Kota yang memperoleh sosialisasi, komunikasi, informasi dan edukasi sesuai jenis ancaman bencana yang ada di kawasan tempat tinggalnya selama 1 (satu) tahun				100 Orang	15.000.000,00	- Kab. Tanjung Jabung Timur, Nipah Panjang, Semua Kel/Desa - Kab. Tanjung Jabung Timur, Rantau Rasau, Semua Kel/Desa	DANA TRANSFER UMUM-DANA ALOKASI UMUM	-	5 - Ketenteraman dan Ketertiban Umum TANJUNG JABUNG TIMUR NYAMAN, AMAN DAN HARMONIS bersandar pada tata kelola pemerintahan dengan penguatan birokrasi dan pelayanan publik yang berkualitas	Aparatur dan Masyarakat		34.650.000,00	BADAN PENANGGULANGAN BENCANA DAERAH
	1.05.03.2.02	Pelayanan Pencegahan dan Kesiapsiagaan Terhadap Bencana	*Persentase Desa Tangguh Bencana*	-			35 Persen	218.134.730,00			-	5 - Ketenteraman dan Ketertiban Umum TANJUNG JABUNG TIMUR NYAMAN, AMAN DAN HARMONIS bersandar pada tata kelola pemerintahan dengan penguatan birokrasi dan pelayanan publik yang berkualitas	Masyarakat Rawan Bencana	-	295.636.095,00	BADAN PENANGGULANGAN BENCANA DAERAH
	1.05.03.2.02.0006	Penguatan Kapasitas Kawasan untuk Pencegahan dan Kesiapsiagaan														

NO	KODE	URUSAN / BIDANG URUSAN / PROGRAM / KEGIATAN / SUB KEGIATAN	INDIKATOR PROGRAM / KEGIATAN / SUB KEGIATAN	TARGET AKHIR PERIODE RENSTRA OPD	REALISASI CAPAIAN RENJA OPD TAHUN 2022	PRAKIRAAN CAPAIAN TARGET RENJA OPD TAHUN 2023	CAPAIAN KINERJA DAN KERANGKA PENDANAAN						KELOMPOK SASARAN	PRAKIRAAN MAJU RENCANA TAHUN 2025		PERANGKAT DAERAH PENANGGUNG JAWAB
							TARGET 2024	PAGU INDIKATIF (Rp)	LOKASI	SUMBER DANA	PRIORITAS			TARGET	PAGU INDIKATIF (Rp)	
											NASIONAL	DAERAH				
1	2	3	4	5	6	7	8	9	10	11	12	13	14	15	16	17
			Jumlah Kawasan yang Ditingkatkan Kapasitasnya dalam Pencegahan dan Kesiapsiagaan Bencana				3 Kawasan	59.066.330,00	- Kab. Tanjung Jabung Timur, Semua Kecamatan, Semua Kel/Desa	DANA TRANSFER UMUM-DANA ALOKASI UMUM	-	5 - Ketenteraman dan Ketertiban Umum TANJUNG JABUNG TIMUR NYAMAN, AMAN DAN HARMONIS bersandar pada tata kelola pemerintahan dengan penguatan birokrasi dan pelayanan publik yang berkualitas	Masyarakat Rawan Bencana		60.000.000,00	BADAN PENANGGULANGAN BENCANA DAERAH
	1.05.03.2.02.0010	Gladi Kesiapsiagaan Terhadap Bencana														
			Jumlah Aparatur dan Warga Negara yang Mengikuti Gladi Kesiapsiagaan				50 Orang	24.309.000,00	- Kab. Tanjung Jabung Timur, Semua Kecamatan, Semua Kel/Desa	DANA TRANSFER UMUM-DANA ALOKASI UMUM	-	5 - Ketenteraman dan Ketertiban Umum TANJUNG JABUNG TIMUR NYAMAN, AMAN DAN HARMONIS bersandar pada tata kelola pemerintahan dengan penguatan birokrasi dan pelayanan publik yang berkualitas	Masyarakat Rawan Bencana		30.000.000,00	BADAN PENANGGULANGAN BENCANA DAERAH
	1.05.03.2.02.0013	Pengelolaan Risiko Bencana Kabupaten/Kota														

NO	KODE	URUSAN / BIDANG URUSAN / PROGRAM / KEGIATAN / SUB KEGIATAN	INDIKATOR PROGRAM / KEGIATAN / SUB KEGIATAN	TARGET AKHIR PERIODE RENSTRA OPD	REALISASI CAPAIAN RENJA OPD TAHUN 2022	PRAKIRAAN CAPAIAN TARGET RENJA OPD TAHUN 2023	CAPAIAN KINERJA DAN KERANGKA PENDANAAN						KELOMPOK SASARAN	PRAKIRAAN MAJU RENCANA TAHUN 2025		PERANGKAT DAERAH PENANGGUNG JAWAB
							TARGET 2024	PAGU INDIKATIF (Rp)	LOKASI	SUMBER DANA	PRIORITAS			TARGET	PAGU INDIKATIF (Rp)	
											NASIONAL	DAERAH				
1	2	3	4	5	6	7	8	9	10	11	12	13	14	15	16	17
			Jumlah kegiatan penyelesaian akar masalah risiko bencana (per jenis ancaman bencana prioritas) Kabupaten/Kota yang tertangani				3 Kegiatan	14.719.400,00	- Kab. Tanjung Jabung Timur, Semua Kecamatan, Semua Kel/Desa	DANA TRANSFER UMUM-DANA ALOKASI UMUM	-	TANJUNG JABUNG TIMUR NYAMAN, AMAN DAN HARMONIS bersandar pada tata kelola pemerintahan dengan penguatan birokrasi dan pelayanan publik yang berkualitas	Masyarakat Rawan Bencana		31.441.095,00	BADAN PENANGGULANGAN BENCANA DAERAH
	1.05.03.2.02.0017	Pengendalian Operasi dan Penyediaan Sarana Prasarana Kesiapsiagaan Terhadap Bencana Kabupaten/Kota														
			Jumlah laporan layanan pusat pengendalian operasi (pusdalops) dengan Maklumat Pelayanan yang sah dan legal sesuai dengan jenis ancaman bencana yang ada di kawasan tempat tinggalnya				4 laporan	120.040.000,00	- Kab. Tanjung Jabung Timur, Semua Kecamatan, Semua Kel/Desa	DANA TRANSFER UMUM-DANA ALOKASI UMUM	-	TANJUNG JABUNG TIMUR NYAMAN, AMAN DAN HARMONIS bersandar pada tata kelola pemerintahan dengan penguatan birokrasi dan pelayanan publik yang berkualitas	Masyarakat Rawan Bencana		174.195.000,00	BADAN PENANGGULANGAN BENCANA DAERAH
	1.05.03.2.03	Pelayanan Penyelamatan dan Evakuasi Korban Bencana	*Persentase laporan kejadian yang ditindaklanjuti tepat waktu (sesuai SOP)*	-			100 Persen	750.402.800,00			-	TANJUNG JABUNG TIMUR NYAMAN, AMAN DAN HARMONIS bersandar pada tata kelola pemerintahan dengan penguatan birokrasi dan pelayanan publik yang berkualitas	Masyarakat Korban Bencana	-	814.495.500,00	BADAN PENANGGULANGAN BENCANA DAERAH
	1.05.03.2.03.0002	Respon Cepat Darurat Bencana Kabupaten/Kota														

NO	KODE	URUSAN / BIDANG URUSAN / PROGRAM / KEGIATAN / SUB KEGIATAN	INDIKATOR PROGRAM / KEGIATAN / SUB KEGIATAN	TARGET AKHIR PERIODE RENSTRA OPD	REALISASI CAPAIAN RENJA OPD TAHUN 2022	PRAKIRAAN CAPAIAN TARGET RENJA OPD TAHUN 2023	CAPAIAN KINERJA DAN KERANGKA PENDANAAN						KELOMPOK SASARAN	PRAKIRAAN MAJU RENCANA TAHUN 2025		PERANGKAT DAERAH PENANGGUNG JAWAB
							TARGET 2024	PAGU INDIKATIF (Rp)	LOKASI	SUMBER DANA	PRIORITAS			TARGET	PAGU INDIKATIF (Rp)	
											NASIONAL	DAERAH				
1	2	3	4	5	6	7	8	9	10	11	12	13	14	15	16	17
			Jumlah Dokumen SK Penetapan Status Darurat Bencana dan SKPDB yang Ditetapkan Paling Lama 1x24 Jam berdasarkan Hasil Dokumen Laporan Kaji Cepat				2 Dokumen	674.035.200,00	- Kab. Tanjung Jabung Timur, Semua Kecamatan, Semua Kel/Desa	DANA TRANSFER UMUM-DANA ALOKASI UMUM	-	TANJUNG JABUNG TIMUR NYAMAN, AMAN DAN HARMONIS bersandar pada tata kelola pemerintahan dengan penguatan birokrasi dan pelayanan publik yang berkualitas	Masyarakat Korban Bencana		715.428.000,00	BADAN PENANGGULANGAN BENCANA DAERAH
	1.05.03.2.03.0003	Pencarian, Pertolongan dan Evakuasi Korban Bencana Kabupaten/Kota														
			Jumlah Korban yang Berhasil Ditemukan, Ditolong, dan Dievakuasi Per Jenis Kejadian Bencana				8 Orang	43.867.600,00	-	DANA TRANSFER UMUM-DANA ALOKASI UMUM	-	2 - Pembangunan Sumber Daya Manusia TANJUNG JABUNG TIMUR NYAMAN, AMAN DAN HARMONIS bersandar pada tata kelola pemerintahan dengan penguatan birokrasi dan pelayanan publik yang berkualitas	Masyarakat Korban Bencana		47.250.000,00	BADAN PENANGGULANGAN BENCANA DAERAH
	1.05.03.2.03.0009	Penyediaan Logistik Penyelamatan dan Evakuasi Korban Bencana Kabupaten/Kota														
			Jumlah Korban Bencana yang Mendapatkan Distribusi Logistik Penyelamatan dan Evakuasi Korban Bencana				120 Orang	32.500.000,00	-	DANA TRANSFER UMUM-DANA ALOKASI UMUM	-	TANJUNG JABUNG TIMUR NYAMAN, AMAN DAN HARMONIS bersandar pada tata kelola pemerintahan dengan penguatan birokrasi dan pelayanan publik yang berkualitas	Masyarakat Korban Bencana		51.817.500,00	BADAN PENANGGULANGAN BENCANA DAERAH

NO	KODE	URUSAN / BIDANG URUSAN / PROGRAM / KEGIATAN / SUB KEGIATAN	INDIKATOR PROGRAM / KEGIATAN / SUB KEGIATAN	TARGET AKHIR PERIODE RENSTRA OPD	REALISASI CAPAIAN RENJA OPD TAHUN 2022	PRAKIRAAN CAPAIAN TARGET RENJA OPD TAHUN 2023	CAPAIAN KINERJA DAN KERANGKA PENDANAAN						KELOMPOK SASARAN	PRAKIRAAN MAJU RENCANA TAHUN 2025		PERANGKAT DAERAH PENANGGUNG JAWAB
							TARGET 2024	PAGU INDIKATIF (Rp)	LOKASI	SUMBER DANA	PRIORITAS			TARGET	PAGU INDIKATIF (Rp)	
											NASIONAL	DAERAH				
1	2	3	4	5	6	7	8	9	10	11	12	13	14	15	16	17
	1.05.03.2.04	Penataan Sistem Dasar Penanggulangan Bencana	-	-			-	77.985.000,00			-	TANJUNG JABUNG TIMUR NYAMAN, AMAN DAN HARMONIS bersandar pada tata kelola pemerintahan dengan penguatan birokrasi dan pelayanan publik yang berkualitas	-	-	168.160.151,00	BADAN PENANGGULANGAN BENCANA DAERAH
	1.05.03.2.04.0005	Pembinaan dan Pengawasan Penyelenggaraan Penanggulangan Bencana														
			Jumlah Laporan Hasil Binwas Penyelenggaraan Penanggulangan Bencana				12 Laporan	18.160.000,00	- Kab. Tanjung Jabung Timur, Semua Kecamatan, Semua Kel/Desa	DANA TRANSFER UMUM-DANA ALOKASI UMUM	-	TANJUNG JABUNG TIMUR NYAMAN, AMAN DAN HARMONIS bersandar pada tata kelola pemerintahan dengan penguatan birokrasi dan pelayanan publik yang berkualitas	-		103.950.000,00	BADAN PENANGGULANGAN BENCANA DAERAH
	1.05.03.2.04.0010	Koordinasi penanganan Pascabencana Kabupaten/Kota														
			Jumlah penyelesaian kegiatan pascabencana di semua sektor sesuai berdasarkan Rencana Rehabilitasi dan Rekontruksi Pascabencana (R3P) Provinsi yang dilegalkan				1 Kegiatan	59.825.000,00	- Kab. Tanjung Jabung Timur, Semua Kecamatan, Semua Kel/Desa	DANA TRANSFER UMUM-DANA ALOKASI UMUM	-	TANJUNG JABUNG TIMUR NYAMAN, AMAN DAN HARMONIS bersandar pada tata kelola pemerintahan dengan penguatan birokrasi dan pelayanan publik yang berkualitas	-		64.210.151,00	BADAN PENANGGULANGAN BENCANA DAERAH
		BADAN PENANGGULANGAN BENCANA DAERAH						**0,00**							**4.632.240.569,00**	
	7	**UNSUR KEWILAYAHAN**						**0,00**							**4.632.240.569,00**	
	-	**-**						**0,00**							**4.632.240.569,00**	

NO	KODE	URUSAN / BIDANG URUSAN / PROGRAM / KEGIATAN / SUB KEGIATAN	INDIKATOR PROGRAM / KEGIATAN / SUB KEGIATAN	TARGET AKHIR PERIODE RENSTRA OPD	REALISASI CAPAIAN RENJA OPD TAHUN 2022	PRAKIRAAN CAPAIAN TARGET RENJA OPD TAHUN 2023	CAPAIAN KINERJA DAN KERANGKA PENDANAAN						KELOMPOK SASARAN	PRAKIRAAN MAJU RENCANA TAHUN 2025		PERANGKAT DAERAH PENANGGUNG JAWAB
							TARGET 2024	PAGU INDIKATIF (Rp)	LOKASI	SUMBER DANA	PRIORITAS			TARGET	PAGU INDIKATIF (Rp)	
											NASIONAL	DAERAH				
1	2	3	4	5	6	7	8	9	10	11	12	13	14	15	16	17
1.	**-**	**-**	**-**	**-**			**-**	**0,00**						**-**	**4.632.240.569,00**	
	-	-	-	-			-	0,00			-	TANJUNG JABUNG TIMUR NYAMAN, AMAN DAN HARMONIS bersandar pada tata kelola pemerintahan dengan penguatan birokrasi dan pelayanan publik yang berkualitas	-	-	189.550.000,00	BADAN PENANGGULANGAN BENCANA DAERAH
	-	-														
			Jumlah Paket Peralatan dan Perlengkapan Kantor yang Disediakan				10 Paket	0,00	-	DANA TRANSFER UMUM-DANA ALOKASI UMUM	-	TANJUNG JABUNG TIMUR NYAMAN, AMAN DAN HARMONIS bersandar pada tata kelola pemerintahan dengan penguatan birokrasi dan pelayanan publik yang berkualitas	-		70.000.000,00	BADAN PENANGGULANGAN BENCANA DAERAH
	-	-	-	-			-	0,00			-	TANJUNG JABUNG TIMUR NYAMAN, AMAN DAN HARMONIS bersandar pada tata kelola pemerintahan dengan penguatan birokrasi dan pelayanan publik yang berkualitas	-	-	41.000.000,00	BADAN PENANGGULANGAN BENCANA DAERAH
	-	-														

NO	KODE	URUSAN / BIDANG URUSAN / PROGRAM / KEGIATAN / SUB KEGIATAN	INDIKATOR PROGRAM / KEGIATAN / SUB KEGIATAN	TARGET AKHIR PERIODE RENSTRA OPD	REALISASI CAPAIAN RENJA OPD TAHUN 2022	PRAKIRAAN CAPAIAN TARGET RENJA OPD TAHUN 2023	CAPAIAN KINERJA DAN KERANGKA PENDANAAN						KELOMPOK SASARAN	PRAKIRAAN MAJU RENCANA TAHUN 2025		PERANGKAT DAERAH PENANGGUNG JAWAB
							TARGET 2024	PAGU INDIKATIF (Rp)	LOKASI	SUMBER DANA	PRIORITAS			TARGET	PAGU INDIKATIF (Rp)	
											NASIONAL	DAERAH				
1	2	3	4	5	6	7	8	9	10	11	12	13	14	15	16	17
			Jumlah Laporan Evaluasi Kinerja Perangkat Daerah				150 Laporan	0,00	-	DANA TRANSFER UMUM-DANA ALOKASI UMUM	-	TANJUNG JABUNG TIMUR NYAMAN, AMAN DAN HARMONIS bersandar pada tata kelola pemerintahan dengan penguatan birokrasi dan pelayanan publik yang berkualitas	-		27.500.000,00	BADAN PENANGGULANGAN BENCANA DAERAH
	-	-	-	-			-	0,00			-	TANJUNG JABUNG TIMUR NYAMAN, AMAN DAN HARMONIS bersandar pada tata kelola pemerintahan dengan penguatan birokrasi dan pelayanan publik yang berkualitas	-	-	26.900.000,00	BADAN PENANGGULANGAN BENCANA DAERAH
	-	-														
			Jumlah Pegawai Berdasarkan Tugas dan Fungsi yang Mengikuti Pendidikan dan Pelatihan				2 Orang	0,00	-	DANA TRANSFER UMUM-DANA ALOKASI UMUM	-	TANJUNG JABUNG TIMUR NYAMAN, AMAN DAN HARMONIS bersandar pada tata kelola pemerintahan dengan penguatan birokrasi dan pelayanan publik yang berkualitas	-		15.000.000,00	BADAN PENANGGULANGAN BENCANA DAERAH
	-	-														

NO	KODE	URUSAN / BIDANG URUSAN / PROGRAM / KEGIATAN / SUB KEGIATAN	INDIKATOR PROGRAM / KEGIATAN / SUB KEGIATAN	TARGET AKHIR PERIODE RENSTRA OPD	REALISASI CAPAIAN RENJA OPD TAHUN 2022	PRAKIRAAN CAPAIAN TARGET RENJA OPD TAHUN 2023	CAPAIAN KINERJA DAN KERANGKA PENDANAAN						KELOMPOK SASARAN	PRAKIRAAN MAJU RENCANA TAHUN 2025		PERANGKAT DAERAH PENANGGUNG JAWAB
							TARGET 2024	PAGU INDIKATIF (Rp)	LOKASI	SUMBER DANA	PRIORITAS			TARGET	PAGU INDIKATIF (Rp)	
											NASIONAL	DAERAH				
1	2	3	4	5	6	7	8	9	10	11	12	13	14	15	16	17
			Jumlah Paket Pakaian Dinas beserta Atribut Kelengkapan				14 Paket	0,00	-	DANA TRANSFER UMUM-DANA ALOKASI UMUM	-	TANJUNG JABUNG TIMUR NYAMAN, AMAN DAN HARMONIS bersandar pada tata kelola pemerintahan dengan penguatan birokrasi dan pelayanan publik yang berkualitas	-		11.900.000,00	BADAN PENANGGULANGAN BENCANA DAERAH
	-	-	-	-			-	0,00			-	TANJUNG JABUNG TIMUR NYAMAN, AMAN DAN HARMONIS bersandar pada tata kelola pemerintahan dengan penguatan birokrasi dan pelayanan publik yang berkualitas	-	-	189.550.000,00	BADAN PENANGGULANGAN BENCANA DAERAH
	-	-														
			Jumlah Paket Komponen Instalasi Listrik/Penerangan Bangunan Kantor yang Disediakan				10 Paket	0,00	-	DANA TRANSFER UMUM-DANA ALOKASI UMUM	-	TANJUNG JABUNG TIMUR NYAMAN, AMAN DAN HARMONIS bersandar pada tata kelola pemerintahan dengan penguatan birokrasi dan pelayanan publik yang berkualitas	-		8.550.000,00	BADAN PENANGGULANGAN BENCANA DAERAH

NO	KODE	URUSAN / BIDANG URUSAN / PROGRAM / KEGIATAN / SUB KEGIATAN	INDIKATOR PROGRAM / KEGIATAN / SUB KEGIATAN	TARGET AKHIR PERIODE RENSTRA OPD	REALISASI CAPAIAN RENJA OPD TAHUN 2022	PRAKIRAAN CAPAIAN TARGET RENJA OPD TAHUN 2023	CAPAIAN KINERJA DAN KERANGKA PENDANAAN						KELOMPOK SASARAN	PRAKIRAAN MAJU RENCANA TAHUN 2025		PERANGKAT DAERAH PENANGGUNG JAWAB
							TARGET 2024	PAGU INDIKATIF (Rp)	LOKASI	SUMBER DANA	PRIORITAS			TARGET	PAGU INDIKATIF (Rp)	
											NASIONAL	DAERAH				
1	2	3	4	5	6	7	8	9	10	11	12	13	14	15	16	17
	-	-	-	-			-	0,00			-	TANJUNG JABUNG TIMUR NYAMAN, AMAN DAN HARMONIS bersandar pada tata kelola pemerintahan dengan penguatan birokrasi dan pelayanan publik yang berkualitas	-	-	39.750.000,00	BADAN PENANGGULANGAN BENCANA DAERAH
	-	-														
			Jumlah Laporan Penyediaan Jasa Peralatan dan Perlengkapan Kantor yang Disediakan				5 Laporan	0,00	- Kab. Tanjung Jabung Timur, Nipah Panjang, Nipah Panjang II	DANA TRANSFER UMUM-DANA ALOKASI UMUM	-	TANJUNG JABUNG TIMUR NYAMAN, AMAN DAN HARMONIS bersandar pada tata kelola pemerintahan dengan penguatan birokrasi dan pelayanan publik yang berkualitas	-		9.000.000,00	BADAN PENANGGULANGAN BENCANA DAERAH
	-	-														
			Jumlah Laporan Penyediaan Jasa Komunikasi, Sumber Daya Air dan Listrik yang Disediakan				12 Laporan	0,00	- Kab. Tanjung Jabung Timur, Nipah Panjang, Nipah Panjang II	DANA TRANSFER UMUM-DANA ALOKASI UMUM	-	TANJUNG JABUNG TIMUR NYAMAN, AMAN DAN HARMONIS bersandar pada tata kelola pemerintahan dengan penguatan birokrasi dan pelayanan publik yang berkualitas	-		25.750.000,00	BADAN PENANGGULANGAN BENCANA DAERAH
	-	-														

NO	KODE	URUSAN / BIDANG URUSAN / PROGRAM / KEGIATAN / SUB KEGIATAN	INDIKATOR PROGRAM / KEGIATAN / SUB KEGIATAN	TARGET AKHIR PERIODE RENSTRA OPD	REALISASI CAPAIAN RENJA OPD TAHUN 2022	PRAKIRAAN CAPAIAN TARGET RENJA OPD TAHUN 2023	CAPAIAN KINERJA DAN KERANGKA PENDANAAN						KELOMPOK SASARAN	PRAKIRAAN MAJU RENCANA TAHUN 2025		PERANGKAT DAERAH PENANGGUNG JAWAB
							TARGET 2024	PAGU INDIKATIF (Rp)	LOKASI	SUMBER DANA	PRIORITAS			TARGET	PAGU INDIKATIF (Rp)	
											NASIONAL	DAERAH				
1	2	3	4	5	6	7	8	9	10	11	12	13	14	15	16	17
			Jumlah Laporan Penyediaan Jasa Surat Menyurat				455 Laporan	0,00	- Kab. Tanjung Jabung Timur, Nipah Panjang, Nipah Panjang II	DANA TRANSFER UMUM-DANA ALOKASI UMUM	-	TANJUNG JABUNG TIMUR NYAMAN, AMAN DAN HARMONIS bersandar pada tata kelola pemerintahan dengan penguatan birokrasi dan pelayanan publik yang berkualitas	-		5.000.000,00	BADAN PENANGGULANGAN BENCANA DAERAH
	-	-	-	-			-	0,00			-	TANJUNG JABUNG TIMUR NYAMAN, AMAN DAN HARMONIS bersandar pada tata kelola pemerintahan dengan penguatan birokrasi dan pelayanan publik yang berkualitas	-	-	22.500.000,00	BADAN PENANGGULANGAN BENCANA DAERAH
	-	-														
			Jumlah Unit Peralatan dan Mesin Lainnya yang Disediakan				2 Unit	0,00	- Kab. Tanjung Jabung Timur, Nipah Panjang, Nipah Panjang II	DANA TRANSFER UMUM-DANA ALOKASI UMUM	-	TANJUNG JABUNG TIMUR NYAMAN, AMAN DAN HARMONIS bersandar pada tata kelola pemerintahan dengan penguatan birokrasi dan pelayanan publik yang berkualitas	-		7.500.000,00	BADAN PENANGGULANGAN BENCANA DAERAH
	-	-														

NO	KODE	URUSAN / BIDANG URUSAN / PROGRAM / KEGIATAN / SUB KEGIATAN	INDIKATOR PROGRAM / KEGIATAN / SUB KEGIATAN	TARGET AKHIR PERIODE RENSTRA OPD	REALISASI CAPAIAN RENJA OPD TAHUN 2022	PRAKIRAAN CAPAIAN TARGET RENJA OPD TAHUN 2023	CAPAIAN KINERJA DAN KERANGKA PENDANAAN						KELOMPOK SASARAN	PRAKIRAAN MAJU RENCANA TAHUN 2025		PERANGKAT DAERAH PENANGGUNG JAWAB
							TARGET 2024	PAGU INDIKATIF (Rp)	LOKASI	SUMBER DANA	PRIORITAS			TARGET	PAGU INDIKATIF (Rp)	
											NASIONAL	DAERAH				
1	2	3	4	5	6	7	8	9	10	11	12	13	14	15	16	17
			Jumlah Paket Mebel yang Disediakan				5 Unit	0,00	- Kab. Tanjung Jabung Timur, Nipah Panjang, Nipah Panjang II	DANA TRANSFER UMUM-DANA ALOKASI UMUM	-	TANJUNG JABUNG TIMUR NYAMAN, AMAN DAN HARMONIS bersandar pada tata kelola pemerintahan dengan penguatan birokrasi dan pelayanan publik yang berkualitas	-		15.000.000,00	BADAN PENANGGULANGAN BENCANA DAERAH
	-	-	-	-			-	0,00			-	TANJUNG JABUNG TIMUR NYAMAN, AMAN DAN HARMONIS bersandar pada tata kelola pemerintahan dengan penguatan birokrasi dan pelayanan publik yang berkualitas	-	-	189.550.000,00	BADAN PENANGGULANGAN BENCANA DAERAH
	-	-														
			Jumlah Laporan Penyelenggaraan Rapat Koordinasi dan Konsultasi SKPD				75 Laporan	0,00	-	DANA TRANSFER UMUM-DANA ALOKASI UMUM	-	TANJUNG JABUNG TIMUR NYAMAN, AMAN DAN HARMONIS bersandar pada tata kelola pemerintahan dengan penguatan birokrasi dan pelayanan publik yang berkualitas	-		20.000.000,00	BADAN PENANGGULANGAN BENCANA DAERAH

NO	KODE	URUSAN / BIDANG URUSAN / PROGRAM / KEGIATAN / SUB KEGIATAN	INDIKATOR PROGRAM / KEGIATAN / SUB KEGIATAN	TARGET AKHIR PERIODE RENSTRA OPD	REALISASI CAPAIAN RENJA OPD TAHUN 2022	PRAKIRAAN CAPAIAN TARGET RENJA OPD TAHUN 2023	CAPAIAN KINERJA DAN KERANGKA PENDANAAN						KELOMPOK SASARAN	PRAKIRAAN MAJU RENCANA TAHUN 2025		PERANGKAT DAERAH PENANGGUNG JAWAB
							TARGET 2024	PAGU INDIKATIF (Rp)	LOKASI	SUMBER DANA	PRIORITAS			TARGET	PAGU INDIKATIF (Rp)	
											NASIONAL	DAERAH				
1	2	3	4	5	6	7	8	9	10	11	12	13	14	15	16	17
	-	-	-	-			-	0,00			-	TANJUNG JABUNG TIMUR NYAMAN, AMAN DAN HARMONIS bersandar pada tata kelola pemerintahan dengan penguatan birokrasi dan pelayanan publik yang berkualitas	-	-	70.000.000,00	BADAN PENANGGULANGAN BENCANA DAERAH
	-	-														
			Jumlah Kendaraan Dinas Operasional atau Lapangan yang Dipelihara dan dibayarkan Pajak dan Perizinannya				7 Unit	0,00	- Kab. Tanjung Jabung Timur, Nipah Panjang, Nipah Panjang II	DANA TRANSFER UMUM-DANA ALOKASI UMUM	-	TANJUNG JABUNG TIMUR NYAMAN, AMAN DAN HARMONIS bersandar pada tata kelola pemerintahan dengan penguatan birokrasi dan pelayanan publik yang berkualitas	-		70.000.000,00	BADAN PENANGGULANGAN BENCANA DAERAH
	-	-	-	-			-	0,00			-	TANJUNG JABUNG TIMUR NYAMAN, AMAN DAN HARMONIS bersandar pada tata kelola pemerintahan dengan penguatan birokrasi dan pelayanan publik yang berkualitas	-	-	189.550.000,00	BADAN PENANGGULANGAN BENCANA DAERAH
	-	-														

NO	KODE	URUSAN / BIDANG URUSAN / PROGRAM / KEGIATAN / SUB KEGIATAN	INDIKATOR PROGRAM / KEGIATAN / SUB KEGIATAN	TARGET AKHIR PERIODE RENSTRA OPD	REALISASI CAPAIAN RENJA OPD TAHUN 2022	PRAKIRAAN CAPAIAN TARGET RENJA OPD TAHUN 2023	CAPAIAN KINERJA DAN KERANGKA PENDANAAN						KELOMPOK SASARAN	PRAKIRAAN MAJU RENCANA TAHUN 2025		PERANGKAT DAERAH PENANGGUNG JAWAB
							TARGET 2024	PAGU INDIKATIF (Rp)	LOKASI	SUMBER DANA	PRIORITAS			TARGET	PAGU INDIKATIF (Rp)	
											NASIONAL	DAERAH				
1	2	3	4	5	6	7	8	9	10	11	12	13	14	15	16	17
			Jumlah Laporan Fasilitasi Kunjungan Tamu				120 Laporan	0,00	- Kab. Tanjung Jabung Timur, Nipah Panjang, Nipah Panjang II	DANA TRANSFER UMUM-DANA ALOKASI UMUM	-	TANJUNG JABUNG TIMUR NYAMAN, AMAN DAN HARMONIS bersandar pada tata kelola pemerintahan dengan penguatan birokrasi dan pelayanan publik yang berkualitas	-		60.000.000,00	BADAN PENANGGULANGAN BENCANA DAERAH
	-	-														
			Jumlah Dokumen Bahan Bacaan dan Peraturan Perundang-Undangan yang Disediakan				30 Dokumen	0,00	- Kab. Tanjung Jabung Timur, Nipah Panjang, Nipah Panjang II	DANA TRANSFER UMUM-DANA ALOKASI UMUM	-	TANJUNG JABUNG TIMUR NYAMAN, AMAN DAN HARMONIS bersandar pada tata kelola pemerintahan dengan penguatan birokrasi dan pelayanan publik yang berkualitas	-		15.000.000,00	BADAN PENANGGULANGAN BENCANA DAERAH
	-	-	-	-			-	0,00			-	TANJUNG JABUNG TIMUR NYAMAN, AMAN DAN HARMONIS bersandar pada tata kelola pemerintahan dengan penguatan birokrasi dan pelayanan publik yang berkualitas	-	-	4.242.540.569,00	BADAN PENANGGULANGAN BENCANA DAERAH
	-	-														

NO	KODE	URUSAN / BIDANG URUSAN / PROGRAM / KEGIATAN / SUB KEGIATAN	INDIKATOR PROGRAM / KEGIATAN / SUB KEGIATAN	TARGET AKHIR PERIODE RENSTRA OPD	REALISASI CAPAIAN RENJA OPD TAHUN 2022	PRAKIRAAN CAPAIAN TARGET RENJA OPD TAHUN 2023	CAPAIAN KINERJA DAN KERANGKA PENDANAAN						KELOMPOK SASARAN	PRAKIRAAN MAJU RENCANA TAHUN 2025		PERANGKAT DAERAH PENANGGUNG JAWAB
							TARGET 2024	PAGU INDIKATIF (Rp)	LOKASI	SUMBER DANA	PRIORITAS			TARGET	PAGU INDIKATIF (Rp)	
											NASIONAL	DAERAH				
1	2	3	4	5	6	7	8	9	10	11	12	13	14	15	16	17
			Jumlah Dokumen Penatausahaan dan Pengujian/Verifikasi Keuangan SKPD				12 Dokumen	0,00	-	DANA TRANSFER UMUM-DANA ALOKASI UMUM	-	TANJUNG JABUNG TIMUR NYAMAN, AMAN DAN HARMONIS bersandar pada tata kelola pemerintahan dengan penguatan birokrasi dan pelayanan publik yang berkualitas	-		453.180.000,00	BADAN PENANGGULANGAN BENCANA DAERAH
	-	-														
			Jumlah Orang yang Menerima Gaji dan Tunjangan ASN				38 Orang/bulan	0,00	- Kab. Tanjung Jabung Timur, Nipah Panjang, Nipah Panjang II	DANA TRANSFER UMUM-DANA ALOKASI UMUM	-	TANJUNG JABUNG TIMUR NYAMAN, AMAN DAN HARMONIS bersandar pada tata kelola pemerintahan dengan penguatan birokrasi dan pelayanan publik yang berkualitas	-		3.789.360.569,00	BADAN PENANGGULANGAN BENCANA DAERAH
	-	-	-	-			-	0,00			-	TANJUNG JABUNG TIMUR NYAMAN, AMAN DAN HARMONIS bersandar pada tata kelola pemerintahan dengan penguatan birokrasi dan pelayanan publik yang berkualitas	-	-	41.000.000,00	BADAN PENANGGULANGAN BENCANA DAERAH
	-	-														

NO	KODE	URUSAN / BIDANG URUSAN / PROGRAM / KEGIATAN / SUB KEGIATAN	INDIKATOR PROGRAM / KEGIATAN / SUB KEGIATAN	TARGET AKHIR PERIODE RENSTRA OPD	REALISASI CAPAIAN RENJA OPD TAHUN 2022	PRAKIRAAN CAPAIAN TARGET RENJA OPD TAHUN 2023	CAPAIAN KINERJA DAN KERANGKA PENDANAAN						KELOMPOK SASARAN	PRAKIRAAN MAJU RENCANA TAHUN 2025		PERANGKAT DAERAH PENANGGUNG JAWAB
							TARGET 2024	PAGU INDIKATIF (Rp)	LOKASI	SUMBER DANA	PRIORITAS			TARGET	PAGU INDIKATIF (Rp)	
											NASIONAL	DAERAH				
1	2	3	4	5	6	7	8	9	10	11	12	13	14	15	16	17
			Jumlah Laporan Capaian Kinerja dan Ikhtisar Realisasi Kinerja SKPD dan Laporan Hasil Koordinasi Penyusunan Laporan Capaian Kinerja dan Ikhtisar Realisasi Kinerja SKPD				5 Laporan	0,00	-	DANA TRANSFER UMUM-DANA ALOKASI UMUM	-	TANJUNG JABUNG TIMUR NYAMAN, AMAN DAN HARMONIS bersandar pada tata kelola pemerintahan dengan penguatan birokrasi dan pelayanan publik yang berkualitas	-		7.500.000,00	BADAN PENANGGULANGAN BENCANA DAERAH
	-	-	-	-			-	0,00			-	TANJUNG JABUNG TIMUR NYAMAN, AMAN DAN HARMONIS bersandar pada tata kelola pemerintahan dengan penguatan birokrasi dan pelayanan publik yang berkualitas	-	-	189.550.000,00	BADAN PENANGGULANGAN BENCANA DAERAH
	-	-														
			Jumlah Paket Bahan Logistik Kantor yang Disediakan				1 Paket	0,00	- Kab. Tanjung Jabung Timur, Nipah Panjang, Nipah Panjang II	DANA TRANSFER UMUM-DANA ALOKASI UMUM	-	TANJUNG JABUNG TIMUR NYAMAN, AMAN DAN HARMONIS bersandar pada tata kelola pemerintahan dengan penguatan birokrasi dan pelayanan publik yang berkualitas	-		10.000.000,00	BADAN PENANGGULANGAN BENCANA DAERAH

NO	KODE	URUSAN / BIDANG URUSAN / PROGRAM / KEGIATAN / SUB KEGIATAN	INDIKATOR PROGRAM / KEGIATAN / SUB KEGIATAN	TARGET AKHIR PERIODE RENSTRA OPD	REALISASI CAPAIAN RENJA OPD TAHUN 2022	PRAKIRAAN CAPAIAN TARGET RENJA OPD TAHUN 2023	CAPAIAN KINERJA DAN KERANGKA PENDANAAN						KELOMPOK SASARAN	PRAKIRAAN MAJU RENCANA TAHUN 2025		PERANGKAT DAERAH PENANGGUNG JAWAB
							TARGET 2024	PAGU INDIKATIF (Rp)	LOKASI	SUMBER DANA	PRIORITAS			TARGET	PAGU INDIKATIF (Rp)	
											NASIONAL	DAERAH				
1	2	3	4	5	6	7	8	9	10	11	12	13	14	15	16	17
	-	-	-	-			-	0,00			-	TANJUNG JABUNG TIMUR NYAMAN, AMAN DAN HARMONIS bersandar pada tata kelola pemerintahan dengan penguatan birokrasi dan pelayanan publik yang berkualitas	-	-	41.000.000,00	BADAN PENANGGULANGAN BENCANA DAERAH
	-	-														
			Jumlah Dokumen Perencanaan Perangkat Daerah				5 Dokumen	0,00	-	DANA TRANSFER UMUM-DANA ALOKASI UMUM	-	TANJUNG JABUNG TIMUR NYAMAN, AMAN DAN HARMONIS bersandar pada tata kelola pemerintahan dengan penguatan birokrasi dan pelayanan publik yang berkualitas	-		6.000.000,00	BADAN PENANGGULANGAN BENCANA DAERAH
	-	-	-	-			-	0,00			-	TANJUNG JABUNG TIMUR NYAMAN, AMAN DAN HARMONIS bersandar pada tata kelola pemerintahan dengan penguatan birokrasi dan pelayanan publik yang berkualitas	-	-	189.550.000,00	BADAN PENANGGULANGAN BENCANA DAERAH
	-	-														

NO	KODE	URUSAN / BIDANG URUSAN / PROGRAM / KEGIATAN / SUB KEGIATAN	INDIKATOR PROGRAM / KEGIATAN / SUB KEGIATAN	TARGET AKHIR PERIODE RENSTRA OPD	REALISASI CAPAIAN RENJA OPD TAHUN 2022	PRAKIRAAN CAPAIAN TARGET RENJA OPD TAHUN 2023	CAPAIAN KINERJA DAN KERANGKA PENDANAAN						KELOMPOK SASARAN	PRAKIRAAN MAJU RENCANA TAHUN 2025		PERANGKAT DAERAH PENANGGUNG JAWAB
							TARGET 2024	PAGU INDIKATIF (Rp)	LOKASI	SUMBER DANA	PRIORITAS			TARGET	PAGU INDIKATIF (Rp)	
											NASIONAL	DAERAH				
1	2	3	4	5	6	7	8	9	10	11	12	13	14	15	16	17
			Jumlah Paket Barang Cetakan dan Penggandaan yang Disediakan				5 Paket	0,00	- Kab. Tanjung Jabung Timur, Nipah Panjang, Nipah Panjang II	DANA TRANSFER UMUM-DANA ALOKASI UMUM	-	TANJUNG JABUNG TIMUR NYAMAN, AMAN DAN HARMONIS bersandar pada tata kelola pemerintahan dengan penguatan birokrasi dan pelayanan publik yang berkualitas	-		6.000.000,00	BADAN PENANGGULANGAN BENCANA DAERAH
		DINAS SOSIAL, PEMBERDAYAAN PEREMPUAN DAN PA						**5.659.840.208,00**							**5.293.058.807,00**	
	1	**URUSAN PEMERINTAHAN WAJIB YANG BERKAITAN DENGAN PELAYANAN DASAR**						**4.832.378.648,00**							**4.792.497.926,00**	
	1.06	**URUSAN PEMERINTAHAN BIDANG SOSIAL**						**4.832.378.648,00**							**4.792.497.926,00**	
1.	**1.06.01**	**PROGRAM PENUNJANG URUSAN PEMERINTAHAN DAERAH KABUPATEN/KOTA**	***Persentase terlaksananya penunjang urusan pemerintah daerah***	**-**			**100 %**	**4.096.460.767,00**						**-**	**4.050.097.926,00**	
	1.06.01.2.01	Perencanaan, Penganggaran, dan Evaluasi Kinerja Perangkat Daerah	*Terwujudnnya perencanaan, penganggaran dan evaluasi kinerja perangkat daerah di Dinas Sosial PPPA*	-			100 %	59.267.400,00			-	2 - Pembangunan Sumber Daya Manusia TANJUNG JABUNG TIMUR NYAMAN, AMAN DAN HARMONIS bersandar pada tata kelola pemerintahan dengan penguatan birokrasi dan pelayanan publik yang berkualitas	Mewujudkan perencanaan, penganggaran dan evaluasi kinerja perangkat daerah di Dinas Sosial PPPA	-	61.035.000,00	DINAS SOSIAL, PEMBERDAYAAN PEREMPUAN DAN PA
	1.06.01.2.01.0001	Penyusunan Dokumen Perencanaan Perangkat Daerah														

NO	KODE	URUSAN / BIDANG URUSAN / PROGRAM / KEGIATAN / SUB KEGIATAN	INDIKATOR PROGRAM / KEGIATAN / SUB KEGIATAN	TARGET AKHIR PERIODE RENSTRA OPD	REALISASI CAPAIAN RENJA OPD TAHUN 2022	PRAKIRAAN CAPAIAN TARGET RENJA OPD TAHUN 2023	CAPAIAN KINERJA DAN KERANGKA PENDANAAN						KELOMPOK SASARAN	PRAKIRAAN MAJU RENCANA TAHUN 2025		PERANGKAT DAERAH PENANGGUNG JAWAB
							TARGET 2024	PAGU INDIKATIF (Rp)	LOKASI	SUMBER DANA	PRIORITAS			TARGET	PAGU INDIKATIF (Rp)	
											NASIONAL	DAERAH				
1	2	3	4	5	6	7	8	9	10	11	12	13	14	15	16	17
			Jumlah Dokumen Perencanaan Perangkat Daerah				10 Dokumen	6.870.000,00	-	DANA TRANSFER UMUM-DANA ALOKASI UMUM	-	2 - Pembangunan Sumber Daya Manusia TANJUNG JABUNG TIMUR NYAMAN, AMAN DAN HARMONIS bersandar pada tata kelola pemerintahan dengan penguatan birokrasi dan pelayanan publik yang berkualitas	Mewujudkan perencanaan, penganggaran dan evaluasi kinerja perangkat daerah di Dinas Sosial PPPA		6.870.000,00	DINAS SOSIAL, PEMBERDAYAAN PEREMPUAN DAN PA
	1.06.01.2.01.0006	Koordinasi dan Penyusunan Laporan Capaian Kinerja dan Ikhtisar Realisasi Kinerja SKPD														
			Jumlah Laporan Capaian Kinerja dan Ikhtisar Realisasi Kinerja SKPD dan Laporan Hasil Koordinasi Penyusunan Laporan Capaian Kinerja dan Ikhtisar Realisasi Kinerja SKPD				10 Laporan	22.397.400,00	-	DANA TRANSFER UMUM-DANA ALOKASI UMUM	-	2 - Pembangunan Sumber Daya Manusia TANJUNG JABUNG TIMUR NYAMAN, AMAN DAN HARMONIS bersandar pada tata kelola pemerintahan dengan penguatan birokrasi dan pelayanan publik yang berkualitas	Mewujudkan perencanaan, penganggaran dan evaluasi kinerja perangkat daerah di Dinas Sosial PPPA		24.165.000,00	DINAS SOSIAL, PEMBERDAYAAN PEREMPUAN DAN PA
	1.06.01.2.01.0007	Evaluasi Kinerja Perangkat Daerah														

NO	KODE	URUSAN / BIDANG URUSAN / PROGRAM / KEGIATAN / SUB KEGIATAN	INDIKATOR PROGRAM / KEGIATAN / SUB KEGIATAN	TARGET AKHIR PERIODE RENSTRA OPD	REALISASI CAPAIAN RENJA OPD TAHUN 2022	PRAKIRAAN CAPAIAN TARGET RENJA OPD TAHUN 2023	CAPAIAN KINERJA DAN KERANGKA PENDANAAN						KELOMPOK SASARAN	PRAKIRAAN MAJU RENCANA TAHUN 2025		PERANGKAT DAERAH PENANGGUNG JAWAB
							TARGET 2024	PAGU INDIKATIF (Rp)	LOKASI	SUMBER DANA	PRIORITAS			TARGET	PAGU INDIKATIF (Rp)	
											NASIONAL	DAERAH				
1	2	3	4	5	6	7	8	9	10	11	12	13	14	15	16	17
			Jumlah Laporan Evaluasi Kinerja Perangkat Daerah				60 Laporan	30.000.000,00	-	DANA TRANSFER UMUM-DANA ALOKASI UMUM	-	2 - Pembangunan Sumber Daya Manusia TANJUNG JABUNG TIMUR NYAMAN, AMAN DAN HARMONIS bersandar pada tata kelola pemerintahan dengan penguatan birokrasi dan pelayanan publik yang berkualitas	Mewujudkan perencanaan, penganggaran dan evaluasi kinerja perangkat daerah di Dinas Sosial PPPA		30.000.000,00	DINAS SOSIAL, PEMBERDAYAAN PEREMPUAN DAN PA
	1.06.01.2.02	Administrasi Keuangan Perangkat Daerah	*Persentase terwujudnya administrasi keuangan perangkat daerah*	-			100 %	3.622.814.710,00			-	2 - Pembangunan Sumber Daya Manusia TANJUNG JABUNG TIMUR NYAMAN, AMAN DAN HARMONIS bersandar pada tata kelola pemerintahan dengan penguatan birokrasi dan pelayanan publik yang berkualitas	Mewujudkan perencanaan, penganggaran dan evaluasi kinerja perangkat daerah di Dinas Sosial PPPA	-	3.535.754.444,00	DINAS SOSIAL, PEMBERDAYAAN PEREMPUAN DAN PA
	1.06.01.2.02.0001	Penyediaan Gaji dan Tunjangan ASN														

NO	KODE	URUSAN / BIDANG URUSAN / PROGRAM / KEGIATAN / SUB KEGIATAN	INDIKATOR PROGRAM / KEGIATAN / SUB KEGIATAN	TARGET AKHIR PERIODE RENSTRA OPD	REALISASI CAPAIAN RENJA OPD TAHUN 2022	PRAKIRAAN CAPAIAN TARGET RENJA OPD TAHUN 2023	CAPAIAN KINERJA DAN KERANGKA PENDANAAN						KELOMPOK SASARAN	PRAKIRAAN MAJU RENCANA TAHUN 2025		PERANGKAT DAERAH PENANGGUNG JAWAB
							TARGET 2024	PAGU INDIKATIF (Rp)	LOKASI	SUMBER DANA	PRIORITAS			TARGET	PAGU INDIKATIF (Rp)	
											NASIONAL	DAERAH				
1	2	3	4	5	6	7	8	9	10	11	12	13	14	15	16	17
			Jumlah Orang yang Menerima Gaji dan Tunjangan ASN				27 Orang/bulan	3.256.034.710,00	- Kab. Tanjung Jabung Timur, Muara Sabak Barat, Rano	DANA TRANSFER UMUM-DANA ALOKASI UMUM	-	2 - Pembangunan Sumber Daya Manusia TANJUNG JABUNG TIMUR NYAMAN, AMAN DAN HARMONIS bersandar pada tata kelola pemerintahan dengan penguatan birokrasi dan pelayanan publik yang berkualitas	Mewujudkan perencanaan, penganggaran dan evaluasi kinerja perangkat daerah di Dinas Sosial PPPA		3.256.034.444,00	DINAS SOSIAL, PEMBERDAYAAN PEREMPUAN DAN PA
	1.06.01.2.02.0003	Pelaksanaan Penatausahaan dan Pengujian/Verifikasi Keuangan SKPD														
			Jumlah Dokumen Penatausahaan dan Pengujian/Verifikasi Keuangan SKPD				250 Dokumen	366.780.000,00	-	DANA TRANSFER UMUM-DANA ALOKASI UMUM	-	2 - Pembangunan Sumber Daya Manusia TANJUNG JABUNG TIMUR NYAMAN, AMAN DAN HARMONIS bersandar pada tata kelola pemerintahan dengan penguatan birokrasi dan pelayanan publik yang berkualitas	Mewujudkan perencanaan, penganggaran dan evaluasi kinerja perangkat daerah di Dinas Sosial PPPA		279.720.000,00	DINAS SOSIAL, PEMBERDAYAAN PEREMPUAN DAN PA

NO	KODE	URUSAN / BIDANG URUSAN / PROGRAM / KEGIATAN / SUB KEGIATAN	INDIKATOR PROGRAM / KEGIATAN / SUB KEGIATAN	TARGET AKHIR PERIODE RENSTRA OPD	REALISASI CAPAIAN RENJA OPD TAHUN 2022	PRAKIRAAN CAPAIAN TARGET RENJA OPD TAHUN 2023	CAPAIAN KINERJA DAN KERANGKA PENDANAAN						KELOMPOK SASARAN	PRAKIRAAN MAJU RENCANA TAHUN 2025		PERANGKAT DAERAH PENANGGUNG JAWAB
							TARGET 2024	PAGU INDIKATIF (Rp)	LOKASI	SUMBER DANA	PRIORITAS			TARGET	PAGU INDIKATIF (Rp)	
											NASIONAL	DAERAH				
1	2	3	4	5	6	7	8	9	10	11	12	13	14	15	16	17
	1.06.01.2.05	Administrasi Kepegawaian Perangkat Daerah	*Terwujudnya administrasi kepegawaian perangkat daerah*	-			100 %	30.000.000,00			-	2 - Pembangunan Sumber Daya Manusia TANJUNG JABUNG TIMUR NYAMAN, AMAN DAN HARMONIS bersandar pada tata kelola pemerintahan dengan penguatan birokrasi dan pelayanan publik yang berkualitas	ASN dan Non ASN Dinas Sosial PPPA	-	30.000.000,00	DINAS SOSIAL, PEMBERDAYAAN PEREMPUAN DAN PA
	1.06.01.2.05.0009	Pendidikan dan Pelatihan Pegawai Berdasarkan Tugas dan Fungsi														
			Jumlah Pegawai Berdasarkan Tugas dan Fungsi yang Mengikuti Pendidikan dan Pelatihan				6 Orang	30.000.000,00	-	DANA TRANSFER UMUM-DANA ALOKASI UMUM	-	2 - Pembangunan Sumber Daya Manusia TANJUNG JABUNG TIMUR NYAMAN, AMAN DAN HARMONIS bersandar pada tata kelola pemerintahan dengan penguatan birokrasi dan pelayanan publik yang berkualitas	ASN dan Non ASN Dinas Sosial PPPA		30.000.000,00	DINAS SOSIAL, PEMBERDAYAAN PEREMPUAN DAN PA

NO	KODE	URUSAN / BIDANG URUSAN / PROGRAM / KEGIATAN / SUB KEGIATAN	INDIKATOR PROGRAM / KEGIATAN / SUB KEGIATAN	TARGET AKHIR PERIODE RENSTRA OPD	REALISASI CAPAIAN RENJA OPD TAHUN 2022	PRAKIRAAN CAPAIAN TARGET RENJA OPD TAHUN 2023	CAPAIAN KINERJA DAN KERANGKA PENDANAAN						KELOMPOK SASARAN	PRAKIRAAN MAJU RENCANA TAHUN 2025		PERANGKAT DAERAH PENANGGUNG JAWAB
							TARGET 2024	PAGU INDIKATIF (Rp)	LOKASI	SUMBER DANA	PRIORITAS			TARGET	PAGU INDIKATIF (Rp)	
											NASIONAL	DAERAH				
1	2	3	4	5	6	7	8	9	10	11	12	13	14	15	16	17
	1.06.01.2.06	Administrasi Umum Perangkat Daerah	*Persentase terwujudnya administrasi umum perangkat daerah*	-			100 %	195.268.657,00			-	2 - Pembangunan Sumber Daya Manusia TANJUNG JABUNG TIMUR NYAMAN, AMAN DAN HARMONIS bersandar pada tata kelola pemerintahan dengan penguatan birokrasi dan pelayanan publik yang berkualitas	terwujudnya administrasi umum perangkat daerah	-	218.878.482,00	DINAS SOSIAL, PEMBERDAYAAN PEREMPUAN DAN PA
	1.06.01.2.06.0001	Penyediaan Komponen Instalasi Listrik/Penerangan Bangunan Kantor														
			Jumlah Paket Komponen Instalasi Listrik/Penerangan Bangunan Kantor yang Disediakan				50 Paket	6.582.000,00	-	DANA TRANSFER UMUM-DANA ALOKASI UMUM	-	2 - Pembangunan Sumber Daya Manusia TANJUNG JABUNG TIMUR NYAMAN, AMAN DAN HARMONIS bersandar pada tata kelola pemerintahan dengan penguatan birokrasi dan pelayanan publik yang berkualitas	terwujudnya administrasi umum perangkat daerah		9.512.700,00	DINAS SOSIAL, PEMBERDAYAAN PEREMPUAN DAN PA
	1.06.01.2.06.0002	Penyediaan Peralatan dan Perlengkapan Kantor														

NO	KODE	URUSAN / BIDANG URUSAN / PROGRAM / KEGIATAN / SUB KEGIATAN	INDIKATOR PROGRAM / KEGIATAN / SUB KEGIATAN	TARGET AKHIR PERIODE RENSTRA OPD	REALISASI CAPAIAN RENJA OPD TAHUN 2022	PRAKIRAAN CAPAIAN TARGET RENJA OPD TAHUN 2023	CAPAIAN KINERJA DAN KERANGKA PENDANAAN						KELOMPOK SASARAN	PRAKIRAAN MAJU RENCANA TAHUN 2025		PERANGKAT DAERAH PENANGGUNG JAWAB
							TARGET 2024	PAGU INDIKATIF (Rp)	LOKASI	SUMBER DANA	PRIORITAS			TARGET	PAGU INDIKATIF (Rp)	
											NASIONAL	DAERAH				
1	2	3	4	5	6	7	8	9	10	11	12	13	14	15	16	17
			Jumlah Paket Peralatan dan Perlengkapan Kantor yang Disediakan				20 Paket	54.009.407,00	-	DANA TRANSFER UMUM-DANA ALOKASI UMUM	-	2 - Pembangunan Sumber Daya Manusia TANJUNG JABUNG TIMUR EKONOMI MAJU dengan peningkatan investasi daerah dan penguatan simpul ekonomi daerah yang lestari	terwujudnya administrasi umum perangkat daerah		68.303.972,00	DINAS SOSIAL, PEMBERDAYAAN PEREMPUAN DAN PA
	1.06.01.2.06.0004	Penyediaan Bahan Logistik Kantor														
			Jumlah Paket Bahan Logistik Kantor yang Disediakan				15 Paket	23.700.000,00	-	DANA TRANSFER UMUM-DANA ALOKASI UMUM	-	2 - Pembangunan Sumber Daya Manusia TANJUNG JABUNG TIMUR NYAMAN, AMAN DAN HARMONIS bersandar pada tata kelola pemerintahan dengan penguatan birokrasi dan pelayanan publik yang berkualitas	terwujudnya administrasi umum perangkat daerah		26.700.000,00	DINAS SOSIAL, PEMBERDAYAAN PEREMPUAN DAN PA
	1.06.01.2.06.0005	Penyediaan Barang Cetakan dan Penggandaan														

NO	KODE	URUSAN / BIDANG URUSAN / PROGRAM / KEGIATAN / SUB KEGIATAN	INDIKATOR PROGRAM / KEGIATAN / SUB KEGIATAN	TARGET AKHIR PERIODE RENSTRA OPD	REALISASI CAPAIAN RENJA OPD TAHUN 2022	PRAKIRAAN CAPAIAN TARGET RENJA OPD TAHUN 2023	CAPAIAN KINERJA DAN KERANGKA PENDANAAN						KELOMPOK SASARAN	PRAKIRAAN MAJU RENCANA TAHUN 2025		PERANGKAT DAERAH PENANGGUNG JAWAB
							TARGET 2024	PAGU INDIKATIF (Rp)	LOKASI	SUMBER DANA	PRIORITAS			TARGET	PAGU INDIKATIF (Rp)	
											NASIONAL	DAERAH				
1	2	3	4	5	6	7	8	9	10	11	12	13	14	15	16	17
			Jumlah Paket Barang Cetakan dan Penggandaan yang Disediakan				100 Paket	41.677.250,00	-	DANA TRANSFER UMUM-DANA ALOKASI UMUM	-	2 - Pembangunan Sumber Daya Manusia TANJUNG JABUNG TIMUR NYAMAN, AMAN DAN HARMONIS bersandar pada tata kelola pemerintahan dengan penguatan birokrasi dan pelayanan publik yang berkualitas	terwujudnya administrasi umum perangkat daerah		42.136.810,00	DINAS SOSIAL, PEMBERDAYAAN PEREMPUAN DAN PA
	1.06.01.2.06.0006	Penyediaan Bahan Bacaan dan Peraturan Perundang-undangan														
			Jumlah Dokumen Bahan Bacaan dan Peraturan Perundang-Undangan yang Disediakan				10 Dokumen	4.800.000,00	-	DANA TRANSFER UMUM-DANA ALOKASI UMUM	-	2 - Pembangunan Sumber Daya Manusia TANJUNG JABUNG TIMUR NYAMAN, AMAN DAN HARMONIS bersandar pada tata kelola pemerintahan dengan penguatan birokrasi dan pelayanan publik yang berkualitas	terwujudnya administrasi umum perangkat daerah		4.800.000,00	DINAS SOSIAL, PEMBERDAYAAN PEREMPUAN DAN PA
	1.06.01.2.06.0008	Fasilitasi Kunjungan Tamu														

NO	KODE	URUSAN / BIDANG URUSAN / PROGRAM / KEGIATAN / SUB KEGIATAN	INDIKATOR PROGRAM / KEGIATAN / SUB KEGIATAN	TARGET AKHIR PERIODE RENSTRA OPD	REALISASI CAPAIAN RENJA OPD TAHUN 2022	PRAKIRAAN CAPAIAN TARGET RENJA OPD TAHUN 2023	CAPAIAN KINERJA DAN KERANGKA PENDANAAN						KELOMPOK SASARAN	PRAKIRAAN MAJU RENCANA TAHUN 2025		PERANGKAT DAERAH PENANGGUNG JAWAB
							TARGET 2024	PAGU INDIKATIF (Rp)	LOKASI	SUMBER DANA	PRIORITAS			TARGET	PAGU INDIKATIF (Rp)	
											NASIONAL	DAERAH				
1	2	3	4	5	6	7	8	9	10	11	12	13	14	15	16	17
			Jumlah Laporan Fasilitasi Kunjungan Tamu				5 Laporan	4.500.000,00	-	DANA TRANSFER UMUM-DANA ALOKASI UMUM	-	2 - Pembangunan Sumber Daya Manusia TANJUNG JABUNG TIMUR NYAMAN, AMAN DAN HARMONIS bersandar pada tata kelola pemerintahan dengan penguatan birokrasi dan pelayanan publik yang berkualitas	terwujudnya administrasi umum perangkat daerah		7.425.000,00	DINAS SOSIAL, PEMBERDAYAAN PEREMPUAN DAN PA
	1.06.01.2.06.0009	Penyelenggaraan Rapat Koordinasi dan Konsultasi SKPD														
			Jumlah Laporan Penyelenggaraan Rapat Koordinasi dan Konsultasi SKPD				50 Laporan	60.000.000,00	-	DANA TRANSFER UMUM-DANA ALOKASI UMUM	-	2 - Pembangunan Sumber Daya Manusia TANJUNG JABUNG TIMUR NYAMAN, AMAN DAN HARMONIS bersandar pada tata kelola pemerintahan dengan penguatan birokrasi dan pelayanan publik yang berkualitas	terwujudnya administrasi umum perangkat daerah		60.000.000,00	DINAS SOSIAL, PEMBERDAYAAN PEREMPUAN DAN PA

NO	KODE	URUSAN / BIDANG URUSAN / PROGRAM / KEGIATAN / SUB KEGIATAN	INDIKATOR PROGRAM / KEGIATAN / SUB KEGIATAN	TARGET AKHIR PERIODE RENSTRA OPD	REALISASI CAPAIAN RENJA OPD TAHUN 2022	PRAKIRAAN CAPAIAN TARGET RENJA OPD TAHUN 2023	CAPAIAN KINERJA DAN KERANGKA PENDANAAN						KELOMPOK SASARAN	PRAKIRAAN MAJU RENCANA TAHUN 2025		PERANGKAT DAERAH PENANGGUNG JAWAB
							TARGET 2024	PAGU INDIKATIF (Rp)	LOKASI	SUMBER DANA	PRIORITAS			TARGET	PAGU INDIKATIF (Rp)	
											NASIONAL	DAERAH				
1	2	3	4	5	6	7	8	9	10	11	12	13	14	15	16	17
	1.06.01.2.08	Penyediaan Jasa Penunjang Urusan Pemerintahan Daerah	*Tersedianya jasa penunjang urusan pemerintah daerah di Dinas Sosial PPPA*	-			100 %	40.280.000,00			-	2 - Pembangunan Sumber Daya Manusia TANJUNG JABUNG TIMUR NYAMAN, AMAN DAN HARMONIS bersandar pada tata kelola pemerintahan dengan penguatan birokrasi dan pelayanan publik yang berkualitas	jasa penunjang urusan pemerintah daerah di Dinas Sosial PPPA	-	40.280.000,00	DINAS SOSIAL, PEMBERDAYAAN PEREMPUAN DAN PA
	1.06.01.2.08.0001	Penyediaan Jasa Surat Menyurat														
			Jumlah Laporan Penyediaan Jasa Surat Menyurat				35 Laporan	4.280.000,00	-	DANA TRANSFER UMUM-DANA ALOKASI UMUM	-	2 - Pembangunan Sumber Daya Manusia TANJUNG JABUNG TIMUR NYAMAN, AMAN DAN HARMONIS bersandar pada tata kelola pemerintahan dengan penguatan birokrasi dan pelayanan publik yang berkualitas	jasa penunjang urusan pemerintah daerah di Dinas Sosial PPPA		4.280.000,00	DINAS SOSIAL, PEMBERDAYAAN PEREMPUAN DAN PA
	1.06.01.2.08.0002	Penyediaan Jasa Komunikasi, Sumber Daya Air dan Listrik														

NO	KODE	URUSAN / BIDANG URUSAN / PROGRAM / KEGIATAN / SUB KEGIATAN	INDIKATOR PROGRAM / KEGIATAN / SUB KEGIATAN	TARGET AKHIR PERIODE RENSTRA OPD	REALISASI CAPAIAN RENJA OPD TAHUN 2022	PRAKIRAAN CAPAIAN TARGET RENJA OPD TAHUN 2023	CAPAIAN KINERJA DAN KERANGKA PENDANAAN						KELOMPOK SASARAN	PRAKIRAAN MAJU RENCANA TAHUN 2025		PERANGKAT DAERAH PENANGGUNG JAWAB
							TARGET 2024	PAGU INDIKATIF (Rp)	LOKASI	SUMBER DANA	PRIORITAS			TARGET	PAGU INDIKATIF (Rp)	
											NASIONAL	DAERAH				
1	2	3	4	5	6	7	8	9	10	11	12	13	14	15	16	17
			Jumlah Laporan Penyediaan Jasa Komunikasi, Sumber Daya Air dan Listrik yang Disediakan				15 Laporan	36.000.000,00	-	DANA TRANSFER UMUM-DANA ALOKASI UMUM	-	2 - Pembangunan Sumber Daya Manusia TANJUNG JABUNG TIMUR NYAMAN, AMAN DAN HARMONIS bersandar pada tata kelola pemerintahan dengan penguatan birokrasi dan pelayanan publik yang berkualitas	jasa penunjang urusan pemerintah daerah di Dinas Sosial PPPA		36.000.000,00	DINAS SOSIAL, PEMBERDAYAAN PEREMPUAN DAN PA
	1.06.01.2.09	Pemeliharaan Barang Milik Daerah Penunjang Urusan Pemerintahan Daerah	*Terwujudnya Pemeliharaan Barang Milik Daerah di Dinas Sosial PPPA*	-			100 %	148.830.000,00			-	2 - Pembangunan Sumber Daya Manusia TANJUNG JABUNG TIMUR NYAMAN, AMAN DAN HARMONIS bersandar pada tata kelola pemerintahan dengan penguatan birokrasi dan pelayanan publik yang berkualitas	Barang Milik Daerah di Dinas Sosial PPPA	-	164.150.000,00	DINAS SOSIAL, PEMBERDAYAAN PEREMPUAN DAN PA
	1.06.01.2.09.0001	Penyediaan Jasa Pemeliharaan, Biaya Pemeliharaan, dan Pajak Kendaraan Perorangan Dinas atau Kendaraan Dinas Jabatan														

NO	KODE	URUSAN / BIDANG URUSAN / PROGRAM / KEGIATAN / SUB KEGIATAN	INDIKATOR PROGRAM / KEGIATAN / SUB KEGIATAN	TARGET AKHIR PERIODE RENSTRA OPD	REALISASI CAPAIAN RENJA OPD TAHUN 2022	PRAKIRAAN CAPAIAN TARGET RENJA OPD TAHUN 2023	CAPAIAN KINERJA DAN KERANGKA PENDANAAN						KELOMPOK SASARAN	PRAKIRAAN MAJU RENCANA TAHUN 2025		PERANGKAT DAERAH PENANGGUNG JAWAB
							TARGET 2024	PAGU INDIKATIF (Rp)	LOKASI	SUMBER DANA	PRIORITAS			TARGET	PAGU INDIKATIF (Rp)	
											NASIONAL	DAERAH				
1	2	3	4	5	6	7	8	9	10	11	12	13	14	15	16	17
			Jumlah Kendaraan Perorangan Dinas atau Kendaraan Dinas Jabatan yang Dipelihara dan dibayarkan Pajaknya				10 Unit	65.200.000,00	-	DANA TRANSFER UMUM-DANA ALOKASI UMUM	-	2 - Pembangunan Sumber Daya Manusia TANJUNG JABUNG TIMUR NYAMAN, AMAN DAN HARMONIS bersandar pada tata kelola pemerintahan dengan penguatan birokrasi dan pelayanan publik yang berkualitas	Barang Milik Daerah di Dinas Sosial PPPA		65.200.000,00	DINAS SOSIAL, PEMBERDAYAAN PEREMPUAN DAN PA
	1.06.01.2.09.0002	Penyediaan Jasa Pemeliharaan, Biaya Pemeliharaan, Pajak dan Perizinan Kendaraan Dinas Operasional atau Lapangan														
			Jumlah Kendaraan Dinas Operasional atau Lapangan yang Dipelihara dan dibayarkan Pajak dan Perizinannya				21 Unit	76.200.000,00	-	DANA TRANSFER UMUM-DANA ALOKASI UMUM	-	2 - Pembangunan Sumber Daya Manusia TANJUNG JABUNG TIMUR NYAMAN, AMAN DAN HARMONIS bersandar pada tata kelola pemerintahan dengan penguatan birokrasi dan pelayanan publik yang berkualitas	Barang Milik Daerah di Dinas Sosial PPPA		88.600.000,00	DINAS SOSIAL, PEMBERDAYAAN PEREMPUAN DAN PA
	1.06.01.2.09.0006	Pemeliharaan Peralatan dan Mesin Lainnya														

NO	KODE	URUSAN / BIDANG URUSAN / PROGRAM / KEGIATAN / SUB KEGIATAN	INDIKATOR PROGRAM / KEGIATAN / SUB KEGIATAN	TARGET AKHIR PERIODE RENSTRA OPD	REALISASI CAPAIAN RENJA OPD TAHUN 2022	PRAKIRAAN CAPAIAN TARGET RENJA OPD TAHUN 2023	CAPAIAN KINERJA DAN KERANGKA PENDANAAN						KELOMPOK SASARAN	PRAKIRAAN MAJU RENCANA TAHUN 2025		PERANGKAT DAERAH PENANGGUNG JAWAB
							TARGET 2024	PAGU INDIKATIF (Rp)	LOKASI	SUMBER DANA	PRIORITAS			TARGET	PAGU INDIKATIF (Rp)	
											NASIONAL	DAERAH				
1	2	3	4	5	6	7	8	9	10	11	12	13	14	15	16	17
			Jumlah Peralatan dan Mesin Lainnya yang Dipelihara				10 Unit	7.430.000,00	-	DANA TRANSFER UMUM-DANA ALOKASI UMUM	-	2 - Pembangunan Sumber Daya Manusia TANJUNG JABUNG TIMUR NYAMAN, AMAN DAN HARMONIS bersandar pada tata kelola pemerintahan dengan penguatan birokrasi dan pelayanan publik yang berkualitas	Barang Milik Daerah di Dinas Sosial PPPA		10.350.000,00	DINAS SOSIAL, PEMBERDAYAAN PEREMPUAN DAN PA
2.	**1.06.02**	**PROGRAM PEMBERDAYAAN SOSIAL**	***Persentase Terlaksananya Pemberdayaan Sosial***	**-**			**100 %**	**204.944.000,00**						**-**	**197.000.000,00**	
	1.06.02.2.03	Pengembangan Potensi Sumber Kesejahteraan Sosial Daerah Kabupaten/Kota	*Terlaksananya pengembangan potensi sumber kesejahteraan sosil di Dinas Sosial PPPA*	-			100 %	204.944.000,00			-	2 - Pembangunan Sumber Daya Manusia TANJUNG JABUNG TIMUR NYAMAN, AMAN DAN HARMONIS bersandar pada tata kelola pemerintahan dengan penguatan birokrasi dan pelayanan publik yang berkualitas	Karang Taruna, TKSK, Orsos, dan PSM	-	197.000.000,00	DINAS SOSIAL, PEMBERDAYAAN PEREMPUAN DAN PA
	1.06.02.2.03.0001	Peningkatan Kemampuan Potensi Pekerja Sosial Masyarakat Kewenangan Kabupaten/Kota														

NO	KODE	URUSAN / BIDANG URUSAN / PROGRAM / KEGIATAN / SUB KEGIATAN	INDIKATOR PROGRAM / KEGIATAN / SUB KEGIATAN	TARGET AKHIR PERIODE RENSTRA OPD	REALISASI CAPAIAN RENJA OPD TAHUN 2022	PRAKIRAAN CAPAIAN TARGET RENJA OPD TAHUN 2023	CAPAIAN KINERJA DAN KERANGKA PENDANAAN						KELOMPOK SASARAN	PRAKIRAAN MAJU RENCANA TAHUN 2025		PERANGKAT DAERAH PENANGGUNG JAWAB
							TARGET 2024	PAGU INDIKATIF (Rp)	LOKASI	SUMBER DANA	PRIORITAS			TARGET	PAGU INDIKATIF (Rp)	
											NASIONAL	DAERAH				
1	2	3	4	5	6	7	8	9	10	11	12	13	14	15	16	17
			Jumlah Orang Mendapat Peningkatan Kapasitas Pekerja Sosial Masyarakat Kewenangan Kabupaten/Kota				140 Orang	79.944.000,00	-	DANA TRANSFER UMUM-DANA ALOKASI UMUM	-	2 - Pembangunan Sumber Daya Manusia TANJUNG JABUNG TIMUR NYAMAN, AMAN DAN HARMONIS bersandar pada tata kelola pemerintahan dengan penguatan birokrasi dan pelayanan publik yang berkualitas	Karang Taruna, TKSK, Orsos, dan PSM		72.000.000,00	DINAS SOSIAL, PEMBERDAYAAN PEREMPUAN DAN PA
	1.06.02.2.03.0004	Peningkatan Kemampuan Potensi Sumber Kesejahteraan Sosial Kelembagaan Masyarakat Kewenangan Kabupaten/Kota														
			Jumlah Lembaga Kesejahteraan Sosial yang Meningkat Kapasitasnya Kewenangan Kabupaten/Kota				10 Lembaga	125.000.000,00	- Kab. Tanjung Jabung Timur, Semua Kecamatan, Semua Kel/Desa	DANA TRANSFER UMUM-DANA ALOKASI UMUM	Memperkuat Ketahanan Ekonomi Untuk Pertumbuhan Yang Berkualitas dan Berkeadilan	2 - Pembangunan Sumber Daya Manusia TANJUNG JABUNG TIMUR NYAMAN, AMAN DAN HARMONIS bersandar pada tata kelola pemerintahan dengan penguatan birokrasi dan pelayanan publik yang berkualitas	Karang Taruna, TKSK, Orsos, dan PSM		125.000.000,00	DINAS SOSIAL, PEMBERDAYAAN PEREMPUAN DAN PA
3.	**1.06.04**	**PROGRAM REHABILITASI SOSIAL**	***Persentase Terlaksananya Rehabilitasi Sosial***	**-**			**100 %**	**131.700.000,00**						**-**	**133.400.000,00**	

NO	KODE	URUSAN / BIDANG URUSAN / PROGRAM / KEGIATAN / SUB KEGIATAN	INDIKATOR PROGRAM / KEGIATAN / SUB KEGIATAN	TARGET AKHIR PERIODE RENSTRA OPD	REALISASI CAPAIAN RENJA OPD TAHUN 2022	PRAKIRAAN CAPAIAN TARGET RENJA OPD TAHUN 2023	CAPAIAN KINERJA DAN KERANGKA PENDANAAN						KELOMPOK SASARAN	PRAKIRAAN MAJU RENCANA TAHUN 2025		PERANGKAT DAERAH PENANGGUNG JAWAB
							TARGET 2024	PAGU INDIKATIF (Rp)	LOKASI	SUMBER DANA	PRIORITAS			TARGET	PAGU INDIKATIF (Rp)	
											NASIONAL	DAERAH				
1	2	3	4	5	6	7	8	9	10	11	12	13	14	15	16	17
	1.06.04.2.01	Rehabilitasi Sosial Dasar Penyandang Disabilitas Terlantar, Anak Terlantar, Lanjut Usia Terlantar, serta Gelandangan Pengemis di Luar Panti Sosial	*Terlaksananya Kegiatan Penyandang Disabilitas Terlantar, Anak Terlantar, Lanjut Usia Terlantar, serta Gelandangan Pengemis di Luar Panti Sosial yang Mendapat Rehabilitasi Sosial*	-			100 %	86.900.000,00			-	2 - Pembangunan Sumber Daya Manusia TANJUNG JABUNG TIMUR NYAMAN, AMAN DAN HARMONIS bersandar pada tata kelola pemerintahan dengan penguatan birokrasi dan pelayanan publik yang berkualitas	Penyandang Disabilitas Terlantar, Anak Terlantar, Lanjut Usia Terlantar, serta Gelandangan Pengemis di Luar Panti Sosial	-	86.900.000,00	DINAS SOSIAL, PEMBERDAYAAN PEREMPUAN DAN PA
	1.06.04.2.01.0001	Penyediaan Permakanan														
			Jumlah Orang yang Mendapatkan Pemenuhan Kebutuhan Permakanan Sesuai dengan Standar Gizi Minimal Kewenangan Kabupaten/Kota				40 Orang	64.400.000,00	- Kab. Tanjung Jabung Timur, Semua Kecamatan, Semua Kel/Desa	DANA TRANSFER UMUM-DANA ALOKASI UMUM	-	2 - Pembangunan Sumber Daya Manusia TANJUNG JABUNG TIMUR NYAMAN, AMAN DAN HARMONIS bersandar pada tata kelola pemerintahan dengan penguatan birokrasi dan pelayanan publik yang berkualitas	Penyandang Disabilitas Terlantar, Anak Terlantar, Lanjut Usia Terlantar, serta Gelandangan Pengemis di Luar Panti Sosial		64.400.000,00	DINAS SOSIAL, PEMBERDAYAAN PEREMPUAN DAN PA
	1.06.04.2.01.0003	Penyediaan Alat Bantu														

NO	KODE	URUSAN / BIDANG URUSAN / PROGRAM / KEGIATAN / SUB KEGIATAN	INDIKATOR PROGRAM / KEGIATAN / SUB KEGIATAN	TARGET AKHIR PERIODE RENSTRA OPD	REALISASI CAPAIAN RENJA OPD TAHUN 2022	PRAKIRAAN CAPAIAN TARGET RENJA OPD TAHUN 2023	CAPAIAN KINERJA DAN KERANGKA PENDANAAN						KELOMPOK SASARAN	PRAKIRAAN MAJU RENCANA TAHUN 2025		PERANGKAT DAERAH PENANGGUNG JAWAB
							TARGET 2024	PAGU INDIKATIF (Rp)	LOKASI	SUMBER DANA	PRIORITAS			TARGET	PAGU INDIKATIF (Rp)	
											NASIONAL	DAERAH				
1	2	3	4	5	6	7	8	9	10	11	12	13	14	15	16	17
			Jumlah Orang yang Mendapatkan Alat Bantu dan Alat Bantu Peraga Sesuai kebutuhan Kewenangan Kabupaten/Kota				10 Orang	22.500.000,00	-	DANA TRANSFER UMUM-DANA ALOKASI UMUM	-	2 - Pembangunan Sumber Daya Manusia TANJUNG JABUNG TIMUR NYAMAN, AMAN DAN HARMONIS bersandar pada tata kelola pemerintahan dengan penguatan birokrasi dan pelayanan publik yang berkualitas	Penyandang Disabilitas Terlantar, Anak Terlantar, Lanjut Usia Terlantar, serta Gelandangan Pengemis di Luar Panti Sosial		22.500.000,00	DINAS SOSIAL, PEMBERDAYAAN PEREMPUAN DAN PA
	1.06.04.2.02	Rehabilitasi Sosial Penyandang Masalah Kesejahteraan Sosial (PMKS) Lainnya Bukan Korban HIV/AIDS dan NAPZA di Luar Panti Sosial	*Tercapainya rata-rata PMKS yang ditangani mampu berintegrasi sosial*	-			100 %	44.800.000,00			-	2 - Pembangunan Sumber Daya Manusia TANJUNG JABUNG TIMUR NYAMAN, AMAN DAN HARMONIS bersandar pada tata kelola pemerintahan dengan penguatan birokrasi dan pelayanan publik yang berkualitas	-	-	46.500.000,00	DINAS SOSIAL, PEMBERDAYAAN PEREMPUAN DAN PA
	1.06.04.2.02.0013	Pemberian Layanan Rujukan														

NO	KODE	URUSAN / BIDANG URUSAN / PROGRAM / KEGIATAN / SUB KEGIATAN	INDIKATOR PROGRAM / KEGIATAN / SUB KEGIATAN	TARGET AKHIR PERIODE RENSTRA OPD	REALISASI CAPAIAN RENJA OPD TAHUN 2022	PRAKIRAAN CAPAIAN TARGET RENJA OPD TAHUN 2023	CAPAIAN KINERJA DAN KERANGKA PENDANAAN						KELOMPOK SASARAN	PRAKIRAAN MAJU RENCANA TAHUN 2025		PERANGKAT DAERAH PENANGGUNG JAWAB
							TARGET 2024	PAGU INDIKATIF (Rp)	LOKASI	SUMBER DANA	PRIORITAS			TARGET	PAGU INDIKATIF (Rp)	
											NASIONAL	DAERAH				
1	2	3	4	5	6	7	8	9	10	11	12	13	14	15	16	17
			Jumlah Orang Mendapatkan Layanan Rujukan Kewenangan Kabupaten/Kota				40 Orang	44.800.000,00	-	DANA TRANSFER UMUM-DANA ALOKASI UMUM	-	2 - Pembangunan Sumber Daya Manusia TANJUNG JABUNG TIMUR NYAMAN, AMAN DAN HARMONIS bersandar pada tata kelola pemerintahan dengan penguatan birokrasi dan pelayanan publik yang berkualitas	-		46.500.000,00	DINAS SOSIAL, PEMBERDAYAAN PEREMPUAN DAN PA
4.	**1.06.05**	**PROGRAM PERLINDUNGAN DAN JAMINAN SOSIAL**	***Persentase terlaksananya perlindungan dan jaminan sosial***	**-**			**100 %**	**286.283.881,00**						**-**	**307.000.000,00**	
	1.06.05.2.02	Pengelolaan Data Fakir Miskin Cakupan Daerah Kabupaten/Kota	*Terpenuhinya data terpadu kesejahteraan sosial (DTKS)*	-			100 %	286.283.881,00			-	2 - Pembangunan Sumber Daya Manusia TANJUNG JABUNG TIMUR NYAMAN, AMAN DAN HARMONIS bersandar pada tata kelola pemerintahan dengan penguatan birokrasi dan pelayanan publik yang berkualitas	Fakir Miskin	-	307.000.000,00	DINAS SOSIAL, PEMBERDAYAAN PEREMPUAN DAN PA
	1.06.05.2.02.0001	Pendataan Fakir Miskin Cakupan Daerah Kabupaten/Kota														

NO	KODE	URUSAN / BIDANG URUSAN / PROGRAM / KEGIATAN / SUB KEGIATAN	INDIKATOR PROGRAM / KEGIATAN / SUB KEGIATAN	TARGET AKHIR PERIODE RENSTRA OPD	REALISASI CAPAIAN RENJA OPD TAHUN 2022	PRAKIRAAN CAPAIAN TARGET RENJA OPD TAHUN 2023	CAPAIAN KINERJA DAN KERANGKA PENDANAAN						KELOMPOK SASARAN	PRAKIRAAN MAJU RENCANA TAHUN 2025		PERANGKAT DAERAH PENANGGUNG JAWAB
							TARGET 2024	PAGU INDIKATIF (Rp)	LOKASI	SUMBER DANA	PRIORITAS			TARGET	PAGU INDIKATIF (Rp)	
											NASIONAL	DAERAH				
1	2	3	4	5	6	7	8	9	10	11	12	13	14	15	16	17
			Jumlah Fakir Miskin Cakupan Daerah Kabupaten/Kota yang Didata				20000 Orang	67.304.516,00	-	DANA TRANSFER UMUM-DANA ALOKASI UMUM	-	2 - Pembangunan Sumber Daya Manusia TANJUNG JABUNG TIMUR NYAMAN, AMAN DAN HARMONIS bersandar pada tata kelola pemerintahan dengan penguatan birokrasi dan pelayanan publik yang berkualitas	Fakir Miskin		115.000.000,00	DINAS SOSIAL, PEMBERDAYAAN PEREMPUAN DAN PA
	1.06.05.2.02.0002	Pengelolaan Data Fakir Miskin Cakupan Daerah Kabupaten/Kota														
			Jumlah Keluarga yang Mendapatkan Pengentasan Fakir Miskin Kabupaten/Kota				18000 Keluarga	218.979.365,00	-	DANA TRANSFER UMUM-DANA ALOKASI UMUM	-	2 - Pembangunan Sumber Daya Manusia TANJUNG JABUNG TIMUR NYAMAN, AMAN DAN HARMONIS bersandar pada tata kelola pemerintahan dengan penguatan birokrasi dan pelayanan publik yang berkualitas	Fakir Miskin		192.000.000,00	DINAS SOSIAL, PEMBERDAYAAN PEREMPUAN DAN PA
5.	**1.06.06**	**PROGRAM PENANGANAN BENCANA**	***Persentase terlaksananya penanganan bencana***	**-**			**100 %**	**112.990.000,00**						**-**	**105.000.000,00**	

NO	KODE	URUSAN / BIDANG URUSAN / PROGRAM / KEGIATAN / SUB KEGIATAN	INDIKATOR PROGRAM / KEGIATAN / SUB KEGIATAN	TARGET AKHIR PERIODE RENSTRA OPD	REALISASI CAPAIAN RENJA OPD TAHUN 2022	PRAKIRAAN CAPAIAN TARGET RENJA OPD TAHUN 2023	CAPAIAN KINERJA DAN KERANGKA PENDANAAN						KELOMPOK SASARAN	PRAKIRAAN MAJU RENCANA TAHUN 2025		PERANGKAT DAERAH PENANGGUNG JAWAB
							TARGET 2024	PAGU INDIKATIF (Rp)	LOKASI	SUMBER DANA	PRIORITAS			TARGET	PAGU INDIKATIF (Rp)	
											NASIONAL	DAERAH				
1	2	3	4	5	6	7	8	9	10	11	12	13	14	15	16	17
	1.06.06.2.01	Perlindungan Sosial Korban Bencana Alam dan Sosial Kabupaten/Kota	*Terpenuhinya perlindungan sosial korban bencana alam dan sosial Kabupaten/Kota*	-			100 %	112.990.000,00			-	2 - Pembangunan Sumber Daya Manusia TANJUNG JABUNG TIMUR NYAMAN, AMAN DAN HARMONIS bersandar pada tata kelola pemerintahan dengan penguatan birokrasi dan pelayanan publik yang berkualitas	korban bencana alam dan sosial Kabupaten/Kota	-	105.000.000,00	DINAS SOSIAL, PEMBERDAYAAN PEREMPUAN DAN PA
	1.06.06.2.01.0001	Penyediaan Makanan														
			Jumlah Orang yang Mendapatkan Permakanan 3x1 Hari dalam Masa Tanggap Darurat (Pengungsian) Kewenangan Kabupaten/Kota				100 Orang	15.000.000,00	-	DANA TRANSFER UMUM-DANA ALOKASI UMUM	-	2 - Pembangunan Sumber Daya Manusia TANJUNG JABUNG TIMUR NYAMAN, AMAN DAN HARMONIS bersandar pada tata kelola pemerintahan dengan penguatan birokrasi dan pelayanan publik yang berkualitas	korban bencana alam dan sosial Kabupaten/Kota		30.000.000,00	DINAS SOSIAL, PEMBERDAYAAN PEREMPUAN DAN PA
	1.06.06.2.01.0004	Penanganan Khusus bagi Kelompok Rentan														

NO	KODE	URUSAN / BIDANG URUSAN / PROGRAM / KEGIATAN / SUB KEGIATAN	INDIKATOR PROGRAM / KEGIATAN / SUB KEGIATAN	TARGET AKHIR PERIODE RENSTRA OPD	REALISASI CAPAIAN RENJA OPD TAHUN 2022	PRAKIRAAN CAPAIAN TARGET RENJA OPD TAHUN 2023	CAPAIAN KINERJA DAN KERANGKA PENDANAAN						KELOMPOK SASARAN	PRAKIRAAN MAJU RENCANA TAHUN 2025		PERANGKAT DAERAH PENANGGUNG JAWAB
							TARGET 2024	PAGU INDIKATIF (Rp)	LOKASI	SUMBER DANA	PRIORITAS			TARGET	PAGU INDIKATIF (Rp)	
											NASIONAL	DAERAH				
1	2	3	4	5	6	7	8	9	10	11	12	13	14	15	16	17
			Jumlah Orang yang Mendapatkan Penanganan Khusus bagi Kelompok Rentan Kewenangan Kabupaten/Kota				200 Orang	97.990.000,00	-	DANA TRANSFER UMUM-DANA ALOKASI UMUM	-	2 - Pembangunan Sumber Daya Manusia TANJUNG JABUNG TIMUR NYAMAN, AMAN DAN HARMONIS bersandar pada tata kelola pemerintahan dengan penguatan birokrasi dan pelayanan publik yang berkualitas	korban bencana alam dan sosial Kabupaten/Kota		75.000.000,00	DINAS SOSIAL, PEMBERDAYAAN PEREMPUAN DAN PA
	2	**URUSAN PEMERINTAHAN WAJIB YANG TIDAK BERKAITAN DENGAN PELAYANAN DASAR**						**827.461.560,00**							**500.560.881,00**	
	2.08	**URUSAN PEMERINTAHAN BIDANG PEMBERDAYAAN PEREMPUAN DAN PERLINDUNGAN ANAK**						**827.461.560,00**							**500.560.881,00**	
1.	**2.08.02**	**PROGRAM PENGARUSUTAMAAN GENDER DAN PEMBERDAYAAN PEREMPUAN**	***Persentase terlaksananya pengarusutamaan gender dan pemberdayaan perempuan***	**-**			**100 %**	**101.540.692,00**						**-**	**124.977.140,00**	
	2.08.02.2.01	Pelembagaan Pengarusutamaan Gender (PUG) pada Lembaga Pemerintah Kewenangan Kabupaten/Kota	*Terlaksananya pelembagaan pengarusutamaan gender (PUG) dalam lembaga pemerintah kewanganan Kabupaten/Kota*	-			100 %	74.321.100,00			-	2 - Pembangunan Sumber Daya Manusia TANJUNG JABUNG TIMUR NYAMAN, AMAN DAN HARMONIS bersandar pada tata kelola pemerintahan dengan penguatan birokrasi dan pelayanan publik yang berkualitas	pelembagaan pengarusutamaan gender (PUG) dalam lembaga pemerintah kewanganan Kabupaten/Kota	-	88.368.848,00	DINAS SOSIAL, PEMBERDAYAAN PEREMPUAN DAN PA
	2.08.02.2.01.0003	Advokasi Kebijakan dan Pendampingan Pelaksanaan PUG termasuk PPRG														

NO	KODE	URUSAN / BIDANG URUSAN / PROGRAM / KEGIATAN / SUB KEGIATAN	INDIKATOR PROGRAM / KEGIATAN / SUB KEGIATAN	TARGET AKHIR PERIODE RENSTRA OPD	REALISASI CAPAIAN RENJA OPD TAHUN 2022	PRAKIRAAN CAPAIAN TARGET RENJA OPD TAHUN 2023	CAPAIAN KINERJA DAN KERANGKA PENDANAAN						KELOMPOK SASARAN	PRAKIRAAN MAJU RENCANA TAHUN 2025		PERANGKAT DAERAH PENANGGUNG JAWAB
							TARGET 2024	PAGU INDIKATIF (Rp)	LOKASI	SUMBER DANA	PRIORITAS			TARGET	PAGU INDIKATIF (Rp)	
											NASIONAL	DAERAH				
1	2	3	4	5	6	7	8	9	10	11	12	13	14	15	16	17
			Jumlah Perangkat Daerah yang Mendapat Advokasi Kebijakan dan Pendampingan Pelaksanaan Pengarustamaan Gender (PUG) Termasuk Perencaan Pembangunan Responsif Gender (PPRG) Kewenangan Kabupaten/Kota				43 Perangkat Daerah	31.461.200,00	-	DANA TRANSFER UMUM-DANA ALOKASI UMUM	-	2 - Pembangunan Sumber Daya Manusia TANJUNG JABUNG TIMUR NYAMAN, AMAN DAN HARMONIS bersandar pada tata kelola pemerintahan dengan penguatan birokrasi dan pelayanan publik yang berkualitas	pelembagaan pengarusutamaan gender (PUG) dalam lembaga pemerintah kewanganan Kabupaten/Kota		43.318.948,00	DINAS SOSIAL, PEMBERDAYAAN PEREMPUAN DAN PA
	2.08.02.2.01.0004	Sosialisasi Kebijakan Pelaksanaan PUG Termasuk PPRG														
			Jumlah Perangkat Daerah yang Mengikuti Sosialisasi Kebijakan Pelaksanaan Pengarustamaan Gender (PUG) Termasuk Perencaan Pembangunan Responsif Gender (PPRG) Kewenangan Kabupaten/Kota				43 Perangkat Daerah	42.859.900,00	-	DANA TRANSFER UMUM-DANA ALOKASI UMUM	-	2 - Pembangunan Sumber Daya Manusia TANJUNG JABUNG TIMUR NYAMAN, AMAN DAN HARMONIS bersandar pada tata kelola pemerintahan dengan penguatan birokrasi dan pelayanan publik yang berkualitas	pelembagaan pengarusutamaan gender (PUG) dalam lembaga pemerintah kewanganan Kabupaten/Kota		45.049.900,00	DINAS SOSIAL, PEMBERDAYAAN PEREMPUAN DAN PA

NO	KODE	URUSAN / BIDANG URUSAN / PROGRAM / KEGIATAN / SUB KEGIATAN	INDIKATOR PROGRAM / KEGIATAN / SUB KEGIATAN	TARGET AKHIR PERIODE RENSTRA OPD	REALISASI CAPAIAN RENJA OPD TAHUN 2022	PRAKIRAAN CAPAIAN TARGET RENJA OPD TAHUN 2023	CAPAIAN KINERJA DAN KERANGKA PENDANAAN						KELOMPOK SASARAN	PRAKIRAAN MAJU RENCANA TAHUN 2025		PERANGKAT DAERAH PENANGGUNG JAWAB
							TARGET 2024	PAGU INDIKATIF (Rp)	LOKASI	SUMBER DANA	PRIORITAS			TARGET	PAGU INDIKATIF (Rp)	
											NASIONAL	DAERAH				
1	2	3	4	5	6	7	8	9	10	11	12	13	14	15	16	17
	2.08.02.2.02	Pemberdayaan Perempuan Bidang Politik, Hukum, Sosial, dan Ekonomi pada Organisasi Kemasyarakatan Kewenangan Kabupaten/Kota	*Terlaksananya pemberdayaan perempuan bidang politik, hukum, sosial dan ekonomi pada organisasi kemasyarakatan kewenangan Kabupaten/Kota*	-			100 %	27.219.592,00			-	2 - Pembangunan Sumber Daya Manusia TANJUNG JABUNG TIMUR NYAMAN, AMAN DAN HARMONIS bersandar pada tata kelola pemerintahan dengan penguatan birokrasi dan pelayanan publik yang berkualitas	perempuan bidang politik, hukum, sosial dan ekonomi pada organisasi kemasyarakatan	-	36.608.292,00	DINAS SOSIAL, PEMBERDAYAAN PEREMPUAN DAN PA
	2.08.02.2.02.0001	Sosialisasi Peningkatan Partisipasi Perempuan di Bidang Politik, Hukum, Sosial dan Ekonomi														
			Jumlah Dokumen Hasil Sosialisasi Peningkatan Partisipasi Perempuan di Bidang Politik, Hukum, Sosial dan Ekonomi Kewenangan Kabupaten/Kota				15 Dokumen	27.219.592,00	-	DANA TRANSFER UMUM-DANA ALOKASI UMUM	-	2 - Pembangunan Sumber Daya Manusia TANJUNG JABUNG TIMUR NYAMAN, AMAN DAN HARMONIS bersandar pada tata kelola pemerintahan dengan penguatan birokrasi dan pelayanan publik yang berkualitas	perempuan bidang politik, hukum, sosial dan ekonomi pada organisasi kemasyarakatan		36.608.292,00	DINAS SOSIAL, PEMBERDAYAAN PEREMPUAN DAN PA
2.	**2.08.04**	**PROGRAM PENINGKATAN KUALITAS KELUARGA**	***Persentase Terlaksananya Peningkatan Kualitas Keluarga***	**-**			**100 %**	**600.692.138,00**						**-**	**250.354.925,00**	

NO	KODE	URUSAN / BIDANG URUSAN / PROGRAM / KEGIATAN / SUB KEGIATAN	INDIKATOR PROGRAM / KEGIATAN / SUB KEGIATAN	TARGET AKHIR PERIODE RENSTRA OPD	REALISASI CAPAIAN RENJA OPD TAHUN 2022	PRAKIRAAN CAPAIAN TARGET RENJA OPD TAHUN 2023	CAPAIAN KINERJA DAN KERANGKA PENDANAAN						KELOMPOK SASARAN	PRAKIRAAN MAJU RENCANA TAHUN 2025		PERANGKAT DAERAH PENANGGUNG JAWAB
							TARGET 2024	PAGU INDIKATIF (Rp)	LOKASI	SUMBER DANA	PRIORITAS			TARGET	PAGU INDIKATIF (Rp)	
											NASIONAL	DAERAH				
1	2	3	4	5	6	7	8	9	10	11	12	13	14	15	16	17
	2.08.04.2.01	Peningkatan Kualitas Keluarga dalam Mewujudkan Kesetaraan Gender (KG) dan Hak Anak Tingkat Daerah Kabupaten/Kota	*Terlaksananya peningkatan kualitas keluarga dalam mewujudkan Kesetaraan Gender (KG) dan hak anak tingkat daerah Kabupaten/Kota*	-			100 %	350.337.214,00			-	2 - Pembangunan Sumber Daya Manusia TANJUNG JABUNG TIMUR NYAMAN, AMAN DAN HARMONIS bersandar pada tata kelola pemerintahan dengan penguatan birokrasi dan pelayanan publik yang berkualitas	peningkatan kualitas keluarga dalam mewujudkan Kesetaraan Gender (KG) dan hak anak tingkat daerah Kabupaten/Kota	-	1,00	DINAS SOSIAL, PEMBERDAYAAN PEREMPUAN DAN PA
	2.08.04.2.01.0003	Pengembangan Kegiatan Masyarakat untuk Peningkatan Kualitas Keluarga Kewenangan Kabupaten/Kota														
			Jumlah Dokumen Hasil Pengembangan Kegiatan Masyarakat untuk Peningkatan Kualitas Keluarga Kewenangan Kabupaten/Kota				20 Dokumen	350.337.214,00	- Kab. Tanjung Jabung Timur, Semua Kecamatan, Semua Kel/Desa	DANA TRANSFER UMUM-DANA ALOKASI UMUM	-	2 - Pembangunan Sumber Daya Manusia TANJUNG JABUNG TIMUR NYAMAN, AMAN DAN HARMONIS bersandar pada tata kelola pemerintahan dengan penguatan birokrasi dan pelayanan publik yang berkualitas	peningkatan kualitas keluarga dalam mewujudkan Kesetaraan Gender (KG) dan hak anak tingkat daerah Kabupaten/Kota		1,00	DINAS SOSIAL, PEMBERDAYAAN PEREMPUAN DAN PA

NO	KODE	URUSAN / BIDANG URUSAN / PROGRAM / KEGIATAN / SUB KEGIATAN	INDIKATOR PROGRAM / KEGIATAN / SUB KEGIATAN	TARGET AKHIR PERIODE RENSTRA OPD	REALISASI CAPAIAN RENJA OPD TAHUN 2022	PRAKIRAAN CAPAIAN TARGET RENJA OPD TAHUN 2023	CAPAIAN KINERJA DAN KERANGKA PENDANAAN						KELOMPOK SASARAN	PRAKIRAAN MAJU RENCANA TAHUN 2025		PERANGKAT DAERAH PENANGGUNG JAWAB
							TARGET 2024	PAGU INDIKATIF (Rp)	LOKASI	SUMBER DANA	PRIORITAS			TARGET	PAGU INDIKATIF (Rp)	
											NASIONAL	DAERAH				
1	2	3	4	5	6	7	8	9	10	11	12	13	14	15	16	17
	2.08.04.2.02	Penguatan dan Pengembangan Lembaga Penyedia Layanan Peningkatan Kualitas Keluarga dalam Mewujudkan KG dan Hak Anak yang Wilayah Kerjanya dalam Daerah Kabupaten/Kota	*Persentase Terlaksananya Peningkatan Kualitas Keluarga*	-			100 %	250.354.924,00			-	2 - Pembangunan Sumber Daya Manusia TANJUNG JABUNG TIMUR NYAMAN, AMAN DAN HARMONIS bersandar pada tata kelola pemerintahan dengan penguatan birokrasi dan pelayanan publik yang berkualitas	-	-	250.354.924,00	DINAS SOSIAL, PEMBERDAYAAN PEREMPUAN DAN PA
	2.08.04.2.02.0002	Peningkatan Kapasitas Sumber Daya Lembaga Penyedia Layanan Peningkatan Kualitas Keluarga Tingkat Daerah Kabupaten/Kota														
			Jumlah sumberdaya Lembaga Penyedia Layanan Peningkatan Kualitas Keluarga yang mendapat Peningkatan Kapasitas Keluarga Kewenangan Kabupaten/Kota				40 Orang	250.354.924,00	-	DANA TRANSFER UMUM-DANA ALOKASI UMUM	-	2 - Pembangunan Sumber Daya Manusia TANJUNG JABUNG TIMUR NYAMAN, AMAN DAN HARMONIS bersandar pada tata kelola pemerintahan dengan penguatan birokrasi dan pelayanan publik yang berkualitas	-		250.354.924,00	DINAS SOSIAL, PEMBERDAYAAN PEREMPUAN DAN PA
3.	**2.08.06**	**PROGRAM PEMENUHAN HAK ANAK (PHA)**	***Persentase Tercapainya Pemenuhan Hak Anak***	**-**			**100 %**	**69.512.930,00**						**-**	**69.512.885,00**	

NO	KODE	URUSAN / BIDANG URUSAN / PROGRAM / KEGIATAN / SUB KEGIATAN	INDIKATOR PROGRAM / KEGIATAN / SUB KEGIATAN	TARGET AKHIR PERIODE RENSTRA OPD	REALISASI CAPAIAN RENJA OPD TAHUN 2022	PRAKIRAAN CAPAIAN TARGET RENJA OPD TAHUN 2023	CAPAIAN KINERJA DAN KERANGKA PENDANAAN						KELOMPOK SASARAN	PRAKIRAAN MAJU RENCANA TAHUN 2025		PERANGKAT DAERAH PENANGGUNG JAWAB
							TARGET 2024	PAGU INDIKATIF (Rp)	LOKASI	SUMBER DANA	PRIORITAS			TARGET	PAGU INDIKATIF (Rp)	
											NASIONAL	DAERAH				
1	2	3	4	5	6	7	8	9	10	11	12	13	14	15	16	17
	2.08.06.2.01	Pelembagaan PHA pada Lembaga Pemerintah, Nonpemerintah, dan Dunia Usaha Kewenangan Kabupaten/Kota	*Terlaksananya pelembagaan PHA pada Lembaga pemerintah, pemerintah dan dunia usaha kewenangan kabupaten/Kota*	-			100 %	44.373.300,00			-	2 - Pembangunan Sumber Daya Manusia TANJUNG JABUNG TIMUR NYAMAN, AMAN DAN HARMONIS bersandar pada tata kelola pemerintahan dengan penguatan birokrasi dan pelayanan publik yang berkualitas	pelembagaan PHA pada Lembaga pemerintah, pemerintah dan dunia usaha	-	44.373.255,00	DINAS SOSIAL, PEMBERDAYAAN PEREMPUAN DAN PA
	2.08.06.2.01.0002	Koordinasi dan Sinkronisasi Pelembagaan Pemenuhan Hak Anak Kewenangan Kabupaten/Kota														
			Jumlah Dokumen Hasil Koordinasi dan Sinkronisasi Pelembagaan Pemenuhan Hak Anak Kewenangan Kabupaten/Kota				8 Dokumen	44.373.300,00	-	DANA TRANSFER UMUM-DANA ALOKASI UMUM	-	2 - Pembangunan Sumber Daya Manusia TANJUNG JABUNG TIMUR NYAMAN, AMAN DAN HARMONIS bersandar pada tata kelola pemerintahan dengan penguatan birokrasi dan pelayanan publik yang berkualitas	pelembagaan PHA pada Lembaga pemerintah, pemerintah dan dunia usaha		44.373.255,00	DINAS SOSIAL, PEMBERDAYAAN PEREMPUAN DAN PA

NO	KODE	URUSAN / BIDANG URUSAN / PROGRAM / KEGIATAN / SUB KEGIATAN	INDIKATOR PROGRAM / KEGIATAN / SUB KEGIATAN	TARGET AKHIR PERIODE RENSTRA OPD	REALISASI CAPAIAN RENJA OPD TAHUN 2022	PRAKIRAAN CAPAIAN TARGET RENJA OPD TAHUN 2023	CAPAIAN KINERJA DAN KERANGKA PENDANAAN						KELOMPOK SASARAN	PRAKIRAAN MAJU RENCANA TAHUN 2025		PERANGKAT DAERAH PENANGGUNG JAWAB
							TARGET 2024	PAGU INDIKATIF (Rp)	LOKASI	SUMBER DANA	PRIORITAS			TARGET	PAGU INDIKATIF (Rp)	
											NASIONAL	DAERAH				
1	2	3	4	5	6	7	8	9	10	11	12	13	14	15	16	17
	2.08.06.2.02	Penguatan dan Pengembangan Lembaga Penyedia Layanan Peningkatan Kualitas Hidup Anak Kewenangan Kabupaten/Kota	*Tersedianya penguatan dan pengembangan lembaga penyedia layanan peningkatan kualitas hidup anak kewenangan Kabupaten/Kota*	-			100 %	25.139.630,00			-	2 - Pembangunan Sumber Daya Manusia TANJUNG JABUNG TIMUR NYAMAN, AMAN DAN HARMONIS bersandar pada tata kelola pemerintahan dengan penguatan birokrasi dan pelayanan publik yang berkualitas	-	-	25.139.630,00	DINAS SOSIAL, PEMBERDAYAAN PEREMPUAN DAN PA
	2.08.06.2.02.0003	Pengembangan Komunikasi, Informasi dan Edukasi Pemenuhan Hak Anak bagi Lembaga Penyedia Layanan Peningkatan Kualitas Hidup Anak Tingkat Daerah Kabupaten/Kota														
			Jumlah Dokumen Komunikasi Informasi dan Edukasi (KIE) Pemenuhan Hak Anak bagi Lembaga Penyedia Layanan Peningkatan Kualitas Hidup Anak Kewenangan Kabupaten/Kota				15 Dokumen	25.139.630,00	-	DANA TRANSFER UMUM-DANA ALOKASI UMUM	-	2 - Pembangunan Sumber Daya Manusia TANJUNG JABUNG TIMUR NYAMAN, AMAN DAN HARMONIS bersandar pada tata kelola pemerintahan dengan penguatan birokrasi dan pelayanan publik yang berkualitas	-		25.139.630,00	DINAS SOSIAL, PEMBERDAYAAN PEREMPUAN DAN PA
4.	**2.08.07**	**PROGRAM PERLINDUNGAN KHUSUS ANAK**	***Persentase tercapainya perlindungan khusus anak***	**-**			**100 %**	**55.715.800,00**						**-**	**55.715.931,00**	

NO	KODE	URUSAN / BIDANG URUSAN / PROGRAM / KEGIATAN / SUB KEGIATAN	INDIKATOR PROGRAM / KEGIATAN / SUB KEGIATAN	TARGET AKHIR PERIODE RENSTRA OPD	REALISASI CAPAIAN RENJA OPD TAHUN 2022	PRAKIRAAN CAPAIAN TARGET RENJA OPD TAHUN 2023	CAPAIAN KINERJA DAN KERANGKA PENDANAAN						KELOMPOK SASARAN	PRAKIRAAN MAJU RENCANA TAHUN 2025		PERANGKAT DAERAH PENANGGUNG JAWAB
							TARGET 2024	PAGU INDIKATIF (Rp)	LOKASI	SUMBER DANA	PRIORITAS			TARGET	PAGU INDIKATIF (Rp)	
											NASIONAL	DAERAH				
1	2	3	4	5	6	7	8	9	10	11	12	13	14	15	16	17
	2.08.07.2.01	Pencegahan Kekerasan Terhadap Anak yang Melibatkan para Pihak Lingkup Daerah Kabupaten/Kota	*Terlaksananya pencegahan kekerasan terhadap anak yang melibatkan pada pihak lingkup daerah Kabupaten/Kota*	-			100 %	20.715.800,00			Memperkuat Ketahanan Ekonomi Untuk Pertumbuhan Yang Berkualitas dan Berkeadilan	2 - Pembangunan Sumber Daya Manusia TANJUNG JABUNG TIMUR NYAMAN, AMAN DAN HARMONIS bersandar pada tata kelola pemerintahan dengan penguatan birokrasi dan pelayanan publik yang berkualitas	encegahan kekerasan terhadap anak yang melibatkan pada pihak lingkup daerah Kabupaten/Kota	-	20.715.931,00	DINAS SOSIAL, PEMBERDAYAAN PEREMPUAN DAN PA
	2.08.07.2.01.0003	Penguatan kerja sama lintas perangkat daerah untuk mewujudkan kabupaten/kota layak Anak, kecamatan layak Anak, desa/kelurahan layak Anak, dan DRPPA														
			Jumlah kegiatan pencegahan KtA terpadu				20 Kegiatan	20.715.800,00	-	DANA TRANSFER UMUM-DANA ALOKASI UMUM	Memperkuat Ketahanan Ekonomi Untuk Pertumbuhan Yang Berkualitas dan Berkeadilan	2 - Pembangunan Sumber Daya Manusia TANJUNG JABUNG TIMUR NYAMAN, AMAN DAN HARMONIS bersandar pada tata kelola pemerintahan dengan penguatan birokrasi dan pelayanan publik yang berkualitas	encegahan kekerasan terhadap anak yang melibatkan pada pihak lingkup daerah Kabupaten/Kota		20.715.931,00	DINAS SOSIAL, PEMBERDAYAAN PEREMPUAN DAN PA

NO	KODE	URUSAN / BIDANG URUSAN / PROGRAM / KEGIATAN / SUB KEGIATAN	INDIKATOR PROGRAM / KEGIATAN / SUB KEGIATAN	TARGET AKHIR PERIODE RENSTRA OPD	REALISASI CAPAIAN RENJA OPD TAHUN 2022	PRAKIRAAN CAPAIAN TARGET RENJA OPD TAHUN 2023	CAPAIAN KINERJA DAN KERANGKA PENDANAAN						KELOMPOK SASARAN	PRAKIRAAN MAJU RENCANA TAHUN 2025		PERANGKAT DAERAH PENANGGUNG JAWAB
							TARGET 2024	PAGU INDIKATIF (Rp)	LOKASI	SUMBER DANA	PRIORITAS			TARGET	PAGU INDIKATIF (Rp)	
											NASIONAL	DAERAH				
1	2	3	4	5	6	7	8	9	10	11	12	13	14	15	16	17
	2.08.07.2.02	Penyediaan Layanan bagi Anak yang Memerlukan Perlindungan Khusus yang Memerlukan Koordinasi Tingkat Daerah Kabupaten/Kota	*Tersedianya layanan bagi anak yang memerlukan perlindungan khusus yang memerlukan koordinasi tingkat daerah Kabupaten/Kota*	-			100 %	35.000.000,00			Memperkuat Ketahanan Ekonomi Untuk Pertumbuhan Yang Berkualitas dan Berkeadilan	2 - Pembangunan Sumber Daya Manusia TANJUNG JABUNG TIMUR NYAMAN, AMAN DAN HARMONIS bersandar pada tata kelola pemerintahan dengan penguatan birokrasi dan pelayanan publik yang berkualitas	ayanan bagi anak yang memerlukan perlindungan khusus yang memerlukan koordinasi tingkat daerah Kabupaten/Kota	-	35.000.000,00	DINAS SOSIAL, PEMBERDAYAAN PEREMPUAN DAN PA
	2.08.07.2.02.0005	Penyediaan Layanan Pengaduan Masyarakat bagi Anak yang Memerlukan Perlindungan Khusus Tingkat Daerah Kabupaten/Kota														
			Jumlah AMPK yang mendapatkan layanan pengaduan				11 Orang	35.000.000,00	-	DANA TRANSFER UMUM-DANA ALOKASI UMUM	Memperkuat Ketahanan Ekonomi Untuk Pertumbuhan Yang Berkualitas dan Berkeadilan	2 - Pembangunan Sumber Daya Manusia TANJUNG JABUNG TIMUR NYAMAN, AMAN DAN HARMONIS bersandar pada tata kelola pemerintahan dengan penguatan birokrasi dan pelayanan publik yang berkualitas	ayanan bagi anak yang memerlukan perlindungan khusus yang memerlukan koordinasi tingkat daerah Kabupaten/Kota		35.000.000,00	DINAS SOSIAL, PEMBERDAYAAN PEREMPUAN DAN PA
		DINAS TENAGA KERJA DAN TRANSMIGRASI						**4.648.687.873,00**							**4.444.701.368,00**	
	2	**URUSAN PEMERINTAHAN WAJIB YANG TIDAK BERKAITAN DENGAN PELAYANAN DASAR**						**4.403.200.441,00**							**3.941.590.402,00**	
	2.07	**URUSAN PEMERINTAHAN BIDANG TENAGA KERJA**						**4.403.200.441,00**							**3.941.590.402,00**	
1.	**2.07.01**	**PROGRAM PENUNJANG URUSAN PEMERINTAHAN DAERAH KABUPATEN/KOTA**	***Indeks Pelayanan Instansi***	**-**			**88,31 %**	**4.121.150.709,00**						**-**	**3.600.351.821,00**	

NO	KODE	URUSAN / BIDANG URUSAN / PROGRAM / KEGIATAN / SUB KEGIATAN	INDIKATOR PROGRAM / KEGIATAN / SUB KEGIATAN	TARGET AKHIR PERIODE RENSTRA OPD	REALISASI CAPAIAN RENJA OPD TAHUN 2022	PRAKIRAAN CAPAIAN TARGET RENJA OPD TAHUN 2023	CAPAIAN KINERJA DAN KERANGKA PENDANAAN						KELOMPOK SASARAN	PRAKIRAAN MAJU RENCANA TAHUN 2025		PERANGKAT DAERAH PENANGGUNG JAWAB
							TARGET 2024	PAGU INDIKATIF (Rp)	LOKASI	SUMBER DANA	PRIORITAS			TARGET	PAGU INDIKATIF (Rp)	
											NASIONAL	DAERAH				
1	2	3	4	5	6	7	8	9	10	11	12	13	14	15	16	17
	2.07.01.2.01	Perencanaan, Penganggaran, dan Evaluasi Kinerja Perangkat Daerah	*Tersusunnya Perencanaan,Penganggaran dan Evaluasi Perangkat daerah*	-			100 %	139.417.400,00			Meningkatkan Sumber Daya Manusia Yang Berkualitas Dan Berdaya Saing	2 - Pembangunan Sumber Daya Manusia TANJUNG JABUNG TIMUR NYAMAN, AMAN DAN HARMONIS bersandar pada tata kelola pemerintahan dengan penguatan birokrasi dan pelayanan publik yang berkualitas	Dinas Nakertrans	-	194.192.000,00	DINAS TENAGA KERJA DAN TRANSMIGRASI
	2.07.01.2.01.0001	Penyusunan Dokumen Perencanaan Perangkat Daerah														
			Jumlah Dokumen Perencanaan Perangkat Daerah				2 Dokumen	43.480.400,00	- Kab. Tanjung Jabung Timur, Geragai, Kota Baru	DANA TRANSFER UMUM-DANA ALOKASI UMUM	Meningkatkan Sumber Daya Manusia Yang Berkualitas Dan Berdaya Saing	2 - Pembangunan Sumber Daya Manusia TANJUNG JABUNG TIMUR NYAMAN, AMAN DAN HARMONIS bersandar pada tata kelola pemerintahan dengan penguatan birokrasi dan pelayanan publik yang berkualitas	Dinas Nakertrans		45.550.000,00	DINAS TENAGA KERJA DAN TRANSMIGRASI
	2.07.01.2.01.0002	Koordinasi dan Penyusunan Dokumen RKA-SKPD														

NO	KODE	URUSAN / BIDANG URUSAN / PROGRAM / KEGIATAN / SUB KEGIATAN	INDIKATOR PROGRAM / KEGIATAN / SUB KEGIATAN	TARGET AKHIR PERIODE RENSTRA OPD	REALISASI CAPAIAN RENJA OPD TAHUN 2022	PRAKIRAAN CAPAIAN TARGET RENJA OPD TAHUN 2023	CAPAIAN KINERJA DAN KERANGKA PENDANAAN						KELOMPOK SASARAN	PRAKIRAAN MAJU RENCANA TAHUN 2025		PERANGKAT DAERAH PENANGGUNG JAWAB
							TARGET 2024	PAGU INDIKATIF (Rp)	LOKASI	SUMBER DANA	PRIORITAS			TARGET	PAGU INDIKATIF (Rp)	
											NASIONAL	DAERAH				
1	2	3	4	5	6	7	8	9	10	11	12	13	14	15	16	17
			Jumlah Dokumen RKA-SKPD dan Laporan Hasil Koordinasi Penyusunan Dokumen RKA-SKPD				1 Dokumen	2.250.000,00	- Kab. Tanjung Jabung Timur, Geragai, Kota Baru	DANA TRANSFER UMUM-DANA ALOKASI UMUM	Meningkatkan Sumber Daya Manusia Yang Berkualitas Dan Berdaya Saing	2 - Pembangunan Sumber Daya Manusia TANJUNG JABUNG TIMUR NYAMAN, AMAN DAN HARMONIS bersandar pada tata kelola pemerintahan dengan penguatan birokrasi dan pelayanan publik yang berkualitas	Dinas Nakertrans		4.000.000,00	DINAS TENAGA KERJA DAN TRANSMIGRASI
	2.07.01.2.01.0003	Koordinasi dan Penyusunan Dokumen Perubahan RKA-SKPD														
			Jumlah Dokumen Perubahan RKA-SKPD dan Laporan Hasil Koordinasi Penyusunan Dokumen Perubahan RKA-SKPD				1 Dokumen	2.400.000,00	- Kab. Tanjung Jabung Timur, Geragai, Kota Baru	DANA TRANSFER UMUM-DANA ALOKASI UMUM	Meningkatkan Sumber Daya Manusia Yang Berkualitas Dan Berdaya Saing	2 - Pembangunan Sumber Daya Manusia TANJUNG JABUNG TIMUR NYAMAN, AMAN DAN HARMONIS bersandar pada tata kelola pemerintahan dengan penguatan birokrasi dan pelayanan publik yang berkualitas	Dinas Nakertrans		4.000.000,00	DINAS TENAGA KERJA DAN TRANSMIGRASI
	2.07.01.2.01.0004	Koordinasi dan Penyusunan DPA-SKPD														

NO	KODE	URUSAN / BIDANG URUSAN / PROGRAM / KEGIATAN / SUB KEGIATAN	INDIKATOR PROGRAM / KEGIATAN / SUB KEGIATAN	TARGET AKHIR PERIODE RENSTRA OPD	REALISASI CAPAIAN RENJA OPD TAHUN 2022	PRAKIRAAN CAPAIAN TARGET RENJA OPD TAHUN 2023	CAPAIAN KINERJA DAN KERANGKA PENDANAAN						KELOMPOK SASARAN	PRAKIRAAN MAJU RENCANA TAHUN 2025		PERANGKAT DAERAH PENANGGUNG JAWAB
							TARGET 2024	PAGU INDIKATIF (Rp)	LOKASI	SUMBER DANA	PRIORITAS			TARGET	PAGU INDIKATIF (Rp)	
											NASIONAL	DAERAH				
1	2	3	4	5	6	7	8	9	10	11	12	13	14	15	16	17
			Jumlah Dokumen DPA-SKPD dan Laporan Hasil Koordinasi Penyusunan Dokumen DPA-SKPD				1 Dokumen	2.250.000,00	- Kab. Tanjung Jabung Timur, Geragai, Kota Baru	DANA TRANSFER UMUM-DANA ALOKASI UMUM	Meningkatkan Sumber Daya Manusia Yang Berkualitas Dan Berdaya Saing	2 - Pembangunan Sumber Daya Manusia TANJUNG JABUNG TIMUR NYAMAN, AMAN DAN HARMONIS bersandar pada tata kelola pemerintahan dengan penguatan birokrasi dan pelayanan publik yang berkualitas	Dinas Nakertrans		4.000.000,00	DINAS TENAGA KERJA DAN TRANSMIGRASI
	2.07.01.2.01.0005	Koordinasi dan Penyusunan Perubahan DPA- SKPD														
			Jumlah Dokumen Perubahan DPA-SKPD dan Laporan Hasil Koordinasi Penyusunan Dokumen Perubahan DPA-SKPD				1 Dokumen	2.400.000,00	- Kab. Tanjung Jabung Timur, Geragai, Kota Baru	DANA TRANSFER UMUM-DANA ALOKASI UMUM	Meningkatkan Sumber Daya Manusia Yang Berkualitas Dan Berdaya Saing	2 - Pembangunan Sumber Daya Manusia TANJUNG JABUNG TIMUR NYAMAN, AMAN DAN HARMONIS bersandar pada tata kelola pemerintahan dengan penguatan birokrasi dan pelayanan publik yang berkualitas	Dinas Nakertrans		4.000.000,00	DINAS TENAGA KERJA DAN TRANSMIGRASI
	2.07.01.2.01.0006	Koordinasi dan Penyusunan Laporan Capaian Kinerja dan Ikhtisar Realisasi Kinerja SKPD														

NO	KODE	URUSAN / BIDANG URUSAN / PROGRAM / KEGIATAN / SUB KEGIATAN	INDIKATOR PROGRAM / KEGIATAN / SUB KEGIATAN	TARGET AKHIR PERIODE RENSTRA OPD	REALISASI CAPAIAN RENJA OPD TAHUN 2022	PRAKIRAAN CAPAIAN TARGET RENJA OPD TAHUN 2023	CAPAIAN KINERJA DAN KERANGKA PENDANAAN						KELOMPOK SASARAN	PRAKIRAAN MAJU RENCANA TAHUN 2025		PERANGKAT DAERAH PENANGGUNG JAWAB
							TARGET 2024	PAGU INDIKATIF (Rp)	LOKASI	SUMBER DANA	PRIORITAS			TARGET	PAGU INDIKATIF (Rp)	
											NASIONAL	DAERAH				
1	2	3	4	5	6	7	8	9	10	11	12	13	14	15	16	17
			Jumlah Laporan Capaian Kinerja dan Ikhtisar Realisasi Kinerja SKPD dan Laporan Hasil Koordinasi Penyusunan Laporan Capaian Kinerja dan Ikhtisar Realisasi Kinerja SKPD				5 Laporan	56.637.000,00	- Kab. Tanjung Jabung Timur, Geragai, Kota Baru	DANA TRANSFER UMUM-DANA ALOKASI UMUM	Meningkatkan Sumber Daya Manusia Yang Berkualitas Dan Berdaya Saing	2 - Pembangunan Sumber Daya Manusia TANJUNG JABUNG TIMUR NYAMAN, AMAN DAN HARMONIS bersandar pada tata kelola pemerintahan dengan penguatan birokrasi dan pelayanan publik yang berkualitas	Dinas Nakertrans		48.642.000,00	DINAS TENAGA KERJA DAN TRANSMIGRASI
	2.07.01.2.01.0007	Evaluasi Kinerja Perangkat Daerah														
			Jumlah Laporan Evaluasi Kinerja Perangkat Daerah				12 Laporan	30.000.000,00	- Kab. Tanjung Jabung Timur, Geragai, Kota Baru	DANA TRANSFER UMUM-DANA ALOKASI UMUM	-	2 - Pembangunan Sumber Daya Manusia TANJUNG JABUNG TIMUR NYAMAN, AMAN DAN HARMONIS bersandar pada tata kelola pemerintahan dengan penguatan birokrasi dan pelayanan publik yang berkualitas	Dinas Nakertrans		84.000.000,00	DINAS TENAGA KERJA DAN TRANSMIGRASI

NO	KODE	URUSAN / BIDANG URUSAN / PROGRAM / KEGIATAN / SUB KEGIATAN	INDIKATOR PROGRAM / KEGIATAN / SUB KEGIATAN	TARGET AKHIR PERIODE RENSTRA OPD	REALISASI CAPAIAN RENJA OPD TAHUN 2022	PRAKIRAAN CAPAIAN TARGET RENJA OPD TAHUN 2023	CAPAIAN KINERJA DAN KERANGKA PENDANAAN						KELOMPOK SASARAN	PRAKIRAAN MAJU RENCANA TAHUN 2025		PERANGKAT DAERAH PENANGGUNG JAWAB
							TARGET 2024	PAGU INDIKATIF (Rp)	LOKASI	SUMBER DANA	PRIORITAS			TARGET	PAGU INDIKATIF (Rp)	
											NASIONAL	DAERAH				
1	2	3	4	5	6	7	8	9	10	11	12	13	14	15	16	17
	2.07.01.2.02	Administrasi Keuangan Perangkat Daerah	*Terlaksananya Administrasi Keuangan Perangkat Daerah*	-			100 %	3.262.068.688,00			-	2 - Pembangunan Sumber Daya Manusia TANJUNG JABUNG TIMUR NYAMAN, AMAN DAN HARMONIS bersandar pada tata kelola pemerintahan dengan penguatan birokrasi dan pelayanan publik yang berkualitas	Dinas Nakertrans	-	2.634.815.176,00	DINAS TENAGA KERJA DAN TRANSMIGRASI
	2.07.01.2.02.0001	Penyediaan Gaji dan Tunjangan ASN														
			Jumlah Orang yang Menerima Gaji dan Tunjangan ASN				21 Orang/bulan	2.362.328.688,00	- Kab. Tanjung Jabung Timur, Geragai, Kota Baru	DANA TRANSFER UMUM-DANA ALOKASI UMUM	-	2 - Pembangunan Sumber Daya Manusia TANJUNG JABUNG TIMUR NYAMAN, AMAN DAN HARMONIS bersandar pada tata kelola pemerintahan dengan penguatan birokrasi dan pelayanan publik yang berkualitas	Dinas Nakertrans		1.738.575.176,00	DINAS TENAGA KERJA DAN TRANSMIGRASI
	2.07.01.2.02.0003	Pelaksanaan Penatausahaan dan Pengujian/Verifikasi Keuangan SKPD														

NO	KODE	URUSAN / BIDANG URUSAN / PROGRAM / KEGIATAN / SUB KEGIATAN	INDIKATOR PROGRAM / KEGIATAN / SUB KEGIATAN	TARGET AKHIR PERIODE RENSTRA OPD	REALISASI CAPAIAN RENJA OPD TAHUN 2022	PRAKIRAAN CAPAIAN TARGET RENJA OPD TAHUN 2023	CAPAIAN KINERJA DAN KERANGKA PENDANAAN						KELOMPOK SASARAN	PRAKIRAAN MAJU RENCANA TAHUN 2025		PERANGKAT DAERAH PENANGGUNG JAWAB
							TARGET 2024	PAGU INDIKATIF (Rp)	LOKASI	SUMBER DANA	PRIORITAS			TARGET	PAGU INDIKATIF (Rp)	
											NASIONAL	DAERAH				
1	2	3	4	5	6	7	8	9	10	11	12	13	14	15	16	17
			Jumlah Dokumen Penatausahaan dan Pengujian/Verifikasi Keuangan SKPD				12 Dokumen	899.740.000,00	- Kab. Tanjung Jabung Timur, Geragai, Kota Baru	DANA TRANSFER UMUM-DANA ALOKASI UMUM	Meningkatkan Sumber Daya Manusia Yang Berkualitas Dan Berdaya Saing	2 - Pembangunan Sumber Daya Manusia TANJUNG JABUNG TIMUR NYAMAN, AMAN DAN HARMONIS bersandar pada tata kelola pemerintahan dengan penguatan birokrasi dan pelayanan publik yang berkualitas	Dinas Nakertrans		896.240.000,00	DINAS TENAGA KERJA DAN TRANSMIGRASI
	2.07.01.2.05	Administrasi Kepegawaian Perangkat Daerah	*Terlaksananya Administrasi Kepegawaian Perangkat Daerah*	-			100 %	25.000.000,00			-	2 - Pembangunan Sumber Daya Manusia TANJUNG JABUNG TIMUR NYAMAN, AMAN DAN HARMONIS bersandar pada tata kelola pemerintahan dengan penguatan birokrasi dan pelayanan publik yang berkualitas	Dinas Nakertrans	-	30.000.000,00	DINAS TENAGA KERJA DAN TRANSMIGRASI
	2.07.01.2.05.0009	Pendidikan dan Pelatihan Pegawai Berdasarkan Tugas dan Fungsi														

NO	KODE	URUSAN / BIDANG URUSAN / PROGRAM / KEGIATAN / SUB KEGIATAN	INDIKATOR PROGRAM / KEGIATAN / SUB KEGIATAN	TARGET AKHIR PERIODE RENSTRA OPD	REALISASI CAPAIAN RENJA OPD TAHUN 2022	PRAKIRAAN CAPAIAN TARGET RENJA OPD TAHUN 2023	CAPAIAN KINERJA DAN KERANGKA PENDANAAN						KELOMPOK SASARAN	PRAKIRAAN MAJU RENCANA TAHUN 2025		PERANGKAT DAERAH PENANGGUNG JAWAB
							TARGET 2024	PAGU INDIKATIF (Rp)	LOKASI	SUMBER DANA	PRIORITAS			TARGET	PAGU INDIKATIF (Rp)	
											NASIONAL	DAERAH				
1	2	3	4	5	6	7	8	9	10	11	12	13	14	15	16	17
			Jumlah Pegawai Berdasarkan Tugas dan Fungsi yang Mengikuti Pendidikan dan Pelatihan				5 Orang	25.000.000,00	- Kab. Tanjung Jabung Timur, Geragai, Kota Baru	DANA TRANSFER UMUM-DANA ALOKASI UMUM	-	2 - Pembangunan Sumber Daya Manusia TANJUNG JABUNG TIMUR NYAMAN, AMAN DAN HARMONIS bersandar pada tata kelola pemerintahan dengan penguatan birokrasi dan pelayanan publik yang berkualitas	Dinas Nakertrans		30.000.000,00	DINAS TENAGA KERJA DAN TRANSMIGRASI
	2.07.01.2.06	Administrasi Umum Perangkat Daerah	*Terlaksananya Administrasi Umum Perangkat Daerah*	-			100 %	478.174.621,00			Meningkatkan Sumber Daya Manusia Yang Berkualitas Dan Berdaya Saing	2 - Pembangunan Sumber Daya Manusia TANJUNG JABUNG TIMUR NYAMAN, AMAN DAN HARMONIS bersandar pada tata kelola pemerintahan dengan penguatan birokrasi dan pelayanan publik yang berkualitas	Dinas Nakertrans	-	377.946.645,00	DINAS TENAGA KERJA DAN TRANSMIGRASI
	2.07.01.2.06.0001	Penyediaan Komponen Instalasi Listrik/Penerangan Bangunan Kantor														

NO	KODE	URUSAN / BIDANG URUSAN / PROGRAM / KEGIATAN / SUB KEGIATAN	INDIKATOR PROGRAM / KEGIATAN / SUB KEGIATAN	TARGET AKHIR PERIODE RENSTRA OPD	REALISASI CAPAIAN RENJA OPD TAHUN 2022	PRAKIRAAN CAPAIAN TARGET RENJA OPD TAHUN 2023	CAPAIAN KINERJA DAN KERANGKA PENDANAAN						KELOMPOK SASARAN	PRAKIRAAN MAJU RENCANA TAHUN 2025		PERANGKAT DAERAH PENANGGUNG JAWAB
							TARGET 2024	PAGU INDIKATIF (Rp)	LOKASI	SUMBER DANA	PRIORITAS			TARGET	PAGU INDIKATIF (Rp)	
											NASIONAL	DAERAH				
1	2	3	4	5	6	7	8	9	10	11	12	13	14	15	16	17
			Jumlah Paket Komponen Instalasi Listrik/Penerangan Bangunan Kantor yang Disediakan				4 Paket	9.645.840,00	- Kab. Tanjung Jabung Timur, Geragai, Kota Baru	DANA TRANSFER UMUM-DANA ALOKASI UMUM	Meningkatkan Sumber Daya Manusia Yang Berkualitas Dan Berdaya Saing	2 - Pembangunan Sumber Daya Manusia TANJUNG JABUNG TIMUR NYAMAN, AMAN DAN HARMONIS bersandar pada tata kelola pemerintahan dengan penguatan birokrasi dan pelayanan publik yang berkualitas	Dinas Nakertrans		11.000.000,00	DINAS TENAGA KERJA DAN TRANSMIGRASI
	2.07.01.2.06.0002	Penyediaan Peralatan dan Perlengkapan Kantor														
			Jumlah Paket Peralatan dan Perlengkapan Kantor yang Disediakan				3 Paket	79.581.071,00	- Kab. Tanjung Jabung Timur, Geragai, Kota Baru	DANA TRANSFER UMUM-DANA ALOKASI UMUM	Meningkatkan Sumber Daya Manusia Yang Berkualitas Dan Berdaya Saing	2 - Pembangunan Sumber Daya Manusia TANJUNG JABUNG TIMUR NYAMAN, AMAN DAN HARMONIS bersandar pada tata kelola pemerintahan dengan penguatan birokrasi dan pelayanan publik yang berkualitas	Dinas Nakertrans		82.530.117,00	DINAS TENAGA KERJA DAN TRANSMIGRASI
	2.07.01.2.06.0003	Penyediaan Peralatan Rumah Tangga														

NO	KODE	URUSAN / BIDANG URUSAN / PROGRAM / KEGIATAN / SUB KEGIATAN	INDIKATOR PROGRAM / KEGIATAN / SUB KEGIATAN	TARGET AKHIR PERIODE RENSTRA OPD	REALISASI CAPAIAN RENJA OPD TAHUN 2022	PRAKIRAAN CAPAIAN TARGET RENJA OPD TAHUN 2023	CAPAIAN KINERJA DAN KERANGKA PENDANAAN						KELOMPOK SASARAN	PRAKIRAAN MAJU RENCANA TAHUN 2025		PERANGKAT DAERAH PENANGGUNG JAWAB
							TARGET 2024	PAGU INDIKATIF (Rp)	LOKASI	SUMBER DANA	PRIORITAS			TARGET	PAGU INDIKATIF (Rp)	
											NASIONAL	DAERAH				
1	2	3	4	5	6	7	8	9	10	11	12	13	14	15	16	17
			Jumlah Paket Peralatan Rumah Tangga yang Disediakan				1 Paket	48.000.000,00	- Kab. Tanjung Jabung Timur, Geragai, Kota Baru	DANA TRANSFER UMUM-DANA ALOKASI UMUM	Meningkatkan Sumber Daya Manusia Yang Berkualitas Dan Berdaya Saing	2 - Pembangunan Sumber Daya Manusia TANJUNG JABUNG TIMUR NYAMAN, AMAN DAN HARMONIS bersandar pada tata kelola pemerintahan dengan penguatan birokrasi dan pelayanan publik yang berkualitas	Dinas Nakertrans		65.151.948,00	DINAS TENAGA KERJA DAN TRANSMIGRASI
	2.07.01.2.06.0004	Penyediaan Bahan Logistik Kantor														
			Jumlah Paket Bahan Logistik Kantor yang Disediakan				1 Paket	22.084.450,00	- Kab. Tanjung Jabung Timur, Geragai, Kota Baru	DANA TRANSFER UMUM-DANA ALOKASI UMUM	Meningkatkan Sumber Daya Manusia Yang Berkualitas Dan Berdaya Saing	2 - Pembangunan Sumber Daya Manusia TANJUNG JABUNG TIMUR NYAMAN, AMAN DAN HARMONIS bersandar pada tata kelola pemerintahan dengan penguatan birokrasi dan pelayanan publik yang berkualitas	Dinas Nakertrans		20.000.000,00	DINAS TENAGA KERJA DAN TRANSMIGRASI
	2.07.01.2.06.0005	Penyediaan Barang Cetakan dan Penggandaan														

NO	KODE	URUSAN / BIDANG URUSAN / PROGRAM / KEGIATAN / SUB KEGIATAN	INDIKATOR PROGRAM / KEGIATAN / SUB KEGIATAN	TARGET AKHIR PERIODE RENSTRA OPD	REALISASI CAPAIAN RENJA OPD TAHUN 2022	PRAKIRAAN CAPAIAN TARGET RENJA OPD TAHUN 2023	CAPAIAN KINERJA DAN KERANGKA PENDANAAN						KELOMPOK SASARAN	PRAKIRAAN MAJU RENCANA TAHUN 2025		PERANGKAT DAERAH PENANGGUNG JAWAB
							TARGET 2024	PAGU INDIKATIF (Rp)	LOKASI	SUMBER DANA	PRIORITAS			TARGET	PAGU INDIKATIF (Rp)	
											NASIONAL	DAERAH				
1	2	3	4	5	6	7	8	9	10	11	12	13	14	15	16	17
			Jumlah Paket Barang Cetakan dan Penggandaan yang Disediakan				4 Paket	28.563.260,00	- Kab. Tanjung Jabung Timur, Geragai, Kota Baru	DANA TRANSFER UMUM-DANA ALOKASI UMUM	Meningkatkan Sumber Daya Manusia Yang Berkualitas Dan Berdaya Saing	2 - Pembangunan Sumber Daya Manusia TANJUNG JABUNG TIMUR NYAMAN, AMAN DAN HARMONIS bersandar pada tata kelola pemerintahan dengan penguatan birokrasi dan pelayanan publik yang berkualitas	Dinas Nakertrans		29.264.580,00	DINAS TENAGA KERJA DAN TRANSMIGRASI
	2.07.01.2.06.0006	Penyediaan Bahan Bacaan dan Peraturan Perundang-undangan														
			Jumlah Dokumen Bahan Bacaan dan Peraturan Perundang-Undangan yang Disediakan				12 Dokumen	6.500.000,00	- Kab. Tanjung Jabung Timur, Geragai, Kota Baru	DANA TRANSFER UMUM-DANA ALOKASI UMUM	Meningkatkan Sumber Daya Manusia Yang Berkualitas Dan Berdaya Saing	2 - Pembangunan Sumber Daya Manusia TANJUNG JABUNG TIMUR NYAMAN, AMAN DAN HARMONIS bersandar pada tata kelola pemerintahan dengan penguatan birokrasi dan pelayanan publik yang berkualitas	Dinas Nakertrans		6.500.000,00	DINAS TENAGA KERJA DAN TRANSMIGRASI
	2.07.01.2.06.0008	Fasilitasi Kunjungan Tamu														

NO	KODE	URUSAN / BIDANG URUSAN / PROGRAM / KEGIATAN / SUB KEGIATAN	INDIKATOR PROGRAM / KEGIATAN / SUB KEGIATAN	TARGET AKHIR PERIODE RENSTRA OPD	REALISASI CAPAIAN RENJA OPD TAHUN 2022	PRAKIRAAN CAPAIAN TARGET RENJA OPD TAHUN 2023	CAPAIAN KINERJA DAN KERANGKA PENDANAAN						KELOMPOK SASARAN	PRAKIRAAN MAJU RENCANA TAHUN 2025		PERANGKAT DAERAH PENANGGUNG JAWAB
							TARGET 2024	PAGU INDIKATIF (Rp)	LOKASI	SUMBER DANA	PRIORITAS			TARGET	PAGU INDIKATIF (Rp)	
											NASIONAL	DAERAH				
1	2	3	4	5	6	7	8	9	10	11	12	13	14	15	16	17
			Jumlah Laporan Fasilitasi Kunjungan Tamu				12 Laporan	123.800.000,00	- Kab. Tanjung Jabung Timur, Geragai, Kota Baru	DANA TRANSFER UMUM-DANA ALOKASI UMUM	Meningkatkan Sumber Daya Manusia Yang Berkualitas Dan Berdaya Saing	2 - Pembangunan Sumber Daya Manusia TANJUNG JABUNG TIMUR NYAMAN, AMAN DAN HARMONIS bersandar pada tata kelola pemerintahan dengan penguatan birokrasi dan pelayanan publik yang berkualitas	Dinas Nakertrans		28.500.000,00	DINAS TENAGA KERJA DAN TRANSMIGRASI
	2.07.01.2.06.0009	Penyelenggaraan Rapat Koordinasi dan Konsultasi SKPD														
			Jumlah Laporan Penyelenggaraan Rapat Koordinasi dan Konsultasi SKPD				12 Laporan	160.000.000,00	- Kab. Tanjung Jabung Timur, Geragai, Kota Baru	DANA TRANSFER UMUM-DANA ALOKASI UMUM	-	2 - Pembangunan Sumber Daya Manusia TANJUNG JABUNG TIMUR NYAMAN, AMAN DAN HARMONIS bersandar pada tata kelola pemerintahan dengan penguatan birokrasi dan pelayanan publik yang berkualitas	Dinas Nakertrans		135.000.000,00	DINAS TENAGA KERJA DAN TRANSMIGRASI

NO	KODE	URUSAN / BIDANG URUSAN / PROGRAM / KEGIATAN / SUB KEGIATAN	INDIKATOR PROGRAM / KEGIATAN / SUB KEGIATAN	TARGET AKHIR PERIODE RENSTRA OPD	REALISASI CAPAIAN RENJA OPD TAHUN 2022	PRAKIRAAN CAPAIAN TARGET RENJA OPD TAHUN 2023	CAPAIAN KINERJA DAN KERANGKA PENDANAAN						KELOMPOK SASARAN	PRAKIRAAN MAJU RENCANA TAHUN 2025		PERANGKAT DAERAH PENANGGUNG JAWAB
							TARGET 2024	PAGU INDIKATIF (Rp)	LOKASI	SUMBER DANA	PRIORITAS			TARGET	PAGU INDIKATIF (Rp)	
											NASIONAL	DAERAH				
1	2	3	4	5	6	7	8	9	10	11	12	13	14	15	16	17
	2.07.01.2.08	Penyediaan Jasa Penunjang Urusan Pemerintahan Daerah	*Terpenuhinya Jasa Penunjang Urusan Pemerintahan Daerah*	-			100 %	76.000.000,00			-	2 - Pembangunan Sumber Daya Manusia TANJUNG JABUNG TIMUR NYAMAN, AMAN DAN HARMONIS bersandar pada tata kelola pemerintahan dengan penguatan birokrasi dan pelayanan publik yang berkualitas	Dinas Nakertrans	-	88.900.000,00	DINAS TENAGA KERJA DAN TRANSMIGRASI
	2.07.01.2.08.0001	Penyediaan Jasa Surat Menyurat														
			Jumlah Laporan Penyediaan Jasa Surat Menyurat				12 Laporan	4.000.000,00	- Kab. Tanjung Jabung Timur, Geragai, Kota Baru	DANA TRANSFER UMUM-DANA ALOKASI UMUM	-	2 - Pembangunan Sumber Daya Manusia TANJUNG JABUNG TIMUR NYAMAN, AMAN DAN HARMONIS bersandar pada tata kelola pemerintahan dengan penguatan birokrasi dan pelayanan publik yang berkualitas	Dinas Nakertrans		9.300.000,00	DINAS TENAGA KERJA DAN TRANSMIGRASI
	2.07.01.2.08.0002	Penyediaan Jasa Komunikasi, Sumber Daya Air dan Listrik														

NO	KODE	URUSAN / BIDANG URUSAN / PROGRAM / KEGIATAN / SUB KEGIATAN	INDIKATOR PROGRAM / KEGIATAN / SUB KEGIATAN	TARGET AKHIR PERIODE RENSTRA OPD	REALISASI CAPAIAN RENJA OPD TAHUN 2022	PRAKIRAAN CAPAIAN TARGET RENJA OPD TAHUN 2023	CAPAIAN KINERJA DAN KERANGKA PENDANAAN						KELOMPOK SASARAN	PRAKIRAAN MAJU RENCANA TAHUN 2025		PERANGKAT DAERAH PENANGGUNG JAWAB
							TARGET 2024	PAGU INDIKATIF (Rp)	LOKASI	SUMBER DANA	PRIORITAS			TARGET	PAGU INDIKATIF (Rp)	
											NASIONAL	DAERAH				
1	2	3	4	5	6	7	8	9	10	11	12	13	14	15	16	17
			Jumlah Laporan Penyediaan Jasa Komunikasi, Sumber Daya Air dan Listrik yang Disediakan				12 Laporan	72.000.000,00	- Kab. Tanjung Jabung Timur, Geragai, Kota Baru	DANA TRANSFER UMUM-DANA ALOKASI UMUM	-	2 - Pembangunan Sumber Daya Manusia TANJUNG JABUNG TIMUR NYAMAN, AMAN DAN HARMONIS bersandar pada tata kelola pemerintahan dengan penguatan birokrasi dan pelayanan publik yang berkualitas	Dinas Nakertrans		79.600.000,00	DINAS TENAGA KERJA DAN TRANSMIGRASI
	2.07.01.2.09	Pemeliharaan Barang Milik Daerah Penunjang Urusan Pemerintahan Daerah	*Terpeliharanya Barang Milik Daerah*	-			100 %	140.490.000,00			Meningkatkan Sumber Daya Manusia Yang Berkualitas Dan Berdaya Saing	2 - Pembangunan Sumber Daya Manusia TANJUNG JABUNG TIMUR NYAMAN, AMAN DAN HARMONIS bersandar pada tata kelola pemerintahan dengan penguatan birokrasi dan pelayanan publik yang berkualitas	Dinas Nakertrans	-	274.498.000,00	DINAS TENAGA KERJA DAN TRANSMIGRASI
	2.07.01.2.09.0001	Penyediaan Jasa Pemeliharaan, Biaya Pemeliharaan, dan Pajak Kendaraan Perorangan Dinas atau Kendaraan Dinas Jabatan														

NO	KODE	URUSAN / BIDANG URUSAN / PROGRAM / KEGIATAN / SUB KEGIATAN	INDIKATOR PROGRAM / KEGIATAN / SUB KEGIATAN	TARGET AKHIR PERIODE RENSTRA OPD	REALISASI CAPAIAN RENJA OPD TAHUN 2022	PRAKIRAAN CAPAIAN TARGET RENJA OPD TAHUN 2023	CAPAIAN KINERJA DAN KERANGKA PENDANAAN						KELOMPOK SASARAN	PRAKIRAAN MAJU RENCANA TAHUN 2025		PERANGKAT DAERAH PENANGGUNG JAWAB
							TARGET 2024	PAGU INDIKATIF (Rp)	LOKASI	SUMBER DANA	PRIORITAS			TARGET	PAGU INDIKATIF (Rp)	
											NASIONAL	DAERAH				
1	2	3	4	5	6	7	8	9	10	11	12	13	14	15	16	17
			Jumlah Kendaraan Perorangan Dinas atau Kendaraan Dinas Jabatan yang Dipelihara dan dibayarkan Pajaknya				1 Unit	40.740.000,00	- Kab. Tanjung Jabung Timur, Geragai, Kota Baru	DANA TRANSFER UMUM-DANA ALOKASI UMUM	Meningkatkan Sumber Daya Manusia Yang Berkualitas Dan Berdaya Saing	2 - Pembangunan Sumber Daya Manusia TANJUNG JABUNG TIMUR NYAMAN, AMAN DAN HARMONIS bersandar pada tata kelola pemerintahan dengan penguatan birokrasi dan pelayanan publik yang berkualitas	Dinas Nakertrans		41.300.000,00	DINAS TENAGA KERJA DAN TRANSMIGRASI
	2.07.01.2.09.0002	Penyediaan Jasa Pemeliharaan, Biaya Pemeliharaan, Pajak dan Perizinan Kendaraan Dinas Operasional atau Lapangan														
			Jumlah Kendaraan Dinas Operasional atau Lapangan yang Dipelihara dan dibayarkan Pajak dan Perizinannya				5 Unit	79.200.000,00	- Kab. Tanjung Jabung Timur, Geragai, Kota Baru	DANA TRANSFER UMUM-DANA ALOKASI UMUM	-	2 - Pembangunan Sumber Daya Manusia TANJUNG JABUNG TIMUR NYAMAN, AMAN DAN HARMONIS bersandar pada tata kelola pemerintahan dengan penguatan birokrasi dan pelayanan publik yang berkualitas	Dinas Nakertrans		138.198.000,00	DINAS TENAGA KERJA DAN TRANSMIGRASI
	2.07.01.2.09.0006	Pemeliharaan Peralatan dan Mesin Lainnya														

NO	KODE	URUSAN / BIDANG URUSAN / PROGRAM / KEGIATAN / SUB KEGIATAN	INDIKATOR PROGRAM / KEGIATAN / SUB KEGIATAN	TARGET AKHIR PERIODE RENSTRA OPD	REALISASI CAPAIAN RENJA OPD TAHUN 2022	PRAKIRAAN CAPAIAN TARGET RENJA OPD TAHUN 2023	CAPAIAN KINERJA DAN KERANGKA PENDANAAN						KELOMPOK SASARAN	PRAKIRAAN MAJU RENCANA TAHUN 2025		PERANGKAT DAERAH PENANGGUNG JAWAB
							TARGET 2024	PAGU INDIKATIF (Rp)	LOKASI	SUMBER DANA	PRIORITAS			TARGET	PAGU INDIKATIF (Rp)	
											NASIONAL	DAERAH				
1	2	3	4	5	6	7	8	9	10	11	12	13	14	15	16	17
			Jumlah Peralatan dan Mesin Lainnya yang Dipelihara				5 Unit	15.550.000,00	- Kab. Tanjung Jabung Timur, Geragai, Kota Baru	DANA TRANSFER UMUM-DANA ALOKASI UMUM	Meningkatkan Sumber Daya Manusia Yang Berkualitas Dan Berdaya Saing	2 - Pembangunan Sumber Daya Manusia TANJUNG JABUNG TIMUR NYAMAN, AMAN DAN HARMONIS bersandar pada tata kelola pemerintahan dengan penguatan birokrasi dan pelayanan publik yang berkualitas	Dinas Nakertrans		10.000.000,00	DINAS TENAGA KERJA DAN TRANSMIGRASI
	2.07.01.2.09.0009	Pemeliharaan/Rehabilitasi Gedung Kantor dan Bangunan Lainnya														
			Jumlah Gedung Kantor dan Bangunan Lainnya yang Dipelihara/Direhabilitasi				1 Unit	5.000.000,00	- Kab. Tanjung Jabung Timur, Geragai, Semua Kel/Desa	DANA TRANSFER UMUM-DANA ALOKASI UMUM	-	2 - Pembangunan Sumber Daya Manusia TANJUNG JABUNG TIMUR NYAMAN, AMAN DAN HARMONIS bersandar pada tata kelola pemerintahan dengan penguatan birokrasi dan pelayanan publik yang berkualitas	Dinas Nakertrans		85.000.000,00	DINAS TENAGA KERJA DAN TRANSMIGRASI
2.	**2.07.03**	**PROGRAM PELATIHAN KERJA DAN PRODUKTIVITAS TENAGA KERJA**	***Besaran tenaga kerja yang mendapatkan pelatihan (%)***	**-**			**87,12 %**	**104.440.172,00**						**-**	**224.148.522,00**	

NO	KODE	URUSAN / BIDANG URUSAN / PROGRAM / KEGIATAN / SUB KEGIATAN	INDIKATOR PROGRAM / KEGIATAN / SUB KEGIATAN	TARGET AKHIR PERIODE RENSTRA OPD	REALISASI CAPAIAN RENJA OPD TAHUN 2022	PRAKIRAAN CAPAIAN TARGET RENJA OPD TAHUN 2023	CAPAIAN KINERJA DAN KERANGKA PENDANAAN						KELOMPOK SASARAN	PRAKIRAAN MAJU RENCANA TAHUN 2025		PERANGKAT DAERAH PENANGGUNG JAWAB
							TARGET 2024	PAGU INDIKATIF (Rp)	LOKASI	SUMBER DANA	PRIORITAS			TARGET	PAGU INDIKATIF (Rp)	
											NASIONAL	DAERAH				
1	2	3	4	5	6	7	8	9	10	11	12	13	14	15	16	17
	2.07.03.2.01	Pelaksanaan Pelatihan berdasarkan Unit Kompetensi	*Terlaksananya Pendidikan dan Pelatihan Keterampilan bagi Pencari Kerja berdasarkan Klaster Kompetensi*	-			100 %	82.661.172,00			Meningkatkan Sumber Daya Manusia Yang Berkualitas Dan Berdaya Saing	2 - Pembangunan Sumber Daya Manusia TANJUNG JABUNG TIMUR BERDAYA SAING dengan SDM yang cerdas, sehat, berkesetaraan gender, terkendali serta tenaga kerja yang berkualitas	Pencari Kerja, Wirausaha	-	100.661.217,00	DINAS TENAGA KERJA DAN TRANSMIGRASI
	2.07.03.2.01.0001	Proses Pelaksanaan Pendidikan dan Pelatihan Keterampilan bagi Pencari Kerja berdasarkan Klaster Kompetensi														
			Jumlah Tenaga Kerja yang Mendapat Pelatihan Berbasis Kompetensi pada Tahun n				16 Orang	82.661.172,00	- Kab. Tanjung Jabung Timur, Semua Kecamatan, Semua Kel/Desa	DANA TRANSFER UMUM-DANA ALOKASI UMUM	Meningkatkan Sumber Daya Manusia Yang Berkualitas Dan Berdaya Saing	2 - Pembangunan Sumber Daya Manusia TANJUNG JABUNG TIMUR BERDAYA SAING dengan SDM yang cerdas, sehat, berkesetaraan gender, terkendali serta tenaga kerja yang berkualitas	Pencari Kerja, Wirausaha		100.661.217,00	DINAS TENAGA KERJA DAN TRANSMIGRASI

NO	KODE	URUSAN / BIDANG URUSAN / PROGRAM / KEGIATAN / SUB KEGIATAN	INDIKATOR PROGRAM / KEGIATAN / SUB KEGIATAN	TARGET AKHIR PERIODE RENSTRA OPD	REALISASI CAPAIAN RENJA OPD TAHUN 2022	PRAKIRAAN CAPAIAN TARGET RENJA OPD TAHUN 2023	CAPAIAN KINERJA DAN KERANGKA PENDANAAN						KELOMPOK SASARAN	PRAKIRAAN MAJU RENCANA TAHUN 2025		PERANGKAT DAERAH PENANGGUNG JAWAB
							TARGET 2024	PAGU INDIKATIF (Rp)	LOKASI	SUMBER DANA	PRIORITAS			TARGET	PAGU INDIKATIF (Rp)	
											NASIONAL	DAERAH				
1	2	3	4	5	6	7	8	9	10	11	12	13	14	15	16	17
	2.07.03.2.05	Pengukuran Produktivitas Tingkat Daerah Kabupaten/Kota	*Terlaksananya Peningkatan Produktivitas Tenaga Kerja*	-			100 %	21.779.000,00			Meningkatkan Sumber Daya Manusia Yang Berkualitas Dan Berdaya Saing	2 - Pembangunan Sumber Daya Manusia TANJUNG JABUNG TIMUR BERDAYA SAING dengan SDM yang cerdas, sehat, berkesetaraan gender, terkendali serta tenaga kerja yang berkualitas	Pencari Kerja, Wirausaha	-	123.487.305,00	DINAS TENAGA KERJA DAN TRANSMIGRASI
	2.07.03.2.05.0001	Pengukuran Kompetensi dan Produktivitas Tenaga Kerja														
			Jumlah Dokumen Hasil Pengukuran Produktivitas dan Daya Saing Tenaga Kerja di Tingkat Daerah				1 Dokumen	21.779.000,00	- Kab. Tanjung Jabung Timur, Semua Kecamatan, Semua Kel/Desa - Semua Kota/Kab, Semua Kecamatan, Semua Kel/Desa	DANA TRANSFER UMUM-DANA ALOKASI UMUM	Meningkatkan Sumber Daya Manusia Yang Berkualitas Dan Berdaya Saing	2 - Pembangunan Sumber Daya Manusia TANJUNG JABUNG TIMUR BERDAYA SAING dengan SDM yang cerdas, sehat, berkesetaraan gender, terkendali serta tenaga kerja yang berkualitas	Pencari Kerja, Wirausaha		123.487.305,00	DINAS TENAGA KERJA DAN TRANSMIGRASI
3.	**2.07.04**	**PROGRAM PENEMPATAN TENAGA KERJA**	***Besaran Pencari Kerja Terdaftar yang ditempatkan***	**-**			**55 %**	**57.615.560,00**						**-**	**33.790.320,00**	

NO	KODE	URUSAN / BIDANG URUSAN / PROGRAM / KEGIATAN / SUB KEGIATAN	INDIKATOR PROGRAM / KEGIATAN / SUB KEGIATAN	TARGET AKHIR PERIODE RENSTRA OPD	REALISASI CAPAIAN RENJA OPD TAHUN 2022	PRAKIRAAN CAPAIAN TARGET RENJA OPD TAHUN 2023	CAPAIAN KINERJA DAN KERANGKA PENDANAAN						KELOMPOK SASARAN	PRAKIRAAN MAJU RENCANA TAHUN 2025		PERANGKAT DAERAH PENANGGUNG JAWAB
							TARGET 2024	PAGU INDIKATIF (Rp)	LOKASI	SUMBER DANA	PRIORITAS			TARGET	PAGU INDIKATIF (Rp)	
											NASIONAL	DAERAH				
1	2	3	4	5	6	7	8	9	10	11	12	13	14	15	16	17
	2.07.04.2.03	Pengelolaan Informasi Pasar Kerja	*Terlaksananya Pengelolaan Informasi Pasar Kerja*	-			100 %	57.615.560,00			Meningkatkan Sumber Daya Manusia Yang Berkualitas Dan Berdaya Saing	2 - Pembangunan Sumber Daya Manusia TANJUNG JABUNG TIMUR BERDAYA SAING dengan SDM yang cerdas, sehat, berkesetaraan gender, terkendali serta tenaga kerja yang berkualitas	Pencari Kerja	-	33.790.320,00	DINAS TENAGA KERJA DAN TRANSMIGRASI
	2.07.04.2.03.0002	Pelayanan dan Penyediaan Informasi Pasar Kerja Online														
			Jumlah Pencari dan Pemberi Kerja yang Terdaftar dalam Pasar Kerja Melalui Sistem Online (Karir Hub)				300 Orang	57.615.560,00	- Kab. Tanjung Jabung Timur, Semua Kecamatan, Semua Kel/Desa	DANA TRANSFER UMUM-DANA ALOKASI UMUM	Meningkatkan Sumber Daya Manusia Yang Berkualitas Dan Berdaya Saing	2 - Pembangunan Sumber Daya Manusia TANJUNG JABUNG TIMUR BERDAYA SAING dengan SDM yang cerdas, sehat, berkesetaraan gender, terkendali serta tenaga kerja yang berkualitas	Pencari Kerja		33.790.320,00	DINAS TENAGA KERJA DAN TRANSMIGRASI
4.	**2.07.05**	**PROGRAM HUBUNGAN INDUSTRIAL**	***Besaran kasus yang diselesaikan dengan perjanjian bersama(PB)***	**-**			**79 %**	**119.994.000,00**						**-**	**83.299.739,00**	

NO	KODE	URUSAN / BIDANG URUSAN / PROGRAM / KEGIATAN / SUB KEGIATAN	INDIKATOR PROGRAM / KEGIATAN / SUB KEGIATAN	TARGET AKHIR PERIODE RENSTRA OPD	REALISASI CAPAIAN RENJA OPD TAHUN 2022	PRAKIRAAN CAPAIAN TARGET RENJA OPD TAHUN 2023	CAPAIAN KINERJA DAN KERANGKA PENDANAAN						KELOMPOK SASARAN	PRAKIRAAN MAJU RENCANA TAHUN 2025		PERANGKAT DAERAH PENANGGUNG JAWAB
							TARGET 2024	PAGU INDIKATIF (Rp)	LOKASI	SUMBER DANA	PRIORITAS			TARGET	PAGU INDIKATIF (Rp)	
											NASIONAL	DAERAH				
1	2	3	4	5	6	7	8	9	10	11	12	13	14	15	16	17
	2.07.05.2.01	Pengesahan Peraturan Perusahaan dan Pendaftaran Perjanjian Kerja Bersama untuk Perusahaan yang Hanya Beroperasi dalam 1 (Satu) Daerah Kabupaten/Kota	*Terlaksananya Pengesahan Peraturan Perusahaan dan Pendaftaran Perjanjian Kerja Bersama*	-			80 %	46.394.000,00			Meningkatkan Sumber Daya Manusia Yang Berkualitas Dan Berdaya Saing	2 - Pembangunan Sumber Daya Manusia TANJUNG JABUNG TIMUR BERDAYA SAING dengan SDM yang cerdas, sehat, berkesetaraan gender, terkendali serta tenaga kerja yang berkualitas	Perusahaan dan Tenaga Kerja	-	27.249.739,00	DINAS TENAGA KERJA DAN TRANSMIGRASI
	2.07.05.2.01.0003	Penyelenggaraan Pendataan dan Informasi Sarana Hubungan Industrial dan Jaminan Sosial Tenaga Kerja serta Pengupahan														
			Jumlah Data dan Informasi Sarana HI (PP/PKB, Struktur Skala Upah, dan LKS Bipartit) dan Pekerja yang Terdaftar sebagai Peserta Jamsostek serta Pengupahan				10 Laporan	46.394.000,00	- Kab. Tanjung Jabung Timur, Geragai, Kota Baru	DANA TRANSFER UMUM-DANA ALOKASI UMUM	Meningkatkan Sumber Daya Manusia Yang Berkualitas Dan Berdaya Saing	2 - Pembangunan Sumber Daya Manusia TANJUNG JABUNG TIMUR BERDAYA SAING dengan SDM yang cerdas, sehat, berkesetaraan gender, terkendali serta tenaga kerja yang berkualitas	Perusahaan dan Tenaga Kerja		27.249.739,00	DINAS TENAGA KERJA DAN TRANSMIGRASI

NO	KODE	URUSAN / BIDANG URUSAN / PROGRAM / KEGIATAN / SUB KEGIATAN	INDIKATOR PROGRAM / KEGIATAN / SUB KEGIATAN	TARGET AKHIR PERIODE RENSTRA OPD	REALISASI CAPAIAN RENJA OPD TAHUN 2022	PRAKIRAAN CAPAIAN TARGET RENJA OPD TAHUN 2023	CAPAIAN KINERJA DAN KERANGKA PENDANAAN						KELOMPOK SASARAN	PRAKIRAAN MAJU RENCANA TAHUN 2025		PERANGKAT DAERAH PENANGGUNG JAWAB
							TARGET 2024	PAGU INDIKATIF (Rp)	LOKASI	SUMBER DANA	PRIORITAS			TARGET	PAGU INDIKATIF (Rp)	
											NASIONAL	DAERAH				
1	2	3	4	5	6	7	8	9	10	11	12	13	14	15	16	17
	2.07.05.2.02	Pencegahan dan Penyelesaian Perselisihan Hubungan Industrial, Mogok Kerja dan Penutupan Perusahaan di Daerah Kabupaten/Kota	*Terlaksananya Pencegahan dan Penyelesaian Perselisihan Hubungan Industrial, Mogok Kerja dan Penutupan Perusahaan*	-			100 %	73.600.000,00			Meningkatkan Sumber Daya Manusia Yang Berkualitas Dan Berdaya Saing	2 - Pembangunan Sumber Daya Manusia TANJUNG JABUNG TIMUR NYAMAN, AMAN DAN HARMONIS bersandar pada tata kelola pemerintahan dengan penguatan birokrasi dan pelayanan publik yang berkualitas	Perusahaan dan Tenaga Kerja	-	56.050.000,00	DINAS TENAGA KERJA DAN TRANSMIGRASI
	2.07.05.2.02.0001	Pencegahan Perselisihan Hubungan Industrial, Mogok Kerja, dan Penutupan Perusahaan yang Berakibat/Berdampak pada Kepentingan di 1 (Satu) Daerah Kabupaten/Kota														
			Jumlah Perselisihan yang Dicegah				5 Perkara	40.300.000,00	- Kab. Tanjung Jabung Timur, Semua Kecamatan, Semua Kel/Desa	DANA TRANSFER UMUM-DANA ALOKASI UMUM	Meningkatkan Sumber Daya Manusia Yang Berkualitas Dan Berdaya Saing	2 - Pembangunan Sumber Daya Manusia TANJUNG JABUNG TIMUR NYAMAN, AMAN DAN HARMONIS bersandar pada tata kelola pemerintahan dengan penguatan birokrasi dan pelayanan publik yang berkualitas	Perusahaan dan Tenaga Kerja		33.000.000,00	DINAS TENAGA KERJA DAN TRANSMIGRASI
	2.07.05.2.02.0003	Penyelenggaraan Verifikasi dan Rekapitulasi Keanggotaan pada Organisasi Pengusaha, Federasi dan Konfederasi Serikat Pekerja/Serikat Buruh serta Non Afiliasi														

NO	KODE	URUSAN / BIDANG URUSAN / PROGRAM / KEGIATAN / SUB KEGIATAN	INDIKATOR PROGRAM / KEGIATAN / SUB KEGIATAN	TARGET AKHIR PERIODE RENSTRA OPD	REALISASI CAPAIAN RENJA OPD TAHUN 2022	PRAKIRAAN CAPAIAN TARGET RENJA OPD TAHUN 2023	CAPAIAN KINERJA DAN KERANGKA PENDANAAN						KELOMPOK SASARAN	PRAKIRAAN MAJU RENCANA TAHUN 2025		PERANGKAT DAERAH PENANGGUNG JAWAB
							TARGET 2024	PAGU INDIKATIF (Rp)	LOKASI	SUMBER DANA	PRIORITAS			TARGET	PAGU INDIKATIF (Rp)	
											NASIONAL	DAERAH				
1	2	3	4	5	6	7	8	9	10	11	12	13	14	15	16	17
			Jumlah Asosiasi Pengusaha dan Serikat Pekerja yang Diverifikasi				5 Asosiasi dan Serikat Pekerja	33.300.000,00	- Kab. Tanjung Jabung Timur, Semua Kecamatan, Semua Kel/Desa	DANA TRANSFER UMUM-DANA ALOKASI UMUM	Meningkatkan Sumber Daya Manusia Yang Berkualitas Dan Berdaya Saing	2 - Pembangunan Sumber Daya Manusia TANJUNG JABUNG TIMUR BERDAYA SAING dengan SDM yang cerdas, sehat, berkesetaraan gender, terkendali serta tenaga kerja yang berkualitas	Perusahaan dan Tenaga Kerja		23.050.000,00	DINAS TENAGA KERJA DAN TRANSMIGRASI
	3	**URUSAN PEMERINTAHAN PILIHAN**						**245.487.432,00**							**503.110.966,00**	
	3.32	**URUSAN PEMERINTAHAN BIDANG TRANSMIGRASI**						**245.487.432,00**							**503.110.966,00**	
1.	**3.32.04**	**PROGRAM PENGEMBANGAN KAWASAN TRANSMIGRASI**	***Persentase Eks Transmigrasi yang dibina/dilatih*** ***Persentase Eks Transmigrasi yang dibina/dilatih***	**-**			**82 %** **82 %**	**245.487.432,00**						**-**	**503.110.966,00**	
	3.32.04.2.01	Pengembangan Satuan Permukiman pada Tahap Kemandirian	*Jumlah Kawasan Transmigrasi yang dikembangkan ke tahap Mandiri*	-			1 Kawasan	245.487.432,00			Meningkatkan Sumber Daya Manusia Yang Berkualitas Dan Berdaya Saing	2 - Pembangunan Sumber Daya Manusia TANJUNG JABUNG TIMUR EKONOMI MAJU dengan peningkatan investasi daerah dan penguatan simpul ekonomi daerah yang lestari	Masyarakat Eks Transmigrasi di Kabupaten Tanjung Jabung Timur	-	503.110.966,00	DINAS TENAGA KERJA DAN TRANSMIGRASI
	3.32.04.2.01.0001	Penguatan SDM dalam rangka Kemandirian Satuan Pemukiman														

NO	KODE	URUSAN / BIDANG URUSAN / PROGRAM / KEGIATAN / SUB KEGIATAN	INDIKATOR PROGRAM / KEGIATAN / SUB KEGIATAN	TARGET AKHIR PERIODE RENSTRA OPD	REALISASI CAPAIAN RENJA OPD TAHUN 2022	PRAKIRAAN CAPAIAN TARGET RENJA OPD TAHUN 2023	CAPAIAN KINERJA DAN KERANGKA PENDANAAN						KELOMPOK SASARAN	PRAKIRAAN MAJU RENCANA TAHUN 2025		PERANGKAT DAERAH PENANGGUNG JAWAB
							TARGET 2024	PAGU INDIKATIF (Rp)	LOKASI	SUMBER DANA	PRIORITAS			TARGET	PAGU INDIKATIF (Rp)	
											NASIONAL	DAERAH				
1	2	3	4	5	6	7	8	9	10	11	12	13	14	15	16	17
			Jumlah Kepala Keluarga Transmigran yang Dibina				50 Kepala Keluarga	39.218.832,00	- Kab. Tanjung Jabung Timur, Semua Kecamatan, Semua Kel/Desa	DANA TRANSFER UMUM-DANA ALOKASI UMUM	Meningkatkan Sumber Daya Manusia Yang Berkualitas Dan Berdaya Saing	2 - Pembangunan Sumber Daya Manusia TANJUNG JABUNG TIMUR EKONOMI MAJU dengan peningkatan investasi daerah dan penguatan simpul ekonomi daerah yang lestari	Masyarakat Eks Transmigrasi di Kabupaten Tanjung Jabung Timur		40.610.966,00	DINAS TENAGA KERJA DAN TRANSMIGRASI
	3.32.04.2.01.0002	Penguatan Infrastruktur Sosial, Ekonomi dan Kelembagaan dalam rangka Kemandirian Satuan Pemukiman														
			Jumlah Satuan Permukiman yang Dikembangkan dalam rangka Penguatan Infrastruktur Sosial, Ekonomi dan Kelembagaan				1 Satuan Permukiman	206.268.600,00	- Kab. Tanjung Jabung Timur, Geragai, Kota Baru	DANA TRANSFER UMUM-DANA ALOKASI UMUM	Meningkatkan Sumber Daya Manusia Yang Berkualitas Dan Berdaya Saing	2 - Pembangunan Sumber Daya Manusia TANJUNG JABUNG TIMUR EKONOMI MAJU dengan peningkatan investasi daerah dan penguatan simpul ekonomi daerah yang lestari	Masyarakat Eks Transmigrasi di Kabupaten Tanjung Jabung Timur		462.500.000,00	DINAS TENAGA KERJA DAN TRANSMIGRASI
		DINAS KETAHANAN PANGAN						**5.031.434.627,00**							**5.330.513.189,00**	
	2	**URUSAN PEMERINTAHAN WAJIB YANG TIDAK BERKAITAN DENGAN PELAYANAN DASAR**						**5.031.434.627,00**							**5.330.513.189,00**	
	2.09	**URUSAN PEMERINTAHAN BIDANG PANGAN**						**5.031.434.627,00**							**5.330.513.189,00**	
1.	**2.09.01**	**PROGRAM PENUNJANG URUSAN PEMERINTAHAN DAERAH KABUPATEN/KOTA**	***Indeks Pelayanan Instansi***	**-**			**88,30 persen**	**3.701.383.653,00**						**-**	**3.918.573.879,00**	

NO	KODE	URUSAN / BIDANG URUSAN / PROGRAM / KEGIATAN / SUB KEGIATAN	INDIKATOR PROGRAM / KEGIATAN / SUB KEGIATAN	TARGET AKHIR PERIODE RENSTRA OPD	REALISASI CAPAIAN RENJA OPD TAHUN 2022	PRAKIRAAN CAPAIAN TARGET RENJA OPD TAHUN 2023	CAPAIAN KINERJA DAN KERANGKA PENDANAAN						KELOMPOK SASARAN	PRAKIRAAN MAJU RENCANA TAHUN 2025		PERANGKAT DAERAH PENANGGUNG JAWAB
							TARGET 2024	PAGU INDIKATIF (Rp)	LOKASI	SUMBER DANA	PRIORITAS			TARGET	PAGU INDIKATIF (Rp)	
											NASIONAL	DAERAH				
1	2	3	4	5	6	7	8	9	10	11	12	13	14	15	16	17
	2.09.01.2.01	Perencanaan, Penganggaran, dan Evaluasi Kinerja Perangkat Daerah	*Persentase Perencanaan Penanggaran dan evaluasi perangkat daerah*	-			100 persen	26.027.400,00			Memperkuat Ketahanan Ekonomi Untuk Pertumbuhan Yang Berkualitas dan Berkeadilan	TANJUNG JABUNG TIMUR SEJAHTERA dengan ketahanan ekonomi yang ditopang Pertanian dan Perikanan	Dinas Ketahanan Pangan Kab.Tanjung Jabung Timur	-	29.620.766,00	DINAS KETAHANAN PANGAN
	2.09.01.2.01.0001	Penyusunan Dokumen Perencanaan Perangkat Daerah														
			Jumlah Dokumen Perencanaan Perangkat Daerah				2 Dokumen	2.500.000,00	- Kab. Tanjung Jabung Timur, Semua Kecamatan, Semua Kel/Desa	DANA TRANSFER UMUM-DANA ALOKASI UMUM	Memperkuat Ketahanan Ekonomi Untuk Pertumbuhan Yang Berkualitas dan Berkeadilan	TANJUNG JABUNG TIMUR SEJAHTERA dengan ketahanan ekonomi yang ditopang Pertanian dan Perikanan	Dinas Ketahanan Pangan Kab.Tanjung Jabung Timur		2.000.000,00	DINAS KETAHANAN PANGAN
	2.09.01.2.01.0002	Koordinasi dan Penyusunan Dokumen RKA-SKPD														
			Jumlah Dokumen RKA-SKPD dan Laporan Hasil Koordinasi Penyusunan Dokumen RKA-SKPD				1 Dokumen	1.025.000,00	- Kab. Tanjung Jabung Timur, Muara Sabak Barat, Rano	DANA TRANSFER UMUM-DANA ALOKASI UMUM	Memperkuat Ketahanan Ekonomi Untuk Pertumbuhan Yang Berkualitas dan Berkeadilan	TANJUNG JABUNG TIMUR NYAMAN, AMAN DAN HARMONIS bersandar pada tata kelola pemerintahan dengan penguatan birokrasi dan pelayanan publik yang berkualitas	Dinas Ketahanan Pangan Kab.Tanjung Jabung Timur		1.300.000,00	DINAS KETAHANAN PANGAN
	2.09.01.2.01.0003	Koordinasi dan Penyusunan Dokumen Perubahan RKA-SKPD														

NO	KODE	URUSAN / BIDANG URUSAN / PROGRAM / KEGIATAN / SUB KEGIATAN	INDIKATOR PROGRAM / KEGIATAN / SUB KEGIATAN	TARGET AKHIR PERIODE RENSTRA OPD	REALISASI CAPAIAN RENJA OPD TAHUN 2022	PRAKIRAAN CAPAIAN TARGET RENJA OPD TAHUN 2023	CAPAIAN KINERJA DAN KERANGKA PENDANAAN						KELOMPOK SASARAN	PRAKIRAAN MAJU RENCANA TAHUN 2025		PERANGKAT DAERAH PENANGGUNG JAWAB
							TARGET 2024	PAGU INDIKATIF (Rp)	LOKASI	SUMBER DANA	PRIORITAS			TARGET	PAGU INDIKATIF (Rp)	
											NASIONAL	DAERAH				
1	2	3	4	5	6	7	8	9	10	11	12	13	14	15	16	17
			Jumlah Dokumen Perubahan RKA-SKPD dan Laporan Hasil Koordinasi Penyusunan Dokumen Perubahan RKA-SKPD				1 Dokumen	1.025.000,00	- Kab. Tanjung Jabung Timur, Muara Sabak Barat, Rano	DANA TRANSFER UMUM-DANA ALOKASI UMUM	Memperkuat Ketahanan Ekonomi Untuk Pertumbuhan Yang Berkualitas dan Berkeadilan	TANJUNG JABUNG TIMUR NYAMAN, AMAN DAN HARMONIS bersandar pada tata kelola pemerintahan dengan penguatan birokrasi dan pelayanan publik yang berkualitas	Dinas Ketahanan Pangan Kab.Tanjung Jabung Timur		1.300.000,00	DINAS KETAHANAN PANGAN
	2.09.01.2.01.0004	Koordinasi dan Penyusunan DPA-SKPD														
			Jumlah Dokumen DPA-SKPD dan Laporan Hasil Koordinasi Penyusunan Dokumen DPA-SKPD				1 Dokumen	1.025.000,00	- Kab. Tanjung Jabung Timur, Muara Sabak Barat, Rano	DANA TRANSFER UMUM-DANA ALOKASI UMUM	Memperkuat Ketahanan Ekonomi Untuk Pertumbuhan Yang Berkualitas dan Berkeadilan	TANJUNG JABUNG TIMUR NYAMAN, AMAN DAN HARMONIS bersandar pada tata kelola pemerintahan dengan penguatan birokrasi dan pelayanan publik yang berkualitas	Dinas Ketahanan Pangan Kab.Tanjung Jabung Timur		1.300.000,00	DINAS KETAHANAN PANGAN
	2.09.01.2.01.0005	Koordinasi dan Penyusunan Perubahan DPA- SKPD														
			Jumlah Dokumen Perubahan DPA-SKPD dan Laporan Hasil Koordinasi Penyusunan Dokumen Perubahan DPA-SKPD				1 Dokumen	1.025.000,00	- Kab. Tanjung Jabung Timur, Muara Sabak Barat, Rano	DANA TRANSFER UMUM-DANA ALOKASI UMUM	Memperkuat Ketahanan Ekonomi Untuk Pertumbuhan Yang Berkualitas dan Berkeadilan	TANJUNG JABUNG TIMUR NYAMAN, AMAN DAN HARMONIS bersandar pada tata kelola pemerintahan dengan penguatan birokrasi dan pelayanan publik yang berkualitas	Dinas Ketahanan Pangan Kab.Tanjung Jabung Timur		1.300.000,00	DINAS KETAHANAN PANGAN
	2.09.01.2.01.0006	Koordinasi dan Penyusunan Laporan Capaian Kinerja dan Ikhtisar Realisasi Kinerja SKPD														

NO	KODE	URUSAN / BIDANG URUSAN / PROGRAM / KEGIATAN / SUB KEGIATAN	INDIKATOR PROGRAM / KEGIATAN / SUB KEGIATAN	TARGET AKHIR PERIODE RENSTRA OPD	REALISASI CAPAIAN RENJA OPD TAHUN 2022	PRAKIRAAN CAPAIAN TARGET RENJA OPD TAHUN 2023	CAPAIAN KINERJA DAN KERANGKA PENDANAAN						KELOMPOK SASARAN	PRAKIRAAN MAJU RENCANA TAHUN 2025		PERANGKAT DAERAH PENANGGUNG JAWAB
							TARGET 2024	PAGU INDIKATIF (Rp)	LOKASI	SUMBER DANA	PRIORITAS			TARGET	PAGU INDIKATIF (Rp)	
											NASIONAL	DAERAH				
1	2	3	4	5	6	7	8	9	10	11	12	13	14	15	16	17
			Jumlah Laporan Capaian Kinerja dan Ikhtisar Realisasi Kinerja SKPD dan Laporan Hasil Koordinasi Penyusunan Laporan Capaian Kinerja dan Ikhtisar Realisasi Kinerja SKPD				6 Laporan	4.427.400,00	- Kab. Tanjung Jabung Timur, Muara Sabak Barat, Rano	DANA TRANSFER UMUM-DANA ALOKASI UMUM	Memperkuat Ketahanan Ekonomi Untuk Pertumbuhan Yang Berkualitas dan Berkeadilan	TANJUNG JABUNG TIMUR NYAMAN, AMAN DAN HARMONIS bersandar pada tata kelola pemerintahan dengan penguatan birokrasi dan pelayanan publik yang berkualitas	Dinas Ketahanan Pangan Kab.Tanjung Jabung Timur		2.420.766,00	DINAS KETAHANAN PANGAN
	2.09.01.2.01.0007	Evaluasi Kinerja Perangkat Daerah														
			Jumlah Laporan Evaluasi Kinerja Perangkat Daerah				1 Laporan	15.000.000,00	- Kab. Tanjung Jabung Timur, Muara Sabak Barat, Rano	DANA TRANSFER UMUM-DANA ALOKASI UMUM	Memperkuat Ketahanan Ekonomi Untuk Pertumbuhan Yang Berkualitas dan Berkeadilan	TANJUNG JABUNG TIMUR NYAMAN, AMAN DAN HARMONIS bersandar pada tata kelola pemerintahan dengan penguatan birokrasi dan pelayanan publik yang berkualitas	Dinas Ketahanan Pangan Kab.Tanjung Jabung Timur		20.000.000,00	DINAS KETAHANAN PANGAN
	2.09.01.2.02	Administrasi Keuangan Perangkat Daerah	*Persentase Penyelesaian adm keuangan daerah*	-			100 persen	3.039.318.507,00			-	1 - Peningkatan Produktivitas Daerah TANJUNG JABUNG TIMUR NYAMAN, AMAN DAN HARMONIS bersandar pada tata kelola pemerintahan dengan penguatan birokrasi dan pelayanan publik yang berkualitas	Pegawai ASN/PHTT Dinas Ketahanan Pangan	-	3.252.478.114,00	DINAS KETAHANAN PANGAN
	2.09.01.2.02.0001	Penyediaan Gaji dan Tunjangan ASN														

NO	KODE	URUSAN / BIDANG URUSAN / PROGRAM / KEGIATAN / SUB KEGIATAN	INDIKATOR PROGRAM / KEGIATAN / SUB KEGIATAN	TARGET AKHIR PERIODE RENSTRA OPD	REALISASI CAPAIAN RENJA OPD TAHUN 2022	PRAKIRAAN CAPAIAN TARGET RENJA OPD TAHUN 2023	CAPAIAN KINERJA DAN KERANGKA PENDANAAN						KELOMPOK SASARAN	PRAKIRAAN MAJU RENCANA TAHUN 2025		PERANGKAT DAERAH PENANGGUNG JAWAB
							TARGET 2024	PAGU INDIKATIF (Rp)	LOKASI	SUMBER DANA	PRIORITAS			TARGET	PAGU INDIKATIF (Rp)	
											NASIONAL	DAERAH				
1	2	3	4	5	6	7	8	9	10	11	12	13	14	15	16	17
			Jumlah Orang yang Menerima Gaji dan Tunjangan ASN				12 Orang/bulan	2.490.158.507,00	- Kab. Tanjung Jabung Timur, Muara Sabak Barat, Rano	DANA TRANSFER UMUM-DANA ALOKASI UMUM	-	1 - Peningkatan Produktivitas Daerah TANJUNG JABUNG TIMUR NYAMAN, AMAN DAN HARMONIS bersandar pada tata kelola pemerintahan dengan penguatan birokrasi dan pelayanan publik yang berkualitas	Pegawai ASN/PHTT Dinas Ketahanan Pangan		2.693.478.114,00	DINAS KETAHANAN PANGAN
	2.09.01.2.02.0003	Pelaksanaan Penatausahaan dan Pengujian/Verifikasi Keuangan SKPD														
			Jumlah Dokumen Penatausahaan dan Pengujian/Verifikasi Keuangan SKPD				12 Dokumen	549.160.000,00	- Kab. Tanjung Jabung Timur, Muara Sabak Barat, Rano	DANA TRANSFER UMUM-DANA ALOKASI UMUM	Memperkuat Ketahanan Ekonomi Untuk Pertumbuhan Yang Berkualitas dan Berkeadilan	TANJUNG JABUNG TIMUR NYAMAN, AMAN DAN HARMONIS bersandar pada tata kelola pemerintahan dengan penguatan birokrasi dan pelayanan publik yang berkualitas	Pegawai ASN/PHTT Dinas Ketahanan Pangan		559.000.000,00	DINAS KETAHANAN PANGAN
	2.09.01.2.05	Administrasi Kepegawaian Perangkat Daerah	*Persentase Penyelesain Administrasi Kepegawain PD*	-			100 persen	15.000.000,00			Memperkuat Ketahanan Ekonomi Untuk Pertumbuhan Yang Berkualitas dan Berkeadilan	TANJUNG JABUNG TIMUR NYAMAN, AMAN DAN HARMONIS bersandar pada tata kelola pemerintahan dengan penguatan birokrasi dan pelayanan publik yang berkualitas	Pegawai ASN/PHTT Dinas Ketahanan Pangan Kab. Tanjung Jabung Timur	-	5.000.000,00	DINAS KETAHANAN PANGAN
	2.09.01.2.05.0009	Pendidikan dan Pelatihan Pegawai Berdasarkan Tugas dan Fungsi														

NO	KODE	URUSAN / BIDANG URUSAN / PROGRAM / KEGIATAN / SUB KEGIATAN	INDIKATOR PROGRAM / KEGIATAN / SUB KEGIATAN	TARGET AKHIR PERIODE RENSTRA OPD	REALISASI CAPAIAN RENJA OPD TAHUN 2022	PRAKIRAAN CAPAIAN TARGET RENJA OPD TAHUN 2023	CAPAIAN KINERJA DAN KERANGKA PENDANAAN						KELOMPOK SASARAN	PRAKIRAAN MAJU RENCANA TAHUN 2025		PERANGKAT DAERAH PENANGGUNG JAWAB
							TARGET 2024	PAGU INDIKATIF (Rp)	LOKASI	SUMBER DANA	PRIORITAS			TARGET	PAGU INDIKATIF (Rp)	
											NASIONAL	DAERAH				
1	2	3	4	5	6	7	8	9	10	11	12	13	14	15	16	17
			Jumlah Pegawai Berdasarkan Tugas dan Fungsi yang Mengikuti Pendidikan dan Pelatihan				2 Orang	15.000.000,00	- Kab. Tanjung Jabung Timur, Muara Sabak Barat, Rano	DANA TRANSFER UMUM-DANA ALOKASI UMUM	Memperkuat Ketahanan Ekonomi Untuk Pertumbuhan Yang Berkualitas dan Berkeadilan	TANJUNG JABUNG TIMUR NYAMAN, AMAN DAN HARMONIS bersandar pada tata kelola pemerintahan dengan penguatan birokrasi dan pelayanan publik yang berkualitas	Pegawai ASN/PHTT Dinas Ketahanan Pangan Kab. Tanjung Jabung Timur		5.000.000,00	DINAS KETAHANAN PANGAN
	2.09.01.2.06	Administrasi Umum Perangkat Daerah	*Persentase Penyelesaian Adminitrasi Umum PD*	-			100 persen	218.227.746,00			Memperkuat Ketahanan Ekonomi Untuk Pertumbuhan Yang Berkualitas dan Berkeadilan	TANJUNG JABUNG TIMUR NYAMAN, AMAN DAN HARMONIS bersandar pada tata kelola pemerintahan dengan penguatan birokrasi dan pelayanan publik yang berkualitas	Dinas Ketahanan Pangan	-	109.475.000,00	DINAS KETAHANAN PANGAN
	2.09.01.2.06.0001	Penyediaan Komponen Instalasi Listrik/Penerangan Bangunan Kantor														
			Jumlah Paket Komponen Instalasi Listrik/Penerangan Bangunan Kantor yang Disediakan				2 Paket	13.952.040,00	- Kab. Tanjung Jabung Timur, Muara Sabak Barat, Rano	DANA TRANSFER UMUM-DANA ALOKASI UMUM	Memperkuat Ketahanan Ekonomi Untuk Pertumbuhan Yang Berkualitas dan Berkeadilan	TANJUNG JABUNG TIMUR NYAMAN, AMAN DAN HARMONIS bersandar pada tata kelola pemerintahan dengan penguatan birokrasi dan pelayanan publik yang berkualitas	Dinas Ketahanan Pangan		15.000.000,00	DINAS KETAHANAN PANGAN
	2.09.01.2.06.0002	Penyediaan Peralatan dan Perlengkapan Kantor														

NO	KODE	URUSAN / BIDANG URUSAN / PROGRAM / KEGIATAN / SUB KEGIATAN	INDIKATOR PROGRAM / KEGIATAN / SUB KEGIATAN	TARGET AKHIR PERIODE RENSTRA OPD	REALISASI CAPAIAN RENJA OPD TAHUN 2022	PRAKIRAAN CAPAIAN TARGET RENJA OPD TAHUN 2023	CAPAIAN KINERJA DAN KERANGKA PENDANAAN						KELOMPOK SASARAN	PRAKIRAAN MAJU RENCANA TAHUN 2025		PERANGKAT DAERAH PENANGGUNG JAWAB
							TARGET 2024	PAGU INDIKATIF (Rp)	LOKASI	SUMBER DANA	PRIORITAS			TARGET	PAGU INDIKATIF (Rp)	
											NASIONAL	DAERAH				
1	2	3	4	5	6	7	8	9	10	11	12	13	14	15	16	17
			Jumlah Paket Peralatan dan Perlengkapan Kantor yang Disediakan				4 Paket	95.826.606,00	- Kab. Tanjung Jabung Timur, Muara Sabak Barat, Rano	DANA TRANSFER UMUM-DANA ALOKASI UMUM	Memperkuat Ketahanan Ekonomi Untuk Pertumbuhan Yang Berkualitas dan Berkeadilan	TANJUNG JABUNG TIMUR NYAMAN, AMAN DAN HARMONIS bersandar pada tata kelola pemerintahan dengan penguatan birokrasi dan pelayanan publik yang berkualitas	Dinas Ketahanan Pangan		30.000.000,00	DINAS KETAHANAN PANGAN
	2.09.01.2.06.0004	Penyediaan Bahan Logistik Kantor														
			Jumlah Paket Bahan Logistik Kantor yang Disediakan				3 Paket	49.966.000,00	-	DANA TRANSFER UMUM-DANA ALOKASI UMUM	Memperkuat Ketahanan Ekonomi Untuk Pertumbuhan Yang Berkualitas dan Berkeadilan	TANJUNG JABUNG TIMUR NYAMAN, AMAN DAN HARMONIS bersandar pada tata kelola pemerintahan dengan penguatan birokrasi dan pelayanan publik yang berkualitas	Dinas Ketahanan Pangan		15.000.000,00	DINAS KETAHANAN PANGAN
	2.09.01.2.06.0005	Penyediaan Barang Cetakan dan Penggandaan														
			Jumlah Paket Barang Cetakan dan Penggandaan yang Disediakan				4 Paket	9.248.100,00	-	DANA TRANSFER UMUM-DANA ALOKASI UMUM	Memperkuat Ketahanan Ekonomi Untuk Pertumbuhan Yang Berkualitas dan Berkeadilan	TANJUNG JABUNG TIMUR NYAMAN, AMAN DAN HARMONIS bersandar pada tata kelola pemerintahan dengan penguatan birokrasi dan pelayanan publik yang berkualitas	Dinas Ketahanan Pangan		13.475.000,00	DINAS KETAHANAN PANGAN
	2.09.01.2.06.0006	Penyediaan Bahan Bacaan dan Peraturan Perundang-undangan														

NO	KODE	URUSAN / BIDANG URUSAN / PROGRAM / KEGIATAN / SUB KEGIATAN	INDIKATOR PROGRAM / KEGIATAN / SUB KEGIATAN	TARGET AKHIR PERIODE RENSTRA OPD	REALISASI CAPAIAN RENJA OPD TAHUN 2022	PRAKIRAAN CAPAIAN TARGET RENJA OPD TAHUN 2023	CAPAIAN KINERJA DAN KERANGKA PENDANAAN						KELOMPOK SASARAN	PRAKIRAAN MAJU RENCANA TAHUN 2025		PERANGKAT DAERAH PENANGGUNG JAWAB
							TARGET 2024	PAGU INDIKATIF (Rp)	LOKASI	SUMBER DANA	PRIORITAS			TARGET	PAGU INDIKATIF (Rp)	
											NASIONAL	DAERAH				
1	2	3	4	5	6	7	8	9	10	11	12	13	14	15	16	17
			Jumlah Dokumen Bahan Bacaan dan Peraturan Perundang-Undangan yang Disediakan				4 Dokumen	4.995.000,00	-	DANA TRANSFER UMUM-DANA ALOKASI UMUM	Memperkuat Ketahanan Ekonomi Untuk Pertumbuhan Yang Berkualitas dan Berkeadilan	TANJUNG JABUNG TIMUR NYAMAN, AMAN DAN HARMONIS bersandar pada tata kelola pemerintahan dengan penguatan birokrasi dan pelayanan publik yang berkualitas	Dinas Ketahanan Pangan		6.000.000,00	DINAS KETAHANAN PANGAN
	2.09.01.2.06.0008	Fasilitasi Kunjungan Tamu														
			Jumlah Laporan Fasilitasi Kunjungan Tamu				1 Laporan	1.740.000,00	-	DANA TRANSFER UMUM-DANA ALOKASI UMUM	Memperkuat Ketahanan Ekonomi Untuk Pertumbuhan Yang Berkualitas dan Berkeadilan	TANJUNG JABUNG TIMUR NYAMAN, AMAN DAN HARMONIS bersandar pada tata kelola pemerintahan dengan penguatan birokrasi dan pelayanan publik yang berkualitas	Dinas Ketahanan Pangan		5.000.000,00	DINAS KETAHANAN PANGAN
	2.09.01.2.06.0009	Penyelenggaraan Rapat Koordinasi dan Konsultasi SKPD														
			Jumlah Laporan Penyelenggaraan Rapat Koordinasi dan Konsultasi SKPD				12 Laporan	42.500.000,00	-	DANA TRANSFER UMUM-DANA ALOKASI UMUM	Memperkuat Ketahanan Ekonomi Untuk Pertumbuhan Yang Berkualitas dan Berkeadilan	TANJUNG JABUNG TIMUR NYAMAN, AMAN DAN HARMONIS bersandar pada tata kelola pemerintahan dengan penguatan birokrasi dan pelayanan publik yang berkualitas	Dinas Ketahanan Pangan		25.000.000,00	DINAS KETAHANAN PANGAN

NO	KODE	URUSAN / BIDANG URUSAN / PROGRAM / KEGIATAN / SUB KEGIATAN	INDIKATOR PROGRAM / KEGIATAN / SUB KEGIATAN	TARGET AKHIR PERIODE RENSTRA OPD	REALISASI CAPAIAN RENJA OPD TAHUN 2022	PRAKIRAAN CAPAIAN TARGET RENJA OPD TAHUN 2023	CAPAIAN KINERJA DAN KERANGKA PENDANAAN						KELOMPOK SASARAN	PRAKIRAAN MAJU RENCANA TAHUN 2025		PERANGKAT DAERAH PENANGGUNG JAWAB
							TARGET 2024	PAGU INDIKATIF (Rp)	LOKASI	SUMBER DANA	PRIORITAS			TARGET	PAGU INDIKATIF (Rp)	
											NASIONAL	DAERAH				
1	2	3	4	5	6	7	8	9	10	11	12	13	14	15	16	17
	2.09.01.2.07	Pengadaan Barang Milik Daerah Penunjang Urusan Pemerintah Daerah	*Persentase Pengadaan Barang Milik Daerah*	-			100 persen	20.000.000,00			Memperkuat Ketahanan Ekonomi Untuk Pertumbuhan Yang Berkualitas dan Berkeadilan	TANJUNG JABUNG TIMUR SEJAHTERA dengan ketahanan ekonomi yang ditopang Pertanian dan Perikanan	Aset Dinas Ketahanan Pangan	-	0,00	DINAS KETAHANAN PANGAN
	2.09.01.2.07.0002	Pengadaan Kendaraan Dinas Operasional atau Lapangan														
			Jumlah Unit Kendaraan Dinas Operasional atau Lapangan yang Disediakan				1 Unit	20.000.000,00	- Kab. Tanjung Jabung Timur, Muara Sabak Barat, Rano	DANA TRANSFER UMUM-DANA ALOKASI UMUM	Memperkuat Ketahanan Ekonomi Untuk Pertumbuhan Yang Berkualitas dan Berkeadilan	TANJUNG JABUNG TIMUR SEJAHTERA dengan ketahanan ekonomi yang ditopang Pertanian dan Perikanan	Aset Dinas Ketahanan Pangan		0,00	DINAS KETAHANAN PANGAN
	2.09.01.2.08	Penyediaan Jasa Penunjang Urusan Pemerintahan Daerah	*Persentase Penyediaan Jasa Penunjang Urusan Pemerintahan daerah*	-			100 persen	247.900.000,00			-	TANJUNG JABUNG TIMUR NYAMAN, AMAN DAN HARMONIS bersandar pada tata kelola pemerintahan dengan penguatan birokrasi dan pelayanan publik yang berkualitas	Dinas Ketahanan Pangan	-	337.999.999,00	DINAS KETAHANAN PANGAN
	2.09.01.2.08.0001	Penyediaan Jasa Surat Menyurat														

NO	KODE	URUSAN / BIDANG URUSAN / PROGRAM / KEGIATAN / SUB KEGIATAN	INDIKATOR PROGRAM / KEGIATAN / SUB KEGIATAN	TARGET AKHIR PERIODE RENSTRA OPD	REALISASI CAPAIAN RENJA OPD TAHUN 2022	PRAKIRAAN CAPAIAN TARGET RENJA OPD TAHUN 2023	CAPAIAN KINERJA DAN KERANGKA PENDANAAN						KELOMPOK SASARAN	PRAKIRAAN MAJU RENCANA TAHUN 2025		PERANGKAT DAERAH PENANGGUNG JAWAB
							TARGET 2024	PAGU INDIKATIF (Rp)	LOKASI	SUMBER DANA	PRIORITAS			TARGET	PAGU INDIKATIF (Rp)	
											NASIONAL	DAERAH				
1	2	3	4	5	6	7	8	9	10	11	12	13	14	15	16	17
			Jumlah Laporan Penyediaan Jasa Surat Menyurat				4 Laporan	2.500.000,00	-	DANA TRANSFER UMUM-DANA ALOKASI UMUM	-	TANJUNG JABUNG TIMUR NYAMAN, AMAN DAN HARMONIS bersandar pada tata kelola pemerintahan dengan penguatan birokrasi dan pelayanan publik yang berkualitas	Dinas Ketahanan Pangan		4.999.999,00	DINAS KETAHANAN PANGAN
	2.09.01.2.08.0002	Penyediaan Jasa Komunikasi, Sumber Daya Air dan Listrik														
			Jumlah Laporan Penyediaan Jasa Komunikasi, Sumber Daya Air dan Listrik yang Disediakan				12 Laporan	245.400.000,00	-	DANA TRANSFER UMUM-DANA ALOKASI UMUM	-	TANJUNG JABUNG TIMUR NYAMAN, AMAN DAN HARMONIS bersandar pada tata kelola pemerintahan dengan penguatan birokrasi dan pelayanan publik yang berkualitas	Dinas Ketahanan Pangan		333.000.000,00	DINAS KETAHANAN PANGAN
	2.09.01.2.09	Pemeliharaan Barang Milik Daerah Penunjang Urusan Pemerintahan Daerah	*Persentase Pemeliharaan Barang Milik Daerah*	-			100 Persen	134.910.000,00			Memperkuat Ketahanan Ekonomi Untuk Pertumbuhan Yang Berkualitas dan Berkeadilan	TANJUNG JABUNG TIMUR NYAMAN, AMAN DAN HARMONIS bersandar pada tata kelola pemerintahan dengan penguatan birokrasi dan pelayanan publik yang berkualitas	Pemeliharaan Aset Dinas Ketahanan Pangan	-	184.000.000,00	DINAS KETAHANAN PANGAN
	2.09.01.2.09.0001	Penyediaan Jasa Pemeliharaan, Biaya Pemeliharaan, dan Pajak Kendaraan Perorangan Dinas atau Kendaraan Dinas Jabatan														

NO	KODE	URUSAN / BIDANG URUSAN / PROGRAM / KEGIATAN / SUB KEGIATAN	INDIKATOR PROGRAM / KEGIATAN / SUB KEGIATAN	TARGET AKHIR PERIODE RENSTRA OPD	REALISASI CAPAIAN RENJA OPD TAHUN 2022	PRAKIRAAN CAPAIAN TARGET RENJA OPD TAHUN 2023	CAPAIAN KINERJA DAN KERANGKA PENDANAAN						KELOMPOK SASARAN	PRAKIRAAN MAJU RENCANA TAHUN 2025		PERANGKAT DAERAH PENANGGUNG JAWAB
							TARGET 2024	PAGU INDIKATIF (Rp)	LOKASI	SUMBER DANA	PRIORITAS			TARGET	PAGU INDIKATIF (Rp)	
											NASIONAL	DAERAH				
1	2	3	4	5	6	7	8	9	10	11	12	13	14	15	16	17
			Jumlah Kendaraan Perorangan Dinas atau Kendaraan Dinas Jabatan yang Dipelihara dan dibayarkan Pajaknya				11 Unit	114.860.000,00	- Kab. Tanjung Jabung Timur, Muara Sabak Barat, Rano	DANA TRANSFER UMUM-DANA ALOKASI UMUM	Memperkuat Ketahanan Ekonomi Untuk Pertumbuhan Yang Berkualitas dan Berkeadilan	TANJUNG JABUNG TIMUR NYAMAN, AMAN DAN HARMONIS bersandar pada tata kelola pemerintahan dengan penguatan birokrasi dan pelayanan publik yang berkualitas	Pemeliharaan Aset Dinas Ketahanan Pangan		135.000.000,00	DINAS KETAHANAN PANGAN
	2.09.01.2.09.0006	Pemeliharaan Peralatan dan Mesin Lainnya														
			Jumlah Peralatan dan Mesin Lainnya yang Dipelihara				19 Unit	15.050.000,00	- Kab. Tanjung Jabung Timur, Muara Sabak Barat, Rano	DANA TRANSFER UMUM-DANA ALOKASI UMUM	Memperkuat Ketahanan Ekonomi Untuk Pertumbuhan Yang Berkualitas dan Berkeadilan	TANJUNG JABUNG TIMUR NYAMAN, AMAN DAN HARMONIS bersandar pada tata kelola pemerintahan dengan penguatan birokrasi dan pelayanan publik yang berkualitas	Pemeliharaan Aset Dinas Ketahanan Pangan		25.000.000,00	DINAS KETAHANAN PANGAN
	2.09.01.2.09.0009	Pemeliharaan/Rehabilitasi Gedung Kantor dan Bangunan Lainnya														
			Jumlah Gedung Kantor dan Bangunan Lainnya yang Dipelihara/Direhabilitasi				1 Unit	5.000.000,00	- Kab. Tanjung Jabung Timur, Muara Sabak Barat, Rano	DANA TRANSFER UMUM-DANA ALOKASI UMUM	Memperkuat Ketahanan Ekonomi Untuk Pertumbuhan Yang Berkualitas dan Berkeadilan	TANJUNG JABUNG TIMUR NYAMAN, AMAN DAN HARMONIS bersandar pada tata kelola pemerintahan dengan penguatan birokrasi dan pelayanan publik yang berkualitas	Pemeliharaan Aset Dinas Ketahanan Pangan		24.000.000,00	DINAS KETAHANAN PANGAN
2.	**2.09.02**	**PROGRAM PENGELOLAAN SUMBER DAYA EKONOMI UNTUK KEDAULATAN dan KEMANDIRIAN PANGAN**	***Persentase Penyediaan Infrastruktur Pangan***	**-**			**85,71 persen**	**109.050.346,00**						**-**	**99.311.645,00**	

NO	KODE	URUSAN / BIDANG URUSAN / PROGRAM / KEGIATAN / SUB KEGIATAN	INDIKATOR PROGRAM / KEGIATAN / SUB KEGIATAN	TARGET AKHIR PERIODE RENSTRA OPD	REALISASI CAPAIAN RENJA OPD TAHUN 2022	PRAKIRAAN CAPAIAN TARGET RENJA OPD TAHUN 2023	CAPAIAN KINERJA DAN KERANGKA PENDANAAN						KELOMPOK SASARAN	PRAKIRAAN MAJU RENCANA TAHUN 2025		PERANGKAT DAERAH PENANGGUNG JAWAB
							TARGET 2024	PAGU INDIKATIF (Rp)	LOKASI	SUMBER DANA	PRIORITAS			TARGET	PAGU INDIKATIF (Rp)	
											NASIONAL	DAERAH				
1	2	3	4	5	6	7	8	9	10	11	12	13	14	15	16	17
	2.09.02.2.01	Penyediaan Infrastruktur dan Seluruh Pendukung Kemandirian Pangan sesuai Kewenangan Daerah Kabupaten/Kota	*Persentase Penyediaan Infrastruktur dan seluruh Pendukung Kemandirian Pangan*	-			100 persen	109.050.346,00			Memperkuat Ketahanan Ekonomi Untuk Pertumbuhan Yang Berkualitas dan Berkeadilan	TANJUNG JABUNG TIMUR SEJAHTERA dengan ketahanan ekonomi yang ditopang Pertanian dan Perikanan	Kelompok Tani/Gapoktan	-	99.311.645,00	DINAS KETAHANAN PANGAN
	2.09.02.2.01.0003	Penyediaan Infrastruktur Pendukung Kemandirian Pangan Lainnya														
			Jumlah Infrastruktur Pendukung Kemandirian Pangan yang Tersedia				0 Unit	109.050.346,00	-	DANA TRANSFER UMUM-DANA ALOKASI UMUM	Memperkuat Ketahanan Ekonomi Untuk Pertumbuhan Yang Berkualitas dan Berkeadilan	TANJUNG JABUNG TIMUR SEJAHTERA dengan ketahanan ekonomi yang ditopang Pertanian dan Perikanan	Kelompok Tani/Gapoktan		99.311.645,00	DINAS KETAHANAN PANGAN
			Jumlah Infrastruktur Pendukung Kemandirian Pangan yang Tersedia				4 Unit	109.050.346,00	-	DANA TRANSFER UMUM-DANA ALOKASI UMUM	Memperkuat Ketahanan Ekonomi Untuk Pertumbuhan Yang Berkualitas dan Berkeadilan	TANJUNG JABUNG TIMUR SEJAHTERA dengan ketahanan ekonomi yang ditopang Pertanian dan Perikanan	Kelompok Tani/Gapoktan		99.311.645,00	DINAS KETAHANAN PANGAN
3.	**2.09.03**	**PROGRAM PENINGKATAN DIVERSIFIKASI DAN KETAHANAN PANGAN MASYARAKAT**	***Konsumsi Energi Skor PPH***	**-**			**2140 Kkal/Kapita/hari 92,5 nilai**	**1.038.221.523,00**						**-**	**1.198.504.901,00**	
	2.09.03.2.01	Penyediaan dan Penyaluran Pangan Pokok atau Pangan Lainnya sesuai dengan Kebutuhan Daerah Kabupaten/Kota dalam rangka Stabilisasi Pasokan dan Harga Pangan	*persentase ketersediaan dan penyaluran pangan pokok atau pangan lainnya*	-			100 persen	801.037.592,00			Memperkuat Ketahanan Ekonomi Untuk Pertumbuhan Yang Berkualitas dan Berkeadilan	1 - Peningkatan Produktivitas Daerah TANJUNG JABUNG TIMUR SEJAHTERA dengan ketahanan ekonomi yang ditopang Pertanian dan Perikanan	Ketersediaan Pangan dan keterjangkauan masyarakat	-	311.500.000,00	DINAS KETAHANAN PANGAN
	2.09.03.2.01.0003	Koordinasi, Sinkronisasi dan Pelaksanaan Distribusi Pangan Pokok dan Pangan Lainnya														

NO	KODE	URUSAN / BIDANG URUSAN / PROGRAM / KEGIATAN / SUB KEGIATAN	INDIKATOR PROGRAM / KEGIATAN / SUB KEGIATAN	TARGET AKHIR PERIODE RENSTRA OPD	REALISASI CAPAIAN RENJA OPD TAHUN 2022	PRAKIRAAN CAPAIAN TARGET RENJA OPD TAHUN 2023	CAPAIAN KINERJA DAN KERANGKA PENDANAAN						KELOMPOK SASARAN	PRAKIRAAN MAJU RENCANA TAHUN 2025		PERANGKAT DAERAH PENANGGUNG JAWAB
							TARGET 2024	PAGU INDIKATIF (Rp)	LOKASI	SUMBER DANA	PRIORITAS			TARGET	PAGU INDIKATIF (Rp)	
											NASIONAL	DAERAH				
1	2	3	4	5	6	7	8	9	10	11	12	13	14	15	16	17
			Jumlah Koordinasi, Sinkronisasi dan Pelaksanaan Distribusi Pangan Pokok dan Pangan Lainnya				2 Laporan	9.808.000,00	-	DANA TRANSFER UMUM-DANA ALOKASI UMUM	Memperkuat Ketahanan Ekonomi Untuk Pertumbuhan Yang Berkualitas dan Berkeadilan	1 - Peningkatan Produktivitas Daerah TANJUNG JABUNG TIMUR SEJAHTERA dengan ketahanan ekonomi yang ditopang Pertanian dan Perikanan	Ketersediaan Pangan dan keterjangkauan masyarakat		19.000.000,00	DINAS KETAHANAN PANGAN
	2.09.03.2.01.0007	Peningkatan Ketahanan Pangan Keluarga														
			Jumlah Keluarga yang Mengikuti Peningkatan Ketahanan Pangan Keluarga				240 Keluarga	555.155.900,00	- Kab. Tanjung Jabung Timur, Semua Kecamatan, Semua Kel/Desa	DANA TRANSFER KHUSUS-DANA ALOKASI KHUSUS NON FISIK	Memperkuat Ketahanan Ekonomi Untuk Pertumbuhan Yang Berkualitas dan Berkeadilan	TANJUNG JABUNG TIMUR SEJAHTERA dengan ketahanan ekonomi yang ditopang Pertanian dan Perikanan	Ketersediaan Pangan dan keterjangkauan masyarakat		0,00	DINAS KETAHANAN PANGAN
	2.09.03.2.01.0010	Pengembangan Kelembagaan Distribusi Pangan Kabupaten/kota														
			Jumlah Kelembagaan Distribusi Pangan				8 Unit	53.492.792,00	-	DANA TRANSFER UMUM-DANA ALOKASI UMUM	Memperkuat Ketahanan Ekonomi Untuk Pertumbuhan Yang Berkualitas dan Berkeadilan	TANJUNG JABUNG TIMUR SEJAHTERA dengan ketahanan ekonomi yang ditopang Pertanian dan Perikanan	Ketersediaan Pangan dan keterjangkauan masyarakat		45.500.000,00	DINAS KETAHANAN PANGAN
	2.09.03.2.01.0011	Pemantauan Stok Pangan														
			Informasi Stok Pangan				1 Dokumen	87.507.500,00	-	DANA TRANSFER UMUM-DANA ALOKASI UMUM	Memperkuat Ketahanan Ekonomi Untuk Pertumbuhan Yang Berkualitas dan Berkeadilan	-	Ketersediaan Pangan dan keterjangkauan masyarakat		75.000.000,00	DINAS KETAHANAN PANGAN
	2.09.03.2.01.0012	Penyediaan Informasi Harga Pangan Tingkat Produsen dan Konsumen Wilayah Kabupaten/Kota														

NO	KODE	URUSAN / BIDANG URUSAN / PROGRAM / KEGIATAN / SUB KEGIATAN	INDIKATOR PROGRAM / KEGIATAN / SUB KEGIATAN	TARGET AKHIR PERIODE RENSTRA OPD	REALISASI CAPAIAN RENJA OPD TAHUN 2022	PRAKIRAAN CAPAIAN TARGET RENJA OPD TAHUN 2023	CAPAIAN KINERJA DAN KERANGKA PENDANAAN						KELOMPOK SASARAN	PRAKIRAAN MAJU RENCANA TAHUN 2025		PERANGKAT DAERAH PENANGGUNG JAWAB
							TARGET 2024	PAGU INDIKATIF (Rp)	LOKASI	SUMBER DANA	PRIORITAS			TARGET	PAGU INDIKATIF (Rp)	
											NASIONAL	DAERAH				
1	2	3	4	5	6	7	8	9	10	11	12	13	14	15	16	17
			Informasi harga pangan tingkat Produsen dan Konsumen wilayah Kabupaten/Kota				25 Laporan	66.771.000,00	- Kab. Tanjung Jabung Timur, Semua Kecamatan, Semua Kel/Desa	DANA TRANSFER UMUM-DANA ALOKASI UMUM	Memperkuat Ketahanan Ekonomi Untuk Pertumbuhan Yang Berkualitas dan Berkeadilan	1 - Peningkatan Produktivitas Daerah TANJUNG JABUNG TIMUR TERKONEKSI dengan infrastuktur yang mampu menunjang sektor pertanian, perikanan, pendidikan, kesehatan, industri, pasar serta destinasi wisata;	Ketersediaan Pangan dan keterjangkauan masyarakat		85.000.000,00	DINAS KETAHANAN PANGAN
	2.09.03.2.01.0013	Penyusunan Prognosa Neraca Pangan Wilayah Kabupaten/Kota														
			Informasi Prognosa Neraca Pangan Wilayah Kabupaten/Kota				1 Dokumen	1.399.800,00	- Kab. Tanjung Jabung Timur, Semua Kecamatan, Semua Kel/Desa	DANA TRANSFER UMUM-DANA ALOKASI UMUM	Memperkuat Ketahanan Ekonomi Untuk Pertumbuhan Yang Berkualitas dan Berkeadilan	1 - Peningkatan Produktivitas Daerah TANJUNG JABUNG TIMUR TERKONEKSI dengan infrastuktur yang mampu menunjang sektor pertanian, perikanan, pendidikan, kesehatan, industri, pasar serta destinasi wisata;	Ketersediaan Pangan dan keterjangkauan masyarakat		5.000.000,00	DINAS KETAHANAN PANGAN
	2.09.03.2.01.0014	Koordinasi dan Sinkronisasi Pemantauan Stok, Pasokan dan Harga Pangan Pokok Strategis														
			Jumlah koordinasi dan sinkronisasi pemantauan stok pangan, pasokan pangan dan harga pangan Pokok Strategis				25 Laporan	26.902.600,00	-	DANA TRANSFER UMUM-DANA ALOKASI UMUM, DANA TRANSFER UMUM-DANA ALOKASI UMUM	Memperkuat Ketahanan Ekonomi Untuk Pertumbuhan Yang Berkualitas dan Berkeadilan	TANJUNG JABUNG TIMUR SEJAHTERA dengan ketahanan ekonomi yang ditopang Pertanian dan Perikanan	Ketersediaan Pangan dan keterjangkauan masyarakat		82.000.000,00	DINAS KETAHANAN PANGAN

NO	KODE	URUSAN / BIDANG URUSAN / PROGRAM / KEGIATAN / SUB KEGIATAN	INDIKATOR PROGRAM / KEGIATAN / SUB KEGIATAN	TARGET AKHIR PERIODE RENSTRA OPD	REALISASI CAPAIAN RENJA OPD TAHUN 2022	PRAKIRAAN CAPAIAN TARGET RENJA OPD TAHUN 2023	CAPAIAN KINERJA DAN KERANGKA PENDANAAN						KELOMPOK SASARAN	PRAKIRAAN MAJU RENCANA TAHUN 2025		PERANGKAT DAERAH PENANGGUNG JAWAB
							TARGET 2024	PAGU INDIKATIF (Rp)	LOKASI	SUMBER DANA	PRIORITAS			TARGET	PAGU INDIKATIF (Rp)	
											NASIONAL	DAERAH				
1	2	3	4	5	6	7	8	9	10	11	12	13	14	15	16	17
	2.09.03.2.02	Pengelolaan dan Keseimbangan Cadangan Pangan Kabupaten/Kota	*Persentase Pengelolaan Cadangan Pangan*	-			100 persen	56.548.100,00			Memperkuat Ketahanan Ekonomi Untuk Pertumbuhan Yang Berkualitas dan Berkeadilan	TANJUNG JABUNG TIMUR SEJAHTERA dengan ketahanan ekonomi yang ditopang Pertanian dan Perikanan	Masyarakat mengalami pasca bencana	-	538.000.000,00	DINAS KETAHANAN PANGAN
	2.09.03.2.02.0003	Pengadaan Cadangan Pangan Pemerintah Kabupaten/Kota														
			Jumlah Cadangan Pangan Pemerintah Kabupaten/Kota				1 Ton	11.000.000,00	-	DANA TRANSFER UMUM-DANA ALOKASI UMUM	Memperkuat Ketahanan Ekonomi Untuk Pertumbuhan Yang Berkualitas dan Berkeadilan	TANJUNG JABUNG TIMUR SEJAHTERA dengan ketahanan ekonomi yang ditopang Pertanian dan Perikanan	Masyarakat mengalami pasca bencana		500.000.000,00	DINAS KETAHANAN PANGAN
	2.09.03.2.02.0006	Pengelolaan Cadangan Pangan Pemerintah Kab/Kota														
			Jumlah Cadangan Pangan Pemerintah Kab/Kota yang terpelihara				1 Ton	45.548.100,00	-	DANA TRANSFER UMUM-DANA ALOKASI UMUM	Memperkuat Ketahanan Ekonomi Untuk Pertumbuhan Yang Berkualitas dan Berkeadilan	TANJUNG JABUNG TIMUR SEJAHTERA dengan ketahanan ekonomi yang ditopang Pertanian dan Perikanan	Masyarakat mengalami pasca bencana		38.000.000,00	DINAS KETAHANAN PANGAN
	2.09.03.2.04	Pelaksanaan Pencapaian Target Konsumsi Pangan Perkapita/Tahun sesuai dengan Angka Kecukupan Gizi	*Persentase Capaian target Konsumsi Panga*	-			100 persen	180.635.831,00			Memperkuat Ketahanan Ekonomi Untuk Pertumbuhan Yang Berkualitas dan Berkeadilan	TANJUNG JABUNG TIMUR SEJAHTERA dengan ketahanan ekonomi yang ditopang Pertanian dan Perikanan	Pola Pangan Masyarakat	-	349.004.901,00	DINAS KETAHANAN PANGAN
	2.09.03.2.04.0001	Penyusunan dan Penetapan Target Konsumsi Pangan Per Kapita Per Tahun														

NO	KODE	URUSAN / BIDANG URUSAN / PROGRAM / KEGIATAN / SUB KEGIATAN	INDIKATOR PROGRAM / KEGIATAN / SUB KEGIATAN	TARGET AKHIR PERIODE RENSTRA OPD	REALISASI CAPAIAN RENJA OPD TAHUN 2022	PRAKIRAAN CAPAIAN TARGET RENJA OPD TAHUN 2023	CAPAIAN KINERJA DAN KERANGKA PENDANAAN						KELOMPOK SASARAN	PRAKIRAAN MAJU RENCANA TAHUN 2025		PERANGKAT DAERAH PENANGGUNG JAWAB
							TARGET 2024	PAGU INDIKATIF (Rp)	LOKASI	SUMBER DANA	PRIORITAS			TARGET	PAGU INDIKATIF (Rp)	
											NASIONAL	DAERAH				
1	2	3	4	5	6	7	8	9	10	11	12	13	14	15	16	17
			Target Konsumsi Pangan Per Kapita Per Tahun				1 Dokumen	25.347.535,00	-	DANA TRANSFER UMUM-DANA ALOKASI UMUM	Memperkuat Ketahanan Ekonomi Untuk Pertumbuhan Yang Berkualitas dan Berkeadilan	TANJUNG JABUNG TIMUR SEJAHTERA dengan ketahanan ekonomi yang ditopang Pertanian dan Perikanan	Pola Pangan Masyarakat		77.561.111,00	DINAS KETAHANAN PANGAN
	2.09.03.2.04.0002	Pemberdayaan Masyarakat dalam Penganekaragaman Konsumsi Pangan Berbasis Sumber Daya Lokal														
			Jumlah Pemberdayaan Kelompok Masyarakat dalam Penganekaragaman Konsumsi Pangan Berbasis Sumber Daya Lokal				1 Laporan	114.988.296,00	-	DANA TRANSFER UMUM-DANA ALOKASI UMUM	Memperkuat Ketahanan Ekonomi Untuk Pertumbuhan Yang Berkualitas dan Berkeadilan	TANJUNG JABUNG TIMUR SEJAHTERA dengan ketahanan ekonomi yang ditopang Pertanian dan Perikanan	Pola Pangan Masyarakat		223.443.790,00	DINAS KETAHANAN PANGAN
	2.09.03.2.04.0003	Koordinasi dan Sinkronisasi Pemantauan dan Evaluasi Konsumsi per Kapita per Tahun														
			Jumlah Koordinasi dan Sinkronisasi Pemantauan dan Evaluasi Konsumsi Per Kapita Per Tahun				1 Laporan	40.300.000,00	-	DANA TRANSFER UMUM-DANA ALOKASI UMUM	Memperkuat Ketahanan Ekonomi Untuk Pertumbuhan Yang Berkualitas dan Berkeadilan	TANJUNG JABUNG TIMUR SEJAHTERA dengan ketahanan ekonomi yang ditopang Pertanian dan Perikanan	Pola Pangan Masyarakat		48.000.000,00	DINAS KETAHANAN PANGAN
4.	**2.09.04**	**PROGRAM PENANGANAN KERAWANAN PANGAN**	***persentase penanganan daerah rawan pangan***	**-**			**96,77 persen**	**125.686.155,00**						**-**	**109.587.577,00**	
	2.09.04.2.01	Penyusunan Peta Kerentanan dan Ketahanan Pangan Kecamatan	*Persentase Penyelesaian Peta*	-			100 persen	91.231.244,00			Memperkuat Ketahanan Ekonomi Untuk Pertumbuhan Yang Berkualitas dan Berkeadilan	TANJUNG JABUNG TIMUR SEJAHTERA dengan ketahanan ekonomi yang ditopang Pertanian dan Perikanan	Data Daerah rentan dan rawan pangan	-	27.138.176,00	DINAS KETAHANAN PANGAN
	2.09.04.2.01.0001	Penyusunan, Pemutakhiran dan Analisis Peta Ketahanan dan Kerentanan Pangan														

NO	KODE	URUSAN / BIDANG URUSAN / PROGRAM / KEGIATAN / SUB KEGIATAN	INDIKATOR PROGRAM / KEGIATAN / SUB KEGIATAN	TARGET AKHIR PERIODE RENSTRA OPD	REALISASI CAPAIAN RENJA OPD TAHUN 2022	PRAKIRAAN CAPAIAN TARGET RENJA OPD TAHUN 2023	CAPAIAN KINERJA DAN KERANGKA PENDANAAN						KELOMPOK SASARAN	PRAKIRAAN MAJU RENCANA TAHUN 2025		PERANGKAT DAERAH PENANGGUNG JAWAB
							TARGET 2024	PAGU INDIKATIF (Rp)	LOKASI	SUMBER DANA	PRIORITAS			TARGET	PAGU INDIKATIF (Rp)	
											NASIONAL	DAERAH				
1	2	3	4	5	6	7	8	9	10	11	12	13	14	15	16	17
			Peta dan Analisis Ketahanan dan Kerentanan Pangan yang Dimutahirkan				1 Dokumen	91.231.244,00	-	DANA TRANSFER UMUM-DANA ALOKASI UMUM	Memperkuat Ketahanan Ekonomi Untuk Pertumbuhan Yang Berkualitas dan Berkeadilan	TANJUNG JABUNG TIMUR SEJAHTERA dengan ketahanan ekonomi yang ditopang Pertanian dan Perikanan	Data Daerah rentan dan rawan pangan		27.138.176,00	DINAS KETAHANAN PANGAN
	2.09.04.2.02	Penanganan Kerawanan Pangan Kewenangan Kabupaten/Kota	*Persentase Penanganan Kerawanan Pangan*	-			100 persen	34.454.911,00			Memperkuat Ketahanan Ekonomi Untuk Pertumbuhan Yang Berkualitas dan Berkeadilan	1 - Peningkatan Produktivitas Daerah TANJUNG JABUNG TIMUR TERKONEKSI dengan infrastuktur yang mampu menunjang sektor pertanian, perikanan, pendidikan, kesehatan, industri, pasar serta destinasi wisata;	Desa yang termasuk dalam daerah rentan pangan dan rawan Pangan	-	82.449.401,00	DINAS KETAHANAN PANGAN
	2.09.04.2.02.0003	Koordinasi dan Sinkronisasi Penanganan Kerawanan Pangan dan Gizi Kabupaten/Kota														
			Jumlah koordinasi dan sinkronisasi penanganan kerawanan pangan dan gizi kabupaten/kota				1 Laporan	15.712.400,00	- Kab. Tanjung Jabung Timur, Semua Kecamatan, Semua Kel/Desa	DANA TRANSFER UMUM-DANA ALOKASI UMUM	Memperkuat Ketahanan Ekonomi Untuk Pertumbuhan Yang Berkualitas dan Berkeadilan	1 - Peningkatan Produktivitas Daerah TANJUNG JABUNG TIMUR TERKONEKSI dengan infrastuktur yang mampu menunjang sektor pertanian, perikanan, pendidikan, kesehatan, industri, pasar serta destinasi wisata;	Desa yang termasuk dalam daerah rentan pangan dan rawan Pangan		20.000.000,00	DINAS KETAHANAN PANGAN
	2.09.04.2.02.0004	Pelaksanaan Intervensi Kewaspadaan Pangan dan Gizi														

NO	KODE	URUSAN / BIDANG URUSAN / PROGRAM / KEGIATAN / SUB KEGIATAN	INDIKATOR PROGRAM / KEGIATAN / SUB KEGIATAN	TARGET AKHIR PERIODE RENSTRA OPD	REALISASI CAPAIAN RENJA OPD TAHUN 2022	PRAKIRAAN CAPAIAN TARGET RENJA OPD TAHUN 2023	CAPAIAN KINERJA DAN KERANGKA PENDANAAN						KELOMPOK SASARAN	PRAKIRAAN MAJU RENCANA TAHUN 2025		PERANGKAT DAERAH PENANGGUNG JAWAB
							TARGET 2024	PAGU INDIKATIF (Rp)	LOKASI	SUMBER DANA	PRIORITAS			TARGET	PAGU INDIKATIF (Rp)	
											NASIONAL	DAERAH				
1	2	3	4	5	6	7	8	9	10	11	12	13	14	15	16	17
			Jumlah Intervensi Kewaspadaan Pangan dan Gizi				2 Dokumen	15.000.000,00	- Kab. Tanjung Jabung Timur, Semua Kecamatan, Semua Kel/Desa	DANA TRANSFER UMUM-DANA ALOKASI UMUM	Memperkuat Ketahanan Ekonomi Untuk Pertumbuhan Yang Berkualitas dan Berkeadilan	1 - Peningkatan Produktivitas Daerah TANJUNG JABUNG TIMUR TERKONEKSI dengan infrastuktur yang mampu menunjang sektor pertanian, perikanan, pendidikan, kesehatan, industri, pasar serta destinasi wisata;	Desa yang termasuk dalam daerah rentan pangan dan rawan Pangan		35.000.000,00	DINAS KETAHANAN PANGAN
	2.09.04.2.02.0005	Penyusunan Peta Situasi Kewaspadaan Pangan dan Gizi Kabupaten/Kota														
			Jumlah Peta Situasi Kewaspadaan Pangan dan Gizi Kabupaten/Kota				1 Dokumen	3.742.511,00	-	DANA TRANSFER UMUM-DANA ALOKASI UMUM	Memperkuat Ketahanan Ekonomi Untuk Pertumbuhan Yang Berkualitas dan Berkeadilan	TANJUNG JABUNG TIMUR SEJAHTERA dengan ketahanan ekonomi yang ditopang Pertanian dan Perikanan	Desa yang termasuk dalam daerah rentan pangan dan rawan Pangan		27.449.401,00	DINAS KETAHANAN PANGAN
5.	**2.09.05**	**PROGRAM PENGAWASAN KEAMANAN PANGAN**	***Persentase Pengawasan Keamanan Pangan***	**-**			**100 persen**	**57.092.950,00**						**-**	**4.535.187,00**	
	2.09.05.2.01	Pelaksanaan Pengawasan Keamanan Pangan Segar Daerah Kabupaten/Kota	*Persentase Pelaksanaan pengawasan PSAT dan Pangan Lainnya*	-			100 persen	57.092.950,00			Memperkuat Ketahanan Ekonomi Untuk Pertumbuhan Yang Berkualitas dan Berkeadilan	TANJUNG JABUNG TIMUR SEJAHTERA dengan ketahanan ekonomi yang ditopang Pertanian dan Perikanan	PSAT dan Pangan lainnya	-	4.535.187,00	DINAS KETAHANAN PANGAN
	2.09.05.2.01.0004	Rekomendasi Keamanan Pangan Segar Asal Tumbuhan Daerah Kabupaten/Kota														

NO	KODE	URUSAN / BIDANG URUSAN / PROGRAM / KEGIATAN / SUB KEGIATAN	INDIKATOR PROGRAM / KEGIATAN / SUB KEGIATAN	TARGET AKHIR PERIODE RENSTRA OPD	REALISASI CAPAIAN RENJA OPD TAHUN 2022	PRAKIRAAN CAPAIAN TARGET RENJA OPD TAHUN 2023	CAPAIAN KINERJA DAN KERANGKA PENDANAAN						KELOMPOK SASARAN	PRAKIRAAN MAJU RENCANA TAHUN 2025		PERANGKAT DAERAH PENANGGUNG JAWAB
							TARGET 2024	PAGU INDIKATIF (Rp)	LOKASI	SUMBER DANA	PRIORITAS			TARGET	PAGU INDIKATIF (Rp)	
											NASIONAL	DAERAH				
1	2	3	4	5	6	7	8	9	10	11	12	13	14	15	16	17
			Jumlah Rekomendasi Keamanan Pangan Segar Asal Tumbuhan Daerah Kabupaten/Kota				1 Dokumen	57.092.950,00	-	DANA TRANSFER UMUM-DANA ALOKASI UMUM	Memperkuat Ketahanan Ekonomi Untuk Pertumbuhan Yang Berkualitas dan Berkeadilan	TANJUNG JABUNG TIMUR SEJAHTERA dengan ketahanan ekonomi yang ditopang Pertanian dan Perikanan	PSAT dan Pangan lainnya		4.535.187,00	DINAS KETAHANAN PANGAN
		DINAS LINGKUNGAN HIDUP						**6.033.718.098,00**							**6.393.379.601,00**	
	2	**URUSAN PEMERINTAHAN WAJIB YANG TIDAK BERKAITAN DENGAN PELAYANAN DASAR**						**6.033.718.098,00**							**6.393.379.601,00**	
	2.11	**URUSAN PEMERINTAHAN BIDANG LINGKUNGAN HIDUP**						**6.033.718.098,00**							**6.393.379.601,00**	
1.	**2.11.01**	**PROGRAM PENUNJANG URUSAN PEMERINTAHAN DAERAH KABUPATEN/KOTA**	***Indeks Pelayanan Instansi Persentase Pemenuhan Komponen Laporan Keuangan Tepat waktu Persentase Pemenuhan Komponen SAKIP***	**-**			**85 poin Tepat Waktu Tepat Waktu 100 %**	**4.560.562.298,00**						**-**	**5.419.273.190,00**	
	2.11.01.2.01	Perencanaan, Penganggaran, dan Evaluasi Kinerja Perangkat Daerah	*Persentase Pelaksanaan Perencanaan, Penganggaran, dan Evaluasi Kinerja Perangkat Daerah*	-			100 %	96.729.200,00			-	4 - Peningkatan Kualitas Lingkungan Hidup TANJUNG JABUNG TIMUR NYAMAN, AMAN DAN HARMONIS bersandar pada tata kelola pemerintahan dengan penguatan birokrasi dan pelayanan publik yang berkualitas	Dinas Lingkungan Hidup Kabupaten Tanjung Jabung Timur	-	154.311.966,00	DINAS LINGKUNGAN HIDUP
	2.11.01.2.01.0001	Penyusunan Dokumen Perencanaan Perangkat Daerah														

NO	KODE	URUSAN / BIDANG URUSAN / PROGRAM / KEGIATAN / SUB KEGIATAN	INDIKATOR PROGRAM / KEGIATAN / SUB KEGIATAN	TARGET AKHIR PERIODE RENSTRA OPD	REALISASI CAPAIAN RENJA OPD TAHUN 2022	PRAKIRAAN CAPAIAN TARGET RENJA OPD TAHUN 2023	CAPAIAN KINERJA DAN KERANGKA PENDANAAN						KELOMPOK SASARAN	PRAKIRAAN MAJU RENCANA TAHUN 2025		PERANGKAT DAERAH PENANGGUNG JAWAB
							TARGET 2024	PAGU INDIKATIF (Rp)	LOKASI	SUMBER DANA	PRIORITAS			TARGET	PAGU INDIKATIF (Rp)	
											NASIONAL	DAERAH				
1	2	3	4	5	6	7	8	9	10	11	12	13	14	15	16	17
			Jumlah Dokumen Perencanaan Perangkat Daerah				2 Dokumen	5.686.600,00	-	DANA TRANSFER UMUM-DANA ALOKASI UMUM	-	4 - Peningkatan Kualitas Lingkungan Hidup TANJUNG JABUNG TIMUR NYAMAN, AMAN DAN HARMONIS bersandar pada tata kelola pemerintahan dengan penguatan birokrasi dan pelayanan publik yang berkualitas	Dinas Lingkungan Hidup Kabupaten Tanjung Jabung Timur		5.636.600,00	DINAS LINGKUNGAN HIDUP
	2.11.01.2.01.0006	Koordinasi dan Penyusunan Laporan Capaian Kinerja dan Ikhtisar Realisasi Kinerja SKPD														
			Jumlah Laporan Capaian Kinerja dan Ikhtisar Realisasi Kinerja SKPD dan Laporan Hasil Koordinasi Penyusunan Laporan Capaian Kinerja dan Ikhtisar Realisasi Kinerja SKPD				6 Laporan	71.042.600,00	-	DANA TRANSFER UMUM-DANA ALOKASI UMUM	-	4 - Peningkatan Kualitas Lingkungan Hidup TANJUNG JABUNG TIMUR NYAMAN, AMAN DAN HARMONIS bersandar pada tata kelola pemerintahan dengan penguatan birokrasi dan pelayanan publik yang berkualitas	Dinas Lingkungan Hidup Kabupaten Tanjung Jabung Timur		77.925.366,00	DINAS LINGKUNGAN HIDUP
	2.11.01.2.01.0007	Evaluasi Kinerja Perangkat Daerah														

NO	KODE	URUSAN / BIDANG URUSAN / PROGRAM / KEGIATAN / SUB KEGIATAN	INDIKATOR PROGRAM / KEGIATAN / SUB KEGIATAN	TARGET AKHIR PERIODE RENSTRA OPD	REALISASI CAPAIAN RENJA OPD TAHUN 2022	PRAKIRAAN CAPAIAN TARGET RENJA OPD TAHUN 2023	CAPAIAN KINERJA DAN KERANGKA PENDANAAN						KELOMPOK SASARAN	PRAKIRAAN MAJU RENCANA TAHUN 2025		PERANGKAT DAERAH PENANGGUNG JAWAB
							TARGET 2024	PAGU INDIKATIF (Rp)	LOKASI	SUMBER DANA	PRIORITAS			TARGET	PAGU INDIKATIF (Rp)	
											NASIONAL	DAERAH				
1	2	3	4	5	6	7	8	9	10	11	12	13	14	15	16	17
			Jumlah Laporan Evaluasi Kinerja Perangkat Daerah				1 Laporan	20.000.000,00	-	DANA TRANSFER UMUM-DANA ALOKASI UMUM	-	4 - Peningkatan Kualitas Lingkungan Hidup TANJUNG JABUNG TIMUR NYAMAN, AMAN DAN HARMONIS bersandar pada tata kelola pemerintahan dengan penguatan birokrasi dan pelayanan publik yang berkualitas	Dinas Lingkungan Hidup Kabupaten Tanjung Jabung Timur		70.750.000,00	DINAS LINGKUNGAN HIDUP
	2.11.01.2.02	Administrasi Keuangan Perangkat Daerah	*Persentase Penyelesaian Administrasi Keuangan Perangkat Daerah*	-			100 %	4.089.637.867,00			-	4 - Peningkatan Kualitas Lingkungan Hidup TANJUNG JABUNG TIMUR NYAMAN, AMAN DAN HARMONIS bersandar pada tata kelola pemerintahan dengan penguatan birokrasi dan pelayanan publik yang berkualitas	Dinas Lingkungan Hidup Kabupaten Tanjung Jabung Timur	-	3.986.579.113,00	DINAS LINGKUNGAN HIDUP
	2.11.01.2.02.0001	Penyediaan Gaji dan Tunjangan ASN														

NO	KODE	URUSAN / BIDANG URUSAN / PROGRAM / KEGIATAN / SUB KEGIATAN	INDIKATOR PROGRAM / KEGIATAN / SUB KEGIATAN	TARGET AKHIR PERIODE RENSTRA OPD	REALISASI CAPAIAN RENJA OPD TAHUN 2022	PRAKIRAAN CAPAIAN TARGET RENJA OPD TAHUN 2023	CAPAIAN KINERJA DAN KERANGKA PENDANAAN						KELOMPOK SASARAN	PRAKIRAAN MAJU RENCANA TAHUN 2025		PERANGKAT DAERAH PENANGGUNG JAWAB
							TARGET 2024	PAGU INDIKATIF (Rp)	LOKASI	SUMBER DANA	PRIORITAS			TARGET	PAGU INDIKATIF (Rp)	
											NASIONAL	DAERAH				
1	2	3	4	5	6	7	8	9	10	11	12	13	14	15	16	17
			Jumlah Orang yang Menerima Gaji dan Tunjangan ASN				20 Orang/bulan	2.177.317.867,00	- Kab. Tanjung Jabung Timur, Semua Kecamatan, Semua Kel/Desa	DANA TRANSFER UMUM-DANA ALOKASI UMUM	-	4 - Peningkatan Kualitas Lingkungan Hidup TANJUNG JABUNG TIMUR NYAMAN, AMAN DAN HARMONIS bersandar pada tata kelola pemerintahan dengan penguatan birokrasi dan pelayanan publik yang berkualitas	Dinas Lingkungan Hidup Kabupaten Tanjung Jabung Timur		2.172.169.113,00	DINAS LINGKUNGAN HIDUP
	2.11.01.2.02.0003	Pelaksanaan Penatausahaan dan Pengujian/Verifikasi Keuangan SKPD														
			Jumlah Dokumen Penatausahaan dan Pengujian/Verifikasi Keuangan SKPD				1 Dokumen	1.912.320.000,00	-	DANA TRANSFER UMUM-DANA ALOKASI UMUM	-	4 - Peningkatan Kualitas Lingkungan Hidup TANJUNG JABUNG TIMUR NYAMAN, AMAN DAN HARMONIS bersandar pada tata kelola pemerintahan dengan penguatan birokrasi dan pelayanan publik yang berkualitas	Dinas Lingkungan Hidup Kabupaten Tanjung Jabung Timur		1.814.410.000,00	DINAS LINGKUNGAN HIDUP

NO	KODE	URUSAN / BIDANG URUSAN / PROGRAM / KEGIATAN / SUB KEGIATAN	INDIKATOR PROGRAM / KEGIATAN / SUB KEGIATAN	TARGET AKHIR PERIODE RENSTRA OPD	REALISASI CAPAIAN RENJA OPD TAHUN 2022	PRAKIRAAN CAPAIAN TARGET RENJA OPD TAHUN 2023	CAPAIAN KINERJA DAN KERANGKA PENDANAAN						KELOMPOK SASARAN	PRAKIRAAN MAJU RENCANA TAHUN 2025		PERANGKAT DAERAH PENANGGUNG JAWAB
							TARGET 2024	PAGU INDIKATIF (Rp)	LOKASI	SUMBER DANA	PRIORITAS			TARGET	PAGU INDIKATIF (Rp)	
											NASIONAL	DAERAH				
1	2	3	4	5	6	7	8	9	10	11	12	13	14	15	16	17
	2.11.01.2.05	Administrasi Kepegawaian Perangkat Daerah	*Persentase Penyelesaian Administrasi Kepegawaian Perangkat Daerah*	-			100 %	42.200.000,00			-	4 - Peningkatan Kualitas Lingkungan Hidup TANJUNG JABUNG TIMUR NYAMAN, AMAN DAN HARMONIS bersandar pada tata kelola pemerintahan dengan penguatan birokrasi dan pelayanan publik yang berkualitas	Dinas Lingkungan Hidup Kabupaten Tanjung Jabung Timur	-	78.100.000,00	DINAS LINGKUNGAN HIDUP
	2.11.01.2.05.0002	Pengadaan Pakaian Dinas beserta Atribut Kelengkapannya														
			Jumlah Paket Pakaian Dinas beserta Atribut Kelengkapan				1 Paket	37.200.000,00	-	DANA TRANSFER UMUM-DANA ALOKASI UMUM	-	4 - Peningkatan Kualitas Lingkungan Hidup TANJUNG JABUNG TIMUR NYAMAN, AMAN DAN HARMONIS bersandar pada tata kelola pemerintahan dengan penguatan birokrasi dan pelayanan publik yang berkualitas	Dinas Lingkungan Hidup Kabupaten Tanjung Jabung Timur		67.600.000,00	DINAS LINGKUNGAN HIDUP
	2.11.01.2.05.0009	Pendidikan dan Pelatihan Pegawai Berdasarkan Tugas dan Fungsi														

NO	KODE	URUSAN / BIDANG URUSAN / PROGRAM / KEGIATAN / SUB KEGIATAN	INDIKATOR PROGRAM / KEGIATAN / SUB KEGIATAN	TARGET AKHIR PERIODE RENSTRA OPD	REALISASI CAPAIAN RENJA OPD TAHUN 2022	PRAKIRAAN CAPAIAN TARGET RENJA OPD TAHUN 2023	CAPAIAN KINERJA DAN KERANGKA PENDANAAN						KELOMPOK SASARAN	PRAKIRAAN MAJU RENCANA TAHUN 2025		PERANGKAT DAERAH PENANGGUNG JAWAB
							TARGET 2024	PAGU INDIKATIF (Rp)	LOKASI	SUMBER DANA	PRIORITAS			TARGET	PAGU INDIKATIF (Rp)	
											NASIONAL	DAERAH				
1	2	3	4	5	6	7	8	9	10	11	12	13	14	15	16	17
			Jumlah Pegawai Berdasarkan Tugas dan Fungsi yang Mengikuti Pendidikan dan Pelatihan				1 Orang	5.000.000,00	-	DANA TRANSFER UMUM-DANA ALOKASI UMUM	-	4 - Peningkatan Kualitas Lingkungan Hidup TANJUNG JABUNG TIMUR NYAMAN, AMAN DAN HARMONIS bersandar pada tata kelola pemerintahan dengan penguatan birokrasi dan pelayanan publik yang berkualitas	Dinas Lingkungan Hidup Kabupaten Tanjung Jabung Timur		10.500.000,00	DINAS LINGKUNGAN HIDUP
	2.11.01.2.06	Administrasi Umum Perangkat Daerah	*Persentase Penyelesaian Administrasi Umum Perangkat Daerah*	-			100 %	106.545.231,00			-	4 - Peningkatan Kualitas Lingkungan Hidup TANJUNG JABUNG TIMUR NYAMAN, AMAN DAN HARMONIS bersandar pada tata kelola pemerintahan dengan penguatan birokrasi dan pelayanan publik yang berkualitas	Dinas Lingkungan Hidup Kabupaten Tanjung Jabung Timur	-	181.182.111,00	DINAS LINGKUNGAN HIDUP
	2.11.01.2.06.0001	Penyediaan Komponen Instalasi Listrik/Penerangan Bangunan Kantor														

NO	KODE	URUSAN / BIDANG URUSAN / PROGRAM / KEGIATAN / SUB KEGIATAN	INDIKATOR PROGRAM / KEGIATAN / SUB KEGIATAN	TARGET AKHIR PERIODE RENSTRA OPD	REALISASI CAPAIAN RENJA OPD TAHUN 2022	PRAKIRAAN CAPAIAN TARGET RENJA OPD TAHUN 2023	CAPAIAN KINERJA DAN KERANGKA PENDANAAN						KELOMPOK SASARAN	PRAKIRAAN MAJU RENCANA TAHUN 2025		PERANGKAT DAERAH PENANGGUNG JAWAB
							TARGET 2024	PAGU INDIKATIF (Rp)	LOKASI	SUMBER DANA	PRIORITAS			TARGET	PAGU INDIKATIF (Rp)	
											NASIONAL	DAERAH				
1	2	3	4	5	6	7	8	9	10	11	12	13	14	15	16	17
			Jumlah Paket Komponen Instalasi Listrik/Penerangan Bangunan Kantor yang Disediakan				4 Paket	4.018.600,00	-	DANA TRANSFER UMUM-DANA ALOKASI UMUM	-	4 - Peningkatan Kualitas Lingkungan Hidup TANJUNG JABUNG TIMUR NYAMAN, AMAN DAN HARMONIS bersandar pada tata kelola pemerintahan dengan penguatan birokrasi dan pelayanan publik yang berkualitas	Dinas Lingkungan Hidup Kabupaten Tanjung Jabung Timur		4.018.600,00	DINAS LINGKUNGAN HIDUP
	2.11.01.2.06.0002	Penyediaan Peralatan dan Perlengkapan Kantor														
			Jumlah Paket Peralatan dan Perlengkapan Kantor yang Disediakan				4 Paket	40.072.981,00	-	DANA TRANSFER UMUM-DANA ALOKASI UMUM	-	4 - Peningkatan Kualitas Lingkungan Hidup TANJUNG JABUNG TIMUR NYAMAN, AMAN DAN HARMONIS bersandar pada tata kelola pemerintahan dengan penguatan birokrasi dan pelayanan publik yang berkualitas	Dinas Lingkungan Hidup Kabupaten Tanjung Jabung Timur		70.040.261,00	DINAS LINGKUNGAN HIDUP
	2.11.01.2.06.0005	Penyediaan Barang Cetakan dan Penggandaan														

NO	KODE	URUSAN / BIDANG URUSAN / PROGRAM / KEGIATAN / SUB KEGIATAN	INDIKATOR PROGRAM / KEGIATAN / SUB KEGIATAN	TARGET AKHIR PERIODE RENSTRA OPD	REALISASI CAPAIAN RENJA OPD TAHUN 2022	PRAKIRAAN CAPAIAN TARGET RENJA OPD TAHUN 2023	CAPAIAN KINERJA DAN KERANGKA PENDANAAN						KELOMPOK SASARAN	PRAKIRAAN MAJU RENCANA TAHUN 2025		PERANGKAT DAERAH PENANGGUNG JAWAB
							TARGET 2024	PAGU INDIKATIF (Rp)	LOKASI	SUMBER DANA	PRIORITAS			TARGET	PAGU INDIKATIF (Rp)	
											NASIONAL	DAERAH				
1	2	3	4	5	6	7	8	9	10	11	12	13	14	15	16	17
			Jumlah Paket Barang Cetakan dan Penggandaan yang Disediakan				4 Paket	25.803.650,00	-	DANA TRANSFER UMUM-DANA ALOKASI UMUM	-	TANJUNG JABUNG TIMUR NYAMAN, AMAN DAN HARMONIS bersandar pada tata kelola pemerintahan dengan penguatan birokrasi dan pelayanan publik yang berkualitas	Dinas Lingkungan Hidup Kabupaten Tanjung Jabung Timur		40.812.050,00	DINAS LINGKUNGAN HIDUP
	2.11.01.2.06.0006	Penyediaan Bahan Bacaan dan Peraturan Perundang-undangan														
			Jumlah Dokumen Bahan Bacaan dan Peraturan Perundang-Undangan yang Disediakan				1 Dokumen	7.900.000,00	-	DANA TRANSFER UMUM-DANA ALOKASI UMUM	-	4 - Peningkatan Kualitas Lingkungan Hidup TANJUNG JABUNG TIMUR NYAMAN, AMAN DAN HARMONIS bersandar pada tata kelola pemerintahan dengan penguatan birokrasi dan pelayanan publik yang berkualitas	Dinas Lingkungan Hidup Kabupaten Tanjung Jabung Timur		10.400.000,00	DINAS LINGKUNGAN HIDUP
	2.11.01.2.06.0008	Fasilitasi Kunjungan Tamu														

NO	KODE	URUSAN / BIDANG URUSAN / PROGRAM / KEGIATAN / SUB KEGIATAN	INDIKATOR PROGRAM / KEGIATAN / SUB KEGIATAN	TARGET AKHIR PERIODE RENSTRA OPD	REALISASI CAPAIAN RENJA OPD TAHUN 2022	PRAKIRAAN CAPAIAN TARGET RENJA OPD TAHUN 2023	CAPAIAN KINERJA DAN KERANGKA PENDANAAN						KELOMPOK SASARAN	PRAKIRAAN MAJU RENCANA TAHUN 2025		PERANGKAT DAERAH PENANGGUNG JAWAB
							TARGET 2024	PAGU INDIKATIF (Rp)	LOKASI	SUMBER DANA	PRIORITAS			TARGET	PAGU INDIKATIF (Rp)	
											NASIONAL	DAERAH				
1	2	3	4	5	6	7	8	9	10	11	12	13	14	15	16	17
			Jumlah Laporan Fasilitasi Kunjungan Tamu				1 Laporan	3.750.000,00	-	DANA TRANSFER UMUM-DANA ALOKASI UMUM	-	4 - Peningkatan Kualitas Lingkungan Hidup TANJUNG JABUNG TIMUR NYAMAN, AMAN DAN HARMONIS bersandar pada tata kelola pemerintahan dengan penguatan birokrasi dan pelayanan publik yang berkualitas	Dinas Lingkungan Hidup Kabupaten Tanjung Jabung Timur		15.721.200,00	DINAS LINGKUNGAN HIDUP
	2.11.01.2.06.0009	Penyelenggaraan Rapat Koordinasi dan Konsultasi SKPD														
			Jumlah Laporan Penyelenggaraan Rapat Koordinasi dan Konsultasi SKPD				1 Laporan	25.000.000,00	-	DANA TRANSFER UMUM-DANA ALOKASI UMUM	-	4 - Peningkatan Kualitas Lingkungan Hidup TANJUNG JABUNG TIMUR NYAMAN, AMAN DAN HARMONIS bersandar pada tata kelola pemerintahan dengan penguatan birokrasi dan pelayanan publik yang berkualitas	Dinas Lingkungan Hidup Kabupaten Tanjung Jabung Timur		40.190.000,00	DINAS LINGKUNGAN HIDUP

NO	KODE	URUSAN / BIDANG URUSAN / PROGRAM / KEGIATAN / SUB KEGIATAN	INDIKATOR PROGRAM / KEGIATAN / SUB KEGIATAN	TARGET AKHIR PERIODE RENSTRA OPD	REALISASI CAPAIAN RENJA OPD TAHUN 2022	PRAKIRAAN CAPAIAN TARGET RENJA OPD TAHUN 2023	CAPAIAN KINERJA DAN KERANGKA PENDANAAN						KELOMPOK SASARAN	PRAKIRAAN MAJU RENCANA TAHUN 2025		PERANGKAT DAERAH PENANGGUNG JAWAB
							TARGET 2024	PAGU INDIKATIF (Rp)	LOKASI	SUMBER DANA	PRIORITAS			TARGET	PAGU INDIKATIF (Rp)	
											NASIONAL	DAERAH				
1	2	3	4	5	6	7	8	9	10	11	12	13	14	15	16	17
	2.11.01.2.07	Pengadaan Barang Milik Daerah Penunjang Urusan Pemerintah Daerah	*Persentase Pelaksanaan Pengadaan Barang Milik Daerah*	-			100 %	5.850.000,00			-	4 - Peningkatan Kualitas Lingkungan Hidup TANJUNG JABUNG TIMUR NYAMAN, AMAN DAN HARMONIS bersandar pada tata kelola pemerintahan dengan penguatan birokrasi dan pelayanan publik yang berkualitas	Dinas Lingkungan Hidup Kabupaten Tanjung Jabung Timur	-	40.000.000,00	DINAS LINGKUNGAN HIDUP
	2.11.01.2.07.0006	Pengadaan Peralatan dan Mesin Lainnya														
			Jumlah Unit Peralatan dan Mesin Lainnya yang Disediakan				1 Unit	5.850.000,00	-	DANA TRANSFER UMUM-DANA ALOKASI UMUM	-	4 - Peningkatan Kualitas Lingkungan Hidup TANJUNG JABUNG TIMUR NYAMAN, AMAN DAN HARMONIS bersandar pada tata kelola pemerintahan dengan penguatan birokrasi dan pelayanan publik yang berkualitas	Dinas Lingkungan Hidup Kabupaten Tanjung Jabung Timur		40.000.000,00	DINAS LINGKUNGAN HIDUP

NO	KODE	URUSAN / BIDANG URUSAN / PROGRAM / KEGIATAN / SUB KEGIATAN	INDIKATOR PROGRAM / KEGIATAN / SUB KEGIATAN	TARGET AKHIR PERIODE RENSTRA OPD	REALISASI CAPAIAN RENJA OPD TAHUN 2022	PRAKIRAAN CAPAIAN TARGET RENJA OPD TAHUN 2023	CAPAIAN KINERJA DAN KERANGKA PENDANAAN						KELOMPOK SASARAN	PRAKIRAAN MAJU RENCANA TAHUN 2025		PERANGKAT DAERAH PENANGGUNG JAWAB
							TARGET 2024	PAGU INDIKATIF (Rp)	LOKASI	SUMBER DANA	PRIORITAS			TARGET	PAGU INDIKATIF (Rp)	
											NASIONAL	DAERAH				
1	2	3	4	5	6	7	8	9	10	11	12	13	14	15	16	17
	2.11.01.2.08	Penyediaan Jasa Penunjang Urusan Pemerintahan Daerah	*Persentase Pelaksanaan Penyediaan Jasa Penunjang Urusan Pemerintahan Daerah*	-			100 %	66.000.000,00			-	4 - Peningkatan Kualitas Lingkungan Hidup TANJUNG JABUNG TIMUR NYAMAN, AMAN DAN HARMONIS bersandar pada tata kelola pemerintahan dengan penguatan birokrasi dan pelayanan publik yang berkualitas	Dinas Lingkungan Hidup Kabupaten Tanjung Jabung Timur	-	66.000.000,00	DINAS LINGKUNGAN HIDUP
	2.11.01.2.08.0002	Penyediaan Jasa Komunikasi, Sumber Daya Air dan Listrik														
			Jumlah Laporan Penyediaan Jasa Komunikasi, Sumber Daya Air dan Listrik yang Disediakan				1 Laporan	66.000.000,00	-	DANA TRANSFER UMUM-DANA ALOKASI UMUM	-	4 - Peningkatan Kualitas Lingkungan Hidup TANJUNG JABUNG TIMUR NYAMAN, AMAN DAN HARMONIS bersandar pada tata kelola pemerintahan dengan penguatan birokrasi dan pelayanan publik yang berkualitas	Dinas Lingkungan Hidup Kabupaten Tanjung Jabung Timur		66.000.000,00	DINAS LINGKUNGAN HIDUP

NO	KODE	URUSAN / BIDANG URUSAN / PROGRAM / KEGIATAN / SUB KEGIATAN	INDIKATOR PROGRAM / KEGIATAN / SUB KEGIATAN	TARGET AKHIR PERIODE RENSTRA OPD	REALISASI CAPAIAN RENJA OPD TAHUN 2022	PRAKIRAAN CAPAIAN TARGET RENJA OPD TAHUN 2023	CAPAIAN KINERJA DAN KERANGKA PENDANAAN						KELOMPOK SASARAN	PRAKIRAAN MAJU RENCANA TAHUN 2025		PERANGKAT DAERAH PENANGGUNG JAWAB
							TARGET 2024	PAGU INDIKATIF (Rp)	LOKASI	SUMBER DANA	PRIORITAS			TARGET	PAGU INDIKATIF (Rp)	
											NASIONAL	DAERAH				
1	2	3	4	5	6	7	8	9	10	11	12	13	14	15	16	17
	2.11.01.2.09	Pemeliharaan Barang Milik Daerah Penunjang Urusan Pemerintahan Daerah	*Persentase Pelaksanaan Pemeliharaan Barang Milik Daerah*	-			100 %	153.600.000,00			-	4 - Peningkatan Kualitas Lingkungan Hidup TANJUNG JABUNG TIMUR NYAMAN, AMAN DAN HARMONIS bersandar pada tata kelola pemerintahan dengan penguatan birokrasi dan pelayanan publik yang berkualitas	Dinas Lingkungan Hidup Kabupaten Tanjung Jabung Timur	-	913.100.000,00	DINAS LINGKUNGAN HIDUP
	2.11.01.2.09.0002	Penyediaan Jasa Pemeliharaan, Biaya Pemeliharaan, Pajak dan Perizinan Kendaraan Dinas Operasional atau Lapangan														
			Jumlah Kendaraan Dinas Operasional atau Lapangan yang Dipelihara dan dibayarkan Pajak dan Perizinannya				31 Unit	130.300.000,00	-	DANA TRANSFER UMUM-DANA ALOKASI UMUM	-	4 - Peningkatan Kualitas Lingkungan Hidup TANJUNG JABUNG TIMUR NYAMAN, AMAN DAN HARMONIS bersandar pada tata kelola pemerintahan dengan penguatan birokrasi dan pelayanan publik yang berkualitas	Dinas Lingkungan Hidup Kabupaten Tanjung Jabung Timur		831.900.000,00	DINAS LINGKUNGAN HIDUP
	2.11.01.2.09.0006	Pemeliharaan Peralatan dan Mesin Lainnya														

NO	KODE	URUSAN / BIDANG URUSAN / PROGRAM / KEGIATAN / SUB KEGIATAN	INDIKATOR PROGRAM / KEGIATAN / SUB KEGIATAN	TARGET AKHIR PERIODE RENSTRA OPD	REALISASI CAPAIAN RENJA OPD TAHUN 2022	PRAKIRAAN CAPAIAN TARGET RENJA OPD TAHUN 2023	CAPAIAN KINERJA DAN KERANGKA PENDANAAN						KELOMPOK SASARAN	PRAKIRAAN MAJU RENCANA TAHUN 2025		PERANGKAT DAERAH PENANGGUNG JAWAB
							TARGET 2024	PAGU INDIKATIF (Rp)	LOKASI	SUMBER DANA	PRIORITAS			TARGET	PAGU INDIKATIF (Rp)	
											NASIONAL	DAERAH				
1	2	3	4	5	6	7	8	9	10	11	12	13	14	15	16	17
			Jumlah Peralatan dan Mesin Lainnya yang Dipelihara				23 Unit	8.300.000,00	-	DANA TRANSFER UMUM-DANA ALOKASI UMUM	-	4 - Peningkatan Kualitas Lingkungan Hidup TANJUNG JABUNG TIMUR NYAMAN, AMAN DAN HARMONIS bersandar pada tata kelola pemerintahan dengan penguatan birokrasi dan pelayanan publik yang berkualitas	Dinas Lingkungan Hidup Kabupaten Tanjung Jabung Timur		21.200.000,00	DINAS LINGKUNGAN HIDUP
	2.11.01.2.09.0009	Pemeliharaan/Rehabilitasi Gedung Kantor dan Bangunan Lainnya														
			Jumlah Gedung Kantor dan Bangunan Lainnya yang Dipelihara/Direhabilitasi				1 Unit	15.000.000,00	-	DANA TRANSFER UMUM-DANA ALOKASI UMUM	-	4 - Peningkatan Kualitas Lingkungan Hidup TANJUNG JABUNG TIMUR NYAMAN, AMAN DAN HARMONIS bersandar pada tata kelola pemerintahan dengan penguatan birokrasi dan pelayanan publik yang berkualitas	Dinas Lingkungan Hidup Kabupaten Tanjung Jabung Timur		60.000.000,00	DINAS LINGKUNGAN HIDUP
2.	**2.11.03**	**PROGRAM PENGENDALIAN PENCEMARAN DAN/ATAU KERUSAKAN LINGKUNGAN HIDUP**	***Persentase usaha kegiatan yang wajib melaksanakan pengujian parameter kualitas lingkungan Persentase wilayah pemantauan Parameter Indeks Kualiatas Lingkungan Hidup (IKLH)***	**-**			**100 % 100 %**	**150.910.000,00**						**-**	**228.802.746,00**	

NO	KODE	URUSAN / BIDANG URUSAN / PROGRAM / KEGIATAN / SUB KEGIATAN	INDIKATOR PROGRAM / KEGIATAN / SUB KEGIATAN	TARGET AKHIR PERIODE RENSTRA OPD	REALISASI CAPAIAN RENJA OPD TAHUN 2022	PRAKIRAAN CAPAIAN TARGET RENJA OPD TAHUN 2023	CAPAIAN KINERJA DAN KERANGKA PENDANAAN						KELOMPOK SASARAN	PRAKIRAAN MAJU RENCANA TAHUN 2025		PERANGKAT DAERAH PENANGGUNG JAWAB
							TARGET 2024	PAGU INDIKATIF (Rp)	LOKASI	SUMBER DANA	PRIORITAS			TARGET	PAGU INDIKATIF (Rp)	
											NASIONAL	DAERAH				
1	2	3	4	5	6	7	8	9	10	11	12	13	14	15	16	17
	2.11.03.2.01	Pencegahan Pencemaran dan/atau Kerusakan Lingkungan Hidup Kabupaten/Kota	*jumlah titik sampling Udara* *jumlah titik sampling air* *Indeks Kepuasan Laboratorium* *jumlah data Tutupan Lahan*	-			2 titik 27 titik 79 poin 1 Dokumen	145.910.000,00			-	4 - Peningkatan Kualitas Lingkungan Hidup TANJUNG JABUNG TIMUR EKONOMI MAJU dengan peningkatan investasi daerah dan penguatan simpul ekonomi daerah yang lestari	Kabupaten Tanjung Jabung Timur	-	193.802.746,00	DINAS LINGKUNGAN HIDUP
	2.11.03.2.01.0001	Koordinasi, Sinkronisasi, dan Pelaksanaan Pencegahan Pencemaran Lingkungan Hidup Dilaksanakan Terhadap Media Tanah, Air, Udara, dan Laut														
			Jumlah Dokumen Uji Kualitas Lingkungan Hidup Dilaksanakan Terhadap Media Tanah, Air, Udara, dan Laut				1 Dokumen	56.350.000,00	-	DANA TRANSFER UMUM-DANA ALOKASI UMUM	-	4 - Peningkatan Kualitas Lingkungan Hidup TANJUNG JABUNG TIMUR EKONOMI MAJU dengan peningkatan investasi daerah dan penguatan simpul ekonomi daerah yang lestari	Kabupaten Tanjung Jabung Timur		79.740.785,00	DINAS LINGKUNGAN HIDUP
	2.11.03.2.01.0015	Pengelolaan Laboratorium Lingkungan Hidup kabupaten/kota														
			Jumlah pengujian yang dilaksanakan oleh laboratorium lingkungan				1 Dokumen	89.560.000,00	-	DANA TRANSFER UMUM-DANA ALOKASI UMUM	-	TANJUNG JABUNG TIMUR EKONOMI MAJU dengan peningkatan investasi daerah dan penguatan simpul ekonomi daerah yang lestari	Kabupaten Tanjung Jabung Timur		114.061.961,00	DINAS LINGKUNGAN HIDUP

NO	KODE	URUSAN / BIDANG URUSAN / PROGRAM / KEGIATAN / SUB KEGIATAN	INDIKATOR PROGRAM / KEGIATAN / SUB KEGIATAN	TARGET AKHIR PERIODE RENSTRA OPD	REALISASI CAPAIAN RENJA OPD TAHUN 2022	PRAKIRAAN CAPAIAN TARGET RENJA OPD TAHUN 2023	CAPAIAN KINERJA DAN KERANGKA PENDANAAN						KELOMPOK SASARAN	PRAKIRAAN MAJU RENCANA TAHUN 2025		PERANGKAT DAERAH PENANGGUNG JAWAB
							TARGET 2024	PAGU INDIKATIF (Rp)	LOKASI	SUMBER DANA	PRIORITAS			TARGET	PAGU INDIKATIF (Rp)	
											NASIONAL	DAERAH				
1	2	3	4	5	6	7	8	9	10	11	12	13	14	15	16	17
	2.11.03.2.03	Pemulihan Pencemaran dan/atau Kerusakan Lingkungan Hidup Kabupaten/Kota	*ersentase Perencanaan Perlindungan dan Pengelolaan Ekosistem Gambut dan Mangrove*	-			100 %	5.000.000,00			-	TANJUNG JABUNG TIMUR EKONOMI MAJU dengan pen ingkatan investasi daerah dan penguatan simpul ekonomi daerah yang lestari	Kabupaten Tanjung Jabung Timur	-	35.000.000,00	DINAS LINGKUNGAN HIDUP
	2.11.03.2.03.0009	Pelaksanaan rehabilitasi														
			luas area yang dilakukan rehabilitasi di kabupaten/kota yang menjadi kewenangan kabupaten/kota				1 Ha	5.000.000,00	- Kab. Tanjung Jabung Timur, Semua Kecamatan, Semua Kel/Desa	DANA TRANSFER UMUM-DANA ALOKASI UMUM	-	TANJUNG JABUNG TIMUR EKONOMI MAJU dengan pen ingkatan investasi daerah dan penguatan simpul ekonomi daerah yang lestari	Kabupaten Tanjung Jabung Timur		35.000.000,00	DINAS LINGKUNGAN HIDUP
3.	**2.11.05**	**PROGRAM PENGENDALIAN BAHAN BERBAHAYA DAN BERACUN (B3) DAN LIMBAH BAHAN BERBAHAYA DAN BERACUN (LIMBAH B3)**	***Persentase persetujuan tekhnis (PERTEK) pengelolaan Limbah B3 yang dilayani***	**-**			**100 %**	**10.200.000,00**						**-**	**11.075.830,00**	
	2.11.05.2.01	Penyimpanan sementara Limbah B3	*Persentase persetujuan tekhnis (PERTEK) yang memenuhi persyaratan*	-			100 %	10.200.000,00			-	4 - Peningk atan Kualitas Lingkungan Hidup TANJUNG JABUNG TIMUR EKONOMI MAJU dengan pen ingkatan investasi daerah dan penguatan simpul ekonomi daerah yang lestari	Kabupaten Tanjung Jabung Timur	-	11.075.830,00	DINAS LINGKUNGAN HIDUP
	2.11.05.2.01.0001	Fasilitasi Pemenuhan Komitmen Izin Penyimpanan sementara Limbah B3 Dilaksanakan Melalui Sistem Pelayanan Perizinan Berusaha Terintegrasi Secara Elektronik														

NO	KODE	URUSAN / BIDANG URUSAN / PROGRAM / KEGIATAN / SUB KEGIATAN	INDIKATOR PROGRAM / KEGIATAN / SUB KEGIATAN	TARGET AKHIR PERIODE RENSTRA OPD	REALISASI CAPAIAN RENJA OPD TAHUN 2022	PRAKIRAAN CAPAIAN TARGET RENJA OPD TAHUN 2023	CAPAIAN KINERJA DAN KERANGKA PENDANAAN						KELOMPOK SASARAN	PRAKIRAAN MAJU RENCANA TAHUN 2025		PERANGKAT DAERAH PENANGGUNG JAWAB
							TARGET 2024	PAGU INDIKATIF (Rp)	LOKASI	SUMBER DANA	PRIORITAS			TARGET	PAGU INDIKATIF (Rp)	
											NASIONAL	DAERAH				
1	2	3	4	5	6	7	8	9	10	11	12	13	14	15	16	17
			Jumlah Fasilitasi Persetujuan/Izin Penyimpanan sementara Limbah B3 yang Dilaksanakan Melalui Sistem Pelayanan Perizinan Berusaha Terintegrasi Secara Elektronik				1 Dokumen	10.200.000,00	-	DANA TRANSFER UMUM-DANA ALOKASI UMUM	-	4 - Peningkatan Kualitas Lingkungan Hidup TANJUNG JABUNG TIMUR EKONOMI MAJU dengan peningkatan investasi daerah dan penguatan simpul ekonomi daerah yang lestari	Kabupaten Tanjung Jabung Timur		11.075.830,00	DINAS LINGKUNGAN HIDUP
4.	**2.11.06**	**PROGRAM PEMBINAAN DAN PENGAWASAN TERHADAP IZIN LINGKUNGAN DAN IZIN PERLINDUNGAN DAN PENGELOLAAN LINGKUNGAN HIDUP (PPLH)**	***Persentase Pembinaan dan Pengawasan terhadap persetujuan lingkungan*** ***Persentase persetujuan Lingkungan yang dilayani***	**-**			**100 %** **100 %**	**75.400.000,00**						**-**	**102.741.877,00**	
	2.11.06.2.01	Pembinaan dan Pengawasan Terhadap Usaha dan/atau Kegiatan yang Izin Lingkungan dan Izin PPLH Diterbitkan oleh Pemerintah Daerah Kabupaten/Kota	*Persentase tindak lanjut layanan Pengaduan Lingkungan* *Indeks Kepuasan Layanan Proses Penerbitan Persetujuan Lingkungan* *Persentase Usaha / Kegiatan yang sudah diawasi Persetujuan Lingkungan dan Sertifikat Kelayakan Opersaional (SLO)* *Persentase usaha dan atau Kegiatan yang memiliki Persetujuan Lingkungan*	-			100 % 79 % 76 % 100 %	75.400.000,00			-	4 - Peningkatan Kualitas Lingkungan Hidup TANJUNG JABUNG TIMUR EKONOMI MAJU dengan peningkatan investasi daerah dan penguatan simpul ekonomi daerah yang lestari	Kabupaten Tanjung Jabung Timur	-	102.741.877,00	DINAS LINGKUNGAN HIDUP
	2.11.06.2.01.0001	Fasilitasi Pemenuhan Ketentuan dan Kewajiban Izin Lingkungan dan/atau Izin PPLH														

NO	KODE	URUSAN / BIDANG URUSAN / PROGRAM / KEGIATAN / SUB KEGIATAN	INDIKATOR PROGRAM / KEGIATAN / SUB KEGIATAN	TARGET AKHIR PERIODE RENSTRA OPD	REALISASI CAPAIAN RENJA OPD TAHUN 2022	PRAKIRAAN CAPAIAN TARGET RENJA OPD TAHUN 2023	CAPAIAN KINERJA DAN KERANGKA PENDANAAN						KELOMPOK SASARAN	PRAKIRAAN MAJU RENCANA TAHUN 2025		PERANGKAT DAERAH PENANGGUNG JAWAB
							TARGET 2024	PAGU INDIKATIF (Rp)	LOKASI	SUMBER DANA	PRIORITAS			TARGET	PAGU INDIKATIF (Rp)	
											NASIONAL	DAERAH				
1	2	3	4	5	6	7	8	9	10	11	12	13	14	15	16	17
			Jumlah Rekomendasi dan/atau Persetujuan Teknis, Persetujuan Lingkungan, dan Surat Kelayakan Operasi yang Diberikan				1 Dokumen	35.200.000,00	-	DANA TRANSFER UMUM-DANA ALOKASI UMUM	-	4 - Peningkatan Kualitas Lingkungan Hidup TANJUNG JABUNG TIMUR EKONOMI MAJU dengan peningkatan investasi daerah dan penguatan simpul ekonomi daerah yang lestari	Kabupaten Tanjung Jabung Timur		38.920.000,00	DINAS LINGKUNGAN HIDUP
	2.11.06.2.01.0005	Pengawasan Perizinan Berusaha atau Persetujuan Pemerintah terkait Persetujuan Lingkungan yang diterbitkan oleh Pemerintah Daerah Provinsi dan Peraturan Perundang-undangan di bidang Perlindungan dan Pengelolaan Lingkungan Hidup														
			Jumlah Badan usaha dan/atau kegiatan yang diawasi				51 Badan Usaha	40.200.000,00	-	DANA TRANSFER UMUM-DANA ALOKASI UMUM	-	4 - Peningkatan Kualitas Lingkungan Hidup TANJUNG JABUNG TIMUR EKONOMI MAJU dengan peningkatan investasi daerah dan penguatan simpul ekonomi daerah yang lestari	Kabupaten Tanjung Jabung Timur		63.821.877,00	DINAS LINGKUNGAN HIDUP
5.	**2.11.11**	**PROGRAM PENGELOLAAN PERSAMPAHAN**	***Persentase Volume sampah terangkut perhari (ton)***	**-**			**95 %**	**1.236.645.800,00**						**-**	**631.485.958,00**	
	2.11.11.2.01	Pengelolaan Sampah	*Persentase Layanan penanganan timbunan sampah*	-			100 %	1.236.645.800,00			-	TANJUNG JABUNG TIMUR EKONOMI MAJU dengan peningkatan investasi daerah dan penguatan simpul ekonomi daerah yang lestari	Kabupaten Tanjung Jabung Timur	-	631.485.958,00	DINAS LINGKUNGAN HIDUP
	2.11.11.2.01.0005	Koordinasi dan Sinkronisasi Penyediaan Prasarana dan Sarana Pengelolaan Persampahan														

NO	KODE	URUSAN / BIDANG URUSAN / PROGRAM / KEGIATAN / SUB KEGIATAN	INDIKATOR PROGRAM / KEGIATAN / SUB KEGIATAN	TARGET AKHIR PERIODE RENSTRA OPD	REALISASI CAPAIAN RENJA OPD TAHUN 2022	PRAKIRAAN CAPAIAN TARGET RENJA OPD TAHUN 2023	CAPAIAN KINERJA DAN KERANGKA PENDANAAN						KELOMPOK SASARAN	PRAKIRAAN MAJU RENCANA TAHUN 2025		PERANGKAT DAERAH PENANGGUNG JAWAB
							TARGET 2024	PAGU INDIKATIF (Rp)	LOKASI	SUMBER DANA	PRIORITAS			TARGET	PAGU INDIKATIF (Rp)	
											NASIONAL	DAERAH				
1	2	3	4	5	6	7	8	9	10	11	12	13	14	15	16	17
			Jumlah Dokumen Hasil Koordinasi dan Sinkronisasi Penyediaan Prasarana dan Sarana Bersama Pemerintah Pusat, Provinsi maupun Pihak Lain di Luar Kabupaten/Kota untuk Pengelolaan Sampah Kabupaten/Kota. Pengelolaan Persampahan Sesuai dengan Rencana Induk Pengelolaan Sampah dan Mengacu pada Jakstrada				1 Dokumen	25.200.000,00	-	DANA TRANSFER UMUM-DANA ALOKASI UMUM	-	TANJUNG JABUNG TIMUR EKONOMI MAJU dengan pen ingkatan investasi daerah dan penguatan simpul ekonomi daerah yang lestari	Kabupaten Tanjung Jabung Timur		54.100.000,00	DINAS LINGKUNGAN HIDUP
	2.11.11.2.01.0007	Penyediaan Sarana dan Prasarana Pengelolaan Persampahan di TPA/TPST/SPA Kabupaten/Kota														
			Jumlah Sarana dan Prasarana Penanganan Sampah untuk Kegiatan Pemilahan, Pengumpulan, Pengangkutan, Pengolahan, dan Pemrosesan Akhir				20 Unit	1.211.445.800,00	-	DANA TRANSFER UMUM-DANA ALOKASI UMUM	-	TANJUNG JABUNG TIMUR EKONOMI MAJU dengan pen ingkatan investasi daerah dan penguatan simpul ekonomi daerah yang lestari	Kabupaten Tanjung Jabung Timur		577.385.958,00	DINAS LINGKUNGAN HIDUP
		DINAS KEPENDUDUKAN DAN PENCATATAN SIPIL						**5.025.741.106,00**							**6.106.659.173,00**	
	2	**URUSAN PEMERINTAHAN WAJIB YANG TIDAK BERKAITAN DENGAN PELAYANAN DASAR**						**5.025.741.106,00**							**6.106.659.173,00**	
	2.12	**URUSAN PEMERINTAHAN BIDANG ADMINISTRASI KEPENDUDUKAN DAN PENCATATAN SIPIL**						**5.025.741.106,00**							**6.106.659.173,00**	
1.	**2.12.01**	**PROGRAM PENUNJANG URUSAN PEMERINTAHAN DAERAH KABUPATEN/KOTA**	***Indeks Pelayanan Instansi***	**-**			**87 %**	**4.189.961.806,00**						**-**	**4.812.367.535,00**	

NO	KODE	URUSAN / BIDANG URUSAN / PROGRAM / KEGIATAN / SUB KEGIATAN	INDIKATOR PROGRAM / KEGIATAN / SUB KEGIATAN	TARGET AKHIR PERIODE RENSTRA OPD	REALISASI CAPAIAN RENJA OPD TAHUN 2022	PRAKIRAAN CAPAIAN TARGET RENJA OPD TAHUN 2023	CAPAIAN KINERJA DAN KERANGKA PENDANAAN						KELOMPOK SASARAN	PRAKIRAAN MAJU RENCANA TAHUN 2025		PERANGKAT DAERAH PENANGGUNG JAWAB
							TARGET 2024	PAGU INDIKATIF (Rp)	LOKASI	SUMBER DANA	PRIORITAS			TARGET	PAGU INDIKATIF (Rp)	
											NASIONAL	DAERAH				
1	2	3	4	5	6	7	8	9	10	11	12	13	14	15	16	17
	2.12.01.2.01	Perencanaan, Penganggaran, dan Evaluasi Kinerja Perangkat Daerah	*Persentase Keselarasan Dokumen Perencanaan*	-			100 %	10.599.700,00			-	2 - Pembangunan Sumber Daya Manusia TANJUNG JABUNG TIMUR NYAMAN, AMAN DAN HARMONIS bersandar pada tata kelola pemerintahan dengan penguatan birokrasi dan pelayanan publik yang berkualitas	Administrasi Perencanaan, Pengganggaran dan Evaluasi Kinerja Perangkat Daerah	-	46.001.000,00	DINAS KEPENDUDUKAN DAN PENCATATAN SIPIL
	2.12.01.2.01.0001	Penyusunan Dokumen Perencanaan Perangkat Daerah														
			Jumlah Dokumen Perencanaan Perangkat Daerah				9 Dokumen	150.000,00	- Kab. Tanjung Jabung Timur, Semua Kecamatan, Semua Kel/Desa	DANA TRANSFER UMUM-DANA ALOKASI UMUM	-	2 - Pembangunan Sumber Daya Manusia TANJUNG JABUNG TIMUR NYAMAN, AMAN DAN HARMONIS bersandar pada tata kelola pemerintahan dengan penguatan birokrasi dan pelayanan publik yang berkualitas	Administrasi Perencanaan, Pengganggaran dan Evaluasi Kinerja Perangkat Daerah		2.400.000,00	DINAS KEPENDUDUKAN DAN PENCATATAN SIPIL
	2.12.01.2.01.0006	Koordinasi dan Penyusunan Laporan Capaian Kinerja dan Ikhtisar Realisasi Kinerja SKPD														

NO	KODE	URUSAN / BIDANG URUSAN / PROGRAM / KEGIATAN / SUB KEGIATAN	INDIKATOR PROGRAM / KEGIATAN / SUB KEGIATAN	TARGET AKHIR PERIODE RENSTRA OPD	REALISASI CAPAIAN RENJA OPD TAHUN 2022	PRAKIRAAN CAPAIAN TARGET RENJA OPD TAHUN 2023	CAPAIAN KINERJA DAN KERANGKA PENDANAAN						KELOMPOK SASARAN	PRAKIRAAN MAJU RENCANA TAHUN 2025		PERANGKAT DAERAH PENANGGUNG JAWAB
							TARGET 2024	PAGU INDIKATIF (Rp)	LOKASI	SUMBER DANA	PRIORITAS			TARGET	PAGU INDIKATIF (Rp)	
											NASIONAL	DAERAH				
1	2	3	4	5	6	7	8	9	10	11	12	13	14	15	16	17
			Jumlah Laporan Capaian Kinerja dan Ikhtisar Realisasi Kinerja SKPD dan Laporan Hasil Koordinasi Penyusunan Laporan Capaian Kinerja dan Ikhtisar Realisasi Kinerja SKPD				0 Laporan	449.700,00	- Kab. Tanjung Jabung Timur, Semua Kecamatan, Semua Kel/Desa	DANA TRANSFER UMUM-DANA ALOKASI UMUM	-	2 - Pembangunan Sumber Daya Manusia TANJUNG JABUNG TIMUR NYAMAN, AMAN DAN HARMONIS bersandar pada tata kelola pemerintahan dengan penguatan birokrasi dan pelayanan publik yang berkualitas	Administrasi Perencanaan, Pengganggaran dan Evaluasi Kinerja Perangkat Daerah		15.800.900,00	DINAS KEPENDUDUKAN DAN PENCATATAN SIPIL
	2.12.01.2.01.0007	Evaluasi Kinerja Perangkat Daerah														
			Jumlah Laporan Evaluasi Kinerja Perangkat Daerah				1 Laporan	10.000.000,00	- Kab. Tanjung Jabung Timur, Semua Kecamatan, Semua Kel/Desa	DANA TRANSFER UMUM-DANA ALOKASI UMUM	-	2 - Pembangunan Sumber Daya Manusia TANJUNG JABUNG TIMUR NYAMAN, AMAN DAN HARMONIS bersandar pada tata kelola pemerintahan dengan penguatan birokrasi dan pelayanan publik yang berkualitas	Administrasi Perencanaan, Pengganggaran dan Evaluasi Kinerja Perangkat Daerah		27.800.100,00	DINAS KEPENDUDUKAN DAN PENCATATAN SIPIL

NO	KODE	URUSAN / BIDANG URUSAN / PROGRAM / KEGIATAN / SUB KEGIATAN	INDIKATOR PROGRAM / KEGIATAN / SUB KEGIATAN	TARGET AKHIR PERIODE RENSTRA OPD	REALISASI CAPAIAN RENJA OPD TAHUN 2022	PRAKIRAAN CAPAIAN TARGET RENJA OPD TAHUN 2023	CAPAIAN KINERJA DAN KERANGKA PENDANAAN						KELOMPOK SASARAN	PRAKIRAAN MAJU RENCANA TAHUN 2025		PERANGKAT DAERAH PENANGGUNG JAWAB
							TARGET 2024	PAGU INDIKATIF (Rp)	LOKASI	SUMBER DANA	PRIORITAS			TARGET	PAGU INDIKATIF (Rp)	
											NASIONAL	DAERAH				
1	2	3	4	5	6	7	8	9	10	11	12	13	14	15	16	17
	2.12.01.2.02	Administrasi Keuangan Perangkat Daerah	*Pembayaran Gaji dan Tunjangan ASN Pembayaran Jasa Administrasi Keuangan*	-			12 bulan 1 Tahun	3.734.359.738,00			-	2 - Pembangunan Sumber Daya Manusia TANJUNG JABUNG TIMUR NYAMAN, AMAN DAN HARMONIS bersandar pada tata kelola pemerintahan dengan penguatan birokrasi dan pelayanan publik yang berkualitas	persentase penyelesaian administrasi keuangan daerah	-	4.034.746.864,00	DINAS KEPENDUDUKAN DAN PENCATATAN SIPIL
	2.12.01.2.02.0001	Penyediaan Gaji dan Tunjangan ASN														
			Jumlah Orang yang Menerima Gaji dan Tunjangan ASN				28 Orang/bulan	2.870.719.738,00	- Kab. Tanjung Jabung Timur, Muara Sabak Barat, Rano	DANA TRANSFER UMUM-DANA ALOKASI UMUM	-	2 - Pembangunan Sumber Daya Manusia TANJUNG JABUNG TIMUR NYAMAN, AMAN DAN HARMONIS bersandar pada tata kelola pemerintahan dengan penguatan birokrasi dan pelayanan publik yang berkualitas	persentase penyelesaian administrasi keuangan daerah		3.077.616.864,00	DINAS KEPENDUDUKAN DAN PENCATATAN SIPIL
	2.12.01.2.02.0003	Pelaksanaan Penatausahaan dan Pengujian/Verifikasi Keuangan SKPD														

NO	KODE	URUSAN / BIDANG URUSAN / PROGRAM / KEGIATAN / SUB KEGIATAN	INDIKATOR PROGRAM / KEGIATAN / SUB KEGIATAN	TARGET AKHIR PERIODE RENSTRA OPD	REALISASI CAPAIAN RENJA OPD TAHUN 2022	PRAKIRAAN CAPAIAN TARGET RENJA OPD TAHUN 2023	CAPAIAN KINERJA DAN KERANGKA PENDANAAN						KELOMPOK SASARAN	PRAKIRAAN MAJU RENCANA TAHUN 2025		PERANGKAT DAERAH PENANGGUNG JAWAB
							TARGET 2024	PAGU INDIKATIF (Rp)	LOKASI	SUMBER DANA	PRIORITAS			TARGET	PAGU INDIKATIF (Rp)	
											NASIONAL	DAERAH				
1	2	3	4	5	6	7	8	9	10	11	12	13	14	15	16	17
			Jumlah Dokumen Penatausahaan dan Pengujian/Verifikasi Keuangan SKPD				1 Dokumen	863.640.000,00	- Kab. Tanjung Jabung Timur, Muara Sabak Barat, Rano	DANA TRANSFER UMUM-DANA ALOKASI UMUM	-	2 - Pembangunan Sumber Daya Manusia TANJUNG JABUNG TIMUR NYAMAN, AMAN DAN HARMONIS bersandar pada tata kelola pemerintahan dengan penguatan birokrasi dan pelayanan publik yang berkualitas	persentase penyelesaian administrasi keuangan daerah		957.130.000,00	DINAS KEPENDUDUKAN DAN PENCATATAN SIPIL
	2.12.01.2.05	Administrasi Kepegawaian Perangkat Daerah	*Tercapainya Penyelesaian Administrasi Kepegawaian Perangkat Daerah* *Julah Pegawai berdasarkan Tugas dan Fungsi yang mengikuti Pendidikan dan Pelatihan*	-			100 % 6 Orang	87.868.000,00			-	2 - Pembangunan Sumber Daya Manusia TANJUNG JABUNG TIMUR NYAMAN, AMAN DAN HARMONIS bersandar pada tata kelola pemerintahan dengan penguatan birokrasi dan pelayanan publik yang berkualitas	Persentase Penyelesaian Administrasi Kepegawaian Perangkat Daerah	-	59.500.000,00	DINAS KEPENDUDUKAN DAN PENCATATAN SIPIL
	2.12.01.2.05.0002	Pengadaan Pakaian Dinas beserta Atribut Kelengkapannya														

NO	KODE	URUSAN / BIDANG URUSAN / PROGRAM / KEGIATAN / SUB KEGIATAN	INDIKATOR PROGRAM / KEGIATAN / SUB KEGIATAN	TARGET AKHIR PERIODE RENSTRA OPD	REALISASI CAPAIAN RENJA OPD TAHUN 2022	PRAKIRAAN CAPAIAN TARGET RENJA OPD TAHUN 2023	CAPAIAN KINERJA DAN KERANGKA PENDANAAN						KELOMPOK SASARAN	PRAKIRAAN MAJU RENCANA TAHUN 2025		PERANGKAT DAERAH PENANGGUNG JAWAB
							TARGET 2024	PAGU INDIKATIF (Rp)	LOKASI	SUMBER DANA	PRIORITAS			TARGET	PAGU INDIKATIF (Rp)	
											NASIONAL	DAERAH				
1	2	3	4	5	6	7	8	9	10	11	12	13	14	15	16	17
			Jumlah Paket Pakaian Dinas beserta Atribut Kelengkapan				77 Paket	57.868.000,00	- Kab. Tanjung Jabung Timur, Muara Sabak Barat, Rano	DANA TRANSFER UMUM-DANA ALOKASI UMUM	-	2 - Pembangunan Sumber Daya Manusia TANJUNG JABUNG TIMUR NYAMAN, AMAN DAN HARMONIS bersandar pada tata kelola pemerintahan dengan penguatan birokrasi dan pelayanan publik yang berkualitas	Persentase Penyelesaian Administrasi Kepegawaian Perangkat Daerah		44.500.000,00	DINAS KEPENDUDUKAN DAN PENCATATAN SIPIL
	2.12.01.2.05.0009	Pendidikan dan Pelatihan Pegawai Berdasarkan Tugas dan Fungsi														
			Jumlah Pegawai Berdasarkan Tugas dan Fungsi yang Mengikuti Pendidikan dan Pelatihan				6 Orang	30.000.000,00	- Kab. Tanjung Jabung Timur, Muara Sabak Barat, Rano	DANA TRANSFER UMUM-DANA ALOKASI UMUM	-	2 - Pembangunan Sumber Daya Manusia TANJUNG JABUNG TIMUR NYAMAN, AMAN DAN HARMONIS bersandar pada tata kelola pemerintahan dengan penguatan birokrasi dan pelayanan publik yang berkualitas	Persentase Penyelesaian Administrasi Kepegawaian Perangkat Daerah		15.000.000,00	DINAS KEPENDUDUKAN DAN PENCATATAN SIPIL

NO	KODE	URUSAN / BIDANG URUSAN / PROGRAM / KEGIATAN / SUB KEGIATAN	INDIKATOR PROGRAM / KEGIATAN / SUB KEGIATAN	TARGET AKHIR PERIODE RENSTRA OPD	REALISASI CAPAIAN RENJA OPD TAHUN 2022	PRAKIRAAN CAPAIAN TARGET RENJA OPD TAHUN 2023	CAPAIAN KINERJA DAN KERANGKA PENDANAAN						KELOMPOK SASARAN	PRAKIRAAN MAJU RENCANA TAHUN 2025		PERANGKAT DAERAH PENANGGUNG JAWAB
							TARGET 2024	PAGU INDIKATIF (Rp)	LOKASI	SUMBER DANA	PRIORITAS			TARGET	PAGU INDIKATIF (Rp)	
											NASIONAL	DAERAH				
1	2	3	4	5	6	7	8	9	10	11	12	13	14	15	16	17
	2.12.01.2.06	Administrasi Umum Perangkat Daerah	*Tercapainya Adminsitrasi Umum Perangkat Daerah*	-			100 %	154.724.368,00			-	2 - Pembangunan Sumber Daya Manusia TANJUNG JABUNG TIMUR NYAMAN, AMAN DAN HARMONIS bersandar pada tata kelola pemerintahan dengan penguatan birokrasi dan pelayanan publik yang berkualitas	Persentase Penyelesaian Administrasi Umum Daerah	-	474.544.671,00	DINAS KEPENDUDUKAN DAN PENCATATAN SIPIL
	2.12.01.2.06.0002	Penyediaan Peralatan dan Perlengkapan Kantor														
			Jumlah Paket Peralatan dan Perlengkapan Kantor yang Disediakan				1 Paket	61.684.368,00	- Kab. Tanjung Jabung Timur, Muara Sabak Barat, Rano	DANA TRANSFER UMUM-DANA ALOKASI UMUM	-	2 - Pembangunan Sumber Daya Manusia TANJUNG JABUNG TIMUR NYAMAN, AMAN DAN HARMONIS bersandar pada tata kelola pemerintahan dengan penguatan birokrasi dan pelayanan publik yang berkualitas	Persentase Penyelesaian Administrasi Umum Daerah		451.938.831,00	DINAS KEPENDUDUKAN DAN PENCATATAN SIPIL
	2.12.01.2.06.0005	Penyediaan Barang Cetakan dan Penggandaan														

NO	KODE	URUSAN / BIDANG URUSAN / PROGRAM / KEGIATAN / SUB KEGIATAN	INDIKATOR PROGRAM / KEGIATAN / SUB KEGIATAN	TARGET AKHIR PERIODE RENSTRA OPD	REALISASI CAPAIAN RENJA OPD TAHUN 2022	PRAKIRAAN CAPAIAN TARGET RENJA OPD TAHUN 2023	CAPAIAN KINERJA DAN KERANGKA PENDANAAN						KELOMPOK SASARAN	PRAKIRAAN MAJU RENCANA TAHUN 2025		PERANGKAT DAERAH PENANGGUNG JAWAB
							TARGET 2024	PAGU INDIKATIF (Rp)	LOKASI	SUMBER DANA	PRIORITAS			TARGET	PAGU INDIKATIF (Rp)	
											NASIONAL	DAERAH				
1	2	3	4	5	6	7	8	9	10	11	12	13	14	15	16	17
			Jumlah Paket Barang Cetakan dan Penggandaan yang Disediakan				5 Paket	540.000,00	- Kab. Tanjung Jabung Timur, Muara Sabak Barat, Rano	DANA TRANSFER UMUM-DANA ALOKASI UMUM	-	2 - Pembangunan Sumber Daya Manusia TANJUNG JABUNG TIMUR NYAMAN, AMAN DAN HARMONIS bersandar pada tata kelola pemerintahan dengan penguatan birokrasi dan pelayanan publik yang berkualitas	Persentase Penyelesaian Administrasi Umum Daerah		8.509.840,00	DINAS KEPENDUDUKAN DAN PENCATATAN SIPIL
	2.12.01.2.06.0009	Penyelenggaraan Rapat Koordinasi dan Konsultasi SKPD														
			Jumlah Laporan Penyelenggaraan Rapat Koordinasi dan Konsultasi SKPD				1 Laporan	92.500.000,00	- Kab. Tanjung Jabung Timur, Muara Sabak Barat, Rano	DANA TRANSFER UMUM-DANA ALOKASI UMUM	-	2 - Pembangunan Sumber Daya Manusia TANJUNG JABUNG TIMUR NYAMAN, AMAN DAN HARMONIS bersandar pada tata kelola pemerintahan dengan penguatan birokrasi dan pelayanan publik yang berkualitas	Persentase Penyelesaian Administrasi Umum Daerah		14.096.000,00	DINAS KEPENDUDUKAN DAN PENCATATAN SIPIL

NO	KODE	URUSAN / BIDANG URUSAN / PROGRAM / KEGIATAN / SUB KEGIATAN	INDIKATOR PROGRAM / KEGIATAN / SUB KEGIATAN	TARGET AKHIR PERIODE RENSTRA OPD	REALISASI CAPAIAN RENJA OPD TAHUN 2022	PRAKIRAAN CAPAIAN TARGET RENJA OPD TAHUN 2023	CAPAIAN KINERJA DAN KERANGKA PENDANAAN						KELOMPOK SASARAN	PRAKIRAAN MAJU RENCANA TAHUN 2025		PERANGKAT DAERAH PENANGGUNG JAWAB
							TARGET 2024	PAGU INDIKATIF (Rp)	LOKASI	SUMBER DANA	PRIORITAS			TARGET	PAGU INDIKATIF (Rp)	
											NASIONAL	DAERAH				
1	2	3	4	5	6	7	8	9	10	11	12	13	14	15	16	17
	2.12.01.2.07	Pengadaan Barang Milik Daerah Penunjang Urusan Pemerintah Daerah	*Tercapainya Penyelesaian Administrasi Perkantoran*	-			100 %	6.600.000,00			Memperkuat Stabilitas Polhukhankam Dan Transformasi Pelayanan Publik	2 - Pembangunan Sumber Daya Manusia TANJUNG JABUNG TIMUR NYAMAN, AMAN DAN HARMONIS bersandar pada tata kelola pemerintahan dengan penguatan birokrasi dan pelayanan publik yang berkualitas	Persentase Penyelesaian Administrasi Perkantoran	-	10.000.000,00	DINAS KEPENDUDUKAN DAN PENCATATAN SIPIL
	2.12.01.2.07.0011	Pengadaan Sarana dan Prasarana Pendukung Gedung Kantor atau Bangunan Lainnya														
			Jumlah Unit Sarana dan Prasarana Pendukung Gedung Kantor atau Bangunan Lainnya yang Disediakan				2 Unit	6.600.000,00	- Kab. Tanjung Jabung Timur, Muara Sabak Barat, Rano	DANA TRANSFER UMUM-DANA ALOKASI UMUM	Memperkuat Stabilitas Polhukhankam Dan Transformasi Pelayanan Publik	2 - Pembangunan Sumber Daya Manusia TANJUNG JABUNG TIMUR NYAMAN, AMAN DAN HARMONIS bersandar pada tata kelola pemerintahan dengan penguatan birokrasi dan pelayanan publik yang berkualitas	Persentase Penyelesaian Administrasi Perkantoran		10.000.000,00	DINAS KEPENDUDUKAN DAN PENCATATAN SIPIL

NO	KODE	URUSAN / BIDANG URUSAN / PROGRAM / KEGIATAN / SUB KEGIATAN	INDIKATOR PROGRAM / KEGIATAN / SUB KEGIATAN	TARGET AKHIR PERIODE RENSTRA OPD	REALISASI CAPAIAN RENJA OPD TAHUN 2022	PRAKIRAAN CAPAIAN TARGET RENJA OPD TAHUN 2023	CAPAIAN KINERJA DAN KERANGKA PENDANAAN						KELOMPOK SASARAN	PRAKIRAAN MAJU RENCANA TAHUN 2025		PERANGKAT DAERAH PENANGGUNG JAWAB
							TARGET 2024	PAGU INDIKATIF (Rp)	LOKASI	SUMBER DANA	PRIORITAS			TARGET	PAGU INDIKATIF (Rp)	
											NASIONAL	DAERAH				
1	2	3	4	5	6	7	8	9	10	11	12	13	14	15	16	17
	2.12.01.2.08	Penyediaan Jasa Penunjang Urusan Pemerintahan Daerah	*Tercapainya Penyediaan Jasa Penunjang Urusan Pemerintah Daerah*	-			undefined undefined	75.000.000,00			-	2 - Pembangunan Sumber Daya Manusia TANJUNG JABUNG TIMUR NYAMAN, AMAN DAN HARMONIS bersandar pada tata kelola pemerintahan dengan penguatan birokrasi dan pelayanan publik yang berkualitas	Jumlah Materai dan Pembayaran jasa komunikasi, sumber daya air dan listrik	-	73.575.000,00	DINAS KEPENDUDUKAN DAN PENCATATAN SIPIL
	2.12.01.2.08.0001	Penyediaan Jasa Surat Menyurat														
			Jumlah Laporan Penyediaan Jasa Surat Menyurat				350 Laporan	3.000.000,00	- Kab. Tanjung Jabung Timur, Muara Sabak Barat, Rano	DANA TRANSFER UMUM-DANA ALOKASI UMUM	-	2 - Pembangunan Sumber Daya Manusia TANJUNG JABUNG TIMUR NYAMAN, AMAN DAN HARMONIS bersandar pada tata kelola pemerintahan dengan penguatan birokrasi dan pelayanan publik yang berkualitas	Jumlah Materai dan Pembayaran jasa komunikasi, sumber daya air dan listrik		5.100.000,00	DINAS KEPENDUDUKAN DAN PENCATATAN SIPIL
	2.12.01.2.08.0002	Penyediaan Jasa Komunikasi, Sumber Daya Air dan Listrik														

NO	KODE	URUSAN / BIDANG URUSAN / PROGRAM / KEGIATAN / SUB KEGIATAN	INDIKATOR PROGRAM / KEGIATAN / SUB KEGIATAN	TARGET AKHIR PERIODE RENSTRA OPD	REALISASI CAPAIAN RENJA OPD TAHUN 2022	PRAKIRAAN CAPAIAN TARGET RENJA OPD TAHUN 2023	CAPAIAN KINERJA DAN KERANGKA PENDANAAN						KELOMPOK SASARAN	PRAKIRAAN MAJU RENCANA TAHUN 2025		PERANGKAT DAERAH PENANGGUNG JAWAB
							TARGET 2024	PAGU INDIKATIF (Rp)	LOKASI	SUMBER DANA	PRIORITAS			TARGET	PAGU INDIKATIF (Rp)	
											NASIONAL	DAERAH				
1	2	3	4	5	6	7	8	9	10	11	12	13	14	15	16	17
			Jumlah Laporan Penyediaan Jasa Komunikasi, Sumber Daya Air dan Listrik yang Disediakan				1 Laporan	72.000.000,00	- Kab. Tanjung Jabung Timur, Muara Sabak Barat, Rano	DANA TRANSFER UMUM-DANA ALOKASI UMUM	-	2 - Pembangunan Sumber Daya Manusia TANJUNG JABUNG TIMUR NYAMAN, AMAN DAN HARMONIS bersandar pada tata kelola pemerintahan dengan penguatan birokrasi dan pelayanan publik yang berkualitas	Jumlah Materai dan Pembayaran jasa komunikasi, sumber daya air dan listrik		68.475.000,00	DINAS KEPENDUDUKAN DAN PENCATATAN SIPIL
	2.12.01.2.09	Pemeliharaan Barang Milik Daerah Penunjang Urusan Pemerintahan Daerah	*Jumlah Kendaraan Dinas Operasional atau Lapangan yang Dipelihara dan dibayarkan Pajak dan Perizinannya*	-			12 unit	120.810.000,00			-	2 - Pembangunan Sumber Daya Manusia TANJUNG JABUNG TIMUR NYAMAN, AMAN DAN HARMONIS bersandar pada tata kelola pemerintahan dengan penguatan birokrasi dan pelayanan publik yang berkualitas	Persentase Pemeliharaan Barang Milik Daerah	-	114.000.000,00	DINAS KEPENDUDUKAN DAN PENCATATAN SIPIL
	2.12.01.2.09.0002	Penyediaan Jasa Pemeliharaan, Biaya Pemeliharaan, Pajak dan Perizinan Kendaraan Dinas Operasional atau Lapangan														

NO	KODE	URUSAN / BIDANG URUSAN / PROGRAM / KEGIATAN / SUB KEGIATAN	INDIKATOR PROGRAM / KEGIATAN / SUB KEGIATAN	TARGET AKHIR PERIODE RENSTRA OPD	REALISASI CAPAIAN RENJA OPD TAHUN 2022	PRAKIRAAN CAPAIAN TARGET RENJA OPD TAHUN 2023	CAPAIAN KINERJA DAN KERANGKA PENDANAAN						KELOMPOK SASARAN	PRAKIRAAN MAJU RENCANA TAHUN 2025		PERANGKAT DAERAH PENANGGUNG JAWAB
							TARGET 2024	PAGU INDIKATIF (Rp)	LOKASI	SUMBER DANA	PRIORITAS			TARGET	PAGU INDIKATIF (Rp)	
											NASIONAL	DAERAH				
1	2	3	4	5	6	7	8	9	10	11	12	13	14	15	16	17
			Jumlah Kendaraan Dinas Operasional atau Lapangan yang Dipelihara dan dibayarkan Pajak dan Perizinannya				12 Unit	120.810.000,00	- Kab. Tanjung Jabung Timur, Muara Sabak Barat, Rano	DANA TRANSFER UMUM-DANA ALOKASI UMUM	-	2 - Pembangunan Sumber Daya Manusia TANJUNG JABUNG TIMUR NYAMAN, AMAN DAN HARMONIS bersandar pada tata kelola pemerintahan dengan penguatan birokrasi dan pelayanan publik yang berkualitas	Persentase Pemeliharaan Barang Milik Daerah		114.000.000,00	DINAS KEPENDUDUKAN DAN PENCATATAN SIPIL
2.	**2.12.02**	**PROGRAM PENDAFTARAN PENDUDUK**	***Rasio Penduduk ber KTP persatuan Penduduk*** ***Cakupan penerbitan Kartu Keluarga*** ***Cakupan Penerbitan Kartu Identitas Anak*** ***Cakupan Penerbitan Surat Keterangan Pindah dan Datang*** ***Pendaftaran Penduduk Non Permanen dan Permanen***	**-**			**100 %** **100 %** **42,44 %** **100 %** **100 %**	**280.162.300,00**						**-**	**378.660.114,00**	
	2.12.02.2.01	Pelayanan Pendaftaran Penduduk	*Tercapainya Cakupan Penerbitan KK, KTP KIA dan Surat Pindah*	-			100 %	280.162.300,00			-	2 - Pembangunan Sumber Daya Manusia TANJUNG JABUNG TIMUR NYAMAN, AMAN DAN HARMONIS bersandar pada tata kelola pemerintahan dengan penguatan birokrasi dan pelayanan publik yang berkualitas	Cakupan Penerbitan KK, KTP, KIA dan Surat Pindah	-	378.660.114,00	DINAS KEPENDUDUKAN DAN PENCATATAN SIPIL
	2.12.02.2.01.0001	Pendataan Penduduk Non Permanen dan Rentan Administrasi Kependudukan														

NO	KODE	URUSAN / BIDANG URUSAN / PROGRAM / KEGIATAN / SUB KEGIATAN	INDIKATOR PROGRAM / KEGIATAN / SUB KEGIATAN	TARGET AKHIR PERIODE RENSTRA OPD	REALISASI CAPAIAN RENJA OPD TAHUN 2022	PRAKIRAAN CAPAIAN TARGET RENJA OPD TAHUN 2023	CAPAIAN KINERJA DAN KERANGKA PENDANAAN						KELOMPOK SASARAN	PRAKIRAAN MAJU RENCANA TAHUN 2025		PERANGKAT DAERAH PENANGGUNG JAWAB
							TARGET 2024	PAGU INDIKATIF (Rp)	LOKASI	SUMBER DANA	PRIORITAS			TARGET	PAGU INDIKATIF (Rp)	
											NASIONAL	DAERAH				
1	2	3	4	5	6	7	8	9	10	11	12	13	14	15	16	17
			Jumlah Dokumen Hasil Pendataan Penduduk Non Permanen dan Rentan Administrasi Kependudukan				2983 Dokumen	3.200.100,00	- Kab. Tanjung Jabung Timur, Muara Sabak Barat, Rano	DANA TRANSFER UMUM-DANA ALOKASI UMUM	-	2 - Pembangunan Sumber Daya Manusia TANJUNG JABUNG TIMUR NYAMAN, AMAN DAN HARMONIS bersandar pada tata kelola pemerintahan dengan penguatan birokrasi dan pelayanan publik yang berkualitas	Cakupan Penerbitan KK, KTP, KIA dan Surat Pindah		217.070.000,00	DINAS KEPENDUDUKAN DAN PENCATATAN SIPIL
	2.12.02.2.01.0002	Pencatatan, Penatausahaan dan Penerbitan Dokumen Atas Pendaftaran Penduduk														
			Jumlah Dokumen Hasil Pencatatan, Penatausahaan dan Penerbitan Dokumen Atas Pendaftaran Penduduk				25464 Dokumen	194.019.900,00	- Kab. Tanjung Jabung Timur, Semua Kecamatan, Semua Kel/Desa	DANA TRANSFER UMUM-DANA ALOKASI UMUM	-	2 - Pembangunan Sumber Daya Manusia TANJUNG JABUNG TIMUR NYAMAN, AMAN DAN HARMONIS bersandar pada tata kelola pemerintahan dengan penguatan birokrasi dan pelayanan publik yang berkualitas	Cakupan Penerbitan KK, KTP, KIA dan Surat Pindah		76.842.814,00	DINAS KEPENDUDUKAN DAN PENCATATAN SIPIL
	2.12.02.2.01.0004	Peningkatan Pelayanan Pendaftaran Penduduk														

NO	KODE	URUSAN / BIDANG URUSAN / PROGRAM / KEGIATAN / SUB KEGIATAN	INDIKATOR PROGRAM / KEGIATAN / SUB KEGIATAN	TARGET AKHIR PERIODE RENSTRA OPD	REALISASI CAPAIAN RENJA OPD TAHUN 2022	PRAKIRAAN CAPAIAN TARGET RENJA OPD TAHUN 2023	CAPAIAN KINERJA DAN KERANGKA PENDANAAN						KELOMPOK SASARAN	PRAKIRAAN MAJU RENCANA TAHUN 2025		PERANGKAT DAERAH PENANGGUNG JAWAB
							TARGET 2024	PAGU INDIKATIF (Rp)	LOKASI	SUMBER DANA	PRIORITAS			TARGET	PAGU INDIKATIF (Rp)	
											NASIONAL	DAERAH				
1	2	3	4	5	6	7	8	9	10	11	12	13	14	15	16	17
			Jumlah Laporan Hasil Peningkatan Pelayanan Pendaftaran Penduduk				1 Laporan	82.942.300,00	- Kab. Tanjung Jabung Timur, Semua Kecamatan, Semua Kel/Desa	DANA TRANSFER UMUM-DANA ALOKASI UMUM	-	2 - Pembangunan Sumber Daya Manusia TANJUNG JABUNG TIMUR NYAMAN, AMAN DAN HARMONIS bersandar pada tata kelola pemerintahan dengan penguatan birokrasi dan pelayanan publik yang berkualitas	Cakupan Penerbitan KK, KTP, KIA dan Surat Pindah		84.747.300,00	DINAS KEPENDUDUKAN DAN PENCATATAN SIPIL
3.	**2.12.03**	**PROGRAM PENCATATAN SIPIL**	***Cakupan Penerbitan Kutipan Akta Perkawinan Cakupan Penerbitan Kutipan Akta Kematian Cakupan Penerbitan Kutipan Akta Perceraian Cakupan Kepemilikan Akta Kelahiran Usia 0 - 18 Tahun***	**-**			**2,11 % 100 % 100 % 99,83 %**	**159.499.800,00**						**-**	**209.609.747,00**	
	2.12.03.2.01	Pelayanan Pencatatan Sipil	*Tercapainya Cakupan Penerbitan Dokumen Pencatatan Sipil*	-			100 %	121.299.800,00			-	2 - Pembangunan Sumber Daya Manusia TANJUNG JABUNG TIMUR NYAMAN, AMAN DAN HARMONIS bersandar pada tata kelola pemerintahan dengan penguatan birokrasi dan pelayanan publik yang berkualitas	Persentase Cakupan Dokumen Pencatatan Sipil	-	169.609.747,00	DINAS KEPENDUDUKAN DAN PENCATATAN SIPIL
	2.12.03.2.01.0001	Pencatatan, Penatausahaan dan Penerbitan Dokumen Atas Pelaporan Peristiwa Penting														

NO	KODE	URUSAN / BIDANG URUSAN / PROGRAM / KEGIATAN / SUB KEGIATAN	INDIKATOR PROGRAM / KEGIATAN / SUB KEGIATAN	TARGET AKHIR PERIODE RENSTRA OPD	REALISASI CAPAIAN RENJA OPD TAHUN 2022	PRAKIRAAN CAPAIAN TARGET RENJA OPD TAHUN 2023	CAPAIAN KINERJA DAN KERANGKA PENDANAAN						KELOMPOK SASARAN	PRAKIRAAN MAJU RENCANA TAHUN 2025		PERANGKAT DAERAH PENANGGUNG JAWAB
							TARGET 2024	PAGU INDIKATIF (Rp)	LOKASI	SUMBER DANA	PRIORITAS			TARGET	PAGU INDIKATIF (Rp)	
											NASIONAL	DAERAH				
1	2	3	4	5	6	7	8	9	10	11	12	13	14	15	16	17
			Jumlah Dokumen Hasil Pencatatan, Penatausahaan dan Penerbitan Dokumen Atas Pelaporan Peristiwa Penting				11 Dokumen	94.960.000,00	- Kab. Tanjung Jabung Timur, Semua Kecamatan, Semua Kel/Desa	DANA TRANSFER UMUM-DANA ALOKASI UMUM	-	2 - Pembangunan Sumber Daya Manusia TANJUNG JABUNG TIMUR NYAMAN, AMAN DAN HARMONIS bersandar pada tata kelola pemerintahan dengan penguatan birokrasi dan pelayanan publik yang berkualitas	Persentase Cakupan Dokumen Pencatatan Sipil		112.400.000,00	DINAS KEPENDUDUKAN DAN PENCATATAN SIPIL
	2.12.03.2.01.0002	Peningkatan dalam Pelayanan Pencatatan Sipil														
			Jumlah Layanan Pencatatan Sipil yang Ditingkatkan				11 Layanan	26.339.800,00	- Kab. Tanjung Jabung Timur, Semua Kecamatan, Semua Kel/Desa	DANA TRANSFER UMUM-DANA ALOKASI UMUM	-	2 - Pembangunan Sumber Daya Manusia TANJUNG JABUNG TIMUR NYAMAN, AMAN DAN HARMONIS bersandar pada tata kelola pemerintahan dengan penguatan birokrasi dan pelayanan publik yang berkualitas	Persentase Cakupan Dokumen Pencatatan Sipil		57.209.747,00	DINAS KEPENDUDUKAN DAN PENCATATAN SIPIL

NO	KODE	URUSAN / BIDANG URUSAN / PROGRAM / KEGIATAN / SUB KEGIATAN	INDIKATOR PROGRAM / KEGIATAN / SUB KEGIATAN	TARGET AKHIR PERIODE RENSTRA OPD	REALISASI CAPAIAN RENJA OPD TAHUN 2022	PRAKIRAAN CAPAIAN TARGET RENJA OPD TAHUN 2023	CAPAIAN KINERJA DAN KERANGKA PENDANAAN						KELOMPOK SASARAN	PRAKIRAAN MAJU RENCANA TAHUN 2025		PERANGKAT DAERAH PENANGGUNG JAWAB
							TARGET 2024	PAGU INDIKATIF (Rp)	LOKASI	SUMBER DANA	PRIORITAS			TARGET	PAGU INDIKATIF (Rp)	
											NASIONAL	DAERAH				
1	2	3	4	5	6	7	8	9	10	11	12	13	14	15	16	17
	2.12.03.2.03	Pembinaan dan Pengawasan Penyelenggaraan Pencatatan Sipil	*Jumlah Laporan Hasil Bimbingan Tejnis Terkait Pencatatan Sipil*	-			2 Laporan	38.200.000,00			Memperkuat Stabilitas Polhukhankam Dan Transformasi Pelayanan Publik	2 - Pembangunan Sumber Daya Manusia TANJUNG JABUNG TIMUR NYAMAN, AMAN DAN HARMONIS bersandar pada tata kelola pemerintahan dengan penguatan birokrasi dan pelayanan publik yang berkualitas	Jumlah Laporan Hasil Bimbingan Tejnis Terkait Pencatatan Sipil	-	40.000.000,00	DINAS KEPENDUDUKAN DAN PENCATATAN SIPIL
	2.12.03.2.03.0004	Bimbingan Teknis Terkait Pencatatan Sipil														
			Jumlah Laporan Hasil Bimbingan Teknis Terkait Pencatatan Sipil				2 Laporan	38.200.000,00	- Kab. Tanjung Jabung Timur, Muara Sabak Barat, Rano	DANA TRANSFER UMUM-DANA ALOKASI UMUM	Memperkuat Stabilitas Polhukhankam Dan Transformasi Pelayanan Publik	2 - Pembangunan Sumber Daya Manusia TANJUNG JABUNG TIMUR NYAMAN, AMAN DAN HARMONIS bersandar pada tata kelola pemerintahan dengan penguatan birokrasi dan pelayanan publik yang berkualitas	Jumlah Laporan Hasil Bimbingan Tejnis Terkait Pencatatan Sipil		40.000.000,00	DINAS KEPENDUDUKAN DAN PENCATATAN SIPIL
4.	**2.12.04**	**PROGRAM PENGELOLAAN INFORMASI ADMINISTRASI KEPENDUDUKAN**	***Persentase Kerjasama Pemanfaatan Data Kependudukan*** ***Persentase Ketersediaan data Agregat Kependudukan***	**-**			**100 %** **100 %**	**383.360.900,00**						**-**	**699.057.057,00**	

NO	KODE	URUSAN / BIDANG URUSAN / PROGRAM / KEGIATAN / SUB KEGIATAN	INDIKATOR PROGRAM / KEGIATAN / SUB KEGIATAN	TARGET AKHIR PERIODE RENSTRA OPD	REALISASI CAPAIAN RENJA OPD TAHUN 2022	PRAKIRAAN CAPAIAN TARGET RENJA OPD TAHUN 2023	CAPAIAN KINERJA DAN KERANGKA PENDANAAN						KELOMPOK SASARAN	PRAKIRAAN MAJU RENCANA TAHUN 2025		PERANGKAT DAERAH PENANGGUNG JAWAB
							TARGET 2024	PAGU INDIKATIF (Rp)	LOKASI	SUMBER DANA	PRIORITAS			TARGET	PAGU INDIKATIF (Rp)	
											NASIONAL	DAERAH				
1	2	3	4	5	6	7	8	9	10	11	12	13	14	15	16	17
	2.12.04.2.01	Pengumpulan Data Kependudukan dan Pemanfaatan dan Penyajian Database Kependudukan	*Data Buku Agregat*	-			100 %	150.269.800,00			-	2 - Pembangunan Sumber Daya Manusia TANJUNG JABUNG TIMUR NYAMAN, AMAN DAN HARMONIS bersandar pada tata kelola pemerintahan dengan penguatan birokrasi dan pelayanan publik yang berkualitas	Data Buku Agregat (2 Buku) dan Kerjasama Pemanfaatan Data Kependudukan	-	267.123.100,00	DINAS KEPENDUDUKAN DAN PENCATATAN SIPIL
	2.12.04.2.01.0001	Pengolahan dan Penyajian Data Kependudukan														
			Jumlah Dokumen Data Kependudukan yang Diolah dan Disajikan				100 Dokumen	131.798.200,00	- Kab. Tanjung Jabung Timur, Muara Sabak Barat, Rano	DANA TRANSFER UMUM-DANA ALOKASI UMUM	-	2 - Pembangunan Sumber Daya Manusia TANJUNG JABUNG TIMUR NYAMAN, AMAN DAN HARMONIS bersandar pada tata kelola pemerintahan dengan penguatan birokrasi dan pelayanan publik yang berkualitas	Data Buku Agregat (2 Buku) dan Kerjasama Pemanfaatan Data Kependudukan		215.978.100,00	DINAS KEPENDUDUKAN DAN PENCATATAN SIPIL
	2.12.04.2.01.0002	Kerja Sama Pemanfaatan Data Kependudukan														

NO	KODE	URUSAN / BIDANG URUSAN / PROGRAM / KEGIATAN / SUB KEGIATAN	INDIKATOR PROGRAM / KEGIATAN / SUB KEGIATAN	TARGET AKHIR PERIODE RENSTRA OPD	REALISASI CAPAIAN RENJA OPD TAHUN 2022	PRAKIRAAN CAPAIAN TARGET RENJA OPD TAHUN 2023	CAPAIAN KINERJA DAN KERANGKA PENDANAAN						KELOMPOK SASARAN	PRAKIRAAN MAJU RENCANA TAHUN 2025		PERANGKAT DAERAH PENANGGUNG JAWAB
							TARGET 2024	PAGU INDIKATIF (Rp)	LOKASI	SUMBER DANA	PRIORITAS			TARGET	PAGU INDIKATIF (Rp)	
											NASIONAL	DAERAH				
1	2	3	4	5	6	7	8	9	10	11	12	13	14	15	16	17
			Jumlah Dokumen Kerja Sama Pemanfaatan Data Kependudukan				15 Dokumen	18.471.600,00	- Kab. Tanjung Jabung Timur, Semua Kecamatan, Semua Kel/Desa	DANA TRANSFER UMUM-DANA ALOKASI UMUM	-	2 - Pembangunan Sumber Daya Manusia TANJUNG JABUNG TIMUR NYAMAN, AMAN DAN HARMONIS bersandar pada tata kelola pemerintahan dengan penguatan birokrasi dan pelayanan publik yang berkualitas	Data Buku Agregat (2 Buku) dan Kerjasama Pemanfaatan Data Kependudukan		51.145.000,00	DINAS KEPENDUDUKAN DAN PENCATATAN SIPIL
	2.12.04.2.03	Penyelenggaraan Pengelolaan Informasi Administrasi Kependudukan	*Tersedianya Sarana dan Prasarana Penunjang SIAK Penyelenggaraan Pemanfaatan Data Kependudukan*	-			100 % 100 %	233.091.100,00			-	2 - Pembangunan Sumber Daya Manusia TANJUNG JABUNG TIMUR NYAMAN, AMAN DAN HARMONIS bersandar pada tata kelola pemerintahan dengan penguatan birokrasi dan pelayanan publik yang berkualitas	Jumlah Sarana dan Prasarana Penunjang SIAK	-	431.933.957,00	DINAS KEPENDUDUKAN DAN PENCATATAN SIPIL
	2.12.04.2.03.0003	Fasilitasi Terkait Pengelolaan Informasi Administrasi Kependudukan														

NO	KODE	URUSAN / BIDANG URUSAN / PROGRAM / KEGIATAN / SUB KEGIATAN	INDIKATOR PROGRAM / KEGIATAN / SUB KEGIATAN	TARGET AKHIR PERIODE RENSTRA OPD	REALISASI CAPAIAN RENJA OPD TAHUN 2022	PRAKIRAAN CAPAIAN TARGET RENJA OPD TAHUN 2023	CAPAIAN KINERJA DAN KERANGKA PENDANAAN						KELOMPOK SASARAN	PRAKIRAAN MAJU RENCANA TAHUN 2025		PERANGKAT DAERAH PENANGGUNG JAWAB
							TARGET 2024	PAGU INDIKATIF (Rp)	LOKASI	SUMBER DANA	PRIORITAS			TARGET	PAGU INDIKATIF (Rp)	
											NASIONAL	DAERAH				
1	2	3	4	5	6	7	8	9	10	11	12	13	14	15	16	17
			Jumlah Laporan Hasil Fasilitasi Pengelolaan Informasi Administrasi Kependudukan				100 Laporan	197.600.000,00	- Kab. Tanjung Jabung Timur, Semua Kecamatan, Semua Kel/Desa	DANA TRANSFER UMUM-DANA ALOKASI UMUM	-	2 - Pembangunan Sumber Daya Manusia TANJUNG JABUNG TIMUR NYAMAN, AMAN DAN HARMONIS bersandar pada tata kelola pemerintahan dengan penguatan birokrasi dan pelayanan publik yang berkualitas	Jumlah Sarana dan Prasarana Penunjang SIAK		224.759.305,00	DINAS KEPENDUDUKAN DAN PENCATATAN SIPIL
	2.12.04.2.03.0004	Penyelenggaraan Pemanfaatan Data Kependudukan														
			Jumlah Dokumen Penyelenggaraan Pemanfaatan Data Kependudukan				100 Dokumen	35.491.100,00	- Kab. Tanjung Jabung Timur, Semua Kecamatan, Semua Kel/Desa	DANA TRANSFER UMUM-DANA ALOKASI UMUM	-	2 - Pembangunan Sumber Daya Manusia TANJUNG JABUNG TIMUR NYAMAN, AMAN DAN HARMONIS bersandar pada tata kelola pemerintahan dengan penguatan birokrasi dan pelayanan publik yang berkualitas	Jumlah Sarana dan Prasarana Penunjang SIAK		207.174.652,00	DINAS KEPENDUDUKAN DAN PENCATATAN SIPIL
5.	**2.12.05**	**PROGRAM PENGELOLAAN PROFIL KEPENDUDUKAN**	***Persentase ketersediaan data profil kependudukan***	**-**			**100 %**	**12.756.300,00**						**-**	**6.964.720,00**	

NO	KODE	URUSAN / BIDANG URUSAN / PROGRAM / KEGIATAN / SUB KEGIATAN	INDIKATOR PROGRAM / KEGIATAN / SUB KEGIATAN	TARGET AKHIR PERIODE RENSTRA OPD	REALISASI CAPAIAN RENJA OPD TAHUN 2022	PRAKIRAAN CAPAIAN TARGET RENJA OPD TAHUN 2023	CAPAIAN KINERJA DAN KERANGKA PENDANAAN						KELOMPOK SASARAN	PRAKIRAAN MAJU RENCANA TAHUN 2025		PERANGKAT DAERAH PENANGGUNG JAWAB
							TARGET 2024	PAGU INDIKATIF (Rp)	LOKASI	SUMBER DANA	PRIORITAS			TARGET	PAGU INDIKATIF (Rp)	
											NASIONAL	DAERAH				
1	2	3	4	5	6	7	8	9	10	11	12	13	14	15	16	17
	2.12.05.2.01	Penyusunan Profil Kependudukan	*Tersedianya Dokumen Profil Kependudukan*	-			100 %	12.756.300,00			-	2 - Pembangunan Sumber Daya Manusia TANJUNG JABUNG TIMUR NYAMAN, AMAN DAN HARMONIS bersandar pada tata kelola pemerintahan dengan penguatan birokrasi dan pelayanan publik yang berkualitas	Dokumen Profil Kependudukan	-	6.964.720,00	DINAS KEPENDUDUKAN DAN PENCATATAN SIPIL
	2.12.05.2.01.0001	Penyediaan Data Kependudukan Kabupaten/Kota														
			Jumlah Data Kependudukan Kabupaten/Kota				1 Dokumen	12.756.300,00	- Kab. Tanjung Jabung Timur, Semua Kecamatan, Semua Kel/Desa	DANA TRANSFER UMUM-DANA ALOKASI UMUM	-	2 - Pembangunan Sumber Daya Manusia TANJUNG JABUNG TIMUR NYAMAN, AMAN DAN HARMONIS bersandar pada tata kelola pemerintahan dengan penguatan birokrasi dan pelayanan publik yang berkualitas	Dokumen Profil Kependudukan		6.964.720,00	DINAS KEPENDUDUKAN DAN PENCATATAN SIPIL
		DINAS PEMBERDAYAAN MASYARAKAT DAN DESA						**4.799.644.693,00**							**5.242.658.458,00**	
	2	**URUSAN PEMERINTAHAN WAJIB YANG TIDAK BERKAITAN DENGAN PELAYANAN DASAR**						**4.799.644.693,00**							**5.242.658.458,00**	
	2.13	**URUSAN PEMERINTAHAN BIDANG PEMBERDAYAAN MASYARAKAT DAN DESA**						**4.799.644.693,00**							**5.242.658.458,00**	
1.	**2.13.01**	**PROGRAM PENUNJANG URUSAN PEMERINTAHAN DAERAH KABUPATEN/KOTA**	***Indeks Pelayanan Instansi***	**-**			**83 nilai**	**3.252.410.943,00**						**-**	**3.515.158.458,00**	

NO	KODE	URUSAN / BIDANG URUSAN / PROGRAM / KEGIATAN / SUB KEGIATAN	INDIKATOR PROGRAM / KEGIATAN / SUB KEGIATAN	TARGET AKHIR PERIODE RENSTRA OPD	REALISASI CAPAIAN RENJA OPD TAHUN 2022	PRAKIRAAN CAPAIAN TARGET RENJA OPD TAHUN 2023	CAPAIAN KINERJA DAN KERANGKA PENDANAAN						KELOMPOK SASARAN	PRAKIRAAN MAJU RENCANA TAHUN 2025		PERANGKAT DAERAH PENANGGUNG JAWAB
							TARGET 2024	PAGU INDIKATIF (Rp)	LOKASI	SUMBER DANA	PRIORITAS			TARGET	PAGU INDIKATIF (Rp)	
											NASIONAL	DAERAH				
1	2	3	4	5	6	7	8	9	10	11	12	13	14	15	16	17
	2.13.01.2.01	Perencanaan, Penganggaran, dan Evaluasi Kinerja Perangkat Daerah	*Persentase keselarasan dokumen perencanaan*	-			100 %	43.100.000,00			Meningkatkan Sumber Daya Manusia Yang Berkualitas Dan Berdaya Saing	2 - Pembangunan Sumber Daya Manusia TANJUNG JABUNG TIMUR NYAMAN, AMAN DAN HARMONIS bersandar pada tata kelola pemerintahan dengan penguatan birokrasi dan pelayanan publik yang berkualitas	Dinas PMD	-	54.000.000,00	DINAS PEMBERDAYAAN MASYARAKAT DAN DESA
	2.13.01.2.01.0001	Penyusunan Dokumen Perencanaan Perangkat Daerah														
			Jumlah Dokumen Perencanaan Perangkat Daerah				2 Dokumen	9.000.000,00	- Kab. Tanjung Jabung Timur, Semua Kecamatan, Semua Kel/Desa	DANA TRANSFER UMUM-DANA ALOKASI UMUM	Meningkatkan Sumber Daya Manusia Yang Berkualitas Dan Berdaya Saing	2 - Pembangunan Sumber Daya Manusia TANJUNG JABUNG TIMUR NYAMAN, AMAN DAN HARMONIS bersandar pada tata kelola pemerintahan dengan penguatan birokrasi dan pelayanan publik yang berkualitas	Dinas PMD		15.000.000,00	DINAS PEMBERDAYAAN MASYARAKAT DAN DESA
	2.13.01.2.01.0006	Koordinasi dan Penyusunan Laporan Capaian Kinerja dan Ikhtisar Realisasi Kinerja SKPD														

NO	KODE	URUSAN / BIDANG URUSAN / PROGRAM / KEGIATAN / SUB KEGIATAN	INDIKATOR PROGRAM / KEGIATAN / SUB KEGIATAN	TARGET AKHIR PERIODE RENSTRA OPD	REALISASI CAPAIAN RENJA OPD TAHUN 2022	PRAKIRAAN CAPAIAN TARGET RENJA OPD TAHUN 2023	CAPAIAN KINERJA DAN KERANGKA PENDANAAN						KELOMPOK SASARAN	PRAKIRAAN MAJU RENCANA TAHUN 2025		PERANGKAT DAERAH PENANGGUNG JAWAB
							TARGET 2024	PAGU INDIKATIF (Rp)	LOKASI	SUMBER DANA	PRIORITAS			TARGET	PAGU INDIKATIF (Rp)	
											NASIONAL	DAERAH				
1	2	3	4	5	6	7	8	9	10	11	12	13	14	15	16	17
			Jumlah Laporan Capaian Kinerja dan Ikhtisar Realisasi Kinerja SKPD dan Laporan Hasil Koordinasi Penyusunan Laporan Capaian Kinerja dan Ikhtisar Realisasi Kinerja SKPD				3 Laporan	8.800.000,00	- Kab. Tanjung Jabung Timur, Semua Kecamatan, Semua Kel/Desa	DANA TRANSFER UMUM-DANA ALOKASI UMUM	Meningkatkan Sumber Daya Manusia Yang Berkualitas Dan Berdaya Saing	2 - Pembangunan Sumber Daya Manusia TANJUNG JABUNG TIMUR NYAMAN, AMAN DAN HARMONIS bersandar pada tata kelola pemerintahan dengan penguatan birokrasi dan pelayanan publik yang berkualitas	Dinas PMD		9.000.000,00	DINAS PEMBERDAYAAN MASYARAKAT DAN DESA
	2.13.01.2.01.0007	Evaluasi Kinerja Perangkat Daerah														
			Jumlah Laporan Evaluasi Kinerja Perangkat Daerah				1 Laporan	25.300.000,00	- Kab. Tanjung Jabung Timur, Semua Kecamatan, Semua Kel/Desa	DANA TRANSFER UMUM-DANA ALOKASI UMUM	Meningkatkan Sumber Daya Manusia Yang Berkualitas Dan Berdaya Saing	2 - Pembangunan Sumber Daya Manusia TANJUNG JABUNG TIMUR NYAMAN, AMAN DAN HARMONIS bersandar pada tata kelola pemerintahan dengan penguatan birokrasi dan pelayanan publik yang berkualitas	Dinas PMD		30.000.000,00	DINAS PEMBERDAYAAN MASYARAKAT DAN DESA

NO	KODE	URUSAN / BIDANG URUSAN / PROGRAM / KEGIATAN / SUB KEGIATAN	INDIKATOR PROGRAM / KEGIATAN / SUB KEGIATAN	TARGET AKHIR PERIODE RENSTRA OPD	REALISASI CAPAIAN RENJA OPD TAHUN 2022	PRAKIRAAN CAPAIAN TARGET RENJA OPD TAHUN 2023	CAPAIAN KINERJA DAN KERANGKA PENDANAAN						KELOMPOK SASARAN	PRAKIRAAN MAJU RENCANA TAHUN 2025		PERANGKAT DAERAH PENANGGUNG JAWAB
							TARGET 2024	PAGU INDIKATIF (Rp)	LOKASI	SUMBER DANA	PRIORITAS			TARGET	PAGU INDIKATIF (Rp)	
											NASIONAL	DAERAH				
1	2	3	4	5	6	7	8	9	10	11	12	13	14	15	16	17
	2.13.01.2.02	Administrasi Keuangan Perangkat Daerah	*Persentase penyelesaian administrasi keuangan daerah*	-			100 %	2.746.284.596,00			-	2 - Pembangunan Sumber Daya Manusia TANJUNG JABUNG TIMUR NYAMAN, AMAN DAN HARMONIS bersandar pada tata kelola pemerintahan dengan penguatan birokrasi dan pelayanan publik yang berkualitas	ASN dan PHTT Dinas PMD	-	2.936.833.458,00	DINAS PEMBERDAYAAN MASYARAKAT DAN DESA
	2.13.01.2.02.0001	Penyediaan Gaji dan Tunjangan ASN														
			Jumlah Orang yang Menerima Gaji dan Tunjangan ASN				23 Orang/bulan	2.377.589.596,00	- Kab. Tanjung Jabung Timur, Semua Kecamatan, Semua Kel/Desa	DANA TRANSFER UMUM-DANA ALOKASI UMUM	-	2 - Pembangunan Sumber Daya Manusia TANJUNG JABUNG TIMUR NYAMAN, AMAN DAN HARMONIS bersandar pada tata kelola pemerintahan dengan penguatan birokrasi dan pelayanan publik yang berkualitas	ASN dan PHTT Dinas PMD		2.500.000.000,00	DINAS PEMBERDAYAAN MASYARAKAT DAN DESA
	2.13.01.2.02.0003	Pelaksanaan Penatausahaan dan Pengujian/Verifikasi Keuangan SKPD														

NO	KODE	URUSAN / BIDANG URUSAN / PROGRAM / KEGIATAN / SUB KEGIATAN	INDIKATOR PROGRAM / KEGIATAN / SUB KEGIATAN	TARGET AKHIR PERIODE RENSTRA OPD	REALISASI CAPAIAN RENJA OPD TAHUN 2022	PRAKIRAAN CAPAIAN TARGET RENJA OPD TAHUN 2023	CAPAIAN KINERJA DAN KERANGKA PENDANAAN						KELOMPOK SASARAN	PRAKIRAAN MAJU RENCANA TAHUN 2025		PERANGKAT DAERAH PENANGGUNG JAWAB
							TARGET 2024	PAGU INDIKATIF (Rp)	LOKASI	SUMBER DANA	PRIORITAS			TARGET	PAGU INDIKATIF (Rp)	
											NASIONAL	DAERAH				
1	2	3	4	5	6	7	8	9	10	11	12	13	14	15	16	17
			Jumlah Dokumen Penatausahaan dan Pengujian/Verifikasi Keuangan SKPD				12 Dokumen	363.220.000,00	- Kab. Tanjung Jabung Timur, Semua Kecamatan, Semua Kel/Desa	DANA TRANSFER UMUM-DANA ALOKASI UMUM	Meningkatkan Sumber Daya Manusia Yang Berkualitas Dan Berdaya Saing	2 - Pembangunan Sumber Daya Manusia TANJUNG JABUNG TIMUR NYAMAN, AMAN DAN HARMONIS bersandar pada tata kelola pemerintahan dengan penguatan birokrasi dan pelayanan publik yang berkualitas	ASN dan PHTT Dinas PMD		429.333.458,00	DINAS PEMBERDAYAAN MASYARAKAT DAN DESA
	2.13.01.2.02.0005	Koordinasi dan Penyusunan Laporan Keuangan Akhir Tahun SKPD														
			Jumlah Laporan Keuangan Akhir Tahun SKPD dan Laporan Hasil Koordinasi Penyusunan Laporan Keuangan Akhir Tahun SKPD				1 Laporan	5.475.000,00	- Kab. Tanjung Jabung Timur, Semua Kecamatan, Semua Kel/Desa	DANA TRANSFER UMUM-DANA ALOKASI UMUM	Meningkatkan Sumber Daya Manusia Yang Berkualitas Dan Berdaya Saing	2 - Pembangunan Sumber Daya Manusia TANJUNG JABUNG TIMUR NYAMAN, AMAN DAN HARMONIS bersandar pada tata kelola pemerintahan dengan penguatan birokrasi dan pelayanan publik yang berkualitas	ASN dan PHTT Dinas PMD		7.500.000,00	DINAS PEMBERDAYAAN MASYARAKAT DAN DESA

NO	KODE	URUSAN / BIDANG URUSAN / PROGRAM / KEGIATAN / SUB KEGIATAN	INDIKATOR PROGRAM / KEGIATAN / SUB KEGIATAN	TARGET AKHIR PERIODE RENSTRA OPD	REALISASI CAPAIAN RENJA OPD TAHUN 2022	PRAKIRAAN CAPAIAN TARGET RENJA OPD TAHUN 2023	CAPAIAN KINERJA DAN KERANGKA PENDANAAN						KELOMPOK SASARAN	PRAKIRAAN MAJU RENCANA TAHUN 2025		PERANGKAT DAERAH PENANGGUNG JAWAB
							TARGET 2024	PAGU INDIKATIF (Rp)	LOKASI	SUMBER DANA	PRIORITAS			TARGET	PAGU INDIKATIF (Rp)	
											NASIONAL	DAERAH				
1	2	3	4	5	6	7	8	9	10	11	12	13	14	15	16	17
	2.13.01.2.05	Administrasi Kepegawaian Perangkat Daerah	*Persentase penyelesaian administrasi kepegawaian perangkat daerah*	-			100 %	35.000.000,00			Meningkatkan Sumber Daya Manusia Yang Berkualitas Dan Berdaya Saing	2 - Pembangunan Sumber Daya Manusia TANJUNG JABUNG TIMUR NYAMAN, AMAN DAN HARMONIS bersandar pada tata kelola pemerintahan dengan penguatan birokrasi dan pelayanan publik yang berkualitas	ASN Dinas PMD	-	50.000.000,00	DINAS PEMBERDAYAAN MASYARAKAT DAN DESA
	2.13.01.2.05.0009	Pendidikan dan Pelatihan Pegawai Berdasarkan Tugas dan Fungsi														
			Jumlah Pegawai Berdasarkan Tugas dan Fungsi yang Mengikuti Pendidikan dan Pelatihan				7 Orang	35.000.000,00	- Kab. Tanjung Jabung Timur, Semua Kecamatan, Semua Kel/Desa	DANA TRANSFER UMUM-DANA ALOKASI UMUM	Meningkatkan Sumber Daya Manusia Yang Berkualitas Dan Berdaya Saing	2 - Pembangunan Sumber Daya Manusia TANJUNG JABUNG TIMUR NYAMAN, AMAN DAN HARMONIS bersandar pada tata kelola pemerintahan dengan penguatan birokrasi dan pelayanan publik yang berkualitas	ASN Dinas PMD		50.000.000,00	DINAS PEMBERDAYAAN MASYARAKAT DAN DESA

NO	KODE	URUSAN / BIDANG URUSAN / PROGRAM / KEGIATAN / SUB KEGIATAN	INDIKATOR PROGRAM / KEGIATAN / SUB KEGIATAN	TARGET AKHIR PERIODE RENSTRA OPD	REALISASI CAPAIAN RENJA OPD TAHUN 2022	PRAKIRAAN CAPAIAN TARGET RENJA OPD TAHUN 2023	CAPAIAN KINERJA DAN KERANGKA PENDANAAN						KELOMPOK SASARAN	PRAKIRAAN MAJU RENCANA TAHUN 2025		PERANGKAT DAERAH PENANGGUNG JAWAB
							TARGET 2024	PAGU INDIKATIF (Rp)	LOKASI	SUMBER DANA	PRIORITAS			TARGET	PAGU INDIKATIF (Rp)	
											NASIONAL	DAERAH				
1	2	3	4	5	6	7	8	9	10	11	12	13	14	15	16	17
	2.13.01.2.06	Administrasi Umum Perangkat Daerah	*Persentase penyelesaian administrasi umum daerah*	-			100 %	172.796.347,00			Meningkatkan Sumber Daya Manusia Yang Berkualitas Dan Berdaya Saing	2 - Pembangunan Sumber Daya Manusia TANJUNG JABUNG TIMUR NYAMAN, AMAN DAN HARMONIS bersandar pada tata kelola pemerintahan dengan penguatan birokrasi dan pelayanan publik yang berkualitas	Logistik Dinas PMD	-	199.325.000,00	DINAS PEMBERDAYAAN MASYARAKAT DAN DESA
	2.13.01.2.06.0001	Penyediaan Komponen Instalasi Listrik/Penerangan Bangunan Kantor														
			Jumlah Paket Komponen Instalasi Listrik/Penerangan Bangunan Kantor yang Disediakan				7 Paket	3.465.800,00	- Kab. Tanjung Jabung Timur, Semua Kecamatan, Semua Kel/Desa	DANA TRANSFER UMUM-DANA ALOKASI UMUM	Meningkatkan Sumber Daya Manusia Yang Berkualitas Dan Berdaya Saing	2 - Pembangunan Sumber Daya Manusia TANJUNG JABUNG TIMUR NYAMAN, AMAN DAN HARMONIS bersandar pada tata kelola pemerintahan dengan penguatan birokrasi dan pelayanan publik yang berkualitas	Logistik Dinas PMD		3.675.000,00	DINAS PEMBERDAYAAN MASYARAKAT DAN DESA
	2.13.01.2.06.0002	Penyediaan Peralatan dan Perlengkapan Kantor														

NO	KODE	URUSAN / BIDANG URUSAN / PROGRAM / KEGIATAN / SUB KEGIATAN	INDIKATOR PROGRAM / KEGIATAN / SUB KEGIATAN	TARGET AKHIR PERIODE RENSTRA OPD	REALISASI CAPAIAN RENJA OPD TAHUN 2022	PRAKIRAAN CAPAIAN TARGET RENJA OPD TAHUN 2023	CAPAIAN KINERJA DAN KERANGKA PENDANAAN						KELOMPOK SASARAN	PRAKIRAAN MAJU RENCANA TAHUN 2025		PERANGKAT DAERAH PENANGGUNG JAWAB
							TARGET 2024	PAGU INDIKATIF (Rp)	LOKASI	SUMBER DANA	PRIORITAS			TARGET	PAGU INDIKATIF (Rp)	
											NASIONAL	DAERAH				
1	2	3	4	5	6	7	8	9	10	11	12	13	14	15	16	17
			Jumlah Paket Peralatan dan Perlengkapan Kantor yang Disediakan				2 Paket	46.975.397,00	- Kab. Tanjung Jabung Timur, Semua Kecamatan, Semua Kel/Desa	DANA TRANSFER UMUM-DANA ALOKASI UMUM	Meningkatkan Sumber Daya Manusia Yang Berkualitas Dan Berdaya Saing	2 - Pembangunan Sumber Daya Manusia TANJUNG JABUNG TIMUR NYAMAN, AMAN DAN HARMONIS bersandar pada tata kelola pemerintahan dengan penguatan birokrasi dan pelayanan publik yang berkualitas	Logistik Dinas PMD		66.150.000,00	DINAS PEMBERDAYAAN MASYARAKAT DAN DESA
	2.13.01.2.06.0005	Penyediaan Barang Cetakan dan Penggandaan														
			Jumlah Paket Barang Cetakan dan Penggandaan yang Disediakan				7 Paket	33.055.150,00	- Kab. Tanjung Jabung Timur, Semua Kecamatan, Semua Kel/Desa	DANA TRANSFER UMUM-DANA ALOKASI UMUM	Meningkatkan Sumber Daya Manusia Yang Berkualitas Dan Berdaya Saing	2 - Pembangunan Sumber Daya Manusia TANJUNG JABUNG TIMUR NYAMAN, AMAN DAN HARMONIS bersandar pada tata kelola pemerintahan dengan penguatan birokrasi dan pelayanan publik yang berkualitas	Logistik Dinas PMD		29.700.000,00	DINAS PEMBERDAYAAN MASYARAKAT DAN DESA
	2.13.01.2.06.0006	Penyediaan Bahan Bacaan dan Peraturan Perundang-undangan														

NO	KODE	URUSAN / BIDANG URUSAN / PROGRAM / KEGIATAN / SUB KEGIATAN	INDIKATOR PROGRAM / KEGIATAN / SUB KEGIATAN	TARGET AKHIR PERIODE RENSTRA OPD	REALISASI CAPAIAN RENJA OPD TAHUN 2022	PRAKIRAAN CAPAIAN TARGET RENJA OPD TAHUN 2023	CAPAIAN KINERJA DAN KERANGKA PENDANAAN						KELOMPOK SASARAN	PRAKIRAAN MAJU RENCANA TAHUN 2025		PERANGKAT DAERAH PENANGGUNG JAWAB
							TARGET 2024	PAGU INDIKATIF (Rp)	LOKASI	SUMBER DANA	PRIORITAS			TARGET	PAGU INDIKATIF (Rp)	
											NASIONAL	DAERAH				
1	2	3	4	5	6	7	8	9	10	11	12	13	14	15	16	17
			Jumlah Dokumen Bahan Bacaan dan Peraturan Perundang-Undangan yang Disediakan				4 Dokumen	4.800.000,00	- Kab. Tanjung Jabung Timur, Semua Kecamatan, Semua Kel/Desa	DANA TRANSFER UMUM-DANA ALOKASI UMUM	Meningkatkan Sumber Daya Manusia Yang Berkualitas Dan Berdaya Saing	2 - Pembangunan Sumber Daya Manusia TANJUNG JABUNG TIMUR NYAMAN, AMAN DAN HARMONIS bersandar pada tata kelola pemerintahan dengan penguatan birokrasi dan pelayanan publik yang berkualitas	Logistik Dinas PMD		4.800.000,00	DINAS PEMBERDAYAAN MASYARAKAT DAN DESA
	2.13.01.2.06.0008	Fasilitasi Kunjungan Tamu														
			Jumlah Laporan Fasilitasi Kunjungan Tamu				1 Laporan	4.500.000,00	- Kab. Tanjung Jabung Timur, Semua Kecamatan, Semua Kel/Desa	DANA TRANSFER UMUM-DANA ALOKASI UMUM	Meningkatkan Sumber Daya Manusia Yang Berkualitas Dan Berdaya Saing	2 - Pembangunan Sumber Daya Manusia TANJUNG JABUNG TIMUR NYAMAN, AMAN DAN HARMONIS bersandar pada tata kelola pemerintahan dengan penguatan birokrasi dan pelayanan publik yang berkualitas	Logistik Dinas PMD		5.000.000,00	DINAS PEMBERDAYAAN MASYARAKAT DAN DESA
	2.13.01.2.06.0009	Penyelenggaraan Rapat Koordinasi dan Konsultasi SKPD														

NO	KODE	URUSAN / BIDANG URUSAN / PROGRAM / KEGIATAN / SUB KEGIATAN	INDIKATOR PROGRAM / KEGIATAN / SUB KEGIATAN	TARGET AKHIR PERIODE RENSTRA OPD	REALISASI CAPAIAN RENJA OPD TAHUN 2022	PRAKIRAAN CAPAIAN TARGET RENJA OPD TAHUN 2023	CAPAIAN KINERJA DAN KERANGKA PENDANAAN						KELOMPOK SASARAN	PRAKIRAAN MAJU RENCANA TAHUN 2025		PERANGKAT DAERAH PENANGGUNG JAWAB
							TARGET 2024	PAGU INDIKATIF (Rp)	LOKASI	SUMBER DANA	PRIORITAS			TARGET	PAGU INDIKATIF (Rp)	
											NASIONAL	DAERAH				
1	2	3	4	5	6	7	8	9	10	11	12	13	14	15	16	17
			Jumlah Laporan Penyelenggaraan Rapat Koordinasi dan Konsultasi SKPD				12 Laporan	80.000.000,00	- Kab. Tanjung Jabung Timur, Semua Kecamatan, Semua Kel/Desa	DANA TRANSFER UMUM-DANA ALOKASI UMUM	Meningkatkan Sumber Daya Manusia Yang Berkualitas Dan Berdaya Saing	2 - Pembangunan Sumber Daya Manusia TANJUNG JABUNG TIMUR NYAMAN, AMAN DAN HARMONIS bersandar pada tata kelola pemerintahan dengan penguatan birokrasi dan pelayanan publik yang berkualitas	Logistik Dinas PMD		90.000.000,00	DINAS PEMBERDAYAAN MASYARAKAT DAN DESA
	2.13.01.2.07	Pengadaan Barang Milik Daerah Penunjang Urusan Pemerintah Daerah	*Persentase pengadaan barang milik daerah*	-			100 %	81.100.000,00			Meningkatkan Sumber Daya Manusia Yang Berkualitas Dan Berdaya Saing	2 - Pembangunan Sumber Daya Manusia TANJUNG JABUNG TIMUR NYAMAN, AMAN DAN HARMONIS bersandar pada tata kelola pemerintahan dengan penguatan birokrasi dan pelayanan publik yang berkualitas	sarana dan prasarana dinas	-	90.000.000,00	DINAS PEMBERDAYAAN MASYARAKAT DAN DESA
	2.13.01.2.07.0006	Pengadaan Peralatan dan Mesin Lainnya														

NO	KODE	URUSAN / BIDANG URUSAN / PROGRAM / KEGIATAN / SUB KEGIATAN	INDIKATOR PROGRAM / KEGIATAN / SUB KEGIATAN	TARGET AKHIR PERIODE RENSTRA OPD	REALISASI CAPAIAN RENJA OPD TAHUN 2022	PRAKIRAAN CAPAIAN TARGET RENJA OPD TAHUN 2023	CAPAIAN KINERJA DAN KERANGKA PENDANAAN						KELOMPOK SASARAN	PRAKIRAAN MAJU RENCANA TAHUN 2025		PERANGKAT DAERAH PENANGGUNG JAWAB
							TARGET 2024	PAGU INDIKATIF (Rp)	LOKASI	SUMBER DANA	PRIORITAS			TARGET	PAGU INDIKATIF (Rp)	
											NASIONAL	DAERAH				
1	2	3	4	5	6	7	8	9	10	11	12	13	14	15	16	17
			Jumlah Unit Peralatan dan Mesin Lainnya yang Disediakan				37 Unit	81.100.000,00	- Kab. Tanjung Jabung Timur, Semua Kecamatan, Semua Kel/Desa	DANA TRANSFER UMUM-DANA ALOKASI UMUM	Meningkatkan Sumber Daya Manusia Yang Berkualitas Dan Berdaya Saing	2 - Pembangunan Sumber Daya Manusia TANJUNG JABUNG TIMUR NYAMAN, AMAN DAN HARMONIS bersandar pada tata kelola pemerintahan dengan penguatan birokrasi dan pelayanan publik yang berkualitas	sarana dan prasarana dinas		90.000.000,00	DINAS PEMBERDAYAAN MASYARAKAT DAN DESA
	2.13.01.2.08	Penyediaan Jasa Penunjang Urusan Pemerintahan Daerah	*Persentase penyediaan jasa penunjang urusan pemerintah daerah*	-			100 %	42.000.000,00			Meningkatkan Sumber Daya Manusia Yang Berkualitas Dan Berdaya Saing	2 - Pembangunan Sumber Daya Manusia TANJUNG JABUNG TIMUR NYAMAN, AMAN DAN HARMONIS bersandar pada tata kelola pemerintahan dengan penguatan birokrasi dan pelayanan publik yang berkualitas	Dinas PMD	-	48.000.000,00	DINAS PEMBERDAYAAN MASYARAKAT DAN DESA
	2.13.01.2.08.0002	Penyediaan Jasa Komunikasi, Sumber Daya Air dan Listrik														

NO	KODE	URUSAN / BIDANG URUSAN / PROGRAM / KEGIATAN / SUB KEGIATAN	INDIKATOR PROGRAM / KEGIATAN / SUB KEGIATAN	TARGET AKHIR PERIODE RENSTRA OPD	REALISASI CAPAIAN RENJA OPD TAHUN 2022	PRAKIRAAN CAPAIAN TARGET RENJA OPD TAHUN 2023	CAPAIAN KINERJA DAN KERANGKA PENDANAAN						KELOMPOK SASARAN	PRAKIRAAN MAJU RENCANA TAHUN 2025		PERANGKAT DAERAH PENANGGUNG JAWAB
							TARGET 2024	PAGU INDIKATIF (Rp)	LOKASI	SUMBER DANA	PRIORITAS			TARGET	PAGU INDIKATIF (Rp)	
											NASIONAL	DAERAH				
1	2	3	4	5	6	7	8	9	10	11	12	13	14	15	16	17
			Jumlah Laporan Penyediaan Jasa Komunikasi, Sumber Daya Air dan Listrik yang Disediakan				12 Laporan	42.000.000,00	- Kab. Tanjung Jabung Timur, Semua Kecamatan, Semua Kel/Desa	DANA TRANSFER UMUM-DANA ALOKASI UMUM	Meningkatkan Sumber Daya Manusia Yang Berkualitas Dan Berdaya Saing	2 - Pembangunan Sumber Daya Manusia TANJUNG JABUNG TIMUR NYAMAN, AMAN DAN HARMONIS bersandar pada tata kelola pemerintahan dengan penguatan birokrasi dan pelayanan publik yang berkualitas	Dinas PMD		48.000.000,00	DINAS PEMBERDAYAAN MASYARAKAT DAN DESA
	2.13.01.2.09	Pemeliharaan Barang Milik Daerah Penunjang Urusan Pemerintahan Daerah	*Persentase pemeliharaan barang milik daerah penunjang urusan pemerintahan daerah*	-			100 %	132.130.000,00			Meningkatkan Sumber Daya Manusia Yang Berkualitas Dan Berdaya Saing	2 - Pembangunan Sumber Daya Manusia TANJUNG JABUNG TIMUR NYAMAN, AMAN DAN HARMONIS bersandar pada tata kelola pemerintahan dengan penguatan birokrasi dan pelayanan publik yang berkualitas	sarana dan prasarana dinas	-	137.000.000,00	DINAS PEMBERDAYAAN MASYARAKAT DAN DESA
	2.13.01.2.09.0001	Penyediaan Jasa Pemeliharaan, Biaya Pemeliharaan, dan Pajak Kendaraan Perorangan Dinas atau Kendaraan Dinas Jabatan														

NO	KODE	URUSAN / BIDANG URUSAN / PROGRAM / KEGIATAN / SUB KEGIATAN	INDIKATOR PROGRAM / KEGIATAN / SUB KEGIATAN	TARGET AKHIR PERIODE RENSTRA OPD	REALISASI CAPAIAN RENJA OPD TAHUN 2022	PRAKIRAAN CAPAIAN TARGET RENJA OPD TAHUN 2023	CAPAIAN KINERJA DAN KERANGKA PENDANAAN						KELOMPOK SASARAN	PRAKIRAAN MAJU RENCANA TAHUN 2025		PERANGKAT DAERAH PENANGGUNG JAWAB
							TARGET 2024	PAGU INDIKATIF (Rp)	LOKASI	SUMBER DANA	PRIORITAS			TARGET	PAGU INDIKATIF (Rp)	
											NASIONAL	DAERAH				
1	2	3	4	5	6	7	8	9	10	11	12	13	14	15	16	17
			Jumlah Kendaraan Perorangan Dinas atau Kendaraan Dinas Jabatan yang Dipelihara dan dibayarkan Pajaknya				13 Unit	122.030.000,00	- Kab. Tanjung Jabung Timur, Semua Kecamatan, Semua Kel/Desa	DANA TRANSFER UMUM-DANA ALOKASI UMUM	Meningkatkan Sumber Daya Manusia Yang Berkualitas Dan Berdaya Saing	2 - Pembangunan Sumber Daya Manusia TANJUNG JABUNG TIMUR NYAMAN, AMAN DAN HARMONIS bersandar pada tata kelola pemerintahan dengan penguatan birokrasi dan pelayanan publik yang berkualitas	sarana dan prasarana dinas		125.000.000,00	DINAS PEMBERDAYAAN MASYARAKAT DAN DESA
	2.13.01.2.09.0006	Pemeliharaan Peralatan dan Mesin Lainnya														
			Jumlah Peralatan dan Mesin Lainnya yang Dipelihara				20 Unit	10.100.000,00	- Kab. Tanjung Jabung Timur, Semua Kecamatan, Semua Kel/Desa	DANA TRANSFER UMUM-DANA ALOKASI UMUM	Meningkatkan Sumber Daya Manusia Yang Berkualitas Dan Berdaya Saing	2 - Pembangunan Sumber Daya Manusia TANJUNG JABUNG TIMUR NYAMAN, AMAN DAN HARMONIS bersandar pada tata kelola pemerintahan dengan penguatan birokrasi dan pelayanan publik yang berkualitas	sarana dan prasarana dinas		12.000.000,00	DINAS PEMBERDAYAAN MASYARAKAT DAN DESA
2.	**2.13.04**	**PROGRAM ADMINISTRASI PEMERINTAHAN DESA**	***Persentase BUMDesa yang aktif*** ***Persentase desa dengan administrasi baik*** ***Persentase BUMDesa yang aktif*** ***Persentase desa dengan administrasi baik***	**-**			**72,60 %** **79,45 %** **72,60 %** **79,45 %**	**392.297.500,00**						**-**	**527.500.000,00**	

NO	KODE	URUSAN / BIDANG URUSAN / PROGRAM / KEGIATAN / SUB KEGIATAN	INDIKATOR PROGRAM / KEGIATAN / SUB KEGIATAN	TARGET AKHIR PERIODE RENSTRA OPD	REALISASI CAPAIAN RENJA OPD TAHUN 2022	PRAKIRAAN CAPAIAN TARGET RENJA OPD TAHUN 2023	CAPAIAN KINERJA DAN KERANGKA PENDANAAN						KELOMPOK SASARAN	PRAKIRAAN MAJU RENCANA TAHUN 2025		PERANGKAT DAERAH PENANGGUNG JAWAB
							TARGET 2024	PAGU INDIKATIF (Rp)	LOKASI	SUMBER DANA	PRIORITAS			TARGET	PAGU INDIKATIF (Rp)	
											NASIONAL	DAERAH				
1	2	3	4	5	6	7	8	9	10	11	12	13	14	15	16	17
	2.13.04.2.01	Pembinaan dan Pengawasan Penyelenggaraan Administrasi Pemerintahan Desa	*Persentase pembinaan dan pengawasan administrasi pengelolaan keuangan desa*	-			100 %	392.297.500,00			Meningkatkan Sumber Daya Manusia Yang Berkualitas Dan Berdaya Saing	2 - Pembangunan Sumber Daya Manusia TANJUNG JABUNG TIMUR NYAMAN, AMAN DAN HARMONIS bersandar pada tata kelola pemerintahan dengan penguatan birokrasi dan pelayanan publik yang berkualitas	Desa/Kelurahan	-	527.500.000,00	DINAS PEMBERDAYAAN MASYARAKAT DAN DESA
	2.13.04.2.01.0003	Fasilitasi Penyusunan Perencanaan Pembangunan Desa														
			Jumlah Dokumen Hasil Fasilitasi Penyusunan Perencanaan Pembangunan Desa				73 Dokumen	48.750.000,00	- Kab. Tanjung Jabung Timur, Semua Kecamatan, Semua Kel/Desa	DANA TRANSFER UMUM-DANA ALOKASI UMUM	Meningkatkan Sumber Daya Manusia Yang Berkualitas Dan Berdaya Saing	2 - Pembangunan Sumber Daya Manusia TANJUNG JABUNG TIMUR NYAMAN, AMAN DAN HARMONIS bersandar pada tata kelola pemerintahan dengan penguatan birokrasi dan pelayanan publik yang berkualitas	Desa/Kelurahan		80.000.000,00	DINAS PEMBERDAYAAN MASYARAKAT DAN DESA
	2.13.04.2.01.0004	Fasilitasi Pengelolaan Keuangan Desa														

NO	KODE	URUSAN / BIDANG URUSAN / PROGRAM / KEGIATAN / SUB KEGIATAN	INDIKATOR PROGRAM / KEGIATAN / SUB KEGIATAN	TARGET AKHIR PERIODE RENSTRA OPD	REALISASI CAPAIAN RENJA OPD TAHUN 2022	PRAKIRAAN CAPAIAN TARGET RENJA OPD TAHUN 2023	CAPAIAN KINERJA DAN KERANGKA PENDANAAN						KELOMPOK SASARAN	PRAKIRAAN MAJU RENCANA TAHUN 2025		PERANGKAT DAERAH PENANGGUNG JAWAB
							TARGET 2024	PAGU INDIKATIF (Rp)	LOKASI	SUMBER DANA	PRIORITAS			TARGET	PAGU INDIKATIF (Rp)	
											NASIONAL	DAERAH				
1	2	3	4	5	6	7	8	9	10	11	12	13	14	15	16	17
			Jumlah Dokumen Hasil Fasilitasi Pengelolaan Keuangan Desa				73 Dokumen	122.600.000,00	- Kab. Tanjung Jabung Timur, Semua Kecamatan, Semua Kel/Desa	DANA TRANSFER UMUM-DANA ALOKASI UMUM	Meningkatkan Sumber Daya Manusia Yang Berkualitas Dan Berdaya Saing	2 - Pembangunan Sumber Daya Manusia TANJUNG JABUNG TIMUR NYAMAN, AMAN DAN HARMONIS bersandar pada tata kelola pemerintahan dengan penguatan birokrasi dan pelayanan publik yang berkualitas	Desa/Kelurahan		130.000.000,00	DINAS PEMBERDAYAAN MASYARAKAT DAN DESA
	2.13.04.2.01.0008	Pembinaan dan Pemberdayaan BUM Desa dan Lembaga Kerja Sama antar Desa														
			Jumlah Dokumen Hasil Pembinaan dan Pemberdayaan BUM Desa dan Lembaga Kerja Sama antar Desa				1 Dokumen	72.000.000,00	- Kab. Tanjung Jabung Timur, Semua Kecamatan, Semua Kel/Desa	DANA TRANSFER UMUM-DANA ALOKASI UMUM	Meningkatkan Sumber Daya Manusia Yang Berkualitas Dan Berdaya Saing	2 - Pembangunan Sumber Daya Manusia TANJUNG JABUNG TIMUR NYAMAN, AMAN DAN HARMONIS bersandar pada tata kelola pemerintahan dengan penguatan birokrasi dan pelayanan publik yang berkualitas	Desa/Kelurahan		80.000.000,00	DINAS PEMBERDAYAAN MASYARAKAT DAN DESA
	2.13.04.2.01.0013	Fasilitasi Pengelolaan Aset Desa														

NO	KODE	URUSAN / BIDANG URUSAN / PROGRAM / KEGIATAN / SUB KEGIATAN	INDIKATOR PROGRAM / KEGIATAN / SUB KEGIATAN	TARGET AKHIR PERIODE RENSTRA OPD	REALISASI CAPAIAN RENJA OPD TAHUN 2022	PRAKIRAAN CAPAIAN TARGET RENJA OPD TAHUN 2023	CAPAIAN KINERJA DAN KERANGKA PENDANAAN						KELOMPOK SASARAN	PRAKIRAAN MAJU RENCANA TAHUN 2025		PERANGKAT DAERAH PENANGGUNG JAWAB
							TARGET 2024	PAGU INDIKATIF (Rp)	LOKASI	SUMBER DANA	PRIORITAS			TARGET	PAGU INDIKATIF (Rp)	
											NASIONAL	DAERAH				
1	2	3	4	5	6	7	8	9	10	11	12	13	14	15	16	17
			Jumlah Dokumen Hasil Fasilitasi Pengelolaan Aset Desa				1 Dokumen	52.000.000,00	- Kab. Tanjung Jabung Timur, Semua Kecamatan, Semua Kel/Desa	DANA TRANSFER UMUM-DANA ALOKASI UMUM	Meningkatkan Sumber Daya Manusia Yang Berkualitas Dan Berdaya Saing	2 - Pembangunan Sumber Daya Manusia TANJUNG JABUNG TIMUR NYAMAN, AMAN DAN HARMONIS bersandar pada tata kelola pemerintahan dengan penguatan birokrasi dan pelayanan publik yang berkualitas	Desa/Kelurahan		85.000.000,00	DINAS PEMBERDAYAAN MASYARAKAT DAN DESA
	2.13.04.2.01.0015	Fasilitasi Penetapan dan Penegasan Batas Desa														
			Jumlah Desa yang Difasilitasi dalam Penetapan Dan Penegasan Batas Desa				1 Desa	48.700.000,00	- Kab. Tanjung Jabung Timur, Semua Kecamatan, Semua Kel/Desa	DANA TRANSFER UMUM-DANA ALOKASI UMUM	Meningkatkan Sumber Daya Manusia Yang Berkualitas Dan Berdaya Saing	2 - Pembangunan Sumber Daya Manusia TANJUNG JABUNG TIMUR NYAMAN, AMAN DAN HARMONIS bersandar pada tata kelola pemerintahan dengan penguatan birokrasi dan pelayanan publik yang berkualitas	Desa/Kelurahan		80.000.000,00	DINAS PEMBERDAYAAN MASYARAKAT DAN DESA
	2.13.04.2.01.0018	Fasilitasi Evaluasi Perkembangan Desa serta Lomba Desa dan Kelurahan														

NO	KODE	URUSAN / BIDANG URUSAN / PROGRAM / KEGIATAN / SUB KEGIATAN	INDIKATOR PROGRAM / KEGIATAN / SUB KEGIATAN	TARGET AKHIR PERIODE RENSTRA OPD	REALISASI CAPAIAN RENJA OPD TAHUN 2022	PRAKIRAAN CAPAIAN TARGET RENJA OPD TAHUN 2023	CAPAIAN KINERJA DAN KERANGKA PENDANAAN						KELOMPOK SASARAN	PRAKIRAAN MAJU RENCANA TAHUN 2025		PERANGKAT DAERAH PENANGGUNG JAWAB
							TARGET 2024	PAGU INDIKATIF (Rp)	LOKASI	SUMBER DANA	PRIORITAS			TARGET	PAGU INDIKATIF (Rp)	
											NASIONAL	DAERAH				
1	2	3	4	5	6	7	8	9	10	11	12	13	14	15	16	17
			Jumlah Dokumen Hasil Evaluasi Perkembangan Desa serta Lomba Desa dan Kelurahan				6 Dokumen	48.247.500,00	-	DANA TRANSFER UMUM-DANA ALOKASI UMUM	Meningkatkan Sumber Daya Manusia Yang Berkualitas Dan Berdaya Saing	2 - Pembangunan Sumber Daya Manusia TANJUNG JABUNG TIMUR NYAMAN, AMAN DAN HARMONIS bersandar pada tata kelola pemerintahan dengan penguatan birokrasi dan pelayanan publik yang berkualitas	Desa/Kelurahan		72.500.000,00	DINAS PEMBERDAYAAN MASYARAKAT DAN DESA
3.	**2.13.05**	**PROGRAM PEMBERDAYAAN LEMBAGA KEMASYARAKATAN, LEMBAGA ADAT DAN MASYARAKAT HUKUM ADAT**	***Persentase inovasi teknologi yang dihasilkan posyantek*** ***Persentase inovasi teknologi yang dihasilkan posyantek*** ***Persentase keselarasan program PKK dan Pemda***	**-**			**85,71 %** **85,71 %** **100 %**	**1.154.936.250,00**						**-**	**1.200.000.000,00**	
	2.13.05.2.01	Pemberdayaan Lembaga Kemasyarakatan yang Bergerak di Bidang Pemberdayaan Desa dan Lembaga Adat Tingkat Daerah Kabupaten/Kota serta Pemberdayaan Masyarakat Hukum Adat yang Masyarakat Pelakunya Hukum Adat yang Sama dalam Daerah Kabupaten/Kota	*Persentase kelembagaan masyarakat desa yang dibina*	-			100 %	1.154.936.250,00			Meningkatkan Sumber Daya Manusia Yang Berkualitas Dan Berdaya Saing	2 - Pembangunan Sumber Daya Manusia TANJUNG JABUNG TIMUR NYAMAN, AMAN DAN HARMONIS bersandar pada tata kelola pemerintahan dengan penguatan birokrasi dan pelayanan publik yang berkualitas	Desa/Kelurahan	-	1.200.000.000,00	DINAS PEMBERDAYAAN MASYARAKAT DAN DESA
	2.13.05.2.01.0003	Peningkatan Kapasitas Kelembagaan Lembaga Kemasyarakatan Desa/Kelurahan (RT, RW, PKK, Posyandu, LPM, dan Karang Taruna), Lembaga Adat Desa/Kelurahan dan Masyarakat Hukum Adat														

NO	KODE	URUSAN / BIDANG URUSAN / PROGRAM / KEGIATAN / SUB KEGIATAN	INDIKATOR PROGRAM / KEGIATAN / SUB KEGIATAN	TARGET AKHIR PERIODE RENSTRA OPD	REALISASI CAPAIAN RENJA OPD TAHUN 2022	PRAKIRAAN CAPAIAN TARGET RENJA OPD TAHUN 2023	CAPAIAN KINERJA DAN KERANGKA PENDANAAN						KELOMPOK SASARAN	PRAKIRAAN MAJU RENCANA TAHUN 2025		PERANGKAT DAERAH PENANGGUNG JAWAB
							TARGET 2024	PAGU INDIKATIF (Rp)	LOKASI	SUMBER DANA	PRIORITAS			TARGET	PAGU INDIKATIF (Rp)	
											NASIONAL	DAERAH				
1	2	3	4	5	6	7	8	9	10	11	12	13	14	15	16	17
			Jumlah Lembaga Kemasyarakatan Desa/Kelurahan (RT, RW, PKK, Posyandu, LPM, dan Karang Taruna), Lembaga Adat Desa/Kelurahan dan Masyarakat Hukum Adat yang Ditingkatkan Kapasitasnya				2 Lembaga	48.925.000,00	- Kab. Tanjung Jabung Timur, Semua Kecamatan, Semua Kel/Desa	DANA TRANSFER UMUM-DANA ALOKASI UMUM	Meningkatkan Sumber Daya Manusia Yang Berkualitas Dan Berdaya Saing	2 - Pembangunan Sumber Daya Manusia TANJUNG JABUNG TIMUR NYAMAN, AMAN DAN HARMONIS bersandar pada tata kelola pemerintahan dengan penguatan birokrasi dan pelayanan publik yang berkualitas	Desa/Kelurahan		75.000.000,00	DINAS PEMBERDAYAAN MASYARAKAT DAN DESA
	2.13.05.2.01.0006	Fasilitasi Pemerintah Desa dalam Pemanfaatan Teknologi Tepat Guna														
			Jumlah Laporan Hasil Fasilitasi Pemerintah Desa dalam Pemanfaatan Teknologi Tepat Guna				1 Laporan	106.011.250,00	- Kab. Tanjung Jabung Timur, Semua Kecamatan, Semua Kel/Desa	DANA TRANSFER UMUM-DANA ALOKASI UMUM	Meningkatkan Sumber Daya Manusia Yang Berkualitas Dan Berdaya Saing	2 - Pembangunan Sumber Daya Manusia TANJUNG JABUNG TIMUR NYAMAN, AMAN DAN HARMONIS bersandar pada tata kelola pemerintahan dengan penguatan birokrasi dan pelayanan publik yang berkualitas	Desa/Kelurahan		125.000.000,00	DINAS PEMBERDAYAAN MASYARAKAT DAN DESA
	2.13.05.2.01.0009	Fasilitasi Tim Penggerak PKK dalam Penyelenggaraan Gerakan Pemberdayaan Masyarakat dan Kesejahteraan Keluarga														

NO	KODE	URUSAN / BIDANG URUSAN / PROGRAM / KEGIATAN / SUB KEGIATAN	INDIKATOR PROGRAM / KEGIATAN / SUB KEGIATAN	TARGET AKHIR PERIODE RENSTRA OPD	REALISASI CAPAIAN RENJA OPD TAHUN 2022	PRAKIRAAN CAPAIAN TARGET RENJA OPD TAHUN 2023	CAPAIAN KINERJA DAN KERANGKA PENDANAAN						KELOMPOK SASARAN	PRAKIRAAN MAJU RENCANA TAHUN 2025		PERANGKAT DAERAH PENANGGUNG JAWAB
							TARGET 2024	PAGU INDIKATIF (Rp)	LOKASI	SUMBER DANA	PRIORITAS			TARGET	PAGU INDIKATIF (Rp)	
											NASIONAL	DAERAH				
1	2	3	4	5	6	7	8	9	10	11	12	13	14	15	16	17
			Jumlah Dokumen Hasil Fasilitasi Tim Penggerak PKK dalam Penyelenggaraan Gerakan Pemberdayaan Masyarakat dan Kesejahteraan Keluarga				5 Dokumen	1.000.000.000,00	- Kab. Tanjung Jabung Timur, Semua Kecamatan, Semua Kel/Desa	DANA TRANSFER UMUM-DANA ALOKASI UMUM	Meningkatkan Sumber Daya Manusia Yang Berkualitas Dan Berdaya Saing	2 - Pembangunan Sumber Daya Manusia TANJUNG JABUNG TIMUR NYAMAN, AMAN DAN HARMONIS bersandar pada tata kelola pemerintahan dengan penguatan birokrasi dan pelayanan publik yang berkualitas	Desa/Kelurahan		1.000.000.000,00	DINAS PEMBERDAYAAN MASYARAKAT DAN DESA
		DINAS PENGENDALIAN PENDUDUK DAN KB						**8.400.196.882,00**							**8.843.000.000,00**	
	2	**URUSAN PEMERINTAHAN WAJIB YANG TIDAK BERKAITAN DENGAN PELAYANAN DASAR**						**8.400.196.882,00**							**8.843.000.000,00**	
	2.14	**URUSAN PEMERINTAHAN BIDANG PENGENDALIAN PENDUDUK DAN KELUARGA BERENCANA**						**8.400.196.882,00**							**8.843.000.000,00**	
1.	**2.14.01**	**PROGRAM PENUNJANG URUSAN PEMERINTAHAN DAERAH KABUPATEN/KOTA**	***Indeks Pelayanan Instansi (IKM)***	**-**			**87 %**	**4.796.142.900,00**						**-**	**4.612.000.000,00**	
	2.14.01.2.01	Perencanaan, Penganggaran, dan Evaluasi Kinerja Perangkat Daerah	*Persentase Perencanaaan, Penganggaran, dan Evaluasi Perangkat Daerah*	-			100 %	54.750.000,00			Meningkatkan Sumber Daya Manusia Yang Berkualitas Dan Berdaya Saing	2 - Pembangunan Sumber Daya Manusia TANJUNG JABUNG TIMUR BERDAYA SAING dengan SDM yang cerdas, sehat, berkesetaraan gender, terkendali serta tenaga kerja yang berkualitas	Dinas Pengendalian Penduduk dan KB Kab. Tanjung Jabung Timur	-	64.000.000,00	DINAS PENGENDALIAN PENDUDUK DAN KB
	2.14.01.2.01.0002	Koordinasi dan Penyusunan Dokumen RKA-SKPD														

NO	KODE	URUSAN / BIDANG URUSAN / PROGRAM / KEGIATAN / SUB KEGIATAN	INDIKATOR PROGRAM / KEGIATAN / SUB KEGIATAN	TARGET AKHIR PERIODE RENSTRA OPD	REALISASI CAPAIAN RENJA OPD TAHUN 2022	PRAKIRAAN CAPAIAN TARGET RENJA OPD TAHUN 2023	CAPAIAN KINERJA DAN KERANGKA PENDANAAN						KELOMPOK SASARAN	PRAKIRAAN MAJU RENCANA TAHUN 2025		PERANGKAT DAERAH PENANGGUNG JAWAB
							TARGET 2024	PAGU INDIKATIF (Rp)	LOKASI	SUMBER DANA	PRIORITAS			TARGET	PAGU INDIKATIF (Rp)	
											NASIONAL	DAERAH				
1	2	3	4	5	6	7	8	9	10	11	12	13	14	15	16	17
			Jumlah Dokumen RKA-SKPD dan Laporan Hasil Koordinasi Penyusunan Dokumen RKA-SKPD				2 Dokumen	8.700.000,00	- Kab. Tanjung Jabung Timur, Semua Kecamatan, Semua Kel/Desa	PENDAPATAN ASLI DAERAH (PAD), DANA TRANSFER UMUM-DANA ALOKASI UMUM	Meningkatkan Sumber Daya Manusia Yang Berkualitas Dan Berdaya Saing	2 - Pembangunan Sumber Daya Manusia TANJUNG JABUNG TIMUR BERDAYA SAING dengan SDM yang cerdas, sehat, berkesetaraan gender, terkendali serta tenaga kerja yang berkualitas	Dinas Pengendalian Penduduk dan KB Kab. Tanjung Jabung Timur		7.000.000,00	DINAS PENGENDALIAN PENDUDUK DAN KB
	2.14.01.2.01.0004	Koordinasi dan Penyusunan DPA-SKPD														
			Jumlah Dokumen DPA-SKPD dan Laporan Hasil Koordinasi Penyusunan Dokumen DPA-SKPD				2 Dokumen	8.700.000,00	- Kab. Tanjung Jabung Timur, Semua Kecamatan, Semua Kel/Desa	PENDAPATAN ASLI DAERAH (PAD), DANA TRANSFER UMUM-DANA ALOKASI UMUM	Meningkatkan Sumber Daya Manusia Yang Berkualitas Dan Berdaya Saing	2 - Pembangunan Sumber Daya Manusia TANJUNG JABUNG TIMUR BERDAYA SAING dengan SDM yang cerdas, sehat, berkesetaraan gender, terkendali serta tenaga kerja yang berkualitas	Dinas Pengendalian Penduduk dan KB Kab. Tanjung Jabung Timur		7.000.000,00	DINAS PENGENDALIAN PENDUDUK DAN KB
	2.14.01.2.01.0006	Koordinasi dan Penyusunan Laporan Capaian Kinerja dan Ikhtisar Realisasi Kinerja SKPD														
			Jumlah Laporan Capaian Kinerja dan Ikhtisar Realisasi Kinerja SKPD dan Laporan Hasil Koordinasi Penyusunan Laporan Capaian Kinerja dan Ikhtisar Realisasi Kinerja SKPD				8 Laporan	12.350.000,00	-	DANA TRANSFER UMUM-DANA ALOKASI UMUM	Meningkatkan Sumber Daya Manusia Yang Berkualitas Dan Berdaya Saing	TANJUNG JABUNG TIMUR BERDAYA SAING dengan SDM yang cerdas, sehat, berkesetaraan gender, terkendali serta tenaga kerja yang berkualitas	Dinas Pengendalian Penduduk dan KB Kab. Tanjung Jabung Timur		15.000.000,00	DINAS PENGENDALIAN PENDUDUK DAN KB
	2.14.01.2.01.0007	Evaluasi Kinerja Perangkat Daerah														

NO	KODE	URUSAN / BIDANG URUSAN / PROGRAM / KEGIATAN / SUB KEGIATAN	INDIKATOR PROGRAM / KEGIATAN / SUB KEGIATAN	TARGET AKHIR PERIODE RENSTRA OPD	REALISASI CAPAIAN RENJA OPD TAHUN 2022	PRAKIRAAN CAPAIAN TARGET RENJA OPD TAHUN 2023	CAPAIAN KINERJA DAN KERANGKA PENDANAAN						KELOMPOK SASARAN	PRAKIRAAN MAJU RENCANA TAHUN 2025		PERANGKAT DAERAH PENANGGUNG JAWAB
							TARGET 2024	PAGU INDIKATIF (Rp)	LOKASI	SUMBER DANA	PRIORITAS			TARGET	PAGU INDIKATIF (Rp)	
											NASIONAL	DAERAH				
1	2	3	4	5	6	7	8	9	10	11	12	13	14	15	16	17
			Jumlah Laporan Evaluasi Kinerja Perangkat Daerah				12 Laporan	25.000.000,00	-	DANA TRANSFER UMUM-DANA ALOKASI UMUM	Meningkatkan Sumber Daya Manusia Yang Berkualitas Dan Berdaya Saing	TANJUNG JABUNG TIMUR BERDAYA SAING dengan SDM yang cerdas, sehat, berkesetaraan gender, terkendali serta tenaga kerja yang berkualitas	Dinas Pengendalian Penduduk dan KB Kab. Tanjung Jabung Timur		35.000.000,00	DINAS PENGENDALIAN PENDUDUK DAN KB
	2.14.01.2.02	Administrasi Keuangan Perangkat Daerah	-	-			-	4.072.152.214,00			-	2 - Pembangunan Sumber Daya Manusia TANJUNG JABUNG TIMUR BERDAYA SAING dengan SDM yang cerdas, sehat, berkesetaraan gender, terkendali serta tenaga kerja yang berkualitas	-	-	3.890.000.000,00	DINAS PENGENDALIAN PENDUDUK DAN KB
	2.14.01.2.02.0001	Penyediaan Gaji dan Tunjangan ASN														
			Jumlah Orang yang Menerima Gaji dan Tunjangan ASN				0 Orang/bulan	2.820.472.214,00	- Kab. Tanjung Jabung Timur, Muara Sabak Barat, Talang Babat	DANA TRANSFER UMUM-DANA ALOKASI UMUM, DAK NON FISIK-BOKB-KB	-	2 - Pembangunan Sumber Daya Manusia TANJUNG JABUNG TIMUR BERDAYA SAING dengan SDM yang cerdas, sehat, berkesetaraan gender, terkendali serta tenaga kerja yang berkualitas	-		2.900.000.000,00	DINAS PENGENDALIAN PENDUDUK DAN KB
	2.14.01.2.02.0003	Pelaksanaan Penatausahaan dan Pengujian/Verifikasi Keuangan SKPD														

NO	KODE	URUSAN / BIDANG URUSAN / PROGRAM / KEGIATAN / SUB KEGIATAN	INDIKATOR PROGRAM / KEGIATAN / SUB KEGIATAN	TARGET AKHIR PERIODE RENSTRA OPD	REALISASI CAPAIAN RENJA OPD TAHUN 2022	PRAKIRAAN CAPAIAN TARGET RENJA OPD TAHUN 2023	CAPAIAN KINERJA DAN KERANGKA PENDANAAN						KELOMPOK SASARAN	PRAKIRAAN MAJU RENCANA TAHUN 2025		PERANGKAT DAERAH PENANGGUNG JAWAB
							TARGET 2024	PAGU INDIKATIF (Rp)	LOKASI	SUMBER DANA	PRIORITAS			TARGET	PAGU INDIKATIF (Rp)	
											NASIONAL	DAERAH				
1	2	3	4	5	6	7	8	9	10	11	12	13	14	15	16	17
			Jumlah Dokumen Penatausahaan dan Pengujian/Verifikasi Keuangan SKPD				12 Dokumen	1.251.680.000,00	-	DANA TRANSFER UMUM-DANA ALOKASI UMUM	-	TANJUNG JABUNG TIMUR BERDAYA SAING dengan SDM yang cerdas, sehat, berkesetaraan gender, terkendali serta tenaga kerja yang berkualitas	-		990.000.000,00	DINAS PENGENDALIAN PENDUDUK DAN KB
	2.14.01.2.05	Administrasi Kepegawaian Perangkat Daerah	-	-			-	59.300.000,00			-	2 - Pembangunan Sumber Daya Manusia TANJUNG JABUNG TIMUR BERDAYA SAING dengan SDM yang cerdas, sehat, berkesetaraan gender, terkendali serta tenaga kerja yang berkualitas	-	-	60.000.000,00	DINAS PENGENDALIAN PENDUDUK DAN KB
	2.14.01.2.05.0002	Pengadaan Pakaian Dinas beserta Atribut Kelengkapannya														
			Jumlah Paket Pakaian Dinas beserta Atribut Kelengkapan				49 Paket	34.300.000,00	- Kab. Tanjung Jabung Timur, Muara Sabak Barat, Semua Kel/Desa	PENDAPATAN ASLI DAERAH (PAD), DANA TRANSFER UMUM-DANA ALOKASI UMUM	-	2 - Pembangunan Sumber Daya Manusia TANJUNG JABUNG TIMUR BERDAYA SAING dengan SDM yang cerdas, sehat, berkesetaraan gender, terkendali serta tenaga kerja yang berkualitas	-		35.000.000,00	DINAS PENGENDALIAN PENDUDUK DAN KB
	2.14.01.2.05.0009	Pendidikan dan Pelatihan Pegawai Berdasarkan Tugas dan Fungsi														

NO	KODE	URUSAN / BIDANG URUSAN / PROGRAM / KEGIATAN / SUB KEGIATAN	INDIKATOR PROGRAM / KEGIATAN / SUB KEGIATAN	TARGET AKHIR PERIODE RENSTRA OPD	REALISASI CAPAIAN RENJA OPD TAHUN 2022	PRAKIRAAN CAPAIAN TARGET RENJA OPD TAHUN 2023	CAPAIAN KINERJA DAN KERANGKA PENDANAAN						KELOMPOK SASARAN	PRAKIRAAN MAJU RENCANA TAHUN 2025		PERANGKAT DAERAH PENANGGUNG JAWAB
							TARGET 2024	PAGU INDIKATIF (Rp)	LOKASI	SUMBER DANA	PRIORITAS			TARGET	PAGU INDIKATIF (Rp)	
											NASIONAL	DAERAH				
1	2	3	4	5	6	7	8	9	10	11	12	13	14	15	16	17
			Jumlah Pegawai Berdasarkan Tugas dan Fungsi yang Mengikuti Pendidikan dan Pelatihan				2 Orang	25.000.000,00	-	DANA TRANSFER UMUM-DANA ALOKASI UMUM	-	TANJUNG JABUNG TIMUR BERDAYA SAING dengan SDM yang cerdas, sehat, berkesetaraan gender, terkendali serta tenaga kerja yang berkualitas	-		25.000.000,00	DINAS PENGENDALIAN PENDUDUK DAN KB
	2.14.01.2.06	Administrasi Umum Perangkat Daerah	-	-			-	230.050.686,00			-	TANJUNG JABUNG TIMUR BERDAYA SAING dengan SDM yang cerdas, sehat, berkesetaraan gender, terkendali serta tenaga kerja yang berkualitas	-	-	128.000.000,00	DINAS PENGENDALIAN PENDUDUK DAN KB
	2.14.01.2.06.0001	Penyediaan Komponen Instalasi Listrik/Penerangan Bangunan Kantor														
			Jumlah Paket Komponen Instalasi Listrik/Penerangan Bangunan Kantor yang Disediakan				0 Paket	1.275.400,00	-	DANA TRANSFER UMUM-DANA ALOKASI UMUM	-	TANJUNG JABUNG TIMUR BERDAYA SAING dengan SDM yang cerdas, sehat, berkesetaraan gender, terkendali serta tenaga kerja yang berkualitas	-		5.000.000,00	DINAS PENGENDALIAN PENDUDUK DAN KB
	2.14.01.2.06.0002	Penyediaan Peralatan dan Perlengkapan Kantor														

NO	KODE	URUSAN / BIDANG URUSAN / PROGRAM / KEGIATAN / SUB KEGIATAN	INDIKATOR PROGRAM / KEGIATAN / SUB KEGIATAN	TARGET AKHIR PERIODE RENSTRA OPD	REALISASI CAPAIAN RENJA OPD TAHUN 2022	PRAKIRAAN CAPAIAN TARGET RENJA OPD TAHUN 2023	CAPAIAN KINERJA DAN KERANGKA PENDANAAN						KELOMPOK SASARAN	PRAKIRAAN MAJU RENCANA TAHUN 2025		PERANGKAT DAERAH PENANGGUNG JAWAB
							TARGET 2024	PAGU INDIKATIF (Rp)	LOKASI	SUMBER DANA	PRIORITAS			TARGET	PAGU INDIKATIF (Rp)	
											NASIONAL	DAERAH				
1	2	3	4	5	6	7	8	9	10	11	12	13	14	15	16	17
			Jumlah Paket Peralatan dan Perlengkapan Kantor yang Disediakan				0 Paket	41.131.626,00	-	DANA TRANSFER UMUM-DANA ALOKASI UMUM	-	2 - Pembangunan Sumber Daya Manusia TANJUNG JABUNG TIMUR BERDAYA SAING dengan SDM yang cerdas, sehat, berkesetaraan gender, terkendali serta tenaga kerja yang berkualitas	-		55.000.000,00	DINAS PENGENDALIAN PENDUDUK DAN KB
	2.14.01.2.06.0005	Penyediaan Barang Cetakan dan Penggandaan														
			Jumlah Paket Barang Cetakan dan Penggandaan yang Disediakan				0 Paket	28.043.660,00	-	DANA TRANSFER UMUM-DANA ALOKASI UMUM	-	2 - Pembangunan Sumber Daya Manusia TANJUNG JABUNG TIMUR BERDAYA SAING dengan SDM yang cerdas, sehat, berkesetaraan gender, terkendali serta tenaga kerja yang berkualitas	-		35.000.000,00	DINAS PENGENDALIAN PENDUDUK DAN KB
	2.14.01.2.06.0008	Fasilitasi Kunjungan Tamu														

NO	KODE	URUSAN / BIDANG URUSAN / PROGRAM / KEGIATAN / SUB KEGIATAN	INDIKATOR PROGRAM / KEGIATAN / SUB KEGIATAN	TARGET AKHIR PERIODE RENSTRA OPD	REALISASI CAPAIAN RENJA OPD TAHUN 2022	PRAKIRAAN CAPAIAN TARGET RENJA OPD TAHUN 2023	CAPAIAN KINERJA DAN KERANGKA PENDANAAN						KELOMPOK SASARAN	PRAKIRAAN MAJU RENCANA TAHUN 2025		PERANGKAT DAERAH PENANGGUNG JAWAB
							TARGET 2024	PAGU INDIKATIF (Rp)	LOKASI	SUMBER DANA	PRIORITAS			TARGET	PAGU INDIKATIF (Rp)	
											NASIONAL	DAERAH				
1	2	3	4	5	6	7	8	9	10	11	12	13	14	15	16	17
			Jumlah Laporan Fasilitasi Kunjungan Tamu				12 Laporan	99.600.000,00	-	DANA TRANSFER UMUM-DANA ALOKASI UMUM	-	2 - Pembangunan Sumber Daya Manusia TANJUNG JABUNG TIMUR BERDAYA SAING dengan SDM yang cerdas, sehat, berkesetaraan gender, terkendali serta tenaga kerja yang berkualitas	-		15.000.000,00	DINAS PENGENDALIAN PENDUDUK DAN KB
	2.14.01.2.06.0009	Penyelenggaraan Rapat Koordinasi dan Konsultasi SKPD														
			Jumlah Laporan Penyelenggaraan Rapat Koordinasi dan Konsultasi SKPD				12 Laporan	60.000.000,00	-	DANA TRANSFER UMUM-DANA ALOKASI UMUM	-	TANJUNG JABUNG TIMUR BERDAYA SAING dengan SDM yang cerdas, sehat, berkesetaraan gender, terkendali serta tenaga kerja yang berkualitas	-		18.000.000,00	DINAS PENGENDALIAN PENDUDUK DAN KB
	2.14.01.2.07	Pengadaan Barang Milik Daerah Penunjang Urusan Pemerintah Daerah	-	-			-	39.170.000,00			-	2 - Pembangunan Sumber Daya Manusia TANJUNG JABUNG TIMUR BERDAYA SAING dengan SDM yang cerdas, sehat, berkesetaraan gender, terkendali serta tenaga kerja yang berkualitas	-	-	73.000.000,00	DINAS PENGENDALIAN PENDUDUK DAN KB
	2.14.01.2.07.0002	Pengadaan Kendaraan Dinas Operasional atau Lapangan														

NO	KODE	URUSAN / BIDANG URUSAN / PROGRAM / KEGIATAN / SUB KEGIATAN	INDIKATOR PROGRAM / KEGIATAN / SUB KEGIATAN	TARGET AKHIR PERIODE RENSTRA OPD	REALISASI CAPAIAN RENJA OPD TAHUN 2022	PRAKIRAAN CAPAIAN TARGET RENJA OPD TAHUN 2023	CAPAIAN KINERJA DAN KERANGKA PENDANAAN						KELOMPOK SASARAN	PRAKIRAAN MAJU RENCANA TAHUN 2025		PERANGKAT DAERAH PENANGGUNG JAWAB
							TARGET 2024	PAGU INDIKATIF (Rp)	LOKASI	SUMBER DANA	PRIORITAS			TARGET	PAGU INDIKATIF (Rp)	
											NASIONAL	DAERAH				
1	2	3	4	5	6	7	8	9	10	11	12	13	14	15	16	17
			Jumlah Unit Kendaraan Dinas Operasional atau Lapangan yang Disediakan				1 Unit	20.000.000,00	- Kab. Tanjung Jabung Timur, Semua Kecamatan, Semua Kel/Desa	DANA TRANSFER UMUM-DANA ALOKASI UMUM	-	2 - Pembangunan Sumber Daya Manusia TANJUNG JABUNG TIMUR BERDAYA SAING dengan SDM yang cerdas, sehat, berkesetaraan gender, terkendali serta tenaga kerja yang berkualitas	-		45.000.000,00	DINAS PENGENDALIAN PENDUDUK DAN KB
	2.14.01.2.07.0006	Pengadaan Peralatan dan Mesin Lainnya														
			Jumlah Unit Peralatan dan Mesin Lainnya yang Disediakan				10 Unit	19.170.000,00	-	DANA TRANSFER UMUM-DANA ALOKASI UMUM	-	2 - Pembangunan Sumber Daya Manusia TANJUNG JABUNG TIMUR BERDAYA SAING dengan SDM yang cerdas, sehat, berkesetaraan gender, terkendali serta tenaga kerja yang berkualitas	-		28.000.000,00	DINAS PENGENDALIAN PENDUDUK DAN KB
	2.14.01.2.08	Penyediaan Jasa Penunjang Urusan Pemerintahan Daerah	-	-			-	54.000.000,00			-	TANJUNG JABUNG TIMUR BERDAYA SAING dengan SDM yang cerdas, sehat, berkesetaraan gender, terkendali serta tenaga kerja yang berkualitas	-	-	58.000.000,00	DINAS PENGENDALIAN PENDUDUK DAN KB
	2.14.01.2.08.0002	Penyediaan Jasa Komunikasi, Sumber Daya Air dan Listrik														

NO	KODE	URUSAN / BIDANG URUSAN / PROGRAM / KEGIATAN / SUB KEGIATAN	INDIKATOR PROGRAM / KEGIATAN / SUB KEGIATAN	TARGET AKHIR PERIODE RENSTRA OPD	REALISASI CAPAIAN RENJA OPD TAHUN 2022	PRAKIRAAN CAPAIAN TARGET RENJA OPD TAHUN 2023	CAPAIAN KINERJA DAN KERANGKA PENDANAAN						KELOMPOK SASARAN	PRAKIRAAN MAJU RENCANA TAHUN 2025		PERANGKAT DAERAH PENANGGUNG JAWAB
							TARGET 2024	PAGU INDIKATIF (Rp)	LOKASI	SUMBER DANA	PRIORITAS			TARGET	PAGU INDIKATIF (Rp)	
											NASIONAL	DAERAH				
1	2	3	4	5	6	7	8	9	10	11	12	13	14	15	16	17
			Jumlah Laporan Penyediaan Jasa Komunikasi, Sumber Daya Air dan Listrik yang Disediakan				12 Laporan	54.000.000,00	-	DANA TRANSFER UMUM-DANA ALOKASI UMUM	-	TANJUNG JABUNG TIMUR BERDAYA SAING dengan SDM yang cerdas, sehat, berkesetaraan gender, terkendali serta tenaga kerja yang berkualitas	-		58.000.000,00	DINAS PENGENDALIAN PENDUDUK DAN KB
	2.14.01.2.09	Pemeliharaan Barang Milik Daerah Penunjang Urusan Pemerintahan Daerah	-	-			-	286.720.000,00			-	2 - Pembangunan Sumber Daya Manusia TANJUNG JABUNG TIMUR BERDAYA SAING dengan SDM yang cerdas, sehat, berkesetaraan gender, terkendali serta tenaga kerja yang berkualitas	-	-	339.000.000,00	DINAS PENGENDALIAN PENDUDUK DAN KB
	2.14.01.2.09.0002	Penyediaan Jasa Pemeliharaan, Biaya Pemeliharaan, Pajak dan Perizinan Kendaraan Dinas Operasional atau Lapangan														
			Jumlah Kendaraan Dinas Operasional atau Lapangan yang Dipelihara dan dibayarkan Pajak dan Perizinannya				148 Unit	231.630.000,00	-	DANA TRANSFER UMUM-DANA ALOKASI UMUM	-	2 - Pembangunan Sumber Daya Manusia TANJUNG JABUNG TIMUR BERDAYA SAING dengan SDM yang cerdas, sehat, berkesetaraan gender, terkendali serta tenaga kerja yang berkualitas	-		300.000.000,00	DINAS PENGENDALIAN PENDUDUK DAN KB
	2.14.01.2.09.0006	Pemeliharaan Peralatan dan Mesin Lainnya														

NO	KODE	URUSAN / BIDANG URUSAN / PROGRAM / KEGIATAN / SUB KEGIATAN	INDIKATOR PROGRAM / KEGIATAN / SUB KEGIATAN	TARGET AKHIR PERIODE RENSTRA OPD	REALISASI CAPAIAN RENJA OPD TAHUN 2022	PRAKIRAAN CAPAIAN TARGET RENJA OPD TAHUN 2023	CAPAIAN KINERJA DAN KERANGKA PENDANAAN						KELOMPOK SASARAN	PRAKIRAAN MAJU RENCANA TAHUN 2025		PERANGKAT DAERAH PENANGGUNG JAWAB
							TARGET 2024	PAGU INDIKATIF (Rp)	LOKASI	SUMBER DANA	PRIORITAS			TARGET	PAGU INDIKATIF (Rp)	
											NASIONAL	DAERAH				
1	2	3	4	5	6	7	8	9	10	11	12	13	14	15	16	17
			Jumlah Peralatan dan Mesin Lainnya yang Dipelihara				36 Unit	14.290.000,00	-	DANA TRANSFER UMUM-DANA ALOKASI UMUM	-	2 - Pembangunan Sumber Daya Manusia TANJUNG JABUNG TIMUR BERDAYA SAING dengan SDM yang cerdas, sehat, berkesetaraan gender, terkendali serta tenaga kerja yang berkualitas	-		21.000.000,00	DINAS PENGENDALIAN PENDUDUK DAN KB
	2.14.01.2.09.0009	Pemeliharaan/Rehabilitasi Gedung Kantor dan Bangunan Lainnya														
			Jumlah Gedung Kantor dan Bangunan Lainnya yang Dipelihara/Direhabilitasi				2 Unit	40.800.000,00	-	DANA TRANSFER UMUM-DANA ALOKASI UMUM	-	TANJUNG JABUNG TIMUR BERDAYA SAING dengan SDM yang cerdas, sehat, berkesetaraan gender, terkendali serta tenaga kerja yang berkualitas	-		18.000.000,00	DINAS PENGENDALIAN PENDUDUK DAN KB
2.	**2.14.02**	**PROGRAM PENGENDALIAN PENDUDUK**	***Presentase LPP (Laju Pertumbuhan Penduduk)***	**-**			**1,02 %**	**126.146.204,00**						**-**	**208.000.000,00**	
	2.14.02.2.01	Pemaduan dan Sinkronisasi Kebijakan Pemerintah Daerah Provinsi dengan Pemerintah Daerah Kabupaten/Kota dalam rangka Pengendalian Kuantitas Penduduk	*Persentase Panduan dan Sinkronisasi Kebijakan Pemerintah Daerah Provinsi dengan Pemerintah Daerah Kabupaten/Kota dalam Rangka Pengendalian Kuantitas Penduduk*	-			100 %	12.000.000,00			Meningkatkan Sumber Daya Manusia Yang Berkualitas Dan Berdaya Saing	2 - Pembangunan Sumber Daya Manusia TANJUNG JABUNG TIMUR BERDAYA SAING dengan SDM yang cerdas, sehat, berkesetaraan gender, terkendali serta tenaga kerja yang berkualitas	Dinas Pengendalian Penduduk dan KB Kab. Tanjung Jabung Timur	-		30.000.000,00	DINAS PENGENDALIAN PENDUDUK DAN KB

NO	KODE	URUSAN / BIDANG URUSAN / PROGRAM / KEGIATAN / SUB KEGIATAN	INDIKATOR PROGRAM / KEGIATAN / SUB KEGIATAN	TARGET AKHIR PERIODE RENSTRA OPD	REALISASI CAPAIAN RENJA OPD TAHUN 2022	PRAKIRAAN CAPAIAN TARGET RENJA OPD TAHUN 2023	CAPAIAN KINERJA DAN KERANGKA PENDANAAN						KELOMPOK SASARAN	PRAKIRAAN MAJU RENCANA TAHUN 2025		PERANGKAT DAERAH PENANGGUNG JAWAB
							TARGET 2024	PAGU INDIKATIF (Rp)	LOKASI	SUMBER DANA	PRIORITAS			TARGET	PAGU INDIKATIF (Rp)	
											NASIONAL	DAERAH				
1	2	3	4	5	6	7	8	9	10	11	12	13	14	15	16	17
	2.14.02.2.01.0009	Advokasi, Sosialisasi dan Fasilitasi Pelaksanaan Pendidikan Kependudukan Jalur Formal di Satuan Pendidikan Jenjang SD/MI dan SLTP/MTS, Jalur Nonformal dan Informal														
			Jumlah Satuan Pendidikan yang Mendapatkan Advokasi, Sosialisasi dan Fasilitasi Pelaksanaan Pendidikan Kependudukan Jalur Formal di Satuan Pendidikan Jenjang SD/MI dan SLTP/MTS, Jalur Nonformal dan Informal				10 Satuan Pendidikan	12.000.000,00	-	DANA TRANSFER UMUM-DANA ALOKASI UMUM, DAK NON FISIK-BOKB-KB	Meningkatkan Sumber Daya Manusia Yang Berkualitas Dan Berdaya Saing	2 - Pembangunan Sumber Daya Manusia TANJUNG JABUNG TIMUR BERDAYA SAING dengan SDM yang cerdas, sehat, berkesetaraan gender, terkendali serta tenaga kerja yang berkualitas	Dinas Pengendalian Penduduk dan KB Kab. Tanjung Jabung Timur		30.000.000,00	DINAS PENGENDALIAN PENDUDUK DAN KB
	2.14.02.2.02	Pemetaan Perkiraan Pengendalian Penduduk Cakupan Daerah Kabupaten/Kota	*Persentase Pemetaan Perkiraan Pengendalian Penduduk Cakupan Daerah Kabupaten/Kota*	-			100 %	114.146.204,00			Meningkatkan Sumber Daya Manusia Yang Berkualitas Dan Berdaya Saing	2 - Pembangunan Sumber Daya Manusia TANJUNG JABUNG TIMUR BERDAYA SAING dengan SDM yang cerdas, sehat, berkesetaraan gender, terkendali serta tenaga kerja yang berkualitas	Dinas Pengendalian Penduduk dan KB Kab. Tanjung Jabung Timur	-	178.000.000,00	DINAS PENGENDALIAN PENDUDUK DAN KB
	2.14.02.2.02.0011	Penyediaan Data dan Informasi Keluarga														

NO	KODE	URUSAN / BIDANG URUSAN / PROGRAM / KEGIATAN / SUB KEGIATAN	INDIKATOR PROGRAM / KEGIATAN / SUB KEGIATAN	TARGET AKHIR PERIODE RENSTRA OPD	REALISASI CAPAIAN RENJA OPD TAHUN 2022	PRAKIRAAN CAPAIAN TARGET RENJA OPD TAHUN 2023	CAPAIAN KINERJA DAN KERANGKA PENDANAAN						KELOMPOK SASARAN	PRAKIRAAN MAJU RENCANA TAHUN 2025		PERANGKAT DAERAH PENANGGUNG JAWAB
							TARGET 2024	PAGU INDIKATIF (Rp)	LOKASI	SUMBER DANA	PRIORITAS			TARGET	PAGU INDIKATIF (Rp)	
											NASIONAL	DAERAH				
1	2	3	4	5	6	7	8	9	10	11	12	13	14	15	16	17
			Jumlah Data dan Informasi Keluarga yang Tersedianya				11 Dokumen	79.080.004,00	-	DANA TRANSFER UMUM-DANA ALOKASI UMUM, DAK NON FISIK-BOKB-KB	Meningkatkan Sumber Daya Manusia Yang Berkualitas Dan Berdaya Saing	2 - Pembangunan Sumber Daya Manusia TANJUNG JABUNG TIMUR BERDAYA SAING dengan SDM yang cerdas, sehat, berkesetaraan gender, terkendali serta tenaga kerja yang berkualitas	Dinas Pengendalian Penduduk dan KB Kab. Tanjung Jabung Timur		95.000.000,00	DINAS PENGENDALIAN PENDUDUK DAN KB
	2.14.02.2.02.0012	Pencatatan dan Pengumpulan Data Keluarga														
			Jumlah Laporan Pencatatan dan Pengumpulan Data Keluarga				11 Laporan	4.216.200,00	-	DANA TRANSFER UMUM-DANA ALOKASI UMUM, DAK NON FISIK-BOKB-KB	Meningkatkan Sumber Daya Manusia Yang Berkualitas Dan Berdaya Saing	TANJUNG JABUNG TIMUR BERDAYA SAING dengan SDM yang cerdas, sehat, berkesetaraan gender, terkendali serta tenaga kerja yang berkualitas	Dinas Pengendalian Penduduk dan KB Kab. Tanjung Jabung Timur		48.000.000,00	DINAS PENGENDALIAN PENDUDUK DAN KB
	2.14.02.2.02.0015	Pembentukan dan operasionalisasi Rumah Data Kependudukan di Kampung KB Untuk Memperkuat Integrasi Program Bangga Kencana di Sektor Lain														
			Jumlah Rumah Data Kependudukan di Kampung KB yang aktif Untuk Memperkuat Integrasi Program Bangga Kencana (Pembangunan Keluarga, Kependudukan, dan Keluarga Berencana) di Sektor Lain yang dibentuk				3 Unit	30.850.000,00	- Kab. Tanjung Jabung Timur, Semua Kecamatan, Semua Kel/Desa	DANA TRANSFER UMUM-DANA ALOKASI UMUM	Meningkatkan Sumber Daya Manusia Yang Berkualitas Dan Berdaya Saing	2 - Pembangunan Sumber Daya Manusia TANJUNG JABUNG TIMUR BERDAYA SAING dengan SDM yang cerdas, sehat, berkesetaraan gender, terkendali serta tenaga kerja yang berkualitas	Dinas Pengendalian Penduduk dan KB Kab. Tanjung Jabung Timur		35.000.000,00	DINAS PENGENDALIAN PENDUDUK DAN KB

NO	KODE	URUSAN / BIDANG URUSAN / PROGRAM / KEGIATAN / SUB KEGIATAN	INDIKATOR PROGRAM / KEGIATAN / SUB KEGIATAN	TARGET AKHIR PERIODE RENSTRA OPD	REALISASI CAPAIAN RENJA OPD TAHUN 2022	PRAKIRAAN CAPAIAN TARGET RENJA OPD TAHUN 2023	CAPAIAN KINERJA DAN KERANGKA PENDANAAN						KELOMPOK SASARAN	PRAKIRAAN MAJU RENCANA TAHUN 2025		PERANGKAT DAERAH PENANGGUNG JAWAB
							TARGET 2024	PAGU INDIKATIF (Rp)	LOKASI	SUMBER DANA	PRIORITAS			TARGET	PAGU INDIKATIF (Rp)	
											NASIONAL	DAERAH				
1	2	3	4	5	6	7	8	9	10	11	12	13	14	15	16	17
3.	**2.14.03**	**PROGRAM PEMBINAAN KELUARGA BERENCANA (KB)**	***Angka KeLahiran Total (TFR) per WUS Usia 15 - 49 Tahun*** ***Presentase Kebutuhan Ber-KB yang Tidak Terpenuhi (Unmeet Need)*** ***Angka Prevelansi Kontrasepsi Modern (Modern Contraseptive Prevalence Rate/ mCPR)*** ***Angka Kelahiran Remaja Umur 15 - 19 Tahun (Age Spesific Fertility Rate/ASFR 15 - 19 Tahun)***	**-**			**3 rata-rata anak per w** **11 %** **61 %** **32 kelahiran per 1000**	**3.118.507.878,00**						**-**	**3.421.000.000,00**	
	2.14.03.2.01	Pelaksanaan Advokasi, Komunikasi, Informasi dan Edukasi (KIE) Pengendalian Penduduk dan KB Sesuai Kearifan Budaya Lokal	*Persentase Pelaksanaan Advokasi, Komunikasi, Informasi dan Edukasi (KIE) Pengendalian Penduduk dan KB Sesuai Kearifan Budaya Lokal*	-			100 %	715.677.004,00			Meningkatkan Sumber Daya Manusia Yang Berkualitas Dan Berdaya Saing	2 - Pembangunan Sumber Daya Manusia TANJUNG JABUNG TIMUR BERDAYA SAING dengan SDM yang cerdas, sehat, berkesetaraan gender, terkendali serta tenaga kerja yang berkualitas	Dinas Pengendalian Penduduk dan KB Kab. Tanjung Jabung Timur	-	797.000.000,00	DINAS PENGENDALIAN PENDUDUK DAN KB
	2.14.03.2.01.0010	Pengelolaan Operasional dan Sarana di Balai Penyuluhan Bangga Kencana														
			Jumlah Laporan Hasil Pengelolaan Operasional dan Sarana di Balai Penyuluhan Bangga Kencana (Pembangunan Keluarga, Kependudukan, dan Keluarga Berencana)				11 Laporan	409.880.000,00	- Kab. Tanjung Jabung Timur, Semua Kecamatan, Semua Kel/Desa	DANA TRANSFER UMUM-DANA ALOKASI UMUM, DAK NON FISIK-BOKB-KB	Meningkatkan Sumber Daya Manusia Yang Berkualitas Dan Berdaya Saing	2 - Pembangunan Sumber Daya Manusia TANJUNG JABUNG TIMUR BERDAYA SAING dengan SDM yang cerdas, sehat, berkesetaraan gender, terkendali serta tenaga kerja yang berkualitas	Dinas Pengendalian Penduduk dan KB Kab. Tanjung Jabung Timur		415.000.000,00	DINAS PENGENDALIAN PENDUDUK DAN KB
	2.14.03.2.01.0011	Pelaksanaan Mekanisme Operasional Program Bangga Kencana melalui Rapat Koordinasi Kecamatan (Rakorcam), Rapat Koordinasi Desa (Rakordes), dan Mini Lokakarya (Minilok)														

NO	KODE	URUSAN / BIDANG URUSAN / PROGRAM / KEGIATAN / SUB KEGIATAN	INDIKATOR PROGRAM / KEGIATAN / SUB KEGIATAN	TARGET AKHIR PERIODE RENSTRA OPD	REALISASI CAPAIAN RENJA OPD TAHUN 2022	PRAKIRAAN CAPAIAN TARGET RENJA OPD TAHUN 2023	CAPAIAN KINERJA DAN KERANGKA PENDANAAN						KELOMPOK SASARAN	PRAKIRAAN MAJU RENCANA TAHUN 2025		PERANGKAT DAERAH PENANGGUNG JAWAB
							TARGET 2024	PAGU INDIKATIF (Rp)	LOKASI	SUMBER DANA	PRIORITAS			TARGET	PAGU INDIKATIF (Rp)	
											NASIONAL	DAERAH				
1	2	3	4	5	6	7	8	9	10	11	12	13	14	15	16	17
			Jumlah Laporan Mekanisme Operasional Program Bangga Kencana (Pembangunan Keluarga, Kependudukan, dan Keluarga Berencana) Melalui Rapat Koordinasi Kecamatan (Rakorcam), Rapat Koordinasi Desa (Rakordes), dan Mini Lokakarya (Minilok)				11 Laporan	169.400.000,00	-	DANA TRANSFER UMUM-DANA ALOKASI UMUM, DAK NON FISIK-BOKB-KB	Meningkatkan Sumber Daya Manusia Yang Berkualitas Dan Berdaya Saing	TANJUNG JABUNG TIMUR BERDAYA SAING dengan SDM yang cerdas, sehat, berkesetaraan gender, terkendali serta tenaga kerja yang berkualitas	Dinas Pengendalian Penduduk dan KB Kab. Tanjung Jabung Timur		52.000.000,00	DINAS PENGENDALIAN PENDUDUK DAN KB
	2.14.03.2.01.0013	Komunikasi, Informasi dan Edukasi (KIE) ProgramBangga Kencana sesuai Kearifan Budaya Lokal														
			Jumlah Komunikasi, Informasi dan Edukasi (KIE) Program Bangga Kencana (Pembangunan Keluarga, Kependudukan, dan Keluarga Berencana) sesuai Kearifan Budaya Lokal yang dilaksanakan				11 Dokumen	108.397.004,00	-	DANA TRANSFER UMUM-DANA ALOKASI UMUM, DAK NON FISIK-BOKB-KB	Meningkatkan Sumber Daya Manusia Yang Berkualitas Dan Berdaya Saing	2 - Pembangunan Sumber Daya Manusia TANJUNG JABUNG TIMUR BERDAYA SAING dengan SDM yang cerdas, sehat, berkesetaraan gender, terkendali serta tenaga kerja yang berkualitas	Dinas Pengendalian Penduduk dan KB Kab. Tanjung Jabung Timur		300.000.000,00	DINAS PENGENDALIAN PENDUDUK DAN KB
	2.14.03.2.01.0014	Advokasi Program Bangga kencana oleh pokja advokasi kepada Stakeholders dan Mitra Kerja														
			Jumlah Organisasi yang Mendapatkan Advokasi Program Bangga Kencana (Pembangunan Keluarga, Kependudukan, dan Keluarga Berencana) kepada Stakeholders dan Mitra Kerja				6 Organisasi	28.000.000,00	-	DANA TRANSFER UMUM-DANA ALOKASI UMUM, DAK NON FISIK-BOKB-KB	Meningkatkan Sumber Daya Manusia Yang Berkualitas Dan Berdaya Saing	2 - Pembangunan Sumber Daya Manusia TANJUNG JABUNG TIMUR BERDAYA SAING dengan SDM yang cerdas, sehat, berkesetaraan gender, terkendali serta tenaga kerja yang berkualitas	Dinas Pengendalian Penduduk dan KB Kab. Tanjung Jabung Timur		30.000.000,00	DINAS PENGENDALIAN PENDUDUK DAN KB

NO	KODE	URUSAN / BIDANG URUSAN / PROGRAM / KEGIATAN / SUB KEGIATAN	INDIKATOR PROGRAM / KEGIATAN / SUB KEGIATAN	TARGET AKHIR PERIODE RENSTRA OPD	REALISASI CAPAIAN RENJA OPD TAHUN 2022	PRAKIRAAN CAPAIAN TARGET RENJA OPD TAHUN 2023	CAPAIAN KINERJA DAN KERANGKA PENDANAAN						KELOMPOK SASARAN	PRAKIRAAN MAJU RENCANA TAHUN 2025		PERANGKAT DAERAH PENANGGUNG JAWAB
							TARGET 2024	PAGU INDIKATIF (Rp)	LOKASI	SUMBER DANA	PRIORITAS			TARGET	PAGU INDIKATIF (Rp)	
											NASIONAL	DAERAH				
1	2	3	4	5	6	7	8	9	10	11	12	13	14	15	16	17
	2.14.03.2.02	Pendayagunaan Tenaga Penyuluh KB/Petugas Lapangan KB (PKB/PLKB)	*Persentase PKB/PLKB yang didayagunakan dalam pembangunan daerah di bidang pengendalian penduduk*	-			100 %	923.150.000,00			Meningkatkan Sumber Daya Manusia Yang Berkualitas Dan Berdaya Saing	TANJUNG JABUNG TIMUR BERDAYA SAING dengan SDM yang cerdas, sehat, berkesetaraan gender, terkendali serta tenaga kerja yang berkualitas	Dinas Pengendalian Penduduk dan KB Kab. Tanjung Jabung Timur	-	564.000.000,00	DINAS PENGENDALIAN PENDUDUK DAN KB
	2.14.03.2.02.0004	Penggerakan Kader Institusi Masyarakat Pedesaan (IMP)														
			Jumlah Kader yang Mengikuti Penggerakan Kader Institusi Masyarakat Pedesaan (IMP)				93 Orang	906.350.000,00	-	DANA TRANSFER UMUM-DANA ALOKASI UMUM, DAK NON FISIK-BOKB-KB	Meningkatkan Sumber Daya Manusia Yang Berkualitas Dan Berdaya Saing	TANJUNG JABUNG TIMUR BERDAYA SAING dengan SDM yang cerdas, sehat, berkesetaraan gender, terkendali serta tenaga kerja yang berkualitas	Dinas Pengendalian Penduduk dan KB Kab. Tanjung Jabung Timur		465.000.000,00	DINAS PENGENDALIAN PENDUDUK DAN KB
	2.14.03.2.02.0005	Pembinaan IMP dan Program Bangga Kencana di Lini Lapangan oleh PKB/PLKB														
			Jumlah Organisasi yang Mengikuti Pembinaan IMP dan Program Bangga Kencana (Pembangunan Keluarga, Kependudukan, dan Keluarga Berencana) di Lini Lapangan oleh PKB/PLKB				6 Organisasi	16.800.000,00	-	DANA TRANSFER UMUM-DANA ALOKASI UMUM, DAK NON FISIK-BOKB-KB	Meningkatkan Sumber Daya Manusia Yang Berkualitas Dan Berdaya Saing	TANJUNG JABUNG TIMUR BERDAYA SAING dengan SDM yang cerdas, sehat, berkesetaraan gender, terkendali serta tenaga kerja yang berkualitas	Dinas Pengendalian Penduduk dan KB Kab. Tanjung Jabung Timur		99.000.000,00	DINAS PENGENDALIAN PENDUDUK DAN KB

NO	KODE	URUSAN / BIDANG URUSAN / PROGRAM / KEGIATAN / SUB KEGIATAN	INDIKATOR PROGRAM / KEGIATAN / SUB KEGIATAN	TARGET AKHIR PERIODE RENSTRA OPD	REALISASI CAPAIAN RENJA OPD TAHUN 2022	PRAKIRAAN CAPAIAN TARGET RENJA OPD TAHUN 2023	CAPAIAN KINERJA DAN KERANGKA PENDANAAN						KELOMPOK SASARAN	PRAKIRAAN MAJU RENCANA TAHUN 2025		PERANGKAT DAERAH PENANGGUNG JAWAB
							TARGET 2024	PAGU INDIKATIF (Rp)	LOKASI	SUMBER DANA	PRIORITAS			TARGET	PAGU INDIKATIF (Rp)	
											NASIONAL	DAERAH				
1	2	3	4	5	6	7	8	9	10	11	12	13	14	15	16	17
	2.14.03.2.03	Pengendalian dan Pendistribusian Kebutuhan Alat dan Obat Kontrasepsi serta Pelaksanaan Pelayanan KB di Daerah Kabupaten/Kota	*Persentase Pengendalian dan Pendistribusian Kebutuhan Alat dan Obat Kontrasepsi serta Pelaksanaan Pelayanan KB Kabupaten/Kota*	-			100 %	1.243.105.874,00			Meningkatkan Sumber Daya Manusia Yang Berkualitas Dan Berdaya Saing	2 - Pembangunan Sumber Daya Manusia TANJUNG JABUNG TIMUR BERDAYA SAING dengan SDM yang cerdas, sehat, berkesetaraan gender, terkendali serta tenaga kerja yang berkualitas	Dinas Pengendalian Penduduk dan KB Kab. Tanjung Jabung Timur	-	1.715.000.000,00	DINAS PENGENDALIAN PENDUDUK DAN KB
	2.14.03.2.03.0001	Pengendalian Pendistribusian Alat dan Obat Kontrasepsi dan Sarana Penunjang Pelayanan KB ke Fasilitas Kesehatan Termasuk Jaringan dan Jejaringnya														
			Jumlah Laporan Pengendalian Pendistribusian Alat dan Obat Kontrasepsi dan Sarana Penunjang Pelayanan KB ke Fasilitas Kesehatan Termasuk Jaringan dan Jejaringnya				18 Laporan	48.719.600,00	-	DANA TRANSFER UMUM-DANA ALOKASI UMUM, DAK NON FISIK-BOKB-KB	Meningkatkan Sumber Daya Manusia Yang Berkualitas Dan Berdaya Saing	2 - Pembangunan Sumber Daya Manusia TANJUNG JABUNG TIMUR BERDAYA SAING dengan SDM yang cerdas, sehat, berkesetaraan gender, terkendali serta tenaga kerja yang berkualitas	Dinas Pengendalian Penduduk dan KB Kab. Tanjung Jabung Timur		75.000.000,00	DINAS PENGENDALIAN PENDUDUK DAN KB
	2.14.03.2.03.0003	Peningkatan Kesertaan Penggunaan Metode Kontrasepsi Jangka Panjang (MKJP)														

NO	KODE	URUSAN / BIDANG URUSAN / PROGRAM / KEGIATAN / SUB KEGIATAN	INDIKATOR PROGRAM / KEGIATAN / SUB KEGIATAN	TARGET AKHIR PERIODE RENSTRA OPD	REALISASI CAPAIAN RENJA OPD TAHUN 2022	PRAKIRAAN CAPAIAN TARGET RENJA OPD TAHUN 2023	CAPAIAN KINERJA DAN KERANGKA PENDANAAN						KELOMPOK SASARAN	PRAKIRAAN MAJU RENCANA TAHUN 2025		PERANGKAT DAERAH PENANGGUNG JAWAB
							TARGET 2024	PAGU INDIKATIF (Rp)	LOKASI	SUMBER DANA	PRIORITAS			TARGET	PAGU INDIKATIF (Rp)	
											NASIONAL	DAERAH				
1	2	3	4	5	6	7	8	9	10	11	12	13	14	15	16	17
			Jumlah Orang yang Mengikuti Kesertaan Penggunaan Metode Kontrasepsi Jangka Panjang (MKJP)				3500 Orang	67.763.274,00	-	DANA TRANSFER UMUM-DANA ALOKASI UMUM, DAK NON FISIK-BOKB-KB	Meningkatkan Sumber Daya Manusia Yang Berkualitas Dan Berdaya Saing	2 - Pembangunan Sumber Daya Manusia TANJUNG JABUNG TIMUR BERDAYA SAING dengan SDM yang cerdas, sehat, berkesetaraan gender, terkendali serta tenaga kerja yang berkualitas	Dinas Pengendalian Penduduk dan KB Kab. Tanjung Jabung Timur		130.000.000,00	DINAS PENGENDALIAN PENDUDUK DAN KB
	2.14.03.2.03.0006	Penyediaan Sarana Penunjang Pelayanan KB														
			Jumlah Unit Sarana Penunjang Pelayanan KB				10 Unit	365.625.000,00	-	DANA TRANSFER UMUM-DANA ALOKASI UMUM	Meningkatkan Sumber Daya Manusia Yang Berkualitas Dan Berdaya Saing	2 - Pembangunan Sumber Daya Manusia TANJUNG JABUNG TIMUR BERDAYA SAING dengan SDM yang cerdas, sehat, berkesetaraan gender, terkendali serta tenaga kerja yang berkualitas	Dinas Pengendalian Penduduk dan KB Kab. Tanjung Jabung Timur		400.000.000,00	DINAS PENGENDALIAN PENDUDUK DAN KB
	2.14.03.2.03.0008	Pembinaan Pelayanan Keluarga Berencana dan Kesehatan Reproduksi di Fasilitas Kesehatan Termasuk Jaringan dan Jejaringnya														
			Jumlah Laporan Hasil Pembinaan Pelayanan Keluarga Berencana dan Kesehatan Reproduksi di Fasilitas Kesehatan Termasuk Jaringan dan Jejaringnya				18 Laporan	29.700.000,00	-	DANA TRANSFER UMUM-DANA ALOKASI UMUM, DAK NON FISIK-BOKB-KB	Meningkatkan Sumber Daya Manusia Yang Berkualitas Dan Berdaya Saing	TANJUNG JABUNG TIMUR BERDAYA SAING dengan SDM yang cerdas, sehat, berkesetaraan gender, terkendali serta tenaga kerja yang berkualitas	Dinas Pengendalian Penduduk dan KB Kab. Tanjung Jabung Timur		110.000.000,00	DINAS PENGENDALIAN PENDUDUK DAN KB
	2.14.03.2.03.0011	Dukungan Operasional Pelayanan KB Bergerak														

NO	KODE	URUSAN / BIDANG URUSAN / PROGRAM / KEGIATAN / SUB KEGIATAN	INDIKATOR PROGRAM / KEGIATAN / SUB KEGIATAN	TARGET AKHIR PERIODE RENSTRA OPD	REALISASI CAPAIAN RENJA OPD TAHUN 2022	PRAKIRAAN CAPAIAN TARGET RENJA OPD TAHUN 2023	CAPAIAN KINERJA DAN KERANGKA PENDANAAN						KELOMPOK SASARAN	PRAKIRAAN MAJU RENCANA TAHUN 2025		PERANGKAT DAERAH PENANGGUNG JAWAB
							TARGET 2024	PAGU INDIKATIF (Rp)	LOKASI	SUMBER DANA	PRIORITAS			TARGET	PAGU INDIKATIF (Rp)	
											NASIONAL	DAERAH				
1	2	3	4	5	6	7	8	9	10	11	12	13	14	15	16	17
			Jumlah Laporan Dukungan Operasional Pelayanan KB Bergerak				11 Laporan	731.298.000,00	-	DAK NON FISIK-BOKB-KB	Meningkatkan Sumber Daya Manusia Yang Berkualitas Dan Berdaya Saing	2 - Pembangunan Sumber Daya Manusia TANJUNG JABUNG TIMUR BERDAYA SAING dengan SDM yang cerdas, sehat, berkesetaraan gender, terkendali serta tenaga kerja yang berkualitas	Dinas Pengendalian Penduduk dan KB Kab. Tanjung Jabung Timur		1.000.000.000,00	DINAS PENGENDALIAN PENDUDUK DAN KB
	2.14.03.2.04	Pemberdayaan dan Peningkatan Peran Serta Organisasi Kemasyarakatan Tingkat Daerah Kabupaten/Kota dalam Pelaksanaan Pelayanan dan Pembinaan Kesertaan Ber-KB	*Persentase Pemberdayaan dan Peningkatan Peran Serta Organisasi Kemasyarakatan Tingkat Daerah Kabupaten/Kota dalam Pelaksanaan Pelayanan dan Pembinaan Kesertaan Ber-KB*	-			100 %	236.575.000,00			Meningkatkan Sumber Daya Manusia Yang Berkualitas Dan Berdaya Saing	2 - Pembangunan Sumber Daya Manusia TANJUNG JABUNG TIMUR BERDAYA SAING dengan SDM yang cerdas, sehat, berkesetaraan gender, terkendali serta tenaga kerja yang berkualitas	Dinas Pengendalian Penduduk dan KB Kab. Tanjung Jabung Timur	-	345.000.000,00	DINAS PENGENDALIAN PENDUDUK DAN KB
	2.14.03.2.04.0001	Penguatan Peran Serta Organisasi Kemasyarakatan dan Mitra Kerja Lainnya dalam Pelaksanaan Pelayanan dan Pembinaan Kesertaan Ber-KB														

NO	KODE	URUSAN / BIDANG URUSAN / PROGRAM / KEGIATAN / SUB KEGIATAN	INDIKATOR PROGRAM / KEGIATAN / SUB KEGIATAN	TARGET AKHIR PERIODE RENSTRA OPD	REALISASI CAPAIAN RENJA OPD TAHUN 2022	PRAKIRAAN CAPAIAN TARGET RENJA OPD TAHUN 2023	CAPAIAN KINERJA DAN KERANGKA PENDANAAN						KELOMPOK SASARAN	PRAKIRAAN MAJU RENCANA TAHUN 2025		PERANGKAT DAERAH PENANGGUNG JAWAB
							TARGET 2024	PAGU INDIKATIF (Rp)	LOKASI	SUMBER DANA	PRIORITAS			TARGET	PAGU INDIKATIF (Rp)	
											NASIONAL	DAERAH				
1	2	3	4	5	6	7	8	9	10	11	12	13	14	15	16	17
			Jumlah Organisasi yang Mendapatkan Penguatan Peran Serta Organisasi Kemasyarakatan dan Mitra Kerja Lainnya dalam Pelaksanaan Pelayanan dan Pembinaan Kesertaan Ber-KB				6 Organisasi	30.575.000,00	- Kab. Tanjung Jabung Timur, Semua Kecamatan, Semua Kel/Desa	DANA TRANSFER UMUM-DANA ALOKASI UMUM	Meningkatkan Sumber Daya Manusia Yang Berkualitas Dan Berdaya Saing	2 - Pembangunan Sumber Daya Manusia TANJUNG JABUNG TIMUR BERDAYA SAING dengan SDM yang cerdas, sehat, berkesetaraan gender, terkendali serta tenaga kerja yang berkualitas	Dinas Pengendalian Penduduk dan KB Kab. Tanjung Jabung Timur		45.000.000,00	DINAS PENGENDALIAN PENDUDUK DAN KB
	2.14.03.2.04.0004	Pembinaan Terpadu Kampung KB														
			Jumlah Laporan Hasil Pembinaan Terpadu Kampung KB				14 Laporan	206.000.000,00	-	DANA TRANSFER UMUM-DANA ALOKASI UMUM	Meningkatkan Sumber Daya Manusia Yang Berkualitas Dan Berdaya Saing	2 - Pembangunan Sumber Daya Manusia TANJUNG JABUNG TIMUR BERDAYA SAING dengan SDM yang cerdas, sehat, berkesetaraan gender, terkendali serta tenaga kerja yang berkualitas	Dinas Pengendalian Penduduk dan KB Kab. Tanjung Jabung Timur		300.000.000,00	DINAS PENGENDALIAN PENDUDUK DAN KB
4.	**2.14.04**	**PROGRAM PEMBERDAYAAN DAN PENINGKATAN KELUARGA SEJAHTERA (KS)**	***Angka KeLahiran Total (TFR) per WUS Usia 15 - 49 Tahun*** ***Angka Kelahiran Remaja Umur 15 - 19 Tahun (Age Spesific Fertility Rate/ASFR 15 - 19 Tahun)*** ***Angka Prevelansi Kontrasepsi Modern (Modern Contraseptive Prevalence Rate/ mCPR)*** ***Presentase Kebutuhan Ber-KB yang Tidak Terpenuhi (Unmeet Need)***	**-**			**3 rata anak per WUS** **32 kelahiran per 1000 W** **61,0 %** **11 %**	**359.399.900,00**						**-**	**602.000.000,00**	

NO	KODE	URUSAN / BIDANG URUSAN / PROGRAM / KEGIATAN / SUB KEGIATAN	INDIKATOR PROGRAM / KEGIATAN / SUB KEGIATAN	TARGET AKHIR PERIODE RENSTRA OPD	REALISASI CAPAIAN RENJA OPD TAHUN 2022	PRAKIRAAN CAPAIAN TARGET RENJA OPD TAHUN 2023	CAPAIAN KINERJA DAN KERANGKA PENDANAAN						KELOMPOK SASARAN	PRAKIRAAN MAJU RENCANA TAHUN 2025		PERANGKAT DAERAH PENANGGUNG JAWAB
							TARGET 2024	PAGU INDIKATIF (Rp)	LOKASI	SUMBER DANA	PRIORITAS			TARGET	PAGU INDIKATIF (Rp)	
											NASIONAL	DAERAH				
1	2	3	4	5	6	7	8	9	10	11	12	13	14	15	16	17
	2.14.04.2.01	Pelaksanaan Pembangunan Keluarga Melalui Pembinaan Ketahanan dan Kesejahteraan Keluarga	*Persentase Pelaksanaan Pembangunan Keluarga Melalui Pembinaan Ketahanan dan Kesejahteraan Keluarga*	-			100 %	359.399.900,00			Meningkatkan Sumber Daya Manusia Yang Berkualitas Dan Berdaya Saing	TANJUNG JABUNG TIMUR BERDAYA SAING dengan SDM yang cerdas, sehat, berkesetaraan gender, terkendali serta tenaga kerja yang berkualitas	Dinas Pengendalian Penduduk dan KB Kab. Tanjung Jabung Timur	-	602.000.000,00	DINAS PENGENDALIAN PENDUDUK DAN KB
	2.14.04.2.01.0017	Promosi dan Sosialisasi Kelompok Kegiatan Ketahanan dan Kesejahteraan Keluarga (BKB, BKR, BKL, PPKS, PIK-R dan Usaha Peningkatan Pendapatan Keluarga Akseptor (UPPKA))														
			Jumlah Laporan Hasil Promosi dan Sosialisasi Kelompok Kegiatan Ketahanan dan Kesejahteraan Keluarga (BKB, BKR, BKL, PPPKS, PIK-R dan Pemberdayaan Ekonomi Keluarga/UPPKS)				11 Laporan	67.500.000,00	-	DANA TRANSFER UMUM-DANA ALOKASI UMUM, DAK NON FISIK-BOKB-KB	Meningkatkan Sumber Daya Manusia Yang Berkualitas Dan Berdaya Saing	TANJUNG JABUNG TIMUR BERDAYA SAING dengan SDM yang cerdas, sehat, berkesetaraan gender, terkendali serta tenaga kerja yang berkualitas	Dinas Pengendalian Penduduk dan KB Kab. Tanjung Jabung Timur		50.000.000,00	DINAS PENGENDALIAN PENDUDUK DAN KB
	2.14.04.2.01.0019	Orientasi/Pelatihan Teknis Pelaksana/Kader Ketahanan dan Kesejahteraan Keluarga (BKB, BKR, BKL, PPKS, PIK-R dan Usaha Peningkatan Pendapatan Keluarga Akseptor (UPPKA)														
			Jumlah kader yang mengikuti Orientasi/Pelatihan Teknis Pelaksana/Kader Ketahanan dan Kesejahteraan Keluarga (BKB, BKR, BKL, PPKS, PIK-R dan Pemberdayaan Ekonomi Keluarga/Usaha Peningkatan Pendapatan Keluarga Akseptor (UPPKA)				263 Orang	23.950.000,00	-	DANA TRANSFER UMUM-DANA ALOKASI UMUM	Meningkatkan Sumber Daya Manusia Yang Berkualitas Dan Berdaya Saing	2 - Pembangunan Sumber Daya Manusia TANJUNG JABUNG TIMUR BERDAYA SAING dengan SDM yang cerdas, sehat, berkesetaraan gender, terkendali serta tenaga kerja yang berkualitas	Dinas Pengendalian Penduduk dan KB Kab. Tanjung Jabung Timur		125.000.000,00	DINAS PENGENDALIAN PENDUDUK DAN KB
	2.14.04.2.01.0024	Penyediaan Biaya Operasional bagi Pengelola dan Pelaksana (Kader) Ketahanan dan Kesejaheraan Keluarga (BKB, BKR, BKL, PPKS, PIK-R dan Usaha Peningkatan Pendapatan Keluarga Akseptor (UPPKA)														

NO	KODE	URUSAN / BIDANG URUSAN / PROGRAM / KEGIATAN / SUB KEGIATAN	INDIKATOR PROGRAM / KEGIATAN / SUB KEGIATAN	TARGET AKHIR PERIODE RENSTRA OPD	REALISASI CAPAIAN RENJA OPD TAHUN 2022	PRAKIRAAN CAPAIAN TARGET RENJA OPD TAHUN 2023	CAPAIAN KINERJA DAN KERANGKA PENDANAAN						KELOMPOK SASARAN	PRAKIRAAN MAJU RENCANA TAHUN 2025		PERANGKAT DAERAH PENANGGUNG JAWAB
							TARGET 2024	PAGU INDIKATIF (Rp)	LOKASI	SUMBER DANA	PRIORITAS			TARGET	PAGU INDIKATIF (Rp)	
											NASIONAL	DAERAH				
1	2	3	4	5	6	7	8	9	10	11	12	13	14	15	16	17
			Jumlah Kader Pengelola dan Pelaksana (Kader) Ketahanan dan Kesejahteraan Keluarga (BKB, BKR, BKL, PPKS, PIK-R dan Usaha Peningkatan Pendapatan Keluarga Akseptor (UPPKA) yang mendapat biaya operasional kegiatan				93 Orang	205.699.900,00	-	DANA TRANSFER UMUM-DANA ALOKASI UMUM	Meningkatkan Sumber Daya Manusia Yang Berkualitas Dan Berdaya Saing	2 - Pembangunan Sumber Daya Manusia TANJUNG JABUNG TIMUR BERDAYA SAING dengan SDM yang cerdas, sehat, berkesetaraan gender, terkendali serta tenaga kerja yang berkualitas	Dinas Pengendalian Penduduk dan KB Kab. Tanjung Jabung Timur		400.000.000,00	DINAS PENGENDALIAN PENDUDUK DAN KB
	2.14.04.2.01.0028	Pembentukan Kelompok Ketahanan dan Kesejahteraan Keluarga (Bina Keluarga Balita (BKB), Bina Keluarga Remaja (BKR), Pusat Informasi dan Konseling Remaja (PIK-R) Bina Keluarga Lansia (BKL), Usaha Peningkatan Pendapatan Keluarga Akseptor (UPPKA) dan Pemberdayaan Ekonomi Keluarga)														
			Jumlah Kelompok Ketahanan dan Kesejahteraan Keluarga (Bina Keluarga Balita (BKB), Bina Keluarga Remaja (BKR), Pusat Informasi dan Konseling Remaja (PIK-R) Bina Keluarga Lansia (BKL), Unit Peningkatan Pendapatan Keluarga Akseptor (UPPKA) dan Pemberdayaan Ekonomi Keluarga) yang dibentuk				2 Kelompok	62.250.000,00	-	DANA TRANSFER UMUM-DANA ALOKASI UMUM, DAK NON FISIK-BOKB-KB	Meningkatkan Sumber Daya Manusia Yang Berkualitas Dan Berdaya Saing	TANJUNG JABUNG TIMUR BERDAYA SAING dengan SDM yang cerdas, sehat, berkesetaraan gender, terkendali serta tenaga kerja yang berkualitas	Dinas Pengendalian Penduduk dan KB Kab. Tanjung Jabung Timur		27.000.000,00	DINAS PENGENDALIAN PENDUDUK DAN KB
		DINAS PERHUBUNGAN						**5.017.025.884,00**							**6.447.151.801,00**	
	2	**URUSAN PEMERINTAHAN WAJIB YANG TIDAK BERKAITAN DENGAN PELAYANAN DASAR**						**5.017.025.884,00**							**6.447.151.801,00**	
	2.15	**URUSAN PEMERINTAHAN BIDANG PERHUBUNGAN**						**5.017.025.884,00**							**6.447.151.801,00**	
1.	**2.15.01**	**PROGRAM PENUNJANG URUSAN PEMERINTAHAN DAERAH KABUPATEN/KOTA**	***Indeks Pelayanan Instansi***	**-**			**88 undefined**	**4.770.878.384,00**						**-**	**6.117.591.801,00**	

NO	KODE	URUSAN / BIDANG URUSAN / PROGRAM / KEGIATAN / SUB KEGIATAN	INDIKATOR PROGRAM / KEGIATAN / SUB KEGIATAN	TARGET AKHIR PERIODE RENSTRA OPD	REALISASI CAPAIAN RENJA OPD TAHUN 2022	PRAKIRAAN CAPAIAN TARGET RENJA OPD TAHUN 2023	CAPAIAN KINERJA DAN KERANGKA PENDANAAN						KELOMPOK SASARAN	PRAKIRAAN MAJU RENCANA TAHUN 2025		PERANGKAT DAERAH PENANGGUNG JAWAB
							TARGET 2024	PAGU INDIKATIF (Rp)	LOKASI	SUMBER DANA	PRIORITAS			TARGET	PAGU INDIKATIF (Rp)	
											NASIONAL	DAERAH				
1	2	3	4	5	6	7	8	9	10	11	12	13	14	15	16	17
	2.15.01.2.01	Perencanaan, Penganggaran, dan Evaluasi Kinerja Perangkat Daerah	*Persentase Perencanaan, Penganggaran Dan Evaluasi Perangkat Daerah*	-			100 %	105.545.600,00			Memperkuat Infrastruktur Untuk Mendukung Pengembangan Ekonomi Dan Pelayanan Dasar	3 - Pembangunan Infrastruktur Daerah TANJUNG JABUNG TIMUR NYAMAN, AMAN DAN HARMONIS bersandar pada tata kelola pemerintahan dengan penguatan birokrasi dan pelayanan publik yang berkualitas	Wilayah Kabupaten Tanjung Jabung Timur	-	117.627.000,00	DINAS PERHUBUNGAN
	2.15.01.2.01.0001	Penyusunan Dokumen Perencanaan Perangkat Daerah														
			Jumlah Dokumen Perencanaan Perangkat Daerah				4 Dokumen	4.730.000,00	- Kab. Tanjung Jabung Timur, Semua Kecamatan, Semua Kel/Desa	DANA TRANSFER UMUM-DANA ALOKASI UMUM	Memperkuat Infrastruktur Untuk Mendukung Pengembangan Ekonomi Dan Pelayanan Dasar	3 - Pembangunan Infrastruktur Daerah TANJUNG JABUNG TIMUR NYAMAN, AMAN DAN HARMONIS bersandar pada tata kelola pemerintahan dengan penguatan birokrasi dan pelayanan publik yang berkualitas	Wilayah Kabupaten Tanjung Jabung Timur		10.000.000,00	DINAS PERHUBUNGAN
	2.15.01.2.01.0002	Koordinasi dan Penyusunan Dokumen RKA-SKPD														

NO	KODE	URUSAN / BIDANG URUSAN / PROGRAM / KEGIATAN / SUB KEGIATAN	INDIKATOR PROGRAM / KEGIATAN / SUB KEGIATAN	TARGET AKHIR PERIODE RENSTRA OPD	REALISASI CAPAIAN RENJA OPD TAHUN 2022	PRAKIRAAN CAPAIAN TARGET RENJA OPD TAHUN 2023	CAPAIAN KINERJA DAN KERANGKA PENDANAAN						KELOMPOK SASARAN	PRAKIRAAN MAJU RENCANA TAHUN 2025		PERANGKAT DAERAH PENANGGUNG JAWAB
							TARGET 2024	PAGU INDIKATIF (Rp)	LOKASI	SUMBER DANA	PRIORITAS			TARGET	PAGU INDIKATIF (Rp)	
											NASIONAL	DAERAH				
1	2	3	4	5	6	7	8	9	10	11	12	13	14	15	16	17
			Jumlah Dokumen RKA-SKPD dan Laporan Hasil Koordinasi Penyusunan Dokumen RKA-SKPD				1 Dokumen	1.200.000,00	- Kab. Tanjung Jabung Timur, Semua Kecamatan, Semua Kel/Desa	PENDAPATAN ASLI DAERAH (PAD)	Memperkuat Infrastruktur Untuk Mendukung Pengembangan Ekonomi Dan Pelayanan Dasar	3 - Pembangunan Infrastruktur Daerah TANJUNG JABUNG TIMUR TERKONEKSI dengan infrastuktur yang mampu menunjang sektor pertanian, perikanan, pendidikan, kesehatan, industri, pasar serta destinasi wisata;	Wilayah Kabupaten Tanjung Jabung Timur		1.200.000,00	DINAS PERHUBUNGAN
	2.15.01.2.01.0003	Koordinasi dan Penyusunan Dokumen Perubahan RKA-SKPD														
			Jumlah Dokumen Perubahan RKA-SKPD dan Laporan Hasil Koordinasi Penyusunan Dokumen Perubahan RKA-SKPD				1 Dokumen	1.200.000,00	- Kab. Tanjung Jabung Timur, Semua Kecamatan, Semua Kel/Desa	PENDAPATAN ASLI DAERAH (PAD)	Memperkuat Infrastruktur Untuk Mendukung Pengembangan Ekonomi Dan Pelayanan Dasar	3 - Pembangunan Infrastruktur Daerah TANJUNG JABUNG TIMUR TERKONEKSI dengan infrastuktur yang mampu menunjang sektor pertanian, perikanan, pendidikan, kesehatan, industri, pasar serta destinasi wisata;	Wilayah Kabupaten Tanjung Jabung Timur		1.200.000,00	DINAS PERHUBUNGAN
	2.15.01.2.01.0004	Koordinasi dan Penyusunan DPA-SKPD														

NO	KODE	URUSAN / BIDANG URUSAN / PROGRAM / KEGIATAN / SUB KEGIATAN	INDIKATOR PROGRAM / KEGIATAN / SUB KEGIATAN	TARGET AKHIR PERIODE RENSTRA OPD	REALISASI CAPAIAN RENJA OPD TAHUN 2022	PRAKIRAAN CAPAIAN TARGET RENJA OPD TAHUN 2023	CAPAIAN KINERJA DAN KERANGKA PENDANAAN						KELOMPOK SASARAN	PRAKIRAAN MAJU RENCANA TAHUN 2025		PERANGKAT DAERAH PENANGGUNG JAWAB
							TARGET 2024	PAGU INDIKATIF (Rp)	LOKASI	SUMBER DANA	PRIORITAS			TARGET	PAGU INDIKATIF (Rp)	
											NASIONAL	DAERAH				
1	2	3	4	5	6	7	8	9	10	11	12	13	14	15	16	17
			Jumlah Dokumen DPA-SKPD dan Laporan Hasil Koordinasi Penyusunan Dokumen DPA-SKPD				1 Dokumen	1.200.000,00	- Kab. Tanjung Jabung Timur, Semua Kecamatan, Semua Kel/Desa	PENDAPATAN ASLI DAERAH (PAD)	Memperkuat Infrastruktur Untuk Mendukung Pengembangan Ekonomi Dan Pelayanan Dasar	3 - Pembangunan Infrastruktur Daerah TANJUNG JABUNG TIMUR TERKONEKSI dengan infrastuktur yang mampu menunjang sektor pertanian, perikanan, pendidikan, kesehatan, industri, pasar serta destinasi wisata;	Wilayah Kabupaten Tanjung Jabung Timur		1.200.000,00	DINAS PERHUBUNGAN
	2.15.01.2.01.0005	Koordinasi dan Penyusunan Perubahan DPA- SKPD														
			Jumlah Dokumen Perubahan DPA-SKPD dan Laporan Hasil Koordinasi Penyusunan Dokumen Perubahan DPA-SKPD				1 Dokumen	1.200.000,00	- Kab. Tanjung Jabung Timur, Semua Kecamatan, Semua Kel/Desa	PENDAPATAN ASLI DAERAH (PAD)	Memperkuat Infrastruktur Untuk Mendukung Pengembangan Ekonomi Dan Pelayanan Dasar	3 - Pembangunan Infrastruktur Daerah TANJUNG JABUNG TIMUR TERKONEKSI dengan infrastuktur yang mampu menunjang sektor pertanian, perikanan, pendidikan, kesehatan, industri, pasar serta destinasi wisata;	Wilayah Kabupaten Tanjung Jabung Timur		1.200.000,00	DINAS PERHUBUNGAN
	2.15.01.2.01.0006	Koordinasi dan Penyusunan Laporan Capaian Kinerja dan Ikhtisar Realisasi Kinerja SKPD														

NO	KODE	URUSAN / BIDANG URUSAN / PROGRAM / KEGIATAN / SUB KEGIATAN	INDIKATOR PROGRAM / KEGIATAN / SUB KEGIATAN	TARGET AKHIR PERIODE RENSTRA OPD	REALISASI CAPAIAN RENJA OPD TAHUN 2022	PRAKIRAAN CAPAIAN TARGET RENJA OPD TAHUN 2023	CAPAIAN KINERJA DAN KERANGKA PENDANAAN						KELOMPOK SASARAN	PRAKIRAAN MAJU RENCANA TAHUN 2025		PERANGKAT DAERAH PENANGGUNG JAWAB
							TARGET 2024	PAGU INDIKATIF (Rp)	LOKASI	SUMBER DANA	PRIORITAS			TARGET	PAGU INDIKATIF (Rp)	
											NASIONAL	DAERAH				
1	2	3	4	5	6	7	8	9	10	11	12	13	14	15	16	17
			Jumlah Laporan Capaian Kinerja dan Ikhtisar Realisasi Kinerja SKPD dan Laporan Hasil Koordinasi Penyusunan Laporan Capaian Kinerja dan Ikhtisar Realisasi Kinerja SKPD				3 Laporan	12.015.600,00	- Kab. Tanjung Jabung Timur, Semua Kecamatan, Semua Kel/Desa	DANA TRANSFER UMUM-DANA ALOKASI UMUM	Memperkuat Infrastruktur Untuk Mendukung Pengembangan Ekonomi Dan Pelayanan Dasar	3 - Pembangunan Infrastruktur Daerah TANJUNG JABUNG TIMUR NYAMAN, AMAN DAN HARMONIS bersandar pada tata kelola pemerintahan dengan penguatan birokrasi dan pelayanan publik yang berkualitas	Wilayah Kabupaten Tanjung Jabung Timur		12.827.000,00	DINAS PERHUBUNGAN
	2.15.01.2.01.0007	Evaluasi Kinerja Perangkat Daerah														
			Jumlah Laporan Evaluasi Kinerja Perangkat Daerah				1 Laporan	84.000.000,00	- Kab. Tanjung Jabung Timur, Semua Kecamatan, Semua Kel/Desa	DANA TRANSFER UMUM-DANA ALOKASI UMUM	Memperkuat Infrastruktur Untuk Mendukung Pengembangan Ekonomi Dan Pelayanan Dasar	3 - Pembangunan Infrastruktur Daerah TANJUNG JABUNG TIMUR NYAMAN, AMAN DAN HARMONIS bersandar pada tata kelola pemerintahan dengan penguatan birokrasi dan pelayanan publik yang berkualitas	Wilayah Kabupaten Tanjung Jabung Timur		90.000.000,00	DINAS PERHUBUNGAN
	2.15.01.2.02	Administrasi Keuangan Perangkat Daerah	*Persentase Penyelesaian Administrasi Keuangan Daerah*	-			100 %	3.623.396.981,00			Memperkuat Infrastruktur Untuk Mendukung Pengembangan Ekonomi Dan Pelayanan Dasar	TANJUNG JABUNG TIMUR NYAMAN, AMAN DAN HARMONIS bersandar pada tata kelola pemerintahan dengan penguatan birokrasi dan pelayanan publik yang berkualitas	Wilayah Kabupaten Tanjung Jabung Timur	-	4.276.430.100,00	DINAS PERHUBUNGAN

NO	KODE	URUSAN / BIDANG URUSAN / PROGRAM / KEGIATAN / SUB KEGIATAN	INDIKATOR PROGRAM / KEGIATAN / SUB KEGIATAN	TARGET AKHIR PERIODE RENSTRA OPD	REALISASI CAPAIAN RENJA OPD TAHUN 2022	PRAKIRAAN CAPAIAN TARGET RENJA OPD TAHUN 2023	CAPAIAN KINERJA DAN KERANGKA PENDANAAN						KELOMPOK SASARAN	PRAKIRAAN MAJU RENCANA TAHUN 2025		PERANGKAT DAERAH PENANGGUNG JAWAB
							TARGET 2024	PAGU INDIKATIF (Rp)	LOKASI	SUMBER DANA	PRIORITAS			TARGET	PAGU INDIKATIF (Rp)	
											NASIONAL	DAERAH				
1	2	3	4	5	6	7	8	9	10	11	12	13	14	15	16	17
	2.15.01.2.02.0001	Penyediaan Gaji dan Tunjangan ASN														
			Jumlah Orang yang Menerima Gaji dan Tunjangan ASN				28 Orang/bulan	2.487.396.981,00	- Kab. Tanjung Jabung Timur, Semua Kecamatan, Semua Kel/Desa	DANA TRANSFER UMUM-DANA ALOKASI UMUM	Memperkuat Infrastruktur Untuk Mendukung Pengembangan Ekonomi Dan Pelayanan Dasar	TANJUNG JABUNG TIMUR NYAMAN, AMAN DAN HARMONIS bersandar pada tata kelola pemerintahan dengan penguatan birokrasi dan pelayanan publik yang berkualitas	Wilayah Kabupaten Tanjung Jabung Timur		3.121.000.100,00	DINAS PERHUBUNGAN
	2.15.01.2.02.0003	Pelaksanaan Penatausahaan dan Pengujian/Verifikasi Keuangan SKPD														
			Jumlah Dokumen Penatausahaan dan Pengujian/Verifikasi Keuangan SKPD				12 Dokumen	1.136.000.000,00	- Kab. Tanjung Jabung Timur, Semua Kecamatan, Semua Kel/Desa	DANA TRANSFER UMUM-DANA ALOKASI UMUM	-	3 - Pembangunan Infrastruktur Daerah TANJUNG JABUNG TIMUR NYAMAN, AMAN DAN HARMONIS bersandar pada tata kelola pemerintahan dengan penguatan birokrasi dan pelayanan publik yang berkualitas	Wilayah Kabupaten Tanjung Jabung Timur		1.155.430.000,00	DINAS PERHUBUNGAN
	2.15.01.2.05	Administrasi Kepegawaian Perangkat Daerah	*Persentase Penyelesaian Administrasi Kepegawaian Perangkat Daerah*	-			100 %	121.000.000,00			Memperkuat Infrastruktur Untuk Mendukung Pengembangan Ekonomi Dan Pelayanan Dasar	TANJUNG JABUNG TIMUR NYAMAN, AMAN DAN HARMONIS bersandar pada tata kelola pemerintahan dengan penguatan birokrasi dan pelayanan publik yang berkualitas	Wilayah Kabupaten Tanjung Jabung Timur	-	178.235.000,00	DINAS PERHUBUNGAN
	2.15.01.2.05.0002	Pengadaan Pakaian Dinas beserta Atribut Kelengkapannya														

NO	KODE	URUSAN / BIDANG URUSAN / PROGRAM / KEGIATAN / SUB KEGIATAN	INDIKATOR PROGRAM / KEGIATAN / SUB KEGIATAN	TARGET AKHIR PERIODE RENSTRA OPD	REALISASI CAPAIAN RENJA OPD TAHUN 2022	PRAKIRAAN CAPAIAN TARGET RENJA OPD TAHUN 2023	CAPAIAN KINERJA DAN KERANGKA PENDANAAN						KELOMPOK SASARAN	PRAKIRAAN MAJU RENCANA TAHUN 2025		PERANGKAT DAERAH PENANGGUNG JAWAB
							TARGET 2024	PAGU INDIKATIF (Rp)	LOKASI	SUMBER DANA	PRIORITAS			TARGET	PAGU INDIKATIF (Rp)	
											NASIONAL	DAERAH				
1	2	3	4	5	6	7	8	9	10	11	12	13	14	15	16	17
			Jumlah Paket Pakaian Dinas beserta Atribut Kelengkapan				108 Paket	81.000.000,00	- Kab. Tanjung Jabung Timur, Semua Kecamatan, Semua Kel/Desa	DANA TRANSFER UMUM-DANA ALOKASI UMUM	Memperkuat Infrastruktur Untuk Mendukung Pengembangan Ekonomi Dan Pelayanan Dasar	TANJUNG JABUNG TIMUR NYAMAN, AMAN DAN HARMONIS bersandar pada tata kelola pemerintahan dengan penguatan birokrasi dan pelayanan publik yang berkualitas	Wilayah Kabupaten Tanjung Jabung Timur		128.235.000,00	DINAS PERHUBUNGAN
	2.15.01.2.05.0009	Pendidikan dan Pelatihan Pegawai Berdasarkan Tugas dan Fungsi														
			Jumlah Pegawai Berdasarkan Tugas dan Fungsi yang Mengikuti Pendidikan dan Pelatihan				3 Orang	40.000.000,00	- Kab. Tanjung Jabung Timur, Semua Kecamatan, Semua Kel/Desa	DANA TRANSFER UMUM-DANA ALOKASI UMUM	Memperkuat Infrastruktur Untuk Mendukung Pengembangan Ekonomi Dan Pelayanan Dasar	3 - Pembangunan Infrastruktur Daerah TANJUNG JABUNG TIMUR NYAMAN, AMAN DAN HARMONIS bersandar pada tata kelola pemerintahan dengan penguatan birokrasi dan pelayanan publik yang berkualitas	Wilayah Kabupaten Tanjung Jabung Timur		50.000.000,00	DINAS PERHUBUNGAN
	2.15.01.2.06	Administrasi Umum Perangkat Daerah	*Persentase Penyelesaian Administrasi Umum Perangkat Daerah*	-			100 %	351.733.353,00			-	3 - Pembangunan Infrastruktur Daerah TANJUNG JABUNG TIMUR NYAMAN, AMAN DAN HARMONIS bersandar pada tata kelola pemerintahan dengan penguatan birokrasi dan pelayanan publik yang berkualitas	Wilayah Kabupaten Tanjung Jabung Timur	-	405.299.701,00	DINAS PERHUBUNGAN

NO	KODE	URUSAN / BIDANG URUSAN / PROGRAM / KEGIATAN / SUB KEGIATAN	INDIKATOR PROGRAM / KEGIATAN / SUB KEGIATAN	TARGET AKHIR PERIODE RENSTRA OPD	REALISASI CAPAIAN RENJA OPD TAHUN 2022	PRAKIRAAN CAPAIAN TARGET RENJA OPD TAHUN 2023	CAPAIAN KINERJA DAN KERANGKA PENDANAAN						KELOMPOK SASARAN	PRAKIRAAN MAJU RENCANA TAHUN 2025		PERANGKAT DAERAH PENANGGUNG JAWAB
							TARGET 2024	PAGU INDIKATIF (Rp)	LOKASI	SUMBER DANA	PRIORITAS			TARGET	PAGU INDIKATIF (Rp)	
											NASIONAL	DAERAH				
1	2	3	4	5	6	7	8	9	10	11	12	13	14	15	16	17
	2.15.01.2.06.0001	Penyediaan Komponen Instalasi Listrik/Penerangan Bangunan Kantor														
			Jumlah Paket Komponen Instalasi Listrik/Penerangan Bangunan Kantor yang Disediakan				1 Paket	34.783.500,00	- Kab. Tanjung Jabung Timur, Semua Kecamatan, Semua Kel/Desa	DANA TRANSFER UMUM-DANA ALOKASI UMUM	-	3 - Pembangunan Infrastruktur Daerah TANJUNG JABUNG TIMUR NYAMAN, AMAN DAN HARMONIS bersandar pada tata kelola pemerintahan dengan penguatan birokrasi dan pelayanan publik yang berkualitas	Wilayah Kabupaten Tanjung Jabung Timur		37.500.000,00	DINAS PERHUBUNGAN
	2.15.01.2.06.0002	Penyediaan Peralatan dan Perlengkapan Kantor														
			Jumlah Paket Peralatan dan Perlengkapan Kantor yang Disediakan				1 Paket	146.970.382,00	- Kab. Tanjung Jabung Timur, Semua Kecamatan, Semua Kel/Desa	DANA TRANSFER UMUM-DANA ALOKASI UMUM	Memperkuat Infrastruktur Untuk Mendukung Pengembangan Ekonomi Dan Pelayanan Dasar	TANJUNG JABUNG TIMUR NYAMAN, AMAN DAN HARMONIS bersandar pada tata kelola pemerintahan dengan penguatan birokrasi dan pelayanan publik yang berkualitas	Wilayah Kabupaten Tanjung Jabung Timur		150.000.000,00	DINAS PERHUBUNGAN
	2.15.01.2.06.0005	Penyediaan Barang Cetakan dan Penggandaan														

NO	KODE	URUSAN / BIDANG URUSAN / PROGRAM / KEGIATAN / SUB KEGIATAN	INDIKATOR PROGRAM / KEGIATAN / SUB KEGIATAN	TARGET AKHIR PERIODE RENSTRA OPD	REALISASI CAPAIAN RENJA OPD TAHUN 2022	PRAKIRAAN CAPAIAN TARGET RENJA OPD TAHUN 2023	CAPAIAN KINERJA DAN KERANGKA PENDANAAN						KELOMPOK SASARAN	PRAKIRAAN MAJU RENCANA TAHUN 2025		PERANGKAT DAERAH PENANGGUNG JAWAB
							TARGET 2024	PAGU INDIKATIF (Rp)	LOKASI	SUMBER DANA	PRIORITAS			TARGET	PAGU INDIKATIF (Rp)	
											NASIONAL	DAERAH				
1	2	3	4	5	6	7	8	9	10	11	12	13	14	15	16	17
			Jumlah Paket Barang Cetakan dan Penggandaan yang Disediakan				7 Paket	45.409.371,00	- Kab. Tanjung Jabung Timur, Semua Kecamatan, Semua Kel/Desa	DANA TRANSFER UMUM-DANA ALOKASI UMUM	Memperkuat Infrastruktur Untuk Mendukung Pengembangan Ekonomi Dan Pelayanan Dasar	3 - Pembangunan Infrastruktur Daerah TANJUNG JABUNG TIMUR NYAMAN, AMAN DAN HARMONIS bersandar pada tata kelola pemerintahan dengan penguatan birokrasi dan pelayanan publik yang berkualitas	Wilayah Kabupaten Tanjung Jabung Timur		26.999.701,00	DINAS PERHUBUNGAN
	2.15.01.2.06.0006	Penyediaan Bahan Bacaan dan Peraturan Perundang-undangan														
			Jumlah Dokumen Bahan Bacaan dan Peraturan Perundang-Undangan yang Disediakan				1 Dokumen	4.800.000,00	- Kab. Tanjung Jabung Timur, Semua Kecamatan, Semua Kel/Desa	DANA TRANSFER UMUM-DANA ALOKASI UMUM	Memperkuat Infrastruktur Untuk Mendukung Pengembangan Ekonomi Dan Pelayanan Dasar	3 - Pembangunan Infrastruktur Daerah TANJUNG JABUNG TIMUR NYAMAN, AMAN DAN HARMONIS bersandar pada tata kelola pemerintahan dengan penguatan birokrasi dan pelayanan publik yang berkualitas	Wilayah Kabupaten Tanjung Jabung Timur		4.800.000,00	DINAS PERHUBUNGAN
	2.15.01.2.06.0008	Fasilitasi Kunjungan Tamu														

NO	KODE	URUSAN / BIDANG URUSAN / PROGRAM / KEGIATAN / SUB KEGIATAN	INDIKATOR PROGRAM / KEGIATAN / SUB KEGIATAN	TARGET AKHIR PERIODE RENSTRA OPD	REALISASI CAPAIAN RENJA OPD TAHUN 2022	PRAKIRAAN CAPAIAN TARGET RENJA OPD TAHUN 2023	CAPAIAN KINERJA DAN KERANGKA PENDANAAN						KELOMPOK SASARAN	PRAKIRAAN MAJU RENCANA TAHUN 2025		PERANGKAT DAERAH PENANGGUNG JAWAB
							TARGET 2024	PAGU INDIKATIF (Rp)	LOKASI	SUMBER DANA	PRIORITAS			TARGET	PAGU INDIKATIF (Rp)	
											NASIONAL	DAERAH				
1	2	3	4	5	6	7	8	9	10	11	12	13	14	15	16	17
			Jumlah Laporan Fasilitasi Kunjungan Tamu				1 Laporan	9.600.000,00	- Kab. Tanjung Jabung Timur, Semua Kecamatan, Semua Kel/Desa	PENDAPATAN ASLI DAERAH (PAD)	Memperkuat Infrastruktur Untuk Mendukung Pengembangan Ekonomi Dan Pelayanan Dasar	3 - Pembangunan Infrastruktur Daerah TANJUNG JABUNG TIMUR TERKONEKSI dengan infrastuktur yang mampu menunjang sektor pertanian, perikanan, pendidikan, kesehatan, industri, pasar serta destinasi wisata;	Wilayah Kabupaten Tanjung Jabung Timur		12.000.000,00	DINAS PERHUBUNGAN
	2.15.01.2.06.0009	Penyelenggaraan Rapat Koordinasi dan Konsultasi SKPD														
			Jumlah Laporan Penyelenggaraan Rapat Koordinasi dan Konsultasi SKPD				1 Laporan	110.170.100,00	- Kab. Tanjung Jabung Timur, Semua Kecamatan, Semua Kel/Desa	DANA TRANSFER UMUM-DANA ALOKASI UMUM	Memperkuat Infrastruktur Untuk Mendukung Pengembangan Ekonomi Dan Pelayanan Dasar	TANJUNG JABUNG TIMUR NYAMAN, AMAN DAN HARMONIS bersandar pada tata kelola pemerintahan dengan penguatan birokrasi dan pelayanan publik yang berkualitas	Wilayah Kabupaten Tanjung Jabung Timur		174.000.000,00	DINAS PERHUBUNGAN
	2.15.01.2.08	Penyediaan Jasa Penunjang Urusan Pemerintahan Daerah	*Persentase Penyediaan Jasa Penunjang Urusan Pemerintah Daerah*	-			100 %	129.000.000,00			Memperkuat Infrastruktur Untuk Mendukung Pengembangan Ekonomi Dan Pelayanan Dasar	3 - Pembangunan Infrastruktur Daerah TANJUNG JABUNG TIMUR NYAMAN, AMAN DAN HARMONIS bersandar pada tata kelola pemerintahan dengan penguatan birokrasi dan pelayanan publik yang berkualitas	Wilayah Kabupaten Tanjung Jabung Timur	-	136.000.000,00	DINAS PERHUBUNGAN

NO	KODE	URUSAN / BIDANG URUSAN / PROGRAM / KEGIATAN / SUB KEGIATAN	INDIKATOR PROGRAM / KEGIATAN / SUB KEGIATAN	TARGET AKHIR PERIODE RENSTRA OPD	REALISASI CAPAIAN RENJA OPD TAHUN 2022	PRAKIRAAN CAPAIAN TARGET RENJA OPD TAHUN 2023	CAPAIAN KINERJA DAN KERANGKA PENDANAAN						KELOMPOK SASARAN	PRAKIRAAN MAJU RENCANA TAHUN 2025		PERANGKAT DAERAH PENANGGUNG JAWAB
							TARGET 2024	PAGU INDIKATIF (Rp)	LOKASI	SUMBER DANA	PRIORITAS			TARGET	PAGU INDIKATIF (Rp)	
											NASIONAL	DAERAH				
1	2	3	4	5	6	7	8	9	10	11	12	13	14	15	16	17
	2.15.01.2.08.0001	Penyediaan Jasa Surat Menyurat														
			Jumlah Laporan Penyediaan Jasa Surat Menyurat				12 Laporan	6.000.000,00	- Kab. Tanjung Jabung Timur, Semua Kecamatan, Semua Kel/Desa	DANA TRANSFER UMUM-DANA ALOKASI UMUM	Memperkuat Infrastruktur Untuk Mendukung Pengembangan Ekonomi Dan Pelayanan Dasar	3 - Pembangunan Infrastruktur Daerah TANJUNG JABUNG TIMUR NYAMAN, AMAN DAN HARMONIS bersandar pada tata kelola pemerintahan dengan penguatan birokrasi dan pelayanan publik yang berkualitas	Wilayah Kabupaten Tanjung Jabung Timur		6.000.000,00	DINAS PERHUBUNGAN
	2.15.01.2.08.0002	Penyediaan Jasa Komunikasi, Sumber Daya Air dan Listrik														
			Jumlah Laporan Penyediaan Jasa Komunikasi, Sumber Daya Air dan Listrik yang Disediakan				12 Laporan	123.000.000,00	- Kab. Tanjung Jabung Timur, Semua Kecamatan, Semua Kel/Desa	DANA TRANSFER UMUM-DANA ALOKASI UMUM	Memperkuat Infrastruktur Untuk Mendukung Pengembangan Ekonomi Dan Pelayanan Dasar	3 - Pembangunan Infrastruktur Daerah TANJUNG JABUNG TIMUR NYAMAN, AMAN DAN HARMONIS bersandar pada tata kelola pemerintahan dengan penguatan birokrasi dan pelayanan publik yang berkualitas	Wilayah Kabupaten Tanjung Jabung Timur		130.000.000,00	DINAS PERHUBUNGAN

NO	KODE	URUSAN / BIDANG URUSAN / PROGRAM / KEGIATAN / SUB KEGIATAN	INDIKATOR PROGRAM / KEGIATAN / SUB KEGIATAN	TARGET AKHIR PERIODE RENSTRA OPD	REALISASI CAPAIAN RENJA OPD TAHUN 2022	PRAKIRAAN CAPAIAN TARGET RENJA OPD TAHUN 2023	CAPAIAN KINERJA DAN KERANGKA PENDANAAN						KELOMPOK SASARAN	PRAKIRAAN MAJU RENCANA TAHUN 2025		PERANGKAT DAERAH PENANGGUNG JAWAB
							TARGET 2024	PAGU INDIKATIF (Rp)	LOKASI	SUMBER DANA	PRIORITAS			TARGET	PAGU INDIKATIF (Rp)	
											NASIONAL	DAERAH				
1	2	3	4	5	6	7	8	9	10	11	12	13	14	15	16	17
	2.15.01.2.09	Pemeliharaan Barang Milik Daerah Penunjang Urusan Pemerintahan Daerah	*Persentase Pemeliharaan Barang Milik Daerah*	-			100 %	440.202.450,00			Memperkuat Infrastruktur Untuk Mendukung Pengembangan Ekonomi Dan Pelayanan Dasar	3 - Pembangunan Infrastruktur Daerah TANJUNG JABUNG TIMUR NYAMAN, AMAN DAN HARMONIS bersandar pada tata kelola pemerintahan dengan penguatan birokrasi dan pelayanan publik yang berkualitas	Wilayah Kabupaten Tanjung Jabung Timur	-	1.004.000.000,00	DINAS PERHUBUNGAN
	2.15.01.2.09.0002	Penyediaan Jasa Pemeliharaan, Biaya Pemeliharaan, Pajak dan Perizinan Kendaraan Dinas Operasional atau Lapangan														
			Jumlah Kendaraan Dinas Operasional atau Lapangan yang Dipelihara dan dibayarkan Pajak dan Perizinannya				30 Unit	327.052.450,00	- Kab. Tanjung Jabung Timur, Semua Kecamatan, Semua Kel/Desa	DANA TRANSFER UMUM-DANA ALOKASI UMUM	Memperkuat Infrastruktur Untuk Mendukung Pengembangan Ekonomi Dan Pelayanan Dasar	3 - Pembangunan Infrastruktur Daerah TANJUNG JABUNG TIMUR NYAMAN, AMAN DAN HARMONIS bersandar pada tata kelola pemerintahan dengan penguatan birokrasi dan pelayanan publik yang berkualitas	Wilayah Kabupaten Tanjung Jabung Timur		334.000.000,00	DINAS PERHUBUNGAN
	2.15.01.2.09.0006	Pemeliharaan Peralatan dan Mesin Lainnya														

NO	KODE	URUSAN / BIDANG URUSAN / PROGRAM / KEGIATAN / SUB KEGIATAN	INDIKATOR PROGRAM / KEGIATAN / SUB KEGIATAN	TARGET AKHIR PERIODE RENSTRA OPD	REALISASI CAPAIAN RENJA OPD TAHUN 2022	PRAKIRAAN CAPAIAN TARGET RENJA OPD TAHUN 2023	CAPAIAN KINERJA DAN KERANGKA PENDANAAN						KELOMPOK SASARAN	PRAKIRAAN MAJU RENCANA TAHUN 2025		PERANGKAT DAERAH PENANGGUNG JAWAB
							TARGET 2024	PAGU INDIKATIF (Rp)	LOKASI	SUMBER DANA	PRIORITAS			TARGET	PAGU INDIKATIF (Rp)	
											NASIONAL	DAERAH				
1	2	3	4	5	6	7	8	9	10	11	12	13	14	15	16	17
			Jumlah Peralatan dan Mesin Lainnya yang Dipelihara				152 Unit	113.150.000,00	- Kab. Tanjung Jabung Timur, Semua Kecamatan, Semua Kel/Desa	DANA TRANSFER UMUM-DANA ALOKASI UMUM	Memperkuat Infrastruktur Untuk Mendukung Pengembangan Ekonomi Dan Pelayanan Dasar	3 - Pembangunan Infrastruktur Daerah TANJUNG JABUNG TIMUR NYAMAN, AMAN DAN HARMONIS bersandar pada tata kelola pemerintahan dengan penguatan birokrasi dan pelayanan publik yang berkualitas	Wilayah Kabupaten Tanjung Jabung Timur		670.000.000,00	DINAS PERHUBUNGAN
2.	**2.15.02**	**PROGRAM PENYELENGGARAAN LALU LINTAS DAN ANGKUTAN JALAN (LLAJ)**	***Persentase Perlengkapan Jalan***	**-**			**6,00 %**	**164.880.000,00**						**-**	**215.300.000,00**	
	2.15.02.2.02	Penyediaan Perlengkapan Jalan di Jalan Kabupaten/Kota	*Persentase Penyediaan Perlengkapan Jalan*	-			100 %	85.000.000,00			Memperkuat Infrastruktur Untuk Mendukung Pengembangan Ekonomi Dan Pelayanan Dasar	3 - Pembangunan Infrastruktur Daerah TANJUNG JABUNG TIMUR NYAMAN, AMAN DAN HARMONIS bersandar pada tata kelola pemerintahan dengan penguatan birokrasi dan pelayanan publik yang berkualitas	Wilayah Kabupaten Tanjung Jabung Timur	-	120.000.000,00	DINAS PERHUBUNGAN
	2.15.02.2.02.0003	Rehabilitasi dan Pemeliharaan Prasarana Jalan														

NO	KODE	URUSAN / BIDANG URUSAN / PROGRAM / KEGIATAN / SUB KEGIATAN	INDIKATOR PROGRAM / KEGIATAN / SUB KEGIATAN	TARGET AKHIR PERIODE RENSTRA OPD	REALISASI CAPAIAN RENJA OPD TAHUN 2022	PRAKIRAAN CAPAIAN TARGET RENJA OPD TAHUN 2023	CAPAIAN KINERJA DAN KERANGKA PENDANAAN						KELOMPOK SASARAN	PRAKIRAAN MAJU RENCANA TAHUN 2025		PERANGKAT DAERAH PENANGGUNG JAWAB
							TARGET 2024	PAGU INDIKATIF (Rp)	LOKASI	SUMBER DANA	PRIORITAS			TARGET	PAGU INDIKATIF (Rp)	
											NASIONAL	DAERAH				
1	2	3	4	5	6	7	8	9	10	11	12	13	14	15	16	17
			Jumlah Prasarana Jalan yang Terehabilitasi dan Terpelihara				2 Unit	85.000.000,00	- Kab. Tanjung Jabung Timur, Semua Kecamatan, Semua Kel/Desa	DANA TRANSFER UMUM-DANA ALOKASI UMUM	Memperkuat Infrastruktur Untuk Mendukung Pengembangan Ekonomi Dan Pelayanan Dasar	3 - Pembangunan Infrastruktur Daerah TANJUNG JABUNG TIMUR NYAMAN, AMAN DAN HARMONIS bersandar pada tata kelola pemerintahan dengan penguatan birokrasi dan pelayanan publik yang berkualitas	Wilayah Kabupaten Tanjung Jabung Timur		120.000.000,00	DINAS PERHUBUNGAN
	2.15.02.2.06	Pelaksanaan Manajemen dan Rekayasa Lalu Lintas untuk Jaringan Jalan Kabupaten/Kota	*Persentase Pelaksanaan Manajemen Dan Rekayasa Lalu Lintas*	-			100 %	79.880.000,00			Memperkuat Infrastruktur Untuk Mendukung Pengembangan Ekonomi Dan Pelayanan Dasar	3 - Pembangunan Infrastruktur Daerah TANJUNG JABUNG TIMUR NYAMAN, AMAN DAN HARMONIS bersandar pada tata kelola pemerintahan dengan penguatan birokrasi dan pelayanan publik yang berkualitas	Wilayah Kabupaten Tanjung Jabung Timur	-	95.300.000,00	DINAS PERHUBUNGAN
	2.15.02.2.06.0004	Pengawasan dan Pengendalian Efektivitas Pelaksanaan Kebijakan untuk Jalan Kabupaten/Kota														

NO	KODE	URUSAN / BIDANG URUSAN / PROGRAM / KEGIATAN / SUB KEGIATAN	INDIKATOR PROGRAM / KEGIATAN / SUB KEGIATAN	TARGET AKHIR PERIODE RENSTRA OPD	REALISASI CAPAIAN RENJA OPD TAHUN 2022	PRAKIRAAN CAPAIAN TARGET RENJA OPD TAHUN 2023	CAPAIAN KINERJA DAN KERANGKA PENDANAAN						KELOMPOK SASARAN	PRAKIRAAN MAJU RENCANA TAHUN 2025		PERANGKAT DAERAH PENANGGUNG JAWAB
							TARGET 2024	PAGU INDIKATIF (Rp)	LOKASI	SUMBER DANA	PRIORITAS			TARGET	PAGU INDIKATIF (Rp)	
											NASIONAL	DAERAH				
1	2	3	4	5	6	7	8	9	10	11	12	13	14	15	16	17
			Jumlah Laporan Pengawasan dan Pengendalian Efektivitas Pelaksanaan Kebijakan untuk Jalan Kabupaten/Kota				1 Laporan	55.000.000,00	- Kab. Tanjung Jabung Timur, Semua Kecamatan, Semua Kel/Desa	DANA TRANSFER UMUM-DANA ALOKASI UMUM	Memperkuat Infrastruktur Untuk Mendukung Pengembangan Ekonomi Dan Pelayanan Dasar	3 - Pembangunan Infrastruktur Daerah TANJUNG JABUNG TIMUR NYAMAN, AMAN DAN HARMONIS bersandar pada tata kelola pemerintahan dengan penguatan birokrasi dan pelayanan publik yang berkualitas	Wilayah Kabupaten Tanjung Jabung Timur		60.000.000,00	DINAS PERHUBUNGAN
	2.15.02.2.06.0017	Penataan Manajemen dan Rekayasa Lalu Lintas untuk Jaringan Jalan Kabupaten/Kota														
			Jumlah laporan pelaksanaan Penataan Manajemen dan Rekayasa Lalu Lintas Untuk Jaringan Jalan Kabupaten/Provinsi				1 Laporan	24.880.000,00	- Kab. Tanjung Jabung Timur, Semua Kecamatan, Semua Kel/Desa	DANA TRANSFER UMUM-DANA ALOKASI UMUM	Memperkuat Infrastruktur Untuk Mendukung Pengembangan Ekonomi Dan Pelayanan Dasar	3 - Pembangunan Infrastruktur Daerah TANJUNG JABUNG TIMUR NYAMAN, AMAN DAN HARMONIS bersandar pada tata kelola pemerintahan dengan penguatan birokrasi dan pelayanan publik yang berkualitas	Wilayah Kabupaten Tanjung Jabung Timur		35.300.000,00	DINAS PERHUBUNGAN
3.	**2.15.03**	**PROGRAM PENGELOLAAN PELAYARAN**	***Persentase Dermaga Dalam Kondisi Baik***	**-**			**36,2 %**	**81.267.500,00**						**-**	**114.260.000,00**	

NO	KODE	URUSAN / BIDANG URUSAN / PROGRAM / KEGIATAN / SUB KEGIATAN	INDIKATOR PROGRAM / KEGIATAN / SUB KEGIATAN	TARGET AKHIR PERIODE RENSTRA OPD	REALISASI CAPAIAN RENJA OPD TAHUN 2022	PRAKIRAAN CAPAIAN TARGET RENJA OPD TAHUN 2023	CAPAIAN KINERJA DAN KERANGKA PENDANAAN						KELOMPOK SASARAN	PRAKIRAAN MAJU RENCANA TAHUN 2025		PERANGKAT DAERAH PENANGGUNG JAWAB
							TARGET 2024	PAGU INDIKATIF (Rp)	LOKASI	SUMBER DANA	PRIORITAS			TARGET	PAGU INDIKATIF (Rp)	
											NASIONAL	DAERAH				
1	2	3	4	5	6	7	8	9	10	11	12	13	14	15	16	17
	2.15.03.2.13	Pembangunan dan Penerbitan Izin Pembangunan dan Pengoperasian Pelabuhan Sungai dan Danau	*Persentase Pembangunan Dan Penerbitan Izin Pembangunan Dan Pengoperasian Pelabuhan Sungai Dan Danau*	-			100 %	81.267.500,00			Memperkuat Infrastruktur Untuk Mendukung Pengembangan Ekonomi Dan Pelayanan Dasar	3 - Pembangunan Infrastruktur Daerah TANJUNG JABUNG TIMUR NYAMAN, AMAN DAN HARMONIS bersandar pada tata kelola pemerintahan dengan penguatan birokrasi dan pelayanan publik yang berkualitas	Wilayah Kabupaten Tanjung Jabung Timur	-	114.260.000,00	DINAS PERHUBUNGAN
	2.15.03.2.13.0001	Fasilitasi Pemenuhan Persyaratan Perizinan Pembangunan dan Pengoperasian Pelabuhan Sungai dan Danau														
			Jumlah Dokumen Pemenuhan Persyaratan Perizinan Pelabuhan Sungai dan Danau yang Dilaksanakan				1 Dokumen	38.250.000,00	- Kab. Tanjung Jabung Timur, Semua Kecamatan, Semua Kel/Desa	DANA TRANSFER UMUM-DANA ALOKASI UMUM	Memperkuat Infrastruktur Untuk Mendukung Pengembangan Ekonomi Dan Pelayanan Dasar	3 - Pembangunan Infrastruktur Daerah TANJUNG JABUNG TIMUR NYAMAN, AMAN DAN HARMONIS bersandar pada tata kelola pemerintahan dengan penguatan birokrasi dan pelayanan publik yang berkualitas	Wilayah Kabupaten Tanjung Jabung Timur		39.830.000,00	DINAS PERHUBUNGAN
	2.15.03.2.13.0003	Pengoperasian dan Pemeliharaan Pelabuhan Sungai dan Danau														

NO	KODE	URUSAN / BIDANG URUSAN / PROGRAM / KEGIATAN / SUB KEGIATAN	INDIKATOR PROGRAM / KEGIATAN / SUB KEGIATAN	TARGET AKHIR PERIODE RENSTRA OPD	REALISASI CAPAIAN RENJA OPD TAHUN 2022	PRAKIRAAN CAPAIAN TARGET RENJA OPD TAHUN 2023	CAPAIAN KINERJA DAN KERANGKA PENDANAAN						KELOMPOK SASARAN	PRAKIRAAN MAJU RENCANA TAHUN 2025		PERANGKAT DAERAH PENANGGUNG JAWAB
							TARGET 2024	PAGU INDIKATIF (Rp)	LOKASI	SUMBER DANA	PRIORITAS			TARGET	PAGU INDIKATIF (Rp)	
											NASIONAL	DAERAH				
1	2	3	4	5	6	7	8	9	10	11	12	13	14	15	16	17
			Jumlah Pelabuhan Sungai dan Danau yang Beroperasi dan Terpelihara				1 Unit	10.000.000,00	- Kab. Tanjung Jabung Timur, Semua Kecamatan, Semua Kel/Desa	DANA TRANSFER UMUM-DANA ALOKASI UMUM	Memperkuat Infrastruktur Untuk Mendukung Pengembangan Ekonomi Dan Pelayanan Dasar	3 - Pembangunan Infrastruktur Daerah TANJUNG JABUNG TIMUR NYAMAN, AMAN DAN HARMONIS bersandar pada tata kelola pemerintahan dengan penguatan birokrasi dan pelayanan publik yang berkualitas	Wilayah Kabupaten Tanjung Jabung Timur		28.610.000,00	DINAS PERHUBUNGAN
	2.15.03.2.13.0010	Pengawasan Pengoperasian Pelabuhan Sungai, Danau dan Penyeberangan														
			Jumlah Laporan Pengawasan Pengoperasian Pelabuhan Sungai, Danau dan Penyeberangan				1 Laporan	33.017.500,00	- Kab. Tanjung Jabung Timur, Semua Kecamatan, Semua Kel/Desa	DANA TRANSFER UMUM-DANA ALOKASI UMUM	-	3 - Pembangunan Infrastruktur Daerah TANJUNG JABUNG TIMUR NYAMAN, AMAN DAN HARMONIS bersandar pada tata kelola pemerintahan dengan penguatan birokrasi dan pelayanan publik yang berkualitas	Wilayah Kabupaten Tanjung Jabung Timur		45.820.000,00	DINAS PERHUBUNGAN
		DINAS KOMUNIKASI DAN INFORMATIKA						**5.077.694.347,00**							**6.180.999.588,00**	
	2	**URUSAN PEMERINTAHAN WAJIB YANG TIDAK BERKAITAN DENGAN PELAYANAN DASAR**						**5.077.694.347,00**							**6.180.999.588,00**	
	2.16	**URUSAN PEMERINTAHAN BIDANG KOMUNIKASI DAN INFORMATIKA**						**4.942.164.947,00**							**6.081.771.874,00**	
1.	**2.16.01**	**PROGRAM PENUNJANG URUSAN PEMERINTAHAN DAERAH KABUPATEN/KOTA**	***Indeks Pelayanan Instansi***	**-**			**88,30 point**	**3.193.091.847,00**						**-**	**3.529.732.375,00**	

NO	KODE	URUSAN / BIDANG URUSAN / PROGRAM / KEGIATAN / SUB KEGIATAN	INDIKATOR PROGRAM / KEGIATAN / SUB KEGIATAN	TARGET AKHIR PERIODE RENSTRA OPD	REALISASI CAPAIAN RENJA OPD TAHUN 2022	PRAKIRAAN CAPAIAN TARGET RENJA OPD TAHUN 2023	CAPAIAN KINERJA DAN KERANGKA PENDANAAN						KELOMPOK SASARAN	PRAKIRAAN MAJU RENCANA TAHUN 2025		PERANGKAT DAERAH PENANGGUNG JAWAB
							TARGET 2024	PAGU INDIKATIF (Rp)	LOKASI	SUMBER DANA	PRIORITAS			TARGET	PAGU INDIKATIF (Rp)	
											NASIONAL	DAERAH				
1	2	3	4	5	6	7	8	9	10	11	12	13	14	15	16	17
	2.16.01.2.01	Perencanaan, Penganggaran, dan Evaluasi Kinerja Perangkat Daerah	*Presentase Dokumen Perencanaan dan Laporan Kinerja*	-			100 persen	26.946.200,00			-	TANJUNG JABUNG TIMUR NYAMAN, AMAN DAN HARMONIS bersandar pada tata kelola pemerintahan dengan penguatan birokrasi dan pelayanan publik yang berkualitas	Dinas Komunikasi dan Informatika	-	55.000.000,00	DINAS KOMUNIKASI DAN INFORMATIKA
	2.16.01.2.01.0001	Penyusunan Dokumen Perencanaan Perangkat Daerah														
			Jumlah Dokumen Perencanaan Perangkat Daerah				2 Dokumen	3.036.900,00	- Kab. Tanjung Jabung Timur, Muara Sabak Barat, Rano	DANA TRANSFER UMUM-DANA ALOKASI UMUM	-	TANJUNG JABUNG TIMUR NYAMAN, AMAN DAN HARMONIS bersandar pada tata kelola pemerintahan dengan penguatan birokrasi dan pelayanan publik yang berkualitas	Dinas Komunikasi dan Informatika		4.000.000,00	DINAS KOMUNIKASI DAN INFORMATIKA
	2.16.01.2.01.0002	Koordinasi dan Penyusunan Dokumen RKA-SKPD														
			Jumlah Dokumen RKA-SKPD dan Laporan Hasil Koordinasi Penyusunan Dokumen RKA-SKPD				1 Dokumen	2.517.500,00	- Kab. Tanjung Jabung Timur, Muara Sabak Barat, Rano	DANA TRANSFER UMUM-DANA ALOKASI UMUM	-	TANJUNG JABUNG TIMUR NYAMAN, AMAN DAN HARMONIS bersandar pada tata kelola pemerintahan dengan penguatan birokrasi dan pelayanan publik yang berkualitas	Dinas Komunikasi dan Informatika		5.200.000,00	DINAS KOMUNIKASI DAN INFORMATIKA
	2.16.01.2.01.0003	Koordinasi dan Penyusunan Dokumen Perubahan RKA-SKPD														

NO	KODE	URUSAN / BIDANG URUSAN / PROGRAM / KEGIATAN / SUB KEGIATAN	INDIKATOR PROGRAM / KEGIATAN / SUB KEGIATAN	TARGET AKHIR PERIODE RENSTRA OPD	REALISASI CAPAIAN RENJA OPD TAHUN 2022	PRAKIRAAN CAPAIAN TARGET RENJA OPD TAHUN 2023	CAPAIAN KINERJA DAN KERANGKA PENDANAAN						KELOMPOK SASARAN	PRAKIRAAN MAJU RENCANA TAHUN 2025		PERANGKAT DAERAH PENANGGUNG JAWAB
							TARGET 2024	PAGU INDIKATIF (Rp)	LOKASI	SUMBER DANA	PRIORITAS			TARGET	PAGU INDIKATIF (Rp)	
											NASIONAL	DAERAH				
1	2	3	4	5	6	7	8	9	10	11	12	13	14	15	16	17
			Jumlah Dokumen Perubahan RKA-SKPD dan Laporan Hasil Koordinasi Penyusunan Dokumen Perubahan RKA-SKPD				1 Dokumen	2.517.500,00	- Kab. Tanjung Jabung Timur, Muara Sabak Barat, Rano	DANA TRANSFER UMUM-DANA ALOKASI UMUM	-	TANJUNG JABUNG TIMUR NYAMAN, AMAN DAN HARMONIS bersandar pada tata kelola pemerintahan dengan penguatan birokrasi dan pelayanan publik yang berkualitas	Dinas Komunikasi dan Informatika		5.200.000,00	DINAS KOMUNIKASI DAN INFORMATIKA
	2.16.01.2.01.0004	Koordinasi dan Penyusunan DPA-SKPD														
			Jumlah Dokumen DPA-SKPD dan Laporan Hasil Koordinasi Penyusunan Dokumen DPA-SKPD				1 Dokumen	1.600.000,00	- Kab. Tanjung Jabung Timur, Muara Sabak Barat, Rano	DANA TRANSFER UMUM-DANA ALOKASI UMUM	-	TANJUNG JABUNG TIMUR NYAMAN, AMAN DAN HARMONIS bersandar pada tata kelola pemerintahan dengan penguatan birokrasi dan pelayanan publik yang berkualitas	Dinas Komunikasi dan Informatika		5.200.000,00	DINAS KOMUNIKASI DAN INFORMATIKA
	2.16.01.2.01.0005	Koordinasi dan Penyusunan Perubahan DPA- SKPD														
			Jumlah Dokumen Perubahan DPA-SKPD dan Laporan Hasil Koordinasi Penyusunan Dokumen Perubahan DPA-SKPD				1 Dokumen	1.654.300,00	- Kab. Tanjung Jabung Timur, Muara Sabak Barat, Rano	DANA TRANSFER UMUM-DANA ALOKASI UMUM	-	-	Dinas Komunikasi dan Informatika		5.200.000,00	DINAS KOMUNIKASI DAN INFORMATIKA
	2.16.01.2.01.0006	Koordinasi dan Penyusunan Laporan Capaian Kinerja dan Ikhtisar Realisasi Kinerja SKPD														

NO	KODE	URUSAN / BIDANG URUSAN / PROGRAM / KEGIATAN / SUB KEGIATAN	INDIKATOR PROGRAM / KEGIATAN / SUB KEGIATAN	TARGET AKHIR PERIODE RENSTRA OPD	REALISASI CAPAIAN RENJA OPD TAHUN 2022	PRAKIRAAN CAPAIAN TARGET RENJA OPD TAHUN 2023	CAPAIAN KINERJA DAN KERANGKA PENDANAAN						KELOMPOK SASARAN	PRAKIRAAN MAJU RENCANA TAHUN 2025		PERANGKAT DAERAH PENANGGUNG JAWAB
							TARGET 2024	PAGU INDIKATIF (Rp)	LOKASI	SUMBER DANA	PRIORITAS			TARGET	PAGU INDIKATIF (Rp)	
											NASIONAL	DAERAH				
1	2	3	4	5	6	7	8	9	10	11	12	13	14	15	16	17
			Jumlah Laporan Capaian Kinerja dan Ikhtisar Realisasi Kinerja SKPD dan Laporan Hasil Koordinasi Penyusunan Laporan Capaian Kinerja dan Ikhtisar Realisasi Kinerja SKPD				2 Laporan	3.120.000,00	- Kab. Tanjung Jabung Timur, Muara Sabak Barat, Rano	DANA TRANSFER UMUM-DANA ALOKASI UMUM	-	TANJUNG JABUNG TIMUR NYAMAN, AMAN DAN HARMONIS bersandar pada tata kelola pemerintahan dengan penguatan birokrasi dan pelayanan publik yang berkualitas	Dinas Komunikasi dan Informatika		5.200.000,00	DINAS KOMUNIKASI DAN INFORMATIKA
	2.16.01.2.01.0007	Evaluasi Kinerja Perangkat Daerah														
			Jumlah Laporan Evaluasi Kinerja Perangkat Daerah				4 Laporan	12.500.000,00	- Kab. Tanjung Jabung Timur, Semua Kecamatan, Semua Kel/Desa	DANA TRANSFER UMUM-DANA ALOKASI UMUM	-	TANJUNG JABUNG TIMUR NYAMAN, AMAN DAN HARMONIS bersandar pada tata kelola pemerintahan dengan penguatan birokrasi dan pelayanan publik yang berkualitas	Dinas Komunikasi dan Informatika		25.000.000,00	DINAS KOMUNIKASI DAN INFORMATIKA
	2.16.01.2.02	Administrasi Keuangan Perangkat Daerah	*Persentase Penyelesaian Administrasi Keuangan Daerah*	-			100 persen	2.570.869.234,00			-	TANJUNG JABUNG TIMUR NYAMAN, AMAN DAN HARMONIS bersandar pada tata kelola pemerintahan dengan penguatan birokrasi dan pelayanan publik yang berkualitas	ASN Dinas Komunikasi dan Informatika	-	2.818.928.378,00	DINAS KOMUNIKASI DAN INFORMATIKA
	2.16.01.2.02.0001	Penyediaan Gaji dan Tunjangan ASN														

NO	KODE	URUSAN / BIDANG URUSAN / PROGRAM / KEGIATAN / SUB KEGIATAN	INDIKATOR PROGRAM / KEGIATAN / SUB KEGIATAN	TARGET AKHIR PERIODE RENSTRA OPD	REALISASI CAPAIAN RENJA OPD TAHUN 2022	PRAKIRAAN CAPAIAN TARGET RENJA OPD TAHUN 2023	CAPAIAN KINERJA DAN KERANGKA PENDANAAN						KELOMPOK SASARAN	PRAKIRAAN MAJU RENCANA TAHUN 2025		PERANGKAT DAERAH PENANGGUNG JAWAB
							TARGET 2024	PAGU INDIKATIF (Rp)	LOKASI	SUMBER DANA	PRIORITAS			TARGET	PAGU INDIKATIF (Rp)	
											NASIONAL	DAERAH				
1	2	3	4	5	6	7	8	9	10	11	12	13	14	15	16	17
			Jumlah Orang yang Menerima Gaji dan Tunjangan ASN				18 Orang/bulan	1.842.344.434,00	- Kab. Tanjung Jabung Timur, Muara Sabak Barat, Rano	DANA TRANSFER UMUM-DANA ALOKASI UMUM	-	TANJUNG JABUNG TIMUR NYAMAN, AMAN DAN HARMONIS bersandar pada tata kelola pemerintahan dengan penguatan birokrasi dan pelayanan publik yang berkualitas	ASN Dinas Komunikasi dan Informatika		2.106.928.378,00	DINAS KOMUNIKASI DAN INFORMATIKA
	2.16.01.2.02.0003	Pelaksanaan Penatausahaan dan Pengujian/Verifikasi Keuangan SKPD														
			Jumlah Dokumen Penatausahaan dan Pengujian/Verifikasi Keuangan SKPD				12 Dokumen	726.620.000,00	- Kab. Tanjung Jabung Timur, Muara Sabak Barat, Rano	DANA TRANSFER UMUM-DANA ALOKASI UMUM	-	TANJUNG JABUNG TIMUR NYAMAN, AMAN DAN HARMONIS bersandar pada tata kelola pemerintahan dengan penguatan birokrasi dan pelayanan publik yang berkualitas	ASN Dinas Komunikasi dan Informatika		706.000.000,00	DINAS KOMUNIKASI DAN INFORMATIKA
	2.16.01.2.02.0005	Koordinasi dan Penyusunan Laporan Keuangan Akhir Tahun SKPD														
			Jumlah Laporan Keuangan Akhir Tahun SKPD dan Laporan Hasil Koordinasi Penyusunan Laporan Keuangan Akhir Tahun SKPD				1 Laporan	1.904.800,00	- Kab. Tanjung Jabung Timur, Muara Sabak Barat, Rano	DANA TRANSFER UMUM-DANA ALOKASI UMUM	-	TANJUNG JABUNG TIMUR NYAMAN, AMAN DAN HARMONIS bersandar pada tata kelola pemerintahan dengan penguatan birokrasi dan pelayanan publik yang berkualitas	ASN Dinas Komunikasi dan Informatika		6.000.000,00	DINAS KOMUNIKASI DAN INFORMATIKA

NO	KODE	URUSAN / BIDANG URUSAN / PROGRAM / KEGIATAN / SUB KEGIATAN	INDIKATOR PROGRAM / KEGIATAN / SUB KEGIATAN	TARGET AKHIR PERIODE RENSTRA OPD	REALISASI CAPAIAN RENJA OPD TAHUN 2022	PRAKIRAAN CAPAIAN TARGET RENJA OPD TAHUN 2023	CAPAIAN KINERJA DAN KERANGKA PENDANAAN						KELOMPOK SASARAN	PRAKIRAAN MAJU RENCANA TAHUN 2025		PERANGKAT DAERAH PENANGGUNG JAWAB
							TARGET 2024	PAGU INDIKATIF (Rp)	LOKASI	SUMBER DANA	PRIORITAS			TARGET	PAGU INDIKATIF (Rp)	
											NASIONAL	DAERAH				
1	2	3	4	5	6	7	8	9	10	11	12	13	14	15	16	17
	2.16.01.2.05	Administrasi Kepegawaian Perangkat Daerah	*Persentase Penyelesaian Adminstrasi Kepegawaian Perangkat Daerah*	-			100 Persen	54.400.000,00			-	TANJUNG JABUNG TIMUR NYAMAN, AMAN DAN HARMONIS bersandar pada tata kelola pemerintahan dengan penguatan birokrasi dan pelayanan publik yang berkualitas	ASN Dinas Komunikasi dan Informatika	-	45.000.000,00	DINAS KOMUNIKASI DAN INFORMATIKA
	2.16.01.2.05.0002	Pengadaan Pakaian Dinas beserta Atribut Kelengkapannya														
			Jumlah Paket Pakaian Dinas beserta Atribut Kelengkapan				46 Paket	29.400.000,00	- Kab. Tanjung Jabung Timur, Muara Sabak Barat, Rano	DANA TRANSFER UMUM-DANA ALOKASI UMUM	-	TANJUNG JABUNG TIMUR NYAMAN, AMAN DAN HARMONIS bersandar pada tata kelola pemerintahan dengan penguatan birokrasi dan pelayanan publik yang berkualitas	ASN Dinas Komunikasi dan Informatika		35.000.000,00	DINAS KOMUNIKASI DAN INFORMATIKA
	2.16.01.2.05.0009	Pendidikan dan Pelatihan Pegawai Berdasarkan Tugas dan Fungsi														
			Jumlah Pegawai Berdasarkan Tugas dan Fungsi yang Mengikuti Pendidikan dan Pelatihan				4 Orang	25.000.000,00	- Semua Kota/Kab, Semua Kecamatan, Semua Kel/Desa	DANA TRANSFER UMUM-DANA ALOKASI UMUM	-	TANJUNG JABUNG TIMUR NYAMAN, AMAN DAN HARMONIS bersandar pada tata kelola pemerintahan dengan penguatan birokrasi dan pelayanan publik yang berkualitas	ASN Dinas Komunikasi dan Informatika		10.000.000,00	DINAS KOMUNIKASI DAN INFORMATIKA

NO	KODE	URUSAN / BIDANG URUSAN / PROGRAM / KEGIATAN / SUB KEGIATAN	INDIKATOR PROGRAM / KEGIATAN / SUB KEGIATAN	TARGET AKHIR PERIODE RENSTRA OPD	REALISASI CAPAIAN RENJA OPD TAHUN 2022	PRAKIRAAN CAPAIAN TARGET RENJA OPD TAHUN 2023	CAPAIAN KINERJA DAN KERANGKA PENDANAAN						KELOMPOK SASARAN	PRAKIRAAN MAJU RENCANA TAHUN 2025		PERANGKAT DAERAH PENANGGUNG JAWAB
							TARGET 2024	PAGU INDIKATIF (Rp)	LOKASI	SUMBER DANA	PRIORITAS			TARGET	PAGU INDIKATIF (Rp)	
											NASIONAL	DAERAH				
1	2	3	4	5	6	7	8	9	10	11	12	13	14	15	16	17
	2.16.01.2.06	Administrasi Umum Perangkat Daerah	*Persentase Penyelesaian Administrasi Umum Daerah*	-			100 Persen	128.835.573,00			-	TANJUNG JABUNG TIMUR NYAMAN, AMAN DAN HARMONIS bersandar pada tata kelola pemerintahan dengan penguatan birokrasi dan pelayanan publik yang berkualitas	Dinas Komunikasi dan Informatika	-	144.500.000,00	DINAS KOMUNIKASI DAN INFORMATIKA
	2.16.01.2.06.0001	Penyediaan Komponen Instalasi Listrik/Penerangan Bangunan Kantor														
			Jumlah Paket Komponen Instalasi Listrik/Penerangan Bangunan Kantor yang Disediakan				1 Paket	5.092.700,00	- Kab. Tanjung Jabung Timur, Muara Sabak Barat, Rano	DANA TRANSFER UMUM-DANA ALOKASI UMUM	-	TANJUNG JABUNG TIMUR NYAMAN, AMAN DAN HARMONIS bersandar pada tata kelola pemerintahan dengan penguatan birokrasi dan pelayanan publik yang berkualitas	Dinas Komunikasi dan Informatika		13.000.000,00	DINAS KOMUNIKASI DAN INFORMATIKA
	2.16.01.2.06.0002	Penyediaan Peralatan dan Perlengkapan Kantor														
			Jumlah Paket Peralatan dan Perlengkapan Kantor yang Disediakan				2 Paket	34.149.535,00	- Kab. Tanjung Jabung Timur, Muara Sabak Barat, Rano	DANA TRANSFER UMUM-DANA ALOKASI UMUM	-	TANJUNG JABUNG TIMUR NYAMAN, AMAN DAN HARMONIS bersandar pada tata kelola pemerintahan dengan penguatan birokrasi dan pelayanan publik yang berkualitas	Dinas Komunikasi dan Informatika		52.000.000,00	DINAS KOMUNIKASI DAN INFORMATIKA
	2.16.01.2.06.0005	Penyediaan Barang Cetakan dan Penggandaan														

NO	KODE	URUSAN / BIDANG URUSAN / PROGRAM / KEGIATAN / SUB KEGIATAN	INDIKATOR PROGRAM / KEGIATAN / SUB KEGIATAN	TARGET AKHIR PERIODE RENSTRA OPD	REALISASI CAPAIAN RENJA OPD TAHUN 2022	PRAKIRAAN CAPAIAN TARGET RENJA OPD TAHUN 2023	CAPAIAN KINERJA DAN KERANGKA PENDANAAN						KELOMPOK SASARAN	PRAKIRAAN MAJU RENCANA TAHUN 2025		PERANGKAT DAERAH PENANGGUNG JAWAB
							TARGET 2024	PAGU INDIKATIF (Rp)	LOKASI	SUMBER DANA	PRIORITAS			TARGET	PAGU INDIKATIF (Rp)	
											NASIONAL	DAERAH				
1	2	3	4	5	6	7	8	9	10	11	12	13	14	15	16	17
			Jumlah Paket Barang Cetakan dan Penggandaan yang Disediakan				1 Paket	15.563.338,00	- Kab. Tanjung Jabung Timur, Muara Sabak Barat, Rano	DANA TRANSFER UMUM-DANA ALOKASI UMUM	-	TANJUNG JABUNG TIMUR NYAMAN, AMAN DAN HARMONIS bersandar pada tata kelola pemerintahan dengan penguatan birokrasi dan pelayanan publik yang berkualitas	Dinas Komunikasi dan Informatika		20.000.000,00	DINAS KOMUNIKASI DAN INFORMATIKA
	2.16.01.2.06.0006	Penyediaan Bahan Bacaan dan Peraturan Perundang-undangan														
			Jumlah Dokumen Bahan Bacaan dan Peraturan Perundang-Undangan yang Disediakan				1 Dokumen	3.600.000,00	- Kab. Tanjung Jabung Timur, Muara Sabak Barat, Rano	DANA TRANSFER UMUM-DANA ALOKASI UMUM	-	TANJUNG JABUNG TIMUR NYAMAN, AMAN DAN HARMONIS bersandar pada tata kelola pemerintahan dengan penguatan birokrasi dan pelayanan publik yang berkualitas	Dinas Komunikasi dan Informatika		6.000.000,00	DINAS KOMUNIKASI DAN INFORMATIKA
	2.16.01.2.06.0008	Fasilitasi Kunjungan Tamu														
			Jumlah Laporan Fasilitasi Kunjungan Tamu				1 Laporan	3.180.000,00	- Kab. Tanjung Jabung Timur, Muara Sabak Barat, Rano	DANA TRANSFER UMUM-DANA ALOKASI UMUM	-	TANJUNG JABUNG TIMUR NYAMAN, AMAN DAN HARMONIS bersandar pada tata kelola pemerintahan dengan penguatan birokrasi dan pelayanan publik yang berkualitas	Dinas Komunikasi dan Informatika		5.500.000,00	DINAS KOMUNIKASI DAN INFORMATIKA
	2.16.01.2.06.0009	Penyelenggaraan Rapat Koordinasi dan Konsultasi SKPD														

NO	KODE	URUSAN / BIDANG URUSAN / PROGRAM / KEGIATAN / SUB KEGIATAN	INDIKATOR PROGRAM / KEGIATAN / SUB KEGIATAN	TARGET AKHIR PERIODE RENSTRA OPD	REALISASI CAPAIAN RENJA OPD TAHUN 2022	PRAKIRAAN CAPAIAN TARGET RENJA OPD TAHUN 2023	CAPAIAN KINERJA DAN KERANGKA PENDANAAN						KELOMPOK SASARAN	PRAKIRAAN MAJU RENCANA TAHUN 2025		PERANGKAT DAERAH PENANGGUNG JAWAB
							TARGET 2024	PAGU INDIKATIF (Rp)	LOKASI	SUMBER DANA	PRIORITAS			TARGET	PAGU INDIKATIF (Rp)	
											NASIONAL	DAERAH				
1	2	3	4	5	6	7	8	9	10	11	12	13	14	15	16	17
			Jumlah Laporan Penyelenggaraan Rapat Koordinasi dan Konsultasi SKPD				1 Laporan	67.250.000,00	- Kab. Tanjung Jabung Timur, Muara Sabak Barat, Rano	DANA TRANSFER UMUM-DANA ALOKASI UMUM	-	TANJUNG JABUNG TIMUR NYAMAN, AMAN DAN HARMONIS bersandar pada tata kelola pemerintahan dengan penguatan birokrasi dan pelayanan publik yang berkualitas	Dinas Komunikasi dan Informatika		48.000.000,00	DINAS KOMUNIKASI DAN INFORMATIKA
	2.16.01.2.07	Pengadaan Barang Milik Daerah Penunjang Urusan Pemerintah Daerah	*Persentase Pengadaan Barang Milik Daerah Penunjang Urusan Pemerintah Daerah*	-			100 Persen	65.165.640,00			-	TANJUNG JABUNG TIMUR NYAMAN, AMAN DAN HARMONIS bersandar pada tata kelola pemerintahan dengan penguatan birokrasi dan pelayanan publik yang berkualitas	Dinas Komunikasi dan Informatika	-	110.303.997,00	DINAS KOMUNIKASI DAN INFORMATIKA
	2.16.01.2.07.0002	Pengadaan Kendaraan Dinas Operasional atau Lapangan														
			Jumlah Unit Kendaraan Dinas Operasional atau Lapangan yang Disediakan				1 Unit	25.000.000,00	-	DANA TRANSFER UMUM-DANA ALOKASI UMUM	-	TANJUNG JABUNG TIMUR NYAMAN, AMAN DAN HARMONIS bersandar pada tata kelola pemerintahan dengan penguatan birokrasi dan pelayanan publik yang berkualitas	Dinas Komunikasi dan Informatika		0,00	DINAS KOMUNIKASI DAN INFORMATIKA
	2.16.01.2.07.0005	Pengadaan Mebel														

NO	KODE	URUSAN / BIDANG URUSAN / PROGRAM / KEGIATAN / SUB KEGIATAN	INDIKATOR PROGRAM / KEGIATAN / SUB KEGIATAN	TARGET AKHIR PERIODE RENSTRA OPD	REALISASI CAPAIAN RENJA OPD TAHUN 2022	PRAKIRAAN CAPAIAN TARGET RENJA OPD TAHUN 2023	CAPAIAN KINERJA DAN KERANGKA PENDANAAN						KELOMPOK SASARAN	PRAKIRAAN MAJU RENCANA TAHUN 2025		PERANGKAT DAERAH PENANGGUNG JAWAB
							TARGET 2024	PAGU INDIKATIF (Rp)	LOKASI	SUMBER DANA	PRIORITAS			TARGET	PAGU INDIKATIF (Rp)	
											NASIONAL	DAERAH				
1	2	3	4	5	6	7	8	9	10	11	12	13	14	15	16	17
			Jumlah Paket Mebel yang Disediakan				10 Unit	23.165.640,00	- Kab. Tanjung Jabung Timur, Semua Kecamatan, Semua Kel/Desa	DANA TRANSFER UMUM-DANA ALOKASI UMUM	-	TANJUNG JABUNG TIMUR NYAMAN, AMAN DAN HARMONIS bersandar pada tata kelola pemerintahan dengan penguatan birokrasi dan pelayanan publik yang berkualitas	Dinas Komunikasi dan Informatika		0,00	DINAS KOMUNIKASI DAN INFORMATIKA
	2.16.01.2.07.0006	Pengadaan Peralatan dan Mesin Lainnya														
			Jumlah Unit Peralatan dan Mesin Lainnya yang Disediakan				3 Unit	17.000.000,00	- Kab. Tanjung Jabung Timur, Semua Kecamatan, Semua Kel/Desa	DANA TRANSFER UMUM-DANA ALOKASI UMUM	-	TANJUNG JABUNG TIMUR NYAMAN, AMAN DAN HARMONIS bersandar pada tata kelola pemerintahan dengan penguatan birokrasi dan pelayanan publik yang berkualitas	Dinas Komunikasi dan Informatika		110.303.997,00	DINAS KOMUNIKASI DAN INFORMATIKA
	2.16.01.2.08	Penyediaan Jasa Penunjang Urusan Pemerintahan Daerah	*Persentase Penyediaan Jasa Penunjang Urusan Pemerintah Daerah*	-			100 Persen	204.100.000,00			-	TANJUNG JABUNG TIMUR NYAMAN, AMAN DAN HARMONIS bersandar pada tata kelola pemerintahan dengan penguatan birokrasi dan pelayanan publik yang berkualitas	Dinas Komunikasi dan Informatika	-	152.000.000,00	DINAS KOMUNIKASI DAN INFORMATIKA
	2.16.01.2.08.0001	Penyediaan Jasa Surat Menyurat														

NO	KODE	URUSAN / BIDANG URUSAN / PROGRAM / KEGIATAN / SUB KEGIATAN	INDIKATOR PROGRAM / KEGIATAN / SUB KEGIATAN	TARGET AKHIR PERIODE RENSTRA OPD	REALISASI CAPAIAN RENJA OPD TAHUN 2022	PRAKIRAAN CAPAIAN TARGET RENJA OPD TAHUN 2023	CAPAIAN KINERJA DAN KERANGKA PENDANAAN						KELOMPOK SASARAN	PRAKIRAAN MAJU RENCANA TAHUN 2025		PERANGKAT DAERAH PENANGGUNG JAWAB
							TARGET 2024	PAGU INDIKATIF (Rp)	LOKASI	SUMBER DANA	PRIORITAS			TARGET	PAGU INDIKATIF (Rp)	
											NASIONAL	DAERAH				
1	2	3	4	5	6	7	8	9	10	11	12	13	14	15	16	17
			Jumlah Laporan Penyediaan Jasa Surat Menyurat				1 Laporan	2.500.000,00	- Kab. Tanjung Jabung Timur, Muara Sabak Barat, Rano	DANA TRANSFER UMUM-DANA ALOKASI UMUM	-	TANJUNG JABUNG TIMUR NYAMAN, AMAN DAN HARMONIS bersandar pada tata kelola pemerintahan dengan penguatan birokrasi dan pelayanan publik yang berkualitas	Dinas Komunikasi dan Informatika		2.000.000,00	DINAS KOMUNIKASI DAN INFORMATIKA
	2.16.01.2.08.0002	Penyediaan Jasa Komunikasi, Sumber Daya Air dan Listrik														
			Jumlah Laporan Penyediaan Jasa Komunikasi, Sumber Daya Air dan Listrik yang Disediakan				1 Laporan	201.600.000,00	- Kab. Tanjung Jabung Timur, Muara Sabak Barat, Rano	DANA TRANSFER UMUM-DANA ALOKASI UMUM	-	TANJUNG JABUNG TIMUR NYAMAN, AMAN DAN HARMONIS bersandar pada tata kelola pemerintahan dengan penguatan birokrasi dan pelayanan publik yang berkualitas	Dinas Komunikasi dan Informatika		150.000.000,00	DINAS KOMUNIKASI DAN INFORMATIKA
	2.16.01.2.09	Pemeliharaan Barang Milik Daerah Penunjang Urusan Pemerintahan Daerah	*Persentase Pemeliharaan Barang Milik Daerah*	-			100 Persen	142.775.200,00			-	TANJUNG JABUNG TIMUR NYAMAN, AMAN DAN HARMONIS bersandar pada tata kelola pemerintahan dengan penguatan birokrasi dan pelayanan publik yang berkualitas	Aset Dinas Komunikasi dan Informatika	-	204.000.000,00	DINAS KOMUNIKASI DAN INFORMATIKA
	2.16.01.2.09.0001	Penyediaan Jasa Pemeliharaan, Biaya Pemeliharaan, dan Pajak Kendaraan Perorangan Dinas atau Kendaraan Dinas Jabatan														

NO	KODE	URUSAN / BIDANG URUSAN / PROGRAM / KEGIATAN / SUB KEGIATAN	INDIKATOR PROGRAM / KEGIATAN / SUB KEGIATAN	TARGET AKHIR PERIODE RENSTRA OPD	REALISASI CAPAIAN RENJA OPD TAHUN 2022	PRAKIRAAN CAPAIAN TARGET RENJA OPD TAHUN 2023	CAPAIAN KINERJA DAN KERANGKA PENDANAAN						KELOMPOK SASARAN	PRAKIRAAN MAJU RENCANA TAHUN 2025		PERANGKAT DAERAH PENANGGUNG JAWAB
							TARGET 2024	PAGU INDIKATIF (Rp)	LOKASI	SUMBER DANA	PRIORITAS			TARGET	PAGU INDIKATIF (Rp)	
											NASIONAL	DAERAH				
1	2	3	4	5	6	7	8	9	10	11	12	13	14	15	16	17
			Jumlah Kendaraan Perorangan Dinas atau Kendaraan Dinas Jabatan yang Dipelihara dan dibayarkan Pajaknya				2 Unit	76.370.000,00	- Kab. Tanjung Jabung Timur, Muara Sabak Barat, Rano	DANA TRANSFER UMUM-DANA ALOKASI UMUM	-	TANJUNG JABUNG TIMUR NYAMAN, AMAN DAN HARMONIS bersandar pada tata kelola pemerintahan dengan penguatan birokrasi dan pelayanan publik yang berkualitas	Aset Dinas Komunikasi dan Informatika		83.880.000,00	DINAS KOMUNIKASI DAN INFORMATIKA
	2.16.01.2.09.0002	Penyediaan Jasa Pemeliharaan, Biaya Pemeliharaan, Pajak dan Perizinan Kendaraan Dinas Operasional atau Lapangan														
			Jumlah Kendaraan Dinas Operasional atau Lapangan yang Dipelihara dan dibayarkan Pajak dan Perizinannya				5 Unit	24.110.000,00	- Kab. Tanjung Jabung Timur, Muara Sabak Barat, Rano	DANA TRANSFER UMUM-DANA ALOKASI UMUM	-	TANJUNG JABUNG TIMUR NYAMAN, AMAN DAN HARMONIS bersandar pada tata kelola pemerintahan dengan penguatan birokrasi dan pelayanan publik yang berkualitas	Aset Dinas Komunikasi dan Informatika		51.120.000,00	DINAS KOMUNIKASI DAN INFORMATIKA
	2.16.01.2.09.0006	Pemeliharaan Peralatan dan Mesin Lainnya														
			Jumlah Peralatan dan Mesin Lainnya yang Dipelihara				20 Unit	24.343.200,00	- Kab. Tanjung Jabung Timur, Semua Kecamatan, Semua Kel/Desa	DANA TRANSFER UMUM-DANA ALOKASI UMUM	-	TANJUNG JABUNG TIMUR NYAMAN, AMAN DAN HARMONIS bersandar pada tata kelola pemerintahan dengan penguatan birokrasi dan pelayanan publik yang berkualitas	Aset Dinas Komunikasi dan Informatika		32.000.000,00	DINAS KOMUNIKASI DAN INFORMATIKA
	2.16.01.2.09.0009	Pemeliharaan/Rehabilitasi Gedung Kantor dan Bangunan Lainnya														

NO	KODE	URUSAN / BIDANG URUSAN / PROGRAM / KEGIATAN / SUB KEGIATAN	INDIKATOR PROGRAM / KEGIATAN / SUB KEGIATAN	TARGET AKHIR PERIODE RENSTRA OPD	REALISASI CAPAIAN RENJA OPD TAHUN 2022	PRAKIRAAN CAPAIAN TARGET RENJA OPD TAHUN 2023	CAPAIAN KINERJA DAN KERANGKA PENDANAAN						KELOMPOK SASARAN	PRAKIRAAN MAJU RENCANA TAHUN 2025		PERANGKAT DAERAH PENANGGUNG JAWAB
							TARGET 2024	PAGU INDIKATIF (Rp)	LOKASI	SUMBER DANA	PRIORITAS			TARGET	PAGU INDIKATIF (Rp)	
											NASIONAL	DAERAH				
1	2	3	4	5	6	7	8	9	10	11	12	13	14	15	16	17
			Jumlah Gedung Kantor dan Bangunan Lainnya yang Dipelihara/Direhabilitasi				1 Unit	17.952.000,00	- Kab. Tanjung Jabung Timur, Muara Sabak Barat, Rano	DANA TRANSFER UMUM-DANA ALOKASI UMUM	-	TANJUNG JABUNG TIMUR NYAMAN, AMAN DAN HARMONIS bersandar pada tata kelola pemerintahan dengan penguatan birokrasi dan pelayanan publik yang berkualitas	Aset Dinas Komunikasi dan Informatika		37.000.000,00	DINAS KOMUNIKASI DAN INFORMATIKA
2.	**2.16.02**	**PROGRAM PENGELOLAAN INFORMASI DAN KOMUNIKASI PUBLIK**	***Persentase Perangkat Daerah dengan PPID Aktif***	**-**			**74,41 Persen**	**357.732.600,00**						**-**	**831.323.052,00**	
	2.16.02.2.01	Pengelolaan Informasi dan Komunikasi Publik Pemerintah Daerah Kabupaten/Kota	*Perangkat Daerah dengan PPID Aktif*	-			32 OPD	357.732.600,00			-	TANJUNG JABUNG TIMUR NYAMAN, AMAN DAN HARMONIS bersandar pada tata kelola pemerintahan dengan penguatan birokrasi dan pelayanan publik yang berkualitas	Organisasi Perangkat Daerah dan Masyarakat	-	831.323.052,00	DINAS KOMUNIKASI DAN INFORMATIKA
	2.16.02.2.01.0004	Pengelolaan Konten dan Perencanaan Media Komunikasi Publik														
			Jumlah Dokumen Hasil Pengelolaan Konten dan Perencanaan Media Komunikasi Publik				3 Dokumen	257.635.000,00	- Kab. Tanjung Jabung Timur, Semua Kecamatan, Semua Kel/Desa	DANA TRANSFER UMUM-DANA ALOKASI UMUM	-	TANJUNG JABUNG TIMUR NYAMAN, AMAN DAN HARMONIS bersandar pada tata kelola pemerintahan dengan penguatan birokrasi dan pelayanan publik yang berkualitas	Organisasi Perangkat Daerah dan Masyarakat		600.000.000,00	DINAS KOMUNIKASI DAN INFORMATIKA
	2.16.02.2.01.0006	Pelayanan Informasi Publik														

NO	KODE	URUSAN / BIDANG URUSAN / PROGRAM / KEGIATAN / SUB KEGIATAN	INDIKATOR PROGRAM / KEGIATAN / SUB KEGIATAN	TARGET AKHIR PERIODE RENSTRA OPD	REALISASI CAPAIAN RENJA OPD TAHUN 2022	PRAKIRAAN CAPAIAN TARGET RENJA OPD TAHUN 2023	CAPAIAN KINERJA DAN KERANGKA PENDANAAN						KELOMPOK SASARAN	PRAKIRAAN MAJU RENCANA TAHUN 2025		PERANGKAT DAERAH PENANGGUNG JAWAB
							TARGET 2024	PAGU INDIKATIF (Rp)	LOKASI	SUMBER DANA	PRIORITAS			TARGET	PAGU INDIKATIF (Rp)	
											NASIONAL	DAERAH				
1	2	3	4	5	6	7	8	9	10	11	12	13	14	15	16	17
			Jumlah Dokumen Hasil Pelayanan Informasi Publik				1 Dokumen	50.747.600,00	- Kab. Tanjung Jabung Timur, Semua Kecamatan, Semua Kel/Desa	DANA TRANSFER UMUM-DANA ALOKASI UMUM	-	TANJUNG JABUNG TIMUR NYAMAN, AMAN DAN HARMONIS bersandar pada tata kelola pemerintahan dengan penguatan birokrasi dan pelayanan publik yang berkualitas	Organisasi Perangkat Daerah dan Masyarakat		40.000.000,00	DINAS KOMUNIKASI DAN INFORMATIKA
	2.16.02.2.01.0008	Kemitraan dengan Pemangku Kepentingan														
			Jumlah Dokumen Kemitraan dengan Pemangku Kepentingan				1 Dokumen	49.350.000,00	- Kab. Tanjung Jabung Timur, Semua Kecamatan, Semua Kel/Desa	DANA TRANSFER UMUM-DANA ALOKASI UMUM	-	TANJUNG JABUNG TIMUR NYAMAN, AMAN DAN HARMONIS bersandar pada tata kelola pemerintahan dengan penguatan birokrasi dan pelayanan publik yang berkualitas	Organisasi Perangkat Daerah dan Masyarakat		191.323.052,00	DINAS KOMUNIKASI DAN INFORMATIKA
3.	**2.16.03**	**PROGRAM PENGELOLAAN APLIKASI INFORMATIKA**	***Presentase Aplikasi yang terintegrasi***	**-**			**90,91 Persen**	**1.391.340.500,00**						**-**	**1.720.716.447,00**	
	2.16.03.2.02	Pengelolaan E-government di Lingkup Pemerintah Daerah Kabupaten/Kota	*Aplikasi yang terintegrasi*	-			2 Aplikasi	1.391.340.500,00			-	TANJUNG JABUNG TIMUR NYAMAN, AMAN DAN HARMONIS bersandar pada tata kelola pemerintahan dengan penguatan birokrasi dan pelayanan publik yang berkualitas	Organisasi Perangkat Daerah	-	1.720.716.447,00	DINAS KOMUNIKASI DAN INFORMATIKA
	2.16.03.2.02.0004	Penyelenggaraan Sistem Komunikasi Intra Pemerintah Daerah														

NO	KODE	URUSAN / BIDANG URUSAN / PROGRAM / KEGIATAN / SUB KEGIATAN	INDIKATOR PROGRAM / KEGIATAN / SUB KEGIATAN	TARGET AKHIR PERIODE RENSTRA OPD	REALISASI CAPAIAN RENJA OPD TAHUN 2022	PRAKIRAAN CAPAIAN TARGET RENJA OPD TAHUN 2023	CAPAIAN KINERJA DAN KERANGKA PENDANAAN						KELOMPOK SASARAN	PRAKIRAAN MAJU RENCANA TAHUN 2025		PERANGKAT DAERAH PENANGGUNG JAWAB
							TARGET 2024	PAGU INDIKATIF (Rp)	LOKASI	SUMBER DANA	PRIORITAS			TARGET	PAGU INDIKATIF (Rp)	
											NASIONAL	DAERAH				
1	2	3	4	5	6	7	8	9	10	11	12	13	14	15	16	17
			Jumlah Dokumen Hasil Penyelenggaraan Sistem Komunikasi Intra Pemerintah Daerah				1 Dokumen	1.341.440.500,00	- Kab. Tanjung Jabung Timur, Semua Kecamatan, Semua Kel/Desa	DANA TRANSFER UMUM-DANA ALOKASI UMUM	-	TANJUNG JABUNG TIMUR NYAMAN, AMAN DAN HARMONIS bersandar pada tata kelola pemerintahan dengan penguatan birokrasi dan pelayanan publik yang berkualitas	Organisasi Perangkat Daerah		1.684.716.447,00	DINAS KOMUNIKASI DAN INFORMATIKA
	2.16.03.2.02.0007	Pengembangan Aplikasi dan Proses Bisnis Pemerintahan Berbasis Elektronik														
			Jumlah Aplikasi dan Proses Bisnis Pemerintahan Berbasis Elektronik yang Dikembangkan				1 Unit	49.900.000,00	- Kab. Tanjung Jabung Timur, Semua Kecamatan, Semua Kel/Desa	DANA TRANSFER UMUM-DANA ALOKASI UMUM	-	TANJUNG JABUNG TIMUR NYAMAN, AMAN DAN HARMONIS bersandar pada tata kelola pemerintahan dengan penguatan birokrasi dan pelayanan publik yang berkualitas	Organisasi Perangkat Daerah		36.000.000,00	DINAS KOMUNIKASI DAN INFORMATIKA
	2.20	**URUSAN PEMERINTAHAN BIDANG STATISTIK**						**84.800.000,00**							**90.667.740,00**	
1.	**2.20.02**	**PROGRAM PENYELENGGARAAN STATISTIK SEKTORAL**	***Presentase Data Statistik Sektoral yang tersedia***	**-**			**68.75 Persen**	**84.800.000,00**						**-**	**90.667.740,00**	
	2.20.02.2.01	Penyelenggaraan Statistik Sektoral di Lingkup Daerah Kabupaten/Kota	*Penyelenggaraan Statistik Sektoral di Lingkup Daerah Kabupaten/Kota*	-			68,75 Persen	84.800.000,00			-	TANJUNG JABUNG TIMUR NYAMAN, AMAN DAN HARMONIS bersandar pada tata kelola pemerintahan dengan penguatan birokrasi dan pelayanan publik yang berkualitas	Organisasi Perangkat Daerah	-	90.667.740,00	DINAS KOMUNIKASI DAN INFORMATIKA

NO	KODE	URUSAN / BIDANG URUSAN / PROGRAM / KEGIATAN / SUB KEGIATAN	INDIKATOR PROGRAM / KEGIATAN / SUB KEGIATAN	TARGET AKHIR PERIODE RENSTRA OPD	REALISASI CAPAIAN RENJA OPD TAHUN 2022	PRAKIRAAN CAPAIAN TARGET RENJA OPD TAHUN 2023	CAPAIAN KINERJA DAN KERANGKA PENDANAAN						KELOMPOK SASARAN	PRAKIRAAN MAJU RENCANA TAHUN 2025		PERANGKAT DAERAH PENANGGUNG JAWAB
							TARGET 2024	PAGU INDIKATIF (Rp)	LOKASI	SUMBER DANA	PRIORITAS			TARGET	PAGU INDIKATIF (Rp)	
											NASIONAL	DAERAH				
1	2	3	4	5	6	7	8	9	10	11	12	13	14	15	16	17
	2.20.02.2.01.0001	Koordinasi dan Sinkronisasi Pengumpulan, Pengolahan, Analisis dan Diseminasi Data Statistik Sektoral														
			Jumlah Dokumen Koordinasi dan Sinkronisasi Pengumpulan, Pengolahan, Analisis dan Diseminasi Data Statistik Sektoral				5 Dokumen	84.800.000,00	- Kab. Tanjung Jabung Timur, Semua Kecamatan, Semua Kel/Desa	DANA TRANSFER UMUM-DANA ALOKASI UMUM	-	TANJUNG JABUNG TIMUR NYAMAN, AMAN DAN HARMONIS bersandar pada tata kelola pemerintahan dengan penguatan birokrasi dan pelayanan publik yang berkualitas	Organisasi Perangkat Daerah		90.667.740,00	DINAS KOMUNIKASI DAN INFORMATIKA
	2.21	**URUSAN PEMERINTAHAN BIDANG PERSANDIAN**						**50.729.400,00**							**8.559.974,00**	
1.	**2.21.02**	**PROGRAM PENYELENGGARAAN PERSANDIAN UNTUK PENGAMANAN INFORMASI**	***Presentase Keamanan Sistem Informasi***	**-**			**37.21 Persen**	**50.729.400,00**						**-**	**8.559.974,00**	
	2.21.02.2.01	Penyelenggaraan Persandian untuk Pengamanan Informasi Pemerintah Daerah Kabupaten/Kota	*Presentase Perangkat Daerah yang menggunakan Sertifikat Elektronik*	-			72,73 Persen	50.729.400,00			-	TANJUNG JABUNG TIMUR NYAMAN, AMAN DAN HARMONIS bersandar pada tata kelola pemerintahan dengan penguatan birokrasi dan pelayanan publik yang berkualitas	Organisasi Perangkat Daerah	-	8.559.974,00	DINAS KOMUNIKASI DAN INFORMATIKA
	2.21.02.2.01.0003	Pelaksanaan Keamanan Informasi Pemerintahan Daerah Kabupaten/Kota Berbasis Elektronik dan Non Elektronik														

NO	KODE	URUSAN / BIDANG URUSAN / PROGRAM / KEGIATAN / SUB KEGIATAN	INDIKATOR PROGRAM / KEGIATAN / SUB KEGIATAN	TARGET AKHIR PERIODE RENSTRA OPD	REALISASI CAPAIAN RENJA OPD TAHUN 2022	PRAKIRAAN CAPAIAN TARGET RENJA OPD TAHUN 2023	CAPAIAN KINERJA DAN KERANGKA PENDANAAN						KELOMPOK SASARAN	PRAKIRAAN MAJU RENCANA TAHUN 2025		PERANGKAT DAERAH PENANGGUNG JAWAB
							TARGET 2024	PAGU INDIKATIF (Rp)	LOKASI	SUMBER DANA	PRIORITAS			TARGET	PAGU INDIKATIF (Rp)	
											NASIONAL	DAERAH				
1	2	3	4	5	6	7	8	9	10	11	12	13	14	15	16	17
			Jumlah Laporan Pelaksanaan Keamanan Informasi Pemerintahan Daerah Kabupaten/Kota Berbasis Elektronik dan Non Elektronik				1 Laporan	50.729.400,00	- Kab. Tanjung Jabung Timur, Semua Kecamatan, Semua Kel/Desa	DANA TRANSFER UMUM-DANA ALOKASI UMUM	-	TANJUNG JABUNG TIMUR NYAMAN, AMAN DAN HARMONIS bersandar pada tata kelola pemerintahan dengan penguatan birokrasi dan pelayanan publik yang berkualitas	Organisasi Perangkat Daerah		8.559.974,00	DINAS KOMUNIKASI DAN INFORMATIKA
		DINAS KOPERASI, USAHA KECIL DAN MENENGAH						**3.838.405.609,00**							**4.176.835.757,00**	
	2	**URUSAN PEMERINTAHAN WAJIB YANG TIDAK BERKAITAN DENGAN PELAYANAN DASAR**						**3.838.405.609,00**							**4.176.835.757,00**	
	2.17	**URUSAN PEMERINTAHAN BIDANG KOPERASI, USAHA KECIL, DAN MENENGAH**						**3.838.405.609,00**							**4.176.835.757,00**	
1.	**2.17.01**	**PROGRAM PENUNJANG URUSAN PEMERINTAHAN DAERAH KABUPATEN/KOTA**	***Indeks Pelayanan Instansi***	**-**			**87 persen**	**3.266.892.498,00**						**-**	**3.569.735.526,00**	
	2.17.01.2.01	Perencanaan, Penganggaran, dan Evaluasi Kinerja Perangkat Daerah	-	-			-	127.644.400,00			Meningkatkan Sumber Daya Manusia Yang Berkualitas Dan Berdaya Saing	-	Dinas Koperasi, Usaha Kecil dan Menengah	-	177.495.000,00	DINAS KOPERASI, USAHA KECIL DAN MENENGAH
	2.17.01.2.01.0001	Penyusunan Dokumen Perencanaan Perangkat Daerah														
			Jumlah Dokumen Perencanaan Perangkat Daerah				5 Dokumen	55.256.800,00	-	DANA TRANSFER UMUM-DANA ALOKASI UMUM	Meningkatkan Sumber Daya Manusia Yang Berkualitas Dan Berdaya Saing	-	Dinas Koperasi, Usaha Kecil dan Menengah		42.450.000,00	DINAS KOPERASI, USAHA KECIL DAN MENENGAH
	2.17.01.2.01.0002	Koordinasi dan Penyusunan Dokumen RKA-SKPD														

NO	KODE	URUSAN / BIDANG URUSAN / PROGRAM / KEGIATAN / SUB KEGIATAN	INDIKATOR PROGRAM / KEGIATAN / SUB KEGIATAN	TARGET AKHIR PERIODE RENSTRA OPD	REALISASI CAPAIAN RENJA OPD TAHUN 2022	PRAKIRAAN CAPAIAN TARGET RENJA OPD TAHUN 2023	CAPAIAN KINERJA DAN KERANGKA PENDANAAN						KELOMPOK SASARAN	PRAKIRAAN MAJU RENCANA TAHUN 2025		PERANGKAT DAERAH PENANGGUNG JAWAB
							TARGET 2024	PAGU INDIKATIF (Rp)	LOKASI	SUMBER DANA	PRIORITAS			TARGET	PAGU INDIKATIF (Rp)	
											NASIONAL	DAERAH				
1	2	3	4	5	6	7	8	9	10	11	12	13	14	15	16	17
			Jumlah Dokumen RKA-SKPD dan Laporan Hasil Koordinasi Penyusunan Dokumen RKA-SKPD				1 Dokumen	15.658.800,00	-	DANA TRANSFER UMUM-DANA ALOKASI UMUM	Meningkatkan Sumber Daya Manusia Yang Berkualitas Dan Berdaya Saing	-	Dinas Koperasi, Usaha Kecil dan Menengah		16.500.000,00	DINAS KOPERASI, USAHA KECIL DAN MENENGAH
	2.17.01.2.01.0003	Koordinasi dan Penyusunan Dokumen Perubahan RKA-SKPD														
			Jumlah Dokumen Perubahan RKA-SKPD dan Laporan Hasil Koordinasi Penyusunan Dokumen Perubahan RKA-SKPD				1 Dokumen	3.106.800,00	-	DANA TRANSFER UMUM-DANA ALOKASI UMUM	Meningkatkan Sumber Daya Manusia Yang Berkualitas Dan Berdaya Saing	-	Dinas Koperasi, Usaha Kecil dan Menengah		21.500.000,00	DINAS KOPERASI, USAHA KECIL DAN MENENGAH
	2.17.01.2.01.0004	Koordinasi dan Penyusunan DPA-SKPD														
			Jumlah Dokumen DPA-SKPD dan Laporan Hasil Koordinasi Penyusunan Dokumen DPA-SKPD				1 Dokumen	3.109.800,00	-	DANA TRANSFER UMUM-DANA ALOKASI UMUM	Meningkatkan Sumber Daya Manusia Yang Berkualitas Dan Berdaya Saing	-	Dinas Koperasi, Usaha Kecil dan Menengah		0,00	DINAS KOPERASI, USAHA KECIL DAN MENENGAH
	2.17.01.2.01.0005	Koordinasi dan Penyusunan Perubahan DPA- SKPD														
			Jumlah Dokumen Perubahan DPA-SKPD dan Laporan Hasil Koordinasi Penyusunan Dokumen Perubahan DPA-SKPD				1 Dokumen	3.109.800,00	-	DANA TRANSFER UMUM-DANA ALOKASI UMUM	Meningkatkan Sumber Daya Manusia Yang Berkualitas Dan Berdaya Saing	-	Dinas Koperasi, Usaha Kecil dan Menengah		20.000.000,00	DINAS KOPERASI, USAHA KECIL DAN MENENGAH
	2.17.01.2.01.0006	Koordinasi dan Penyusunan Laporan Capaian Kinerja dan Ikhtisar Realisasi Kinerja SKPD														
			Jumlah Laporan Capaian Kinerja dan Ikhtisar Realisasi Kinerja SKPD dan Laporan Hasil Koordinasi Penyusunan Laporan Capaian Kinerja dan Ikhtisar Realisasi Kinerja SKPD				1 Laporan	8.085.800,00	-	DANA TRANSFER UMUM-DANA ALOKASI UMUM	Meningkatkan Sumber Daya Manusia Yang Berkualitas Dan Berdaya Saing	-	Dinas Koperasi, Usaha Kecil dan Menengah		2.045.000,00	DINAS KOPERASI, USAHA KECIL DAN MENENGAH
	2.17.01.2.01.0007	Evaluasi Kinerja Perangkat Daerah														

NO	KODE	URUSAN / BIDANG URUSAN / PROGRAM / KEGIATAN / SUB KEGIATAN	INDIKATOR PROGRAM / KEGIATAN / SUB KEGIATAN	TARGET AKHIR PERIODE RENSTRA OPD	REALISASI CAPAIAN RENJA OPD TAHUN 2022	PRAKIRAAN CAPAIAN TARGET RENJA OPD TAHUN 2023	CAPAIAN KINERJA DAN KERANGKA PENDANAAN						KELOMPOK SASARAN	PRAKIRAAN MAJU RENCANA TAHUN 2025		PERANGKAT DAERAH PENANGGUNG JAWAB
							TARGET 2024	PAGU INDIKATIF (Rp)	LOKASI	SUMBER DANA	PRIORITAS			TARGET	PAGU INDIKATIF (Rp)	
											NASIONAL	DAERAH				
1	2	3	4	5	6	7	8	9	10	11	12	13	14	15	16	17
			Jumlah Laporan Evaluasi Kinerja Perangkat Daerah				1 Laporan	39.316.600,00	-	DANA TRANSFER UMUM-DANA ALOKASI UMUM	Meningkatkan Sumber Daya Manusia Yang Berkualitas Dan Berdaya Saing	-	Dinas Koperasi, Usaha Kecil dan Menengah		75.000.000,00	DINAS KOPERASI, USAHA KECIL DAN MENENGAH
	2.17.01.2.02	Administrasi Keuangan Perangkat Daerah	*Persentase Penyelesaian Administrasi Keuangan Daerah*	-			100 persen	2.782.706.938,00			Memperkuat Ketahanan Ekonomi Untuk Pertumbuhan Yang Berkualitas dan Berkeadilan	TANJUNG JABUNG TIMUR NYAMAN, AMAN DAN HARMONIS bersandar pada tata kelola pemerintahan dengan penguatan birokrasi dan pelayanan publik yang berkualitas	Dinas Koperasi, Usaha Kecil dan Menengah	-	2.795.874.530,00	DINAS KOPERASI, USAHA KECIL DAN MENENGAH
	2.17.01.2.02.0001	Penyediaan Gaji dan Tunjangan ASN														
			Jumlah Orang yang Menerima Gaji dan Tunjangan ASN				12 Orang/bulan	2.496.986.938,00	-	DANA TRANSFER UMUM-DANA ALOKASI UMUM	Memperkuat Ketahanan Ekonomi Untuk Pertumbuhan Yang Berkualitas dan Berkeadilan	TANJUNG JABUNG TIMUR NYAMAN, AMAN DAN HARMONIS bersandar pada tata kelola pemerintahan dengan penguatan birokrasi dan pelayanan publik yang berkualitas	Dinas Koperasi, Usaha Kecil dan Menengah		2.445.474.530,00	DINAS KOPERASI, USAHA KECIL DAN MENENGAH
	2.17.01.2.02.0003	Pelaksanaan Penatausahaan dan Pengujian/Verifikasi Keuangan SKPD														

NO	KODE	URUSAN / BIDANG URUSAN / PROGRAM / KEGIATAN / SUB KEGIATAN	INDIKATOR PROGRAM / KEGIATAN / SUB KEGIATAN	TARGET AKHIR PERIODE RENSTRA OPD	REALISASI CAPAIAN RENJA OPD TAHUN 2022	PRAKIRAAN CAPAIAN TARGET RENJA OPD TAHUN 2023	CAPAIAN KINERJA DAN KERANGKA PENDANAAN						KELOMPOK SASARAN	PRAKIRAAN MAJU RENCANA TAHUN 2025		PERANGKAT DAERAH PENANGGUNG JAWAB
							TARGET 2024	PAGU INDIKATIF (Rp)	LOKASI	SUMBER DANA	PRIORITAS			TARGET	PAGU INDIKATIF (Rp)	
											NASIONAL	DAERAH				
1	2	3	4	5	6	7	8	9	10	11	12	13	14	15	16	17
			Jumlah Dokumen Penatausahaan dan Pengujian/Verifikasi Keuangan SKPD				1 Dokumen	285.720.000,00	-	DANA TRANSFER UMUM-DANA ALOKASI UMUM	Memperkuat Ketahanan Ekonomi Untuk Pertumbuhan Yang Berkualitas dan Berkeadilan	TANJUNG JABUNG TIMUR NYAMAN, AMAN DAN HARMONIS bersandar pada tata kelola pemerintahan dengan penguatan birokrasi dan pelayanan publik yang berkualitas	Dinas Koperasi, Usaha Kecil dan Menengah		350.400.000,00	DINAS KOPERASI, USAHA KECIL DAN MENENGAH
	2.17.01.2.05	Administrasi Kepegawaian Perangkat Daerah	*Penyelesaian Administrasi Kepegawaian Perangkat Daerah,*	-			100 Persen	48.622.000,00			Memperkuat Ketahanan Ekonomi Untuk Pertumbuhan Yang Berkualitas dan Berkeadilan	TANJUNG JABUNG TIMUR NYAMAN, AMAN DAN HARMONIS bersandar pada tata kelola pemerintahan dengan penguatan birokrasi dan pelayanan publik yang berkualitas	Dinas Koperasi, Usaha Kecil dan Menengah	-	71.000.000,00	DINAS KOPERASI, USAHA KECIL DAN MENENGAH
	2.17.01.2.05.0002	Pengadaan Pakaian Dinas beserta Atribut Kelengkapannya														
			Jumlah Paket Pakaian Dinas beserta Atribut Kelengkapan				1 Paket	23.622.000,00	-	DANA TRANSFER UMUM-DANA ALOKASI UMUM	Memperkuat Ketahanan Ekonomi Untuk Pertumbuhan Yang Berkualitas dan Berkeadilan	TANJUNG JABUNG TIMUR NYAMAN, AMAN DAN HARMONIS bersandar pada tata kelola pemerintahan dengan penguatan birokrasi dan pelayanan publik yang berkualitas	Dinas Koperasi, Usaha Kecil dan Menengah		26.000.000,00	DINAS KOPERASI, USAHA KECIL DAN MENENGAH
	2.17.01.2.05.0009	Pendidikan dan Pelatihan Pegawai Berdasarkan Tugas dan Fungsi														

NO	KODE	URUSAN / BIDANG URUSAN / PROGRAM / KEGIATAN / SUB KEGIATAN	INDIKATOR PROGRAM / KEGIATAN / SUB KEGIATAN	TARGET AKHIR PERIODE RENSTRA OPD	REALISASI CAPAIAN RENJA OPD TAHUN 2022	PRAKIRAAN CAPAIAN TARGET RENJA OPD TAHUN 2023	CAPAIAN KINERJA DAN KERANGKA PENDANAAN						KELOMPOK SASARAN	PRAKIRAAN MAJU RENCANA TAHUN 2025		PERANGKAT DAERAH PENANGGUNG JAWAB
							TARGET 2024	PAGU INDIKATIF (Rp)	LOKASI	SUMBER DANA	PRIORITAS			TARGET	PAGU INDIKATIF (Rp)	
											NASIONAL	DAERAH				
1	2	3	4	5	6	7	8	9	10	11	12	13	14	15	16	17
			Jumlah Pegawai Berdasarkan Tugas dan Fungsi yang Mengikuti Pendidikan dan Pelatihan				8 Orang	25.000.000,00	-	DANA TRANSFER UMUM-DANA ALOKASI UMUM	Memperkuat Ketahanan Ekonomi Untuk Pertumbuhan Yang Berkualitas dan Berkeadilan	-	Dinas Koperasi, Usaha Kecil dan Menengah		45.000.000,00	DINAS KOPERASI, USAHA KECIL DAN MENENGAH
	2.17.01.2.06	Administrasi Umum Perangkat Daerah	*Persentase Penyelesaian Administrasi Umum Daerah*	-			100 Persen	154.248.840,00			Memperkuat Ketahanan Ekonomi Untuk Pertumbuhan Yang Berkualitas dan Berkeadilan	-	Dinas Koperasi, Usaha Kecil dan Menengah	-	233.185.996,00	DINAS KOPERASI, USAHA KECIL DAN MENENGAH
	2.17.01.2.06.0001	Penyediaan Komponen Instalasi Listrik/Penerangan Bangunan Kantor														
			Jumlah Paket Komponen Instalasi Listrik/Penerangan Bangunan Kantor yang Disediakan				1 Paket	10.104.600,00	-	DANA TRANSFER UMUM-DANA ALOKASI UMUM	Memperkuat Ketahanan Ekonomi Untuk Pertumbuhan Yang Berkualitas dan Berkeadilan	-	Dinas Koperasi, Usaha Kecil dan Menengah		6.934.000,00	DINAS KOPERASI, USAHA KECIL DAN MENENGAH
	2.17.01.2.06.0002	Penyediaan Peralatan dan Perlengkapan Kantor														
			Jumlah Paket Peralatan dan Perlengkapan Kantor yang Disediakan				1 Paket	49.168.548,00	-	DANA TRANSFER UMUM-DANA ALOKASI UMUM	Memperkuat Ketahanan Ekonomi Untuk Pertumbuhan Yang Berkualitas dan Berkeadilan	-	Dinas Koperasi, Usaha Kecil dan Menengah		52.934.000,00	DINAS KOPERASI, USAHA KECIL DAN MENENGAH
	2.17.01.2.06.0003	Penyediaan Peralatan Rumah Tangga														

NO	KODE	URUSAN / BIDANG URUSAN / PROGRAM / KEGIATAN / SUB KEGIATAN	INDIKATOR PROGRAM / KEGIATAN / SUB KEGIATAN	TARGET AKHIR PERIODE RENSTRA OPD	REALISASI CAPAIAN RENJA OPD TAHUN 2022	PRAKIRAAN CAPAIAN TARGET RENJA OPD TAHUN 2023	CAPAIAN KINERJA DAN KERANGKA PENDANAAN						KELOMPOK SASARAN	PRAKIRAAN MAJU RENCANA TAHUN 2025		PERANGKAT DAERAH PENANGGUNG JAWAB
							TARGET 2024	PAGU INDIKATIF (Rp)	LOKASI	SUMBER DANA	PRIORITAS			TARGET	PAGU INDIKATIF (Rp)	
											NASIONAL	DAERAH				
1	2	3	4	5	6	7	8	9	10	11	12	13	14	15	16	17
			Jumlah Paket Peralatan Rumah Tangga yang Disediakan				1 Paket	10.774.976,00	-	DANA TRANSFER UMUM-DANA ALOKASI UMUM	Memperkuat Ketahanan Ekonomi Untuk Pertumbuhan Yang Berkualitas dan Berkeadilan	TANJUNG JABUNG TIMUR NYAMAN, AMAN DAN HARMONIS bersandar pada tata kelola pemerintahan dengan penguatan birokrasi dan pelayanan publik yang berkualitas	Dinas Koperasi, Usaha Kecil dan Menengah		8.560.000,00	DINAS KOPERASI, USAHA KECIL DAN MENENGAH
	2.17.01.2.06.0004	Penyediaan Bahan Logistik Kantor														
			Jumlah Paket Bahan Logistik Kantor yang Disediakan				1 Paket	17.485.000,00	-	DANA TRANSFER UMUM-DANA ALOKASI UMUM	Memperkuat Ketahanan Ekonomi Untuk Pertumbuhan Yang Berkualitas dan Berkeadilan	-	Dinas Koperasi, Usaha Kecil dan Menengah		16.500.000,00	DINAS KOPERASI, USAHA KECIL DAN MENENGAH
	2.17.01.2.06.0005	Penyediaan Barang Cetakan dan Penggandaan														
			Jumlah Paket Barang Cetakan dan Penggandaan yang Disediakan				1 Paket	13.985.716,00	-	DANA TRANSFER UMUM-DANA ALOKASI UMUM	Memperkuat Ketahanan Ekonomi Untuk Pertumbuhan Yang Berkualitas dan Berkeadilan	-	Dinas Koperasi, Usaha Kecil dan Menengah		34.757.996,00	DINAS KOPERASI, USAHA KECIL DAN MENENGAH
	2.17.01.2.06.0006	Penyediaan Bahan Bacaan dan Peraturan Perundang-undangan														
			Jumlah Dokumen Bahan Bacaan dan Peraturan Perundang-Undangan yang Disediakan				1 Dokumen	7.200.000,00	-	DANA TRANSFER UMUM-DANA ALOKASI UMUM	Memperkuat Ketahanan Ekonomi Untuk Pertumbuhan Yang Berkualitas dan Berkeadilan	-	Dinas Koperasi, Usaha Kecil dan Menengah		7.000.000,00	DINAS KOPERASI, USAHA KECIL DAN MENENGAH
	2.17.01.2.06.0008	Fasilitasi Kunjungan Tamu														

NO	KODE	URUSAN / BIDANG URUSAN / PROGRAM / KEGIATAN / SUB KEGIATAN	INDIKATOR PROGRAM / KEGIATAN / SUB KEGIATAN	TARGET AKHIR PERIODE RENSTRA OPD	REALISASI CAPAIAN RENJA OPD TAHUN 2022	PRAKIRAAN CAPAIAN TARGET RENJA OPD TAHUN 2023	CAPAIAN KINERJA DAN KERANGKA PENDANAAN						KELOMPOK SASARAN	PRAKIRAAN MAJU RENCANA TAHUN 2025		PERANGKAT DAERAH PENANGGUNG JAWAB
							TARGET 2024	PAGU INDIKATIF (Rp)	LOKASI	SUMBER DANA	PRIORITAS			TARGET	PAGU INDIKATIF (Rp)	
											NASIONAL	DAERAH				
1	2	3	4	5	6	7	8	9	10	11	12	13	14	15	16	17
			Jumlah Laporan Fasilitasi Kunjungan Tamu				1 Laporan	2.280.000,00	-	DANA TRANSFER UMUM-DANA ALOKASI UMUM	Memperkuat Ketahanan Ekonomi Untuk Pertumbuhan Yang Berkualitas dan Berkeadilan	-	Dinas Koperasi, Usaha Kecil dan Menengah		21.500.000,00	DINAS KOPERASI, USAHA KECIL DAN MENENGAH
	2.17.01.2.06.0009	Penyelenggaraan Rapat Koordinasi dan Konsultasi SKPD														
			Jumlah Laporan Penyelenggaraan Rapat Koordinasi dan Konsultasi SKPD				1 Laporan	43.250.000,00	-	DANA TRANSFER UMUM-DANA ALOKASI UMUM	Memperkuat Ketahanan Ekonomi Untuk Pertumbuhan Yang Berkualitas dan Berkeadilan	-	Dinas Koperasi, Usaha Kecil dan Menengah		85.000.000,00	DINAS KOPERASI, USAHA KECIL DAN MENENGAH
	2.17.01.2.07	Pengadaan Barang Milik Daerah Penunjang Urusan Pemerintah Daerah	*Jumlah Unit Pengadaan Barang Milik Daerah*	-			1 Unit	32.320.320,00			Memperkuat Ketahanan Ekonomi Untuk Pertumbuhan Yang Berkualitas dan Berkeadilan	-	Dinas Koperasi, Usaha Kecil dan Menengah	-	117.300.000,00	DINAS KOPERASI, USAHA KECIL DAN MENENGAH
	2.17.01.2.07.0002	Pengadaan Kendaraan Dinas Operasional atau Lapangan														
			Jumlah Unit Kendaraan Dinas Operasional atau Lapangan yang Disediakan				1 Unit	20.000.000,00	-	DANA TRANSFER UMUM-DANA ALOKASI UMUM	Memperkuat Ketahanan Ekonomi Untuk Pertumbuhan Yang Berkualitas dan Berkeadilan	-	Dinas Koperasi, Usaha Kecil dan Menengah		44.000.000,00	DINAS KOPERASI, USAHA KECIL DAN MENENGAH
	2.17.01.2.07.0005	Pengadaan Mebel														
			Jumlah Paket Mebel yang Disediakan				3 Unit	5.320.320,00	-	DANA TRANSFER UMUM-DANA ALOKASI UMUM	Memperkuat Ketahanan Ekonomi Untuk Pertumbuhan Yang Berkualitas dan Berkeadilan	-	Dinas Koperasi, Usaha Kecil dan Menengah		18.500.000,00	DINAS KOPERASI, USAHA KECIL DAN MENENGAH
	2.17.01.2.07.0006	Pengadaan Peralatan dan Mesin Lainnya														

NO	KODE	URUSAN / BIDANG URUSAN / PROGRAM / KEGIATAN / SUB KEGIATAN	INDIKATOR PROGRAM / KEGIATAN / SUB KEGIATAN	TARGET AKHIR PERIODE RENSTRA OPD	REALISASI CAPAIAN RENJA OPD TAHUN 2022	PRAKIRAAN CAPAIAN TARGET RENJA OPD TAHUN 2023	CAPAIAN KINERJA DAN KERANGKA PENDANAAN						KELOMPOK SASARAN	PRAKIRAAN MAJU RENCANA TAHUN 2025		PERANGKAT DAERAH PENANGGUNG JAWAB
							TARGET 2024	PAGU INDIKATIF (Rp)	LOKASI	SUMBER DANA	PRIORITAS			TARGET	PAGU INDIKATIF (Rp)	
											NASIONAL	DAERAH				
1	2	3	4	5	6	7	8	9	10	11	12	13	14	15	16	17
			Jumlah Unit Peralatan dan Mesin Lainnya yang Disediakan				4 Unit	7.000.000,00	-	DANA TRANSFER UMUM-DANA ALOKASI UMUM	Memperkuat Ketahanan Ekonomi Untuk Pertumbuhan Yang Berkualitas dan Berkeadilan	TANJUNG JABUNG TIMUR NYAMAN, AMAN DAN HARMONIS bersandar pada tata kelola pemerintahan dengan penguatan birokrasi dan pelayanan publik yang berkualitas	Dinas Koperasi, Usaha Kecil dan Menengah		54.800.000,00	DINAS KOPERASI, USAHA KECIL DAN MENENGAH
	2.17.01.2.08	Penyediaan Jasa Penunjang Urusan Pemerintahan Daerah	*Penyediaan Jasa Penunjang Urusan Pemerintah Daerah*	-			100 Persen	11.100.000,00			Memperkuat Ketahanan Ekonomi Untuk Pertumbuhan Yang Berkualitas dan Berkeadilan	-	Dinas Koperasi, Usaha Kecil dan Menengah	-	12.100.000,00	DINAS KOPERASI, USAHA KECIL DAN MENENGAH
	2.17.01.2.08.0001	Penyediaan Jasa Surat Menyurat														
			Jumlah Laporan Penyediaan Jasa Surat Menyurat				1 Laporan	4.500.000,00	-	DANA TRANSFER UMUM-DANA ALOKASI UMUM	Memperkuat Ketahanan Ekonomi Untuk Pertumbuhan Yang Berkualitas dan Berkeadilan	-	Dinas Koperasi, Usaha Kecil dan Menengah		5.500.000,00	DINAS KOPERASI, USAHA KECIL DAN MENENGAH
	2.17.01.2.08.0002	Penyediaan Jasa Komunikasi, Sumber Daya Air dan Listrik														
			Jumlah Laporan Penyediaan Jasa Komunikasi, Sumber Daya Air dan Listrik yang Disediakan				1 Laporan	6.600.000,00	-	DANA TRANSFER UMUM-DANA ALOKASI UMUM	Memperkuat Ketahanan Ekonomi Untuk Pertumbuhan Yang Berkualitas dan Berkeadilan	TANJUNG JABUNG TIMUR NYAMAN, AMAN DAN HARMONIS bersandar pada tata kelola pemerintahan dengan penguatan birokrasi dan pelayanan publik yang berkualitas	Dinas Koperasi, Usaha Kecil dan Menengah		6.600.000,00	DINAS KOPERASI, USAHA KECIL DAN MENENGAH

NO	KODE	URUSAN / BIDANG URUSAN / PROGRAM / KEGIATAN / SUB KEGIATAN	INDIKATOR PROGRAM / KEGIATAN / SUB KEGIATAN	TARGET AKHIR PERIODE RENSTRA OPD	REALISASI CAPAIAN RENJA OPD TAHUN 2022	PRAKIRAAN CAPAIAN TARGET RENJA OPD TAHUN 2023	CAPAIAN KINERJA DAN KERANGKA PENDANAAN						KELOMPOK SASARAN	PRAKIRAAN MAJU RENCANA TAHUN 2025		PERANGKAT DAERAH PENANGGUNG JAWAB
							TARGET 2024	PAGU INDIKATIF (Rp)	LOKASI	SUMBER DANA	PRIORITAS			TARGET	PAGU INDIKATIF (Rp)	
											NASIONAL	DAERAH				
1	2	3	4	5	6	7	8	9	10	11	12	13	14	15	16	17
	2.17.01.2.09	Pemeliharaan Barang Milik Daerah Penunjang Urusan Pemerintahan Daerah	*Jumlah Kendaraan Dinas Operasional atau Lapangan yang dipelihara dan dibayarkan pajak dan perizinannya*	-			8 Unit	110.250.000,00			Memperkuat Ketahanan Ekonomi Untuk Pertumbuhan Yang Berkualitas dan Berkeadilan	TANJUNG JABUNG TIMUR NYAMAN, AMAN DAN HARMONIS bersandar pada tata kelola pemerintahan dengan penguatan birokrasi dan pelayanan publik yang berkualitas	Dinas Koperasi, Usaha Kecil dan Menengah	-	162.780.000,00	DINAS KOPERASI, USAHA KECIL DAN MENENGAH
	2.17.01.2.09.0001	Penyediaan Jasa Pemeliharaan, Biaya Pemeliharaan, dan Pajak Kendaraan Perorangan Dinas atau Kendaraan Dinas Jabatan														
			Jumlah Kendaraan Perorangan Dinas atau Kendaraan Dinas Jabatan yang Dipelihara dan dibayarkan Pajaknya				2 Unit	73.370.000,00	-	DANA TRANSFER UMUM-DANA ALOKASI UMUM	Memperkuat Ketahanan Ekonomi Untuk Pertumbuhan Yang Berkualitas dan Berkeadilan	TANJUNG JABUNG TIMUR NYAMAN, AMAN DAN HARMONIS bersandar pada tata kelola pemerintahan dengan penguatan birokrasi dan pelayanan publik yang berkualitas	Dinas Koperasi, Usaha Kecil dan Menengah		98.000.000,00	DINAS KOPERASI, USAHA KECIL DAN MENENGAH
	2.17.01.2.09.0002	Penyediaan Jasa Pemeliharaan, Biaya Pemeliharaan, Pajak dan Perizinan Kendaraan Dinas Operasional atau Lapangan														
			Jumlah Kendaraan Dinas Operasional atau Lapangan yang Dipelihara dan dibayarkan Pajak dan Perizinannya				7 Unit	22.260.000,00	-	DANA TRANSFER UMUM-DANA ALOKASI UMUM	Memperkuat Ketahanan Ekonomi Untuk Pertumbuhan Yang Berkualitas dan Berkeadilan	TANJUNG JABUNG TIMUR NYAMAN, AMAN DAN HARMONIS bersandar pada tata kelola pemerintahan dengan penguatan birokrasi dan pelayanan publik yang berkualitas	Dinas Koperasi, Usaha Kecil dan Menengah		48.280.000,00	DINAS KOPERASI, USAHA KECIL DAN MENENGAH
	2.17.01.2.09.0006	Pemeliharaan Peralatan dan Mesin Lainnya														

NO	KODE	URUSAN / BIDANG URUSAN / PROGRAM / KEGIATAN / SUB KEGIATAN	INDIKATOR PROGRAM / KEGIATAN / SUB KEGIATAN	TARGET AKHIR PERIODE RENSTRA OPD	REALISASI CAPAIAN RENJA OPD TAHUN 2022	PRAKIRAAN CAPAIAN TARGET RENJA OPD TAHUN 2023	CAPAIAN KINERJA DAN KERANGKA PENDANAAN						KELOMPOK SASARAN	PRAKIRAAN MAJU RENCANA TAHUN 2025		PERANGKAT DAERAH PENANGGUNG JAWAB
							TARGET 2024	PAGU INDIKATIF (Rp)	LOKASI	SUMBER DANA	PRIORITAS			TARGET	PAGU INDIKATIF (Rp)	
											NASIONAL	DAERAH				
1	2	3	4	5	6	7	8	9	10	11	12	13	14	15	16	17
			Jumlah Peralatan dan Mesin Lainnya yang Dipelihara				10 Unit	14.620.000,00	-	DANA TRANSFER UMUM-DANA ALOKASI UMUM	Memperkuat Ketahanan Ekonomi Untuk Pertumbuhan Yang Berkualitas dan Berkeadilan	-	Dinas Koperasi, Usaha Kecil dan Menengah		16.500.000,00	DINAS KOPERASI, USAHA KECIL DAN MENENGAH
2.	**2.17.02**	**PROGRAM PELAYANAN IZIN USAHA SIMPAN PINJAM**	***Persentase KSP/USP Aktif***	**-**			**14 persen**	**18.568.498,00**						**-**	**19.699.565,00**	
	2.17.02.2.01	Penerbitan Izin Usaha Simpan Pinjam untuk Koperasi dengan Wilayah Keanggotaan dalam Daerah Kabupaten/Kota	*Jumlah Kopersi Yang Mendapatkan Izin Simpan Pinjam, Pembukaan Kantor Cabang Dan Kantor Kas.*	-			2 Koperasi	18.568.498,00			Memperkuat Ketahanan Ekonomi Untuk Pertumbuhan Yang Berkualitas dan Berkeadilan	-	Koperasi Kab. Tanjung Jabung Timur	-	19.699.565,00	DINAS KOPERASI, USAHA KECIL DAN MENENGAH
	2.17.02.2.01.0001	Fasilitasi Pemenuhan Izin Usaha Simpan Pinjam dan Pembukaan Kantor Cabang, Cabang Pembantu dan Kantor Kas Koperasi Simpan Pinjam untuk Koperasi dengan Wilayah Keanggotaan dalam Daerah Kabupaten/Kota														
			Jumlah Usaha Simpan Pinjam dan Pembukaan Kantor Cabang, Cabang Pembantu dan Kantor Kas Koperasi Simpan Pinjam untuk Koperasi dengan Wilayah Keanggotaan dalam Daerah Kabupaten/Kota				2 Unit Usaha	18.568.498,00	-	DANA TRANSFER UMUM-DANA ALOKASI UMUM	Memperkuat Ketahanan Ekonomi Untuk Pertumbuhan Yang Berkualitas dan Berkeadilan	-	Koperasi Kab. Tanjung Jabung Timur		19.699.565,00	DINAS KOPERASI, USAHA KECIL DAN MENENGAH
3.	**2.17.03**	**PROGRAM PENGAWASAN DAN PEMERIKSAAN KOPERASI**	***Persentase Pengawasan dan Pemeriksaan Koperasi***	**-**			**40 persen**	**47.356.200,00**						**-**	**50.246.097,00**	
	2.17.03.2.01	Pemeriksaan dan Pengawasan Koperasi, Koperasi Simpan Pinjam/Unit Simpan Pinjam Koperasi yang Wilayah Keanggotaannya dalam Daerah Kabupaten/ Kota	*Persentase Koperasi yang mendapatkan Pengawasan dan Pemeriksaan*	-			5 Koperasi	47.356.200,00			Memperkuat Ketahanan Ekonomi Untuk Pertumbuhan Yang Berkualitas dan Berkeadilan	TANJUNG JABUNG TIMUR EKONOMI MAJU dengan peningkatan investasi daerah dan penguatan simpul ekonomi daerah yang lestari	Koperasi Kab. Tanjung Jabung Timur	-	50.246.097,00	DINAS KOPERASI, USAHA KECIL DAN MENENGAH
	2.17.03.2.01.0003	Penguatan Tata Kelola Kelembagaan Koperasi														

NO	KODE	URUSAN / BIDANG URUSAN / PROGRAM / KEGIATAN / SUB KEGIATAN	INDIKATOR PROGRAM / KEGIATAN / SUB KEGIATAN	TARGET AKHIR PERIODE RENSTRA OPD	REALISASI CAPAIAN RENJA OPD TAHUN 2022	PRAKIRAAN CAPAIAN TARGET RENJA OPD TAHUN 2023	CAPAIAN KINERJA DAN KERANGKA PENDANAAN						KELOMPOK SASARAN	PRAKIRAAN MAJU RENCANA TAHUN 2025		PERANGKAT DAERAH PENANGGUNG JAWAB
							TARGET 2024	PAGU INDIKATIF (Rp)	LOKASI	SUMBER DANA	PRIORITAS			TARGET	PAGU INDIKATIF (Rp)	
											NASIONAL	DAERAH				
1	2	3	4	5	6	7	8	9	10	11	12	13	14	15	16	17
			Jumlah Koperasi yang Dilakukan Penguatan Tata Kelola Kelembagaan Koperasi				5 Unit Usaha	47.356.200,00	-	DANA TRANSFER UMUM-DANA ALOKASI UMUM	Memperkuat Ketahanan Ekonomi Untuk Pertumbuhan Yang Berkualitas dan Berkeadilan	TANJUNG JABUNG TIMUR EKONOMI MAJU dengan peningkatan investasi daerah dan penguatan simpul ekonomi daerah yang lestari	Koperasi Kab. Tanjung Jabung Timur		50.246.097,00	DINAS KOPERASI, USAHA KECIL DAN MENENGAH
4.	**2.17.04**	**PROGRAM PENILAIAN KESEHATAN KSP/USP KOPERASI**	***Persentase Koperasi Sehat***	**-**			**80 persen**	**87.183.600,00**						**-**	**93.002.094,00**	
	2.17.04.2.01	Penilaian Kesehatan Koperasi Simpan Pinjam/Unit Simpan Pinjam Koperasi yang Wilayah Keanggotaanya dalam 1 (Satu) Daerah Kabupaten/Kota	*Persentase Peniaian Kesehatan KSP/USP*	-			8 Koperasi	87.183.600,00			Memperkuat Ketahanan Ekonomi Untuk Pertumbuhan Yang Berkualitas dan Berkeadilan	TANJUNG JABUNG TIMUR EKONOMI MAJU dengan peningkatan investasi daerah dan penguatan simpul ekonomi daerah yang lestari	Koperasi Kab. Tanjung Jabung Timur	-	93.002.094,00	DINAS KOPERASI, USAHA KECIL DAN MENENGAH
	2.17.04.2.01.0001	Pelaksanaan Penilaian Kesehatan KSP/USP Koperasi Kewenangan Kabupaten/Kota														
			Jumlah Unit Usaha Koperasi yang Telah Dilakukan Penilaian Kesehatan				8 Unit Usaha	87.183.600,00	-	DANA TRANSFER UMUM-DANA ALOKASI UMUM	Memperkuat Ketahanan Ekonomi Untuk Pertumbuhan Yang Berkualitas dan Berkeadilan	TANJUNG JABUNG TIMUR EKONOMI MAJU dengan peningkatan investasi daerah dan penguatan simpul ekonomi daerah yang lestari	Koperasi Kab. Tanjung Jabung Timur		93.002.094,00	DINAS KOPERASI, USAHA KECIL DAN MENENGAH
5.	**2.17.05**	**PROGRAM PENDIDIKAN DAN LATIHAN PERKOPERASIAN**	***Persentase Koperasi yang mendapatkan diklat perkoperasian***	**-**			**75 persen**	**114.795.430,00**						**-**	**132.048.721,00**	
	2.17.05.2.01	Pendidikan dan Latihan Perkoperasian Bagi Koperasi yang Wilayah Keanggotaan dalam Daerah Kabupaten/Kota	*Jumlah Koperasi yang mendapatkan Diklat dan Latihan Perkoperasian,*	-			8 Koperasi	114.795.430,00			Memperkuat Ketahanan Ekonomi Untuk Pertumbuhan Yang Berkualitas dan Berkeadilan	-	Koperasi Kab. Tanjung Jabung Timur	-	132.048.721,00	DINAS KOPERASI, USAHA KECIL DAN MENENGAH

NO	KODE	URUSAN / BIDANG URUSAN / PROGRAM / KEGIATAN / SUB KEGIATAN	INDIKATOR PROGRAM / KEGIATAN / SUB KEGIATAN	TARGET AKHIR PERIODE RENSTRA OPD	REALISASI CAPAIAN RENJA OPD TAHUN 2022	PRAKIRAAN CAPAIAN TARGET RENJA OPD TAHUN 2023	CAPAIAN KINERJA DAN KERANGKA PENDANAAN						KELOMPOK SASARAN	PRAKIRAAN MAJU RENCANA TAHUN 2025		PERANGKAT DAERAH PENANGGUNG JAWAB
							TARGET 2024	PAGU INDIKATIF (Rp)	LOKASI	SUMBER DANA	PRIORITAS			TARGET	PAGU INDIKATIF (Rp)	
											NASIONAL	DAERAH				
1	2	3	4	5	6	7	8	9	10	11	12	13	14	15	16	17
	2.17.05.2.01.0001	Peningkatan Pemahaman dan Pengetahuan Perkoperasian serta Kapasitas dan Kompetensi SDM Koperasi														
			Jumlah SDM yang Memahami Pengetahuan Perkoperasian				60 Orang	114.795.430,00	-	DANA TRANSFER UMUM-DANA ALOKASI UMUM	Memperkuat Ketahanan Ekonomi Untuk Pertumbuhan Yang Berkualitas dan Berkeadilan	-	Koperasi Kab. Tanjung Jabung Timur		132.048.721,00	DINAS KOPERASI, USAHA KECIL DAN MENENGAH
6.	**2.17.06**	**PROGRAM PEMBERDAYAAN DAN PERLINDUNGAN KOPERASI**	***Persentase Koperasi Mandiri***	**-**			**6,25 persen**	**45.965.474,00**						**-**	**38.734.773,00**	
	2.17.06.2.01	Pemberdayaan dan Perlindungan Koperasi yang Keanggotaannya dalam Daerah Kabupaten/Kota	-	-			-	45.965.474,00			Memperkuat Ketahanan Ekonomi Untuk Pertumbuhan Yang Berkualitas dan Berkeadilan	TANJUNG JABUNG TIMUR EKONOMI MAJU dengan peningkatan investasi daerah dan penguatan simpul ekonomi daerah yang lestari	Koperasi Kab. Tanjung Jabung Timur	-	38.734.773,00	DINAS KOPERASI, USAHA KECIL DAN MENENGAH
	2.17.06.2.01.0009	Pemberdayaan Koperasi dengan Keanggotaan Daerah Kabupaten/Kota														
			Koperasi dengan Keanggotaan Daerah Kabupaten/Kota				1 Unit Usaha	45.965.474,00	-	DANA TRANSFER UMUM-DANA ALOKASI UMUM	Memperkuat Ketahanan Ekonomi Untuk Pertumbuhan Yang Berkualitas dan Berkeadilan	TANJUNG JABUNG TIMUR EKONOMI MAJU dengan peningkatan investasi daerah dan penguatan simpul ekonomi daerah yang lestari	Koperasi Kab. Tanjung Jabung Timur		38.734.773,00	DINAS KOPERASI, USAHA KECIL DAN MENENGAH
7.	**2.17.07**	**PROGRAM PEMBERDAYAAN USAHA MENENGAH, USAHA KECIL, DAN USAHA MIKRO (UMKM)**	***Persentase Usaha Mikro yang difasilitasi***	**-**			**19,02 persen**	**181.968.046,00**						**-**	**193.072.550,00**	
	2.17.07.2.01	Pemberdayaan Usaha Mikro yang Dilakukan Melalui Pendataan, Kemitraan, Kemudahan Perizinan, Penguatan Kelembagaan dan Koordinasi dengan Para Pemangku Kepentingan	*Jumlah Usaha Mikro yang di Fasilitasi*	-			200 Unit Usaha	181.968.046,00			Memperkuat Ketahanan Ekonomi Untuk Pertumbuhan Yang Berkualitas dan Berkeadilan	-	Usaha Mikro Kab. Tanjung Jabung Timur	-	193.072.550,00	DINAS KOPERASI, USAHA KECIL DAN MENENGAH

NO	KODE	URUSAN / BIDANG URUSAN / PROGRAM / KEGIATAN / SUB KEGIATAN	INDIKATOR PROGRAM / KEGIATAN / SUB KEGIATAN	TARGET AKHIR PERIODE RENSTRA OPD	REALISASI CAPAIAN RENJA OPD TAHUN 2022	PRAKIRAAN CAPAIAN TARGET RENJA OPD TAHUN 2023	CAPAIAN KINERJA DAN KERANGKA PENDANAAN						KELOMPOK SASARAN	PRAKIRAAN MAJU RENCANA TAHUN 2025		PERANGKAT DAERAH PENANGGUNG JAWAB
							TARGET 2024	PAGU INDIKATIF (Rp)	LOKASI	SUMBER DANA	PRIORITAS			TARGET	PAGU INDIKATIF (Rp)	
											NASIONAL	DAERAH				
1	2	3	4	5	6	7	8	9	10	11	12	13	14	15	16	17
	2.17.07.2.01.0004	Pemberdayaan Kelembagaan Potensi dan Pengembangan Usaha Mikro														
			Jumlah Unit Usaha yang Telah Menerima Pembinaan dan Pendampingan Terhadap Usaha Mikro				200 Unit Usaha	181.968.046,00	-	DANA TRANSFER UMUM-DANA ALOKASI UMUM	Memperkuat Ketahanan Ekonomi Untuk Pertumbuhan Yang Berkualitas dan Berkeadilan	-	Usaha Mikro Kab. Tanjung Jabung Timur		193.072.550,00	DINAS KOPERASI, USAHA KECIL DAN MENENGAH
8.	**2.17.08**	**PROGRAM PENGEMBANGAN UMKM**	***Persentase Usaha Mikro Aktif***	**-**			**66,35 persen**	**75.675.863,00**						**-**	**80.296.431,00**	
	2.17.08.2.01	Pengembangan Usaha Mikro dengan Orientasi Peningkatan Skala Usaha Menjadi Usaha Kecil	*Jumlah Pengembangan Usaha Mikro*	-			100 Unit Usaha	75.675.863,00			Memperkuat Ketahanan Ekonomi Untuk Pertumbuhan Yang Berkualitas dan Berkeadilan	TANJUNG JABUNG TIMUR BERDAYA SAING dengan SDM yang cerdas, sehat, berkesetaraan gender, terkendali serta tenaga kerja yang berkualitas	Usaha Mikro Kab. Tanjung Jabung Timur	-	80.296.431,00	DINAS KOPERASI, USAHA KECIL DAN MENENGAH
	2.17.08.2.01.0006	Produksi dan Pengolahan, Pemasaran, Sumber Daya Manusia, serta Desain dan Teknologi														
			Jumlah Unit Usaha UMKM yang Mendapatkan Fasilitas Produksi dan Pengolahan, Pemasaran, Sumber Daya Manusia, Serta Desain dan Teknologi				100 Unit Usaha	75.675.863,00	-	DANA TRANSFER UMUM-DANA ALOKASI UMUM	Memperkuat Ketahanan Ekonomi Untuk Pertumbuhan Yang Berkualitas dan Berkeadilan	TANJUNG JABUNG TIMUR BERDAYA SAING dengan SDM yang cerdas, sehat, berkesetaraan gender, terkendali serta tenaga kerja yang berkualitas	Usaha Mikro Kab. Tanjung Jabung Timur		80.296.431,00	DINAS KOPERASI, USAHA KECIL DAN MENENGAH
		DINAS PENANAMAN MODAL DAN PELAYANAN TERPADU SATU PINTU						**4.662.000.883,00**							**5.080.001.921,00**	
	2	**URUSAN PEMERINTAHAN WAJIB YANG TIDAK BERKAITAN DENGAN PELAYANAN DASAR**						**4.662.000.883,00**							**5.080.001.921,00**	
	2.18	**URUSAN PEMERINTAHAN BIDANG PENANAMAN MODAL**						**4.662.000.883,00**							**5.080.001.921,00**	

NO	KODE	URUSAN / BIDANG URUSAN / PROGRAM / KEGIATAN / SUB KEGIATAN	INDIKATOR PROGRAM / KEGIATAN / SUB KEGIATAN	TARGET AKHIR PERIODE RENSTRA OPD	REALISASI CAPAIAN RENJA OPD TAHUN 2022	PRAKIRAAN CAPAIAN TARGET RENJA OPD TAHUN 2023	CAPAIAN KINERJA DAN KERANGKA PENDANAAN						KELOMPOK SASARAN	PRAKIRAAN MAJU RENCANA TAHUN 2025		PERANGKAT DAERAH PENANGGUNG JAWAB
							TARGET 2024	PAGU INDIKATIF (Rp)	LOKASI	SUMBER DANA	PRIORITAS			TARGET	PAGU INDIKATIF (Rp)	
											NASIONAL	DAERAH				
1	2	3	4	5	6	7	8	9	10	11	12	13	14	15	16	17
1.	**2.18.01**	**PROGRAM PENUNJANG URUSAN PEMERINTAHAN DAERAH KABUPATEN/KOTA**	***Persentase Pemenuhan Komponen Laporan Keuangan Tepat Waktu Persentase Pemenuhan Komponen SAKIP***	**-**			**Tepat Waktu 100 %**	**3.748.116.018,00**						**-**	**3.980.001.921,00**	
	2.18.01.2.01	Perencanaan, Penganggaran, dan Evaluasi Kinerja Perangkat Daerah	*Persentase Perencanaaan, Penganggaran, dan Evaluasi Perangkat Daerah*	-			100 %	42.676.400,00			Memperkuat Infrastruktur Untuk Mendukung Pengembangan Ekonomi Dan Pelayanan Dasar	1 - Peningkatan Produktivitas Daerah TANJUNG JABUNG TIMUR EKONOMI MAJU dengan peningkatan investasi daerah dan penguatan simpul ekonomi daerah yang lestari	DPMPTSP dan Masyarakat	-	58.000.000,00	DINAS PENANAMAN MODAL DAN PELAYANAN TERPADU SATU PINTU
	2.18.01.2.01.0001	Penyusunan Dokumen Perencanaan Perangkat Daerah														
			Jumlah Dokumen Perencanaan Perangkat Daerah				4 Dokumen	6.000.000,00	- Kab. Tanjung Jabung Timur, Semua Kecamatan, Semua Kel/Desa	DANA TRANSFER UMUM-DANA ALOKASI UMUM	Memperkuat Infrastruktur Untuk Mendukung Pengembangan Ekonomi Dan Pelayanan Dasar	1 - Peningkatan Produktivitas Daerah TANJUNG JABUNG TIMUR EKONOMI MAJU dengan peningkatan investasi daerah dan penguatan simpul ekonomi daerah yang lestari	DPMPTSP dan Masyarakat		10.000.000,00	DINAS PENANAMAN MODAL DAN PELAYANAN TERPADU SATU PINTU
	2.18.01.2.01.0002	Koordinasi dan Penyusunan Dokumen RKA-SKPD														
			Jumlah Dokumen RKA-SKPD dan Laporan Hasil Koordinasi Penyusunan Dokumen RKA-SKPD				1 Dokumen	2.931.600,00	- Kab. Tanjung Jabung Timur, Semua Kecamatan, Semua Kel/Desa	DANA TRANSFER UMUM-DANA ALOKASI UMUM	Memperkuat Infrastruktur Untuk Mendukung Pengembangan Ekonomi Dan Pelayanan Dasar	TANJUNG JABUNG TIMUR EKONOMI MAJU dengan peningkatan investasi daerah dan penguatan simpul ekonomi daerah yang lestari	DPMPTSP dan Masyarakat		3.000.000,00	DINAS PENANAMAN MODAL DAN PELAYANAN TERPADU SATU PINTU
	2.18.01.2.01.0003	Koordinasi dan Penyusunan Dokumen Perubahan RKA-SKPD														

NO	KODE	URUSAN / BIDANG URUSAN / PROGRAM / KEGIATAN / SUB KEGIATAN	INDIKATOR PROGRAM / KEGIATAN / SUB KEGIATAN	TARGET AKHIR PERIODE RENSTRA OPD	REALISASI CAPAIAN RENJA OPD TAHUN 2022	PRAKIRAAN CAPAIAN TARGET RENJA OPD TAHUN 2023	CAPAIAN KINERJA DAN KERANGKA PENDANAAN						KELOMPOK SASARAN	PRAKIRAAN MAJU RENCANA TAHUN 2025		PERANGKAT DAERAH PENANGGUNG JAWAB
							TARGET 2024	PAGU INDIKATIF (Rp)	LOKASI	SUMBER DANA	PRIORITAS			TARGET	PAGU INDIKATIF (Rp)	
											NASIONAL	DAERAH				
1	2	3	4	5	6	7	8	9	10	11	12	13	14	15	16	17
			Jumlah Dokumen Perubahan RKA-SKPD dan Laporan Hasil Koordinasi Penyusunan Dokumen Perubahan RKA-SKPD				1 Dokumen	2.931.600,00	- Kab. Tanjung Jabung Timur, Semua Kecamatan, Semua Kel/Desa	DANA TRANSFER UMUM-DANA ALOKASI UMUM	Memperkuat Infrastruktur Untuk Mendukung Pengembangan Ekonomi Dan Pelayanan Dasar	1 - Peningkatan Produktivitas Daerah TANJUNG JABUNG TIMUR EKONOMI MAJU dengan peningkatan investasi daerah dan penguatan simpul ekonomi daerah yang lestari	DPMPTSP dan Masyarakat		3.000.000,00	DINAS PENANAMAN MODAL DAN PELAYANAN TERPADU SATU PINTU
	2.18.01.2.01.0004	Koordinasi dan Penyusunan DPA-SKPD														
			Jumlah Dokumen DPA-SKPD dan Laporan Hasil Koordinasi Penyusunan Dokumen DPA-SKPD				1 Dokumen	2.931.600,00	- Kab. Tanjung Jabung Timur, Semua Kecamatan, Semua Kel/Desa	DANA TRANSFER UMUM-DANA ALOKASI UMUM	Memperkuat Infrastruktur Untuk Mendukung Pengembangan Ekonomi Dan Pelayanan Dasar	1 - Peningkatan Produktivitas Daerah TANJUNG JABUNG TIMUR EKONOMI MAJU dengan peningkatan investasi daerah dan penguatan simpul ekonomi daerah yang lestari	DPMPTSP dan Masyarakat		3.000.000,00	DINAS PENANAMAN MODAL DAN PELAYANAN TERPADU SATU PINTU
	2.18.01.2.01.0005	Koordinasi dan Penyusunan Perubahan DPA- SKPD														
			Jumlah Dokumen Perubahan DPA-SKPD dan Laporan Hasil Koordinasi Penyusunan Dokumen Perubahan DPA-SKPD				1 Dokumen	2.931.600,00	- Kab. Tanjung Jabung Timur, Semua Kecamatan, Semua Kel/Desa	DANA TRANSFER UMUM-DANA ALOKASI UMUM	Memperkuat Infrastruktur Untuk Mendukung Pengembangan Ekonomi Dan Pelayanan Dasar	1 - Peningkatan Produktivitas Daerah TANJUNG JABUNG TIMUR EKONOMI MAJU dengan peningkatan investasi daerah dan penguatan simpul ekonomi daerah yang lestari	DPMPTSP dan Masyarakat		3.000.000,00	DINAS PENANAMAN MODAL DAN PELAYANAN TERPADU SATU PINTU
	2.18.01.2.01.0006	Koordinasi dan Penyusunan Laporan Capaian Kinerja dan Ikhtisar Realisasi Kinerja SKPD														

NO	KODE	URUSAN / BIDANG URUSAN / PROGRAM / KEGIATAN / SUB KEGIATAN	INDIKATOR PROGRAM / KEGIATAN / SUB KEGIATAN	TARGET AKHIR PERIODE RENSTRA OPD	REALISASI CAPAIAN RENJA OPD TAHUN 2022	PRAKIRAAN CAPAIAN TARGET RENJA OPD TAHUN 2023	CAPAIAN KINERJA DAN KERANGKA PENDANAAN						KELOMPOK SASARAN	PRAKIRAAN MAJU RENCANA TAHUN 2025		PERANGKAT DAERAH PENANGGUNG JAWAB
							TARGET 2024	PAGU INDIKATIF (Rp)	LOKASI	SUMBER DANA	PRIORITAS			TARGET	PAGU INDIKATIF (Rp)	
											NASIONAL	DAERAH				
1	2	3	4	5	6	7	8	9	10	11	12	13	14	15	16	17
			Jumlah Laporan Capaian Kinerja dan Ikhtisar Realisasi Kinerja SKPD dan Laporan Hasil Koordinasi Penyusunan Laporan Capaian Kinerja dan Ikhtisar Realisasi Kinerja SKPD				3 Laporan	4.950.000,00	- Kab. Tanjung Jabung Timur, Semua Kecamatan, Semua Kel/Desa	DANA TRANSFER UMUM-DANA ALOKASI UMUM	Memperkuat Infrastruktur Untuk Mendukung Pengembangan Ekonomi Dan Pelayanan Dasar	1 - Peningkatan Produktivitas Daerah TANJUNG JABUNG TIMUR EKONOMI MAJU dengan peningkatan investasi daerah dan penguatan simpul ekonomi daerah yang lestari	DPMPTSP dan Masyarakat		6.000.000,00	DINAS PENANAMAN MODAL DAN PELAYANAN TERPADU SATU PINTU
	2.18.01.2.01.0007	Evaluasi Kinerja Perangkat Daerah														
			Jumlah Laporan Evaluasi Kinerja Perangkat Daerah				1 Laporan	20.000.000,00	- Kab. Tanjung Jabung Timur, Semua Kecamatan, Semua Kel/Desa	DANA TRANSFER UMUM-DANA ALOKASI UMUM	Memperkuat Infrastruktur Untuk Mendukung Pengembangan Ekonomi Dan Pelayanan Dasar	1 - Peningkatan Produktivitas Daerah TANJUNG JABUNG TIMUR EKONOMI MAJU dengan peningkatan investasi daerah dan penguatan simpul ekonomi daerah yang lestari	DPMPTSP dan Masyarakat		30.000.000,00	DINAS PENANAMAN MODAL DAN PELAYANAN TERPADU SATU PINTU
	2.18.01.2.02	Administrasi Keuangan Perangkat Daerah	*Persentase Penyelesaian Administrasi Keuangan Daerah*	-			100 %	2.657.344.553,00			Memperkuat Infrastruktur Untuk Mendukung Pengembangan Ekonomi Dan Pelayanan Dasar	2 - Pembangunan Sumber Daya Manusia TANJUNG JABUNG TIMUR EKONOMI MAJU dengan peningkatan investasi daerah dan penguatan simpul ekonomi daerah yang lestari	DPMPTSP dan Masyarakat	-	2.922.676.152,00	DINAS PENANAMAN MODAL DAN PELAYANAN TERPADU SATU PINTU
	2.18.01.2.02.0001	Penyediaan Gaji dan Tunjangan ASN														

NO	KODE	URUSAN / BIDANG URUSAN / PROGRAM / KEGIATAN / SUB KEGIATAN	INDIKATOR PROGRAM / KEGIATAN / SUB KEGIATAN	TARGET AKHIR PERIODE RENSTRA OPD	REALISASI CAPAIAN RENJA OPD TAHUN 2022	PRAKIRAAN CAPAIAN TARGET RENJA OPD TAHUN 2023	CAPAIAN KINERJA DAN KERANGKA PENDANAAN						KELOMPOK SASARAN	PRAKIRAAN MAJU RENCANA TAHUN 2025		PERANGKAT DAERAH PENANGGUNG JAWAB
							TARGET 2024	PAGU INDIKATIF (Rp)	LOKASI	SUMBER DANA	PRIORITAS			TARGET	PAGU INDIKATIF (Rp)	
											NASIONAL	DAERAH				
1	2	3	4	5	6	7	8	9	10	11	12	13	14	15	16	17
			Jumlah Orang yang Menerima Gaji dan Tunjangan ASN				21 Orang/bulan	2.345.104.553,00	- Kab. Tanjung Jabung Timur, Semua Kecamatan, Semua Kel/Desa	DANA TRANSFER UMUM-DANA ALOKASI UMUM	Memperkuat Infrastruktur Untuk Mendukung Pengembangan Ekonomi Dan Pelayanan Dasar	2 - Pembangunan Sumber Daya Manusia TANJUNG JABUNG TIMUR EKONOMI MAJU dengan peningkatan investasi daerah dan penguatan simpul ekonomi daerah yang lestari	DPMPTSP dan Masyarakat		2.422.676.152,00	DINAS PENANAMAN MODAL DAN PELAYANAN TERPADU SATU PINTU
	2.18.01.2.02.0003	Pelaksanaan Penatausahaan dan Pengujian/Verifikasi Keuangan SKPD														
			Jumlah Dokumen Penatausahaan dan Pengujian/Verifikasi Keuangan SKPD				5 Dokumen	312.240.000,00	- Kab. Tanjung Jabung Timur, Semua Kecamatan, Semua Kel/Desa	DANA TRANSFER UMUM-DANA ALOKASI UMUM	Memperkuat Infrastruktur Untuk Mendukung Pengembangan Ekonomi Dan Pelayanan Dasar	2 - Pembangunan Sumber Daya Manusia TANJUNG JABUNG TIMUR EKONOMI MAJU dengan peningkatan investasi daerah dan penguatan simpul ekonomi daerah yang lestari	DPMPTSP dan Masyarakat		500.000.000,00	DINAS PENANAMAN MODAL DAN PELAYANAN TERPADU SATU PINTU
	2.18.01.2.05	Administrasi Kepegawaian Perangkat Daerah	*Persentase Penyelesaian Adminstrasi Kepegawaian Perangkat Daerah*	-			100 %	109.896.000,00			Memperkuat Infrastruktur Untuk Mendukung Pengembangan Ekonomi Dan Pelayanan Dasar	2 - Pembangunan Sumber Daya Manusia TANJUNG JABUNG TIMUR EKONOMI MAJU dengan peningkatan investasi daerah dan penguatan simpul ekonomi daerah yang lestari	DPMPTSP dan Masyarakat	-	100.000.000,00	DINAS PENANAMAN MODAL DAN PELAYANAN TERPADU SATU PINTU
	2.18.01.2.05.0002	Pengadaan Pakaian Dinas beserta Atribut Kelengkapannya														

NO	KODE	URUSAN / BIDANG URUSAN / PROGRAM / KEGIATAN / SUB KEGIATAN	INDIKATOR PROGRAM / KEGIATAN / SUB KEGIATAN	TARGET AKHIR PERIODE RENSTRA OPD	REALISASI CAPAIAN RENJA OPD TAHUN 2022	PRAKIRAAN CAPAIAN TARGET RENJA OPD TAHUN 2023	CAPAIAN KINERJA DAN KERANGKA PENDANAAN						KELOMPOK SASARAN	PRAKIRAAN MAJU RENCANA TAHUN 2025		PERANGKAT DAERAH PENANGGUNG JAWAB
							TARGET 2024	PAGU INDIKATIF (Rp)	LOKASI	SUMBER DANA	PRIORITAS			TARGET	PAGU INDIKATIF (Rp)	
											NASIONAL	DAERAH				
1	2	3	4	5	6	7	8	9	10	11	12	13	14	15	16	17
			Jumlah Paket Pakaian Dinas beserta Atribut Kelengkapan				2 Paket	64.896.000,00	- Kab. Tanjung Jabung Timur, Semua Kecamatan, Semua Kel/Desa	DANA TRANSFER UMUM-DANA ALOKASI UMUM	Memperkuat Infrastruktur Untuk Mendukung Pengembangan Ekonomi Dan Pelayanan Dasar	2 - Pembangunan Sumber Daya Manusia TANJUNG JABUNG TIMUR EKONOMI MAJU dengan peningkatan investasi daerah dan penguatan simpul ekonomi daerah yang lestari	DPMPTSP dan Masyarakat		60.000.000,00	DINAS PENANAMAN MODAL DAN PELAYANAN TERPADU SATU PINTU
	2.18.01.2.05.0009	Pendidikan dan Pelatihan Pegawai Berdasarkan Tugas dan Fungsi														
			Jumlah Pegawai Berdasarkan Tugas dan Fungsi yang Mengikuti Pendidikan dan Pelatihan				9 Orang	45.000.000,00	- Kab. Tanjung Jabung Timur, Semua Kecamatan, Semua Kel/Desa	DANA TRANSFER UMUM-DANA ALOKASI UMUM	Memperkuat Infrastruktur Untuk Mendukung Pengembangan Ekonomi Dan Pelayanan Dasar	2 - Pembangunan Sumber Daya Manusia TANJUNG JABUNG TIMUR EKONOMI MAJU dengan peningkatan investasi daerah dan penguatan simpul ekonomi daerah yang lestari	DPMPTSP dan Masyarakat		40.000.000,00	DINAS PENANAMAN MODAL DAN PELAYANAN TERPADU SATU PINTU
	2.18.01.2.06	Administrasi Umum Perangkat Daerah	*Persentase Penyelesaian Adminstrasi Umum Perangkat Daerah*	-			100 %	426.599.065,00			Memperkuat Infrastruktur Untuk Mendukung Pengembangan Ekonomi Dan Pelayanan Dasar	1 - Peningkatan Produktivitas Daerah TANJUNG JABUNG TIMUR EKONOMI MAJU dengan peningkatan investasi daerah dan penguatan simpul ekonomi daerah yang lestari	DPMPTSP dan Masyarakat	-	463.325.769,00	DINAS PENANAMAN MODAL DAN PELAYANAN TERPADU SATU PINTU
	2.18.01.2.06.0001	Penyediaan Komponen Instalasi Listrik/Penerangan Bangunan Kantor														

NO	KODE	URUSAN / BIDANG URUSAN / PROGRAM / KEGIATAN / SUB KEGIATAN	INDIKATOR PROGRAM / KEGIATAN / SUB KEGIATAN	TARGET AKHIR PERIODE RENSTRA OPD	REALISASI CAPAIAN RENJA OPD TAHUN 2022	PRAKIRAAN CAPAIAN TARGET RENJA OPD TAHUN 2023	CAPAIAN KINERJA DAN KERANGKA PENDANAAN						KELOMPOK SASARAN	PRAKIRAAN MAJU RENCANA TAHUN 2025		PERANGKAT DAERAH PENANGGUNG JAWAB
							TARGET 2024	PAGU INDIKATIF (Rp)	LOKASI	SUMBER DANA	PRIORITAS			TARGET	PAGU INDIKATIF (Rp)	
											NASIONAL	DAERAH				
1	2	3	4	5	6	7	8	9	10	11	12	13	14	15	16	17
			Jumlah Paket Komponen Instalasi Listrik/Penerangan Bangunan Kantor yang Disediakan				1 Paket	17.376.400,00	- Kab. Tanjung Jabung Timur, Semua Kecamatan, Semua Kel/Desa	DANA TRANSFER UMUM-DANA ALOKASI UMUM	Memperkuat Infrastruktur Untuk Mendukung Pengembangan Ekonomi Dan Pelayanan Dasar	1 - Peningkatan Produktivitas Daerah TANJUNG JABUNG TIMUR EKONOMI MAJU dengan peningkatan investasi daerah dan penguatan simpul ekonomi daerah yang lestari	DPMPTSP dan Masyarakat		15.000.000,00	DINAS PENANAMAN MODAL DAN PELAYANAN TERPADU SATU PINTU
	2.18.01.2.06.0002	Penyediaan Peralatan dan Perlengkapan Kantor														
			Jumlah Paket Peralatan dan Perlengkapan Kantor yang Disediakan				2 Paket	129.115.310,00	-	DANA TRANSFER UMUM-DANA ALOKASI UMUM	Memperkuat Infrastruktur Untuk Mendukung Pengembangan Ekonomi Dan Pelayanan Dasar	1 - Peningkatan Produktivitas Daerah TANJUNG JABUNG TIMUR EKONOMI MAJU dengan peningkatan investasi daerah dan penguatan simpul ekonomi daerah yang lestari	DPMPTSP dan Masyarakat		70.000.000,00	DINAS PENANAMAN MODAL DAN PELAYANAN TERPADU SATU PINTU
	2.18.01.2.06.0005	Penyediaan Barang Cetakan dan Penggandaan														
			Jumlah Paket Barang Cetakan dan Penggandaan yang Disediakan				2 Paket	35.707.355,00	- Kab. Tanjung Jabung Timur, Semua Kecamatan, Semua Kel/Desa	DANA TRANSFER UMUM-DANA ALOKASI UMUM	Memperkuat Infrastruktur Untuk Mendukung Pengembangan Ekonomi Dan Pelayanan Dasar	1 - Peningkatan Produktivitas Daerah TANJUNG JABUNG TIMUR EKONOMI MAJU dengan peningkatan investasi daerah dan penguatan simpul ekonomi daerah yang lestari	DPMPTSP dan Masyarakat		70.000.000,00	DINAS PENANAMAN MODAL DAN PELAYANAN TERPADU SATU PINTU
	2.18.01.2.06.0006	Penyediaan Bahan Bacaan dan Peraturan Perundang-undangan														

NO	KODE	URUSAN / BIDANG URUSAN / PROGRAM / KEGIATAN / SUB KEGIATAN	INDIKATOR PROGRAM / KEGIATAN / SUB KEGIATAN	TARGET AKHIR PERIODE RENSTRA OPD	REALISASI CAPAIAN RENJA OPD TAHUN 2022	PRAKIRAAN CAPAIAN TARGET RENJA OPD TAHUN 2023	CAPAIAN KINERJA DAN KERANGKA PENDANAAN						KELOMPOK SASARAN	PRAKIRAAN MAJU RENCANA TAHUN 2025		PERANGKAT DAERAH PENANGGUNG JAWAB
							TARGET 2024	PAGU INDIKATIF (Rp)	LOKASI	SUMBER DANA	PRIORITAS			TARGET	PAGU INDIKATIF (Rp)	
											NASIONAL	DAERAH				
1	2	3	4	5	6	7	8	9	10	11	12	13	14	15	16	17
			Jumlah Dokumen Bahan Bacaan dan Peraturan Perundang-Undangan yang Disediakan				4 Dokumen	8.400.000,00	- Kab. Tanjung Jabung Timur, Semua Kecamatan, Semua Kel/Desa	DANA TRANSFER UMUM-DANA ALOKASI UMUM	Memperkuat Infrastruktur Untuk Mendukung Pengembangan Ekonomi Dan Pelayanan Dasar	1 - Peningkatan Produktivitas Daerah TANJUNG JABUNG TIMUR EKONOMI MAJU dengan peningkatan investasi daerah dan penguatan simpul ekonomi daerah yang lestari	DPMPTSP dan Masyarakat		9.000.000,00	DINAS PENANAMAN MODAL DAN PELAYANAN TERPADU SATU PINTU
	2.18.01.2.06.0009	Penyelenggaraan Rapat Koordinasi dan Konsultasi SKPD														
			Jumlah Laporan Penyelenggaraan Rapat Koordinasi dan Konsultasi SKPD				20 Laporan	236.000.000,00	- Kab. Tanjung Jabung Timur, Semua Kecamatan, Semua Kel/Desa	DANA TRANSFER UMUM-DANA ALOKASI UMUM	Memperkuat Infrastruktur Untuk Mendukung Pengembangan Ekonomi Dan Pelayanan Dasar	1 - Peningkatan Produktivitas Daerah TANJUNG JABUNG TIMUR EKONOMI MAJU dengan peningkatan investasi daerah dan penguatan simpul ekonomi daerah yang lestari	DPMPTSP dan Masyarakat		299.325.769,00	DINAS PENANAMAN MODAL DAN PELAYANAN TERPADU SATU PINTU
	2.18.01.2.07	Pengadaan Barang Milik Daerah Penunjang Urusan Pemerintah Daerah	*Persentase Pengadaan Barang Milik Daerah*	-			100 %	134.000.000,00			Memperkuat Infrastruktur Untuk Mendukung Pengembangan Ekonomi Dan Pelayanan Dasar	1 - Peningkatan Produktivitas Daerah TANJUNG JABUNG TIMUR EKONOMI MAJU dengan peningkatan investasi daerah dan penguatan simpul ekonomi daerah yang lestari	DPMPTSP dan Masyarakat	-	110.000.000,00	DINAS PENANAMAN MODAL DAN PELAYANAN TERPADU SATU PINTU
	2.18.01.2.07.0002	Pengadaan Kendaraan Dinas Operasional atau Lapangan														

NO	KODE	URUSAN / BIDANG URUSAN / PROGRAM / KEGIATAN / SUB KEGIATAN	INDIKATOR PROGRAM / KEGIATAN / SUB KEGIATAN	TARGET AKHIR PERIODE RENSTRA OPD	REALISASI CAPAIAN RENJA OPD TAHUN 2022	PRAKIRAAN CAPAIAN TARGET RENJA OPD TAHUN 2023	CAPAIAN KINERJA DAN KERANGKA PENDANAAN						KELOMPOK SASARAN	PRAKIRAAN MAJU RENCANA TAHUN 2025		PERANGKAT DAERAH PENANGGUNG JAWAB
							TARGET 2024	PAGU INDIKATIF (Rp)	LOKASI	SUMBER DANA	PRIORITAS			TARGET	PAGU INDIKATIF (Rp)	
											NASIONAL	DAERAH				
1	2	3	4	5	6	7	8	9	10	11	12	13	14	15	16	17
			Jumlah Unit Kendaraan Dinas Operasional atau Lapangan yang Disediakan				1 Unit	40.000.000,00	- Kab. Tanjung Jabung Timur, Semua Kecamatan, Semua Kel/Desa	DANA TRANSFER UMUM-DANA ALOKASI UMUM	Memperkuat Infrastruktur Untuk Mendukung Pengembangan Ekonomi Dan Pelayanan Dasar	1 - Peningkatan Produktivitas Daerah TANJUNG JABUNG TIMUR EKONOMI MAJU dengan peningkatan investasi daerah dan penguatan simpul ekonomi daerah yang lestari	DPMPTSP dan Masyarakat		0,00	DINAS PENANAMAN MODAL DAN PELAYANAN TERPADU SATU PINTU
	2.18.01.2.07.0006	Pengadaan Peralatan dan Mesin Lainnya														
			Jumlah Unit Peralatan dan Mesin Lainnya yang Disediakan				12 Unit	94.000.000,00	- Kab. Tanjung Jabung Timur, Semua Kecamatan, Semua Kel/Desa	DANA TRANSFER UMUM-DANA ALOKASI UMUM	Memperkuat Infrastruktur Untuk Mendukung Pengembangan Ekonomi Dan Pelayanan Dasar	1 - Peningkatan Produktivitas Daerah TANJUNG JABUNG TIMUR EKONOMI MAJU dengan peningkatan investasi daerah dan penguatan simpul ekonomi daerah yang lestari	DPMPTSP dan Masyarakat		110.000.000,00	DINAS PENANAMAN MODAL DAN PELAYANAN TERPADU SATU PINTU
	2.18.01.2.08	Penyediaan Jasa Penunjang Urusan Pemerintahan Daerah	-	-			-	81.800.000,00			-	1 - Peningkatan Produktivitas Daerah TANJUNG JABUNG TIMUR EKONOMI MAJU dengan peningkatan investasi daerah dan penguatan simpul ekonomi daerah yang lestari	-	-	86.000.000,00	DINAS PENANAMAN MODAL DAN PELAYANAN TERPADU SATU PINTU
	2.18.01.2.08.0001	Penyediaan Jasa Surat Menyurat														

NO	KODE	URUSAN / BIDANG URUSAN / PROGRAM / KEGIATAN / SUB KEGIATAN	INDIKATOR PROGRAM / KEGIATAN / SUB KEGIATAN	TARGET AKHIR PERIODE RENSTRA OPD	REALISASI CAPAIAN RENJA OPD TAHUN 2022	PRAKIRAAN CAPAIAN TARGET RENJA OPD TAHUN 2023	CAPAIAN KINERJA DAN KERANGKA PENDANAAN						KELOMPOK SASARAN	PRAKIRAAN MAJU RENCANA TAHUN 2025		PERANGKAT DAERAH PENANGGUNG JAWAB
							TARGET 2024	PAGU INDIKATIF (Rp)	LOKASI	SUMBER DANA	PRIORITAS			TARGET	PAGU INDIKATIF (Rp)	
											NASIONAL	DAERAH				
1	2	3	4	5	6	7	8	9	10	11	12	13	14	15	16	17
			Jumlah Laporan Penyediaan Jasa Surat Menyurat				1 Laporan	5.000.000,00	-	DANA TRANSFER UMUM-DANA ALOKASI UMUM	-	1 - Peningkatan Produktivitas Daerah TANJUNG JABUNG TIMUR EKONOMI MAJU dengan peningkatan investasi daerah dan penguatan simpul ekonomi daerah yang lestari	-		6.000.000,00	DINAS PENANAMAN MODAL DAN PELAYANAN TERPADU SATU PINTU
	2.18.01.2.08.0002	Penyediaan Jasa Komunikasi, Sumber Daya Air dan Listrik														
			Jumlah Laporan Penyediaan Jasa Komunikasi, Sumber Daya Air dan Listrik yang Disediakan				12 Laporan	76.800.000,00	-	DANA TRANSFER UMUM-DANA ALOKASI UMUM	-	1 - Peningkatan Produktivitas Daerah TANJUNG JABUNG TIMUR EKONOMI MAJU dengan peningkatan investasi daerah dan penguatan simpul ekonomi daerah yang lestari	-		80.000.000,00	DINAS PENANAMAN MODAL DAN PELAYANAN TERPADU SATU PINTU
	2.18.01.2.09	Pemeliharaan Barang Milik Daerah Penunjang Urusan Pemerintahan Daerah	*Persentase Pemeliharaan Barang Milik Daerah*	-			100 %	295.800.000,00			Memperkuat Infrastruktur Untuk Mendukung Pengembangan Ekonomi Dan Pelayanan Dasar	1 - Peningkatan Produktivitas Daerah TANJUNG JABUNG TIMUR EKONOMI MAJU dengan peningkatan investasi daerah dan penguatan simpul ekonomi daerah yang lestari	DPMPTSP dan Masyarakat	-	240.000.000,00	DINAS PENANAMAN MODAL DAN PELAYANAN TERPADU SATU PINTU
	2.18.01.2.09.0002	Penyediaan Jasa Pemeliharaan, Biaya Pemeliharaan, Pajak dan Perizinan Kendaraan Dinas Operasional atau Lapangan														

NO	KODE	URUSAN / BIDANG URUSAN / PROGRAM / KEGIATAN / SUB KEGIATAN	INDIKATOR PROGRAM / KEGIATAN / SUB KEGIATAN	TARGET AKHIR PERIODE RENSTRA OPD	REALISASI CAPAIAN RENJA OPD TAHUN 2022	PRAKIRAAN CAPAIAN TARGET RENJA OPD TAHUN 2023	CAPAIAN KINERJA DAN KERANGKA PENDANAAN						KELOMPOK SASARAN	PRAKIRAAN MAJU RENCANA TAHUN 2025		PERANGKAT DAERAH PENANGGUNG JAWAB
							TARGET 2024	PAGU INDIKATIF (Rp)	LOKASI	SUMBER DANA	PRIORITAS			TARGET	PAGU INDIKATIF (Rp)	
											NASIONAL	DAERAH				
1	2	3	4	5	6	7	8	9	10	11	12	13	14	15	16	17
			Jumlah Kendaraan Dinas Operasional atau Lapangan yang Dipelihara dan dibayarkan Pajak dan Perizinannya				10 Unit	131.300.000,00	- Kab. Tanjung Jabung Timur, Semua Kecamatan, Semua Kel/Desa	DANA TRANSFER UMUM-DANA ALOKASI UMUM	Memperkuat Infrastruktur Untuk Mendukung Pengembangan Ekonomi Dan Pelayanan Dasar	1 - Peningkatan Produktivitas Daerah TANJUNG JABUNG TIMUR EKONOMI MAJU dengan peningkatan investasi daerah dan penguatan simpul ekonomi daerah yang lestari	DPMPTSP dan Masyarakat		150.000.000,00	DINAS PENANAMAN MODAL DAN PELAYANAN TERPADU SATU PINTU
	2.18.01.2.09.0006	Pemeliharaan Peralatan dan Mesin Lainnya														
			Jumlah Peralatan dan Mesin Lainnya yang Dipelihara				26 Unit	14.500.000,00	- Kab. Tanjung Jabung Timur, Semua Kecamatan, Semua Kel/Desa	DANA TRANSFER UMUM-DANA ALOKASI UMUM	Memperkuat Infrastruktur Untuk Mendukung Pengembangan Ekonomi Dan Pelayanan Dasar	1 - Peningkatan Produktivitas Daerah TANJUNG JABUNG TIMUR EKONOMI MAJU dengan peningkatan investasi daerah dan penguatan simpul ekonomi daerah yang lestari	DPMPTSP dan Masyarakat		30.000.000,00	DINAS PENANAMAN MODAL DAN PELAYANAN TERPADU SATU PINTU
	2.18.01.2.09.0009	Pemeliharaan/Rehabilitasi Gedung Kantor dan Bangunan Lainnya														
			Jumlah Gedung Kantor dan Bangunan Lainnya yang Dipelihara/Direhabilitasi				1 Unit	150.000.000,00	- Kab. Tanjung Jabung Timur, Semua Kecamatan, Semua Kel/Desa	DANA TRANSFER UMUM-DANA ALOKASI UMUM	Memperkuat Infrastruktur Untuk Mendukung Pengembangan Ekonomi Dan Pelayanan Dasar	1 - Peningkatan Produktivitas Daerah TANJUNG JABUNG TIMUR EKONOMI MAJU dengan peningkatan investasi daerah dan penguatan simpul ekonomi daerah yang lestari	DPMPTSP dan Masyarakat		60.000.000,00	DINAS PENANAMAN MODAL DAN PELAYANAN TERPADU SATU PINTU
2.	**2.18.02**	**PROGRAM PENGEMBANGAN IKLIM PENANAMAN MODAL**	***Persentase Informasi Sektor / Bidang Usaha Penanaman Modal Yang Terdsedia***	**-**			**66.67 %**	**92.550.500,00**						**-**	**150.000.000,00**	

NO	KODE	URUSAN / BIDANG URUSAN / PROGRAM / KEGIATAN / SUB KEGIATAN	INDIKATOR PROGRAM / KEGIATAN / SUB KEGIATAN	TARGET AKHIR PERIODE RENSTRA OPD	REALISASI CAPAIAN RENJA OPD TAHUN 2022	PRAKIRAAN CAPAIAN TARGET RENJA OPD TAHUN 2023	CAPAIAN KINERJA DAN KERANGKA PENDANAAN						KELOMPOK SASARAN	PRAKIRAAN MAJU RENCANA TAHUN 2025		PERANGKAT DAERAH PENANGGUNG JAWAB
							TARGET 2024	PAGU INDIKATIF (Rp)	LOKASI	SUMBER DANA	PRIORITAS			TARGET	PAGU INDIKATIF (Rp)	
											NASIONAL	DAERAH				
1	2	3	4	5	6	7	8	9	10	11	12	13	14	15	16	17
	2.18.02.2.02	Pembuatan Peta Potensi Investasi Kabupaten/Kota	*Jumlah Dokumen Peta Potensi Investasi Kabupaten Tanjung Jabung Timur*	-			1 Dokumen	92.550.500,00			Memperkuat Infrastruktur Untuk Mendukung Pengembangan Ekonomi Dan Pelayanan Dasar	1 - Peningkatan Produktivitas Daerah TANJUNG JABUNG TIMUR EKONOMI MAJU dengan peningkatan investasi daerah dan penguatan simpul ekonomi daerah yang lestari	DPMPTSP dan Masyarakat	-	150.000.000,00	DINAS PENANAMAN MODAL DAN PELAYANAN TERPADU SATU PINTU
	2.18.02.2.02.0004	Penyusunan Peta Potensi Investasi Kabupaten/Kota														
			Jumlah Dokumen Peta Potensi Investasi Kabupaten/Kota				1 Dokumen	92.550.500,00	-	DANA TRANSFER UMUM-DANA ALOKASI UMUM	Memperkuat Infrastruktur Untuk Mendukung Pengembangan Ekonomi Dan Pelayanan Dasar	1 - Peningkatan Produktivitas Daerah TANJUNG JABUNG TIMUR EKONOMI MAJU dengan peningkatan investasi daerah dan penguatan simpul ekonomi daerah yang lestari	DPMPTSP dan Masyarakat		150.000.000,00	DINAS PENANAMAN MODAL DAN PELAYANAN TERPADU SATU PINTU
3.	**2.18.03**	**PROGRAM PROMOSI PENANAMAN MODAL**	***PERSENTASE PELAKSANAAN PROMOSI/PAMERAN INVESTASI YANG DILAKSANAKAN***	**-**			**50 %**	**74.500.000,00**						**-**	**100.000.000,00**	
	2.18.03.2.01	Penyelenggaraan Promosi Penanaman Modal yang Menjadi Kewenangan Daerah Kabupaten/Kota	*Jumlah Pelaksanaan Promosi/ Pameran Investasi Yang Dilaksanakan*	-			1 Kali	74.500.000,00			Memperkuat Infrastruktur Untuk Mendukung Pengembangan Ekonomi Dan Pelayanan Dasar	1 - Peningkatan Produktivitas Daerah TANJUNG JABUNG TIMUR EKONOMI MAJU dengan peningkatan investasi daerah dan penguatan simpul ekonomi daerah yang lestari	DPMPTSP dan Masyarakat	-	100.000.000,00	DINAS PENANAMAN MODAL DAN PELAYANAN TERPADU SATU PINTU
	2.18.03.2.01.0002	Pelaksanaan Kegiatan Promosi Penanaman Modal Daerah Kabupaten/Kota														

NO	KODE	URUSAN / BIDANG URUSAN / PROGRAM / KEGIATAN / SUB KEGIATAN	INDIKATOR PROGRAM / KEGIATAN / SUB KEGIATAN	TARGET AKHIR PERIODE RENSTRA OPD	REALISASI CAPAIAN RENJA OPD TAHUN 2022	PRAKIRAAN CAPAIAN TARGET RENJA OPD TAHUN 2023	CAPAIAN KINERJA DAN KERANGKA PENDANAAN						KELOMPOK SASARAN	PRAKIRAAN MAJU RENCANA TAHUN 2025		PERANGKAT DAERAH PENANGGUNG JAWAB
							TARGET 2024	PAGU INDIKATIF (Rp)	LOKASI	SUMBER DANA	PRIORITAS			TARGET	PAGU INDIKATIF (Rp)	
											NASIONAL	DAERAH				
1	2	3	4	5	6	7	8	9	10	11	12	13	14	15	16	17
			Jumlah Dokumen Hasil Kegiatan Promosi Penanaman Modal Kabupaten/Kota				1 Dokumen	74.500.000,00	-	DANA TRANSFER UMUM-DANA ALOKASI UMUM	Memperkuat Infrastruktur Untuk Mendukung Pengembangan Ekonomi Dan Pelayanan Dasar	1 - Peningkatan Produktivitas Daerah TANJUNG JABUNG TIMUR EKONOMI MAJU dengan peningkatan investasi daerah dan penguatan simpul ekonomi daerah yang lestari	DPMPTSP dan Masyarakat		100.000.000,00	DINAS PENANAMAN MODAL DAN PELAYANAN TERPADU SATU PINTU
4.	**2.18.04**	**PROGRAM PELAYANAN PENANAMAN MODAL**	***Persentase Peningkatan Jumlah Perizinan dan Non Perizinan Yang Diterbitkan***	**-**			**2,5 %**	**187.849.365,00**						**-**	**220.000.000,00**	
	2.18.04.2.01	Pelayanan Perizinan dan Non Perizinan Secara Terpadu Satu Pintu dibidang Penanaman Modal yang Menjadi Kewenangan Daerah Kabupaten/ Kota	*Jumlah Pelaku Usaha /Orang yang Mendapatkan Pelayanan Terpadu Perizinan dan Non Perizinan serta Konsultasi dan Pengaduan*	-			450 Pelaku Usaha	187.849.365,00			Memperkuat Stabilitas Polhukhankam Dan Transformasi Pelayanan Publik	1 - Peningkatan Produktivitas Daerah TANJUNG JABUNG TIMUR EKONOMI MAJU dengan peningkatan investasi daerah dan penguatan simpul ekonomi daerah yang lestari	DPMPTSP dan Masyarakat	-	220.000.000,00	DINAS PENANAMAN MODAL DAN PELAYANAN TERPADU SATU PINTU
	2.18.04.2.01.0006	Penyediaan Pelayanan Perizinan Berusaha melalui Sistem Perizinan Berusaha Berbasis Risiko Terintegrasi secara Elektronik														
			Jumlah Pelaku Usaha yang Mendapatkan Pelayanan Perizinan Berusaha melalui Sistem Perizinan Berusaha Berbasis Risiko Terintegrasi secara Elektronik				300 Pelaku Usaha	177.849.605,00	-	DANA TRANSFER UMUM-DANA ALOKASI UMUM	Memperkuat Stabilitas Polhukhankam Dan Transformasi Pelayanan Publik	1 - Peningkatan Produktivitas Daerah TANJUNG JABUNG TIMUR EKONOMI MAJU dengan peningkatan investasi daerah dan penguatan simpul ekonomi daerah yang lestari	DPMPTSP dan Masyarakat		200.000.000,00	DINAS PENANAMAN MODAL DAN PELAYANAN TERPADU SATU PINTU
	2.18.04.2.01.0007	Penyediaan dan pengelolaan Layanan konsultasi perizinan berusaha berbasis risiko														

NO	KODE	URUSAN / BIDANG URUSAN / PROGRAM / KEGIATAN / SUB KEGIATAN	INDIKATOR PROGRAM / KEGIATAN / SUB KEGIATAN	TARGET AKHIR PERIODE RENSTRA OPD	REALISASI CAPAIAN RENJA OPD TAHUN 2022	PRAKIRAAN CAPAIAN TARGET RENJA OPD TAHUN 2023	CAPAIAN KINERJA DAN KERANGKA PENDANAAN						KELOMPOK SASARAN	PRAKIRAAN MAJU RENCANA TAHUN 2025		PERANGKAT DAERAH PENANGGUNG JAWAB
							TARGET 2024	PAGU INDIKATIF (Rp)	LOKASI	SUMBER DANA	PRIORITAS			TARGET	PAGU INDIKATIF (Rp)	
											NASIONAL	DAERAH				
1	2	3	4	5	6	7	8	9	10	11	12	13	14	15	16	17
			Jumlah Pelaku usaha yang Memperoleh Layanan Konsultasi Perizinan Berusaha melalui Sistem Perizinan Berusaha Berbasis Risiko Terintegrasi secara Elektronik				150 Pelaku Usaha	9.999.760,00	-	DANA TRANSFER UMUM-DANA ALOKASI UMUM	Memperkuat Stabilitas Polhukhankam Dan Transformasi Pelayanan Publik	1 - Peningkatan Produktivitas Daerah TANJUNG JABUNG TIMUR EKONOMI MAJU dengan peningkatan investasi daerah dan penguatan simpul ekonomi daerah yang lestari	DPMPTSP dan Masyarakat		20.000.000,00	DINAS PENANAMAN MODAL DAN PELAYANAN TERPADU SATU PINTU
5.	**2.18.05**	**PROGRAM PENGENDALIAN PELAKSANAAN PENANAMAN MODAL**	***Persentase peningkatan pelaku usaha yang melaporkan LKPM***	**-**			**3 %**	**498.985.000,00**						**-**	**510.000.000,00**	
	2.18.05.2.01	Pengendalian Pelaksanaan Penanaman Modal yang Menjadi Kewenangan Daerah Kabupaten/Kota	*Jumlah Laporan Kegiatan Penanaman Modal*	-			42 Laporan	498.985.000,00			Memperkuat Infrastruktur Untuk Mendukung Pengembangan Ekonomi Dan Pelayanan Dasar	1 - Peningkatan Produktivitas Daerah TANJUNG JABUNG TIMUR EKONOMI MAJU dengan peningkatan investasi daerah dan penguatan simpul ekonomi daerah yang lestari	Persentase peningkatan pelaku usaha yang melaporkan LKPM	-	510.000.000,00	DINAS PENANAMAN MODAL DAN PELAYANAN TERPADU SATU PINTU
	2.18.05.2.01.0004	Penyelesaian Permasalahan dan Hambatan yang dihadapi Pelaku Usaha dalam merealisasikan Kegiatan Usahanya														
			Jumlah Penyelesaian Permasalahan dan Hambatan yang dihadapi Pelaku Usaha dalam merealisasikan Kegiatan Usahanya				32 Kegiatan Usaha.	50.000.000,00	-	DANA TRANSFER UMUM-DANA ALOKASI UMUM	Memperkuat Infrastruktur Untuk Mendukung Pengembangan Ekonomi Dan Pelayanan Dasar	1 - Peningkatan Produktivitas Daerah TANJUNG JABUNG TIMUR EKONOMI MAJU dengan peningkatan investasi daerah dan penguatan simpul ekonomi daerah yang lestari	Persentase peningkatan pelaku usaha yang melaporkan LKPM		120.000.000,00	DINAS PENANAMAN MODAL DAN PELAYANAN TERPADU SATU PINTU
	2.18.05.2.01.0005	Bimbingan Teknis kepada Pelaku Usaha														

NO	KODE	URUSAN / BIDANG URUSAN / PROGRAM / KEGIATAN / SUB KEGIATAN	INDIKATOR PROGRAM / KEGIATAN / SUB KEGIATAN	TARGET AKHIR PERIODE RENSTRA OPD	REALISASI CAPAIAN RENJA OPD TAHUN 2022	PRAKIRAAN CAPAIAN TARGET RENJA OPD TAHUN 2023	CAPAIAN KINERJA DAN KERANGKA PENDANAAN						KELOMPOK SASARAN	PRAKIRAAN MAJU RENCANA TAHUN 2025		PERANGKAT DAERAH PENANGGUNG JAWAB
							TARGET 2024	PAGU INDIKATIF (Rp)	LOKASI	SUMBER DANA	PRIORITAS			TARGET	PAGU INDIKATIF (Rp)	
											NASIONAL	DAERAH				
1	2	3	4	5	6	7	8	9	10	11	12	13	14	15	16	17
			Jumlah Pelaku Usaha yang Mengikuti Bimbingan Teknis/ Sosialisasi Implementasi Perizinan Berusaha Berbasis Risiko dan Pengawasan Perizinan Berusaha Berbasis Risiko				30 Pelaku Usaha	358.985.000,00	-	DANA TRANSFER UMUM-DANA ALOKASI UMUM	Memperkuat Infrastruktur Untuk Mendukung Pengembangan Ekonomi Dan Pelayanan Dasar	2 - Pembangunan Sumber Daya Manusia TANJUNG JABUNG TIMUR EKONOMI MAJU dengan peningkatan investasi daerah dan penguatan simpul ekonomi daerah yang lestari	Persentase peningkatan pelaku usaha yang melaporkan LKPM		270.000.000,00	DINAS PENANAMAN MODAL DAN PELAYANAN TERPADU SATU PINTU
	2.18.05.2.01.0006	Pengawasan Penanaman Modal														
			Jumlah Kegiatan Usaha dari Pelaku Usaha yang Telah Dianalisa dan Diverifikasi Data, Profil dan Informasi Kegiatan Usaha dari Pelaku DIlakukan Inspeksi Lapangan ; serta DIlakukan Evaluasi Penilaian Kepatuhan Pelaksanaan Perizinan Berusaha				41 Kegiatan Usaha	90.000.000,00	-	DANA TRANSFER UMUM-DANA ALOKASI UMUM	Memperkuat Infrastruktur Untuk Mendukung Pengembangan Ekonomi Dan Pelayanan Dasar	1 - Peningkatan Produktivitas Daerah TANJUNG JABUNG TIMUR EKONOMI MAJU dengan peningkatan investasi daerah dan penguatan simpul ekonomi daerah yang lestari	Persentase peningkatan pelaku usaha yang melaporkan LKPM		120.000.000,00	DINAS PENANAMAN MODAL DAN PELAYANAN TERPADU SATU PINTU
6.	**2.18.06**	**PROGRAM PENGELOLAAN DATA DAN SISTEM INFORMASI PENANAMAN MODAL**	***Persentase Data Dan Informasi Yang Valid***	**-**			**100 %**	**60.000.000,00**						**-**	**120.000.000,00**	
	2.18.06.2.01	Pengelolaan Data dan Informasi Perizinan dan Non Perizinan yang Terintegrasi pada Tingkat Daerah Kabupaten/Kota	*Persentase Dokumen laporan Perizinan yang dihasilkan*	-			50 %	60.000.000,00			Memperkuat Infrastruktur Untuk Mendukung Pengembangan Ekonomi Dan Pelayanan Dasar	1 - Peningkatan Produktivitas Daerah TANJUNG JABUNG TIMUR EKONOMI MAJU dengan peningkatan investasi daerah dan penguatan simpul ekonomi daerah yang lestari	DPMPTSP dan Masyarakat	-	120.000.000,00	DINAS PENANAMAN MODAL DAN PELAYANAN TERPADU SATU PINTU
	2.18.06.2.01.0002	Pengolahan, Penyajian dan Pemanfaatan Data dan Informasi Perizinan Berbasis Sistem Pelayanan Perizinan Berusaha Terintegrasi secara Elektronik														

NO	KODE	URUSAN / BIDANG URUSAN / PROGRAM / KEGIATAN / SUB KEGIATAN	INDIKATOR PROGRAM / KEGIATAN / SUB KEGIATAN	TARGET AKHIR PERIODE RENSTRA OPD	REALISASI CAPAIAN RENJA OPD TAHUN 2022	PRAKIRAAN CAPAIAN TARGET RENJA OPD TAHUN 2023	CAPAIAN KINERJA DAN KERANGKA PENDANAAN						KELOMPOK SASARAN	PRAKIRAAN MAJU RENCANA TAHUN 2025		PERANGKAT DAERAH PENANGGUNG JAWAB
							TARGET 2024	PAGU INDIKATIF (Rp)	LOKASI	SUMBER DANA	PRIORITAS			TARGET	PAGU INDIKATIF (Rp)	
											NASIONAL	DAERAH				
1	2	3	4	5	6	7	8	9	10	11	12	13	14	15	16	17
			Jumlah Data dan Informasi Perizinan Berbasis Sistem Pelayanan Perizinan Berusaha Terintegrasi secara Elektronik yang Diolah, Dikaji dan Dimanfaatkan				13 Dokumen	60.000.000,00	-	DANA TRANSFER UMUM-DANA ALOKASI UMUM	Memperkuat Infrastruktur Untuk Mendukung Pengembangan Ekonomi Dan Pelayanan Dasar	1 - Peningkatan Produktivitas Daerah TANJUNG JABUNG TIMUR EKONOMI MAJU dengan peningkatan investasi daerah dan penguatan simpul ekonomi daerah yang lestari	DPMPTSP dan Masyarakat		120.000.000,00	DINAS PENANAMAN MODAL DAN PELAYANAN TERPADU SATU PINTU
		DINAS PARIWISATA, KEBUDAYAAN, PEMUDA DAN OLAHRAGA						**11.729.549.681,00**							**14.118.224.407,00**	
	2	**URUSAN PEMERINTAHAN WAJIB YANG TIDAK BERKAITAN DENGAN PELAYANAN DASAR**						**5.242.215.571,00**							**7.039.400.000,00**	
	2.19	**URUSAN PEMERINTAHAN BIDANG KEPEMUDAAN DAN OLAHRAGA**						**3.928.525.394,00**							**5.530.600.000,00**	
1.	**2.19.02**	**PROGRAM PENGEMBANGAN KAPASITAS DAYA SAING KEPEMUDAAN**	***Organisasi Kepemudaan yang di Berdayakan***	**-**			**7 organisasi**	**176.000.000,00**						**-**	**1.310.600.000,00**	
	2.19.02.2.01	Penyadaran, Pemberdayaan, dan Pengembangan Pemuda dan Kepemudaan Terhadap Pemuda Pelopor Kabupaten/Kota, Wirausaha Muda Pemula, dan Pemuda Kader Kabupaten/Kota	*Jumlah Pemuda Kader Terbaik*	-			25 orang	26.000.000,00			Meningkatkan Sumber Daya Manusia Yang Berkualitas Dan Berdaya Saing	1 - Peningkatan Produktivitas Daerah TANJUNG JABUNG TIMUR BERDAYA SAING dengan SDM yang cerdas, sehat, berkesetaraan gender, terkendali serta tenaga kerja yang berkualitas	Organisasi Pemuda yang Aktif	-	30.000.000,00	DINAS PARIWISATA, KEBUDAYAAN, PEMUDA DAN OLAHRAGA
	2.19.02.2.01.0007	Pemberian Penghargaan Pemuda dan Organisasi Pemuda yang Berjasa dan/atau Berprestasi														

NO	KODE	URUSAN / BIDANG URUSAN / PROGRAM / KEGIATAN / SUB KEGIATAN	INDIKATOR PROGRAM / KEGIATAN / SUB KEGIATAN	TARGET AKHIR PERIODE RENSTRA OPD	REALISASI CAPAIAN RENJA OPD TAHUN 2022	PRAKIRAAN CAPAIAN TARGET RENJA OPD TAHUN 2023	CAPAIAN KINERJA DAN KERANGKA PENDANAAN						KELOMPOK SASARAN	PRAKIRAAN MAJU RENCANA TAHUN 2025		PERANGKAT DAERAH PENANGGUNG JAWAB
							TARGET 2024	PAGU INDIKATIF (Rp)	LOKASI	SUMBER DANA	PRIORITAS			TARGET	PAGU INDIKATIF (Rp)	
											NASIONAL	DAERAH				
1	2	3	4	5	6	7	8	9	10	11	12	13	14	15	16	17
			Jumlah Pemuda yang Berjasa dan/atau Berprestasi Penerima Penghargaan				15 Orang	26.000.000,00	- Kab. Tanjung Jabung Timur, Muara Sabak Barat, Rano	DANA TRANSFER UMUM-DANA ALOKASI UMUM	Meningkatkan Sumber Daya Manusia Yang Berkualitas Dan Berdaya Saing	1 - Peningkatan Produktivitas Daerah TANJUNG JABUNG TIMUR BERDAYA SAING dengan SDM yang cerdas, sehat, berkesetaraan gender, terkendali serta tenaga kerja yang berkualitas	Organisasi Pemuda yang Aktif		30.000.000,00	DINAS PARIWISATA, KEBUDAYAAN, PEMUDA DAN OLAHRAGA
	2.19.02.2.02	Pemberdayaan dan Pengembangan Organisasi Kepemudaan Tingkat Daerah Kabupaten/Kota	*Jumlah Dokumen Hasil Peningkatan Organisasi KNPI*	-			2 dokumen	150.000.000,00			Meningkatkan Sumber Daya Manusia Yang Berkualitas Dan Berdaya Saing	1 - Peningkatan Produktivitas Daerah TANJUNG JABUNG TIMUR BERDAYA SAING dengan SDM yang cerdas, sehat, berkesetaraan gender, terkendali serta tenaga kerja yang berkualitas	Organisasi KNPI	-	1.280.600.000,00	DINAS PARIWISATA, KEBUDAYAAN, PEMUDA DAN OLAHRAGA
	2.19.02.2.02.0002	Peningkatan Kapasitas Pemuda dan Organisasi Kepemudaan Kabupaten/Kota														
			Jumlah Dokumen Hasil Peningkatan Kapasitas Organisasi Kepemudaan				2 Dokumen	150.000.000,00	- Kab. Tanjung Jabung Timur, Muara Sabak Barat, Rano	DANA TRANSFER UMUM-DANA ALOKASI UMUM	Meningkatkan Sumber Daya Manusia Yang Berkualitas Dan Berdaya Saing	1 - Peningkatan Produktivitas Daerah TANJUNG JABUNG TIMUR BERDAYA SAING dengan SDM yang cerdas, sehat, berkesetaraan gender, terkendali serta tenaga kerja yang berkualitas	Organisasi KNPI		1.280.600.000,00	DINAS PARIWISATA, KEBUDAYAAN, PEMUDA DAN OLAHRAGA

NO	KODE	URUSAN / BIDANG URUSAN / PROGRAM / KEGIATAN / SUB KEGIATAN	INDIKATOR PROGRAM / KEGIATAN / SUB KEGIATAN	TARGET AKHIR PERIODE RENSTRA OPD	REALISASI CAPAIAN RENJA OPD TAHUN 2022	PRAKIRAAN CAPAIAN TARGET RENJA OPD TAHUN 2023	CAPAIAN KINERJA DAN KERANGKA PENDANAAN						KELOMPOK SASARAN	PRAKIRAAN MAJU RENCANA TAHUN 2025		PERANGKAT DAERAH PENANGGUNG JAWAB
							TARGET 2024	PAGU INDIKATIF (Rp)	LOKASI	SUMBER DANA	PRIORITAS			TARGET	PAGU INDIKATIF (Rp)	
											NASIONAL	DAERAH				
1	2	3	4	5	6	7	8	9	10	11	12	13	14	15	16	17
2.	**2.19.03**	**PROGRAM PENGEMBANGAN KAPASITAS DAYA SAING KEOLAHRAGAAN**	***Peringkat PORPROV***	**-**			**3 peringkat**	**3.452.525.394,00**						**-**	**3.720.000.000,00**	
	2.19.03.2.03	Pembinaan dan Pengembangan Olahraga Prestasi Tingkat Daerah Provinsi	*Jumlah Atlit yang berprestasi di Tingkat Kabupaten/Kota*	-			5 kelas	670.390.000,00			Meningkatkan Sumber Daya Manusia Yang Berkualitas Dan Berdaya Saing	1 - Peningkatan Produktivitas Daerah TANJUNG JABUNG TIMUR BERDAYA SAING dengan SDM yang cerdas, sehat, berkesetaraan gender, terkendali serta tenaga kerja yang berkualitas	Jumlah Pelaksanaan Penyelenggaraan Event Olahraga	-	770.000.000,00	DINAS PARIWISATA, KEBUDAYAAN, PEMUDA DAN OLAHRAGA
	2.19.03.2.03.0003	Pembinaan dan Pengembangan Atlet Berprestasi Kabupaten/Kota														
			Jumlah Atlet Berprestasi Kabupaten/Kota yang Dilakukan Pembinaan dan Pengembangan				150 Orang	670.390.000,00	- Kab. Tanjung Jabung Timur, Muara Sabak Barat, Rano	DANA TRANSFER UMUM-DANA ALOKASI UMUM	Meningkatkan Sumber Daya Manusia Yang Berkualitas Dan Berdaya Saing	1 - Peningkatan Produktivitas Daerah TANJUNG JABUNG TIMUR BERDAYA SAING dengan SDM yang cerdas, sehat, berkesetaraan gender, terkendali serta tenaga kerja yang berkualitas	Jumlah Pelaksanaan Penyelenggaraan Event Olahraga		770.000.000,00	DINAS PARIWISATA, KEBUDAYAAN, PEMUDA DAN OLAHRAGA

NO	KODE	URUSAN / BIDANG URUSAN / PROGRAM / KEGIATAN / SUB KEGIATAN	INDIKATOR PROGRAM / KEGIATAN / SUB KEGIATAN	TARGET AKHIR PERIODE RENSTRA OPD	REALISASI CAPAIAN RENJA OPD TAHUN 2022	PRAKIRAAN CAPAIAN TARGET RENJA OPD TAHUN 2023	CAPAIAN KINERJA DAN KERANGKA PENDANAAN						KELOMPOK SASARAN	PRAKIRAAN MAJU RENCANA TAHUN 2025		PERANGKAT DAERAH PENANGGUNG JAWAB
							TARGET 2024	PAGU INDIKATIF (Rp)	LOKASI	SUMBER DANA	PRIORITAS			TARGET	PAGU INDIKATIF (Rp)	
											NASIONAL	DAERAH				
1	2	3	4	5	6	7	8	9	10	11	12	13	14	15	16	17
	2.19.03.2.04	Pembinaan dan Pengembangan Organisasi Olahraga	*Jumlah Atlit yang Berprestasi yang mengikuti Event Provinsi, Nasional dan Internasional*	-			34 cabor	2.000.000.000,00			Meningkatkan Sumber Daya Manusia Yang Berkualitas Dan Berdaya Saing	1 - Peningkatan Produktivitas Daerah TANJUNG JABUNG TIMUR BERDAYA SAING dengan SDM yang cerdas, sehat, berkesetaraan gender, terkendali serta tenaga kerja yang berkualitas	Jumlah Cabang Olahraga yang di Fasilitasi oleh KONI	-	2.200.000.000,00	DINAS PARIWISATA, KEBUDAYAAN, PEMUDA DAN OLAHRAGA
	2.19.03.2.04.0002	Pengembangan Organisasi Keolahragaan														
			Jumlah Dokumen Hasil Pengembangan Organisasi Keolahragaan				1 Organisasi	2.000.000.000,00	- Kab. Tanjung Jabung Timur, Muara Sabak Barat, Rano	DANA TRANSFER UMUM-DANA ALOKASI UMUM	Meningkatkan Sumber Daya Manusia Yang Berkualitas Dan Berdaya Saing	1 - Peningkatan Produktivitas Daerah TANJUNG JABUNG TIMUR BERDAYA SAING dengan SDM yang cerdas, sehat, berkesetaraan gender, terkendali serta tenaga kerja yang berkualitas	Jumlah Cabang Olahraga yang di Fasilitasi oleh KONI		2.200.000.000,00	DINAS PARIWISATA, KEBUDAYAAN, PEMUDA DAN OLAHRAGA
	2.19.03.2.05	Pembinaan dan Pengembangan Olahraga Rekreasi	*Jumlah Sarana dan Prasana Olahraga Rekreasi yang tersedia*	-			6 Unit	782.135.394,00			Meningkatkan Sumber Daya Manusia Yang Berkualitas Dan Berdaya Saing	1 - Peningkatan Produktivitas Daerah TANJUNG JABUNG TIMUR BERDAYA SAING dengan SDM yang cerdas, sehat, berkesetaraan gender, terkendali serta tenaga kerja yang berkualitas	Jumlah Fasilitas Olahraga dan Tempat Rekreasi yang dapat di manfaatkan berkelanjutan	-	750.000.000,00	DINAS PARIWISATA, KEBUDAYAAN, PEMUDA DAN OLAHRAGA
	2.19.03.2.05.0003	Penyediaan, Pengembangan dan Pemeliharaan Sarana dan Prasarana Olahraga Rekreasi														

NO	KODE	URUSAN / BIDANG URUSAN / PROGRAM / KEGIATAN / SUB KEGIATAN	INDIKATOR PROGRAM / KEGIATAN / SUB KEGIATAN	TARGET AKHIR PERIODE RENSTRA OPD	REALISASI CAPAIAN RENJA OPD TAHUN 2022	PRAKIRAAN CAPAIAN TARGET RENJA OPD TAHUN 2023	CAPAIAN KINERJA DAN KERANGKA PENDANAAN						KELOMPOK SASARAN	PRAKIRAAN MAJU RENCANA TAHUN 2025		PERANGKAT DAERAH PENANGGUNG JAWAB
							TARGET 2024	PAGU INDIKATIF (Rp)	LOKASI	SUMBER DANA	PRIORITAS			TARGET	PAGU INDIKATIF (Rp)	
											NASIONAL	DAERAH				
1	2	3	4	5	6	7	8	9	10	11	12	13	14	15	16	17
			Jumlah Penyediaan dan Pemanfaatan Sarana dan Prasarana Olahraga Rekreasi yang Memadai				6 Unit	782.135.394,00	- Kab. Tanjung Jabung Timur, Muara Sabak Barat, Rano	DANA TRANSFER UMUM-DANA ALOKASI UMUM	Meningkatkan Sumber Daya Manusia Yang Berkualitas Dan Berdaya Saing	1 - Peningkatan Produktivitas Daerah TANJUNG JABUNG TIMUR BERDAYA SAING dengan SDM yang cerdas, sehat, berkesetaraan gender, terkendali serta tenaga kerja yang berkualitas	Jumlah Fasilitas Olahraga dan Tempat Rekreasi yang dapat di manfaatkan berkelanjutan		750.000.000,00	DINAS PARIWISATA, KEBUDAYAAN, PEMUDA DAN OLAHRAGA
3.	**2.19.04**	**PROGRAM PENGEMBANGAN KAPASITAS KEPRAMUKAAN**	***Organisasi Kepramukaan yang di Kembangkan***	**-**			**1 kali**	**300.000.000,00**						**-**	**500.000.000,00**	
	2.19.04.2.01	Pembinaan dan Pengembangan Organisasi Kepramukaan	*Pembinaan Kepramukaan*	-			1 tahun	300.000.000,00			Meningkatkan Sumber Daya Manusia Yang Berkualitas Dan Berdaya Saing	1 - Peningkatan Produktivitas Daerah TANJUNG JABUNG TIMUR BERDAYA SAING dengan SDM yang cerdas, sehat, berkesetaraan gender, terkendali serta tenaga kerja yang berkualitas	Persentase Pimbinaan Kepramukaan Tingkat Kabupaten	-	500.000.000,00	DINAS PARIWISATA, KEBUDAYAAN, PEMUDA DAN OLAHRAGA
	2.19.04.2.01.0005	Penyelenggaraan Kegiatan Kepramukaan Tingkat Daerah														

NO	KODE	URUSAN / BIDANG URUSAN / PROGRAM / KEGIATAN / SUB KEGIATAN	INDIKATOR PROGRAM / KEGIATAN / SUB KEGIATAN	TARGET AKHIR PERIODE RENSTRA OPD	REALISASI CAPAIAN RENJA OPD TAHUN 2022	PRAKIRAAN CAPAIAN TARGET RENJA OPD TAHUN 2023	CAPAIAN KINERJA DAN KERANGKA PENDANAAN						KELOMPOK SASARAN	PRAKIRAAN MAJU RENCANA TAHUN 2025		PERANGKAT DAERAH PENANGGUNG JAWAB
							TARGET 2024	PAGU INDIKATIF (Rp)	LOKASI	SUMBER DANA	PRIORITAS			TARGET	PAGU INDIKATIF (Rp)	
											NASIONAL	DAERAH				
1	2	3	4	5	6	7	8	9	10	11	12	13	14	15	16	17
			Jumlah Laporan Kegiatan Kepramukaan Tingkat Daerah				1 Laporan	300.000.000,00	- Kab. Tanjung Jabung Timur, Muara Sabak Barat, Rano	DANA TRANSFER UMUM-DANA ALOKASI UMUM	Meningkatkan Sumber Daya Manusia Yang Berkualitas Dan Berdaya Saing	1 - Peningkatan Produktivitas Daerah TANJUNG JABUNG TIMUR BERDAYA SAING dengan SDM yang cerdas, sehat, berkesetaraan gender, terkendali serta tenaga kerja yang berkualitas	Persentase Pimbinaan Kepramukaan Tingkat Kabupaten		500.000.000,00	DINAS PARIWISATA, KEBUDAYAAN, PEMUDA DAN OLAHRAGA
	2.22	**URUSAN PEMERINTAHAN BIDANG KEBUDAYAAN**						**1.313.690.177,00**							**1.508.800.000,00**	
1.	**2.22.02**	**PROGRAM PENGEMBANGAN KEBUDAYAAN**	***Penyelenggaraan Festival Seni dan Budaya***	**-**			**7 kali**	**323.512.000,00**						**-**	**320.000.000,00**	
	2.22.02.2.02	Pelestarian Kesenian Tradisional yang Masyarakat Pelakunya dalam Daerah Kabupaten/Kota	*Jumlah Festival Budaya Mandi Syafar*	-			1 kali	203.512.000,00			Revolusi Mental dan Pembangunan Kebudayaan	1 - Peningkatan Produktivitas Daerah TANJUNG JABUNG TIMUR BERDAYA SAING dengan SDM yang cerdas, sehat, berkesetaraan gender, terkendali serta tenaga kerja yang berkualitas	Jumlah Event Festival Ritual Khusus Budaya Daerah	-	190.000.000,00	DINAS PARIWISATA, KEBUDAYAAN, PEMUDA DAN OLAHRAGA
	2.22.02.2.02.0001	Pelindungan, Pengembangan, Pemanfaatan Objek Pemajuan Tradisi Budaya														

NO	KODE	URUSAN / BIDANG URUSAN / PROGRAM / KEGIATAN / SUB KEGIATAN	INDIKATOR PROGRAM / KEGIATAN / SUB KEGIATAN	TARGET AKHIR PERIODE RENSTRA OPD	REALISASI CAPAIAN RENJA OPD TAHUN 2022	PRAKIRAAN CAPAIAN TARGET RENJA OPD TAHUN 2023	CAPAIAN KINERJA DAN KERANGKA PENDANAAN						KELOMPOK SASARAN	PRAKIRAAN MAJU RENCANA TAHUN 2025		PERANGKAT DAERAH PENANGGUNG JAWAB
							TARGET 2024	PAGU INDIKATIF (Rp)	LOKASI	SUMBER DANA	PRIORITAS			TARGET	PAGU INDIKATIF (Rp)	
											NASIONAL	DAERAH				
1	2	3	4	5	6	7	8	9	10	11	12	13	14	15	16	17
			Jumlah Objek Pemajuan Tradisi Budaya yang Dilakukan Pelindungan, Pengembangan dan Pemanfaatan				1 Objek	203.512.000,00	- Kab. Tanjung Jabung Timur, Muara Sabak Barat, Rano	DANA TRANSFER UMUM-DANA ALOKASI UMUM	Revolusi Mental dan Pembangunan Kebudayaan	1 - Peningkatan Produktivitas Daerah TANJUNG JABUNG TIMUR BERDAYA SAING dengan SDM yang cerdas, sehat, berkesetaraan gender, terkendali serta tenaga kerja yang berkualitas	Jumlah Event Festival Ritual Khusus Budaya Daerah		190.000.000,00	DINAS PARIWISATA, KEBUDAYAAN, PEMUDA DAN OLAHRAGA
	2.22.02.2.03	Pembinaan Lembaga Adat yang Penganutnya dalam Daerah Kabupaten/Kota	*Jumlah Kepengurusan Lembaga Adat Kabupaten dan Kecamatan*	-			12 bulan	120.000.000,00			Revolusi Mental dan Pembangunan Kebudayaan	1 - Peningkatan Produktivitas Daerah TANJUNG JABUNG TIMUR BERDAYA SAING dengan SDM yang cerdas, sehat, berkesetaraan gender, terkendali serta tenaga kerja yang berkualitas	Persentase Pembinaan Lembaga Adat Kabupaten dan Kecamatan	-	130.000.000,00	DINAS PARIWISATA, KEBUDAYAAN, PEMUDA DAN OLAHRAGA
	2.22.02.2.03.0002	Pembinaan Sumber Daya Manusia, Lembaga, dan Pranata Adat														
			Jumlah Sumber Daya Manusia, Lembaga, dan Pranata Adat yang Dibina				11 Orang	120.000.000,00	- Kab. Tanjung Jabung Timur, Muara Sabak Barat, Rano	DANA TRANSFER UMUM-DANA ALOKASI UMUM	Revolusi Mental dan Pembangunan Kebudayaan	1 - Peningkatan Produktivitas Daerah TANJUNG JABUNG TIMUR BERDAYA SAING dengan SDM yang cerdas, sehat, berkesetaraan gender, terkendali serta tenaga kerja yang berkualitas	Persentase Pembinaan Lembaga Adat Kabupaten dan Kecamatan		130.000.000,00	DINAS PARIWISATA, KEBUDAYAAN, PEMUDA DAN OLAHRAGA

NO	KODE	URUSAN / BIDANG URUSAN / PROGRAM / KEGIATAN / SUB KEGIATAN	INDIKATOR PROGRAM / KEGIATAN / SUB KEGIATAN	TARGET AKHIR PERIODE RENSTRA OPD	REALISASI CAPAIAN RENJA OPD TAHUN 2022	PRAKIRAAN CAPAIAN TARGET RENJA OPD TAHUN 2023	CAPAIAN KINERJA DAN KERANGKA PENDANAAN						KELOMPOK SASARAN	PRAKIRAAN MAJU RENCANA TAHUN 2025		PERANGKAT DAERAH PENANGGUNG JAWAB
							TARGET 2024	PAGU INDIKATIF (Rp)	LOKASI	SUMBER DANA	PRIORITAS			TARGET	PAGU INDIKATIF (Rp)	
											NASIONAL	DAERAH				
1	2	3	4	5	6	7	8	9	10	11	12	13	14	15	16	17
2.	**2.22.03**	**PROGRAM PENGEMBANGAN KESENIAN TRADISIONAL**	***Pembinaan Budaya Tradisional di Masyarakat***	**-**			**3 kali**	**784.168.000,00**						**-**	**880.000.000,00**	
	2.22.03.2.01	Pembinaan Kesenian yang Masyarakat Pelakunya dalam Daerah Kabupaten/Kota	*Jumlah Sanggar Seni yang di beri bantuan peralatan*	-			62 sanggar	784.168.000,00			Revolusi Mental dan Pembangunan Kebudayaan	1 - Peningkatan Produktivitas Daerah TANJUNG JABUNG TIMUR BERDAYA SAING dengan SDM yang cerdas, sehat, berkesetaraan gender, terkendali serta tenaga kerja yang berkualitas	Jumlah Pembinaan dan Pelatihan Sanggar Seni	-	880.000.000,00	DINAS PARIWISATA, KEBUDAYAAN, PEMUDA DAN OLAHRAGA
	2.22.03.2.01.0001	Peningkatan Pendidikan dan Pelatihan Sumber Daya Manusia Kesenian Tradisional														
			Jumlah Sumber Daya Manusia Kesenian Tradisional yang Mendapat Pendidikan dan Pelatihan (Ditingkatkan Kompetensinya)				36 Orang	784.168.000,00	- Kab. Tanjung Jabung Timur, Muara Sabak Barat, Rano	DANA TRANSFER UMUM-DANA ALOKASI UMUM	Revolusi Mental dan Pembangunan Kebudayaan	1 - Peningkatan Produktivitas Daerah TANJUNG JABUNG TIMUR BERDAYA SAING dengan SDM yang cerdas, sehat, berkesetaraan gender, terkendali serta tenaga kerja yang berkualitas	Jumlah Pembinaan dan Pelatihan Sanggar Seni		880.000.000,00	DINAS PARIWISATA, KEBUDAYAAN, PEMUDA DAN OLAHRAGA
3.	**2.22.05**	**PROGRAM PELESTARIAN DAN PENGELOLAAN CAGAR BUDAYA**	***Jumlah Situs dan Cagar Budaya***	**-**			**26 Situs**	**206.010.177,00**						**-**	**308.800.000,00**	

NO	KODE	URUSAN / BIDANG URUSAN / PROGRAM / KEGIATAN / SUB KEGIATAN	INDIKATOR PROGRAM / KEGIATAN / SUB KEGIATAN	TARGET AKHIR PERIODE RENSTRA OPD	REALISASI CAPAIAN RENJA OPD TAHUN 2022	PRAKIRAAN CAPAIAN TARGET RENJA OPD TAHUN 2023	CAPAIAN KINERJA DAN KERANGKA PENDANAAN						KELOMPOK SASARAN	PRAKIRAAN MAJU RENCANA TAHUN 2025		PERANGKAT DAERAH PENANGGUNG JAWAB
							TARGET 2024	PAGU INDIKATIF (Rp)	LOKASI	SUMBER DANA	PRIORITAS			TARGET	PAGU INDIKATIF (Rp)	
											NASIONAL	DAERAH				
1	2	3	4	5	6	7	8	9	10	11	12	13	14	15	16	17
	2.22.05.2.02	Pengelolaan Cagar Budaya Peringkat Kabupaten/Kota	*Jumlah Objek Cagar Budaya yang di Kembangkan*	-			21 objek	206.010.177,00			Revolusi Mental dan Pembangunan Kebudayaan	1 - Peningkatan Produktivitas Daerah TANJUNG JABUNG TIMUR BERDAYA SAING dengan SDM yang cerdas, sehat, berkesetaraan gender, terkendali serta tenaga kerja yang berkualitas	Jumlah Cagar Budaya yang di Lestarikan	-	308.800.000,00	DINAS PARIWISATA, KEBUDAYAAN, PEMUDA DAN OLAHRAGA
	2.22.05.2.02.0002	Pengembangan Cagar Budaya														
			Jumlah Objek Cagar Budaya yang Dikembangkan				25 Objek	159.510.177,00	- Kab. Tanjung Jabung Timur, Muara Sabak Barat, Rano	DANA TRANSFER UMUM-DANA ALOKASI UMUM	Revolusi Mental dan Pembangunan Kebudayaan	1 - Peningkatan Produktivitas Daerah TANJUNG JABUNG TIMUR BERDAYA SAING dengan SDM yang cerdas, sehat, berkesetaraan gender, terkendali serta tenaga kerja yang berkualitas	Jumlah Cagar Budaya yang di Lestarikan		260.800.000,00	DINAS PARIWISATA, KEBUDAYAAN, PEMUDA DAN OLAHRAGA
	2.22.05.2.02.0003	Pemanfaatan Cagar Budaya														
			Jumlah Objek Cagar Budaya yang Dimanfaatkan				5 Objek	46.500.000,00	- Kab. Tanjung Jabung Timur, Muara Sabak Barat, Rano	DANA TRANSFER UMUM-DANA ALOKASI UMUM	Revolusi Mental dan Pembangunan Kebudayaan	1 - Peningkatan Produktivitas Daerah TANJUNG JABUNG TIMUR BERDAYA SAING dengan SDM yang cerdas, sehat, berkesetaraan gender, terkendali serta tenaga kerja yang berkualitas	Jumlah Cagar Budaya yang di Lestarikan		48.000.000,00	DINAS PARIWISATA, KEBUDAYAAN, PEMUDA DAN OLAHRAGA

NO	KODE	URUSAN / BIDANG URUSAN / PROGRAM / KEGIATAN / SUB KEGIATAN	INDIKATOR PROGRAM / KEGIATAN / SUB KEGIATAN	TARGET AKHIR PERIODE RENSTRA OPD	REALISASI CAPAIAN RENJA OPD TAHUN 2022	PRAKIRAAN CAPAIAN TARGET RENJA OPD TAHUN 2023	CAPAIAN KINERJA DAN KERANGKA PENDANAAN						KELOMPOK SASARAN	PRAKIRAAN MAJU RENCANA TAHUN 2025		PERANGKAT DAERAH PENANGGUNG JAWAB
							TARGET 2024	PAGU INDIKATIF (Rp)	LOKASI	SUMBER DANA	PRIORITAS			TARGET	PAGU INDIKATIF (Rp)	
											NASIONAL	DAERAH				
1	2	3	4	5	6	7	8	9	10	11	12	13	14	15	16	17
	3	**URUSAN PEMERINTAHAN PILIHAN**						**6.487.334.110,00**							**7.078.824.407,00**	
	3.26	**URUSAN PEMERINTAHAN BIDANG PARIWISATA**						**6.487.334.110,00**							**7.078.824.407,00**	
1.	**3.26.01**	**PROGRAM PENUNJANG URUSAN PEMERINTAHAN DAERAH KABUPATEN/KOTA**	***Indeks Pelayanan Instansi***	**-**			**88 %**	**5.276.973.110,00**						**-**	**5.708.824.407,00**	
	3.26.01.2.01	Perencanaan, Penganggaran, dan Evaluasi Kinerja Perangkat Daerah	*Jumlah Dokumen Perencanaan Perangkat Daerah*	-			5 Dokumen	50.460.000,00			Memperkuat Stabilitas Polhukhankam Dan Transformasi Pelayanan Publik	1 - Peningkatan Produktivitas Daerah TANJUNG JABUNG TIMUR NYAMAN, AMAN DAN HARMONIS bersandar pada tata kelola pemerintahan dengan penguatan birokrasi dan pelayanan publik yang berkualitas	Jumlah Dokumen Perencanaan	-	52.498.000,00	DINAS PARIWISATA, KEBUDAYAAN, PEMUDA DAN OLAHRAGA
	3.26.01.2.01.0001	Penyusunan Dokumen Perencanaan Perangkat Daerah														
			Jumlah Dokumen Perencanaan Perangkat Daerah				6 Dokumen	50.460.000,00	- Kab. Tanjung Jabung Timur, Muara Sabak Barat, Rano	DANA TRANSFER UMUM-DANA ALOKASI UMUM	Memperkuat Stabilitas Polhukhankam Dan Transformasi Pelayanan Publik	1 - Peningkatan Produktivitas Daerah TANJUNG JABUNG TIMUR NYAMAN, AMAN DAN HARMONIS bersandar pada tata kelola pemerintahan dengan penguatan birokrasi dan pelayanan publik yang berkualitas	Jumlah Dokumen Perencanaan		52.498.000,00	DINAS PARIWISATA, KEBUDAYAAN, PEMUDA DAN OLAHRAGA

NO	KODE	URUSAN / BIDANG URUSAN / PROGRAM / KEGIATAN / SUB KEGIATAN	INDIKATOR PROGRAM / KEGIATAN / SUB KEGIATAN	TARGET AKHIR PERIODE RENSTRA OPD	REALISASI CAPAIAN RENJA OPD TAHUN 2022	PRAKIRAAN CAPAIAN TARGET RENJA OPD TAHUN 2023	CAPAIAN KINERJA DAN KERANGKA PENDANAAN						KELOMPOK SASARAN	PRAKIRAAN MAJU RENCANA TAHUN 2025		PERANGKAT DAERAH PENANGGUNG JAWAB
							TARGET 2024	PAGU INDIKATIF (Rp)	LOKASI	SUMBER DANA	PRIORITAS			TARGET	PAGU INDIKATIF (Rp)	
											NASIONAL	DAERAH				
1	2	3	4	5	6	7	8	9	10	11	12	13	14	15	16	17
	3.26.01.2.02	Administrasi Keuangan Perangkat Daerah	*Tersusunnya dokumen Perencanaan, Penganggaran, dan Evaluasi Kinerja Perangkat Daerah*	-			6 DOK	4.223.772.528,00			Memperkuat Stabilitas Polhukhankam Dan Transformasi Pelayanan Publik	1 - Peningkatan Produktivitas Daerah TANJUNG JABUNG TIMUR NYAMAN, AMAN DAN HARMONIS bersandar pada tata kelola pemerintahan dengan penguatan birokrasi dan pelayanan publik yang berkualitas	Dinas Pariwisata, Kebudayaan, Pemuda dan Olahraga Kab. Tanjung Jabung Timur	-	4.493.994.834,00	DINAS PARIWISATA, KEBUDAYAAN, PEMUDA DAN OLAHRAGA
	3.26.01.2.02.0001	Penyediaan Gaji dan Tunjangan ASN														
			Jumlah Orang yang Menerima Gaji dan Tunjangan ASN				38 Orang/bulan	3.761.502.528,00	- Kab. Tanjung Jabung Timur, Muara Sabak Barat, Rano	DANA TRANSFER UMUM-DANA ALOKASI UMUM	Memperkuat Stabilitas Polhukhankam Dan Transformasi Pelayanan Publik	1 - Peningkatan Produktivitas Daerah TANJUNG JABUNG TIMUR NYAMAN, AMAN DAN HARMONIS bersandar pada tata kelola pemerintahan dengan penguatan birokrasi dan pelayanan publik yang berkualitas	Dinas Pariwisata, Kebudayaan, Pemuda dan Olahraga Kab. Tanjung Jabung Timur		4.003.724.834,00	DINAS PARIWISATA, KEBUDAYAAN, PEMUDA DAN OLAHRAGA
	3.26.01.2.02.0003	Pelaksanaan Penatausahaan dan Pengujian/Verifikasi Keuangan SKPD														

NO	KODE	URUSAN / BIDANG URUSAN / PROGRAM / KEGIATAN / SUB KEGIATAN	INDIKATOR PROGRAM / KEGIATAN / SUB KEGIATAN	TARGET AKHIR PERIODE RENSTRA OPD	REALISASI CAPAIAN RENJA OPD TAHUN 2022	PRAKIRAAN CAPAIAN TARGET RENJA OPD TAHUN 2023	CAPAIAN KINERJA DAN KERANGKA PENDANAAN						KELOMPOK SASARAN	PRAKIRAAN MAJU RENCANA TAHUN 2025		PERANGKAT DAERAH PENANGGUNG JAWAB
							TARGET 2024	PAGU INDIKATIF (Rp)	LOKASI	SUMBER DANA	PRIORITAS			TARGET	PAGU INDIKATIF (Rp)	
											NASIONAL	DAERAH				
1	2	3	4	5	6	7	8	9	10	11	12	13	14	15	16	17
			Jumlah Dokumen Penatausahaan dan Pengujian/Verifikasi Keuangan SKPD				4 Dokumen	462.270.000,00	- Kab. Tanjung Jabung Timur, Muara Sabak Barat, Rano	DANA TRANSFER UMUM-DANA ALOKASI UMUM	Memperkuat Stabilitas Polhukhankam Dan Transformasi Pelayanan Publik	1 - Peningkatan Produktivitas Daerah TANJUNG JABUNG TIMUR NYAMAN, AMAN DAN HARMONIS bersandar pada tata kelola pemerintahan dengan penguatan birokrasi dan pelayanan publik yang berkualitas	Dinas Pariwisata, Kebudayaan, Pemuda dan Olahraga Kab. Tanjung Jabung Timur		490.270.000,00	DINAS PARIWISATA, KEBUDAYAAN, PEMUDA DAN OLAHRAGA
	3.26.01.2.05	Administrasi Kepegawaian Perangkat Daerah	*Jumlah Pakaian Dinas ASN dan Jumlah ASN yang mengikuti Diklat*	-			undefined undefined	84.800.000,00			Memperkuat Stabilitas Polhukhankam Dan Transformasi Pelayanan Publik	1 - Peningkatan Produktivitas Daerah TANJUNG JABUNG TIMUR NYAMAN, AMAN DAN HARMONIS bersandar pada tata kelola pemerintahan dengan penguatan birokrasi dan pelayanan publik yang berkualitas	Persentase Peningkatan Disiplin dan Kapasitas Sumberdaya Aparatur	-	101.200.000,00	DINAS PARIWISATA, KEBUDAYAAN, PEMUDA DAN OLAHRAGA
	3.26.01.2.05.0002	Pengadaan Pakaian Dinas beserta Atribut Kelengkapannya														

NO	KODE	URUSAN / BIDANG URUSAN / PROGRAM / KEGIATAN / SUB KEGIATAN	INDIKATOR PROGRAM / KEGIATAN / SUB KEGIATAN	TARGET AKHIR PERIODE RENSTRA OPD	REALISASI CAPAIAN RENJA OPD TAHUN 2022	PRAKIRAAN CAPAIAN TARGET RENJA OPD TAHUN 2023	CAPAIAN KINERJA DAN KERANGKA PENDANAAN						KELOMPOK SASARAN	PRAKIRAAN MAJU RENCANA TAHUN 2025		PERANGKAT DAERAH PENANGGUNG JAWAB
							TARGET 2024	PAGU INDIKATIF (Rp)	LOKASI	SUMBER DANA	PRIORITAS			TARGET	PAGU INDIKATIF (Rp)	
											NASIONAL	DAERAH				
1	2	3	4	5	6	7	8	9	10	11	12	13	14	15	16	17
			Jumlah Paket Pakaian Dinas beserta Atribut Kelengkapan				53 Paket	34.800.000,00	-	DANA TRANSFER UMUM-DANA ALOKASI UMUM	Memperkuat Stabilitas Polhukhankam Dan Transformasi Pelayanan Publik	1 - Peningkatan Produktivitas Daerah TANJUNG JABUNG TIMUR NYAMAN, AMAN DAN HARMONIS bersandar pada tata kelola pemerintahan dengan penguatan birokrasi dan pelayanan publik yang berkualitas	Persentase Peningkatan Disiplin dan Kapasitas Sumberdaya Aparatur		36.200.000,00	DINAS PARIWISATA, KEBUDAYAAN, PEMUDA DAN OLAHRAGA
	3.26.01.2.05.0009	Pendidikan dan Pelatihan Pegawai Berdasarkan Tugas dan Fungsi														
			Jumlah Pegawai Berdasarkan Tugas dan Fungsi yang Mengikuti Pendidikan dan Pelatihan				7 Orang	50.000.000,00	- Kab. Tanjung Jabung Timur, Muara Sabak Barat, Rano	DANA TRANSFER UMUM-DANA ALOKASI UMUM	Memperkuat Stabilitas Polhukhankam Dan Transformasi Pelayanan Publik	1 - Peningkatan Produktivitas Daerah TANJUNG JABUNG TIMUR NYAMAN, AMAN DAN HARMONIS bersandar pada tata kelola pemerintahan dengan penguatan birokrasi dan pelayanan publik yang berkualitas	Persentase Peningkatan Disiplin dan Kapasitas Sumberdaya Aparatur		65.000.000,00	DINAS PARIWISATA, KEBUDAYAAN, PEMUDA DAN OLAHRAGA

NO	KODE	URUSAN / BIDANG URUSAN / PROGRAM / KEGIATAN / SUB KEGIATAN	INDIKATOR PROGRAM / KEGIATAN / SUB KEGIATAN	TARGET AKHIR PERIODE RENSTRA OPD	REALISASI CAPAIAN RENJA OPD TAHUN 2022	PRAKIRAAN CAPAIAN TARGET RENJA OPD TAHUN 2023	CAPAIAN KINERJA DAN KERANGKA PENDANAAN						KELOMPOK SASARAN	PRAKIRAAN MAJU RENCANA TAHUN 2025		PERANGKAT DAERAH PENANGGUNG JAWAB
							TARGET 2024	PAGU INDIKATIF (Rp)	LOKASI	SUMBER DANA	PRIORITAS			TARGET	PAGU INDIKATIF (Rp)	
											NASIONAL	DAERAH				
1	2	3	4	5	6	7	8	9	10	11	12	13	14	15	16	17
	3.26.01.2.06	Administrasi Umum Perangkat Daerah	*Penyelesaian Adminstrasi Umum selama 1 Tahun*	-			100 %	617.990.582,00			Memperkuat Stabilitas Polhukhankam Dan Transformasi Pelayanan Publik	1 - Peningkatan Produktivitas Daerah TANJUNG JABUNG TIMUR NYAMAN, AMAN DAN HARMONIS bersandar pada tata kelola pemerintahan dengan penguatan birokrasi dan pelayanan publik yang berkualitas	Persentase Terlaksanannya Adminstrasi Umum	-	685.631.573,00	DINAS PARIWISATA, KEBUDAYAAN, PEMUDA DAN OLAHRAGA
	3.26.01.2.06.0001	Penyediaan Komponen Instalasi Listrik/Penerangan Bangunan Kantor														
			Jumlah Paket Komponen Instalasi Listrik/Penerangan Bangunan Kantor yang Disediakan				7 Paket	48.784.000,00	- Kab. Tanjung Jabung Timur, Muara Sabak Barat, Rano	DANA TRANSFER UMUM-DANA ALOKASI UMUM	Memperkuat Stabilitas Polhukhankam Dan Transformasi Pelayanan Publik	1 - Peningkatan Produktivitas Daerah TANJUNG JABUNG TIMUR NYAMAN, AMAN DAN HARMONIS bersandar pada tata kelola pemerintahan dengan penguatan birokrasi dan pelayanan publik yang berkualitas	Persentase Terlaksanannya Adminstrasi Umum		15.784.000,00	DINAS PARIWISATA, KEBUDAYAAN, PEMUDA DAN OLAHRAGA
	3.26.01.2.06.0002	Penyediaan Peralatan dan Perlengkapan Kantor														

NO	KODE	URUSAN / BIDANG URUSAN / PROGRAM / KEGIATAN / SUB KEGIATAN	INDIKATOR PROGRAM / KEGIATAN / SUB KEGIATAN	TARGET AKHIR PERIODE RENSTRA OPD	REALISASI CAPAIAN RENJA OPD TAHUN 2022	PRAKIRAAN CAPAIAN TARGET RENJA OPD TAHUN 2023	CAPAIAN KINERJA DAN KERANGKA PENDANAAN						KELOMPOK SASARAN	PRAKIRAAN MAJU RENCANA TAHUN 2025		PERANGKAT DAERAH PENANGGUNG JAWAB
							TARGET 2024	PAGU INDIKATIF (Rp)	LOKASI	SUMBER DANA	PRIORITAS			TARGET	PAGU INDIKATIF (Rp)	
											NASIONAL	DAERAH				
1	2	3	4	5	6	7	8	9	10	11	12	13	14	15	16	17
			Jumlah Paket Peralatan dan Perlengkapan Kantor yang Disediakan				4 Paket	128.992.432,00	- Kab. Tanjung Jabung Timur, Muara Sabak Barat, Rano	DANA TRANSFER UMUM-DANA ALOKASI UMUM	Memperkuat Stabilitas Polhukhankam Dan Transformasi Pelayanan Publik	1 - Peningkatan Produktivitas Daerah TANJUNG JABUNG TIMUR NYAMAN, AMAN DAN HARMONIS bersandar pada tata kelola pemerintahan dengan penguatan birokrasi dan pelayanan publik yang berkualitas	Persentase Terlaksanannya Adminstrasi Umum		171.359.423,00	DINAS PARIWISATA, KEBUDAYAAN, PEMUDA DAN OLAHRAGA
	3.26.01.2.06.0003	Penyediaan Peralatan Rumah Tangga														
			Jumlah Paket Peralatan Rumah Tangga yang Disediakan				3 Paket	11.700.000,00	- Kab. Tanjung Jabung Timur, Muara Sabak Barat, Rano	DANA TRANSFER UMUM-DANA ALOKASI UMUM	Memperkuat Stabilitas Polhukhankam Dan Transformasi Pelayanan Publik	1 - Peningkatan Produktivitas Daerah TANJUNG JABUNG TIMUR NYAMAN, AMAN DAN HARMONIS bersandar pada tata kelola pemerintahan dengan penguatan birokrasi dan pelayanan publik yang berkualitas	Persentase Terlaksanannya Adminstrasi Umum		27.975.000,00	DINAS PARIWISATA, KEBUDAYAAN, PEMUDA DAN OLAHRAGA
	3.26.01.2.06.0005	Penyediaan Barang Cetakan dan Penggandaan														

NO	KODE	URUSAN / BIDANG URUSAN / PROGRAM / KEGIATAN / SUB KEGIATAN	INDIKATOR PROGRAM / KEGIATAN / SUB KEGIATAN	TARGET AKHIR PERIODE RENSTRA OPD	REALISASI CAPAIAN RENJA OPD TAHUN 2022	PRAKIRAAN CAPAIAN TARGET RENJA OPD TAHUN 2023	CAPAIAN KINERJA DAN KERANGKA PENDANAAN						KELOMPOK SASARAN	PRAKIRAAN MAJU RENCANA TAHUN 2025		PERANGKAT DAERAH PENANGGUNG JAWAB
							TARGET 2024	PAGU INDIKATIF (Rp)	LOKASI	SUMBER DANA	PRIORITAS			TARGET	PAGU INDIKATIF (Rp)	
											NASIONAL	DAERAH				
1	2	3	4	5	6	7	8	9	10	11	12	13	14	15	16	17
			Jumlah Paket Barang Cetakan dan Penggandaan yang Disediakan				8 Paket	74.924.150,00	- Kab. Tanjung Jabung Timur, Muara Sabak Barat, Rano	DANA TRANSFER UMUM-DANA ALOKASI UMUM	Memperkuat Stabilitas Polhukhankam Dan Transformasi Pelayanan Publik	1 - Peningkatan Produktivitas Daerah TANJUNG JABUNG TIMUR NYAMAN, AMAN DAN HARMONIS bersandar pada tata kelola pemerintahan dengan penguatan birokrasi dan pelayanan publik yang berkualitas	Persentase Terlaksanannya Adminstrasi Umum		89.423.150,00	DINAS PARIWISATA, KEBUDAYAAN, PEMUDA DAN OLAHRAGA
	3.26.01.2.06.0006	Penyediaan Bahan Bacaan dan Peraturan Perundang-undangan														
			Jumlah Dokumen Bahan Bacaan dan Peraturan Perundang-Undangan yang Disediakan				2 Dokumen	5.000.000,00	- Kab. Tanjung Jabung Timur, Muara Sabak Barat, Rano	DANA TRANSFER UMUM-DANA ALOKASI UMUM	Memperkuat Stabilitas Polhukhankam Dan Transformasi Pelayanan Publik	1 - Peningkatan Produktivitas Daerah TANJUNG JABUNG TIMUR NYAMAN, AMAN DAN HARMONIS bersandar pada tata kelola pemerintahan dengan penguatan birokrasi dan pelayanan publik yang berkualitas	Persentase Terlaksanannya Adminstrasi Umum		5.500.000,00	DINAS PARIWISATA, KEBUDAYAAN, PEMUDA DAN OLAHRAGA
	3.26.01.2.06.0008	Fasilitasi Kunjungan Tamu														

NO	KODE	URUSAN / BIDANG URUSAN / PROGRAM / KEGIATAN / SUB KEGIATAN	INDIKATOR PROGRAM / KEGIATAN / SUB KEGIATAN	TARGET AKHIR PERIODE RENSTRA OPD	REALISASI CAPAIAN RENJA OPD TAHUN 2022	PRAKIRAAN CAPAIAN TARGET RENJA OPD TAHUN 2023	CAPAIAN KINERJA DAN KERANGKA PENDANAAN						KELOMPOK SASARAN	PRAKIRAAN MAJU RENCANA TAHUN 2025		PERANGKAT DAERAH PENANGGUNG JAWAB
							TARGET 2024	PAGU INDIKATIF (Rp)	LOKASI	SUMBER DANA	PRIORITAS			TARGET	PAGU INDIKATIF (Rp)	
											NASIONAL	DAERAH				
1	2	3	4	5	6	7	8	9	10	11	12	13	14	15	16	17
			Jumlah Laporan Fasilitasi Kunjungan Tamu				1 Laporan	73.590.000,00	- Kab. Tanjung Jabung Timur, Muara Sabak Barat, Rano	DANA TRANSFER UMUM-DANA ALOKASI UMUM	Memperkuat Stabilitas Polhukhankam Dan Transformasi Pelayanan Publik	1 - Peningkatan Produktivitas Daerah TANJUNG JABUNG TIMUR NYAMAN, AMAN DAN HARMONIS bersandar pada tata kelola pemerintahan dengan penguatan birokrasi dan pelayanan publik yang berkualitas	Persentase Terlaksanannya Adminstrasi Umum		75.590.000,00	DINAS PARIWISATA, KEBUDAYAAN, PEMUDA DAN OLAHRAGA
	3.26.01.2.06.0009	Penyelenggaraan Rapat Koordinasi dan Konsultasi SKPD														
			Jumlah Laporan Penyelenggaraan Rapat Koordinasi dan Konsultasi SKPD				12 Laporan	275.000.000,00	- Kab. Tanjung Jabung Timur, Muara Sabak Barat, Rano	DANA TRANSFER UMUM-DANA ALOKASI UMUM	Memperkuat Stabilitas Polhukhankam Dan Transformasi Pelayanan Publik	1 - Peningkatan Produktivitas Daerah TANJUNG JABUNG TIMUR NYAMAN, AMAN DAN HARMONIS bersandar pada tata kelola pemerintahan dengan penguatan birokrasi dan pelayanan publik yang berkualitas	Persentase Terlaksanannya Adminstrasi Umum		300.000.000,00	DINAS PARIWISATA, KEBUDAYAAN, PEMUDA DAN OLAHRAGA

NO	KODE	URUSAN / BIDANG URUSAN / PROGRAM / KEGIATAN / SUB KEGIATAN	INDIKATOR PROGRAM / KEGIATAN / SUB KEGIATAN	TARGET AKHIR PERIODE RENSTRA OPD	REALISASI CAPAIAN RENJA OPD TAHUN 2022	PRAKIRAAN CAPAIAN TARGET RENJA OPD TAHUN 2023	CAPAIAN KINERJA DAN KERANGKA PENDANAAN						KELOMPOK SASARAN	PRAKIRAAN MAJU RENCANA TAHUN 2025		PERANGKAT DAERAH PENANGGUNG JAWAB
							TARGET 2024	PAGU INDIKATIF (Rp)	LOKASI	SUMBER DANA	PRIORITAS			TARGET	PAGU INDIKATIF (Rp)	
											NASIONAL	DAERAH				
1	2	3	4	5	6	7	8	9	10	11	12	13	14	15	16	17
	3.26.01.2.07	Pengadaan Barang Milik Daerah Penunjang Urusan Pemerintah Daerah	*Jumlah Peralatan dan Perlengkapan Kantor*	-			2 Unit	13.500.000,00			Memperkuat Stabilitas Polhukhankam Dan Transformasi Pelayanan Publik	1 - Peningkatan Produktivitas Daerah TANJUNG JABUNG TIMUR NYAMAN, AMAN DAN HARMONIS bersandar pada tata kelola pemerintahan dengan penguatan birokrasi dan pelayanan publik yang berkualitas	Persentase Terlaksananya Pengadaan Barang	-	30.000.000,00	DINAS PARIWISATA, KEBUDAYAAN, PEMUDA DAN OLAHRAGA
	3.26.01.2.07.0006	Pengadaan Peralatan dan Mesin Lainnya														
			Jumlah Unit Peralatan dan Mesin Lainnya yang Disediakan				3 Unit	13.500.000,00	- Kab. Tanjung Jabung Timur, Muara Sabak Barat, Rano	DANA TRANSFER UMUM-DANA ALOKASI UMUM	Memperkuat Stabilitas Polhukhankam Dan Transformasi Pelayanan Publik	1 - Peningkatan Produktivitas Daerah TANJUNG JABUNG TIMUR NYAMAN, AMAN DAN HARMONIS bersandar pada tata kelola pemerintahan dengan penguatan birokrasi dan pelayanan publik yang berkualitas	Persentase Terlaksananya Pengadaan Barang		30.000.000,00	DINAS PARIWISATA, KEBUDAYAAN, PEMUDA DAN OLAHRAGA

NO	KODE	URUSAN / BIDANG URUSAN / PROGRAM / KEGIATAN / SUB KEGIATAN	INDIKATOR PROGRAM / KEGIATAN / SUB KEGIATAN	TARGET AKHIR PERIODE RENSTRA OPD	REALISASI CAPAIAN RENJA OPD TAHUN 2022	PRAKIRAAN CAPAIAN TARGET RENJA OPD TAHUN 2023	CAPAIAN KINERJA DAN KERANGKA PENDANAAN						KELOMPOK SASARAN	PRAKIRAAN MAJU RENCANA TAHUN 2025		PERANGKAT DAERAH PENANGGUNG JAWAB
							TARGET 2024	PAGU INDIKATIF (Rp)	LOKASI	SUMBER DANA	PRIORITAS			TARGET	PAGU INDIKATIF (Rp)	
											NASIONAL	DAERAH				
1	2	3	4	5	6	7	8	9	10	11	12	13	14	15	16	17
	3.26.01.2.08	Penyediaan Jasa Penunjang Urusan Pemerintahan Daerah	*Jumlah Materai Pembayaran Jasa Komunikasi, Sumberdaya Air dan Listrik*	-			630 lembar 12 bulan	114.300.000,00			Memperkuat Stabilitas Polhukhankam Dan Transformasi Pelayanan Publik	1 - Peningkatan Produktivitas Daerah TANJUNG JABUNG TIMUR NYAMAN, AMAN DAN HARMONIS bersandar pada tata kelola pemerintahan dengan penguatan birokrasi dan pelayanan publik yang berkualitas	Persentase Terlaksananya Jasa kantor	-	115.000.000,00	DINAS PARIWISATA, KEBUDAYAAN, PEMUDA DAN OLAHRAGA
	3.26.01.2.08.0001	Penyediaan Jasa Surat Menyurat														
			Jumlah Laporan Penyediaan Jasa Surat Menyurat				630 Laporan	6.300.000,00	- Kab. Tanjung Jabung Timur, Muara Sabak Barat, Rano	DANA TRANSFER UMUM-DANA ALOKASI UMUM	Memperkuat Stabilitas Polhukhankam Dan Transformasi Pelayanan Publik	1 - Peningkatan Produktivitas Daerah TANJUNG JABUNG TIMUR NYAMAN, AMAN DAN HARMONIS bersandar pada tata kelola pemerintahan dengan penguatan birokrasi dan pelayanan publik yang berkualitas	Persentase Terlaksananya Jasa kantor		7.000.000,00	DINAS PARIWISATA, KEBUDAYAAN, PEMUDA DAN OLAHRAGA
	3.26.01.2.08.0002	Penyediaan Jasa Komunikasi, Sumber Daya Air dan Listrik														

NO	KODE	URUSAN / BIDANG URUSAN / PROGRAM / KEGIATAN / SUB KEGIATAN	INDIKATOR PROGRAM / KEGIATAN / SUB KEGIATAN	TARGET AKHIR PERIODE RENSTRA OPD	REALISASI CAPAIAN RENJA OPD TAHUN 2022	PRAKIRAAN CAPAIAN TARGET RENJA OPD TAHUN 2023	CAPAIAN KINERJA DAN KERANGKA PENDANAAN						KELOMPOK SASARAN	PRAKIRAAN MAJU RENCANA TAHUN 2025		PERANGKAT DAERAH PENANGGUNG JAWAB
							TARGET 2024	PAGU INDIKATIF (Rp)	LOKASI	SUMBER DANA	PRIORITAS			TARGET	PAGU INDIKATIF (Rp)	
											NASIONAL	DAERAH				
1	2	3	4	5	6	7	8	9	10	11	12	13	14	15	16	17
			Jumlah Laporan Penyediaan Jasa Komunikasi, Sumber Daya Air dan Listrik yang Disediakan				12 Laporan	108.000.000,00	- Kab. Tanjung Jabung Timur, Muara Sabak Barat, Rano	DANA TRANSFER UMUM-DANA ALOKASI UMUM	Memperkuat Stabilitas Polhukhankam Dan Transformasi Pelayanan Publik	1 - Peningkatan Produktivitas Daerah TANJUNG JABUNG TIMUR NYAMAN, AMAN DAN HARMONIS bersandar pada tata kelola pemerintahan dengan penguatan birokrasi dan pelayanan publik yang berkualitas	Persentase Terlaksananya Jasa kantor		108.000.000,00	DINAS PARIWISATA, KEBUDAYAAN, PEMUDA DAN OLAHRAGA
	3.26.01.2.09	Pemeliharaan Barang Milik Daerah Penunjang Urusan Pemerintahan Daerah	*Jumlah Kendaraan Perorangan Dinas atau Kendaraan Dinas Jabatan yang di pelihara dan di Bayar pajaknya*	-			18 Unit	172.150.000,00			Memperkuat Stabilitas Polhukhankam Dan Transformasi Pelayanan Publik	1 - Peningkatan Produktivitas Daerah TANJUNG JABUNG TIMUR NYAMAN, AMAN DAN HARMONIS bersandar pada tata kelola pemerintahan dengan penguatan birokrasi dan pelayanan publik yang berkualitas	Jumlah Kendaraan yang Terpelihara	-	230.500.000,00	DINAS PARIWISATA, KEBUDAYAAN, PEMUDA DAN OLAHRAGA
	3.26.01.2.09.0001	Penyediaan Jasa Pemeliharaan, Biaya Pemeliharaan, dan Pajak Kendaraan Perorangan Dinas atau Kendaraan Dinas Jabatan														

NO	KODE	URUSAN / BIDANG URUSAN / PROGRAM / KEGIATAN / SUB KEGIATAN	INDIKATOR PROGRAM / KEGIATAN / SUB KEGIATAN	TARGET AKHIR PERIODE RENSTRA OPD	REALISASI CAPAIAN RENJA OPD TAHUN 2022	PRAKIRAAN CAPAIAN TARGET RENJA OPD TAHUN 2023	CAPAIAN KINERJA DAN KERANGKA PENDANAAN						KELOMPOK SASARAN	PRAKIRAAN MAJU RENCANA TAHUN 2025		PERANGKAT DAERAH PENANGGUNG JAWAB
							TARGET 2024	PAGU INDIKATIF (Rp)	LOKASI	SUMBER DANA	PRIORITAS			TARGET	PAGU INDIKATIF (Rp)	
											NASIONAL	DAERAH				
1	2	3	4	5	6	7	8	9	10	11	12	13	14	15	16	17
			Jumlah Kendaraan Perorangan Dinas atau Kendaraan Dinas Jabatan yang Dipelihara dan dibayarkan Pajaknya				18 Unit	172.150.000,00	- Kab. Tanjung Jabung Timur, Muara Sabak Barat, Rano	DANA TRANSFER UMUM-DANA ALOKASI UMUM	Memperkuat Stabilitas Polhukhankam Dan Transformasi Pelayanan Publik	1 - Peningkatan Produktivitas Daerah TANJUNG JABUNG TIMUR NYAMAN, AMAN DAN HARMONIS bersandar pada tata kelola pemerintahan dengan penguatan birokrasi dan pelayanan publik yang berkualitas	Jumlah Kendaraan yang Terpelihara		230.500.000,00	DINAS PARIWISATA, KEBUDAYAAN, PEMUDA DAN OLAHRAGA
2.	**3.26.02**	**PROGRAM PENINGKATAN DAYA TARIK DESTINASI PARIWISATA**	***Jumlah KSPD yang di bentuk***	**-**			**2 KSPD**	**272.245.000,00**						**-**	**280.000.000,00**	
	3.26.02.2.02	Pengelolaan Kawasan Strategis Pariwisata Kabupaten/Kota	*Jumlah Daya Tarik Wisata*	-			2 KSPD	141.600.000,00			Memperkuat Infrastruktur Untuk Mendukung Pengembangan Ekonomi Dan Pelayanan Dasar	1 - Peningkatan Produktivitas Daerah TANJUNG JABUNG TIMUR TERKONEKSI dengan infrastuktur yang mampu menunjang sektor pertanian, perikanan, pendidikan, kesehatan, industri, pasar serta destinasi wisata;	Perencanaan Kawasan Strategis dan Perencanaan Pengembangan Daya Tarik Wisata Prioritas Daerah	-	130.000.000,00	DINAS PARIWISATA, KEBUDAYAAN, PEMUDA DAN OLAHRAGA
	3.26.02.2.02.0002	Perencanaan Kawasan Strategis Pariwisata Kabupaten/Kota														

NO	KODE	URUSAN / BIDANG URUSAN / PROGRAM / KEGIATAN / SUB KEGIATAN	INDIKATOR PROGRAM / KEGIATAN / SUB KEGIATAN	TARGET AKHIR PERIODE RENSTRA OPD	REALISASI CAPAIAN RENJA OPD TAHUN 2022	PRAKIRAAN CAPAIAN TARGET RENJA OPD TAHUN 2023	CAPAIAN KINERJA DAN KERANGKA PENDANAAN						KELOMPOK SASARAN	PRAKIRAAN MAJU RENCANA TAHUN 2025		PERANGKAT DAERAH PENANGGUNG JAWAB
							TARGET 2024	PAGU INDIKATIF (Rp)	LOKASI	SUMBER DANA	PRIORITAS			TARGET	PAGU INDIKATIF (Rp)	
											NASIONAL	DAERAH				
1	2	3	4	5	6	7	8	9	10	11	12	13	14	15	16	17
			Tersedianya Dokumen Perencanaan Kawasan Strategis Pariwisata Kabupaten/Kota				2 Dokumen	141.600.000,00	- Kab. Tanjung Jabung Timur, Muara Sabak Barat, Rano	DANA TRANSFER UMUM-DANA ALOKASI UMUM	Memperkuat Infrastruktur Untuk Mendukung Pengembangan Ekonomi Dan Pelayanan Dasar	1 - Peningkatan Produktivitas Daerah TANJUNG JABUNG TIMUR TERKONEKSI dengan infrastuktur yang mampu menunjang sektor pertanian, perikanan, pendidikan, kesehatan, industri, pasar serta destinasi wisata;	Perencanaan Kawasan Strategis dan Perencanaan Pengembangan Daya Tarik Wisata Prioritas Daerah		130.000.000,00	DINAS PARIWISATA, KEBUDAYAAN, PEMUDA DAN OLAHRAGA
	3.26.02.2.03	Pengelolaan Destinasi Pariwisata Kabupaten/Kota	*Jumlah Sarana di ODTW*	-			3 Sarana	130.645.000,00			Memperkuat Infrastruktur Untuk Mendukung Pengembangan Ekonomi Dan Pelayanan Dasar	1 - Peningkatan Produktivitas Daerah TANJUNG JABUNG TIMUR TERKONEKSI dengan infrastuktur yang mampu menunjang sektor pertanian, perikanan, pendidikan, kesehatan, industri, pasar serta destinasi wisata;	Pengembangan Induk Pariwisata Kabupaten	-	150.000.000,00	DINAS PARIWISATA, KEBUDAYAAN, PEMUDA DAN OLAHRAGA
	3.26.02.2.03.0003	Pengembangan Destinasi Pariwisata Kabupaten/Kota														

NO	KODE	URUSAN / BIDANG URUSAN / PROGRAM / KEGIATAN / SUB KEGIATAN	INDIKATOR PROGRAM / KEGIATAN / SUB KEGIATAN	TARGET AKHIR PERIODE RENSTRA OPD	REALISASI CAPAIAN RENJA OPD TAHUN 2022	PRAKIRAAN CAPAIAN TARGET RENJA OPD TAHUN 2023	CAPAIAN KINERJA DAN KERANGKA PENDANAAN						KELOMPOK SASARAN	PRAKIRAAN MAJU RENCANA TAHUN 2025		PERANGKAT DAERAH PENANGGUNG JAWAB
							TARGET 2024	PAGU INDIKATIF (Rp)	LOKASI	SUMBER DANA	PRIORITAS			TARGET	PAGU INDIKATIF (Rp)	
											NASIONAL	DAERAH				
1	2	3	4	5	6	7	8	9	10	11	12	13	14	15	16	17
			Jumlah Destinasi Pariwisata Kabupaten/Kota yang Dikembangkan Sesuai dengan Tahapan Pengembangan (Rintisan, Berkembang, Pemantapan, Revitalisasi)				3 Lokasi	130.645.000,00	- Kab. Tanjung Jabung Timur, Muara Sabak Barat, Rano	DANA TRANSFER UMUM-DANA ALOKASI UMUM	Memperkuat Infrastruktur Untuk Mendukung Pengembangan Ekonomi Dan Pelayanan Dasar	1 - Peningkatan Produktivitas Daerah TANJUNG JABUNG TIMUR TERKONEKSI dengan infrastuktur yang mampu menunjang sektor pertanian, perikanan, pendidikan, kesehatan, industri, pasar serta destinasi wisata;	Pengembangan Induk Pariwisata Kabupaten		150.000.000,00	DINAS PARIWISATA, KEBUDAYAAN, PEMUDA DAN OLAHRAGA
3.	**3.26.03**	**PROGRAM PEMASARAN PARIWISATA**	***Jumlah Kunjungan Wisatawan Domestik***	**-**			**20000 orang**	**938.116.000,00**						**-**	**1.090.000.000,00**	
	3.26.03.2.01	Pemasaran Pariwisata Dalam dan Luar Negeri Daya Tarik, Destinasi dan Kawasan Strategis Pariwisata Kabupaten/Kota	*Jumlah Event yang di Ikuti dalam Kabupaten ataupun Luar Kabupaten*	-			5 kali	938.116.000,00			Memperkuat Infrastruktur Untuk Mendukung Pengembangan Ekonomi Dan Pelayanan Dasar	1 - Peningkatan Produktivitas Daerah TANJUNG JABUNG TIMUR TERKONEKSI dengan infrastuktur yang mampu menunjang sektor pertanian, perikanan, pendidikan, kesehatan, industri, pasar serta destinasi wisata;	Jumlah Pameran Promosi Dalam dan Luar Daerah	-	1.090.000.000,00	DINAS PARIWISATA, KEBUDAYAAN, PEMUDA DAN OLAHRAGA
	3.26.03.2.01.0004	Peningkatan Kerja Sama dan Kemitraan Pariwisata Dalam dan Luar Negeri														

NO	KODE	URUSAN / BIDANG URUSAN / PROGRAM / KEGIATAN / SUB KEGIATAN	INDIKATOR PROGRAM / KEGIATAN / SUB KEGIATAN	TARGET AKHIR PERIODE RENSTRA OPD	REALISASI CAPAIAN RENJA OPD TAHUN 2022	PRAKIRAAN CAPAIAN TARGET RENJA OPD TAHUN 2023	CAPAIAN KINERJA DAN KERANGKA PENDANAAN						KELOMPOK SASARAN	PRAKIRAAN MAJU RENCANA TAHUN 2025		PERANGKAT DAERAH PENANGGUNG JAWAB
							TARGET 2024	PAGU INDIKATIF (Rp)	LOKASI	SUMBER DANA	PRIORITAS			TARGET	PAGU INDIKATIF (Rp)	
											NASIONAL	DAERAH				
1	2	3	4	5	6	7	8	9	10	11	12	13	14	15	16	17
			Jumlah Dokumen Kerja Sama dan Kemitraan Pariwisata Dalam dan Luar Negeri				200 Dokumen	224.116.000,00	-	DANA TRANSFER UMUM-DANA ALOKASI UMUM	Memperkuat Infrastruktur Untuk Mendukung Pengembangan Ekonomi Dan Pelayanan Dasar	1 - Peningkatan Produktivitas Daerah TANJUNG JABUNG TIMUR TERKONEKSI dengan infrastuktur yang mampu menunjang sektor pertanian, perikanan, pendidikan, kesehatan, industri, pasar serta destinasi wisata;	Jumlah Pameran Promosi Dalam dan Luar Daerah		290.000.000,00	DINAS PARIWISATA, KEBUDAYAAN, PEMUDA DAN OLAHRAGA
	3.26.03.2.01.0006	Fasilitasi Kegiatan Pemasaran Pariwisata Baik Dalam dan Luar Negeri Pariwisata Kabupaten/Kota														
			Jumlah Kegiatan Pemasaran Pariwisata Baik Dalam dan Luar Negeri				4 Kegiatan	714.000.000,00	- Kab. Tanjung Jabung Timur, Muara Sabak Barat, Rano	DANA TRANSFER UMUM-DANA ALOKASI UMUM	Memperkuat Infrastruktur Untuk Mendukung Pengembangan Ekonomi Dan Pelayanan Dasar	1 - Peningkatan Produktivitas Daerah TANJUNG JABUNG TIMUR TERKONEKSI dengan infrastuktur yang mampu menunjang sektor pertanian, perikanan, pendidikan, kesehatan, industri, pasar serta destinasi wisata;	Jumlah Pameran Promosi Dalam dan Luar Daerah		800.000.000,00	DINAS PARIWISATA, KEBUDAYAAN, PEMUDA DAN OLAHRAGA
		DINAS PERPUSTAKAAN KEARSIPAN						**3.880.769.645,00**							**4.144.681.824,00**	
	2	**URUSAN PEMERINTAHAN WAJIB YANG TIDAK BERKAITAN DENGAN PELAYANAN DASAR**						**3.880.769.645,00**							**4.144.681.824,00**	
	2.23	**URUSAN PEMERINTAHAN BIDANG PERPUSTAKAAN**						**3.789.952.345,00**							**4.057.827.026,00**	
1.	**2.23.01**	**PROGRAM PENUNJANG URUSAN PEMERINTAHAN DAERAH KABUPATEN/KOTA**	***Indek Pelayanan Instansi***	**-**			**87 Skor**	**3.559.865.430,00**						**-**	**3.794.961.072,00**	

NO	KODE	URUSAN / BIDANG URUSAN / PROGRAM / KEGIATAN / SUB KEGIATAN	INDIKATOR PROGRAM / KEGIATAN / SUB KEGIATAN	TARGET AKHIR PERIODE RENSTRA OPD	REALISASI CAPAIAN RENJA OPD TAHUN 2022	PRAKIRAAN CAPAIAN TARGET RENJA OPD TAHUN 2023	CAPAIAN KINERJA DAN KERANGKA PENDANAAN						KELOMPOK SASARAN	PRAKIRAAN MAJU RENCANA TAHUN 2025		PERANGKAT DAERAH PENANGGUNG JAWAB
							TARGET 2024	PAGU INDIKATIF (Rp)	LOKASI	SUMBER DANA	PRIORITAS			TARGET	PAGU INDIKATIF (Rp)	
											NASIONAL	DAERAH				
1	2	3	4	5	6	7	8	9	10	11	12	13	14	15	16	17
	2.23.01.2.01	Perencanaan, Penganggaran, dan Evaluasi Kinerja Perangkat Daerah	*Persentase Perencanaan, Penganggaran, dan Evaluasi Kinerja Perangkat Daerah*	-			100 Persen	65.090.000,00			-	TANJUNG JABUNG TIMUR NYAMAN, AMAN DAN HARMONIS bersandar pada tata kelola pemerintahan dengan penguatan birokrasi dan pelayanan publik yang berkualitas	Dinas Perpustakaan dan Kearsipan	-	100.000.000,00	DINAS PERPUSTAKAAN KEARSIPAN
	2.23.01.2.01.0001	Penyusunan Dokumen Perencanaan Perangkat Daerah														
			Jumlah Dokumen Perencanaan Perangkat Daerah				5 Dokumen	8.800.000,00	- Kab. Tanjung Jabung Timur, Muara Sabak Barat, Parit Culum I	DANA TRANSFER UMUM-DANA ALOKASI UMUM	-	TANJUNG JABUNG TIMUR NYAMAN, AMAN DAN HARMONIS bersandar pada tata kelola pemerintahan dengan penguatan birokrasi dan pelayanan publik yang berkualitas	Dinas Perpustakaan dan Kearsipan		10.000.000,00	DINAS PERPUSTAKAAN KEARSIPAN
	2.23.01.2.01.0002	Koordinasi dan Penyusunan Dokumen RKA-SKPD														
			Jumlah Dokumen RKA-SKPD dan Laporan Hasil Koordinasi Penyusunan Dokumen RKA-SKPD				2 Dokumen	3.150.000,00	- Kab. Tanjung Jabung Timur, Muara Sabak Barat, Parit Culum I	DANA TRANSFER UMUM-DANA ALOKASI UMUM	-	TANJUNG JABUNG TIMUR NYAMAN, AMAN DAN HARMONIS bersandar pada tata kelola pemerintahan dengan penguatan birokrasi dan pelayanan publik yang berkualitas	Dinas Perpustakaan dan Kearsipan		10.000.000,00	DINAS PERPUSTAKAAN KEARSIPAN
	2.23.01.2.01.0004	Koordinasi dan Penyusunan DPA-SKPD														

NO	KODE	URUSAN / BIDANG URUSAN / PROGRAM / KEGIATAN / SUB KEGIATAN	INDIKATOR PROGRAM / KEGIATAN / SUB KEGIATAN	TARGET AKHIR PERIODE RENSTRA OPD	REALISASI CAPAIAN RENJA OPD TAHUN 2022	PRAKIRAAN CAPAIAN TARGET RENJA OPD TAHUN 2023	CAPAIAN KINERJA DAN KERANGKA PENDANAAN						KELOMPOK SASARAN	PRAKIRAAN MAJU RENCANA TAHUN 2025		PERANGKAT DAERAH PENANGGUNG JAWAB
							TARGET 2024	PAGU INDIKATIF (Rp)	LOKASI	SUMBER DANA	PRIORITAS			TARGET	PAGU INDIKATIF (Rp)	
											NASIONAL	DAERAH				
1	2	3	4	5	6	7	8	9	10	11	12	13	14	15	16	17
			Jumlah Dokumen DPA-SKPD dan Laporan Hasil Koordinasi Penyusunan Dokumen DPA-SKPD				2 Dokumen	3.450.000,00	- Kab. Tanjung Jabung Timur, Muara Sabak Barat, Parit Culum I	DANA TRANSFER UMUM-DANA ALOKASI UMUM	-	TANJUNG JABUNG TIMUR NYAMAN, AMAN DAN HARMONIS bersandar pada tata kelola pemerintahan dengan penguatan birokrasi dan pelayanan publik yang berkualitas	Dinas Perpustakaan dan Kearsipan		10.000.000,00	DINAS PERPUSTAKAAN KEARSIPAN
	2.23.01.2.01.0005	Koordinasi dan Penyusunan Perubahan DPA- SKPD														
			Jumlah Dokumen Perubahan DPA-SKPD dan Laporan Hasil Koordinasi Penyusunan Dokumen Perubahan DPA-SKPD				2 Dokumen	3.450.000,00	- Kab. Tanjung Jabung Timur, Muara Sabak Barat, Parit Culum I	DANA TRANSFER UMUM-DANA ALOKASI UMUM	-	TANJUNG JABUNG TIMUR NYAMAN, AMAN DAN HARMONIS bersandar pada tata kelola pemerintahan dengan penguatan birokrasi dan pelayanan publik yang berkualitas	Dinas Perpustakaan dan Kearsipan		10.000.000,00	DINAS PERPUSTAKAAN KEARSIPAN
	2.23.01.2.01.0006	Koordinasi dan Penyusunan Laporan Capaian Kinerja dan Ikhtisar Realisasi Kinerja SKPD														
			Jumlah Laporan Capaian Kinerja dan Ikhtisar Realisasi Kinerja SKPD dan Laporan Hasil Koordinasi Penyusunan Laporan Capaian Kinerja dan Ikhtisar Realisasi Kinerja SKPD				4 Laporan	6.240.000,00	- Kab. Tanjung Jabung Timur, Muara Sabak Barat, Parit Culum I	DANA TRANSFER UMUM-DANA ALOKASI UMUM	-	TANJUNG JABUNG TIMUR NYAMAN, AMAN DAN HARMONIS bersandar pada tata kelola pemerintahan dengan penguatan birokrasi dan pelayanan publik yang berkualitas	Dinas Perpustakaan dan Kearsipan		10.000.000,00	DINAS PERPUSTAKAAN KEARSIPAN
	2.23.01.2.01.0007	Evaluasi Kinerja Perangkat Daerah														

NO	KODE	URUSAN / BIDANG URUSAN / PROGRAM / KEGIATAN / SUB KEGIATAN	INDIKATOR PROGRAM / KEGIATAN / SUB KEGIATAN	TARGET AKHIR PERIODE RENSTRA OPD	REALISASI CAPAIAN RENJA OPD TAHUN 2022	PRAKIRAAN CAPAIAN TARGET RENJA OPD TAHUN 2023	CAPAIAN KINERJA DAN KERANGKA PENDANAAN						KELOMPOK SASARAN	PRAKIRAAN MAJU RENCANA TAHUN 2025		PERANGKAT DAERAH PENANGGUNG JAWAB
							TARGET 2024	PAGU INDIKATIF (Rp)	LOKASI	SUMBER DANA	PRIORITAS			TARGET	PAGU INDIKATIF (Rp)	
											NASIONAL	DAERAH				
1	2	3	4	5	6	7	8	9	10	11	12	13	14	15	16	17
			Jumlah Laporan Evaluasi Kinerja Perangkat Daerah				1 Laporan	40.000.000,00	- Kab. Tanjung Jabung Timur, Semua Kecamatan, Semua Kel/Desa	DANA TRANSFER UMUM-DANA ALOKASI UMUM	-	TANJUNG JABUNG TIMUR NYAMAN, AMAN DAN HARMONIS bersandar pada tata kelola pemerintahan dengan penguatan birokrasi dan pelayanan publik yang berkualitas	Dinas Perpustakaan dan Kearsipan		50.000.000,00	DINAS PERPUSTAKAAN KEARSIPAN
	2.23.01.2.02	Administrasi Keuangan Perangkat Daerah	*Persentase Penyelesaian Administrasi Keuangan Daerah*	-			100 Persen	3.005.460.588,00			-	TANJUNG JABUNG TIMUR NYAMAN, AMAN DAN HARMONIS bersandar pada tata kelola pemerintahan dengan penguatan birokrasi dan pelayanan publik yang berkualitas	Dinas Perpustakaan dan Kearsipan	-	3.064.393.602,00	DINAS PERPUSTAKAAN KEARSIPAN
	2.23.01.2.02.0001	Penyediaan Gaji dan Tunjangan ASN														
			Jumlah Orang yang Menerima Gaji dan Tunjangan ASN				24 Orang/bulan	2.579.630.588,00	- Kab. Tanjung Jabung Timur, Muara Sabak Barat, Parit Culum I	DANA TRANSFER UMUM-DANA ALOKASI UMUM	-	TANJUNG JABUNG TIMUR NYAMAN, AMAN DAN HARMONIS bersandar pada tata kelola pemerintahan dengan penguatan birokrasi dan pelayanan publik yang berkualitas	Dinas Perpustakaan dan Kearsipan		2.561.113.602,00	DINAS PERPUSTAKAAN KEARSIPAN
	2.23.01.2.02.0003	Pelaksanaan Penatausahaan dan Pengujian/Verifikasi Keuangan SKPD														

NO	KODE	URUSAN / BIDANG URUSAN / PROGRAM / KEGIATAN / SUB KEGIATAN	INDIKATOR PROGRAM / KEGIATAN / SUB KEGIATAN	TARGET AKHIR PERIODE RENSTRA OPD	REALISASI CAPAIAN RENJA OPD TAHUN 2022	PRAKIRAAN CAPAIAN TARGET RENJA OPD TAHUN 2023	CAPAIAN KINERJA DAN KERANGKA PENDANAAN						KELOMPOK SASARAN	PRAKIRAAN MAJU RENCANA TAHUN 2025		PERANGKAT DAERAH PENANGGUNG JAWAB
							TARGET 2024	PAGU INDIKATIF (Rp)	LOKASI	SUMBER DANA	PRIORITAS			TARGET	PAGU INDIKATIF (Rp)	
											NASIONAL	DAERAH				
1	2	3	4	5	6	7	8	9	10	11	12	13	14	15	16	17
			Jumlah Dokumen Penatausahaan dan Pengujian/Verifikasi Keuangan SKPD				12 Dokumen	425.080.000,00	- Kab. Tanjung Jabung Timur, Muara Sabak Barat, Parit Culum I	DANA TRANSFER UMUM-DANA ALOKASI UMUM	-	TANJUNG JABUNG TIMUR NYAMAN, AMAN DAN HARMONIS bersandar pada tata kelola pemerintahan dengan penguatan birokrasi dan pelayanan publik yang berkualitas	Dinas Perpustakaan dan Kearsipan		501.280.000,00	DINAS PERPUSTAKAAN KEARSIPAN
	2.23.01.2.02.0005	Koordinasi dan Penyusunan Laporan Keuangan Akhir Tahun SKPD														
			Jumlah Laporan Keuangan Akhir Tahun SKPD dan Laporan Hasil Koordinasi Penyusunan Laporan Keuangan Akhir Tahun SKPD				1 Laporan	750.000,00	- Kab. Tanjung Jabung Timur, Muara Sabak Barat, Parit Culum I	DANA TRANSFER UMUM-DANA ALOKASI UMUM	-	TANJUNG JABUNG TIMUR NYAMAN, AMAN DAN HARMONIS bersandar pada tata kelola pemerintahan dengan penguatan birokrasi dan pelayanan publik yang berkualitas	Dinas Perpustakaan dan Kearsipan		2.000.000,00	DINAS PERPUSTAKAAN KEARSIPAN
	2.23.01.2.05	Administrasi Kepegawaian Perangkat Daerah	*Persentase penyelesaian administrasi kepegawaian perangkat daerah*	-			100 Persen	20.700.000,00			-	TANJUNG JABUNG TIMUR NYAMAN, AMAN DAN HARMONIS bersandar pada tata kelola pemerintahan dengan penguatan birokrasi dan pelayanan publik yang berkualitas	Dinas Perpustakaan dan Kearsipan	-	50.000.000,00	DINAS PERPUSTAKAAN KEARSIPAN
	2.23.01.2.05.0002	Pengadaan Pakaian Dinas beserta Atribut Kelengkapannya														

NO	KODE	URUSAN / BIDANG URUSAN / PROGRAM / KEGIATAN / SUB KEGIATAN	INDIKATOR PROGRAM / KEGIATAN / SUB KEGIATAN	TARGET AKHIR PERIODE RENSTRA OPD	REALISASI CAPAIAN RENJA OPD TAHUN 2022	PRAKIRAAN CAPAIAN TARGET RENJA OPD TAHUN 2023	CAPAIAN KINERJA DAN KERANGKA PENDANAAN						KELOMPOK SASARAN	PRAKIRAAN MAJU RENCANA TAHUN 2025		PERANGKAT DAERAH PENANGGUNG JAWAB
							TARGET 2024	PAGU INDIKATIF (Rp)	LOKASI	SUMBER DANA	PRIORITAS			TARGET	PAGU INDIKATIF (Rp)	
											NASIONAL	DAERAH				
1	2	3	4	5	6	7	8	9	10	11	12	13	14	15	16	17
			Jumlah Paket Pakaian Dinas beserta Atribut Kelengkapan				1 Paket	700.000,00	- Kab. Tanjung Jabung Timur, Muara Sabak Barat, Parit Culum I	DANA TRANSFER UMUM-DANA ALOKASI UMUM	-	TANJUNG JABUNG TIMUR NYAMAN, AMAN DAN HARMONIS bersandar pada tata kelola pemerintahan dengan penguatan birokrasi dan pelayanan publik yang berkualitas	Dinas Perpustakaan dan Kearsipan		30.000.000,00	DINAS PERPUSTAKAAN KEARSIPAN
	2.23.01.2.05.0009	Pendidikan dan Pelatihan Pegawai Berdasarkan Tugas dan Fungsi														
			Jumlah Pegawai Berdasarkan Tugas dan Fungsi yang Mengikuti Pendidikan dan Pelatihan				3 Orang	20.000.000,00	- Semua Kota/Kab, Semua Kecamatan, Parit Culum I	DANA TRANSFER UMUM-DANA ALOKASI UMUM	-	TANJUNG JABUNG TIMUR NYAMAN, AMAN DAN HARMONIS bersandar pada tata kelola pemerintahan dengan penguatan birokrasi dan pelayanan publik yang berkualitas	Dinas Perpustakaan dan Kearsipan		20.000.000,00	DINAS PERPUSTAKAAN KEARSIPAN
	2.23.01.2.06	Administrasi Umum Perangkat Daerah	*Persentase Penyelesaian Adminitrasi Umum Daerah*	-			100 Persen	214.634.842,00			-	TANJUNG JABUNG TIMUR NYAMAN, AMAN DAN HARMONIS bersandar pada tata kelola pemerintahan dengan penguatan birokrasi dan pelayanan publik yang berkualitas	Dinas Perpustakaan dan Kearsipan	-	247.567.470,00	DINAS PERPUSTAKAAN KEARSIPAN
	2.23.01.2.06.0001	Penyediaan Komponen Instalasi Listrik/Penerangan Bangunan Kantor														

NO	KODE	URUSAN / BIDANG URUSAN / PROGRAM / KEGIATAN / SUB KEGIATAN	INDIKATOR PROGRAM / KEGIATAN / SUB KEGIATAN	TARGET AKHIR PERIODE RENSTRA OPD	REALISASI CAPAIAN RENJA OPD TAHUN 2022	PRAKIRAAN CAPAIAN TARGET RENJA OPD TAHUN 2023	CAPAIAN KINERJA DAN KERANGKA PENDANAAN						KELOMPOK SASARAN	PRAKIRAAN MAJU RENCANA TAHUN 2025		PERANGKAT DAERAH PENANGGUNG JAWAB
							TARGET 2024	PAGU INDIKATIF (Rp)	LOKASI	SUMBER DANA	PRIORITAS			TARGET	PAGU INDIKATIF (Rp)	
											NASIONAL	DAERAH				
1	2	3	4	5	6	7	8	9	10	11	12	13	14	15	16	17
			Jumlah Paket Komponen Instalasi Listrik/Penerangan Bangunan Kantor yang Disediakan				4 Paket	5.396.500,00	- Kab. Tanjung Jabung Timur, Muara Sabak Barat, Parit Culum I	DANA TRANSFER UMUM-DANA ALOKASI UMUM	-	TANJUNG JABUNG TIMUR NYAMAN, AMAN DAN HARMONIS bersandar pada tata kelola pemerintahan dengan penguatan birokrasi dan pelayanan publik yang berkualitas	Dinas Perpustakaan dan Kearsipan		10.568.000,00	DINAS PERPUSTAKAAN KEARSIPAN
	2.23.01.2.06.0002	Penyediaan Peralatan dan Perlengkapan Kantor														
			Jumlah Paket Peralatan dan Perlengkapan Kantor yang Disediakan				4 Paket	58.560.442,00	- Kab. Tanjung Jabung Timur, Muara Sabak Barat, Parit Culum I	DANA TRANSFER UMUM-DANA ALOKASI UMUM	-	TANJUNG JABUNG TIMUR NYAMAN, AMAN DAN HARMONIS bersandar pada tata kelola pemerintahan dengan penguatan birokrasi dan pelayanan publik yang berkualitas	Dinas Perpustakaan dan Kearsipan		70.568.470,00	DINAS PERPUSTAKAAN KEARSIPAN
	2.23.01.2.06.0005	Penyediaan Barang Cetakan dan Penggandaan														
			Jumlah Paket Barang Cetakan dan Penggandaan yang Disediakan				4 Paket	15.487.900,00	- Kab. Tanjung Jabung Timur, Muara Sabak Barat, Parit Culum I	DANA TRANSFER UMUM-DANA ALOKASI UMUM	-	TANJUNG JABUNG TIMUR NYAMAN, AMAN DAN HARMONIS bersandar pada tata kelola pemerintahan dengan penguatan birokrasi dan pelayanan publik yang berkualitas	Dinas Perpustakaan dan Kearsipan		25.000.000,00	DINAS PERPUSTAKAAN KEARSIPAN
	2.23.01.2.06.0006	Penyediaan Bahan Bacaan dan Peraturan Perundang-undangan														

NO	KODE	URUSAN / BIDANG URUSAN / PROGRAM / KEGIATAN / SUB KEGIATAN	INDIKATOR PROGRAM / KEGIATAN / SUB KEGIATAN	TARGET AKHIR PERIODE RENSTRA OPD	REALISASI CAPAIAN RENJA OPD TAHUN 2022	PRAKIRAAN CAPAIAN TARGET RENJA OPD TAHUN 2023	CAPAIAN KINERJA DAN KERANGKA PENDANAAN						KELOMPOK SASARAN	PRAKIRAAN MAJU RENCANA TAHUN 2025		PERANGKAT DAERAH PENANGGUNG JAWAB
							TARGET 2024	PAGU INDIKATIF (Rp)	LOKASI	SUMBER DANA	PRIORITAS			TARGET	PAGU INDIKATIF (Rp)	
											NASIONAL	DAERAH				
1	2	3	4	5	6	7	8	9	10	11	12	13	14	15	16	17
			Jumlah Dokumen Bahan Bacaan dan Peraturan Perundang-Undangan yang Disediakan				1 Dokumen	7.200.000,00	- Kab. Tanjung Jabung Timur, Muara Sabak Barat, Parit Culum I	DANA TRANSFER UMUM-DANA ALOKASI UMUM	-	TANJUNG JABUNG TIMUR NYAMAN, AMAN DAN HARMONIS bersandar pada tata kelola pemerintahan dengan penguatan birokrasi dan pelayanan publik yang berkualitas	Dinas Perpustakaan dan Kearsipan		5.000.000,00	DINAS PERPUSTAKAAN KEARSIPAN
	2.23.01.2.06.0008	Fasilitasi Kunjungan Tamu														
			Jumlah Laporan Fasilitasi Kunjungan Tamu				1 Laporan	17.990.000,00	- Kab. Tanjung Jabung Timur, Muara Sabak Barat, Parit Culum I	DANA TRANSFER UMUM-DANA ALOKASI UMUM	-	TANJUNG JABUNG TIMUR NYAMAN, AMAN DAN HARMONIS bersandar pada tata kelola pemerintahan dengan penguatan birokrasi dan pelayanan publik yang berkualitas	Dinas Perpustakaan dan Kearsipan		16.431.000,00	DINAS PERPUSTAKAAN KEARSIPAN
	2.23.01.2.06.0009	Penyelenggaraan Rapat Koordinasi dan Konsultasi SKPD														
			Jumlah Laporan Penyelenggaraan Rapat Koordinasi dan Konsultasi SKPD				1 Laporan	110.000.000,00	-	DANA TRANSFER UMUM-DANA ALOKASI UMUM	-	TANJUNG JABUNG TIMUR NYAMAN, AMAN DAN HARMONIS bersandar pada tata kelola pemerintahan dengan penguatan birokrasi dan pelayanan publik yang berkualitas	Dinas Perpustakaan dan Kearsipan		120.000.000,00	DINAS PERPUSTAKAAN KEARSIPAN

NO	KODE	URUSAN / BIDANG URUSAN / PROGRAM / KEGIATAN / SUB KEGIATAN	INDIKATOR PROGRAM / KEGIATAN / SUB KEGIATAN	TARGET AKHIR PERIODE RENSTRA OPD	REALISASI CAPAIAN RENJA OPD TAHUN 2022	PRAKIRAAN CAPAIAN TARGET RENJA OPD TAHUN 2023	CAPAIAN KINERJA DAN KERANGKA PENDANAAN						KELOMPOK SASARAN	PRAKIRAAN MAJU RENCANA TAHUN 2025		PERANGKAT DAERAH PENANGGUNG JAWAB
							TARGET 2024	PAGU INDIKATIF (Rp)	LOKASI	SUMBER DANA	PRIORITAS			TARGET	PAGU INDIKATIF (Rp)	
											NASIONAL	DAERAH				
1	2	3	4	5	6	7	8	9	10	11	12	13	14	15	16	17
	2.23.01.2.07	Pengadaan Barang Milik Daerah Penunjang Urusan Pemerintah Daerah	*Persentase Pemeliharaan Barang Milik Daerah Penunjang Urusan Pemerintahan Daerah*	-			100 Persen	1.700.000,00			Meningkatkan Sumber Daya Manusia Yang Berkualitas Dan Berdaya Saing	TANJUNG JABUNG TIMUR NYAMAN, AMAN DAN HARMONIS bersandar pada tata kelola pemerintahan dengan penguatan birokrasi dan pelayanan publik yang berkualitas	Dinas Perpustakaan dan Kearsipan	-	30.000.000,00	DINAS PERPUSTAKAAN KEARSIPAN
	2.23.01.2.07.0001	Pengadaan Kendaraan Perorangan Dinas atau Kendaraan Dinas Jabatan														
			Jumlah Unit Kendaraan Dinas Operasional atau Lapangan yang Disediakan				1 Unit	500.000,00	- Kab. Tanjung Jabung Timur, Muara Sabak Barat, Parit Culum I	DANA TRANSFER UMUM-DANA ALOKASI UMUM	Meningkatkan Sumber Daya Manusia Yang Berkualitas Dan Berdaya Saing	TANJUNG JABUNG TIMUR NYAMAN, AMAN DAN HARMONIS bersandar pada tata kelola pemerintahan dengan penguatan birokrasi dan pelayanan publik yang berkualitas	Dinas Perpustakaan dan Kearsipan		0,00	DINAS PERPUSTAKAAN KEARSIPAN
	2.23.01.2.07.0005	Pengadaan Mebel														
			Jumlah Paket Mebel yang Disediakan				1 Unit	1.200.000,00	- Kab. Tanjung Jabung Timur, Muara Sabak Barat, Parit Culum I	DANA TRANSFER UMUM-DANA ALOKASI UMUM	Meningkatkan Sumber Daya Manusia Yang Berkualitas Dan Berdaya Saing	TANJUNG JABUNG TIMUR NYAMAN, AMAN DAN HARMONIS bersandar pada tata kelola pemerintahan dengan penguatan birokrasi dan pelayanan publik yang berkualitas	Dinas Perpustakaan dan Kearsipan		30.000.000,00	DINAS PERPUSTAKAAN KEARSIPAN

NO	KODE	URUSAN / BIDANG URUSAN / PROGRAM / KEGIATAN / SUB KEGIATAN	INDIKATOR PROGRAM / KEGIATAN / SUB KEGIATAN	TARGET AKHIR PERIODE RENSTRA OPD	REALISASI CAPAIAN RENJA OPD TAHUN 2022	PRAKIRAAN CAPAIAN TARGET RENJA OPD TAHUN 2023	CAPAIAN KINERJA DAN KERANGKA PENDANAAN						KELOMPOK SASARAN	PRAKIRAAN MAJU RENCANA TAHUN 2025		PERANGKAT DAERAH PENANGGUNG JAWAB
							TARGET 2024	PAGU INDIKATIF (Rp)	LOKASI	SUMBER DANA	PRIORITAS			TARGET	PAGU INDIKATIF (Rp)	
											NASIONAL	DAERAH				
1	2	3	4	5	6	7	8	9	10	11	12	13	14	15	16	17
	2.23.01.2.08	Penyediaan Jasa Penunjang Urusan Pemerintahan Daerah	*Persentase penyediaan jasa penunjang urusan pemerintah daerah*	-			100 Persen	64.000.000,00			-	TANJUNG JABUNG TIMUR NYAMAN, AMAN DAN HARMONIS bersandar pada tata kelola pemerintahan dengan penguatan birokrasi dan pelayanan publik yang berkualitas	Dinas Perpustakaan dan Kearsipan	-	103.000.000,00	DINAS PERPUSTAKAAN KEARSIPAN
	2.23.01.2.08.0001	Penyediaan Jasa Surat Menyurat														
			Jumlah Laporan Penyediaan Jasa Surat Menyurat				1 Laporan	4.000.000,00	- Kab. Tanjung Jabung Timur, Muara Sabak Barat, Parit Culum I	DANA TRANSFER UMUM-DANA ALOKASI UMUM	-	TANJUNG JABUNG TIMUR NYAMAN, AMAN DAN HARMONIS bersandar pada tata kelola pemerintahan dengan penguatan birokrasi dan pelayanan publik yang berkualitas	Dinas Perpustakaan dan Kearsipan		8.000.000,00	DINAS PERPUSTAKAAN KEARSIPAN
	2.23.01.2.08.0002	Penyediaan Jasa Komunikasi, Sumber Daya Air dan Listrik														
			Jumlah Laporan Penyediaan Jasa Komunikasi, Sumber Daya Air dan Listrik yang Disediakan				12 Laporan	60.000.000,00	- Kab. Tanjung Jabung Timur, Muara Sabak Barat, Parit Culum I	DANA TRANSFER UMUM-DANA ALOKASI UMUM	-	TANJUNG JABUNG TIMUR NYAMAN, AMAN DAN HARMONIS bersandar pada tata kelola pemerintahan dengan penguatan birokrasi dan pelayanan publik yang berkualitas	Dinas Perpustakaan dan Kearsipan		95.000.000,00	DINAS PERPUSTAKAAN KEARSIPAN

NO	KODE	URUSAN / BIDANG URUSAN / PROGRAM / KEGIATAN / SUB KEGIATAN	INDIKATOR PROGRAM / KEGIATAN / SUB KEGIATAN	TARGET AKHIR PERIODE RENSTRA OPD	REALISASI CAPAIAN RENJA OPD TAHUN 2022	PRAKIRAAN CAPAIAN TARGET RENJA OPD TAHUN 2023	CAPAIAN KINERJA DAN KERANGKA PENDANAAN						KELOMPOK SASARAN	PRAKIRAAN MAJU RENCANA TAHUN 2025		PERANGKAT DAERAH PENANGGUNG JAWAB
							TARGET 2024	PAGU INDIKATIF (Rp)	LOKASI	SUMBER DANA	PRIORITAS			TARGET	PAGU INDIKATIF (Rp)	
											NASIONAL	DAERAH				
1	2	3	4	5	6	7	8	9	10	11	12	13	14	15	16	17
	2.23.01.2.09	Pemeliharaan Barang Milik Daerah Penunjang Urusan Pemerintahan Daerah	*Persentase Pemeliharaan Barang Milik Daerah Penunjang Urusan Pemerintahan Daerah*	-			100 Persen	188.280.000,00			-	TANJUNG JABUNG TIMUR NYAMAN, AMAN DAN HARMONIS bersandar pada tata kelola pemerintahan dengan penguatan birokrasi dan pelayanan publik yang berkualitas	Dinas Perpustakaan dan Kearsipan	-	200.000.000,00	DINAS PERPUSTAKAAN KEARSIPAN
	2.23.01.2.09.0002	Penyediaan Jasa Pemeliharaan, Biaya Pemeliharaan, Pajak dan Perizinan Kendaraan Dinas Operasional atau Lapangan														
			Jumlah Kendaraan Dinas Operasional atau Lapangan yang Dipelihara dan dibayarkan Pajak dan Perizinannya				10 Unit	181.170.000,00	- Kab. Tanjung Jabung Timur, Muara Sabak Barat, Parit Culum I	DANA TRANSFER UMUM-DANA ALOKASI UMUM	-	TANJUNG JABUNG TIMUR NYAMAN, AMAN DAN HARMONIS bersandar pada tata kelola pemerintahan dengan penguatan birokrasi dan pelayanan publik yang berkualitas	Dinas Perpustakaan dan Kearsipan		175.000.000,00	DINAS PERPUSTAKAAN KEARSIPAN
	2.23.01.2.09.0006	Pemeliharaan Peralatan dan Mesin Lainnya														
			Jumlah Peralatan dan Mesin Lainnya yang Dipelihara				5 Unit	5.550.000,00	- Kab. Tanjung Jabung Timur, Muara Sabak Barat, Parit Culum I	DANA TRANSFER UMUM-DANA ALOKASI UMUM	-	TANJUNG JABUNG TIMUR NYAMAN, AMAN DAN HARMONIS bersandar pada tata kelola pemerintahan dengan penguatan birokrasi dan pelayanan publik yang berkualitas	Dinas Perpustakaan dan Kearsipan		25.000.000,00	DINAS PERPUSTAKAAN KEARSIPAN
	2.23.01.2.09.0009	Pemeliharaan/Rehabilitasi Gedung Kantor dan Bangunan Lainnya														

NO	KODE	URUSAN / BIDANG URUSAN / PROGRAM / KEGIATAN / SUB KEGIATAN	INDIKATOR PROGRAM / KEGIATAN / SUB KEGIATAN	TARGET AKHIR PERIODE RENSTRA OPD	REALISASI CAPAIAN RENJA OPD TAHUN 2022	PRAKIRAAN CAPAIAN TARGET RENJA OPD TAHUN 2023	CAPAIAN KINERJA DAN KERANGKA PENDANAAN						KELOMPOK SASARAN	PRAKIRAAN MAJU RENCANA TAHUN 2025		PERANGKAT DAERAH PENANGGUNG JAWAB
							TARGET 2024	PAGU INDIKATIF (Rp)	LOKASI	SUMBER DANA	PRIORITAS			TARGET	PAGU INDIKATIF (Rp)	
											NASIONAL	DAERAH				
1	2	3	4	5	6	7	8	9	10	11	12	13	14	15	16	17
			Jumlah Gedung Kantor dan Bangunan Lainnya yang Dipelihara/Direhabilitasi				1 Unit	1.560.000,00	- Kab. Tanjung Jabung Timur, Muara Sabak Barat, Parit Culum I	DANA TRANSFER UMUM-DANA ALOKASI UMUM	-	TANJUNG JABUNG TIMUR NYAMAN, AMAN DAN HARMONIS bersandar pada tata kelola pemerintahan dengan penguatan birokrasi dan pelayanan publik yang berkualitas	Dinas Perpustakaan dan Kearsipan		0,00	DINAS PERPUSTAKAAN KEARSIPAN
2.	**2.23.02**	**PROGRAM PEMBINAAN PERPUSTAKAAN**	***Persentase peningkatan perpustakaan yang berstandar*** ***Persentase peningkatan jumlah pengunjung***	**-**			**20 Persen** **2 Persen**	**230.086.915,00**						**-**	**262.865.954,00**	
	2.23.02.2.01	Pengelolaan Perpustakaan Tingkat Daerah Kabupaten/Kota	*Jumlah Perpustakaan yang berstandar* *Jumlah pengunjung perpustakaan / Tahun (Orang)*	-			1 Perpustakaan 16050 Orang	209.474.615,00			-	TANJUNG JABUNG TIMUR BERDAYA SAING dengan SDM yang cerdas, sehat, berkesetaraan gender, terkendali serta tenaga kerja yang berkualitas	Perpustakaan sekolah/desa, masyarakat, siswa/i SD/SMP/SMU, Mahasiswa/i	-	233.028.088,00	DINAS PERPUSTAKAAN KEARSIPAN
	2.23.02.2.01.0001	Pengembangan dan Pemeliharaan Layanan Perpustakaan Elektronik														
			Jumlah Layanan Perpustakaan Elektronik yang Dikembangkan dengan Manajemen Layanan TIK Berbasis ISO20000 (ITSM : Information Technology Service Management)				1 Layanan	31.016.000,00	- Kab. Tanjung Jabung Timur, Muara Sabak Barat, Parit Culum I	DANA TRANSFER UMUM-DANA ALOKASI UMUM	-	TANJUNG JABUNG TIMUR BERDAYA SAING dengan SDM yang cerdas, sehat, berkesetaraan gender, terkendali serta tenaga kerja yang berkualitas	Perpustakaan sekolah/desa, masyarakat, siswa/i SD/SMP/SMU, Mahasiswa/i		39.638.459,00	DINAS PERPUSTAKAAN KEARSIPAN
	2.23.02.2.01.0002	Pengembangan Perpustakaan di Tingkat Daerah Kabupaten/Kota														

NO	KODE	URUSAN / BIDANG URUSAN / PROGRAM / KEGIATAN / SUB KEGIATAN	INDIKATOR PROGRAM / KEGIATAN / SUB KEGIATAN	TARGET AKHIR PERIODE RENSTRA OPD	REALISASI CAPAIAN RENJA OPD TAHUN 2022	PRAKIRAAN CAPAIAN TARGET RENJA OPD TAHUN 2023	CAPAIAN KINERJA DAN KERANGKA PENDANAAN						KELOMPOK SASARAN	PRAKIRAAN MAJU RENCANA TAHUN 2025		PERANGKAT DAERAH PENANGGUNG JAWAB
							TARGET 2024	PAGU INDIKATIF (Rp)	LOKASI	SUMBER DANA	PRIORITAS			TARGET	PAGU INDIKATIF (Rp)	
											NASIONAL	DAERAH				
1	2	3	4	5	6	7	8	9	10	11	12	13	14	15	16	17
			Jumlah Perpustakaan yang Dikembangkan di Tingkat Daerah Kabupaten/Kota Sesuai Standar Nasional Perpustakaan di Wilayah Kabupaten/Kota Sesuai Kewenangannya				2 Perpustakaan	60.600.205,00	- Kab. Tanjung Jabung Timur, Semua Kecamatan, Semua Kel/Desa	DANA TRANSFER UMUM-DANA ALOKASI UMUM	-	-	Perpustakaan sekolah/desa, masyarakat, siswa/i SD/SMP/SMU, Mahasiswa/i		39.242.953,00	DINAS PERPUSTAKAAN KEARSIPAN
	2.23.02.2.01.0003	Pengembangan Kekhasan Koleksi Perpustakaan Daerah Tingkat Daerah Kabupaten/Kota														
			Jumlah Koleksi Perpustakaan Khas Dearah Tingkat Kabupaten/Kota yang Dikembangkan				20 Eksemplar	11.532.000,00	- Kab. Tanjung Jabung Timur, Semua Kecamatan, Semua Kel/Desa	DANA TRANSFER UMUM-DANA ALOKASI UMUM	-	TANJUNG JABUNG TIMUR BERDAYA SAING dengan SDM yang cerdas, sehat, berkesetaraan gender, terkendali serta tenaga kerja yang berkualitas	Perpustakaan sekolah/desa, masyarakat, siswa/i SD/SMP/SMU, Mahasiswa/i		12.422.000,00	DINAS PERPUSTAKAAN KEARSIPAN
	2.23.02.2.01.0004	Pembinaan Perpustakaan pada Satuan Pendidikan Dasar di Seluruh Wilayah Kabupaten/Kota Sesuai dengan Standar Nasional Perpustakaan														
			Jumlah Perpustakaan pada Satuan Pendidikan Dasar dan yang Dilakukan Pembinaan dalam Mewujudkan Standar Nasional Perpustakaan				1 Perpustakaan	32.670.810,00	- Kab. Tanjung Jabung Timur, Semua Kecamatan, Semua Kel/Desa	DANA TRANSFER UMUM-DANA ALOKASI UMUM	-	TANJUNG JABUNG TIMUR BERDAYA SAING dengan SDM yang cerdas, sehat, berkesetaraan gender, terkendali serta tenaga kerja yang berkualitas	Perpustakaan sekolah/desa, masyarakat, siswa/i SD/SMP/SMU, Mahasiswa/i		39.390.612,00	DINAS PERPUSTAKAAN KEARSIPAN
	2.23.02.2.01.0007	Pengembangan Layanan Perpustakaan Rujukan Tingkat Kabupaten/Kota														
			Jumlah Layanan Perpustakaan Rujukan yang Dikembangkan Tingkat Kabupaten/Kota Melalui Peningkatan Koleksi				1 Layanan	56.900.400,00	- Kab. Tanjung Jabung Timur, Semua Kecamatan, Semua Kel/Desa	DANA TRANSFER UMUM-DANA ALOKASI UMUM	-	TANJUNG JABUNG TIMUR BERDAYA SAING dengan SDM yang cerdas, sehat, berkesetaraan gender, terkendali serta tenaga kerja yang berkualitas	Perpustakaan sekolah/desa, masyarakat, siswa/i SD/SMP/SMU, Mahasiswa/i		75.769.800,00	DINAS PERPUSTAKAAN KEARSIPAN
	2.23.02.2.01.0008	Pengembangan Bahan Pustaka														

NO	KODE	URUSAN / BIDANG URUSAN / PROGRAM / KEGIATAN / SUB KEGIATAN	INDIKATOR PROGRAM / KEGIATAN / SUB KEGIATAN	TARGET AKHIR PERIODE RENSTRA OPD	REALISASI CAPAIAN RENJA OPD TAHUN 2022	PRAKIRAAN CAPAIAN TARGET RENJA OPD TAHUN 2023	CAPAIAN KINERJA DAN KERANGKA PENDANAAN						KELOMPOK SASARAN	PRAKIRAAN MAJU RENCANA TAHUN 2025		PERANGKAT DAERAH PENANGGUNG JAWAB
							TARGET 2024	PAGU INDIKATIF (Rp)	LOKASI	SUMBER DANA	PRIORITAS			TARGET	PAGU INDIKATIF (Rp)	
											NASIONAL	DAERAH				
1	2	3	4	5	6	7	8	9	10	11	12	13	14	15	16	17
			Jumlah Bahan Perpustakaan Tercetak yang Dicetak dan Diadakan				1 Eksemplar	16.755.200,00	- Kab. Tanjung Jabung Timur, Muara Sabak Barat, Parit Culum I	DANA TRANSFER UMUM-DANA ALOKASI UMUM	Meningkatkan Sumber Daya Manusia Yang Berkualitas Dan Berdaya Saing	TANJUNG JABUNG TIMUR BERDAYA SAING dengan SDM yang cerdas, sehat, berkesetaraan gender, terkendali serta tenaga kerja yang berkualitas	Perpustakaan sekolah/desa, masyarakat, siswa/i SD/SMP/SMU, Mahasiswa/i		26.564.264,00	DINAS PERPUSTAKAAN KEARSIPAN
	2.23.02.2.02	Pembudayaan Gemar Membaca Tingkat Daerah Kabupaten/Kota	*Persentase Kegiatan pembudayaan gemar membaca*	-			100 Persen	20.612.300,00			-	TANJUNG JABUNG TIMUR BERDAYA SAING dengan SDM yang cerdas, sehat, berkesetaraan gender, terkendali serta tenaga kerja yang berkualitas	Masyarakat, siswa/i SD/SMP/SMU, Mahasiswa/i	-	29.837.866,00	DINAS PERPUSTAKAAN KEARSIPAN
	2.23.02.2.02.0003	Pemberian Penghargaan Gerakan Budaya Gemar Membaca														
			Jumlah Orang yang Mendapatkan Penghargaan Gerakan Budaya Gemar Membaca Tingkat Kabupaten Kota				3 Orang	20.612.300,00	- Kab. Tanjung Jabung Timur, Muara Sabak Barat, Parit Culum I	DANA TRANSFER UMUM-DANA ALOKASI UMUM	-	TANJUNG JABUNG TIMUR BERDAYA SAING dengan SDM yang cerdas, sehat, berkesetaraan gender, terkendali serta tenaga kerja yang berkualitas	Masyarakat, siswa/i SD/SMP/SMU, Mahasiswa/i		29.837.866,00	DINAS PERPUSTAKAAN KEARSIPAN
	2.24	**URUSAN PEMERINTAHAN BIDANG KEARSIPAN**						**90.817.300,00**							**86.854.798,00**	
1.	**2.24.02**	**PROGRAM PENGELOLAAN ARSIP**	***Persentase OPD dalam pengelolaan arsip dinamis daerah***	**-**			**30.23 Persen**	**90.817.300,00**						**-**	**86.854.798,00**	

NO	KODE	URUSAN / BIDANG URUSAN / PROGRAM / KEGIATAN / SUB KEGIATAN	INDIKATOR PROGRAM / KEGIATAN / SUB KEGIATAN	TARGET AKHIR PERIODE RENSTRA OPD	REALISASI CAPAIAN RENJA OPD TAHUN 2022	PRAKIRAAN CAPAIAN TARGET RENJA OPD TAHUN 2023	CAPAIAN KINERJA DAN KERANGKA PENDANAAN						KELOMPOK SASARAN	PRAKIRAAN MAJU RENCANA TAHUN 2025		PERANGKAT DAERAH PENANGGUNG JAWAB
							TARGET 2024	PAGU INDIKATIF (Rp)	LOKASI	SUMBER DANA	PRIORITAS			TARGET	PAGU INDIKATIF (Rp)	
											NASIONAL	DAERAH				
1	2	3	4	5	6	7	8	9	10	11	12	13	14	15	16	17
	2.24.02.2.01	Pengelolaan Arsip Dinamis Daerah Kabupaten/Kota	*Persentase penyelesaian pengelolaan arsip dinamis daerah*	-			100 Persen	48.614.600,00			Meningkatkan Sumber Daya Manusia Yang Berkualitas Dan Berdaya Saing	TANJUNG JABUNG TIMUR BERDAYA SAING dengan SDM yang cerdas, sehat, berkesetaraan gender, terkendali serta tenaga kerja yang berkualitas	Perangkat daerah Lingkup Pemerintah Kabupaten Tanjung Jabung Timur	-	46.056.266,00	DINAS PERPUSTAKAAN KEARSIPAN
	2.24.02.2.01.0001	Penciptaan dan Penggunaan Arsip Dinamis														
			Jumlah Naskah Dinas yang Diciptakan dan Digunakan				80 Berkas	22.783.200,00	- Kab. Tanjung Jabung Timur, Muara Sabak Barat, Parit Culum I	DANA TRANSFER UMUM-DANA ALOKASI UMUM	Meningkatkan Sumber Daya Manusia Yang Berkualitas Dan Berdaya Saing	TANJUNG JABUNG TIMUR BERDAYA SAING dengan SDM yang cerdas, sehat, berkesetaraan gender, terkendali serta tenaga kerja yang berkualitas	Perangkat daerah Lingkup Pemerintah Kabupaten Tanjung Jabung Timur		0,00	DINAS PERPUSTAKAAN KEARSIPAN
	2.24.02.2.01.0002	Pemeliharaan dan Penyusutan Arsip Dinamis														
			Jumlah Naskah Dinas yang Dilakukan Pemeliharaan dan Penyusutan				80 Berkas	14.431.400,00	- Kab. Tanjung Jabung Timur, Muara Sabak Barat, Parit Culum I	DANA TRANSFER UMUM-DANA ALOKASI UMUM	Meningkatkan Sumber Daya Manusia Yang Berkualitas Dan Berdaya Saing	TANJUNG JABUNG TIMUR BERDAYA SAING dengan SDM yang cerdas, sehat, berkesetaraan gender, terkendali serta tenaga kerja yang berkualitas	Perangkat daerah Lingkup Pemerintah Kabupaten Tanjung Jabung Timur		17.871.800,00	DINAS PERPUSTAKAAN KEARSIPAN
	2.24.02.2.01.0003	Pengawasan Arsip Dinamis Kewenangan Kabupaten/Kota														

NO	KODE	URUSAN / BIDANG URUSAN / PROGRAM / KEGIATAN / SUB KEGIATAN	INDIKATOR PROGRAM / KEGIATAN / SUB KEGIATAN	TARGET AKHIR PERIODE RENSTRA OPD	REALISASI CAPAIAN RENJA OPD TAHUN 2022	PRAKIRAAN CAPAIAN TARGET RENJA OPD TAHUN 2023	CAPAIAN KINERJA DAN KERANGKA PENDANAAN						KELOMPOK SASARAN	PRAKIRAAN MAJU RENCANA TAHUN 2025		PERANGKAT DAERAH PENANGGUNG JAWAB
							TARGET 2024	PAGU INDIKATIF (Rp)	LOKASI	SUMBER DANA	PRIORITAS			TARGET	PAGU INDIKATIF (Rp)	
											NASIONAL	DAERAH				
1	2	3	4	5	6	7	8	9	10	11	12	13	14	15	16	17
			Jumlah Laporan Hasil Pengawasan Arsip Dinamis Kewenangan Kabupaten/Kota				1 Laporan	11.400.000,00	- Kab. Tanjung Jabung Timur, Muara Sabak Barat, Parit Culum I	DANA TRANSFER UMUM-DANA ALOKASI UMUM	Meningkatkan Sumber Daya Manusia Yang Berkualitas Dan Berdaya Saing	TANJUNG JABUNG TIMUR BERDAYA SAING dengan SDM yang cerdas, sehat, berkesetaraan gender, terkendali serta tenaga kerja yang berkualitas	Perangkat daerah Lingkup Pemerintah Kabupaten Tanjung Jabung Timur		28.184.466,00	DINAS PERPUSTAKAAN KEARSIPAN
	2.24.02.2.02	Pengelolaan Arsip Statis Daerah Kabupaten/Kota	*Persentase penyelesaian pengelolaan arsip statis*	-			100 Persen	11.500.000,00			Meningkatkan Sumber Daya Manusia Yang Berkualitas Dan Berdaya Saing	TANJUNG JABUNG TIMUR BERDAYA SAING dengan SDM yang cerdas, sehat, berkesetaraan gender, terkendali serta tenaga kerja yang berkualitas	Dinas Perpustakaan dan Kearsipan	-	12.446.000,00	DINAS PERPUSTAKAAN KEARSIPAN
	2.24.02.2.02.0002	Akuisisi, Pengolahan, Preservasi, dan Akses Arsip Statis														
			Jumlah Arsip Statis yang Dilakukan Akusisi, Pengolahan, Preservasi dan Akses Arsip Statis				4 Arsip	11.500.000,00	- Kab. Tanjung Jabung Timur, Muara Sabak Barat, Parit Culum I	DANA TRANSFER UMUM-DANA ALOKASI UMUM	Meningkatkan Sumber Daya Manusia Yang Berkualitas Dan Berdaya Saing	TANJUNG JABUNG TIMUR BERDAYA SAING dengan SDM yang cerdas, sehat, berkesetaraan gender, terkendali serta tenaga kerja yang berkualitas	Dinas Perpustakaan dan Kearsipan		12.446.000,00	DINAS PERPUSTAKAAN KEARSIPAN

NO	KODE	URUSAN / BIDANG URUSAN / PROGRAM / KEGIATAN / SUB KEGIATAN	INDIKATOR PROGRAM / KEGIATAN / SUB KEGIATAN	TARGET AKHIR PERIODE RENSTRA OPD	REALISASI CAPAIAN RENJA OPD TAHUN 2022	PRAKIRAAN CAPAIAN TARGET RENJA OPD TAHUN 2023	CAPAIAN KINERJA DAN KERANGKA PENDANAAN						KELOMPOK SASARAN	PRAKIRAAN MAJU RENCANA TAHUN 2025		PERANGKAT DAERAH PENANGGUNG JAWAB
							TARGET 2024	PAGU INDIKATIF (Rp)	LOKASI	SUMBER DANA	PRIORITAS			TARGET	PAGU INDIKATIF (Rp)	
											NASIONAL	DAERAH				
1	2	3	4	5	6	7	8	9	10	11	12	13	14	15	16	17
	2.24.02.2.03	Pengelolaan Simpul Jaringan Informasi Kearsipan Nasional Tingkat Kabupaten/Kota	*Persentase pelaksanaan pengelolaan simpul jaringan informasi kearsipan*	-			100 Persen	30.702.700,00			Meningkatkan Sumber Daya Manusia Yang Berkualitas Dan Berdaya Saing	TANJUNG JABUNG TIMUR BERDAYA SAING dengan SDM yang cerdas, sehat, berkesetaraan gender, terkendali serta tenaga kerja yang berkualitas	Dinas Perpustakaan dan Kearsipan	-	28.352.532,00	DINAS PERPUSTAKAAN KEARSIPAN
	2.24.02.2.03.0001	Penyediaan Informasi, Akses dan Layanan Kearsipan Tingkat Daerah Kabupaten/Kota Melalui JIKN														
			Jumlah Layanan Penyediaan Informasi, Akses dan Layanan Kearsipan Tingkat Daerah Kabupaten/Kota Melalui JIKN				43 Pengguna	8.500.000,00	- Kab. Tanjung Jabung Timur, Muara Sabak Barat, Parit Culum I	DANA TRANSFER UMUM-DANA ALOKASI UMUM	Meningkatkan Sumber Daya Manusia Yang Berkualitas Dan Berdaya Saing	TANJUNG JABUNG TIMUR BERDAYA SAING dengan SDM yang cerdas, sehat, berkesetaraan gender, terkendali serta tenaga kerja yang berkualitas	Dinas Perpustakaan dan Kearsipan		28.352.532,00	DINAS PERPUSTAKAAN KEARSIPAN
	2.24.02.2.03.0002	Pemberdayaan Kapasitas Unit Kearsipan dan Lembaga Kearsipan Daerah Kabupaten/Kota														
			Jumlah Laporan Hasil Pemberdayaan Kapasitas Unit Kearsipan dan Lembaga Kearsipan Daerah Kabupaten/Kota				1 Laporan	22.202.700,00	-	DANA TRANSFER UMUM-DANA ALOKASI UMUM	-	TANJUNG JABUNG TIMUR BERDAYA SAING dengan SDM yang cerdas, sehat, berkesetaraan gender, terkendali serta tenaga kerja yang berkualitas	Dinas Perpustakaan dan Kearsipan		0,00	DINAS PERPUSTAKAAN KEARSIPAN
		DINAS PERIKANAN						**5.467.128.428,00**							**6.113.257.468,00**	
	3	**URUSAN PEMERINTAHAN PILIHAN**						**5.467.128.428,00**							**6.113.257.468,00**	
	3.25	**URUSAN PEMERINTAHAN BIDANG KELAUTAN DAN PERIKANAN**						**5.467.128.428,00**							**6.113.257.468,00**	

NO	KODE	URUSAN / BIDANG URUSAN / PROGRAM / KEGIATAN / SUB KEGIATAN	INDIKATOR PROGRAM / KEGIATAN / SUB KEGIATAN	TARGET AKHIR PERIODE RENSTRA OPD	REALISASI CAPAIAN RENJA OPD TAHUN 2022	PRAKIRAAN CAPAIAN TARGET RENJA OPD TAHUN 2023	CAPAIAN KINERJA DAN KERANGKA PENDANAAN						KELOMPOK SASARAN	PRAKIRAAN MAJU RENCANA TAHUN 2025		PERANGKAT DAERAH PENANGGUNG JAWAB
							TARGET 2024	PAGU INDIKATIF (Rp)	LOKASI	SUMBER DANA	PRIORITAS			TARGET	PAGU INDIKATIF (Rp)	
											NASIONAL	DAERAH				
1	2	3	4	5	6	7	8	9	10	11	12	13	14	15	16	17
1.	**3.25.01**	**PROGRAM PENUNJANG URUSAN PEMERINTAHAN DAERAH KABUPATEN/KOTA**	**-**	**-**			**-**	**5.003.631.477,00**						**-**	**5.293.815.182,00**	
	3.25.01.2.01	Perencanaan, Penganggaran, dan Evaluasi Kinerja Perangkat Daerah	-	-			-	307.200.000,00			-	TANJUNG JABUNG TIMUR BERDAYA SAING dengan SDM yang cerdas, sehat, berkesetaraan gender, terkendali serta tenaga kerja yang berkualitas	-	-	285.095.000,00	DINAS PERIKANAN
	3.25.01.2.01.0001	Penyusunan Dokumen Perencanaan Perangkat Daerah														
			Jumlah Dokumen Perencanaan Perangkat Daerah				6 Dokumen	122.450.000,00	- Kab. Tanjung Jabung Timur, Semua Kecamatan, Semua Kel/Desa	DANA TRANSFER UMUM-DANA ALOKASI UMUM	-	TANJUNG JABUNG TIMUR BERDAYA SAING dengan SDM yang cerdas, sehat, berkesetaraan gender, terkendali serta tenaga kerja yang berkualitas	-		87.710.000,00	DINAS PERIKANAN
	3.25.01.2.01.0006	Koordinasi dan Penyusunan Laporan Capaian Kinerja dan Ikhtisar Realisasi Kinerja SKPD														
			Jumlah Laporan Capaian Kinerja dan Ikhtisar Realisasi Kinerja SKPD dan Laporan Hasil Koordinasi Penyusunan Laporan Capaian Kinerja dan Ikhtisar Realisasi Kinerja SKPD				3 Laporan	52.000.000,00	- Kab. Tanjung Jabung Timur, Semua Kecamatan, Semua Kel/Desa	DANA TRANSFER UMUM-DANA ALOKASI UMUM	-	TANJUNG JABUNG TIMUR BERDAYA SAING dengan SDM yang cerdas, sehat, berkesetaraan gender, terkendali serta tenaga kerja yang berkualitas	-		53.860.000,00	DINAS PERIKANAN
	3.25.01.2.01.0007	Evaluasi Kinerja Perangkat Daerah														

NO	KODE	URUSAN / BIDANG URUSAN / PROGRAM / KEGIATAN / SUB KEGIATAN	INDIKATOR PROGRAM / KEGIATAN / SUB KEGIATAN	TARGET AKHIR PERIODE RENSTRA OPD	REALISASI CAPAIAN RENJA OPD TAHUN 2022	PRAKIRAAN CAPAIAN TARGET RENJA OPD TAHUN 2023	CAPAIAN KINERJA DAN KERANGKA PENDANAAN						KELOMPOK SASARAN	PRAKIRAAN MAJU RENCANA TAHUN 2025		PERANGKAT DAERAH PENANGGUNG JAWAB
							TARGET 2024	PAGU INDIKATIF (Rp)	LOKASI	SUMBER DANA	PRIORITAS			TARGET	PAGU INDIKATIF (Rp)	
											NASIONAL	DAERAH				
1	2	3	4	5	6	7	8	9	10	11	12	13	14	15	16	17
			Jumlah Laporan Evaluasi Kinerja Perangkat Daerah				1 Laporan	132.750.000,00	- Kab. Tanjung Jabung Timur, Semua Kecamatan, Semua Kel/Desa	DANA TRANSFER UMUM-DANA ALOKASI UMUM	-	TANJUNG JABUNG TIMUR BERDAYA SAING dengan SDM yang cerdas, sehat, berkesetaraan gender, terkendali serta tenaga kerja yang berkualitas	-		143.525.000,00	DINAS PERIKANAN
	3.25.01.2.02	Administrasi Keuangan Perangkat Daerah	-	-			-	4.265.940.097,00			-	1 - Peningkatan Produktivitas Daerah TANJUNG JABUNG TIMUR BERDAYA SAING dengan SDM yang cerdas, sehat, berkesetaraan gender, terkendali serta tenaga kerja yang berkualitas	-	-	4.528.986.866,00	DINAS PERIKANAN
	3.25.01.2.02.0001	Penyediaan Gaji dan Tunjangan ASN														
			Jumlah Orang yang Menerima Gaji dan Tunjangan ASN				28 Orang/bulan	2.954.000.097,00	- Kab. Tanjung Jabung Timur, Semua Kecamatan, Semua Kel/Desa	DANA TRANSFER UMUM-DANA ALOKASI UMUM	-	1 - Peningkatan Produktivitas Daerah TANJUNG JABUNG TIMUR BERDAYA SAING dengan SDM yang cerdas, sehat, berkesetaraan gender, terkendali serta tenaga kerja yang berkualitas	-		3.237.906.866,00	DINAS PERIKANAN
	3.25.01.2.02.0003	Pelaksanaan Penatausahaan dan Pengujian/Verifikasi Keuangan SKPD														

NO	KODE	URUSAN / BIDANG URUSAN / PROGRAM / KEGIATAN / SUB KEGIATAN	INDIKATOR PROGRAM / KEGIATAN / SUB KEGIATAN	TARGET AKHIR PERIODE RENSTRA OPD	REALISASI CAPAIAN RENJA OPD TAHUN 2022	PRAKIRAAN CAPAIAN TARGET RENJA OPD TAHUN 2023	CAPAIAN KINERJA DAN KERANGKA PENDANAAN						KELOMPOK SASARAN	PRAKIRAAN MAJU RENCANA TAHUN 2025		PERANGKAT DAERAH PENANGGUNG JAWAB
							TARGET 2024	PAGU INDIKATIF (Rp)	LOKASI	SUMBER DANA	PRIORITAS			TARGET	PAGU INDIKATIF (Rp)	
											NASIONAL	DAERAH				
1	2	3	4	5	6	7	8	9	10	11	12	13	14	15	16	17
			Jumlah Dokumen Penatausahaan dan Pengujian/Verifikasi Keuangan SKPD				12 Dokumen	1.311.940.000,00	- Kab. Tanjung Jabung Timur, Semua Kecamatan, Semua Kel/Desa	DANA TRANSFER UMUM-DANA ALOKASI UMUM	-	TANJUNG JABUNG TIMUR BERDAYA SAING dengan SDM yang cerdas, sehat, berkesetaraan gender, terkendali serta tenaga kerja yang berkualitas	-		1.291.080.000,00	DINAS PERIKANAN
	3.25.01.2.06	Administrasi Umum Perangkat Daerah	-	-			-	206.158.380,00			-	TANJUNG JABUNG TIMUR BERDAYA SAING dengan SDM yang cerdas, sehat, berkesetaraan gender, terkendali serta tenaga kerja yang berkualitas	-	-	238.537.316,00	DINAS PERIKANAN
	3.25.01.2.06.0001	Penyediaan Komponen Instalasi Listrik/Penerangan Bangunan Kantor														
			Jumlah Paket Komponen Instalasi Listrik/Penerangan Bangunan Kantor yang Disediakan				102 Paket	4.542.600,00	- Kab. Tanjung Jabung Timur, Semua Kecamatan, Semua Kel/Desa	DANA TRANSFER UMUM-DANA ALOKASI UMUM	-	TANJUNG JABUNG TIMUR BERDAYA SAING dengan SDM yang cerdas, sehat, berkesetaraan gender, terkendali serta tenaga kerja yang berkualitas	-		9.799.999,00	DINAS PERIKANAN
	3.25.01.2.06.0002	Penyediaan Peralatan dan Perlengkapan Kantor														

NO	KODE	URUSAN / BIDANG URUSAN / PROGRAM / KEGIATAN / SUB KEGIATAN	INDIKATOR PROGRAM / KEGIATAN / SUB KEGIATAN	TARGET AKHIR PERIODE RENSTRA OPD	REALISASI CAPAIAN RENJA OPD TAHUN 2022	PRAKIRAAN CAPAIAN TARGET RENJA OPD TAHUN 2023	CAPAIAN KINERJA DAN KERANGKA PENDANAAN						KELOMPOK SASARAN	PRAKIRAAN MAJU RENCANA TAHUN 2025		PERANGKAT DAERAH PENANGGUNG JAWAB
							TARGET 2024	PAGU INDIKATIF (Rp)	LOKASI	SUMBER DANA	PRIORITAS			TARGET	PAGU INDIKATIF (Rp)	
											NASIONAL	DAERAH				
1	2	3	4	5	6	7	8	9	10	11	12	13	14	15	16	17
			Jumlah Paket Peralatan dan Perlengkapan Kantor yang Disediakan				6 Paket	72.882.347,00	- Kab. Tanjung Jabung Timur, Semua Kecamatan, Semua Kel/Desa	DANA TRANSFER UMUM-DANA ALOKASI UMUM	-	TANJUNG JABUNG TIMUR BERDAYA SAING dengan SDM yang cerdas, sehat, berkesetaraan gender, terkendali serta tenaga kerja yang berkualitas	-		82.753.884,00	DINAS PERIKANAN
	3.25.01.2.06.0005	Penyediaan Barang Cetakan dan Penggandaan														
			Jumlah Paket Barang Cetakan dan Penggandaan yang Disediakan				12 Paket	27.683.433,00	- Kab. Tanjung Jabung Timur, Semua Kecamatan, Semua Kel/Desa	DANA TRANSFER UMUM-DANA ALOKASI UMUM	-	TANJUNG JABUNG TIMUR BERDAYA SAING dengan SDM yang cerdas, sehat, berkesetaraan gender, terkendali serta tenaga kerja yang berkualitas	-		27.683.433,00	DINAS PERIKANAN
	3.25.01.2.06.0006	Penyediaan Bahan Bacaan dan Peraturan Perundang-undangan														
			Jumlah Dokumen Bahan Bacaan dan Peraturan Perundang-Undangan yang Disediakan				12 Dokumen	4.800.000,00	- Kab. Tanjung Jabung Timur, Semua Kecamatan, Semua Kel/Desa	DANA TRANSFER UMUM-DANA ALOKASI UMUM	-	TANJUNG JABUNG TIMUR BERDAYA SAING dengan SDM yang cerdas, sehat, berkesetaraan gender, terkendali serta tenaga kerja yang berkualitas	-		4.800.000,00	DINAS PERIKANAN
	3.25.01.2.06.0008	Fasilitasi Kunjungan Tamu														

NO	KODE	URUSAN / BIDANG URUSAN / PROGRAM / KEGIATAN / SUB KEGIATAN	INDIKATOR PROGRAM / KEGIATAN / SUB KEGIATAN	TARGET AKHIR PERIODE RENSTRA OPD	REALISASI CAPAIAN RENJA OPD TAHUN 2022	PRAKIRAAN CAPAIAN TARGET RENJA OPD TAHUN 2023	CAPAIAN KINERJA DAN KERANGKA PENDANAAN						KELOMPOK SASARAN	PRAKIRAAN MAJU RENCANA TAHUN 2025		PERANGKAT DAERAH PENANGGUNG JAWAB
							TARGET 2024	PAGU INDIKATIF (Rp)	LOKASI	SUMBER DANA	PRIORITAS			TARGET	PAGU INDIKATIF (Rp)	
											NASIONAL	DAERAH				
1	2	3	4	5	6	7	8	9	10	11	12	13	14	15	16	17
			Jumlah Laporan Fasilitasi Kunjungan Tamu				12 Laporan	11.250.000,00	- Kab. Tanjung Jabung Timur, Semua Kecamatan, Semua Kel/Desa	DANA TRANSFER UMUM-DANA ALOKASI UMUM	-	TANJUNG JABUNG TIMUR BERDAYA SAING dengan SDM yang cerdas, sehat, berkesetaraan gender, terkendali serta tenaga kerja yang berkualitas	-		13.500.000,00	DINAS PERIKANAN
	3.25.01.2.06.0009	Penyelenggaraan Rapat Koordinasi dan Konsultasi SKPD														
			Jumlah Laporan Penyelenggaraan Rapat Koordinasi dan Konsultasi SKPD				12 Laporan	85.000.000,00	- Kab. Tanjung Jabung Timur, Semua Kecamatan, Semua Kel/Desa	DANA TRANSFER UMUM-DANA ALOKASI UMUM	-	TANJUNG JABUNG TIMUR BERDAYA SAING dengan SDM yang cerdas, sehat, berkesetaraan gender, terkendali serta tenaga kerja yang berkualitas	-		100.000.000,00	DINAS PERIKANAN
	3.25.01.2.07	Pengadaan Barang Milik Daerah Penunjang Urusan Pemerintah Daerah	-	-			-	32.400.000,00			-	TANJUNG JABUNG TIMUR BERDAYA SAING dengan SDM yang cerdas, sehat, berkesetaraan gender, terkendali serta tenaga kerja yang berkualitas	-	-	40.000.000,00	DINAS PERIKANAN
	3.25.01.2.07.0005	Pengadaan Mebel														

NO	KODE	URUSAN / BIDANG URUSAN / PROGRAM / KEGIATAN / SUB KEGIATAN	INDIKATOR PROGRAM / KEGIATAN / SUB KEGIATAN	TARGET AKHIR PERIODE RENSTRA OPD	REALISASI CAPAIAN RENJA OPD TAHUN 2022	PRAKIRAAN CAPAIAN TARGET RENJA OPD TAHUN 2023	CAPAIAN KINERJA DAN KERANGKA PENDANAAN						KELOMPOK SASARAN	PRAKIRAAN MAJU RENCANA TAHUN 2025		PERANGKAT DAERAH PENANGGUNG JAWAB
							TARGET 2024	PAGU INDIKATIF (Rp)	LOKASI	SUMBER DANA	PRIORITAS			TARGET	PAGU INDIKATIF (Rp)	
											NASIONAL	DAERAH				
1	2	3	4	5	6	7	8	9	10	11	12	13	14	15	16	17
			Jumlah Paket Mebel yang Disediakan				8 Unit	10.400.000,00	-	DANA TRANSFER UMUM-DANA ALOKASI UMUM	-	TANJUNG JABUNG TIMUR BERDAYA SAING dengan SDM yang cerdas, sehat, berkesetaraan gender, terkendali serta tenaga kerja yang berkualitas	-		10.000.000,00	DINAS PERIKANAN
	3.25.01.2.07.0006	Pengadaan Peralatan dan Mesin Lainnya														
			Jumlah Unit Peralatan dan Mesin Lainnya yang Disediakan				8 Unit	22.000.000,00	- Kab. Tanjung Jabung Timur, Semua Kecamatan, Semua Kel/Desa	DANA TRANSFER UMUM-DANA ALOKASI UMUM	-	TANJUNG JABUNG TIMUR BERDAYA SAING dengan SDM yang cerdas, sehat, berkesetaraan gender, terkendali serta tenaga kerja yang berkualitas	-		30.000.000,00	DINAS PERIKANAN
	3.25.01.2.08	Penyediaan Jasa Penunjang Urusan Pemerintahan Daerah	-	-			-	31.500.000,00			-	TANJUNG JABUNG TIMUR BERDAYA SAING dengan SDM yang cerdas, sehat, berkesetaraan gender, terkendali serta tenaga kerja yang berkualitas	-	-	32.300.000,00	DINAS PERIKANAN
	3.25.01.2.08.0001	Penyediaan Jasa Surat Menyurat														

NO	KODE	URUSAN / BIDANG URUSAN / PROGRAM / KEGIATAN / SUB KEGIATAN	INDIKATOR PROGRAM / KEGIATAN / SUB KEGIATAN	TARGET AKHIR PERIODE RENSTRA OPD	REALISASI CAPAIAN RENJA OPD TAHUN 2022	PRAKIRAAN CAPAIAN TARGET RENJA OPD TAHUN 2023	CAPAIAN KINERJA DAN KERANGKA PENDANAAN						KELOMPOK SASARAN	PRAKIRAAN MAJU RENCANA TAHUN 2025		PERANGKAT DAERAH PENANGGUNG JAWAB
							TARGET 2024	PAGU INDIKATIF (Rp)	LOKASI	SUMBER DANA	PRIORITAS			TARGET	PAGU INDIKATIF (Rp)	
											NASIONAL	DAERAH				
1	2	3	4	5	6	7	8	9	10	11	12	13	14	15	16	17
			Jumlah Laporan Penyediaan Jasa Surat Menyurat				950 Laporan	9.500.000,00	- Kab. Tanjung Jabung Timur, Semua Kecamatan, Semua Kel/Desa	DANA TRANSFER UMUM-DANA ALOKASI UMUM	-	TANJUNG JABUNG TIMUR BERDAYA SAING dengan SDM yang cerdas, sehat, berkesetaraan gender, terkendali serta tenaga kerja yang berkualitas	-		9.500.000,00	DINAS PERIKANAN
	3.25.01.2.08.0002	Penyediaan Jasa Komunikasi, Sumber Daya Air dan Listrik														
			Jumlah Laporan Penyediaan Jasa Komunikasi, Sumber Daya Air dan Listrik yang Disediakan				12 Laporan	22.000.000,00	- Kab. Tanjung Jabung Timur, Semua Kecamatan, Semua Kel/Desa	DANA TRANSFER UMUM-DANA ALOKASI UMUM	-	TANJUNG JABUNG TIMUR BERDAYA SAING dengan SDM yang cerdas, sehat, berkesetaraan gender, terkendali serta tenaga kerja yang berkualitas	-		22.800.000,00	DINAS PERIKANAN
	3.25.01.2.09	Pemeliharaan Barang Milik Daerah Penunjang Urusan Pemerintahan Daerah	-	-			-	160.433.000,00			-	TANJUNG JABUNG TIMUR BERDAYA SAING dengan SDM yang cerdas, sehat, berkesetaraan gender, terkendali serta tenaga kerja yang berkualitas	-	-	168.896.000,00	DINAS PERIKANAN
	3.25.01.2.09.0002	Penyediaan Jasa Pemeliharaan, Biaya Pemeliharaan, Pajak dan Perizinan Kendaraan Dinas Operasional atau Lapangan														

NO	KODE	URUSAN / BIDANG URUSAN / PROGRAM / KEGIATAN / SUB KEGIATAN	INDIKATOR PROGRAM / KEGIATAN / SUB KEGIATAN	TARGET AKHIR PERIODE RENSTRA OPD	REALISASI CAPAIAN RENJA OPD TAHUN 2022	PRAKIRAAN CAPAIAN TARGET RENJA OPD TAHUN 2023	CAPAIAN KINERJA DAN KERANGKA PENDANAAN						KELOMPOK SASARAN	PRAKIRAAN MAJU RENCANA TAHUN 2025		PERANGKAT DAERAH PENANGGUNG JAWAB
							TARGET 2024	PAGU INDIKATIF (Rp)	LOKASI	SUMBER DANA	PRIORITAS			TARGET	PAGU INDIKATIF (Rp)	
											NASIONAL	DAERAH				
1	2	3	4	5	6	7	8	9	10	11	12	13	14	15	16	17
			Jumlah Kendaraan Dinas Operasional atau Lapangan yang Dipelihara dan dibayarkan Pajak dan Perizinannya				12 Unit	147.450.000,00	- Kab. Tanjung Jabung Timur, Semua Kecamatan, Semua Kel/Desa	DANA TRANSFER UMUM-DANA ALOKASI UMUM	-	TANJUNG JABUNG TIMUR BERDAYA SAING dengan SDM yang cerdas, sehat, berkesetaraan gender, terkendali serta tenaga kerja yang berkualitas	-		150.930.000,00	DINAS PERIKANAN
	3.25.01.2.09.0006	Pemeliharaan Peralatan dan Mesin Lainnya														
			Jumlah Peralatan dan Mesin Lainnya yang Dipelihara				1 Unit	8.000.000,00	- Kab. Tanjung Jabung Timur, Semua Kecamatan, Semua Kel/Desa	DANA TRANSFER UMUM-DANA ALOKASI UMUM	-	TANJUNG JABUNG TIMUR BERDAYA SAING dengan SDM yang cerdas, sehat, berkesetaraan gender, terkendali serta tenaga kerja yang berkualitas	-		8.000.000,00	DINAS PERIKANAN
	3.25.01.2.09.0009	Pemeliharaan/Rehabilitasi Gedung Kantor dan Bangunan Lainnya														
			Jumlah Gedung Kantor dan Bangunan Lainnya yang Dipelihara/Direhabilitasi				1 Unit	4.983.000,00	- Kab. Tanjung Jabung Timur, Semua Kecamatan, Semua Kel/Desa	DANA TRANSFER UMUM-DANA ALOKASI UMUM	-	TANJUNG JABUNG TIMUR BERDAYA SAING dengan SDM yang cerdas, sehat, berkesetaraan gender, terkendali serta tenaga kerja yang berkualitas	-		9.966.000,00	DINAS PERIKANAN
2.	**3.25.03**	**PROGRAM PENGELOLAAN PERIKANAN TANGKAP**	**-**	**-**			**-**	**131.170.000,00**						**-**	**260.693.000,00**	

NO	KODE	URUSAN / BIDANG URUSAN / PROGRAM / KEGIATAN / SUB KEGIATAN	INDIKATOR PROGRAM / KEGIATAN / SUB KEGIATAN	TARGET AKHIR PERIODE RENSTRA OPD	REALISASI CAPAIAN RENJA OPD TAHUN 2022	PRAKIRAAN CAPAIAN TARGET RENJA OPD TAHUN 2023	CAPAIAN KINERJA DAN KERANGKA PENDANAAN						KELOMPOK SASARAN	PRAKIRAAN MAJU RENCANA TAHUN 2025		PERANGKAT DAERAH PENANGGUNG JAWAB
							TARGET 2024	PAGU INDIKATIF (Rp)	LOKASI	SUMBER DANA	PRIORITAS			TARGET	PAGU INDIKATIF (Rp)	
											NASIONAL	DAERAH				
1	2	3	4	5	6	7	8	9	10	11	12	13	14	15	16	17
	3.25.03.2.01	Pengelolaan Penangkapan Ikan di Wilayah Sungai, Danau, Waduk, Rawa, dan Genangan Air Lainnya yang Dapat Diusahakan dalam 1 (Satu) Daerah Kabupaten/ Kota	-	-			-	131.170.000,00			-	TANJUNG JABUNG TIMUR SE JAHTERA dengan ketahanan ekonomi yang ditopang Pertanian dan Perikanan	-	-	260.693.000,00	DINAS PERIKANAN
	3.25.03.2.01.0001	Penyediaan Data dan Informasi Sumber Daya Ikan														
			Jumlah Data dan Informasi Sumber Daya Ikan di Perairan Darat dalam Satu Kabupaten/Kota yang Tersedia				3 Dokumen	79.200.000,00	- Kab. Tanjung Jabung Timur, Semua Kecamatan, Semua Kel/Desa	DANA TRANSFER UMUM-DANA ALOKASI UMUM	-	TANJUNG JABUNG TIMUR SE JAHTERA dengan ketahanan ekonomi yang ditopang Pertanian dan Perikanan	-		80.194.000,00	DINAS PERIKANAN
	3.25.03.2.01.0002	Penyediaan Prasarana Usaha Perikanan Tangkap														
			Jumlah Prasarana Usaha Perikanan Tangkap yang Tersedia				6 Unit	51.970.000,00	- Kab. Tanjung Jabung Timur, Semua Kecamatan, Semua Kel/Desa	DANA TRANSFER UMUM-DANA ALOKASI UMUM	-	TANJUNG JABUNG TIMUR SE JAHTERA dengan ketahanan ekonomi yang ditopang Pertanian dan Perikanan	-		180.499.000,00	DINAS PERIKANAN
3.	**3.25.04**	**PROGRAM PENGELOLAAN PERIKANAN BUDIDAYA**	**-**	**-**			**-**	**131.524.600,00**						**-**	**199.318.200,00**	
	3.25.04.2.04	Pengelolaan Pembudidayaan Ikan	-	-			-	131.524.600,00			-	1 - Peningkatan Produktivitas Daerah TANJUNG JABUNG TIMUR SE JAHTERA dengan ketahanan ekonomi yang ditopang Pertanian dan Perikanan	-	-	199.318.200,00	DINAS PERIKANAN
	3.25.04.2.04.0002	Penyediaan Prasarana Pembudidayaan Ikan dalam 1 (Satu) Daerah Kabupaten/Kota														

NO	KODE	URUSAN / BIDANG URUSAN / PROGRAM / KEGIATAN / SUB KEGIATAN	INDIKATOR PROGRAM / KEGIATAN / SUB KEGIATAN	TARGET AKHIR PERIODE RENSTRA OPD	REALISASI CAPAIAN RENJA OPD TAHUN 2022	PRAKIRAAN CAPAIAN TARGET RENJA OPD TAHUN 2023	CAPAIAN KINERJA DAN KERANGKA PENDANAAN						KELOMPOK SASARAN	PRAKIRAAN MAJU RENCANA TAHUN 2025		PERANGKAT DAERAH PENANGGUNG JAWAB
							TARGET 2024	PAGU INDIKATIF (Rp)	LOKASI	SUMBER DANA	PRIORITAS			TARGET	PAGU INDIKATIF (Rp)	
											NASIONAL	DAERAH				
1	2	3	4	5	6	7	8	9	10	11	12	13	14	15	16	17
			Jumlah Prasarana Pembudidayaan Ikan dalam 1 (Satu) Daerah Kabupaten/Kota				2 Unit	97.750.000,00	- Kab. Tanjung Jabung Timur, Semua Kecamatan, Semua Kel/Desa	DANA TRANSFER UMUM-DANA ALOKASI UMUM	-	1 - Peningkatan Produktivitas Daerah TANJUNG JABUNG TIMUR SE JAHTERA dengan ketahanan ekonomi yang ditopang Pertanian dan Perikanan	-		150.000.000,00	DINAS PERIKANAN
	3.25.04.2.04.0003	Penjaminan Ketersediaan Sarana Pembudidayaan Ikan dalam 1 (Satu) Daerah Kabupaten/Kota														
			Jumlah Sarana Pembudidayaan Ikan dalam 1 (Satu) Daerah Kabupaten/Kota				3 Unit	9.274.600,00	- Kab. Tanjung Jabung Timur, Semua Kecamatan, Semua Kel/Desa	DANA TRANSFER UMUM-DANA ALOKASI UMUM	Meningkatkan Sumber Daya Manusia Yang Berkualitas Dan Berdaya Saing	TANJUNG JABUNG TIMUR SE JAHTERA dengan ketahanan ekonomi yang ditopang Pertanian dan Perikanan	-		19.318.200,00	DINAS PERIKANAN
	3.25.04.2.04.0005	Pembinaan dan Pemantauan Pembudidayaan Ikan di Darat														
			Jumlah Pembudidaya yang Memperoleh Pembinaan dan Pemantauan Pembudidayaan Ikan di Darat				100 Orang	24.500.000,00	- Kab. Tanjung Jabung Timur, Semua Kecamatan, Semua Kel/Desa	DANA TRANSFER UMUM-DANA ALOKASI UMUM	Meningkatkan Sumber Daya Manusia Yang Berkualitas Dan Berdaya Saing	TANJUNG JABUNG TIMUR SE JAHTERA dengan ketahanan ekonomi yang ditopang Pertanian dan Perikanan	-		30.000.000,00	DINAS PERIKANAN
4.	**3.25.05**	**PROGRAM PENGAWASAN SUMBER DAYA KELAUTAN DAN PERIKANAN**	**-**	**-**			**-**	**107.255.366,00**						**-**	**195.092.000,00**	
	3.25.05.2.01	Pengawasan Sumber Daya Perikanan di Wilayah Sungai, Danau, Waduk, Rawa, dan Genangan Air Lainnya yang Dapat Diusahakan Dalam Kabupaten/Kota	-	-			-	107.255.366,00			-	TANJUNG JABUNG TIMUR SE JAHTERA dengan ketahanan ekonomi yang ditopang Pertanian dan Perikanan	Pengawasan dan Pengendalian SDI	-	195.092.000,00	DINAS PERIKANAN
	3.25.05.2.01.0001	Pengawasan Usaha Perikanan Tangkap di Wilayah Sungai, Danau, Waduk, Rawa, dan Genangan Air Lainnya yang Dapat Diusahakan dalam Kabupaten/Kota														

NO	KODE	URUSAN / BIDANG URUSAN / PROGRAM / KEGIATAN / SUB KEGIATAN	INDIKATOR PROGRAM / KEGIATAN / SUB KEGIATAN	TARGET AKHIR PERIODE RENSTRA OPD	REALISASI CAPAIAN RENJA OPD TAHUN 2022	PRAKIRAAN CAPAIAN TARGET RENJA OPD TAHUN 2023	CAPAIAN KINERJA DAN KERANGKA PENDANAAN						KELOMPOK SASARAN	PRAKIRAAN MAJU RENCANA TAHUN 2025		PERANGKAT DAERAH PENANGGUNG JAWAB
							TARGET 2024	PAGU INDIKATIF (Rp)	LOKASI	SUMBER DANA	PRIORITAS			TARGET	PAGU INDIKATIF (Rp)	
											NASIONAL	DAERAH				
1	2	3	4	5	6	7	8	9	10	11	12	13	14	15	16	17
			Jumlah Dokumen Hasil Pengawasan Sumber Daya Perikanan Tangkap di Wilayah Sungai, Danau, Waduk, Rawa, dan Genangan Air Lainnya yang Dapat Diusahakan dalam Kabupaten/Kota				50 Dokumen	51.255.366,00	- Kab. Tanjung Jabung Timur, Semua Kecamatan, Semua Kel/Desa	DANA TRANSFER UMUM-DANA ALOKASI UMUM	-	TANJUNG JABUNG TIMUR SE JAHTERA dengan ketahanan ekonomi yang ditopang Pertanian dan Perikanan	Pengawasan dan Pengendalian SDI		44.862.000,00	DINAS PERIKANAN
	3.25.05.2.01.0002	Pengawasan Usaha Perikanan Bidang Pembudidayaan Ikan di Wilayah Sungai, Danau, Waduk, Rawa, dan Genangan Air Lainnya yang Dapat Diusahakan dalam Kabupaten/Kota														
			Jumlah Dokumen Hasil Pengawasan Usaha Perikanan Bidang Pembudidayaan Ikan di Wilayah Sungai, Danau, Waduk, Rawa, dan Genangan Air Lainnya yang Dapat Diusahakan dalam Kabupaten/Kota				250 Dokumen	56.000.000,00	- Kab. Tanjung Jabung Timur, Semua Kecamatan, Semua Kel/Desa	DANA TRANSFER UMUM-DANA ALOKASI UMUM	-	TANJUNG JABUNG TIMUR SE JAHTERA dengan ketahanan ekonomi yang ditopang Pertanian dan Perikanan	Pengawasan dan Pengendalian SDI		150.230.000,00	DINAS PERIKANAN
5.	**3.25.06**	**PROGRAM PENGOLAHAN DAN PEMASARAN HASIL PERIKANAN**	**-**	**-**			**-**	**93.546.985,00**						**-**	**164.339.086,00**	
	3.25.06.2.02	Pembinaan Mutu dan Keamanan Hasil Perikanan bagi Usaha Pengolahan dan Pemasaran Skala Mikro dan Kecil	-	-			-	22.000.000,00			-	TANJUNG JABUNG TIMUR SE JAHTERA dengan ketahanan ekonomi yang ditopang Pertanian dan Perikanan	-	-	38.750.000,00	DINAS PERIKANAN
	3.25.06.2.02.0001	Pelaksanaan Bimbingan dan Penerapan Persyaratan atau Standar pada Usaha Pengolahan dan Pemasaran Skala Mikro dan Kecil														
			Jumlah Unit Usaha Pengolahan dan Pemasaran Hasil Perikanan yang Mendapatkan Pembinaan Terhadap Penerapan Persyaratan Perizinan Berusaha pada Usaha Pengolahan dan Pemasaran Hasil Perikanan Sesuai Skala Usaha dan Risiko				4 Unit Usaha	22.000.000,00	- Kab. Tanjung Jabung Timur, Semua Kecamatan, Semua Kel/Desa	DANA TRANSFER UMUM-DANA ALOKASI UMUM	-	TANJUNG JABUNG TIMUR SE JAHTERA dengan ketahanan ekonomi yang ditopang Pertanian dan Perikanan	-		38.750.000,00	DINAS PERIKANAN

NO	KODE	URUSAN / BIDANG URUSAN / PROGRAM / KEGIATAN / SUB KEGIATAN	INDIKATOR PROGRAM / KEGIATAN / SUB KEGIATAN	TARGET AKHIR PERIODE RENSTRA OPD	REALISASI CAPAIAN RENJA OPD TAHUN 2022	PRAKIRAAN CAPAIAN TARGET RENJA OPD TAHUN 2023	CAPAIAN KINERJA DAN KERANGKA PENDANAAN						KELOMPOK SASARAN	PRAKIRAAN MAJU RENCANA TAHUN 2025		PERANGKAT DAERAH PENANGGUNG JAWAB
							TARGET 2024	PAGU INDIKATIF (Rp)	LOKASI	SUMBER DANA	PRIORITAS			TARGET	PAGU INDIKATIF (Rp)	
											NASIONAL	DAERAH				
1	2	3	4	5	6	7	8	9	10	11	12	13	14	15	16	17
	3.25.06.2.03	Penyediaan dan Penyaluran Bahan Baku Industri Pengolahan Ikan dalam 1 (Satu) Daerah Kabupaten/ Kota	-	-			-	71.546.985,00			-	1 - Peningkatan Produktivitas Daerah TANJUNG JABUNG TIMUR SE JAHTERA dengan ketahanan ekonomi yang ditopang Pertanian dan Perikanan	-	-	125.589.086,00	DINAS PERIKANAN
	3.25.06.2.03.0001	Peningkatan Ketersediaan Ikan untuk Konsumsi dan Usaha Pengolahan dalam 1 (Satu) Daerah Kabupaten/Kota														
			Jumlah Peningkatan Ketersediaan Ikan untuk Konsumsi dan Usaha Pengolahan Dalam 1 (Satu) Daerah Kabupaten/Kota				10 Ton	20.000.000,00	- Kab. Tanjung Jabung Timur, Semua Kecamatan, Semua Kel/Desa	DANA TRANSFER UMUM-DANA ALOKASI UMUM	-	1 - Peningkatan Produktivitas Daerah TANJUNG JABUNG TIMUR SE JAHTERA dengan ketahanan ekonomi yang ditopang Pertanian dan Perikanan	-		50.780.000,00	DINAS PERIKANAN
	3.25.06.2.03.0002	Pemberian Fasilitas bagi Pelaku Usaha Perikanan Skala Mikro dan Kecil dalam 1 (Satu) Daerah Kabupaten/Kota														
			Jumlah Pelaku Usaha Perikanan Skala Mikro dan Kecil dalam 1 (Satu) Daerah Kabupaten/Kota yang Terfasilitasi				2 Pelaku Usaha	51.546.985,00	- Kab. Tanjung Jabung Timur, Semua Kecamatan, Semua Kel/Desa	DANA TRANSFER UMUM-DANA ALOKASI UMUM	-	TANJUNG JABUNG TIMUR SE JAHTERA dengan ketahanan ekonomi yang ditopang Pertanian dan Perikanan	-		74.809.086,00	DINAS PERIKANAN
		DINAS TANAMAN PANGAN DAN HORTIKULTURA						**16.715.810.096,00**							**19.138.669.746,00**	
	3	**URUSAN PEMERINTAHAN PILIHAN**						**16.505.135.096,00**							**18.906.288.311,00**	
	3.27	**URUSAN PEMERINTAHAN BIDANG PERTANIAN**						**16.505.135.096,00**							**18.906.288.311,00**	
1.	**3.27.01**	**PROGRAM PENUNJANG URUSAN PEMERINTAHAN DAERAH KABUPATEN/KOTA**	***Indeks Pelayanan Instansi***	**-**			**88,30 Persentase**	**10.154.320.373,00**						**-**	**12.555.473.588,00**	

NO	KODE	URUSAN / BIDANG URUSAN / PROGRAM / KEGIATAN / SUB KEGIATAN	INDIKATOR PROGRAM / KEGIATAN / SUB KEGIATAN	TARGET AKHIR PERIODE RENSTRA OPD	REALISASI CAPAIAN RENJA OPD TAHUN 2022	PRAKIRAAN CAPAIAN TARGET RENJA OPD TAHUN 2023	CAPAIAN KINERJA DAN KERANGKA PENDANAAN						KELOMPOK SASARAN	PRAKIRAAN MAJU RENCANA TAHUN 2025		PERANGKAT DAERAH PENANGGUNG JAWAB
							TARGET 2024	PAGU INDIKATIF (Rp)	LOKASI	SUMBER DANA	PRIORITAS			TARGET	PAGU INDIKATIF (Rp)	
											NASIONAL	DAERAH				
1	2	3	4	5	6	7	8	9	10	11	12	13	14	15	16	17
	3.27.01.2.01	Perencanaan, Penganggaran, dan Evaluasi Kinerja Perangkat Daerah	*Persentase Perencanaan, Penganggaran, dan Evaluasi Kinerja Perangkat Daerah*	-			100 Persentase	410.043.200,00			-	2 - Pembangunan Sumber Daya Manusia TANJUNG JABUNG TIMUR NYAMAN, AMAN DAN HARMONIS bersandar pada tata kelola pemerintahan dengan penguatan birokrasi dan pelayanan publik yang berkualitas	ASN Dinas TPH, Petugas SP	-	407.043.336,00	DINAS TANAMAN PANGAN DAN HORTIKULTURA
	3.27.01.2.01.0001	Penyusunan Dokumen Perencanaan Perangkat Daerah														
			Jumlah Dokumen Perencanaan Perangkat Daerah				4 Dokumen	294.261.500,00	-	DANA TRANSFER UMUM-DANA ALOKASI UMUM	-	2 - Pembangunan Sumber Daya Manusia TANJUNG JABUNG TIMUR NYAMAN, AMAN DAN HARMONIS bersandar pada tata kelola pemerintahan dengan penguatan birokrasi dan pelayanan publik yang berkualitas	ASN Dinas TPH, Petugas SP		294.261.636,00	DINAS TANAMAN PANGAN DAN HORTIKULTURA
	3.27.01.2.01.0002	Koordinasi dan Penyusunan Dokumen RKA-SKPD														

NO	KODE	URUSAN / BIDANG URUSAN / PROGRAM / KEGIATAN / SUB KEGIATAN	INDIKATOR PROGRAM / KEGIATAN / SUB KEGIATAN	TARGET AKHIR PERIODE RENSTRA OPD	REALISASI CAPAIAN RENJA OPD TAHUN 2022	PRAKIRAAN CAPAIAN TARGET RENJA OPD TAHUN 2023	CAPAIAN KINERJA DAN KERANGKA PENDANAAN						KELOMPOK SASARAN	PRAKIRAAN MAJU RENCANA TAHUN 2025		PERANGKAT DAERAH PENANGGUNG JAWAB
							TARGET 2024	PAGU INDIKATIF (Rp)	LOKASI	SUMBER DANA	PRIORITAS			TARGET	PAGU INDIKATIF (Rp)	
											NASIONAL	DAERAH				
1	2	3	4	5	6	7	8	9	10	11	12	13	14	15	16	17
			Jumlah Dokumen RKA-SKPD dan Laporan Hasil Koordinasi Penyusunan Dokumen RKA-SKPD				1 Dokumen	3.000.000,00	- Kab. Tanjung Jabung Timur, Semua Kecamatan, Semua Kel/Desa	DANA TRANSFER UMUM-DANA ALOKASI UMUM	-	2 - Pembangunan Sumber Daya Manusia TANJUNG JABUNG TIMUR EKONOMI MAJU dengan peningkatan investasi daerah dan penguatan simpul ekonomi daerah yang lestari	ASN Dinas TPH, Petugas SP		3.000.000,00	DINAS TANAMAN PANGAN DAN HORTIKULTURA
	3.27.01.2.01.0003	Koordinasi dan Penyusunan Dokumen Perubahan RKA-SKPD														
			Jumlah Dokumen Perubahan RKA-SKPD dan Laporan Hasil Koordinasi Penyusunan Dokumen Perubahan RKA-SKPD				1 Dokumen	2.190.900,00	- Kab. Tanjung Jabung Timur, Semua Kecamatan, Semua Kel/Desa	DANA TRANSFER UMUM-DANA ALOKASI UMUM	-	2 - Pembangunan Sumber Daya Manusia TANJUNG JABUNG TIMUR NYAMAN, AMAN DAN HARMONIS bersandar pada tata kelola pemerintahan dengan penguatan birokrasi dan pelayanan publik yang berkualitas	ASN Dinas TPH, Petugas SP		2.190.900,00	DINAS TANAMAN PANGAN DAN HORTIKULTURA
	3.27.01.2.01.0004	Koordinasi dan Penyusunan DPA-SKPD														

NO	KODE	URUSAN / BIDANG URUSAN / PROGRAM / KEGIATAN / SUB KEGIATAN	INDIKATOR PROGRAM / KEGIATAN / SUB KEGIATAN	TARGET AKHIR PERIODE RENSTRA OPD	REALISASI CAPAIAN RENJA OPD TAHUN 2022	PRAKIRAAN CAPAIAN TARGET RENJA OPD TAHUN 2023	CAPAIAN KINERJA DAN KERANGKA PENDANAAN						KELOMPOK SASARAN	PRAKIRAAN MAJU RENCANA TAHUN 2025		PERANGKAT DAERAH PENANGGUNG JAWAB
							TARGET 2024	PAGU INDIKATIF (Rp)	LOKASI	SUMBER DANA	PRIORITAS			TARGET	PAGU INDIKATIF (Rp)	
											NASIONAL	DAERAH				
1	2	3	4	5	6	7	8	9	10	11	12	13	14	15	16	17
			Jumlah Dokumen DPA-SKPD dan Laporan Hasil Koordinasi Penyusunan Dokumen DPA-SKPD				1 Dokumen	3.000.000,00	- Kab. Tanjung Jabung Timur, Semua Kecamatan, Semua Kel/Desa	DANA TRANSFER UMUM-DANA ALOKASI UMUM	-	2 - Pembangunan Sumber Daya Manusia TANJUNG JABUNG TIMUR NYAMAN, AMAN DAN HARMONIS bersandar pada tata kelola pemerintahan dengan penguatan birokrasi dan pelayanan publik yang berkualitas	ASN Dinas TPH, Petugas SP		3.000.000,00	DINAS TANAMAN PANGAN DAN HORTIKULTURA
	3.27.01.2.01.0005	Koordinasi dan Penyusunan Perubahan DPA- SKPD														
			Jumlah Dokumen Perubahan DPA-SKPD dan Laporan Hasil Koordinasi Penyusunan Dokumen Perubahan DPA-SKPD				1 Dokumen	2.190.900,00	- Kab. Tanjung Jabung Timur, Semua Kecamatan, Semua Kel/Desa	DANA TRANSFER UMUM-DANA ALOKASI UMUM	-	2 - Pembangunan Sumber Daya Manusia TANJUNG JABUNG TIMUR NYAMAN, AMAN DAN HARMONIS bersandar pada tata kelola pemerintahan dengan penguatan birokrasi dan pelayanan publik yang berkualitas	ASN Dinas TPH, Petugas SP		2.190.900,00	DINAS TANAMAN PANGAN DAN HORTIKULTURA
	3.27.01.2.01.0006	Koordinasi dan Penyusunan Laporan Capaian Kinerja dan Ikhtisar Realisasi Kinerja SKPD														

NO	KODE	URUSAN / BIDANG URUSAN / PROGRAM / KEGIATAN / SUB KEGIATAN	INDIKATOR PROGRAM / KEGIATAN / SUB KEGIATAN	TARGET AKHIR PERIODE RENSTRA OPD	REALISASI CAPAIAN RENJA OPD TAHUN 2022	PRAKIRAAN CAPAIAN TARGET RENJA OPD TAHUN 2023	CAPAIAN KINERJA DAN KERANGKA PENDANAAN						KELOMPOK SASARAN	PRAKIRAAN MAJU RENCANA TAHUN 2025		PERANGKAT DAERAH PENANGGUNG JAWAB
							TARGET 2024	PAGU INDIKATIF (Rp)	LOKASI	SUMBER DANA	PRIORITAS			TARGET	PAGU INDIKATIF (Rp)	
											NASIONAL	DAERAH				
1	2	3	4	5	6	7	8	9	10	11	12	13	14	15	16	17
			Jumlah Laporan Capaian Kinerja dan Ikhtisar Realisasi Kinerja SKPD dan Laporan Hasil Koordinasi Penyusunan Laporan Capaian Kinerja dan Ikhtisar Realisasi Kinerja SKPD				5 Laporan	15.399.900,00	-	DANA TRANSFER UMUM-DANA ALOKASI UMUM	-	2 - Pembangunan Sumber Daya Manusia TANJUNG JABUNG TIMUR NYAMAN, AMAN DAN HARMONIS bersandar pada tata kelola pemerintahan dengan penguatan birokrasi dan pelayanan publik yang berkualitas	ASN Dinas TPH, Petugas SP		15.399.900,00	DINAS TANAMAN PANGAN DAN HORTIKULTURA
	3.27.01.2.01.0007	Evaluasi Kinerja Perangkat Daerah														
			Jumlah Laporan Evaluasi Kinerja Perangkat Daerah				12 Laporan	90.000.000,00	-	DANA TRANSFER UMUM-DANA ALOKASI UMUM	Memperkuat Stabilitas Polhukhankam Dan Transformasi Pelayanan Publik	2 - Pembangunan Sumber Daya Manusia TANJUNG JABUNG TIMUR NYAMAN, AMAN DAN HARMONIS bersandar pada tata kelola pemerintahan dengan penguatan birokrasi dan pelayanan publik yang berkualitas	ASN Dinas TPH, Petugas SP		87.000.000,00	DINAS TANAMAN PANGAN DAN HORTIKULTURA

NO	KODE	URUSAN / BIDANG URUSAN / PROGRAM / KEGIATAN / SUB KEGIATAN	INDIKATOR PROGRAM / KEGIATAN / SUB KEGIATAN	TARGET AKHIR PERIODE RENSTRA OPD	REALISASI CAPAIAN RENJA OPD TAHUN 2022	PRAKIRAAN CAPAIAN TARGET RENJA OPD TAHUN 2023	CAPAIAN KINERJA DAN KERANGKA PENDANAAN						KELOMPOK SASARAN	PRAKIRAAN MAJU RENCANA TAHUN 2025		PERANGKAT DAERAH PENANGGUNG JAWAB
							TARGET 2024	PAGU INDIKATIF (Rp)	LOKASI	SUMBER DANA	PRIORITAS			TARGET	PAGU INDIKATIF (Rp)	
											NASIONAL	DAERAH				
1	2	3	4	5	6	7	8	9	10	11	12	13	14	15	16	17
	3.27.01.2.02	Administrasi Keuangan Perangkat Daerah	*Persentase Penyelesaian administrasi keuangan daerah*	-			100 Persentase	8.980.582.792,00			-	2 - Pembangunan Sumber Daya Manusia TANJUNG JABUNG TIMUR BERDAYA SAING dengan SDM yang cerdas, sehat, berkesetaraan gender, terkendali serta tenaga kerja yang berkualitas	PNS dan PHTT	-	11.280.200.100,00	DINAS TANAMAN PANGAN DAN HORTIKULTURA
	3.27.01.2.02.0001	Penyediaan Gaji dan Tunjangan ASN														
			Jumlah Orang yang Menerima Gaji dan Tunjangan ASN				12 Orang/bulan	6.367.817.792,00	-	DANA TRANSFER UMUM-DANA ALOKASI UMUM	-	2 - Pembangunan Sumber Daya Manusia TANJUNG JABUNG TIMUR BERDAYA SAING dengan SDM yang cerdas, sehat, berkesetaraan gender, terkendali serta tenaga kerja yang berkualitas	PNS dan PHTT		8.716.613.412,00	DINAS TANAMAN PANGAN DAN HORTIKULTURA
	3.27.01.2.02.0003	Pelaksanaan Penatausahaan dan Pengujian/Verifikasi Keuangan SKPD														

NO	KODE	URUSAN / BIDANG URUSAN / PROGRAM / KEGIATAN / SUB KEGIATAN	INDIKATOR PROGRAM / KEGIATAN / SUB KEGIATAN	TARGET AKHIR PERIODE RENSTRA OPD	REALISASI CAPAIAN RENJA OPD TAHUN 2022	PRAKIRAAN CAPAIAN TARGET RENJA OPD TAHUN 2023	CAPAIAN KINERJA DAN KERANGKA PENDANAAN						KELOMPOK SASARAN	PRAKIRAAN MAJU RENCANA TAHUN 2025		PERANGKAT DAERAH PENANGGUNG JAWAB
							TARGET 2024	PAGU INDIKATIF (Rp)	LOKASI	SUMBER DANA	PRIORITAS			TARGET	PAGU INDIKATIF (Rp)	
											NASIONAL	DAERAH				
1	2	3	4	5	6	7	8	9	10	11	12	13	14	15	16	17
			Jumlah Dokumen Penatausahaan dan Pengujian/Verifikasi Keuangan SKPD				12 Dokumen	2.612.765.000,00	-	DANA TRANSFER UMUM-DANA ALOKASI UMUM	Memperkuat Infrastruktur Untuk Mendukung Pengembangan Ekonomi Dan Pelayanan Dasar	2 - Pembangunan Sumber Daya Manusia TANJUNG JABUNG TIMUR NYAMAN, AMAN DAN HARMONIS bersandar pada tata kelola pemerintahan dengan penguatan birokrasi dan pelayanan publik yang berkualitas	PNS dan PHTT		2.563.586.688,00	DINAS TANAMAN PANGAN DAN HORTIKULTURA
	3.27.01.2.05	Administrasi Kepegawaian Perangkat Daerah	*Persentase Penyelesaian Umum PD*	-			100 Persentase	40.000.000,00			Meningkatkan Sumber Daya Manusia Yang Berkualitas Dan Berdaya Saing	2 - Pembangunan Sumber Daya Manusia TANJUNG JABUNG TIMUR NYAMAN, AMAN DAN HARMONIS bersandar pada tata kelola pemerintahan dengan penguatan birokrasi dan pelayanan publik yang berkualitas	ASN Dinas TPH	-	40.000.000,00	DINAS TANAMAN PANGAN DAN HORTIKULTURA
	3.27.01.2.05.0009	Pendidikan dan Pelatihan Pegawai Berdasarkan Tugas dan Fungsi														

NO	KODE	URUSAN / BIDANG URUSAN / PROGRAM / KEGIATAN / SUB KEGIATAN	INDIKATOR PROGRAM / KEGIATAN / SUB KEGIATAN	TARGET AKHIR PERIODE RENSTRA OPD	REALISASI CAPAIAN RENJA OPD TAHUN 2022	PRAKIRAAN CAPAIAN TARGET RENJA OPD TAHUN 2023	CAPAIAN KINERJA DAN KERANGKA PENDANAAN						KELOMPOK SASARAN	PRAKIRAAN MAJU RENCANA TAHUN 2025		PERANGKAT DAERAH PENANGGUNG JAWAB
							TARGET 2024	PAGU INDIKATIF (Rp)	LOKASI	SUMBER DANA	PRIORITAS			TARGET	PAGU INDIKATIF (Rp)	
											NASIONAL	DAERAH				
1	2	3	4	5	6	7	8	9	10	11	12	13	14	15	16	17
			Jumlah Pegawai Berdasarkan Tugas dan Fungsi yang Mengikuti Pendidikan dan Pelatihan				6 Orang	40.000.000,00	-	DANA TRANSFER UMUM-DANA ALOKASI UMUM	Meningkatkan Sumber Daya Manusia Yang Berkualitas Dan Berdaya Saing	2 - Pembangunan Sumber Daya Manusia TANJUNG JABUNG TIMUR NYAMAN, AMAN DAN HARMONIS bersandar pada tata kelola pemerintahan dengan penguatan birokrasi dan pelayanan publik yang berkualitas	ASN Dinas TPH		40.000.000,00	DINAS TANAMAN PANGAN DAN HORTIKULTURA
	3.27.01.2.06	Administrasi Umum Perangkat Daerah	*Persentase Penyelesaian Administrasi Umum Perangkat Daerah*	-			100 Persentase	248.698.631,00			Memperkuat Infrastruktur Untuk Mendukung Pengembangan Ekonomi Dan Pelayanan Dasar	2 - Pembangunan Sumber Daya Manusia TANJUNG JABUNG TIMUR NYAMAN, AMAN DAN HARMONIS bersandar pada tata kelola pemerintahan dengan penguatan birokrasi dan pelayanan publik yang berkualitas	Pelayanan Instansi TPH	-	248.402.800,00	DINAS TANAMAN PANGAN DAN HORTIKULTURA
	3.27.01.2.06.0001	Penyediaan Komponen Instalasi Listrik/Penerangan Bangunan Kantor														

NO	KODE	URUSAN / BIDANG URUSAN / PROGRAM / KEGIATAN / SUB KEGIATAN	INDIKATOR PROGRAM / KEGIATAN / SUB KEGIATAN	TARGET AKHIR PERIODE RENSTRA OPD	REALISASI CAPAIAN RENJA OPD TAHUN 2022	PRAKIRAAN CAPAIAN TARGET RENJA OPD TAHUN 2023	CAPAIAN KINERJA DAN KERANGKA PENDANAAN						KELOMPOK SASARAN	PRAKIRAAN MAJU RENCANA TAHUN 2025		PERANGKAT DAERAH PENANGGUNG JAWAB
							TARGET 2024	PAGU INDIKATIF (Rp)	LOKASI	SUMBER DANA	PRIORITAS			TARGET	PAGU INDIKATIF (Rp)	
											NASIONAL	DAERAH				
1	2	3	4	5	6	7	8	9	10	11	12	13	14	15	16	17
			Jumlah Paket Komponen Instalasi Listrik/Penerangan Bangunan Kantor yang Disediakan				6 Paket	4.978.500,00	-	DANA TRANSFER UMUM-DANA ALOKASI UMUM	Memperkuat Infrastruktur Untuk Mendukung Pengembangan Ekonomi Dan Pelayanan Dasar	2 - Pembangunan Sumber Daya Manusia TANJUNG JABUNG TIMUR NYAMAN, AMAN DAN HARMONIS bersandar pada tata kelola pemerintahan dengan penguatan birokrasi dan pelayanan publik yang berkualitas	Pelayanan Instansi TPH		6.000.000,00	DINAS TANAMAN PANGAN DAN HORTIKULTURA
	3.27.01.2.06.0002	Penyediaan Peralatan dan Perlengkapan Kantor														
			Jumlah Paket Peralatan dan Perlengkapan Kantor yang Disediakan				5 Paket	77.930.306,00	-	DANA TRANSFER UMUM-DANA ALOKASI UMUM	Memperkuat Infrastruktur Untuk Mendukung Pengembangan Ekonomi Dan Pelayanan Dasar	2 - Pembangunan Sumber Daya Manusia TANJUNG JABUNG TIMUR NYAMAN, AMAN DAN HARMONIS bersandar pada tata kelola pemerintahan dengan penguatan birokrasi dan pelayanan publik yang berkualitas	Pelayanan Instansi TPH		78.000.000,00	DINAS TANAMAN PANGAN DAN HORTIKULTURA
	3.27.01.2.06.0004	Penyediaan Bahan Logistik Kantor														

NO	KODE	URUSAN / BIDANG URUSAN / PROGRAM / KEGIATAN / SUB KEGIATAN	INDIKATOR PROGRAM / KEGIATAN / SUB KEGIATAN	TARGET AKHIR PERIODE RENSTRA OPD	REALISASI CAPAIAN RENJA OPD TAHUN 2022	PRAKIRAAN CAPAIAN TARGET RENJA OPD TAHUN 2023	CAPAIAN KINERJA DAN KERANGKA PENDANAAN						KELOMPOK SASARAN	PRAKIRAAN MAJU RENCANA TAHUN 2025		PERANGKAT DAERAH PENANGGUNG JAWAB
							TARGET 2024	PAGU INDIKATIF (Rp)	LOKASI	SUMBER DANA	PRIORITAS			TARGET	PAGU INDIKATIF (Rp)	
											NASIONAL	DAERAH				
1	2	3	4	5	6	7	8	9	10	11	12	13	14	15	16	17
			Jumlah Paket Bahan Logistik Kantor yang Disediakan				3 Paket	35.000.000,00	-	DANA TRANSFER UMUM-DANA ALOKASI UMUM	Memperkuat Infrastruktur Untuk Mendukung Pengembangan Ekonomi Dan Pelayanan Dasar	2 - Pembangunan Sumber Daya Manusia TANJUNG JABUNG TIMUR NYAMAN, AMAN DAN HARMONIS bersandar pada tata kelola pemerintahan dengan penguatan birokrasi dan pelayanan publik yang berkualitas	Pelayanan Instansi TPH		35.000.000,00	DINAS TANAMAN PANGAN DAN HORTIKULTURA
	3.27.01.2.06.0005	Penyediaan Barang Cetakan dan Penggandaan														
			Jumlah Paket Barang Cetakan dan Penggandaan yang Disediakan				8 Paket	19.999.825,00	-	DANA TRANSFER UMUM-DANA ALOKASI UMUM	Memperkuat Infrastruktur Untuk Mendukung Pengembangan Ekonomi Dan Pelayanan Dasar	2 - Pembangunan Sumber Daya Manusia TANJUNG JABUNG TIMUR NYAMAN, AMAN DAN HARMONIS bersandar pada tata kelola pemerintahan dengan penguatan birokrasi dan pelayanan publik yang berkualitas	Pelayanan Instansi TPH		20.000.000,00	DINAS TANAMAN PANGAN DAN HORTIKULTURA
	3.27.01.2.06.0006	Penyediaan Bahan Bacaan dan Peraturan Perundang-undangan														

NO	KODE	URUSAN / BIDANG URUSAN / PROGRAM / KEGIATAN / SUB KEGIATAN	INDIKATOR PROGRAM / KEGIATAN / SUB KEGIATAN	TARGET AKHIR PERIODE RENSTRA OPD	REALISASI CAPAIAN RENJA OPD TAHUN 2022	PRAKIRAAN CAPAIAN TARGET RENJA OPD TAHUN 2023	CAPAIAN KINERJA DAN KERANGKA PENDANAAN						KELOMPOK SASARAN	PRAKIRAAN MAJU RENCANA TAHUN 2025		PERANGKAT DAERAH PENANGGUNG JAWAB
							TARGET 2024	PAGU INDIKATIF (Rp)	LOKASI	SUMBER DANA	PRIORITAS			TARGET	PAGU INDIKATIF (Rp)	
											NASIONAL	DAERAH				
1	2	3	4	5	6	7	8	9	10	11	12	13	14	15	16	17
			Jumlah Dokumen Bahan Bacaan dan Peraturan Perundang-Undangan yang Disediakan				3 Dokumen	12.300.000,00	-	DANA TRANSFER UMUM-DANA ALOKASI UMUM	Memperkuat Infrastruktur Untuk Mendukung Pengembangan Ekonomi Dan Pelayanan Dasar	2 - Pembangunan Sumber Daya Manusia TANJUNG JABUNG TIMUR NYAMAN, AMAN DAN HARMONIS bersandar pada tata kelola pemerintahan dengan penguatan birokrasi dan pelayanan publik yang berkualitas	Pelayanan Instansi TPH		12.300.000,00	DINAS TANAMAN PANGAN DAN HORTIKULTURA
	3.27.01.2.06.0008	Fasilitasi Kunjungan Tamu														
			Jumlah Laporan Fasilitasi Kunjungan Tamu				12 Laporan	8.490.000,00	-	DANA TRANSFER UMUM-DANA ALOKASI UMUM	Memperkuat Infrastruktur Untuk Mendukung Pengembangan Ekonomi Dan Pelayanan Dasar	2 - Pembangunan Sumber Daya Manusia TANJUNG JABUNG TIMUR NYAMAN, AMAN DAN HARMONIS bersandar pada tata kelola pemerintahan dengan penguatan birokrasi dan pelayanan publik yang berkualitas	Pelayanan Instansi TPH		8.500.000,00	DINAS TANAMAN PANGAN DAN HORTIKULTURA
	3.27.01.2.06.0009	Penyelenggaraan Rapat Koordinasi dan Konsultasi SKPD														

NO	KODE	URUSAN / BIDANG URUSAN / PROGRAM / KEGIATAN / SUB KEGIATAN	INDIKATOR PROGRAM / KEGIATAN / SUB KEGIATAN	TARGET AKHIR PERIODE RENSTRA OPD	REALISASI CAPAIAN RENJA OPD TAHUN 2022	PRAKIRAAN CAPAIAN TARGET RENJA OPD TAHUN 2023	CAPAIAN KINERJA DAN KERANGKA PENDANAAN						KELOMPOK SASARAN	PRAKIRAAN MAJU RENCANA TAHUN 2025		PERANGKAT DAERAH PENANGGUNG JAWAB
							TARGET 2024	PAGU INDIKATIF (Rp)	LOKASI	SUMBER DANA	PRIORITAS			TARGET	PAGU INDIKATIF (Rp)	
											NASIONAL	DAERAH				
1	2	3	4	5	6	7	8	9	10	11	12	13	14	15	16	17
			Jumlah Laporan Penyelenggaraan Rapat Koordinasi dan Konsultasi SKPD				12 Laporan	90.000.000,00	-	DANA TRANSFER UMUM-DANA ALOKASI UMUM	Memperkuat Infrastruktur Untuk Mendukung Pengembangan Ekonomi Dan Pelayanan Dasar	2 - Pembangunan Sumber Daya Manusia TANJUNG JABUNG TIMUR NYAMAN, AMAN DAN HARMONIS bersandar pada tata kelola pemerintahan dengan penguatan birokrasi dan pelayanan publik yang berkualitas	Pelayanan Instansi TPH		88.602.800,00	DINAS TANAMAN PANGAN DAN HORTIKULTURA
	3.27.01.2.07	Pengadaan Barang Milik Daerah Penunjang Urusan Pemerintah Daerah	*Persentase Pengadaan Barang Milik Daerah*	-			100 Persentase	154.997.000,00			Memperkuat Infrastruktur Untuk Mendukung Pengembangan Ekonomi Dan Pelayanan Dasar	2 - Pembangunan Sumber Daya Manusia TANJUNG JABUNG TIMUR NYAMAN, AMAN DAN HARMONIS bersandar pada tata kelola pemerintahan dengan penguatan birokrasi dan pelayanan publik yang berkualitas	ASN Dinas TPH	-	150.000.000,00	DINAS TANAMAN PANGAN DAN HORTIKULTURA
	3.27.01.2.07.0002	Pengadaan Kendaraan Dinas Operasional atau Lapangan														

NO	KODE	URUSAN / BIDANG URUSAN / PROGRAM / KEGIATAN / SUB KEGIATAN	INDIKATOR PROGRAM / KEGIATAN / SUB KEGIATAN	TARGET AKHIR PERIODE RENSTRA OPD	REALISASI CAPAIAN RENJA OPD TAHUN 2022	PRAKIRAAN CAPAIAN TARGET RENJA OPD TAHUN 2023	CAPAIAN KINERJA DAN KERANGKA PENDANAAN						KELOMPOK SASARAN	PRAKIRAAN MAJU RENCANA TAHUN 2025		PERANGKAT DAERAH PENANGGUNG JAWAB
							TARGET 2024	PAGU INDIKATIF (Rp)	LOKASI	SUMBER DANA	PRIORITAS			TARGET	PAGU INDIKATIF (Rp)	
											NASIONAL	DAERAH				
1	2	3	4	5	6	7	8	9	10	11	12	13	14	15	16	17
			Jumlah Unit Kendaraan Dinas Operasional atau Lapangan yang Disediakan				1 Unit	40.000.000,00	-	DANA TRANSFER UMUM-DANA ALOKASI UMUM	Memperkuat Infrastruktur Untuk Mendukung Pengembangan Ekonomi Dan Pelayanan Dasar	2 - Pembangunan Sumber Daya Manusia TANJUNG JABUNG TIMUR NYAMAN, AMAN DAN HARMONIS bersandar pada tata kelola pemerintahan dengan penguatan birokrasi dan pelayanan publik yang berkualitas	ASN Dinas TPH		0,00	DINAS TANAMAN PANGAN DAN HORTIKULTURA
	3.27.01.2.07.0006	Pengadaan Peralatan dan Mesin Lainnya														
			Jumlah Unit Peralatan dan Mesin Lainnya yang Disediakan				8 Unit	114.997.000,00	-	DANA TRANSFER UMUM-DANA ALOKASI UMUM	Memperkuat Infrastruktur Untuk Mendukung Pengembangan Ekonomi Dan Pelayanan Dasar	2 - Pembangunan Sumber Daya Manusia TANJUNG JABUNG TIMUR NYAMAN, AMAN DAN HARMONIS bersandar pada tata kelola pemerintahan dengan penguatan birokrasi dan pelayanan publik yang berkualitas	ASN Dinas TPH		150.000.000,00	DINAS TANAMAN PANGAN DAN HORTIKULTURA

NO	KODE	URUSAN / BIDANG URUSAN / PROGRAM / KEGIATAN / SUB KEGIATAN	INDIKATOR PROGRAM / KEGIATAN / SUB KEGIATAN	TARGET AKHIR PERIODE RENSTRA OPD	REALISASI CAPAIAN RENJA OPD TAHUN 2022	PRAKIRAAN CAPAIAN TARGET RENJA OPD TAHUN 2023	CAPAIAN KINERJA DAN KERANGKA PENDANAAN						KELOMPOK SASARAN	PRAKIRAAN MAJU RENCANA TAHUN 2025		PERANGKAT DAERAH PENANGGUNG JAWAB
							TARGET 2024	PAGU INDIKATIF (Rp)	LOKASI	SUMBER DANA	PRIORITAS			TARGET	PAGU INDIKATIF (Rp)	
											NASIONAL	DAERAH				
1	2	3	4	5	6	7	8	9	10	11	12	13	14	15	16	17
	3.27.01.2.08	Penyediaan Jasa Penunjang Urusan Pemerintahan Daerah	*Persentase Penyediaan Jasa Penunjang Urusan Pemerintahan daerah*	-			100 Persentase	14.500.000,00			Memperkuat Infrastruktur Untuk Mendukung Pengembangan Ekonomi Dan Pelayanan Dasar	2 - Pembangunan Sumber Daya Manusia TANJUNG JABUNG TIMUR NYAMAN, AMAN DAN HARMONIS bersandar pada tata kelola pemerintahan dengan penguatan birokrasi dan pelayanan publik yang berkualitas	ASN Dinas TPH	-	14.500.000,00	DINAS TANAMAN PANGAN DAN HORTIKULTURA
	3.27.01.2.08.0001	Penyediaan Jasa Surat Menyurat														
			Jumlah Laporan Penyediaan Jasa Surat Menyurat				12 Laporan	5.500.000,00	-	DANA TRANSFER UMUM-DANA ALOKASI UMUM	Memperkuat Infrastruktur Untuk Mendukung Pengembangan Ekonomi Dan Pelayanan Dasar	2 - Pembangunan Sumber Daya Manusia TANJUNG JABUNG TIMUR NYAMAN, AMAN DAN HARMONIS bersandar pada tata kelola pemerintahan dengan penguatan birokrasi dan pelayanan publik yang berkualitas	ASN Dinas TPH		5.500.000,00	DINAS TANAMAN PANGAN DAN HORTIKULTURA
	3.27.01.2.08.0002	Penyediaan Jasa Komunikasi, Sumber Daya Air dan Listrik														

NO	KODE	URUSAN / BIDANG URUSAN / PROGRAM / KEGIATAN / SUB KEGIATAN	INDIKATOR PROGRAM / KEGIATAN / SUB KEGIATAN	TARGET AKHIR PERIODE RENSTRA OPD	REALISASI CAPAIAN RENJA OPD TAHUN 2022	PRAKIRAAN CAPAIAN TARGET RENJA OPD TAHUN 2023	CAPAIAN KINERJA DAN KERANGKA PENDANAAN						KELOMPOK SASARAN	PRAKIRAAN MAJU RENCANA TAHUN 2025		PERANGKAT DAERAH PENANGGUNG JAWAB
							TARGET 2024	PAGU INDIKATIF (Rp)	LOKASI	SUMBER DANA	PRIORITAS			TARGET	PAGU INDIKATIF (Rp)	
											NASIONAL	DAERAH				
1	2	3	4	5	6	7	8	9	10	11	12	13	14	15	16	17
			Jumlah Laporan Penyediaan Jasa Komunikasi, Sumber Daya Air dan Listrik yang Disediakan				12 Laporan	9.000.000,00	-	DANA TRANSFER UMUM-DANA ALOKASI UMUM	Memperkuat Infrastruktur Untuk Mendukung Pengembangan Ekonomi Dan Pelayanan Dasar	2 - Pembangunan Sumber Daya Manusia TANJUNG JABUNG TIMUR SEJAHTERA dengan ketahanan ekonomi yang ditopang Pertanian dan Perikanan	ASN Dinas TPH		9.000.000,00	DINAS TANAMAN PANGAN DAN HORTIKULTURA
	3.27.01.2.09	Pemeliharaan Barang Milik Daerah Penunjang Urusan Pemerintahan Daerah	*Persentase Pemeliharaan Barang Milik Daerah*	-			100 Persentase	305.498.750,00			Memperkuat Infrastruktur Untuk Mendukung Pengembangan Ekonomi Dan Pelayanan Dasar	2 - Pembangunan Sumber Daya Manusia TANJUNG JABUNG TIMUR NYAMAN, AMAN DAN HARMONIS bersandar pada tata kelola pemerintahan dengan penguatan birokrasi dan pelayanan publik yang berkualitas	ASN Dinas TPH	-	415.327.352,00	DINAS TANAMAN PANGAN DAN HORTIKULTURA
	3.27.01.2.09.0002	Penyediaan Jasa Pemeliharaan, Biaya Pemeliharaan, Pajak dan Perizinan Kendaraan Dinas Operasional atau Lapangan														

NO	KODE	URUSAN / BIDANG URUSAN / PROGRAM / KEGIATAN / SUB KEGIATAN	INDIKATOR PROGRAM / KEGIATAN / SUB KEGIATAN	TARGET AKHIR PERIODE RENSTRA OPD	REALISASI CAPAIAN RENJA OPD TAHUN 2022	PRAKIRAAN CAPAIAN TARGET RENJA OPD TAHUN 2023	CAPAIAN KINERJA DAN KERANGKA PENDANAAN						KELOMPOK SASARAN	PRAKIRAAN MAJU RENCANA TAHUN 2025		PERANGKAT DAERAH PENANGGUNG JAWAB
							TARGET 2024	PAGU INDIKATIF (Rp)	LOKASI	SUMBER DANA	PRIORITAS			TARGET	PAGU INDIKATIF (Rp)	
											NASIONAL	DAERAH				
1	2	3	4	5	6	7	8	9	10	11	12	13	14	15	16	17
			Jumlah Kendaraan Dinas Operasional atau Lapangan yang Dipelihara dan dibayarkan Pajak dan Perizinannya				38 Unit	239.738.750,00	-	DANA TRANSFER UMUM-DANA ALOKASI UMUM	Memperkuat Infrastruktur Untuk Mendukung Pengembangan Ekonomi Dan Pelayanan Dasar	2 - Pembangunan Sumber Daya Manusia TANJUNG JABUNG TIMUR NYAMAN, AMAN DAN HARMONIS bersandar pada tata kelola pemerintahan dengan penguatan birokrasi dan pelayanan publik yang berkualitas	ASN Dinas TPH		349.647.352,00	DINAS TANAMAN PANGAN DAN HORTIKULTURA
	3.27.01.2.09.0006	Pemeliharaan Peralatan dan Mesin Lainnya														
			Jumlah Peralatan dan Mesin Lainnya yang Dipelihara				8 Unit	12.370.000,00	-	DANA TRANSFER UMUM-DANA ALOKASI UMUM	Memperkuat Infrastruktur Untuk Mendukung Pengembangan Ekonomi Dan Pelayanan Dasar	2 - Pembangunan Sumber Daya Manusia TANJUNG JABUNG TIMUR NYAMAN, AMAN DAN HARMONIS bersandar pada tata kelola pemerintahan dengan penguatan birokrasi dan pelayanan publik yang berkualitas	ASN Dinas TPH		12.680.000,00	DINAS TANAMAN PANGAN DAN HORTIKULTURA
	3.27.01.2.09.0012	Pemeliharaan/Rehabilitasi Tanah														

NO	KODE	URUSAN / BIDANG URUSAN / PROGRAM / KEGIATAN / SUB KEGIATAN	INDIKATOR PROGRAM / KEGIATAN / SUB KEGIATAN	TARGET AKHIR PERIODE RENSTRA OPD	REALISASI CAPAIAN RENJA OPD TAHUN 2022	PRAKIRAAN CAPAIAN TARGET RENJA OPD TAHUN 2023	CAPAIAN KINERJA DAN KERANGKA PENDANAAN						KELOMPOK SASARAN	PRAKIRAAN MAJU RENCANA TAHUN 2025		PERANGKAT DAERAH PENANGGUNG JAWAB
							TARGET 2024	PAGU INDIKATIF (Rp)	LOKASI	SUMBER DANA	PRIORITAS			TARGET	PAGU INDIKATIF (Rp)	
											NASIONAL	DAERAH				
1	2	3	4	5	6	7	8	9	10	11	12	13	14	15	16	17
			Luas Tanah yang Dilakukan Pemeliharaan/Rehabilitasi				1 Ha	53.390.000,00	- Kab. Tanjung Jabung Timur, Semua Kecamatan, Semua Kel/Desa	DANA TRANSFER UMUM-DANA ALOKASI UMUM	Memperkuat Infrastruktur Untuk Mendukung Pengembangan Ekonomi Dan Pelayanan Dasar	2 - Pembangunan Sumber Daya Manusia TANJUNG JABUNG TIMUR TERKONEKSI dengan infrastuktur yang mampu menunjang sektor pertanian, perikanan, pendidikan, kesehatan, industri, pasar serta destinasi wisata;	ASN Dinas TPH		53.000.000,00	DINAS TANAMAN PANGAN DAN HORTIKULTURA
2.	**3.27.02**	**PROGRAM PENYEDIAAN DAN PENGEMBANGAN SARANA PERTANIAN**	***Persentase Ketersediaan benih***	**-**			**81,81 Persentase**	**3.922.686.597,00**						**-**	**3.922.686.597,00**	
	3.27.02.2.01	Pengawasan Penggunaan Sarana Pertanian	*Persentase Pengawasan Penggunaan Sarana Pertanian*	-			100 Persentase	3.922.686.597,00			-	1 - Peningkatan Produktivitas Daerah TANJUNG JABUNG TIMUR SEJAHTERA dengan ketahanan ekonomi yang ditopang Pertanian dan Perikanan	Kelompok Tani Sektor Tanaman Pangan dan Hortikultura	-	3.922.686.597,00	DINAS TANAMAN PANGAN DAN HORTIKULTURA
	3.27.02.2.01.0001	Pengawasan Penggunaan Sarana Pendukung Pertanian Sesuai dengan Komoditas, Teknologi dan Spesifik Lokasi														
			Jumlah Pengawasan Penggunaan Sarana Pendukung Pertanian Sesuai dengan Komoditas, Teknologi dan Spesifik Lokasi				6 Laporan	3.922.686.597,00	-	DANA TRANSFER UMUM-DANA ALOKASI UMUM	-	1 - Peningkatan Produktivitas Daerah TANJUNG JABUNG TIMUR SEJAHTERA dengan ketahanan ekonomi yang ditopang Pertanian dan Perikanan	Kelompok Tani Sektor Tanaman Pangan dan Hortikultura		3.922.686.597,00	DINAS TANAMAN PANGAN DAN HORTIKULTURA

NO	KODE	URUSAN / BIDANG URUSAN / PROGRAM / KEGIATAN / SUB KEGIATAN	INDIKATOR PROGRAM / KEGIATAN / SUB KEGIATAN	TARGET AKHIR PERIODE RENSTRA OPD	REALISASI CAPAIAN RENJA OPD TAHUN 2022	PRAKIRAAN CAPAIAN TARGET RENJA OPD TAHUN 2023	CAPAIAN KINERJA DAN KERANGKA PENDANAAN						KELOMPOK SASARAN	PRAKIRAAN MAJU RENCANA TAHUN 2025		PERANGKAT DAERAH PENANGGUNG JAWAB
							TARGET 2024	PAGU INDIKATIF (Rp)	LOKASI	SUMBER DANA	PRIORITAS			TARGET	PAGU INDIKATIF (Rp)	
											NASIONAL	DAERAH				
1	2	3	4	5	6	7	8	9	10	11	12	13	14	15	16	17
3.	**3.27.03**	**PROGRAM PENYEDIAAN DAN PENGEMBANGAN PRASARANA PERTANIAN**	***Persentase Ketersediaan Dam Parit*** ***Optimalisasi lahan*** ***Persentase Ketersediaan Jalan Usahatani***	**-**			**80,00 Persentase** **81,82 Persentase** **66,67 Persentase**	**504.218.900,00**						**-**	**504.218.900,00**	
	3.27.03.2.01	Pengembangan Prasarana Pertanian	*Persentase Pengembangan Prasarana Pertanian*	-			100 Persentase	504.218.900,00			-	1 - Peningkatan Produktivitas Daerah TANJUNG JABUNG TIMUR SE JAHTERA dengan ketahanan ekonomi yang ditopang Pertanian dan Perikanan	Kelompok Tani Sektor Tanaman Pangan dan Hortikultura	-	504.218.900,00	DINAS TANAMAN PANGAN DAN HORTIKULTURA
	3.27.03.2.01.0015	Pengelolaan Lahan Pertanian Pangan Berkelanjutan/LP2B, Kawasan Pertanian Pangan Berkelanjutan/KP2B dan Lahan Cadangan Pertanian Pangan Berkelanjutan/LCP2B di Kabupaten/Kota														
			Lahan Pertanian Pangan Berkelanjutan/LP2B, Kawasan Pertanian Pangan Berkelanjutan/KP2B dan Lahan Cadangan Pertanian Pangan Berkelanjutan/LCP2B yang dikelola				6 Dokumen	504.218.900,00	- Kab. Tanjung Jabung Timur, Semua Kecamatan, Semua Kel/Desa	DANA TRANSFER UMUM-DANA ALOKASI UMUM	-	1 - Peningkatan Produktivitas Daerah TANJUNG JABUNG TIMUR SE JAHTERA dengan ketahanan ekonomi yang ditopang Pertanian dan Perikanan	Kelompok Tani Sektor Tanaman Pangan dan Hortikultura		504.218.900,00	DINAS TANAMAN PANGAN DAN HORTIKULTURA
4.	**3.27.05**	**PROGRAM PENGENDALIAN DAN PENANGGULANGAN BENCANA PERTANIAN**	***Persentase luasan AUTP*** ***Persentase Ketersediaan Sarana Pengendalian bencana pertanian pada brigade obat-obatan pertanian***	**-**			**78,57 Persentase** **100 Persentase**	**91.114.900,00**						**-**	**91.114.900,00**	

NO	KODE	URUSAN / BIDANG URUSAN / PROGRAM / KEGIATAN / SUB KEGIATAN	INDIKATOR PROGRAM / KEGIATAN / SUB KEGIATAN	TARGET AKHIR PERIODE RENSTRA OPD	REALISASI CAPAIAN RENJA OPD TAHUN 2022	PRAKIRAAN CAPAIAN TARGET RENJA OPD TAHUN 2023	CAPAIAN KINERJA DAN KERANGKA PENDANAAN						KELOMPOK SASARAN	PRAKIRAAN MAJU RENCANA TAHUN 2025		PERANGKAT DAERAH PENANGGUNG JAWAB
							TARGET 2024	PAGU INDIKATIF (Rp)	LOKASI	SUMBER DANA	PRIORITAS			TARGET	PAGU INDIKATIF (Rp)	
											NASIONAL	DAERAH				
1	2	3	4	5	6	7	8	9	10	11	12	13	14	15	16	17
	3.27.05.2.01	Pengendalian dan Penanggulangan Bencana Pertanian Kabupaten/Kota	*persentase pengendalian dan penanggulangan bencana pertanian kabupaten/kota*	-			100 Persentase	91.114.900,00			-	4 - Peningkatan Kualitas Lingkungan Hidup TANJUNG JABUNG TIMUR SE JAHTERA dengan ketahanan ekonomi yang ditopang Pertanian dan Perikanan	Kelompok Tani Sektor Tanaman Pangan dan Hortikultura	-	91.114.900,00	DINAS TANAMAN PANGAN DAN HORTIKULTURA
	3.27.05.2.01.0001	Pengendalian Organisme Pengganggu Tumbuhan (OPT) Tanaman Pangan, Hortikultura, dan Perkebunan														
			Jumlah Luas Serangan Organisme Pengganggu Tumbuhan (OPT) Tanaman Pangan, Hortikultura, dan Perkebunan yang Dikendalikan				75 Ha	71.115.000,00	-	DANA TRANSFER UMUM-DANA ALOKASI UMUM	-	4 - Peningkatan Kualitas Lingkungan Hidup TANJUNG JABUNG TIMUR SE JAHTERA dengan ketahanan ekonomi yang ditopang Pertanian dan Perikanan	Kelompok Tani Sektor Tanaman Pangan dan Hortikultura		71.115.000,00	DINAS TANAMAN PANGAN DAN HORTIKULTURA
	3.27.05.2.01.0002	Penanganan Dampak Perubahan Iklim (DPI) Tanaman Pangan, Hortikultura, dan Perkebunan														
			Jumlah Area Terdampak Perubahan Iklim (DPI) Tanaman Pangan, Hortikultura, dan Perkebunan yang Ditangani				4 Ha	19.999.900,00	-	DANA TRANSFER UMUM-DANA ALOKASI UMUM	-	4 - Peningkatan Kualitas Lingkungan Hidup TANJUNG JABUNG TIMUR SE JAHTERA dengan ketahanan ekonomi yang ditopang Pertanian dan Perikanan	Kelompok Tani Sektor Tanaman Pangan dan Hortikultura		19.999.900,00	DINAS TANAMAN PANGAN DAN HORTIKULTURA
5.	**3.27.07**	**PROGRAM PENYULUHAN PERTANIAN**	***Cakupan Bina Kelompok Tani***	**-**			**77,57 Persentase**	**1.832.794.326,00**						**-**	**1.832.794.326,00**	

NO	KODE	URUSAN / BIDANG URUSAN / PROGRAM / KEGIATAN / SUB KEGIATAN	INDIKATOR PROGRAM / KEGIATAN / SUB KEGIATAN	TARGET AKHIR PERIODE RENSTRA OPD	REALISASI CAPAIAN RENJA OPD TAHUN 2022	PRAKIRAAN CAPAIAN TARGET RENJA OPD TAHUN 2023	CAPAIAN KINERJA DAN KERANGKA PENDANAAN						KELOMPOK SASARAN	PRAKIRAAN MAJU RENCANA TAHUN 2025		PERANGKAT DAERAH PENANGGUNG JAWAB
							TARGET 2024	PAGU INDIKATIF (Rp)	LOKASI	SUMBER DANA	PRIORITAS			TARGET	PAGU INDIKATIF (Rp)	
											NASIONAL	DAERAH				
1	2	3	4	5	6	7	8	9	10	11	12	13	14	15	16	17
	3.27.07.2.01	Pelaksanaan Penyuluhan Pertanian	*Persentase Pelaksanaan Penyuluhan Pertanian*	-			100 Persentase	1.832.794.326,00			-	2 - Pembangunan Sumber Daya Manusia TANJUNG JABUNG TIMUR SE JAHTERA dengan ketahanan ekonomi yang ditopang Pertanian dan Perikanan	Penyuluhan Pertanian	-	1.832.794.326,00	DINAS TANAMAN PANGAN DAN HORTIKULTURA
	3.27.07.2.01.0001	Peningkatan Kapasitas Kelembagaan Penyuluhan Pertanian di Kecamatan dan Desa														
			Jumlah Kelembagaan Penyuluhan Pertanian di Kecamatan dan Desa yang Ditingkatkan Kapasitasnya				11 Unit	1.109.428.480,00	-	DANA TRANSFER UMUM-DANA ALOKASI UMUM	-	2 - Pembangunan Sumber Daya Manusia TANJUNG JABUNG TIMUR SE JAHTERA dengan ketahanan ekonomi yang ditopang Pertanian dan Perikanan	Penyuluhan Pertanian		1.109.428.480,00	DINAS TANAMAN PANGAN DAN HORTIKULTURA
	3.27.07.2.01.0002	Pengembangan Kapasitas Kelembagaan Petani di Kecamatan dan Desa														
			Jumlah Kelembagaan Petani di Kecamatan dan Desa yang Ditingkatkan Kapasitasnya				11 Unit	109.979.690,00	-	DANA TRANSFER UMUM-DANA ALOKASI UMUM	-	2 - Pembangunan Sumber Daya Manusia TANJUNG JABUNG TIMUR SE JAHTERA dengan ketahanan ekonomi yang ditopang Pertanian dan Perikanan	Penyuluhan Pertanian		109.979.690,00	DINAS TANAMAN PANGAN DAN HORTIKULTURA
	3.27.07.2.01.0003	Penyediaan dan Pemanfaatan Sarana dan Prasarana Penyuluhan Pertanian														

NO	KODE	URUSAN / BIDANG URUSAN / PROGRAM / KEGIATAN / SUB KEGIATAN	INDIKATOR PROGRAM / KEGIATAN / SUB KEGIATAN	TARGET AKHIR PERIODE RENSTRA OPD	REALISASI CAPAIAN RENJA OPD TAHUN 2022	PRAKIRAAN CAPAIAN TARGET RENJA OPD TAHUN 2023	CAPAIAN KINERJA DAN KERANGKA PENDANAAN						KELOMPOK SASARAN	PRAKIRAAN MAJU RENCANA TAHUN 2025		PERANGKAT DAERAH PENANGGUNG JAWAB
							TARGET 2024	PAGU INDIKATIF (Rp)	LOKASI	SUMBER DANA	PRIORITAS			TARGET	PAGU INDIKATIF (Rp)	
											NASIONAL	DAERAH				
1	2	3	4	5	6	7	8	9	10	11	12	13	14	15	16	17
			Jumlah Sarana dan Prasarana Penyuluhan Pertanian				11 Unit	613.386.156,00	-	DANA TRANSFER UMUM-DANA ALOKASI UMUM	-	2 - Pembangunan Sumber Daya Manusia TANJUNG JABUNG TIMUR SE JAHTERA dengan ketahanan ekonomi yang ditopang Pertanian dan Perikanan	Penyuluhan Pertanian		613.386.156,00	DINAS TANAMAN PANGAN DAN HORTIKULTURA
	X	**NON URUSAN**						**210.675.000,00**							**232.381.435,00**	
	X.XX	**URUSAN PEMERINTAHAN BIDANG XX**						**210.675.000,00**							**232.381.435,00**	
1.	**X.XX.01**	**PROGRAM PENUNJANG URUSAN PEMERINTAHAN DAERAH KABUPATEN/KOTA**	***Indeks Pelayanan Instansi***	**-**			**88,30 Persentase**	**210.675.000,00**						**-**	**232.381.435,00**	
	X.XX.01.2.07	Pengadaan Barang Milik Daerah Penunjang Urusan Pemerintah Daerah	*Persentase Pengadaan Barang Milik Daerah*	-			100 Persentase	210.675.000,00			Memperkuat Infrastruktur Untuk Mendukung Pengembangan Ekonomi Dan Pelayanan Dasar	3 - Pembangunan Infrastruktur Daerah TANJUNG JABUNG TIMUR TERKONEKSI dengan infrastuktur yang mampu menunjang sektor pertanian, perikanan, pendidikan, kesehatan, industri, pasar serta destinasi wisata;	-	-	232.381.435,00	DINAS TANAMAN PANGAN DAN HORTIKULTURA
	X.XX.01.2.07.0009	Pengadaan Gedung Kantor atau Bangunan Lainnya														

NO	KODE	URUSAN / BIDANG URUSAN / PROGRAM / KEGIATAN / SUB KEGIATAN	INDIKATOR PROGRAM / KEGIATAN / SUB KEGIATAN	TARGET AKHIR PERIODE RENSTRA OPD	REALISASI CAPAIAN RENJA OPD TAHUN 2022	PRAKIRAAN CAPAIAN TARGET RENJA OPD TAHUN 2023	CAPAIAN KINERJA DAN KERANGKA PENDANAAN						KELOMPOK SASARAN	PRAKIRAAN MAJU RENCANA TAHUN 2025		PERANGKAT DAERAH PENANGGUNG JAWAB
							TARGET 2024	PAGU INDIKATIF (Rp)	LOKASI	SUMBER DANA	PRIORITAS			TARGET	PAGU INDIKATIF (Rp)	
											NASIONAL	DAERAH				
1	2	3	4	5	6	7	8	9	10	11	12	13	14	15	16	17
			Jumlah Unit Gedung Kantor atau Bangunan Lainnya yang Disediakan				1 Unit	210.675.000,00	- Kab. Tanjung Jabung Timur, Semua Kecamatan, Semua Kel/Desa	DANA TRANSFER UMUM-DANA ALOKASI UMUM	Memperkuat Infrastruktur Untuk Mendukung Pengembangan Ekonomi Dan Pelayanan Dasar	3 - Pembangunan Infrastruktur Daerah TANJUNG JABUNG TIMUR TERKONEKSI dengan infrastuktur yang mampu menunjang sektor pertanian, perikanan, pendidikan, kesehatan, industri, pasar serta destinasi wisata;	-		232.381.435,00	DINAS TANAMAN PANGAN DAN HORTIKULTURA
		DINAS PERKEBUNAN DAN PETERNAKAN						**8.244.518.002,00**							**9.512.064.644,00**	
	3	**URUSAN PEMERINTAHAN PILIHAN**						**8.244.518.002,00**							**9.512.064.644,00**	
	3.27	**URUSAN PEMERINTAHAN BIDANG PERTANIAN**						**8.244.518.002,00**							**9.512.064.644,00**	
1.	**3.27.01**	**PROGRAM PENUNJANG URUSAN PEMERINTAHAN DAERAH KABUPATEN/KOTA**	***Indeks Pelayanan Instansi***	**-**			**88,3 Poin**	**6.068.529.441,00**						**-**	**6.839.689.955,00**	
	3.27.01.2.01	Perencanaan, Penganggaran, dan Evaluasi Kinerja Perangkat Daerah	*Persentase Perencanaan, Penganggaran dan Evaluasi Kinerja Perangkat Daerah*	-			100 %	64.399.400,00			-	1 - Peningkatan Produktivitas Daerah TANJUNG JABUNG TIMUR SEJAHTERA dengan ketahanan ekonomi yang ditopang Pertanian dan Perikanan	Dokumen Perencanaan, Penganggaran dan Evaluasi Kinerja Perangkat Daerah	-	65.000.000,00	DINAS PERKEBUNAN DAN PETERNAKAN
	3.27.01.2.01.0001	Penyusunan Dokumen Perencanaan Perangkat Daerah														

NO	KODE	URUSAN / BIDANG URUSAN / PROGRAM / KEGIATAN / SUB KEGIATAN	INDIKATOR PROGRAM / KEGIATAN / SUB KEGIATAN	TARGET AKHIR PERIODE RENSTRA OPD	REALISASI CAPAIAN RENJA OPD TAHUN 2022	PRAKIRAAN CAPAIAN TARGET RENJA OPD TAHUN 2023	CAPAIAN KINERJA DAN KERANGKA PENDANAAN						KELOMPOK SASARAN	PRAKIRAAN MAJU RENCANA TAHUN 2025		PERANGKAT DAERAH PENANGGUNG JAWAB
							TARGET 2024	PAGU INDIKATIF (Rp)	LOKASI	SUMBER DANA	PRIORITAS			TARGET	PAGU INDIKATIF (Rp)	
											NASIONAL	DAERAH				
1	2	3	4	5	6	7	8	9	10	11	12	13	14	15	16	17
			Jumlah Dokumen Perencanaan Perangkat Daerah				3 Dokumen	4.799.400,00	- Kab. Tanjung Jabung Timur, Semua Kecamatan, Semua Kel/Desa	DANA TRANSFER UMUM-DANA ALOKASI UMUM	-	1 - Peningkatan Produktivitas Daerah TANJUNG JABUNG TIMUR SE JAHTERA dengan ketahanan ekonomi yang ditopang Pertanian dan Perikanan	Dokumen Perencanaan, Penganggaran dan Evaluasi Kinerja Perangkat Daerah		5.000.000,00	DINAS PERKEBUNAN DAN PETERNAKAN
	3.27.01.2.01.0006	Koordinasi dan Penyusunan Laporan Capaian Kinerja dan Ikhtisar Realisasi Kinerja SKPD														
			Jumlah Laporan Capaian Kinerja dan Ikhtisar Realisasi Kinerja SKPD dan Laporan Hasil Koordinasi Penyusunan Laporan Capaian Kinerja dan Ikhtisar Realisasi Kinerja SKPD				3 Laporan	27.800.000,00	-	DANA TRANSFER UMUM-DANA ALOKASI UMUM	-	1 - Peningkatan Produktivitas Daerah TANJUNG JABUNG TIMUR SE JAHTERA dengan ketahanan ekonomi yang ditopang Pertanian dan Perikanan	Dokumen Perencanaan, Penganggaran dan Evaluasi Kinerja Perangkat Daerah		40.000.000,00	DINAS PERKEBUNAN DAN PETERNAKAN
	3.27.01.2.01.0007	Evaluasi Kinerja Perangkat Daerah														
			Jumlah Laporan Evaluasi Kinerja Perangkat Daerah				2 Laporan	31.800.000,00	-	DANA TRANSFER UMUM-DANA ALOKASI UMUM	-	1 - Peningkatan Produktivitas Daerah TANJUNG JABUNG TIMUR SE JAHTERA dengan ketahanan ekonomi yang ditopang Pertanian dan Perikanan	Dokumen Perencanaan, Penganggaran dan Evaluasi Kinerja Perangkat Daerah		20.000.000,00	DINAS PERKEBUNAN DAN PETERNAKAN

NO	KODE	URUSAN / BIDANG URUSAN / PROGRAM / KEGIATAN / SUB KEGIATAN	INDIKATOR PROGRAM / KEGIATAN / SUB KEGIATAN	TARGET AKHIR PERIODE RENSTRA OPD	REALISASI CAPAIAN RENJA OPD TAHUN 2022	PRAKIRAAN CAPAIAN TARGET RENJA OPD TAHUN 2023	CAPAIAN KINERJA DAN KERANGKA PENDANAAN						KELOMPOK SASARAN	PRAKIRAAN MAJU RENCANA TAHUN 2025		PERANGKAT DAERAH PENANGGUNG JAWAB
							TARGET 2024	PAGU INDIKATIF (Rp)	LOKASI	SUMBER DANA	PRIORITAS			TARGET	PAGU INDIKATIF (Rp)	
											NASIONAL	DAERAH				
1	2	3	4	5	6	7	8	9	10	11	12	13	14	15	16	17
	3.27.01.2.02	Administrasi Keuangan Perangkat Daerah	*Persentase Penyelesaian Administrasi Keuangan Daerah*	-			100 %	5.148.169.855,00			-	TANJUNG JABUNG TIMUR SE JAHTERA dengan ketahanan ekonomi yang ditopang Pertanian dan Perikanan	Penyediaan Gaji dan Tunjangan ASN; Pelaksanaan Penatausahaan dan Pengujian/Verifikasi Keuangan SKPD	-	5.673.767.555,00	DINAS PERKEBUNAN DAN PETERNAKAN
	3.27.01.2.02.0001	Penyediaan Gaji dan Tunjangan ASN														
			Jumlah Orang yang Menerima Gaji dan Tunjangan ASN				31 Orang/bulan	3.598.349.855,00	-	DANA TRANSFER UMUM-DANA ALOKASI UMUM	-	TANJUNG JABUNG TIMUR SE JAHTERA dengan ketahanan ekonomi yang ditopang Pertanian dan Perikanan	Penyediaan Gaji dan Tunjangan ASN; Pelaksanaan Penatausahaan dan Pengujian/Verifikasi Keuangan SKPD		4.022.847.555,00	DINAS PERKEBUNAN DAN PETERNAKAN
	3.27.01.2.02.0003	Pelaksanaan Penatausahaan dan Pengujian/Verifikasi Keuangan SKPD														
			Jumlah Dokumen Penatausahaan dan Pengujian/Verifikasi Keuangan SKPD				1 Dokumen	1.549.820.000,00	-	DANA TRANSFER UMUM-DANA ALOKASI UMUM	-	1 - Peningkatan Produktivitas Daerah TANJUNG JABUNG TIMUR SE JAHTERA dengan ketahanan ekonomi yang ditopang Pertanian dan Perikanan	Penyediaan Gaji dan Tunjangan ASN; Pelaksanaan Penatausahaan dan Pengujian/Verifikasi Keuangan SKPD		1.650.920.000,00	DINAS PERKEBUNAN DAN PETERNAKAN
	3.27.01.2.05	Administrasi Kepegawaian Perangkat Daerah	*Persentase Penyelesaian Administrasi Kepegawaian Perangkat Daerah*	-			100 %	95.500.000,00			-	1 - Peningkatan Produktivitas Daerah TANJUNG JABUNG TIMUR SE JAHTERA dengan ketahanan ekonomi yang ditopang Pertanian dan Perikanan	Pegawai Perangkat Daerah	-	67.500.000,00	DINAS PERKEBUNAN DAN PETERNAKAN
	3.27.01.2.05.0002	Pengadaan Pakaian Dinas beserta Atribut Kelengkapannya														

NO	KODE	URUSAN / BIDANG URUSAN / PROGRAM / KEGIATAN / SUB KEGIATAN	INDIKATOR PROGRAM / KEGIATAN / SUB KEGIATAN	TARGET AKHIR PERIODE RENSTRA OPD	REALISASI CAPAIAN RENJA OPD TAHUN 2022	PRAKIRAAN CAPAIAN TARGET RENJA OPD TAHUN 2023	CAPAIAN KINERJA DAN KERANGKA PENDANAAN						KELOMPOK SASARAN	PRAKIRAAN MAJU RENCANA TAHUN 2025		PERANGKAT DAERAH PENANGGUNG JAWAB
							TARGET 2024	PAGU INDIKATIF (Rp)	LOKASI	SUMBER DANA	PRIORITAS			TARGET	PAGU INDIKATIF (Rp)	
											NASIONAL	DAERAH				
1	2	3	4	5	6	7	8	9	10	11	12	13	14	15	16	17
			Jumlah Paket Pakaian Dinas beserta Atribut Kelengkapan				1 Paket	70.500.000,00	-	DANA TRANSFER UMUM-DANA ALOKASI UMUM	-	1 - Peningkatan Produktivitas Daerah TANJUNG JABUNG TIMUR SEJAHTERA dengan ketahanan ekonomi yang ditopang Pertanian dan Perikanan	Pegawai Perangkat Daerah		7.500.000,00	DINAS PERKEBUNAN DAN PETERNAKAN
	3.27.01.2.05.0009	Pendidikan dan Pelatihan Pegawai Berdasarkan Tugas dan Fungsi														
			Jumlah Pegawai Berdasarkan Tugas dan Fungsi yang Mengikuti Pendidikan dan Pelatihan				5 Orang	25.000.000,00	-	DANA TRANSFER UMUM-DANA ALOKASI UMUM	-	1 - Peningkatan Produktivitas Daerah TANJUNG JABUNG TIMUR SEJAHTERA dengan ketahanan ekonomi yang ditopang Pertanian dan Perikanan	Pegawai Perangkat Daerah		60.000.000,00	DINAS PERKEBUNAN DAN PETERNAKAN
	3.27.01.2.06	Administrasi Umum Perangkat Daerah	*Persentase Penyelesaian Administrasi Umum Daerah*	-			100 %	214.128.760,00			-	1 - Peningkatan Produktivitas Daerah TANJUNG JABUNG TIMUR SEJAHTERA dengan ketahanan ekonomi yang ditopang Pertanian dan Perikanan	Penyelesaian Administrasi Umum Daerah	-	377.000.000,00	DINAS PERKEBUNAN DAN PETERNAKAN
	3.27.01.2.06.0001	Penyediaan Komponen Instalasi Listrik/Penerangan Bangunan Kantor														

NO	KODE	URUSAN / BIDANG URUSAN / PROGRAM / KEGIATAN / SUB KEGIATAN	INDIKATOR PROGRAM / KEGIATAN / SUB KEGIATAN	TARGET AKHIR PERIODE RENSTRA OPD	REALISASI CAPAIAN RENJA OPD TAHUN 2022	PRAKIRAAN CAPAIAN TARGET RENJA OPD TAHUN 2023	CAPAIAN KINERJA DAN KERANGKA PENDANAAN						KELOMPOK SASARAN	PRAKIRAAN MAJU RENCANA TAHUN 2025		PERANGKAT DAERAH PENANGGUNG JAWAB
							TARGET 2024	PAGU INDIKATIF (Rp)	LOKASI	SUMBER DANA	PRIORITAS			TARGET	PAGU INDIKATIF (Rp)	
											NASIONAL	DAERAH				
1	2	3	4	5	6	7	8	9	10	11	12	13	14	15	16	17
			Jumlah Paket Komponen Instalasi Listrik/Penerangan Bangunan Kantor yang Disediakan				1 Paket	7.880.000,00	-	DANA TRANSFER UMUM-DANA ALOKASI UMUM	-	1 - Peningkatan Produktivitas Daerah TANJUNG JABUNG TIMUR SE JAHTERA dengan ketahanan ekonomi yang ditopang Pertanian dan Perikanan	Penyelesaian Administrasi Umum Daerah		15.000.000,00	DINAS PERKEBUNAN DAN PETERNAKAN
	3.27.01.2.06.0002	Penyediaan Peralatan dan Perlengkapan Kantor														
			Jumlah Paket Peralatan dan Perlengkapan Kantor yang Disediakan				1 Paket	63.201.492,00	-	DANA TRANSFER UMUM-DANA ALOKASI UMUM	-	1 - Peningkatan Produktivitas Daerah TANJUNG JABUNG TIMUR SE JAHTERA dengan ketahanan ekonomi yang ditopang Pertanian dan Perikanan	Penyelesaian Administrasi Umum Daerah		100.000.000,00	DINAS PERKEBUNAN DAN PETERNAKAN
	3.27.01.2.06.0005	Penyediaan Barang Cetakan dan Penggandaan														
			Jumlah Paket Barang Cetakan dan Penggandaan yang Disediakan				1 Paket	30.975.068,00	-	DANA TRANSFER UMUM-DANA ALOKASI UMUM	-	1 - Peningkatan Produktivitas Daerah TANJUNG JABUNG TIMUR SE JAHTERA dengan ketahanan ekonomi yang ditopang Pertanian dan Perikanan	Penyelesaian Administrasi Umum Daerah		50.000.000,00	DINAS PERKEBUNAN DAN PETERNAKAN
	3.27.01.2.06.0006	Penyediaan Bahan Bacaan dan Peraturan Perundang-undangan														

NO	KODE	URUSAN / BIDANG URUSAN / PROGRAM / KEGIATAN / SUB KEGIATAN	INDIKATOR PROGRAM / KEGIATAN / SUB KEGIATAN	TARGET AKHIR PERIODE RENSTRA OPD	REALISASI CAPAIAN RENJA OPD TAHUN 2022	PRAKIRAAN CAPAIAN TARGET RENJA OPD TAHUN 2023	CAPAIAN KINERJA DAN KERANGKA PENDANAAN						KELOMPOK SASARAN	PRAKIRAAN MAJU RENCANA TAHUN 2025		PERANGKAT DAERAH PENANGGUNG JAWAB
							TARGET 2024	PAGU INDIKATIF (Rp)	LOKASI	SUMBER DANA	PRIORITAS			TARGET	PAGU INDIKATIF (Rp)	
											NASIONAL	DAERAH				
1	2	3	4	5	6	7	8	9	10	11	12	13	14	15	16	17
			Jumlah Dokumen Bahan Bacaan dan Peraturan Perundang-Undangan yang Disediakan				12 Dokumen	5.000.000,00	-	DANA TRANSFER UMUM-DANA ALOKASI UMUM	-	1 - Peningkatan Produktivitas Daerah TANJUNG JABUNG TIMUR SEJAHTERA dengan ketahanan ekonomi yang ditopang Pertanian dan Perikanan	Penyelesaian Administrasi Umum Daerah		5.000.000,00	DINAS PERKEBUNAN DAN PETERNAKAN
	3.27.01.2.06.0008	Fasilitasi Kunjungan Tamu														
			Jumlah Laporan Fasilitasi Kunjungan Tamu				1 Laporan	5.190.000,00	-	DANA TRANSFER UMUM-DANA ALOKASI UMUM	-	1 - Peningkatan Produktivitas Daerah TANJUNG JABUNG TIMUR SEJAHTERA dengan ketahanan ekonomi yang ditopang Pertanian dan Perikanan	Penyelesaian Administrasi Umum Daerah		7.000.000,00	DINAS PERKEBUNAN DAN PETERNAKAN
	3.27.01.2.06.0009	Penyelenggaraan Rapat Koordinasi dan Konsultasi SKPD														
			Jumlah Laporan Penyelenggaraan Rapat Koordinasi dan Konsultasi SKPD				1 Laporan	101.882.200,00	-	DANA TRANSFER UMUM-DANA ALOKASI UMUM	-	1 - Peningkatan Produktivitas Daerah TANJUNG JABUNG TIMUR SEJAHTERA dengan ketahanan ekonomi yang ditopang Pertanian dan Perikanan	Penyelesaian Administrasi Umum Daerah		200.000.000,00	DINAS PERKEBUNAN DAN PETERNAKAN

NO	KODE	URUSAN / BIDANG URUSAN / PROGRAM / KEGIATAN / SUB KEGIATAN	INDIKATOR PROGRAM / KEGIATAN / SUB KEGIATAN	TARGET AKHIR PERIODE RENSTRA OPD	REALISASI CAPAIAN RENJA OPD TAHUN 2022	PRAKIRAAN CAPAIAN TARGET RENJA OPD TAHUN 2023	CAPAIAN KINERJA DAN KERANGKA PENDANAAN						KELOMPOK SASARAN	PRAKIRAAN MAJU RENCANA TAHUN 2025		PERANGKAT DAERAH PENANGGUNG JAWAB
							TARGET 2024	PAGU INDIKATIF (Rp)	LOKASI	SUMBER DANA	PRIORITAS			TARGET	PAGU INDIKATIF (Rp)	
											NASIONAL	DAERAH				
1	2	3	4	5	6	7	8	9	10	11	12	13	14	15	16	17
	3.27.01.2.07	Pengadaan Barang Milik Daerah Penunjang Urusan Pemerintah Daerah	*Persentase Pengadaan Barang Milik Daerah Penunjang Urusan Pemerintah Daerah*	-			100 %	29.631.426,00			-	1 - Peningkatan Produktivitas Daerah TANJUNG JABUNG TIMUR SEJAHTERA dengan ketahanan ekonomi yang ditopang Pertanian dan Perikanan	Pengadaan Barang Milik Daerah Penunjang Urusan Pemerintah Daerah	-	120.000.000,00	DINAS PERKEBUNAN DAN PETERNAKAN
	3.27.01.2.07.0006	Pengadaan Peralatan dan Mesin Lainnya														
			Jumlah Unit Peralatan dan Mesin Lainnya yang Disediakan				30 Unit	29.631.426,00	-	DANA TRANSFER UMUM-DANA ALOKASI UMUM	-	1 - Peningkatan Produktivitas Daerah TANJUNG JABUNG TIMUR SEJAHTERA dengan ketahanan ekonomi yang ditopang Pertanian dan Perikanan	Pengadaan Barang Milik Daerah Penunjang Urusan Pemerintah Daerah		120.000.000,00	DINAS PERKEBUNAN DAN PETERNAKAN
	3.27.01.2.08	Penyediaan Jasa Penunjang Urusan Pemerintahan Daerah	*Persentase Penyediaan Jasa Penunjang Urusan Pemerintah Daerah*	-			100 %	95.770.000,00			-	1 - Peningkatan Produktivitas Daerah TANJUNG JABUNG TIMUR SEJAHTERA dengan ketahanan ekonomi yang ditopang Pertanian dan Perikanan	Penyediaan Jasa Penunjang Urusan Pemerintah Daerah	-	56.200.000,00	DINAS PERKEBUNAN DAN PETERNAKAN
	3.27.01.2.08.0001	Penyediaan Jasa Surat Menyurat														

NO	KODE	URUSAN / BIDANG URUSAN / PROGRAM / KEGIATAN / SUB KEGIATAN	INDIKATOR PROGRAM / KEGIATAN / SUB KEGIATAN	TARGET AKHIR PERIODE RENSTRA OPD	REALISASI CAPAIAN RENJA OPD TAHUN 2022	PRAKIRAAN CAPAIAN TARGET RENJA OPD TAHUN 2023	CAPAIAN KINERJA DAN KERANGKA PENDANAAN						KELOMPOK SASARAN	PRAKIRAAN MAJU RENCANA TAHUN 2025		PERANGKAT DAERAH PENANGGUNG JAWAB
							TARGET 2024	PAGU INDIKATIF (Rp)	LOKASI	SUMBER DANA	PRIORITAS			TARGET	PAGU INDIKATIF (Rp)	
											NASIONAL	DAERAH				
1	2	3	4	5	6	7	8	9	10	11	12	13	14	15	16	17
			Jumlah Laporan Penyediaan Jasa Surat Menyurat				12 Laporan	4.570.000,00	-	DANA TRANSFER UMUM-DANA ALOKASI UMUM	-	1 - Peningkatan Produktivitas Daerah TANJUNG JABUNG TIMUR SEJAHTERA dengan ketahanan ekonomi yang ditopang Pertanian dan Perikanan	Penyediaan Jasa Penunjang Urusan Pemerintah Daerah		7.000.000,00	DINAS PERKEBUNAN DAN PETERNAKAN
	3.27.01.2.08.0002	Penyediaan Jasa Komunikasi, Sumber Daya Air dan Listrik														
			Jumlah Laporan Penyediaan Jasa Komunikasi, Sumber Daya Air dan Listrik yang Disediakan				1 Laporan	91.200.000,00	-	DANA TRANSFER UMUM-DANA ALOKASI UMUM	-	1 - Peningkatan Produktivitas Daerah TANJUNG JABUNG TIMUR SEJAHTERA dengan ketahanan ekonomi yang ditopang Pertanian dan Perikanan	Penyediaan Jasa Penunjang Urusan Pemerintah Daerah		49.200.000,00	DINAS PERKEBUNAN DAN PETERNAKAN
	3.27.01.2.09	Pemeliharaan Barang Milik Daerah Penunjang Urusan Pemerintahan Daerah	*Persentase Pemeliharaan Barang Milik Daerah Penunjang Urusan Pemerintahan Daerah*	-			100 %	420.930.000,00			-	1 - Peningkatan Produktivitas Daerah TANJUNG JABUNG TIMUR SEJAHTERA dengan ketahanan ekonomi yang ditopang Pertanian dan Perikanan	Pemeliharaan Barang Milik Daerah Penunjang Urusan Pemerintahan Daerah	-	480.222.400,00	DINAS PERKEBUNAN DAN PETERNAKAN
	3.27.01.2.09.0002	Penyediaan Jasa Pemeliharaan, Biaya Pemeliharaan, Pajak dan Perizinan Kendaraan Dinas Operasional atau Lapangan														

NO	KODE	URUSAN / BIDANG URUSAN / PROGRAM / KEGIATAN / SUB KEGIATAN	INDIKATOR PROGRAM / KEGIATAN / SUB KEGIATAN	TARGET AKHIR PERIODE RENSTRA OPD	REALISASI CAPAIAN RENJA OPD TAHUN 2022	PRAKIRAAN CAPAIAN TARGET RENJA OPD TAHUN 2023	CAPAIAN KINERJA DAN KERANGKA PENDANAAN						KELOMPOK SASARAN	PRAKIRAAN MAJU RENCANA TAHUN 2025		PERANGKAT DAERAH PENANGGUNG JAWAB
							TARGET 2024	PAGU INDIKATIF (Rp)	LOKASI	SUMBER DANA	PRIORITAS			TARGET	PAGU INDIKATIF (Rp)	
											NASIONAL	DAERAH				
1	2	3	4	5	6	7	8	9	10	11	12	13	14	15	16	17
			Jumlah Kendaraan Dinas Operasional atau Lapangan yang Dipelihara dan dibayarkan Pajak dan Perizinannya				61 Unit	408.790.000,00	-	DANA TRANSFER UMUM-DANA ALOKASI UMUM	-	1 - Peningkatan Produktivitas Daerah TANJUNG JABUNG TIMUR SEJAHTERA dengan ketahanan ekonomi yang ditopang Pertanian dan Perikanan	Pemeliharaan Barang Milik Daerah Penunjang Urusan Pemerintahan Daerah		470.222.400,00	DINAS PERKEBUNAN DAN PETERNAKAN
	3.27.01.2.09.0006	Pemeliharaan Peralatan dan Mesin Lainnya														
			Jumlah Peralatan dan Mesin Lainnya yang Dipelihara				14 Unit	12.140.000,00	-	DANA TRANSFER UMUM-DANA ALOKASI UMUM	-	1 - Peningkatan Produktivitas Daerah TANJUNG JABUNG TIMUR SEJAHTERA dengan ketahanan ekonomi yang ditopang Pertanian dan Perikanan	Pemeliharaan Barang Milik Daerah Penunjang Urusan Pemerintahan Daerah		10.000.000,00	DINAS PERKEBUNAN DAN PETERNAKAN
2.	**3.27.02**	**PROGRAM PENYEDIAAN DAN PENGEMBANGAN SARANA PERTANIAN**	***Persentase Inseminasi Buatan ; Persentase Produksi Hijauan Pakan Ternak (HPT)***	**-**			**73,39;66,87 %**	**783.685.950,00**						**-**	**1.068.364.176,00**	
	3.27.02.2.01	Pengawasan Penggunaan Sarana Pertanian	*Persentase Pengunaan Sarana Pertanian*	-			100 %	212.963.450,00			-	1 - Peningkatan Produktivitas Daerah TANJUNG JABUNG TIMUR SEJAHTERA dengan ketahanan ekonomi yang ditopang Pertanian dan Perikanan	Pengunaan Sarana Pertanian di Bidang Peternakan	-	263.574.991,00	DINAS PERKEBUNAN DAN PETERNAKAN
	3.27.02.2.01.0002	Pendampingan Penggunaan Sarana Pendukung Pertanian														

NO	KODE	URUSAN / BIDANG URUSAN / PROGRAM / KEGIATAN / SUB KEGIATAN	INDIKATOR PROGRAM / KEGIATAN / SUB KEGIATAN	TARGET AKHIR PERIODE RENSTRA OPD	REALISASI CAPAIAN RENJA OPD TAHUN 2022	PRAKIRAAN CAPAIAN TARGET RENJA OPD TAHUN 2023	CAPAIAN KINERJA DAN KERANGKA PENDANAAN						KELOMPOK SASARAN	PRAKIRAAN MAJU RENCANA TAHUN 2025		PERANGKAT DAERAH PENANGGUNG JAWAB
							TARGET 2024	PAGU INDIKATIF (Rp)	LOKASI	SUMBER DANA	PRIORITAS			TARGET	PAGU INDIKATIF (Rp)	
											NASIONAL	DAERAH				
1	2	3	4	5	6	7	8	9	10	11	12	13	14	15	16	17
			Jumlah Pendampingan Penggunaan Sarana Pendukung Pertanian				1 Laporan	212.963.450,00	-	DANA TRANSFER UMUM-DANA ALOKASI UMUM	-	1 - Peningkatan Produktivitas Daerah TANJUNG JABUNG TIMUR SE JAHTERA dengan ketahanan ekonomi yang ditopang Pertanian dan Perikanan	Pengunaan Sarana Pertanian di Bidang Peternakan		263.574.991,00	DINAS PERKEBUNAN DAN PETERNAKAN
	3.27.02.2.03	Peningkatan Mutu dan Peredaran Benih/Bibit Ternak dan Tanaman Pakan Ternak serta Pakan dalam Daerah Kabupaten/Kota	*Persentase Peningkatan Mutu dan Peredaran Benih/Bibit Ternak dan Tanaman Pakan Ternak Serta Pakan Dalam Daerah Kabupaten /Kota*	-			100 %	116.425.100,00			-	1 - Peningkatan Produktivitas Daerah TANJUNG JABUNG TIMUR SE JAHTERA dengan ketahanan ekonomi yang ditopang Pertanian dan Perikanan	Peningkatan Mutu dan Peredaran Benih /Bibit Ternak dan Tanaman Pakan Ternak Serta Pakan Dalam Daerah Kabupaten/Kota	-	176.509.900,00	DINAS PERKEBUNAN DAN PETERNAKAN
	3.27.02.2.03.0001	Pengawasan Mutu Benih/Bibit Ternak, Bahan Pakan/Pakan/Tanaman Skala Kecil														
			Jumlah Pengawasan Mutu Benih/Bibit Ternak, Bahan Pakan/Pakan/Tanaman Skala Kecil				1 Laporan	116.425.100,00	-	DANA TRANSFER UMUM-DANA ALOKASI UMUM	-	1 - Peningkatan Produktivitas Daerah TANJUNG JABUNG TIMUR SE JAHTERA dengan ketahanan ekonomi yang ditopang Pertanian dan Perikanan	Peningkatan Mutu dan Peredaran Benih /Bibit Ternak dan Tanaman Pakan Ternak Serta Pakan Dalam Daerah Kabupaten/Kota		176.509.900,00	DINAS PERKEBUNAN DAN PETERNAKAN

NO	KODE	URUSAN / BIDANG URUSAN / PROGRAM / KEGIATAN / SUB KEGIATAN	INDIKATOR PROGRAM / KEGIATAN / SUB KEGIATAN	TARGET AKHIR PERIODE RENSTRA OPD	REALISASI CAPAIAN RENJA OPD TAHUN 2022	PRAKIRAAN CAPAIAN TARGET RENJA OPD TAHUN 2023	CAPAIAN KINERJA DAN KERANGKA PENDANAAN						KELOMPOK SASARAN	PRAKIRAAN MAJU RENCANA TAHUN 2025		PERANGKAT DAERAH PENANGGUNG JAWAB
							TARGET 2024	PAGU INDIKATIF (Rp)	LOKASI	SUMBER DANA	PRIORITAS			TARGET	PAGU INDIKATIF (Rp)	
											NASIONAL	DAERAH				
1	2	3	4	5	6	7	8	9	10	11	12	13	14	15	16	17
	3.27.02.2.05	Pengendalian dan Pengawasan Penyediaan dan Peredaran Benih/Bibit Ternak, dan Hijauan Pakan Ternak dalam Daerah Kabupaten/Kota	*Persentase Pengendalian dan Pengawasan Penyediaan dan Peredaran Benih/Bibit Ternak dan Tanaman Pakan Ternak Serta Pakan Dalam Daerah Kabupaten /Kota*	-			100 %	232.928.400,00			-	1 - Peningkatan Produktivitas Daerah TANJUNG JABUNG TIMUR SEJAHTERA dengan ketahanan ekonomi yang ditopang Pertanian dan Perikanan	Pengendalian dan Pengawasan Penyediaan dan Peredaran Benih /Bibit Ternak dan Tanaman Pakan Ternak Serta Pakan Dalam Derah Kabupaten/ Kota	-	327.667.285,00	DINAS PERKEBUNAN DAN PETERNAKAN
	3.27.02.2.05.0006	Pengawasan Produksi Benih/Bibit Ternak dan HPT, Bahan Pakan/Pakan														
			Jumlah Pengawasan Produksi Benih/Bibit Ternak dan HPT, Bahan Pakan/Pakan				1 Laporan	232.928.400,00	-	DANA TRANSFER UMUM-DANA ALOKASI UMUM	-	1 - Peningkatan Produktivitas Daerah TANJUNG JABUNG TIMUR SEJAHTERA dengan ketahanan ekonomi yang ditopang Pertanian dan Perikanan	Pengendalian dan Pengawasan Penyediaan dan Peredaran Benih /Bibit Ternak dan Tanaman Pakan Ternak Serta Pakan Dalam Derah Kabupaten/ Kota		327.667.285,00	DINAS PERKEBUNAN DAN PETERNAKAN
	3.27.02.2.06	Penyediaan Benih/Bibit Ternak dan Hijauan Pakan Ternak yang Sumbernya dalam 1 (Satu) Daerah Kabupaten/Kota Lain	*Persentase Tersedianya Bibit Ternak Yang Sumbernya Dalam 1(Satu) Daerah Kabupaten /Kota Lain*	-			100 %	221.369.000,00			-	1 - Peningkatan Produktivitas Daerah TANJUNG JABUNG TIMUR SEJAHTERA dengan ketahanan ekonomi yang ditopang Pertanian dan Perikanan	Kelompok Tani Penerima Hibah Itik, Jaring Pagar Itik dan Mesin Tetas	-	300.612.000,00	DINAS PERKEBUNAN DAN PETERNAKAN
	3.27.02.2.06.0004	Pengadaan Benih Ternak yang Sumbernya dari Daerah Kabupaten/Kota Lain														

NO	KODE	URUSAN / BIDANG URUSAN / PROGRAM / KEGIATAN / SUB KEGIATAN	INDIKATOR PROGRAM / KEGIATAN / SUB KEGIATAN	TARGET AKHIR PERIODE RENSTRA OPD	REALISASI CAPAIAN RENJA OPD TAHUN 2022	PRAKIRAAN CAPAIAN TARGET RENJA OPD TAHUN 2023	CAPAIAN KINERJA DAN KERANGKA PENDANAAN						KELOMPOK SASARAN	PRAKIRAAN MAJU RENCANA TAHUN 2025		PERANGKAT DAERAH PENANGGUNG JAWAB
							TARGET 2024	PAGU INDIKATIF (Rp)	LOKASI	SUMBER DANA	PRIORITAS			TARGET	PAGU INDIKATIF (Rp)	
											NASIONAL	DAERAH				
1	2	3	4	5	6	7	8	9	10	11	12	13	14	15	16	17
			Jumlah benih ternak yang sumbernya dari daerah kabupaten/kota lain				500 Dosis	221.369.000,00	-	DANA TRANSFER UMUM-DANA ALOKASI UMUM	-	1 - Peningkatan Produktivitas Daerah TANJUNG JABUNG TIMUR SE JAHTERA dengan ketahanan ekonomi yang ditopang Pertanian dan Perikanan	Kelompok Tani Penerima Hibah Itik, Jaring Pagar Itik dan Mesin Tetas		300.612.000,00	DINAS PERKEBUNAN DAN PETERNAKAN
3.	**3.27.03**	**PROGRAM PENYEDIAAN DAN PENGEMBANGAN PRASARANA PERTANIAN**	***Persentase Jalan Produksi; Persentase Ketersediaan Benih Perkebunan ; Persentase Ketersedian Tata Air Mikro (TAM)***	**-**			**66,67;66,67; 66,67 %**	**594.670.011,00**						**-**	**726.378.039,00**	
	3.27.03.2.01	Pengembangan Prasarana Pertanian	*Persentase Pengembangan Prasarana Pertanian*	-			100 %	343.087.411,00			-	1 - Peningkatan Produktivitas Daerah TANJUNG JABUNG TIMUR SE JAHTERA dengan ketahanan ekonomi yang ditopang Pertanian dan Perikanan	Pengembangan Prasarana Perkebunan	-	470.226.454,00	DINAS PERKEBUNAN DAN PETERNAKAN
	3.27.03.2.01.0017	Penyusunan Action Plan Pengembangan Prasarana, Sarana, Kawasan Pertanian														
			Jumlah Action Plan Pengembangan Prasarana, Sarana, Kawasan Pertanian				1 Dokumen	343.087.411,00	-	DANA TRANSFER UMUM-DANA ALOKASI UMUM	-	1 - Peningkatan Produktivitas Daerah TANJUNG JABUNG TIMUR SE JAHTERA dengan ketahanan ekonomi yang ditopang Pertanian dan Perikanan	Pengembangan Prasarana Perkebunan		470.226.454,00	DINAS PERKEBUNAN DAN PETERNAKAN

NO	KODE	URUSAN / BIDANG URUSAN / PROGRAM / KEGIATAN / SUB KEGIATAN	INDIKATOR PROGRAM / KEGIATAN / SUB KEGIATAN	TARGET AKHIR PERIODE RENSTRA OPD	REALISASI CAPAIAN RENJA OPD TAHUN 2022	PRAKIRAAN CAPAIAN TARGET RENJA OPD TAHUN 2023	CAPAIAN KINERJA DAN KERANGKA PENDANAAN						KELOMPOK SASARAN	PRAKIRAAN MAJU RENCANA TAHUN 2025		PERANGKAT DAERAH PENANGGUNG JAWAB
							TARGET 2024	PAGU INDIKATIF (Rp)	LOKASI	SUMBER DANA	PRIORITAS			TARGET	PAGU INDIKATIF (Rp)	
											NASIONAL	DAERAH				
1	2	3	4	5	6	7	8	9	10	11	12	13	14	15	16	17
	3.27.03.2.02	Pembangunan Prasarana Pertanian	*Persentase Pembangunan Prasarana Pertanian (Perkebunan)*	-			100 &	251.582.600,00			-	1 - Peningkatan Produktivitas Daerah TANJUNG JABUNG TIMUR SE JAHTERA dengan ketahanan ekonomi yang ditopang Pertanian dan Perikanan	Pembangunan Prasarana Perkebunan	-	256.151.585,00	DINAS PERKEBUNAN DAN PETERNAKAN
	3.27.03.2.02.0009	Pembangunan, Rehabilitasi dan Pemeliharaan Prasarana Pertanian Lainnya														
			Jumlah Prasarana Pertanian Lainnya yang Dibangun, Direhabilitasi dan Dipelihara				2 Unit	251.582.600,00	-	DANA TRANSFER UMUM-DANA ALOKASI UMUM	-	1 - Peningkatan Produktivitas Daerah TANJUNG JABUNG TIMUR SE JAHTERA dengan ketahanan ekonomi yang ditopang Pertanian dan Perikanan	Pembangunan Prasarana Perkebunan		256.151.585,00	DINAS PERKEBUNAN DAN PETERNAKAN
4.	**3.27.04**	**PROGRAM PENGENDALIAN KESEHATAN HEWAN DAN KESEHATAN MASYARAKAT VETERINER**	***Persentase Penurunan Angka Kematian Ternak ; Persentase Sampel Pangan Asal Hewan/Hasil Pangan Asal Hewan***	**-**			**0,10 ; 65,04 %**	**335.207.100,00**						**-**	**297.256.684,00**	
	3.27.04.2.01	Penjaminan Kesehatan Hewan, Penutupan dan Pembukaan Daerah Wabah Penyakit Hewan Menular Dalam daerah Kabupaten/Kota	*Persentase Penjaminan Kesehatan Hewan, Penutupan dan Pembukaan Daerah Wabah Penyakit Hewan Menular Dalam Daerah Kabupaten/Kota*	-			100 %	212.420.700,00			-	TANJUNG JABUNG TIMUR SE JAHTERA dengan ketahanan ekonomi yang ditopang Pertanian dan Perikanan	Pengendalian dan Penangulanggan Penyakit Hewan dan Zoonosis	-	297.256.684,00	DINAS PERKEBUNAN DAN PETERNAKAN
	3.27.04.2.01.0008	Pemberantasan Penyakit Hewan Menular dan Zoonosis dalam 1 (satu) Daerah Kabupaten/Kota														

NO	KODE	URUSAN / BIDANG URUSAN / PROGRAM / KEGIATAN / SUB KEGIATAN	INDIKATOR PROGRAM / KEGIATAN / SUB KEGIATAN	TARGET AKHIR PERIODE RENSTRA OPD	REALISASI CAPAIAN RENJA OPD TAHUN 2022	PRAKIRAAN CAPAIAN TARGET RENJA OPD TAHUN 2023	CAPAIAN KINERJA DAN KERANGKA PENDANAAN						KELOMPOK SASARAN	PRAKIRAAN MAJU RENCANA TAHUN 2025		PERANGKAT DAERAH PENANGGUNG JAWAB
							TARGET 2024	PAGU INDIKATIF (Rp)	LOKASI	SUMBER DANA	PRIORITAS			TARGET	PAGU INDIKATIF (Rp)	
											NASIONAL	DAERAH				
1	2	3	4	5	6	7	8	9	10	11	12	13	14	15	16	17
			Jumlah wilayah atau kawasan yang mengalami penurunan kasus penyakit hewan menular dan zoonosis dalam 1 (satu) Daerah Kabupaten/kota				1 Laporan	212.420.700,00	-	DANA TRANSFER UMUM-DANA ALOKASI UMUM	-	TANJUNG JABUNG TIMUR SE JAHTERA dengan ketahanan ekonomi yang ditopang Pertanian dan Perikanan	Pengendalian dan Penangulanggan Penyakit Hewan dan Zoonosis		297.256.684,00	DINAS PERKEBUNAN DAN PETERNAKAN
	3.27.04.2.04	Penerapan dan Pengawasan Persyaratan Teknis Kesehatan Masyarakat Veteriner	*Jumlah Pengawasan Peredaran Hewan dan Produk Hewan*	-			1 Laporan	122.786.400,00			-	1 - Peningkatan Produktivitas Daerah TANJUNG JABUNG TIMUR SE JAHTERA dengan ketahanan ekonomi yang ditopang Pertanian dan Perikanan	Pengujian Mutu dan Keamanan Pangan Asal Hewan/Hasil Pangan Asal Hewan	-	0,00	DINAS PERKEBUNAN DAN PETERNAKAN
	3.27.04.2.04.0002	Pengawasan Peredaran Hewan dan Produk Hewan														
			Jumlah Pengawasan Peredaran Hewan dan Produk Hewan				1 Laporan	122.786.400,00	-	DANA TRANSFER UMUM-DANA ALOKASI UMUM	-	1 - Peningkatan Produktivitas Daerah TANJUNG JABUNG TIMUR SE JAHTERA dengan ketahanan ekonomi yang ditopang Pertanian dan Perikanan	Pengujian Mutu dan Keamanan Pangan Asal Hewan/Hasil Pangan Asal Hewan		0,00	DINAS PERKEBUNAN DAN PETERNAKAN
5.	**3.27.05**	**PROGRAM PENGENDALIAN DAN PENANGGULANGAN BENCANA PERTANIAN**	***Persentase Penurunan Serangan Hama dan Penyakit Tanaman ; Persentase Penurunan Tingkat Kebakaran Perkebunan***	**-**			**0,10 ; 1,8 %**	**209.208.700,00**						**-**	**300.668.012,00**	

NO	KODE	URUSAN / BIDANG URUSAN / PROGRAM / KEGIATAN / SUB KEGIATAN	INDIKATOR PROGRAM / KEGIATAN / SUB KEGIATAN	TARGET AKHIR PERIODE RENSTRA OPD	REALISASI CAPAIAN RENJA OPD TAHUN 2022	PRAKIRAAN CAPAIAN TARGET RENJA OPD TAHUN 2023	CAPAIAN KINERJA DAN KERANGKA PENDANAAN						KELOMPOK SASARAN	PRAKIRAAN MAJU RENCANA TAHUN 2025		PERANGKAT DAERAH PENANGGUNG JAWAB
							TARGET 2024	PAGU INDIKATIF (Rp)	LOKASI	SUMBER DANA	PRIORITAS			TARGET	PAGU INDIKATIF (Rp)	
											NASIONAL	DAERAH				
1	2	3	4	5	6	7	8	9	10	11	12	13	14	15	16	17
	3.27.05.2.01	Pengendalian dan Penanggulangan Bencana Pertanian Kabupaten/Kota	*Jumlah Luas Serangan Orgnisme Pengganggu Tumbuhan (OPT) Tanaman Pangan, Holtikultura dan Perkebunan yang ditangani*	-			113,09 Ha	209.208.700,00			-	1 - Peningkatan Produktivitas Daerah TANJUNG JABUNG TIMUR SE JAHTERA dengan ketahanan ekonomi yang ditopang Pertanian dan Perikanan	Pencegahan dan Pengendalian Kebakaran Lahan dan Kebun Rakyat dengan Melaksanakan Pemadaman Titik Api oleh Tim Pemadam Kebakaran Lahan Kawasan Perkebunan ; Penyelesaian Gangguan Usaha dan Konflik Perkebunan ; Pengendalian Organisme Pengganggu Tumbuhan (OPT) Perkebunan	-	300.668.012,00	DINAS PERKEBUNAN DAN PETERNAKAN
	3.27.05.2.01.0001	Pengendalian Organisme Pengganggu Tumbuhan (OPT) Tanaman Pangan, Hortikultura, dan Perkebunan														
			Jumlah Luas Serangan Organisme Pengganggu Tumbuhan (OPT) Tanaman Pangan, Hortikultura, dan Perkebunan yang Dikendalikan				113.09 Ha	70.358.200,00	-	DANA TRANSFER UMUM-DANA ALOKASI UMUM	-	1 - Peningkatan Produktivitas Daerah TANJUNG JABUNG TIMUR SE JAHTERA dengan ketahanan ekonomi yang ditopang Pertanian dan Perikanan	Pencegahan dan Pengendalian Kebakaran Lahan dan Kebun Rakyat dengan Melaksanakan Pemadaman Titik Api oleh Tim Pemadam Kebakaran Lahan Kawasan Perkebunan ; Penyelesaian Gangguan Usaha dan Konflik Perkebunan ; Pengendalian Organisme Pengganggu Tumbuhan (OPT) Perkebunan		104.579.012,00	DINAS PERKEBUNAN DAN PETERNAKAN
	3.27.05.2.01.0003	Pencegahan, Penanganan Kebakaran Lahan, dan Gangguan Usaha Tanaman Pangan, Hortikultura, dan Perkebunan														
			Jumlah Luasan Pencegahan, Penanganan Kebakaran Lahan, dan Gangguan Usaha Tanaman Pangan, Hortikultura, dan Perkebunan				2036 Ha	138.850.500,00	-	DANA TRANSFER UMUM-DANA ALOKASI UMUM	-	1 - Peningkatan Produktivitas Daerah TANJUNG JABUNG TIMUR SE JAHTERA dengan ketahanan ekonomi yang ditopang Pertanian dan Perikanan	Pencegahan dan Pengendalian Kebakaran Lahan dan Kebun Rakyat dengan Melaksanakan Pemadaman Titik Api oleh Tim Pemadam Kebakaran Lahan Kawasan Perkebunan ; Penyelesaian Gangguan Usaha dan Konflik Perkebunan ; Pengendalian Organisme Pengganggu Tumbuhan (OPT) Perkebunan		196.089.000,00	DINAS PERKEBUNAN DAN PETERNAKAN

NO	KODE	URUSAN / BIDANG URUSAN / PROGRAM / KEGIATAN / SUB KEGIATAN	INDIKATOR PROGRAM / KEGIATAN / SUB KEGIATAN	TARGET AKHIR PERIODE RENSTRA OPD	REALISASI CAPAIAN RENJA OPD TAHUN 2022	PRAKIRAAN CAPAIAN TARGET RENJA OPD TAHUN 2023	CAPAIAN KINERJA DAN KERANGKA PENDANAAN						KELOMPOK SASARAN	PRAKIRAAN MAJU RENCANA TAHUN 2025		PERANGKAT DAERAH PENANGGUNG JAWAB
							TARGET 2024	PAGU INDIKATIF (Rp)	LOKASI	SUMBER DANA	PRIORITAS			TARGET	PAGU INDIKATIF (Rp)	
											NASIONAL	DAERAH				
1	2	3	4	5	6	7	8	9	10	11	12	13	14	15	16	17
6.	**3.27.07**	**PROGRAM PENYULUHAN PERTANIAN**	***Cakupan Bina Kelompok Tani***	**-**			**0,48 %**	**253.216.800,00**						**-**	**279.707.778,00**	
	3.27.07.2.01	Pelaksanaan Penyuluhan Pertanian	*Persentase Jumlah Kelembagaan Petani Perkebunan yang dibina*	-			100 %	253.216.800,00			-	1 - Peningkatan Produktivitas Daerah TANJUNG JABUNG TIMUR SEJAHTERA dengan ketahanan ekonomi yang ditopang Pertanian dan Perikanan	Kelembagaan Petani Perkebunan yang dibina	-	279.707.778,00	DINAS PERKEBUNAN DAN PETERNAKAN
	3.27.07.2.01.0002	Pengembangan Kapasitas Kelembagaan Petani di Kecamatan dan Desa														
			Jumlah Kelembagaan Petani di Kecamatan dan Desa yang Ditingkatkan Kapasitasnya				5 Unit	253.216.800,00	-	DANA TRANSFER UMUM-DANA ALOKASI UMUM	-	1 - Peningkatan Produktivitas Daerah TANJUNG JABUNG TIMUR SEJAHTERA dengan ketahanan ekonomi yang ditopang Pertanian dan Perikanan	Kelembagaan Petani Perkebunan yang dibina		279.707.778,00	DINAS PERKEBUNAN DAN PETERNAKAN
		DINAS PERINDUSTRIAN DAN PERDAGANGAN						**6.356.481.442,00**							**12.354.485.000,00**	
	3	**URUSAN PEMERINTAHAN PILIHAN**						**6.342.481.442,00**							**12.324.485.000,00**	
	3.30	**URUSAN PEMERINTAHAN BIDANG PERDAGANGAN**						**1.612.063.357,00**							**5.283.125.000,00**	
1.	**3.30.03**	**PROGRAM PENINGKATAN SARANA DISTRIBUSI PERDAGANGAN**	***Persentase Peningkatan Pasar Sehat***	**-**			**20 Persen**	**815.057.361,00**						**-**	**4.163.125.000,00**	
	3.30.03.2.01	Pembangunan dan Pengelolaan Sarana Distribusi Perdagangan	*Persentase Pembangunan dan Pengelolaan Sarana Distribusi Perdagangan*	-			100 Persen	761.057.361,00			-	TANJUNG JABUNG TIMUR EKONOMI MAJU dengan peningkatan investasi daerah dan penguatan simpul ekonomi daerah yang lestari	IKM dan Pelaku Usaha	-	4.103.750.000,00	DINAS PERINDUSTRIAN DAN PERDAGANGAN

NO	KODE	URUSAN / BIDANG URUSAN / PROGRAM / KEGIATAN / SUB KEGIATAN	INDIKATOR PROGRAM / KEGIATAN / SUB KEGIATAN	TARGET AKHIR PERIODE RENSTRA OPD	REALISASI CAPAIAN RENJA OPD TAHUN 2022	PRAKIRAAN CAPAIAN TARGET RENJA OPD TAHUN 2023	CAPAIAN KINERJA DAN KERANGKA PENDANAAN						KELOMPOK SASARAN	PRAKIRAAN MAJU RENCANA TAHUN 2025		PERANGKAT DAERAH PENANGGUNG JAWAB
							TARGET 2024	PAGU INDIKATIF (Rp)	LOKASI	SUMBER DANA	PRIORITAS			TARGET	PAGU INDIKATIF (Rp)	
											NASIONAL	DAERAH				
1	2	3	4	5	6	7	8	9	10	11	12	13	14	15	16	17
	3.30.03.2.01.0001	Penyediaan Sarana Distribusi Perdagangan														
			Jumlah Sarana Distribusi Perdagangan				5 Unit	518.436.000,00	- Kab. Tanjung Jabung Timur, Semua Kecamatan, Semua Kel/Desa	DANA TRANSFER UMUM-DANA ALOKASI UMUM	-	TANJUNG JABUNG TIMUR EKONOMI MAJU dengan pen ingkatan investasi daerah dan penguatan simpul ekonomi daerah yang lestari	IKM dan Pelaku Usaha		3.220.000.000,00	DINAS PERINDUSTRIAN DAN PERDAGANGAN
	3.30.03.2.01.0002	Fasilitasi Pengelolaan Sarana Distribusi Perdagangan														
			Jumlah Fasilitasi Pengelolaan Sarana Distribusi Perdagangan				5 Unit	242.621.361,00	- Kab. Tanjung Jabung Timur, Semua Kecamatan, Semua Kel/Desa	DANA TRANSFER UMUM-DANA ALOKASI UMUM	-	1 - Peningk atan Produ ktivitas Daerah TANJUNG JABUNG TIMUR EKONOMI MAJU dengan pen ingkatan investasi daerah dan penguatan simpul ekonomi daerah yang lestari	IKM dan Pelaku Usaha		883.750.000,00	DINAS PERINDUSTRIAN DAN PERDAGANGAN
	3.30.03.2.02	Pembinaan Terhadap Pengelola Sarana Distribusi Perdagangan Masyarakat di Wilayah Kerjanya	*Persentase Pembinaan Terhadap Pengelola Sarana Distribusi Perdagangan Masyarakat di Wilayah Kerjanya*	-			100 perser	54.000.000,00			-	1 - Peningk atan Produ ktivitas Daerah TANJUNG JABUNG TIMUR EKONOMI MAJU dengan pen ingkatan investasi daerah dan penguatan simpul ekonomi daerah yang lestari	IKM dan Pelaku Usaha	-	59.375.000,00	DINAS PERINDUSTRIAN DAN PERDAGANGAN
	3.30.03.2.02.0001	Pembinaan dan Pengendalian Pengelola Sarana Distribusi Perdagangan														

NO	KODE	URUSAN / BIDANG URUSAN / PROGRAM / KEGIATAN / SUB KEGIATAN	INDIKATOR PROGRAM / KEGIATAN / SUB KEGIATAN	TARGET AKHIR PERIODE RENSTRA OPD	REALISASI CAPAIAN RENJA OPD TAHUN 2022	PRAKIRAAN CAPAIAN TARGET RENJA OPD TAHUN 2023	CAPAIAN KINERJA DAN KERANGKA PENDANAAN						KELOMPOK SASARAN	PRAKIRAAN MAJU RENCANA TAHUN 2025		PERANGKAT DAERAH PENANGGUNG JAWAB
							TARGET 2024	PAGU INDIKATIF (Rp)	LOKASI	SUMBER DANA	PRIORITAS			TARGET	PAGU INDIKATIF (Rp)	
											NASIONAL	DAERAH				
1	2	3	4	5	6	7	8	9	10	11	12	13	14	15	16	17
			Jumlah Dokumen Hasil Pembinaan dan Pengendalian kepada Pengelola Sarana Distribusi Perdagangan				12 Dokumen	54.000.000,00	- Kab. Tanjung Jabung Timur, Semua Kecamatan, Semua Kel/Desa	DANA TRANSFER UMUM-DANA ALOKASI UMUM	-	1 - Peningkatan Produktivitas Daerah TANJUNG JABUNG TIMUR EKONOMI MAJU dengan peningkatan investasi daerah dan penguatan simpul ekonomi daerah yang lestari	IKM dan Pelaku Usaha		59.375.000,00	DINAS PERINDUSTRIAN DAN PERDAGANGAN
2.	**3.30.04**	**PROGRAM STABILISASI HARGA BARANG KEBUTUHAN POKOK DAN BARANG PENTING**	***Persentase PengawasTerhadap Barang dan Stabilisasi Harga***	**-**			**100 Persen**	**204.217.000,00**						**-**	**441.250.000,00**	
	3.30.04.2.02	Pengendalian Harga, dan Stok Barang Kebutuhan Pokok dan Barang Penting di Tingkat Pasar Kabupaten/Kota	*Persentase Pengendalian Harga dan Stock Barang Kebutuhan Pokok dan Barang Penting di Tingkat Kabupaten / Kota*	-			100 Persen	204.217.000,00			-	TANJUNG JABUNG TIMUR EKONOMI MAJU dengan peningkatan investasi daerah dan penguatan simpul ekonomi daerah yang lestari	Pelaku Usaha	-	441.250.000,00	DINAS PERINDUSTRIAN DAN PERDAGANGAN
	3.30.04.2.02.0001	Pemantauan Harga dan Stok Barang Kebutuhan Pokok dan Barang Penting pada Pelaku Usaha Distribusi Barang dalam 1 (Satu) Kabupaten/Kota														
			Jumlah Laporan Pemantauan Harga dan Stok Barang Kebutuhan Pokok dan Barang Penting pada Pelaku Usaha Distribusi Barang dalam 1 (Satu) Kabupaten/Kota				12 Laporan	95.834.800,00	- Kab. Tanjung Jabung Timur, Muara Sabak Barat, Rano	DANA TRANSFER UMUM-DANA ALOKASI UMUM	-	TANJUNG JABUNG TIMUR EKONOMI MAJU dengan peningkatan investasi daerah dan penguatan simpul ekonomi daerah yang lestari	Pelaku Usaha		211.250.000,00	DINAS PERINDUSTRIAN DAN PERDAGANGAN
	3.30.04.2.02.0003	Pelaksanaan Operasi Pasar Reguler dan Pasar Khusus yang Berdampak dalam 1 (Satu) Kabupaten/Kota														

NO	KODE	URUSAN / BIDANG URUSAN / PROGRAM / KEGIATAN / SUB KEGIATAN	INDIKATOR PROGRAM / KEGIATAN / SUB KEGIATAN	TARGET AKHIR PERIODE RENSTRA OPD	REALISASI CAPAIAN RENJA OPD TAHUN 2022	PRAKIRAAN CAPAIAN TARGET RENJA OPD TAHUN 2023	CAPAIAN KINERJA DAN KERANGKA PENDANAAN						KELOMPOK SASARAN	PRAKIRAAN MAJU RENCANA TAHUN 2025		PERANGKAT DAERAH PENANGGUNG JAWAB
							TARGET 2024	PAGU INDIKATIF (Rp)	LOKASI	SUMBER DANA	PRIORITAS			TARGET	PAGU INDIKATIF (Rp)	
											NASIONAL	DAERAH				
1	2	3	4	5	6	7	8	9	10	11	12	13	14	15	16	17
			Jumlah Laporan Pelaksanaan Operasi Pasar Reguler dan Pasar Khusus yang Berdampak dalam 1 (Satu) Kabupaten/Kota				12 Laporan	108.382.200,00	- Kab. Tanjung Jabung Timur, Semua Kecamatan, Semua Kel/Desa	DANA TRANSFER UMUM-DANA ALOKASI UMUM	-	1 - Peningkatan Produktivitas Daerah TANJUNG JABUNG TIMUR EKONOMI MAJU dengan peningkatan investasi daerah dan penguatan simpul ekonomi daerah yang lestari	Pelaku Usaha		230.000.000,00	DINAS PERINDUSTRIAN DAN PERDAGANGAN
3.	**3.30.06**	**PROGRAM STANDARDISASI DAN PERLINDUNGAN KONSUMEN**	***Persentase Peningkatan PAD Tera / Tera Ulang*** ***Persentase Peningkatan PAD Tera / Tera Ulang***	**-**			**96 persen** **96 persen**	**141.000.000,00**						**-**	**233.750.000,00**	
	3.30.06.2.01	Pelaksanaan Metrologi Legal, Berupa Tera, Tera Ulang, dan Pengawasan	*Persentase Pelaksanaan Metrologi Legal Berupa Tera, Tera Ulang dan Pengawasan*	-			63,64 Persen	141.000.000,00			-	1 - Peningkatan Produktivitas Daerah TANJUNG JABUNG TIMUR SEJAHTERA dengan ketahanan ekonomi yang ditopang Pertanian dan Perikanan	Pelaku Usaha	-	233.750.000,00	DINAS PERINDUSTRIAN DAN PERDAGANGAN
	3.30.06.2.01.0001	Pelaksanaan Metrologi Legal, Berupa Tera, Tera Ulang														
			Jumlah Alat Ukur, Alat Takar, Alat Timbang, dan Alat Perlengkapan Ditera Ulang				56 Unit	78.850.000,00	- Kab. Tanjung Jabung Timur, Semua Kecamatan, Semua Kel/Desa	DANA TRANSFER UMUM-DANA ALOKASI UMUM	-	1 - Peningkatan Produktivitas Daerah TANJUNG JABUNG TIMUR SEJAHTERA dengan ketahanan ekonomi yang ditopang Pertanian dan Perikanan	Pelaku Usaha		175.000.000,00	DINAS PERINDUSTRIAN DAN PERDAGANGAN
	3.30.06.2.01.0002	Pengawasan/Penyuluhan Metrologi Legal														

NO	KODE	URUSAN / BIDANG URUSAN / PROGRAM / KEGIATAN / SUB KEGIATAN	INDIKATOR PROGRAM / KEGIATAN / SUB KEGIATAN	TARGET AKHIR PERIODE RENSTRA OPD	REALISASI CAPAIAN RENJA OPD TAHUN 2022	PRAKIRAAN CAPAIAN TARGET RENJA OPD TAHUN 2023	CAPAIAN KINERJA DAN KERANGKA PENDANAAN						KELOMPOK SASARAN	PRAKIRAAN MAJU RENCANA TAHUN 2025		PERANGKAT DAERAH PENANGGUNG JAWAB
							TARGET 2024	PAGU INDIKATIF (Rp)	LOKASI	SUMBER DANA	PRIORITAS			TARGET	PAGU INDIKATIF (Rp)	
											NASIONAL	DAERAH				
1	2	3	4	5	6	7	8	9	10	11	12	13	14	15	16	17
			Jumlah Pelaku Usaha di Bidang Metrologi Legal yang Dibina				60 Orang	30.050.000,00	- Kab. Tanjung Jabung Timur, Semua Kecamatan, Semua Kel/Desa	DANA TRANSFER UMUM-DANA ALOKASI UMUM	-	TANJUNG JABUNG TIMUR EKONOMI MAJU dengan pen ingkatan investasi daerah dan penguatan simpul ekonomi daerah yang lestari	Pelaku Usaha		32.500.000,00	DINAS PERINDUSTRIAN DAN PERDAGANGAN
	3.30.06.2.01.0003	Penyidikan Metrologi Legal														
			Jumlah Unit Hasil Penyidikan Metrologi Legal				80 Unit	32.100.000,00	- Kab. Tanjung Jabung Timur, Semua Kecamatan, Semua Kel/Desa	DANA TRANSFER UMUM-DANA ALOKASI UMUM	-	TANJUNG JABUNG TIMUR EKONOMI MAJU dengan pen ingkatan investasi daerah dan penguatan simpul ekonomi daerah yang lestari	Pelaku Usaha		26.250.000,00	DINAS PERINDUSTRIAN DAN PERDAGANGAN
4.	**3.30.07**	**PROGRAM PENGGUNAAN DAN PEMASARAN PRODUK DALAM NEGERI**	***Persentase Pelaksanan Promosi Produk Dalam Negeri***	**-**			**100 persen**	**451.788.996,00**						**-**	**445.000.000,00**	
	3.30.07.2.01	Pelaksanaan Promosi, Pemasaran dan Peningkatan Penggunaan Produk Dalam Negeri	*Persentase Pelaksanaan Promosi, Pemasaran dan Peningkata Penggunana Produk Dalam Negeri*	-			100 Persen	451.788.996,00			-	TANJUNG JABUNG TIMUR EKONOMI MAJU dengan pen ingkatan investasi daerah dan penguatan simpul ekonomi daerah yang lestari	IKM dan Pelaku Usaha	-	445.000.000,00	DINAS PERINDUSTRIAN DAN PERDAGANGAN
	3.30.07.2.01.0005	Pelaksanaan Promosi Penggunaan Produk Dalam Negeri di Tingkat Kabupaten/Kota														

NO	KODE	URUSAN / BIDANG URUSAN / PROGRAM / KEGIATAN / SUB KEGIATAN	INDIKATOR PROGRAM / KEGIATAN / SUB KEGIATAN	TARGET AKHIR PERIODE RENSTRA OPD	REALISASI CAPAIAN RENJA OPD TAHUN 2022	PRAKIRAAN CAPAIAN TARGET RENJA OPD TAHUN 2023	CAPAIAN KINERJA DAN KERANGKA PENDANAAN						KELOMPOK SASARAN	PRAKIRAAN MAJU RENCANA TAHUN 2025		PERANGKAT DAERAH PENANGGUNG JAWAB
							TARGET 2024	PAGU INDIKATIF (Rp)	LOKASI	SUMBER DANA	PRIORITAS			TARGET	PAGU INDIKATIF (Rp)	
											NASIONAL	DAERAH				
1	2	3	4	5	6	7	8	9	10	11	12	13	14	15	16	17
			Jumlah UMKM yang memperoleh fasilitasi Promosi Penggunaan Produk Dalam Negeri di Tingkat Kabupaten/Kota				25 UMKM	266.650.000,00	- Kab. Tanjung Jabung Timur, Semua Kecamatan, Semua Kel/Desa	DANA TRANSFER UMUM-DANA ALOKASI UMUM	-	TANJUNG JABUNG TIMUR EKONOMI MAJU dengan pen ingkatan investasi daerah dan penguatan simpul ekonomi daerah yang lestari	IKM dan Pelaku Usaha		219.000.000,00	DINAS PERINDUSTRIAN DAN PERDAGANGAN
	3.30.07.2.01.0006	Pemasaran dan Peningkatan Penggunaan Produk Dalam Negeri di Tingkat Kabupaten/Kota														
			Jumlah UMKM yang memperoleh fasilitasi pemasaran produk dalam negeri melalui kemitraan dengan retail, marketplace, perhotelan dan jasa akomodasi				25 UMKM	185.138.996,00	- Kab. Tanjung Jabung Timur, Semua Kecamatan, Semua Kel/Desa	DANA TRANSFER UMUM-DANA ALOKASI UMUM	-	TANJUNG JABUNG TIMUR EKONOMI MAJU dengan pen ingkatan investasi daerah dan penguatan simpul ekonomi daerah yang lestari	IKM dan Pelaku Usaha		226.000.000,00	DINAS PERINDUSTRIAN DAN PERDAGANGAN
	3.31	**URUSAN PEMERINTAHAN BIDANG PERINDUSTRIAN**						**4.730.418.085,00**							**7.041.360.000,00**	
1.	**3.31.01**	**PROGRAM PENUNJANG URUSAN PEMERINTAHAN DAERAH KABUPATEN/KOTA**	***Indeks Pelayanan Instansi***	**-**			**86 skor**	**3.678.238.029,00**						**-**	**5.677.360.000,00**	
	3.31.01.2.01	Perencanaan, Penganggaran, dan Evaluasi Kinerja Perangkat Daerah	*Jumlah Dokumen Perencanaaan, Penganggaran dan Evaluasi Kinerja Perangkat Daerah*	-			4 Dokumen	82.005.300,00			-	TANJUNG JABUNG TIMUR BERDAYA SAING dengan SDM yang cerdas, sehat, berk esetaraan gender, terkendali serta tenaga kerja yang berkualitas	Dinas Perindustrian dan Perdagangan	-	96.000.000,00	DINAS PERINDUSTRIAN DAN PERDAGANGAN
	3.31.01.2.01.0001	Penyusunan Dokumen Perencanaan Perangkat Daerah														

NO	KODE	URUSAN / BIDANG URUSAN / PROGRAM / KEGIATAN / SUB KEGIATAN	INDIKATOR PROGRAM / KEGIATAN / SUB KEGIATAN	TARGET AKHIR PERIODE RENSTRA OPD	REALISASI CAPAIAN RENJA OPD TAHUN 2022	PRAKIRAAN CAPAIAN TARGET RENJA OPD TAHUN 2023	CAPAIAN KINERJA DAN KERANGKA PENDANAAN						KELOMPOK SASARAN	PRAKIRAAN MAJU RENCANA TAHUN 2025		PERANGKAT DAERAH PENANGGUNG JAWAB
							TARGET 2024	PAGU INDIKATIF (Rp)	LOKASI	SUMBER DANA	PRIORITAS			TARGET	PAGU INDIKATIF (Rp)	
											NASIONAL	DAERAH				
1	2	3	4	5	6	7	8	9	10	11	12	13	14	15	16	17
			Jumlah Dokumen Perencanaan Perangkat Daerah				5 Dokumen	12.000.300,00	- Kab. Tanjung Jabung Timur, Semua Kecamatan, Semua Kel/Desa	DANA TRANSFER UMUM-DANA BAGI HASIL	-	TANJUNG JABUNG TIMUR BERDAYA SAING dengan SDM yang cerdas, sehat, berkesetaraan gender, terkendali serta tenaga kerja yang berkualitas	Dinas Perindustrian dan Perdagangan		48.000.000,00	DINAS PERINDUSTRIAN DAN PERDAGANGAN
	3.31.01.2.01.0006	Koordinasi dan Penyusunan Laporan Capaian Kinerja dan Ikhtisar Realisasi Kinerja SKPD														
			Jumlah Laporan Capaian Kinerja dan Ikhtisar Realisasi Kinerja SKPD dan Laporan Hasil Koordinasi Penyusunan Laporan Capaian Kinerja dan Ikhtisar Realisasi Kinerja SKPD				5 Laporan	70.005.000,00	- Kab. Tanjung Jabung Timur, Semua Kecamatan, Semua Kel/Desa	DANA TRANSFER UMUM-DANA ALOKASI UMUM	-	1 - Peningkatan Produktivitas Daerah TANJUNG JABUNG TIMUR SEJAHTERA dengan ketahanan ekonomi yang ditopang Pertanian dan Perikanan	Dinas Perindustrian dan Perdagangan		48.000.000,00	DINAS PERINDUSTRIAN DAN PERDAGANGAN
	3.31.01.2.02	Administrasi Keuangan Perangkat Daerah	*Persentase Administrasi Keuangan Perangkat Daerah*	-			100 persen	2.955.910.968,00			-	1 - Peningkatan Produktivitas Daerah TANJUNG JABUNG TIMUR NYAMAN, AMAN DAN HARMONIS bersandar pada tata kelola pemerintahan dengan penguatan birokrasi dan pelayanan publik yang berkualitas	Dinas Perindustrian dan Perdagangan	-	4.482.000.000,00	DINAS PERINDUSTRIAN DAN PERDAGANGAN
	3.31.01.2.02.0001	Penyediaan Gaji dan Tunjangan ASN														

NO	KODE	URUSAN / BIDANG URUSAN / PROGRAM / KEGIATAN / SUB KEGIATAN	INDIKATOR PROGRAM / KEGIATAN / SUB KEGIATAN	TARGET AKHIR PERIODE RENSTRA OPD	REALISASI CAPAIAN RENJA OPD TAHUN 2022	PRAKIRAAN CAPAIAN TARGET RENJA OPD TAHUN 2023	CAPAIAN KINERJA DAN KERANGKA PENDANAAN						KELOMPOK SASARAN	PRAKIRAAN MAJU RENCANA TAHUN 2025		PERANGKAT DAERAH PENANGGUNG JAWAB
							TARGET 2024	PAGU INDIKATIF (Rp)	LOKASI	SUMBER DANA	PRIORITAS			TARGET	PAGU INDIKATIF (Rp)	
											NASIONAL	DAERAH				
1	2	3	4	5	6	7	8	9	10	11	12	13	14	15	16	17
			Jumlah Orang yang Menerima Gaji dan Tunjangan ASN				19 Orang/bulan	2.519.510.968,00	- Kab. Tanjung Jabung Timur, Semua Kecamatan, Semua Kel/Desa	DANA TRANSFER UMUM-DANA ALOKASI UMUM	-	1 - Peningkatan Produktivitas Daerah TANJUNG JABUNG TIMUR NYAMAN, AMAN DAN HARMONIS bersandar pada tata kelola pemerintahan dengan penguatan birokrasi dan pelayanan publik yang berkualitas	Dinas Perindustrian dan Perdagangan		3.573.600.000,00	DINAS PERINDUSTRIAN DAN PERDAGANGAN
	3.31.01.2.02.0003	Pelaksanaan Penatausahaan dan Pengujian/Verifikasi Keuangan SKPD														
			Jumlah Dokumen Penatausahaan dan Pengujian/Verifikasi Keuangan SKPD				12 Dokumen	436.400.000,00	- Kab. Tanjung Jabung Timur, Semua Kecamatan, Semua Kel/Desa	DANA TRANSFER UMUM-DANA ALOKASI UMUM	-	TANJUNG JABUNG TIMUR NYAMAN, AMAN DAN HARMONIS bersandar pada tata kelola pemerintahan dengan penguatan birokrasi dan pelayanan publik yang berkualitas	Dinas Perindustrian dan Perdagangan		908.400.000,00	DINAS PERINDUSTRIAN DAN PERDAGANGAN
	3.31.01.2.05	Administrasi Kepegawaian Perangkat Daerah	*Persentase Administrasi Kepegawaian Perangkat Daerah*	-			100 persen	47.500.000,00			-	TANJUNG JABUNG TIMUR BERDAYASAING dengan SDM yang cerdas, sehat, berkesetaraan gender, terkendali serta tenaga kerja yang berkualitas	Dinas Perindustrian dan Perdagangan	-	100.000.000,00	DINAS PERINDUSTRIAN DAN PERDAGANGAN
	3.31.01.2.05.0002	Pengadaan Pakaian Dinas beserta Atribut Kelengkapannya														

NO	KODE	URUSAN / BIDANG URUSAN / PROGRAM / KEGIATAN / SUB KEGIATAN	INDIKATOR PROGRAM / KEGIATAN / SUB KEGIATAN	TARGET AKHIR PERIODE RENSTRA OPD	REALISASI CAPAIAN RENJA OPD TAHUN 2022	PRAKIRAAN CAPAIAN TARGET RENJA OPD TAHUN 2023	CAPAIAN KINERJA DAN KERANGKA PENDANAAN						KELOMPOK SASARAN	PRAKIRAAN MAJU RENCANA TAHUN 2025		PERANGKAT DAERAH PENANGGUNG JAWAB
							TARGET 2024	PAGU INDIKATIF (Rp)	LOKASI	SUMBER DANA	PRIORITAS			TARGET	PAGU INDIKATIF (Rp)	
											NASIONAL	DAERAH				
1	2	3	4	5	6	7	8	9	10	11	12	13	14	15	16	17
			Jumlah Paket Pakaian Dinas beserta Atribut Kelengkapan				60 Paket	27.500.000,00	- Kab. Tanjung Jabung Timur, Semua Kecamatan, Semua Kel/Desa	DANA TRANSFER UMUM-DANA ALOKASI UMUM	-	TANJUNG JABUNG TIMUR BERDAYA SAING dengan SDM yang cerdas, sehat, berkesetaraan gender, terkendali serta tenaga kerja yang berkualitas	Dinas Perindustrian dan Perdagangan		60.000.000,00	DINAS PERINDUSTRIAN DAN PERDAGANGAN
	3.31.01.2.05.0009	Pendidikan dan Pelatihan Pegawai Berdasarkan Tugas dan Fungsi														
			Jumlah Pegawai Berdasarkan Tugas dan Fungsi yang Mengikuti Pendidikan dan Pelatihan				7 Orang	20.000.000,00	- Kab. Tanjung Jabung Timur, Muara Sabak Barat, Rano	DANA TRANSFER UMUM-DANA ALOKASI UMUM	-	1 - Peningkatan Produktivitas Daerah TANJUNG JABUNG TIMUR NYAMAN, AMAN DAN HARMONIS bersandar pada tata kelola pemerintahan dengan penguatan birokrasi dan pelayanan publik yang berkualitas	Dinas Perindustrian dan Perdagangan		40.000.000,00	DINAS PERINDUSTRIAN DAN PERDAGANGAN
	3.31.01.2.06	Administrasi Umum Perangkat Daerah	-	-			-	292.771.761,00			-	1 - Peningkatan Produktivitas Daerah TANJUNG JABUNG TIMUR BERDAYA SAING dengan SDM yang cerdas, sehat, berkesetaraan gender, terkendali serta tenaga kerja yang berkualitas	-	-	535.360.000,00	DINAS PERINDUSTRIAN DAN PERDAGANGAN
	3.31.01.2.06.0001	Penyediaan Komponen Instalasi Listrik/Penerangan Bangunan Kantor														

NO	KODE	URUSAN / BIDANG URUSAN / PROGRAM / KEGIATAN / SUB KEGIATAN	INDIKATOR PROGRAM / KEGIATAN / SUB KEGIATAN	TARGET AKHIR PERIODE RENSTRA OPD	REALISASI CAPAIAN RENJA OPD TAHUN 2022	PRAKIRAAN CAPAIAN TARGET RENJA OPD TAHUN 2023	CAPAIAN KINERJA DAN KERANGKA PENDANAAN						KELOMPOK SASARAN	PRAKIRAAN MAJU RENCANA TAHUN 2025		PERANGKAT DAERAH PENANGGUNG JAWAB
							TARGET 2024	PAGU INDIKATIF (Rp)	LOKASI	SUMBER DANA	PRIORITAS			TARGET	PAGU INDIKATIF (Rp)	
											NASIONAL	DAERAH				
1	2	3	4	5	6	7	8	9	10	11	12	13	14	15	16	17
			Jumlah Paket Komponen Instalasi Listrik/Penerangan Bangunan Kantor yang Disediakan				10 Paket	4.996.240,00	- Kab. Tanjung Jabung Timur, Semua Kecamatan, Semua Kel/Desa	DANA TRANSFER UMUM-DANA ALOKASI UMUM	-	1 - Peningkatan Produktivitas Daerah TANJUNG JABUNG TIMUR BERDAYA SAING dengan SDM yang cerdas, sehat, berkesetaraan gender, terkendali serta tenaga kerja yang berkualitas	-		7.560.000,00	DINAS PERINDUSTRIAN DAN PERDAGANGAN
	3.31.01.2.06.0002	Penyediaan Peralatan dan Perlengkapan Kantor														
			Jumlah Paket Peralatan dan Perlengkapan Kantor yang Disediakan				68 Paket	73.663.681,00	- Kab. Tanjung Jabung Timur, Semua Kecamatan, Semua Kel/Desa	DANA TRANSFER UMUM-DANA ALOKASI UMUM	-	1 - Peningkatan Produktivitas Daerah TANJUNG JABUNG TIMUR NYAMAN, AMAN DAN HARMONIS bersandar pada tata kelola pemerintahan dengan penguatan birokrasi dan pelayanan publik yang berkualitas	-		96.000.000,00	DINAS PERINDUSTRIAN DAN PERDAGANGAN
	3.31.01.2.06.0005	Penyediaan Barang Cetakan dan Penggandaan														
			Jumlah Paket Barang Cetakan dan Penggandaan yang Disediakan				7 Paket	29.111.840,00	- Kab. Tanjung Jabung Timur, Muara Sabak Barat, Rano	DANA TRANSFER UMUM-DANA ALOKASI UMUM	-	1 - Peningkatan Produktivitas Daerah	-		84.000.000,00	DINAS PERINDUSTRIAN DAN PERDAGANGAN
	3.31.01.2.06.0006	Penyediaan Bahan Bacaan dan Peraturan Perundang-undangan														

NO	KODE	URUSAN / BIDANG URUSAN / PROGRAM / KEGIATAN / SUB KEGIATAN	INDIKATOR PROGRAM / KEGIATAN / SUB KEGIATAN	TARGET AKHIR PERIODE RENSTRA OPD	REALISASI CAPAIAN RENJA OPD TAHUN 2022	PRAKIRAAN CAPAIAN TARGET RENJA OPD TAHUN 2023	CAPAIAN KINERJA DAN KERANGKA PENDANAAN						KELOMPOK SASARAN	PRAKIRAAN MAJU RENCANA TAHUN 2025		PERANGKAT DAERAH PENANGGUNG JAWAB
							TARGET 2024	PAGU INDIKATIF (Rp)	LOKASI	SUMBER DANA	PRIORITAS			TARGET	PAGU INDIKATIF (Rp)	
											NASIONAL	DAERAH				
1	2	3	4	5	6	7	8	9	10	11	12	13	14	15	16	17
			Jumlah Dokumen Bahan Bacaan dan Peraturan Perundang-Undangan yang Disediakan				12 Dokumen	5.000.000,00	- Kab. Tanjung Jabung Timur, Semua Kecamatan, Semua Kel/Desa	DANA TRANSFER UMUM-DANA BAGI HASIL	-	1 - Peningkatan Produktivitas Daerah TANJUNG JABUNG TIMUR BERDAYA SAING dengan SDM yang cerdas, sehat, berkesetaraan gender, terkendali serta tenaga kerja yang berkualitas	-		24.000.000,00	DINAS PERINDUSTRIAN DAN PERDAGANGAN
	3.31.01.2.06.0009	Penyelenggaraan Rapat Koordinasi dan Konsultasi SKPD														
			Jumlah Laporan Penyelenggaraan Rapat Koordinasi dan Konsultasi SKPD				12 Laporan	180.000.000,00	- Kab. Tanjung Jabung Timur, Muara Sabak Barat, Rano	DANA TRANSFER UMUM-DANA ALOKASI UMUM	-	1 - Peningkatan Produktivitas Daerah TANJUNG JABUNG TIMUR NYAMAN, AMAN DAN HARMONIS bersandar pada tata kelola pemerintahan dengan penguatan birokrasi dan pelayanan publik yang berkualitas	-		323.800.000,00	DINAS PERINDUSTRIAN DAN PERDAGANGAN

NO	KODE	URUSAN / BIDANG URUSAN / PROGRAM / KEGIATAN / SUB KEGIATAN	INDIKATOR PROGRAM / KEGIATAN / SUB KEGIATAN	TARGET AKHIR PERIODE RENSTRA OPD	REALISASI CAPAIAN RENJA OPD TAHUN 2022	PRAKIRAAN CAPAIAN TARGET RENJA OPD TAHUN 2023	CAPAIAN KINERJA DAN KERANGKA PENDANAAN						KELOMPOK SASARAN	PRAKIRAAN MAJU RENCANA TAHUN 2025		PERANGKAT DAERAH PENANGGUNG JAWAB
							TARGET 2024	PAGU INDIKATIF (Rp)	LOKASI	SUMBER DANA	PRIORITAS			TARGET	PAGU INDIKATIF (Rp)	
											NASIONAL	DAERAH				
1	2	3	4	5	6	7	8	9	10	11	12	13	14	15	16	17
	3.31.01.2.07	Pengadaan Barang Milik Daerah Penunjang Urusan Pemerintah Daerah	-	-			-	25.650.000,00			-	1 - Peningkatan Produktivitas Daerah TANJUNG JABUNG TIMUR NYAMAN, AMAN DAN HARMONIS bersandar pada tata kelola pemerintahan dengan penguatan birokrasi dan pelayanan publik yang berkualitas	-	-	56.000.000,00	DINAS PERINDUSTRIAN DAN PERDAGANGAN
	3.31.01.2.07.0006	Pengadaan Peralatan dan Mesin Lainnya														
			Jumlah Unit Peralatan dan Mesin Lainnya yang Disediakan				40 Unit	25.650.000,00	- Kab. Tanjung Jabung Timur, Muara Sabak Barat, Rano	DANA TRANSFER UMUM-DANA ALOKASI UMUM	-	1 - Peningkatan Produktivitas Daerah TANJUNG JABUNG TIMUR NYAMAN, AMAN DAN HARMONIS bersandar pada tata kelola pemerintahan dengan penguatan birokrasi dan pelayanan publik yang berkualitas	-		56.000.000,00	DINAS PERINDUSTRIAN DAN PERDAGANGAN
	3.31.01.2.08	Penyediaan Jasa Penunjang Urusan Pemerintahan Daerah	-	-			-	38.400.000,00			-	TANJUNG JABUNG TIMUR NYAMAN, AMAN DAN HARMONIS bersandar pada tata kelola pemerintahan dengan penguatan birokrasi dan pelayanan publik yang berkualitas	-	-	72.000.000,00	DINAS PERINDUSTRIAN DAN PERDAGANGAN

NO	KODE	URUSAN / BIDANG URUSAN / PROGRAM / KEGIATAN / SUB KEGIATAN	INDIKATOR PROGRAM / KEGIATAN / SUB KEGIATAN	TARGET AKHIR PERIODE RENSTRA OPD	REALISASI CAPAIAN RENJA OPD TAHUN 2022	PRAKIRAAN CAPAIAN TARGET RENJA OPD TAHUN 2023	CAPAIAN KINERJA DAN KERANGKA PENDANAAN						KELOMPOK SASARAN	PRAKIRAAN MAJU RENCANA TAHUN 2025		PERANGKAT DAERAH PENANGGUNG JAWAB
							TARGET 2024	PAGU INDIKATIF (Rp)	LOKASI	SUMBER DANA	PRIORITAS			TARGET	PAGU INDIKATIF (Rp)	
											NASIONAL	DAERAH				
1	2	3	4	5	6	7	8	9	10	11	12	13	14	15	16	17
	3.31.01.2.08.0002	Penyediaan Jasa Komunikasi, Sumber Daya Air dan Listrik														
			Jumlah Laporan Penyediaan Jasa Komunikasi, Sumber Daya Air dan Listrik yang Disediakan				12 Laporan	38.400.000,00	-	DANA TRANSFER UMUM-DANA ALOKASI UMUM	-	TANJUNG JABUNG TIMUR NYAMAN, AMAN DAN HARMONIS bersandar pada tata kelola pemerintahan dengan penguatan birokrasi dan pelayanan publik yang berkualitas	-		72.000.000,00	DINAS PERINDUSTRIAN DAN PERDAGANGAN
	3.31.01.2.09	Pemeliharaan Barang Milik Daerah Penunjang Urusan Pemerintahan Daerah	*Persentase Pemeliharaan Barang Milik Daerah Penunjang Urusan Pemerintah Daerah*	-			100 Persen	236.000.000,00			-	TANJUNG JABUNG TIMUR NYAMAN, AMAN DAN HARMONIS bersandar pada tata kelola pemerintahan dengan penguatan birokrasi dan pelayanan publik yang berkualitas	Dinas Perindustrian dan Perdagangan	-	336.000.000,00	DINAS PERINDUSTRIAN DAN PERDAGANGAN
	3.31.01.2.09.0002	Penyediaan Jasa Pemeliharaan, Biaya Pemeliharaan, Pajak dan Perizinan Kendaraan Dinas Operasional atau Lapangan														
			Jumlah Kendaraan Dinas Operasional atau Lapangan yang Dipelihara dan dibayarkan Pajak dan Perizinannya				17 Unit	171.000.000,00	- Kab. Tanjung Jabung Timur, Muara Sabak Barat, Rano	DANA TRANSFER UMUM-DANA ALOKASI UMUM	-	TANJUNG JABUNG TIMUR NYAMAN, AMAN DAN HARMONIS bersandar pada tata kelola pemerintahan dengan penguatan birokrasi dan pelayanan publik yang berkualitas	Dinas Perindustrian dan Perdagangan		216.000.000,00	DINAS PERINDUSTRIAN DAN PERDAGANGAN
	3.31.01.2.09.0009	Pemeliharaan/Rehabilitasi Gedung Kantor dan Bangunan Lainnya														

NO	KODE	URUSAN / BIDANG URUSAN / PROGRAM / KEGIATAN / SUB KEGIATAN	INDIKATOR PROGRAM / KEGIATAN / SUB KEGIATAN	TARGET AKHIR PERIODE RENSTRA OPD	REALISASI CAPAIAN RENJA OPD TAHUN 2022	PRAKIRAAN CAPAIAN TARGET RENJA OPD TAHUN 2023	CAPAIAN KINERJA DAN KERANGKA PENDANAAN						KELOMPOK SASARAN	PRAKIRAAN MAJU RENCANA TAHUN 2025		PERANGKAT DAERAH PENANGGUNG JAWAB
							TARGET 2024	PAGU INDIKATIF (Rp)	LOKASI	SUMBER DANA	PRIORITAS			TARGET	PAGU INDIKATIF (Rp)	
											NASIONAL	DAERAH				
1	2	3	4	5	6	7	8	9	10	11	12	13	14	15	16	17
			Jumlah Gedung Kantor dan Bangunan Lainnya yang Dipelihara/Direhabilitasi				5 Unit	65.000.000,00	- Kab. Tanjung Jabung Timur, Semua Kecamatan, Semua Kel/Desa	DANA TRANSFER UMUM-DANA ALOKASI UMUM	-	1 - Peningkatan Produktivitas Daerah TANJUNG JABUNG TIMUR NYAMAN, AMAN DAN HARMONIS bersandar pada tata kelola pemerintahan dengan penguatan birokrasi dan pelayanan publik yang berkualitas	Dinas Perindustrian dan Perdagangan		120.000.000,00	DINAS PERINDUSTRIAN DAN PERDAGANGAN
2.	**3.31.02**	**PROGRAM PERENCANAAN DAN PEMBANGUNAN INDUSTRI**	***Persentase Peningkatan Sentra IKM***	**-**			**55.56 Persen**	**752.216.272,00**						**-**	**915.000.000,00**	
	3.31.02.2.01	Penyusunan dan Evaluasi Rencana Pembangunan Industri Kabupaten/Kota	*Persentase Penyusunan dan Evaluasi Rencana Pembangunan Industri Kabupaten/Kota*	-			55,56 Persen	752.216.272,00			-	TANJUNG JABUNG TIMUR SE JAHTERA dengan ketahanan ekonomi yang ditopang Pertanian dan Perikanan	IKM	-	915.000.000,00	DINAS PERINDUSTRIAN DAN PERDAGANGAN
	3.31.02.2.01.0004	Koordinasi, Sinkronisasi, dan Pelaksanaan Pembangunan Sarana dan Prasarana Industri														
			Jumlah Dokumen Hasil Koordinasi, Sinkronisasi, dan Pelaksanaan Pembangunan Sarana dan Prasarana Industri				12 Dokumen	174.933.547,00	- Kab. Tanjung Jabung Timur, Semua Kecamatan, Semua Kel/Desa	DANA TRANSFER UMUM-DANA ALOKASI UMUM	-	TANJUNG JABUNG TIMUR SE JAHTERA dengan ketahanan ekonomi yang ditopang Pertanian dan Perikanan	IKM		113.000.000,00	DINAS PERINDUSTRIAN DAN PERDAGANGAN
	3.31.02.2.01.0005	Koordinasi, Sinkronisasi, dan Pelaksanaan Pemberdayaan Industri dan Peran Serta Masyarakat														

NO	KODE	URUSAN / BIDANG URUSAN / PROGRAM / KEGIATAN / SUB KEGIATAN	INDIKATOR PROGRAM / KEGIATAN / SUB KEGIATAN	TARGET AKHIR PERIODE RENSTRA OPD	REALISASI CAPAIAN RENJA OPD TAHUN 2022	PRAKIRAAN CAPAIAN TARGET RENJA OPD TAHUN 2023	CAPAIAN KINERJA DAN KERANGKA PENDANAAN						KELOMPOK SASARAN	PRAKIRAAN MAJU RENCANA TAHUN 2025		PERANGKAT DAERAH PENANGGUNG JAWAB
							TARGET 2024	PAGU INDIKATIF (Rp)	LOKASI	SUMBER DANA	PRIORITAS			TARGET	PAGU INDIKATIF (Rp)	
											NASIONAL	DAERAH				
1	2	3	4	5	6	7	8	9	10	11	12	13	14	15	16	17
			Jumlah Dokumen Hasil Koordinasi, Sinkronisasi, dan Pelaksanaan Pemberdayaan Industri dan Peran Serta Masyarakat				12 Dokumen	577.282.725,00	- Kab. Tanjung Jabung Timur, Semua Kecamatan, Semua Kel/Desa	DANA TRANSFER UMUM-DANA ALOKASI UMUM	-	TANJUNG JABUNG TIMUR SE JAHTERA dengan ketahanan ekonomi yang ditopang Pertanian dan Perikanan	IKM		802.000.000,00	DINAS PERINDUSTRIAN DAN PERDAGANGAN
3.	**3.31.03**	**PROGRAM PENGENDALIAN IZIN USAHA INDUSTRI**	***Persentase Peningkatan IKM Formal***	**-**			**34,88 Persen**	**130.046.340,00**						**-**	**166.000.000,00**	
	3.31.03.2.01	Penerbitan Izin Usaha Industri (IUI), Izin Perluasan Usaha Industri (IPUI), Izin Usaha Kawasan Industri (IUKI) dan Izin Perluasan Kawasan Industri (IPKI) Kewenangan Kabupaten/Kota	-	-			-	130.046.340,00			-	1 - Peningkatan Produktivitas Daerah TANJUNG JABUNG TIMUR SE JAHTERA dengan ketahanan ekonomi yang ditopang Pertanian dan Perikanan	IKM	-	166.000.000,00	DINAS PERINDUSTRIAN DAN PERDAGANGAN
	3.31.03.2.01.0003	Koordinasi dan Sinkronisasi Pengawasan terhadap Perizinan Berusaha sektor perindustrian yang menjadi kewenangan Kabupaten/Kota														
			0				0 0	130.046.340,00	- Kab. Tanjung Jabung Timur, Semua Kecamatan, Semua Kel/Desa	DANA TRANSFER UMUM-DANA ALOKASI UMUM	-	1 - Peningkatan Produktivitas Daerah TANJUNG JABUNG TIMUR SE JAHTERA dengan ketahanan ekonomi yang ditopang Pertanian dan Perikanan	IKM		166.000.000,00	DINAS PERINDUSTRIAN DAN PERDAGANGAN
4.	**3.31.04**	**PROGRAM PENGELOLAAN SISTEM INFORMASI INDUSTRI NASIONAL**	***Persentase Peningkatan IKM Formal***	**-**			**55,56 Persen**	**169.917.444,00**						**-**	**283.000.000,00**	

NO	KODE	URUSAN / BIDANG URUSAN / PROGRAM / KEGIATAN / SUB KEGIATAN	INDIKATOR PROGRAM / KEGIATAN / SUB KEGIATAN	TARGET AKHIR PERIODE RENSTRA OPD	REALISASI CAPAIAN RENJA OPD TAHUN 2022	PRAKIRAAN CAPAIAN TARGET RENJA OPD TAHUN 2023	CAPAIAN KINERJA DAN KERANGKA PENDANAAN						KELOMPOK SASARAN	PRAKIRAAN MAJU RENCANA TAHUN 2025		PERANGKAT DAERAH PENANGGUNG JAWAB
							TARGET 2024	PAGU INDIKATIF (Rp)	LOKASI	SUMBER DANA	PRIORITAS			TARGET	PAGU INDIKATIF (Rp)	
											NASIONAL	DAERAH				
1	2	3	4	5	6	7	8	9	10	11	12	13	14	15	16	17
	3.31.04.2.01	Penyediaan Informasi Industri untuk Informasi Industri untuk IUI, IPUI, IUKI dan IPKI Kewenangan Kabupaten/Kota	*Persentase IKM Produktif*	-			55,56 persen	169.917.444,00			-	TANJUNG JABUNG TIMUR SE JAHTERA dengan ketahanan ekonomi yang ditopang Pertanian dan Perikanan	OPD Bidang Perindustrian Dinas Perindag	-	283.000.000,00	DINAS PERINDUSTRIAN DAN PERDAGANGAN
	3.31.04.2.01.0001	Fasilitasi Pengumpulan, Pengolahan dan Analisis Data Industri, Data Kawasan Industri serta Data Lain Lingkup Kabupaten/Kota Melalui Sistem Informasi Industri Nasional (SIINas)														
			Jumlah Dokumen Hasil Fasilitasi Pengumpulan, Pengolahan dan Analisis Data Industri, Data Kawasan Industri serta Data Lain Lingkup Kabupaten/Kota Melalui Sistem Informasi Industri Nasional (SIINas)				12 Dokumen	169.917.444,00	- Kab. Tanjung Jabung Timur, Semua Kecamatan, Semua Kel/Desa	DANA TRANSFER UMUM-DANA ALOKASI UMUM	-	TANJUNG JABUNG TIMUR SE JAHTERA dengan ketahanan ekonomi yang ditopang Pertanian dan Perikanan	OPD Bidang Perindustrian Dinas Perindag		283.000.000,00	DINAS PERINDUSTRIAN DAN PERDAGANGAN
	X	**NON URUSAN**						**14.000.000,00**							**30.000.000,00**	
	X.XX	**URUSAN PEMERINTAHAN BIDANG XX**						**14.000.000,00**							**30.000.000,00**	
1.	**X.XX.01**	**PROGRAM PENUNJANG URUSAN PEMERINTAHAN DAERAH KABUPATEN/KOTA**	***Indeks Pelayanan Instansi***	**-**			**96 skor**	**14.000.000,00**						**-**	**30.000.000,00**	
	X.XX.01.2.09	Pemeliharaan Barang Milik Daerah Penunjang Urusan Pemerintahan Daerah	*Persentase Pemeliharaan Barang Milik Daerah Penunjang Urusan Pemerintah Daerah*	-			100 Persen	14.000.000,00			-	1 - Peningkatan Produktivitas Daerah TANJUNG JABUNG TIMUR SE JAHTERA dengan ketahanan ekonomi yang ditopang Pertanian dan Perikanan	-	-	30.000.000,00	DINAS PERINDUSTRIAN DAN PERDAGANGAN
	X.XX.01.2.09.0006	Pemeliharaan Peralatan dan Mesin Lainnya														

NO	KODE	URUSAN / BIDANG URUSAN / PROGRAM / KEGIATAN / SUB KEGIATAN	INDIKATOR PROGRAM / KEGIATAN / SUB KEGIATAN	TARGET AKHIR PERIODE RENSTRA OPD	REALISASI CAPAIAN RENJA OPD TAHUN 2022	PRAKIRAAN CAPAIAN TARGET RENJA OPD TAHUN 2023	CAPAIAN KINERJA DAN KERANGKA PENDANAAN						KELOMPOK SASARAN	PRAKIRAAN MAJU RENCANA TAHUN 2025		PERANGKAT DAERAH PENANGGUNG JAWAB
							TARGET 2024	PAGU INDIKATIF (Rp)	LOKASI	SUMBER DANA	PRIORITAS			TARGET	PAGU INDIKATIF (Rp)	
											NASIONAL	DAERAH				
1	2	3	4	5	6	7	8	9	10	11	12	13	14	15	16	17
			Jumlah Peralatan dan Mesin Lainnya yang Dipelihara				0 Unit	14.000.000,00	- Kab. Tanjung Jabung Timur, Semua Kecamatan, Semua Kel/Desa	DANA TRANSFER UMUM-DANA ALOKASI UMUM	-	1 - Peningkatan Produktivitas Daerah TANJUNG JABUNG TIMUR SEJAHTERA dengan ketahanan ekonomi yang ditopang Pertanian dan Perikanan	-		30.000.000,00	DINAS PERINDUSTRIAN DAN PERDAGANGAN
		SEKRETARIAT DAERAH						**27.800.022.337,00**							**30.751.789.956,00**	
	2	**URUSAN PEMERINTAHAN WAJIB YANG TIDAK BERKAITAN DENGAN PELAYANAN DASAR**						**10.000.000,00**							**10.000.000,00**	
	2.10	**URUSAN PEMERINTAHAN BIDANG PERTANAHAN**						**10.000.000,00**							**10.000.000,00**	
1.	**2.10.04**	**PROGRAM PENYELESAIAN SENGKETA TANAH GARAPAN**	**-**	**-**			**-**	**10.000.000,00**						**-**	**10.000.000,00**	
	2.10.04.2.01	Penyelesaian Sengketa Tanah Garapan dalam Daerah Kabupaten/Kota	-	-			-	10.000.000,00			-	2 - Pembangunan Sumber Daya Manusia TANJUNG JABUNG TIMUR NYAMAN, AMAN DAN HARMONIS bersandar pada tata kelola pemerintahan dengan penguatan birokrasi dan pelayanan publik yang berkualitas	-	-	10.000.000,00	SEKRETARIAT DAERAH
	2.10.04.2.01.0002	Mediasi Penyelesaian Sengketa Tanah Garapan dalam 1 (satu) Daerah Kabupaten/Kota														

NO	KODE	URUSAN / BIDANG URUSAN / PROGRAM / KEGIATAN / SUB KEGIATAN	INDIKATOR PROGRAM / KEGIATAN / SUB KEGIATAN	TARGET AKHIR PERIODE RENSTRA OPD	REALISASI CAPAIAN RENJA OPD TAHUN 2022	PRAKIRAAN CAPAIAN TARGET RENJA OPD TAHUN 2023	CAPAIAN KINERJA DAN KERANGKA PENDANAAN						KELOMPOK SASARAN	PRAKIRAAN MAJU RENCANA TAHUN 2025		PERANGKAT DAERAH PENANGGUNG JAWAB
							TARGET 2024	PAGU INDIKATIF (Rp)	LOKASI	SUMBER DANA	PRIORITAS			TARGET	PAGU INDIKATIF (Rp)	
											NASIONAL	DAERAH				
1	2	3	4	5	6	7	8	9	10	11	12	13	14	15	16	17
			Jumlah Berita Acara Hasil Mediasi Penyelesaian Kasus Sengketa dan Konflik Tanah Garapan dalam 1 (Satu) Daerah Kabupaten/Kota				5 Berita Acara	10.000.000,00	- Kab. Tanjung Jabung Timur, Semua Kecamatan, Semua Kel/Desa	DANA TRANSFER UMUM-DANA ALOKASI UMUM	-	2 - Pembangunan Sumber Daya Manusia TANJUNG JABUNG TIMUR NYAMAN, AMAN DAN HARMONIS bersandar pada tata kelola pemerintahan dengan penguatan birokrasi dan pelayanan publik yang berkualitas	-		10.000.000,00	SEKRETARIAT DAERAH
	4	**UNSUR PENDUKUNG URUSAN PEMERINTAHAN**						**27.395.622.337,00**							**30.681.789.956,00**	
	4.01	**SEKRETARIAT DAERAH**						**27.395.622.337,00**							**30.681.789.956,00**	
1.	**4.01.01**	**PROGRAM PENUNJANG URUSAN PEMERINTAHAN DAERAH KABUPATEN/KOTA**	**-**	**-**			**-**	**22.791.325.608,00**						**-**	**24.935.884.168,00**	
	4.01.01.2.01	Perencanaan, Penganggaran, dan Evaluasi Kinerja Perangkat Daerah	-	-			-	263.400.000,00			-	2 - Pembangunan Sumber Daya Manusia TANJUNG JABUNG TIMUR NYAMAN, AMAN DAN HARMONIS bersandar pada tata kelola pemerintahan dengan penguatan birokrasi dan pelayanan publik yang berkualitas	-	-	267.300.000,00	SEKRETARIAT DAERAH
	4.01.01.2.01.0001	Penyusunan Dokumen Perencanaan Perangkat Daerah														

NO	KODE	URUSAN / BIDANG URUSAN / PROGRAM / KEGIATAN / SUB KEGIATAN	INDIKATOR PROGRAM / KEGIATAN / SUB KEGIATAN	TARGET AKHIR PERIODE RENSTRA OPD	REALISASI CAPAIAN RENJA OPD TAHUN 2022	PRAKIRAAN CAPAIAN TARGET RENJA OPD TAHUN 2023	CAPAIAN KINERJA DAN KERANGKA PENDANAAN						KELOMPOK SASARAN	PRAKIRAAN MAJU RENCANA TAHUN 2025		PERANGKAT DAERAH PENANGGUNG JAWAB
							TARGET 2024	PAGU INDIKATIF (Rp)	LOKASI	SUMBER DANA	PRIORITAS			TARGET	PAGU INDIKATIF (Rp)	
											NASIONAL	DAERAH				
1	2	3	4	5	6	7	8	9	10	11	12	13	14	15	16	17
			Jumlah Dokumen Perencanaan Perangkat Daerah				4 Dokumen	16.500.000,00	-	DANA TRANSFER UMUM-DANA ALOKASI UMUM	-	2 - Pembangunan Sumber Daya Manusia TANJUNG JABUNG TIMUR NYAMAN, AMAN DAN HARMONIS bersandar pada tata kelola pemerintahan dengan penguatan birokrasi dan pelayanan publik yang berkualitas	-		16.500.000,00	SEKRETARIAT DAERAH
	4.01.01.2.01.0002	Koordinasi dan Penyusunan Dokumen RKA-SKPD														
			Jumlah Dokumen RKA-SKPD dan Laporan Hasil Koordinasi Penyusunan Dokumen RKA-SKPD				80 Dokumen	8.000.000,00	-	DANA TRANSFER UMUM-DANA ALOKASI UMUM	-	2 - Pembangunan Sumber Daya Manusia TANJUNG JABUNG TIMUR NYAMAN, AMAN DAN HARMONIS bersandar pada tata kelola pemerintahan dengan penguatan birokrasi dan pelayanan publik yang berkualitas	-		10.000.000,00	SEKRETARIAT DAERAH
	4.01.01.2.01.0003	Koordinasi dan Penyusunan Dokumen Perubahan RKA-SKPD														

NO	KODE	URUSAN / BIDANG URUSAN / PROGRAM / KEGIATAN / SUB KEGIATAN	INDIKATOR PROGRAM / KEGIATAN / SUB KEGIATAN	TARGET AKHIR PERIODE RENSTRA OPD	REALISASI CAPAIAN RENJA OPD TAHUN 2022	PRAKIRAAN CAPAIAN TARGET RENJA OPD TAHUN 2023	CAPAIAN KINERJA DAN KERANGKA PENDANAAN						KELOMPOK SASARAN	PRAKIRAAN MAJU RENCANA TAHUN 2025		PERANGKAT DAERAH PENANGGUNG JAWAB
							TARGET 2024	PAGU INDIKATIF (Rp)	LOKASI	SUMBER DANA	PRIORITAS			TARGET	PAGU INDIKATIF (Rp)	
											NASIONAL	DAERAH				
1	2	3	4	5	6	7	8	9	10	11	12	13	14	15	16	17
			Jumlah Dokumen Perubahan RKA-SKPD dan Laporan Hasil Koordinasi Penyusunan Dokumen Perubahan RKA-SKPD				1 Dokumen	13.100.000,00	-	DANA TRANSFER UMUM-DANA ALOKASI UMUM	-	2 - Pembangunan Sumber Daya Manusia TANJUNG JABUNG TIMUR NYAMAN, AMAN DAN HARMONIS bersandar pada tata kelola pemerintahan dengan penguatan birokrasi dan pelayanan publik yang berkualitas	-		13.800.000,00	SEKRETARIAT DAERAH
	4.01.01.2.01.0004	Koordinasi dan Penyusunan DPA-SKPD														
			Jumlah Dokumen DPA-SKPD dan Laporan Hasil Koordinasi Penyusunan Dokumen DPA-SKPD				1 Dokumen	12.000.000,00	-	DANA TRANSFER UMUM-DANA ALOKASI UMUM	-	2 - Pembangunan Sumber Daya Manusia TANJUNG JABUNG TIMUR NYAMAN, AMAN DAN HARMONIS bersandar pada tata kelola pemerintahan dengan penguatan birokrasi dan pelayanan publik yang berkualitas	-		13.200.000,00	SEKRETARIAT DAERAH
	4.01.01.2.01.0005	Koordinasi dan Penyusunan Perubahan DPA- SKPD														

NO	KODE	URUSAN / BIDANG URUSAN / PROGRAM / KEGIATAN / SUB KEGIATAN	INDIKATOR PROGRAM / KEGIATAN / SUB KEGIATAN	TARGET AKHIR PERIODE RENSTRA OPD	REALISASI CAPAIAN RENJA OPD TAHUN 2022	PRAKIRAAN CAPAIAN TARGET RENJA OPD TAHUN 2023	CAPAIAN KINERJA DAN KERANGKA PENDANAAN						KELOMPOK SASARAN	PRAKIRAAN MAJU RENCANA TAHUN 2025		PERANGKAT DAERAH PENANGGUNG JAWAB
							TARGET 2024	PAGU INDIKATIF (Rp)	LOKASI	SUMBER DANA	PRIORITAS			TARGET	PAGU INDIKATIF (Rp)	
											NASIONAL	DAERAH				
1	2	3	4	5	6	7	8	9	10	11	12	13	14	15	16	17
			Jumlah Dokumen Perubahan DPA-SKPD dan Laporan Hasil Koordinasi Penyusunan Dokumen Perubahan DPA-SKPD				1 Dokumen	13.800.000,00	- Kab. Tanjung Jabung Timur, Semua Kecamatan, Semua Kel/Desa	DANA TRANSFER UMUM-DANA ALOKASI UMUM	-	2 - Pembangunan Sumber Daya Manusia TANJUNG JABUNG TIMUR NYAMAN, AMAN DAN HARMONIS bersandar pada tata kelola pemerintahan dengan penguatan birokrasi dan pelayanan publik yang berkualitas	-		13.800.000,00	SEKRETARIAT DAERAH
	4.01.01.2.01.0007	Evaluasi Kinerja Perangkat Daerah														
			Jumlah Laporan Evaluasi Kinerja Perangkat Daerah				12 Laporan	200.000.000,00	-	DANA TRANSFER UMUM-DANA ALOKASI UMUM	-	2 - Pembangunan Sumber Daya Manusia TANJUNG JABUNG TIMUR NYAMAN, AMAN DAN HARMONIS bersandar pada tata kelola pemerintahan dengan penguatan birokrasi dan pelayanan publik yang berkualitas	-		200.000.000,00	SEKRETARIAT DAERAH

NO	KODE	URUSAN / BIDANG URUSAN / PROGRAM / KEGIATAN / SUB KEGIATAN	INDIKATOR PROGRAM / KEGIATAN / SUB KEGIATAN	TARGET AKHIR PERIODE RENSTRA OPD	REALISASI CAPAIAN RENJA OPD TAHUN 2022	PRAKIRAAN CAPAIAN TARGET RENJA OPD TAHUN 2023	CAPAIAN KINERJA DAN KERANGKA PENDANAAN						KELOMPOK SASARAN	PRAKIRAAN MAJU RENCANA TAHUN 2025		PERANGKAT DAERAH PENANGGUNG JAWAB
							TARGET 2024	PAGU INDIKATIF (Rp)	LOKASI	SUMBER DANA	PRIORITAS			TARGET	PAGU INDIKATIF (Rp)	
											NASIONAL	DAERAH				
1	2	3	4	5	6	7	8	9	10	11	12	13	14	15	16	17
	4.01.01.2.02	Administrasi Keuangan Perangkat Daerah	-	-			-	13.400.728.395,00			-	2 - Pembangunan Sumber Daya Manusia TANJUNG JABUNG TIMUR NYAMAN, AMAN DAN HARMONIS bersandar pada tata kelola pemerintahan dengan penguatan birokrasi dan pelayanan publik yang berkualitas	-	-	13.793.950.742,00	SEKRETARIAT DAERAH
	4.01.01.2.02.0001	Penyediaan Gaji dan Tunjangan ASN														
			Jumlah Orang yang Menerima Gaji dan Tunjangan ASN				12 Orang/bulan	12.666.117.267,00	-	DANA TRANSFER UMUM-DANA ALOKASI UMUM	-	2 - Pembangunan Sumber Daya Manusia TANJUNG JABUNG TIMUR NYAMAN, AMAN DAN HARMONIS bersandar pada tata kelola pemerintahan dengan penguatan birokrasi dan pelayanan publik yang berkualitas	-		12.876.951.442,00	SEKRETARIAT DAERAH
	4.01.01.2.02.0003	Pelaksanaan Penatausahaan dan Pengujian/Verifikasi Keuangan SKPD														

NO	KODE	URUSAN / BIDANG URUSAN / PROGRAM / KEGIATAN / SUB KEGIATAN	INDIKATOR PROGRAM / KEGIATAN / SUB KEGIATAN	TARGET AKHIR PERIODE RENSTRA OPD	REALISASI CAPAIAN RENJA OPD TAHUN 2022	PRAKIRAAN CAPAIAN TARGET RENJA OPD TAHUN 2023	CAPAIAN KINERJA DAN KERANGKA PENDANAAN						KELOMPOK SASARAN	PRAKIRAAN MAJU RENCANA TAHUN 2025		PERANGKAT DAERAH PENANGGUNG JAWAB
							TARGET 2024	PAGU INDIKATIF (Rp)	LOKASI	SUMBER DANA	PRIORITAS			TARGET	PAGU INDIKATIF (Rp)	
											NASIONAL	DAERAH				
1	2	3	4	5	6	7	8	9	10	11	12	13	14	15	16	17
			Jumlah Dokumen Penatausahaan dan Pengujian/Verifikasi Keuangan SKPD				12 Dokumen	709.118.495,00	- Kab. Tanjung Jabung Timur, Semua Kecamatan, Semua Kel/Desa	DANA TRANSFER UMUM-DANA ALOKASI UMUM	-	2 - Pembangunan Sumber Daya Manusia TANJUNG JABUNG TIMUR NYAMAN, AMAN DAN HARMONIS bersandar pada tata kelola pemerintahan dengan penguatan birokrasi dan pelayanan publik yang berkualitas	-		888.499.300,00	SEKRETARIAT DAERAH
	4.01.01.2.02.0005	Koordinasi dan Penyusunan Laporan Keuangan Akhir Tahun SKPD														
			Jumlah Laporan Keuangan Akhir Tahun SKPD dan Laporan Hasil Koordinasi Penyusunan Laporan Keuangan Akhir Tahun SKPD				4 Laporan	9.000.000,00	-	DANA TRANSFER UMUM-DANA ALOKASI UMUM	-	2 - Pembangunan Sumber Daya Manusia TANJUNG JABUNG TIMUR NYAMAN, AMAN DAN HARMONIS bersandar pada tata kelola pemerintahan dengan penguatan birokrasi dan pelayanan publik yang berkualitas	-		9.000.000,00	SEKRETARIAT DAERAH
	4.01.01.2.02.0006	Pengelolaan dan Penyiapan Bahan Tanggapan Pemeriksaan														

NO	KODE	URUSAN / BIDANG URUSAN / PROGRAM / KEGIATAN / SUB KEGIATAN	INDIKATOR PROGRAM / KEGIATAN / SUB KEGIATAN	TARGET AKHIR PERIODE RENSTRA OPD	REALISASI CAPAIAN RENJA OPD TAHUN 2022	PRAKIRAAN CAPAIAN TARGET RENJA OPD TAHUN 2023	CAPAIAN KINERJA DAN KERANGKA PENDANAAN						KELOMPOK SASARAN	PRAKIRAAN MAJU RENCANA TAHUN 2025		PERANGKAT DAERAH PENANGGUNG JAWAB
							TARGET 2024	PAGU INDIKATIF (Rp)	LOKASI	SUMBER DANA	PRIORITAS			TARGET	PAGU INDIKATIF (Rp)	
											NASIONAL	DAERAH				
1	2	3	4	5	6	7	8	9	10	11	12	13	14	15	16	17
			Jumlah Dokumen Bahan Tanggapan Pemeriksaan dan Tindak Lanjut Pemeriksaan				2 Dokumen	4.500.000,00	-	DANA TRANSFER UMUM-DANA ALOKASI UMUM	-	2 - Pembangunan Sumber Daya Manusia TANJUNG JABUNG TIMUR NYAMAN, AMAN DAN HARMONIS bersandar pada tata kelola pemerintahan dengan penguatan birokrasi dan pelayanan publik yang berkualitas	-		7.500.000,00	SEKRETARIAT DAERAH
	4.01.01.2.02.0007	Koordinasi dan Penyusunan Laporan Keuangan Bulanan/ Triwulanan/ Semesteran SKPD														
			Jumlah Laporan Keuangan Bulanan/ Triwulanan/ Semesteran SKPD dan Laporan Koordinasi Penyusunan Laporan Keuangan Bulanan/Triwulanan/Semesteran SKPD				6 Laporan	11.992.633,00	- Kab. Tanjung Jabung Timur, Semua Kecamatan, Semua Kel/Desa	DANA TRANSFER UMUM-DANA ALOKASI UMUM	-	2 - Pembangunan Sumber Daya Manusia TANJUNG JABUNG TIMUR NYAMAN, AMAN DAN HARMONIS bersandar pada tata kelola pemerintahan dengan penguatan birokrasi dan pelayanan publik yang berkualitas	-		12.000.000,00	SEKRETARIAT DAERAH

NO	KODE	URUSAN / BIDANG URUSAN / PROGRAM / KEGIATAN / SUB KEGIATAN	INDIKATOR PROGRAM / KEGIATAN / SUB KEGIATAN	TARGET AKHIR PERIODE RENSTRA OPD	REALISASI CAPAIAN RENJA OPD TAHUN 2022	PRAKIRAAN CAPAIAN TARGET RENJA OPD TAHUN 2023	CAPAIAN KINERJA DAN KERANGKA PENDANAAN						KELOMPOK SASARAN	PRAKIRAAN MAJU RENCANA TAHUN 2025		PERANGKAT DAERAH PENANGGUNG JAWAB
							TARGET 2024	PAGU INDIKATIF (Rp)	LOKASI	SUMBER DANA	PRIORITAS			TARGET	PAGU INDIKATIF (Rp)	
											NASIONAL	DAERAH				
1	2	3	4	5	6	7	8	9	10	11	12	13	14	15	16	17
	4.01.01.2.03	Administrasi Barang Milik Daerah pada Perangkat Daerah	-	-			-	27.300.000,00			-	2 - Pembangunan Sumber Daya Manusia TANJUNG JABUNG TIMUR NYAMAN, AMAN DAN HARMONIS bersandar pada tata kelola pemerintahan dengan penguatan birokrasi dan pelayanan publik yang berkualitas	-	-	27.500.000,00	SEKRETARIAT DAERAH
	4.01.01.2.03.0001	Penyusunan Perencanaan Kebutuhan Barang Milik Daerah SKPD														
			Jumlah Rencana Kebutuhan Barang Milik Daerah SKPD				5 Dokumen	16.500.000,00	-	DANA TRANSFER UMUM-DANA ALOKASI UMUM	-	2 - Pembangunan Sumber Daya Manusia TANJUNG JABUNG TIMUR NYAMAN, AMAN DAN HARMONIS bersandar pada tata kelola pemerintahan dengan penguatan birokrasi dan pelayanan publik yang berkualitas	-		16.500.000,00	SEKRETARIAT DAERAH
	4.01.01.2.03.0004	Pembinaan, Pengawasan, dan Pengendalian Barang Milik Daerah pada SKPD														

NO	KODE	URUSAN / BIDANG URUSAN / PROGRAM / KEGIATAN / SUB KEGIATAN	INDIKATOR PROGRAM / KEGIATAN / SUB KEGIATAN	TARGET AKHIR PERIODE RENSTRA OPD	REALISASI CAPAIAN RENJA OPD TAHUN 2022	PRAKIRAAN CAPAIAN TARGET RENJA OPD TAHUN 2023	CAPAIAN KINERJA DAN KERANGKA PENDANAAN						KELOMPOK SASARAN	PRAKIRAAN MAJU RENCANA TAHUN 2025		PERANGKAT DAERAH PENANGGUNG JAWAB
							TARGET 2024	PAGU INDIKATIF (Rp)	LOKASI	SUMBER DANA	PRIORITAS			TARGET	PAGU INDIKATIF (Rp)	
											NASIONAL	DAERAH				
1	2	3	4	5	6	7	8	9	10	11	12	13	14	15	16	17
			Jumlah Laporan Hasil Pembinaan, Pengawasan, dan Pengendalian Barang Milik Daerah pada SKPD				8 Laporan	10.800.000,00	- Semua Kota/Kab, Semua Kecamatan, Semua Kel/Desa - Kab. Tanjung Jabung Timur, Semua Kecamatan, Semua Kel/Desa	DANA TRANSFER UMUM-DANA ALOKASI UMUM	-	2 - Pembangunan Sumber Daya Manusia TANJUNG JABUNG TIMUR NYAMAN, AMAN DAN HARMONIS bersandar pada tata kelola pemerintahan dengan penguatan birokrasi dan pelayanan publik yang berkualitas	-		11.000.000,00	SEKRETARIAT DAERAH
	4.01.01.2.05	Administrasi Kepegawaian Perangkat Daerah	-	-			-	149.750.000,00			-	2 - Pembangunan Sumber Daya Manusia TANJUNG JABUNG TIMUR NYAMAN, AMAN DAN HARMONIS bersandar pada tata kelola pemerintahan dengan penguatan birokrasi dan pelayanan publik yang berkualitas	-	-	211.991.116,00	SEKRETARIAT DAERAH
	4.01.01.2.05.0002	Pengadaan Pakaian Dinas beserta Atribut Kelengkapannya														

NO	KODE	URUSAN / BIDANG URUSAN / PROGRAM / KEGIATAN / SUB KEGIATAN	INDIKATOR PROGRAM / KEGIATAN / SUB KEGIATAN	TARGET AKHIR PERIODE RENSTRA OPD	REALISASI CAPAIAN RENJA OPD TAHUN 2022	PRAKIRAAN CAPAIAN TARGET RENJA OPD TAHUN 2023	CAPAIAN KINERJA DAN KERANGKA PENDANAAN						KELOMPOK SASARAN	PRAKIRAAN MAJU RENCANA TAHUN 2025		PERANGKAT DAERAH PENANGGUNG JAWAB
							TARGET 2024	PAGU INDIKATIF (Rp)	LOKASI	SUMBER DANA	PRIORITAS			TARGET	PAGU INDIKATIF (Rp)	
											NASIONAL	DAERAH				
1	2	3	4	5	6	7	8	9	10	11	12	13	14	15	16	17
			Jumlah Paket Pakaian Dinas beserta Atribut Kelengkapan				263 Paket	139.750.000,00	-	DANA TRANSFER UMUM-DANA ALOKASI UMUM	-	2 - Pembangunan Sumber Daya Manusia TANJUNG JABUNG TIMUR NYAMAN, AMAN DAN HARMONIS bersandar pada tata kelola pemerintahan dengan penguatan birokrasi dan pelayanan publik yang berkualitas	-		129.250.000,00	SEKRETARIAT DAERAH
	4.01.01.2.05.0009	Pendidikan dan Pelatihan Pegawai Berdasarkan Tugas dan Fungsi														
			Jumlah Pegawai Berdasarkan Tugas dan Fungsi yang Mengikuti Pendidikan dan Pelatihan				54 Orang	10.000.000,00	-	DANA TRANSFER UMUM-DANA ALOKASI UMUM	-	2 - Pembangunan Sumber Daya Manusia TANJUNG JABUNG TIMUR NYAMAN, AMAN DAN HARMONIS bersandar pada tata kelola pemerintahan dengan penguatan birokrasi dan pelayanan publik yang berkualitas	-		82.741.116,00	SEKRETARIAT DAERAH

NO	KODE	URUSAN / BIDANG URUSAN / PROGRAM / KEGIATAN / SUB KEGIATAN	INDIKATOR PROGRAM / KEGIATAN / SUB KEGIATAN	TARGET AKHIR PERIODE RENSTRA OPD	REALISASI CAPAIAN RENJA OPD TAHUN 2022	PRAKIRAAN CAPAIAN TARGET RENJA OPD TAHUN 2023	CAPAIAN KINERJA DAN KERANGKA PENDANAAN						KELOMPOK SASARAN	PRAKIRAAN MAJU RENCANA TAHUN 2025		PERANGKAT DAERAH PENANGGUNG JAWAB
							TARGET 2024	PAGU INDIKATIF (Rp)	LOKASI	SUMBER DANA	PRIORITAS			TARGET	PAGU INDIKATIF (Rp)	
											NASIONAL	DAERAH				
1	2	3	4	5	6	7	8	9	10	11	12	13	14	15	16	17
	4.01.01.2.06	Administrasi Umum Perangkat Daerah	-	-			-	1.621.983.722,00			-	2 - Pembangunan Sumber Daya Manusia TANJUNG JABUNG TIMUR NYAMAN, AMAN DAN HARMONIS bersandar pada tata kelola pemerintahan dengan penguatan birokrasi dan pelayanan publik yang berkualitas	-	-	1.650.487.871,00	SEKRETARIAT DAERAH
	4.01.01.2.06.0001	Penyediaan Komponen Instalasi Listrik/Penerangan Bangunan Kantor														
			Jumlah Paket Komponen Instalasi Listrik/Penerangan Bangunan Kantor yang Disediakan				7 Paket	3.415.000,00	- Kab. Tanjung Jabung Timur, Semua Kecamatan, Semua Kel/Desa	DANA TRANSFER UMUM-DANA ALOKASI UMUM	-	2 - Pembangunan Sumber Daya Manusia TANJUNG JABUNG TIMUR NYAMAN, AMAN DAN HARMONIS bersandar pada tata kelola pemerintahan dengan penguatan birokrasi dan pelayanan publik yang berkualitas	-		120.000.000,00	SEKRETARIAT DAERAH
	4.01.01.2.06.0002	Penyediaan Peralatan dan Perlengkapan Kantor														

NO	KODE	URUSAN / BIDANG URUSAN / PROGRAM / KEGIATAN / SUB KEGIATAN	INDIKATOR PROGRAM / KEGIATAN / SUB KEGIATAN	TARGET AKHIR PERIODE RENSTRA OPD	REALISASI CAPAIAN RENJA OPD TAHUN 2022	PRAKIRAAN CAPAIAN TARGET RENJA OPD TAHUN 2023	CAPAIAN KINERJA DAN KERANGKA PENDANAAN						KELOMPOK SASARAN	PRAKIRAAN MAJU RENCANA TAHUN 2025		PERANGKAT DAERAH PENANGGUNG JAWAB
							TARGET 2024	PAGU INDIKATIF (Rp)	LOKASI	SUMBER DANA	PRIORITAS			TARGET	PAGU INDIKATIF (Rp)	
											NASIONAL	DAERAH				
1	2	3	4	5	6	7	8	9	10	11	12	13	14	15	16	17
			Jumlah Paket Peralatan dan Perlengkapan Kantor yang Disediakan				7 Paket	144.819.432,00	-	DANA TRANSFER UMUM-DANA ALOKASI UMUM	-	2 - Pembangunan Sumber Daya Manusia TANJUNG JABUNG TIMUR NYAMAN, AMAN DAN HARMONIS bersandar pada tata kelola pemerintahan dengan penguatan birokrasi dan pelayanan publik yang berkualitas	-		196.629.091,00	SEKRETARIAT DAERAH
	4.01.01.2.06.0004	Penyediaan Bahan Logistik Kantor														
			Jumlah Paket Bahan Logistik Kantor yang Disediakan				15 Paket	16.235.000,00	- Kab. Tanjung Jabung Timur, Semua Kecamatan, Semua Kel/Desa	DANA TRANSFER UMUM-DANA ALOKASI UMUM	-	2 - Pembangunan Sumber Daya Manusia TANJUNG JABUNG TIMUR NYAMAN, AMAN DAN HARMONIS bersandar pada tata kelola pemerintahan dengan penguatan birokrasi dan pelayanan publik yang berkualitas	-		120.000.000,00	SEKRETARIAT DAERAH
	4.01.01.2.06.0005	Penyediaan Barang Cetakan dan Penggandaan														

NO	KODE	URUSAN / BIDANG URUSAN / PROGRAM / KEGIATAN / SUB KEGIATAN	INDIKATOR PROGRAM / KEGIATAN / SUB KEGIATAN	TARGET AKHIR PERIODE RENSTRA OPD	REALISASI CAPAIAN RENJA OPD TAHUN 2022	PRAKIRAAN CAPAIAN TARGET RENJA OPD TAHUN 2023	CAPAIAN KINERJA DAN KERANGKA PENDANAAN						KELOMPOK SASARAN	PRAKIRAAN MAJU RENCANA TAHUN 2025		PERANGKAT DAERAH PENANGGUNG JAWAB
							TARGET 2024	PAGU INDIKATIF (Rp)	LOKASI	SUMBER DANA	PRIORITAS			TARGET	PAGU INDIKATIF (Rp)	
											NASIONAL	DAERAH				
1	2	3	4	5	6	7	8	9	10	11	12	13	14	15	16	17
			Jumlah Paket Barang Cetakan dan Penggandaan yang Disediakan				8 Paket	121.034.290,00	-	DANA TRANSFER UMUM-DANA ALOKASI UMUM	-	2 - Pembangunan Sumber Daya Manusia TANJUNG JABUNG TIMUR NYAMAN, AMAN DAN HARMONIS bersandar pada tata kelola pemerintahan dengan penguatan birokrasi dan pelayanan publik yang berkualitas	-		173.858.780,00	SEKRETARIAT DAERAH
	4.01.01.2.06.0008	Fasilitasi Kunjungan Tamu														
			Jumlah Laporan Fasilitasi Kunjungan Tamu				12 Laporan	1.026.480.000,00	-	DANA TRANSFER UMUM-DANA ALOKASI UMUM	-	2 - Pembangunan Sumber Daya Manusia TANJUNG JABUNG TIMUR NYAMAN, AMAN DAN HARMONIS bersandar pada tata kelola pemerintahan dengan penguatan birokrasi dan pelayanan publik yang berkualitas	-		730.000.000,00	SEKRETARIAT DAERAH
	4.01.01.2.06.0009	Penyelenggaraan Rapat Koordinasi dan Konsultasi SKPD														

NO	KODE	URUSAN / BIDANG URUSAN / PROGRAM / KEGIATAN / SUB KEGIATAN	INDIKATOR PROGRAM / KEGIATAN / SUB KEGIATAN	TARGET AKHIR PERIODE RENSTRA OPD	REALISASI CAPAIAN RENJA OPD TAHUN 2022	PRAKIRAAN CAPAIAN TARGET RENJA OPD TAHUN 2023	CAPAIAN KINERJA DAN KERANGKA PENDANAAN						KELOMPOK SASARAN	PRAKIRAAN MAJU RENCANA TAHUN 2025		PERANGKAT DAERAH PENANGGUNG JAWAB
							TARGET 2024	PAGU INDIKATIF (Rp)	LOKASI	SUMBER DANA	PRIORITAS			TARGET	PAGU INDIKATIF (Rp)	
											NASIONAL	DAERAH				
1	2	3	4	5	6	7	8	9	10	11	12	13	14	15	16	17
			Jumlah Laporan Penyelenggaraan Rapat Koordinasi dan Konsultasi SKPD				12 Laporan	310.000.000,00	-	DANA TRANSFER UMUM-DANA ALOKASI UMUM	-	2 - Pembangunan Sumber Daya Manusia TANJUNG JABUNG TIMUR NYAMAN, AMAN DAN HARMONIS bersandar pada tata kelola pemerintahan dengan penguatan birokrasi dan pelayanan publik yang berkualitas	-		310.000.000,00	SEKRETARIAT DAERAH
	4.01.01.2.07	Pengadaan Barang Milik Daerah Penunjang Urusan Pemerintah Daerah	-	-			-	9.205.470,00			-	2 - Pembangunan Sumber Daya Manusia TANJUNG JABUNG TIMUR NYAMAN, AMAN DAN HARMONIS bersandar pada tata kelola pemerintahan dengan penguatan birokrasi dan pelayanan publik yang berkualitas	-	-	184.604.983,00	SEKRETARIAT DAERAH
	4.01.01.2.07.0005	Pengadaan Mebel														

NO	KODE	URUSAN / BIDANG URUSAN / PROGRAM / KEGIATAN / SUB KEGIATAN	INDIKATOR PROGRAM / KEGIATAN / SUB KEGIATAN	TARGET AKHIR PERIODE RENSTRA OPD	REALISASI CAPAIAN RENJA OPD TAHUN 2022	PRAKIRAAN CAPAIAN TARGET RENJA OPD TAHUN 2023	CAPAIAN KINERJA DAN KERANGKA PENDANAAN						KELOMPOK SASARAN	PRAKIRAAN MAJU RENCANA TAHUN 2025		PERANGKAT DAERAH PENANGGUNG JAWAB
							TARGET 2024	PAGU INDIKATIF (Rp)	LOKASI	SUMBER DANA	PRIORITAS			TARGET	PAGU INDIKATIF (Rp)	
											NASIONAL	DAERAH				
1	2	3	4	5	6	7	8	9	10	11	12	13	14	15	16	17
			Jumlah Paket Mebel yang Disediakan				6 Unit	3.500.000,00	-	DANA TRANSFER UMUM-DANA ALOKASI UMUM	-	2 - Pembangunan Sumber Daya Manusia TANJUNG JABUNG TIMUR NYAMAN, AMAN DAN HARMONIS bersandar pada tata kelola pemerintahan dengan penguatan birokrasi dan pelayanan publik yang berkualitas	-		26.061.345,00	SEKRETARIAT DAERAH
	4.01.01.2.07.0006	Pengadaan Peralatan dan Mesin Lainnya														
			Jumlah Unit Peralatan dan Mesin Lainnya yang Disediakan				12 Unit	3.260.000,00	-	DANA TRANSFER UMUM-DANA ALOKASI UMUM	-	2 - Pembangunan Sumber Daya Manusia TANJUNG JABUNG TIMUR NYAMAN, AMAN DAN HARMONIS bersandar pada tata kelola pemerintahan dengan penguatan birokrasi dan pelayanan publik yang berkualitas	-		154.743.638,00	SEKRETARIAT DAERAH
	4.01.01.2.07.0007	Pengadaan Aset Tetap Lainnya														

NO	KODE	URUSAN / BIDANG URUSAN / PROGRAM / KEGIATAN / SUB KEGIATAN	INDIKATOR PROGRAM / KEGIATAN / SUB KEGIATAN	TARGET AKHIR PERIODE RENSTRA OPD	REALISASI CAPAIAN RENJA OPD TAHUN 2022	PRAKIRAAN CAPAIAN TARGET RENJA OPD TAHUN 2023	CAPAIAN KINERJA DAN KERANGKA PENDANAAN						KELOMPOK SASARAN	PRAKIRAAN MAJU RENCANA TAHUN 2025		PERANGKAT DAERAH PENANGGUNG JAWAB
							TARGET 2024	PAGU INDIKATIF (Rp)	LOKASI	SUMBER DANA	PRIORITAS			TARGET	PAGU INDIKATIF (Rp)	
											NASIONAL	DAERAH				
1	2	3	4	5	6	7	8	9	10	11	12	13	14	15	16	17
			Jumlah Unit Aset Tetap Lainnya yang Disediakan				2 Unit	2.445.470,00	-	DANA TRANSFER UMUM-DANA ALOKASI UMUM	-	2 - Pembangunan Sumber Daya Manusia TANJUNG JABUNG TIMUR NYAMAN, AMAN DAN HARMONIS bersandar pada tata kelola pemerintahan dengan penguatan birokrasi dan pelayanan publik yang berkualitas	-		3.800.000,00	SEKRETARIAT DAERAH
	4.01.01.2.08	Penyediaan Jasa Penunjang Urusan Pemerintahan Daerah	-	-			-	3.314.930.000,00			-	2 - Pembangunan Sumber Daya Manusia TANJUNG JABUNG TIMUR NYAMAN, AMAN DAN HARMONIS bersandar pada tata kelola pemerintahan dengan penguatan birokrasi dan pelayanan publik yang berkualitas	-	-	3.437.548.500,00	SEKRETARIAT DAERAH
	4.01.01.2.08.0002	Penyediaan Jasa Komunikasi, Sumber Daya Air dan Listrik														

NO	KODE	URUSAN / BIDANG URUSAN / PROGRAM / KEGIATAN / SUB KEGIATAN	INDIKATOR PROGRAM / KEGIATAN / SUB KEGIATAN	TARGET AKHIR PERIODE RENSTRA OPD	REALISASI CAPAIAN RENJA OPD TAHUN 2022	PRAKIRAAN CAPAIAN TARGET RENJA OPD TAHUN 2023	CAPAIAN KINERJA DAN KERANGKA PENDANAAN						KELOMPOK SASARAN	PRAKIRAAN MAJU RENCANA TAHUN 2025		PERANGKAT DAERAH PENANGGUNG JAWAB
							TARGET 2024	PAGU INDIKATIF (Rp)	LOKASI	SUMBER DANA	PRIORITAS			TARGET	PAGU INDIKATIF (Rp)	
											NASIONAL	DAERAH				
1	2	3	4	5	6	7	8	9	10	11	12	13	14	15	16	17
			Jumlah Laporan Penyediaan Jasa Komunikasi, Sumber Daya Air dan Listrik yang Disediakan				12 Laporan	1.133.280.000,00	-	DANA TRANSFER UMUM-DANA ALOKASI UMUM	-	2 - Pembangunan Sumber Daya Manusia TANJUNG JABUNG TIMUR NYAMAN, AMAN DAN HARMONIS bersandar pada tata kelola pemerintahan dengan penguatan birokrasi dan pelayanan publik yang berkualitas	-		1.155.480.000,00	SEKRETARIAT DAERAH
	4.01.01.2.08.0003	Penyediaan Jasa Peralatan dan Perlengkapan Kantor														
			Jumlah Laporan Penyediaan Jasa Peralatan dan Perlengkapan Kantor yang Disediakan				12 Laporan	438.150.000,00	-	DANA TRANSFER UMUM-DANA ALOKASI UMUM	-	2 - Pembangunan Sumber Daya Manusia TANJUNG JABUNG TIMUR NYAMAN, AMAN DAN HARMONIS bersandar pada tata kelola pemerintahan dengan penguatan birokrasi dan pelayanan publik yang berkualitas	-		599.068.500,00	SEKRETARIAT DAERAH
	4.01.01.2.08.0004	Penyediaan Jasa Pelayanan Umum Kantor														

NO	KODE	URUSAN / BIDANG URUSAN / PROGRAM / KEGIATAN / SUB KEGIATAN	INDIKATOR PROGRAM / KEGIATAN / SUB KEGIATAN	TARGET AKHIR PERIODE RENSTRA OPD	REALISASI CAPAIAN RENJA OPD TAHUN 2022	PRAKIRAAN CAPAIAN TARGET RENJA OPD TAHUN 2023	CAPAIAN KINERJA DAN KERANGKA PENDANAAN						KELOMPOK SASARAN	PRAKIRAAN MAJU RENCANA TAHUN 2025		PERANGKAT DAERAH PENANGGUNG JAWAB
							TARGET 2024	PAGU INDIKATIF (Rp)	LOKASI	SUMBER DANA	PRIORITAS			TARGET	PAGU INDIKATIF (Rp)	
											NASIONAL	DAERAH				
1	2	3	4	5	6	7	8	9	10	11	12	13	14	15	16	17
			Jumlah Laporan Penyediaan Jasa Pelayanan Umum Kantor yang Disediakan				11 Laporan	1.743.500.000,00	-	DANA TRANSFER UMUM-DANA ALOKASI UMUM	-	2 - Pembangunan Sumber Daya Manusia TANJUNG JABUNG TIMUR NYAMAN, AMAN DAN HARMONIS bersandar pada tata kelola pemerintahan dengan penguatan birokrasi dan pelayanan publik yang berkualitas	-		1.683.000.000,00	SEKRETARIAT DAERAH
	4.01.01.2.09	Pemeliharaan Barang Milik Daerah Penunjang Urusan Pemerintahan Daerah	-	-			-	1.093.510.000,00			-	2 - Pembangunan Sumber Daya Manusia TANJUNG JABUNG TIMUR NYAMAN, AMAN DAN HARMONIS bersandar pada tata kelola pemerintahan dengan penguatan birokrasi dan pelayanan publik yang berkualitas	-	-	1.969.040.000,00	SEKRETARIAT DAERAH
	4.01.01.2.09.0001	Penyediaan Jasa Pemeliharaan, Biaya Pemeliharaan, dan Pajak Kendaraan Perorangan Dinas atau Kendaraan Dinas Jabatan														

NO	KODE	URUSAN / BIDANG URUSAN / PROGRAM / KEGIATAN / SUB KEGIATAN	INDIKATOR PROGRAM / KEGIATAN / SUB KEGIATAN	TARGET AKHIR PERIODE RENSTRA OPD	REALISASI CAPAIAN RENJA OPD TAHUN 2022	PRAKIRAAN CAPAIAN TARGET RENJA OPD TAHUN 2023	CAPAIAN KINERJA DAN KERANGKA PENDANAAN						KELOMPOK SASARAN	PRAKIRAAN MAJU RENCANA TAHUN 2025		PERANGKAT DAERAH PENANGGUNG JAWAB
							TARGET 2024	PAGU INDIKATIF (Rp)	LOKASI	SUMBER DANA	PRIORITAS			TARGET	PAGU INDIKATIF (Rp)	
											NASIONAL	DAERAH				
1	2	3	4	5	6	7	8	9	10	11	12	13	14	15	16	17
			Jumlah Kendaraan Perorangan Dinas atau Kendaraan Dinas Jabatan yang Dipelihara dan dibayarkan Pajaknya				71 Unit	589.100.000,00	-	DANA TRANSFER UMUM-DANA ALOKASI UMUM	-	2 - Pembangunan Sumber Daya Manusia TANJUNG JABUNG TIMUR NYAMAN, AMAN DAN HARMONIS bersandar pada tata kelola pemerintahan dengan penguatan birokrasi dan pelayanan publik yang berkualitas	-		751.540.000,00	SEKRETARIAT DAERAH
	4.01.01.2.09.0005	Pemeliharaan Mebel														
			Jumlah Mebel yang Dipelihara				12 Unit	15.000.000,00	-	DANA TRANSFER UMUM-DANA ALOKASI UMUM	-	2 - Pembangunan Sumber Daya Manusia TANJUNG JABUNG TIMUR NYAMAN, AMAN DAN HARMONIS bersandar pada tata kelola pemerintahan dengan penguatan birokrasi dan pelayanan publik yang berkualitas	-		256.500.000,00	SEKRETARIAT DAERAH
	4.01.01.2.09.0006	Pemeliharaan Peralatan dan Mesin Lainnya														

NO	KODE	URUSAN / BIDANG URUSAN / PROGRAM / KEGIATAN / SUB KEGIATAN	INDIKATOR PROGRAM / KEGIATAN / SUB KEGIATAN	TARGET AKHIR PERIODE RENSTRA OPD	REALISASI CAPAIAN RENJA OPD TAHUN 2022	PRAKIRAAN CAPAIAN TARGET RENJA OPD TAHUN 2023	CAPAIAN KINERJA DAN KERANGKA PENDANAAN						KELOMPOK SASARAN	PRAKIRAAN MAJU RENCANA TAHUN 2025		PERANGKAT DAERAH PENANGGUNG JAWAB
							TARGET 2024	PAGU INDIKATIF (Rp)	LOKASI	SUMBER DANA	PRIORITAS			TARGET	PAGU INDIKATIF (Rp)	
											NASIONAL	DAERAH				
1	2	3	4	5	6	7	8	9	10	11	12	13	14	15	16	17
			Jumlah Peralatan dan Mesin Lainnya yang Dipelihara				12 Unit	109.410.000,00	-	DANA TRANSFER UMUM-DANA ALOKASI UMUM	-	2 - Pembangunan Sumber Daya Manusia TANJUNG JABUNG TIMUR NYAMAN, AMAN DAN HARMONIS bersandar pada tata kelola pemerintahan dengan penguatan birokrasi dan pelayanan publik yang berkualitas	-		308.000.000,00	SEKRETARIAT DAERAH
	4.01.01.2.09.0007	Pemeliharaan Aset Tetap Lainnya														
			Jumlah Aset Tetap Lainnya yang Dipelihara				12 Unit	70.000.000,00	-	DANA TRANSFER UMUM-DANA ALOKASI UMUM	-	2 - Pembangunan Sumber Daya Manusia TANJUNG JABUNG TIMUR NYAMAN, AMAN DAN HARMONIS bersandar pada tata kelola pemerintahan dengan penguatan birokrasi dan pelayanan publik yang berkualitas	-		129.000.000,00	SEKRETARIAT DAERAH
	4.01.01.2.09.0009	Pemeliharaan/Rehabilitasi Gedung Kantor dan Bangunan Lainnya														

NO	KODE	URUSAN / BIDANG URUSAN / PROGRAM / KEGIATAN / SUB KEGIATAN	INDIKATOR PROGRAM / KEGIATAN / SUB KEGIATAN	TARGET AKHIR PERIODE RENSTRA OPD	REALISASI CAPAIAN RENJA OPD TAHUN 2022	PRAKIRAAN CAPAIAN TARGET RENJA OPD TAHUN 2023	CAPAIAN KINERJA DAN KERANGKA PENDANAAN						KELOMPOK SASARAN	PRAKIRAAN MAJU RENCANA TAHUN 2025		PERANGKAT DAERAH PENANGGUNG JAWAB
							TARGET 2024	PAGU INDIKATIF (Rp)	LOKASI	SUMBER DANA	PRIORITAS			TARGET	PAGU INDIKATIF (Rp)	
											NASIONAL	DAERAH				
1	2	3	4	5	6	7	8	9	10	11	12	13	14	15	16	17
			Jumlah Gedung Kantor dan Bangunan Lainnya yang Dipelihara/Direhabilitasi				6 Unit	235.000.000,00	- Kab. Tanjung Jabung Timur, Semua Kecamatan, Semua Kel/Desa	DANA TRANSFER UMUM-DANA ALOKASI UMUM	-	2 - Pembangunan Sumber Daya Manusia TANJUNG JABUNG TIMUR NYAMAN, AMAN DAN HARMONIS bersandar pada tata kelola pemerintahan dengan penguatan birokrasi dan pelayanan publik yang berkualitas	-		200.000.000,00	SEKRETARIAT DAERAH
	4.01.01.2.09.0010	Pemeliharaan/Rehabilitasi Sarana dan Prasarana Gedung Kantor atau Bangunan Lainnya														
			Jumlah Sarana dan Prasarana Gedung Kantor atau Bangunan Lainnya yang Dipelihara/Direhabilitasi				1 Unit	15.000.000,00	- Kab. Tanjung Jabung Timur, Semua Kecamatan, Semua Kel/Desa	DANA TRANSFER UMUM-DANA ALOKASI UMUM	-	2 - Pembangunan Sumber Daya Manusia TANJUNG JABUNG TIMUR NYAMAN, AMAN DAN HARMONIS bersandar pada tata kelola pemerintahan dengan penguatan birokrasi dan pelayanan publik yang berkualitas	-		194.000.000,00	SEKRETARIAT DAERAH
	4.01.01.2.09.0011	Pemeliharaan/Rehabilitasi Sarana dan Prasarana Pendukung Gedung Kantor atau Bangunan Lainnya														

NO	KODE	URUSAN / BIDANG URUSAN / PROGRAM / KEGIATAN / SUB KEGIATAN	INDIKATOR PROGRAM / KEGIATAN / SUB KEGIATAN	TARGET AKHIR PERIODE RENSTRA OPD	REALISASI CAPAIAN RENJA OPD TAHUN 2022	PRAKIRAAN CAPAIAN TARGET RENJA OPD TAHUN 2023	CAPAIAN KINERJA DAN KERANGKA PENDANAAN						KELOMPOK SASARAN	PRAKIRAAN MAJU RENCANA TAHUN 2025		PERANGKAT DAERAH PENANGGUNG JAWAB
							TARGET 2024	PAGU INDIKATIF (Rp)	LOKASI	SUMBER DANA	PRIORITAS			TARGET	PAGU INDIKATIF (Rp)	
											NASIONAL	DAERAH				
1	2	3	4	5	6	7	8	9	10	11	12	13	14	15	16	17
			Jumlah Sarana dan Prasarana Pendukung Gedung Kantor atau Bangunan Lainnya yang Dipelihara/Direhabilitasi				1 Unit	60.000.000,00	- Kab. Tanjung Jabung Timur, Semua Kecamatan, Semua Kel/Desa	DANA TRANSFER UMUM-DANA ALOKASI UMUM	-	2 - Pembangunan Sumber Daya Manusia TANJUNG JABUNG TIMUR NYAMAN, AMAN DAN HARMONIS bersandar pada tata kelola pemerintahan dengan penguatan birokrasi dan pelayanan publik yang berkualitas	-		130.000.000,00	SEKRETARIAT DAERAH
	4.01.01.2.11	Administrasi Keuangan dan Operasional Kepala Daerah dan Wakil Kepala Daerah	-	-			-	680.328.630,00			-	2 - Pembangunan Sumber Daya Manusia TANJUNG JABUNG TIMUR NYAMAN, AMAN DAN HARMONIS bersandar pada tata kelola pemerintahan dengan penguatan birokrasi dan pelayanan publik yang berkualitas	-	-	750.320.863,00	SEKRETARIAT DAERAH
	4.01.01.2.11.0001	Penyediaan Gaji dan Tunjangan Kepala Daerah dan Wakil Kepala Daerah														

NO	KODE	URUSAN / BIDANG URUSAN / PROGRAM / KEGIATAN / SUB KEGIATAN	INDIKATOR PROGRAM / KEGIATAN / SUB KEGIATAN	TARGET AKHIR PERIODE RENSTRA OPD	REALISASI CAPAIAN RENJA OPD TAHUN 2022	PRAKIRAAN CAPAIAN TARGET RENJA OPD TAHUN 2023	CAPAIAN KINERJA DAN KERANGKA PENDANAAN						KELOMPOK SASARAN	PRAKIRAAN MAJU RENCANA TAHUN 2025		PERANGKAT DAERAH PENANGGUNG JAWAB
							TARGET 2024	PAGU INDIKATIF (Rp)	LOKASI	SUMBER DANA	PRIORITAS			TARGET	PAGU INDIKATIF (Rp)	
											NASIONAL	DAERAH				
1	2	3	4	5	6	7	8	9	10	11	12	13	14	15	16	17
			Jumlah Orang yang Menerima Gaji dan Tunjangan Kepala Daerah dan Wakil Kepala Daerah				12 Orang/Bulan	199.328.630,00	- Kab. Tanjung Jabung Timur, Semua Kecamatan, Semua Kel/Desa	DANA TRANSFER UMUM-DANA ALOKASI UMUM	-	2 - Pembangunan Sumber Daya Manusia TANJUNG JABUNG TIMUR NYAMAN, AMAN DAN HARMONIS bersandar pada tata kelola pemerintahan dengan penguatan birokrasi dan pelayanan publik yang berkualitas	-		159.320.863,00	SEKRETARIAT DAERAH
	4.01.01.2.11.0002	Penyediaan Pakaian Dinas dan Atribut Kelengkapan Kepala Daerah dan Wakil Kepala Daerah														
			Jumlah Paket Pakaian Dinas dan Atribut Kelengkapan Kepala Daerah dan Wakil Kepala Daerah yang Disediakan				28 Paket	81.000.000,00	-	DANA TRANSFER UMUM-DANA ALOKASI UMUM	-	2 - Pembangunan Sumber Daya Manusia TANJUNG JABUNG TIMUR NYAMAN, AMAN DAN HARMONIS bersandar pada tata kelola pemerintahan dengan penguatan birokrasi dan pelayanan publik yang berkualitas	-		91.000.000,00	SEKRETARIAT DAERAH
	4.01.01.2.11.0004	Penyediaan Dana Penunjang Operasional Kepala Daerah dan Wakil Kepala Daerah														

NO	KODE	URUSAN / BIDANG URUSAN / PROGRAM / KEGIATAN / SUB KEGIATAN	INDIKATOR PROGRAM / KEGIATAN / SUB KEGIATAN	TARGET AKHIR PERIODE RENSTRA OPD	REALISASI CAPAIAN RENJA OPD TAHUN 2022	PRAKIRAAN CAPAIAN TARGET RENJA OPD TAHUN 2023	CAPAIAN KINERJA DAN KERANGKA PENDANAAN						KELOMPOK SASARAN	PRAKIRAAN MAJU RENCANA TAHUN 2025		PERANGKAT DAERAH PENANGGUNG JAWAB
							TARGET 2024	PAGU INDIKATIF (Rp)	LOKASI	SUMBER DANA	PRIORITAS			TARGET	PAGU INDIKATIF (Rp)	
											NASIONAL	DAERAH				
1	2	3	4	5	6	7	8	9	10	11	12	13	14	15	16	17
			Jumlah Orang yang Menerima Dana Penunjang Operasional Kepala Daerah dan Wakil Kepala Daerah				12 Orang/Bulan	400.000.000,00	-	DANA TRANSFER UMUM-DANA ALOKASI UMUM	-	2 - Pembangunan Sumber Daya Manusia TANJUNG JABUNG TIMUR NYAMAN, AMAN DAN HARMONIS bersandar pada tata kelola pemerintahan dengan penguatan birokrasi dan pelayanan publik yang berkualitas	-		500.000.000,00	SEKRETARIAT DAERAH
	4.01.01.2.12	Fasilitasi Kerumahtanggaan Sekretariat Daerah	-	-			-	1.345.220.361,00			-	2 - Pembangunan Sumber Daya Manusia TANJUNG JABUNG TIMUR NYAMAN, AMAN DAN HARMONIS bersandar pada tata kelola pemerintahan dengan penguatan birokrasi dan pelayanan publik yang berkualitas	-	-	1.566.061.351,00	SEKRETARIAT DAERAH
	4.01.01.2.12.0001	Penyediaan Kebutuhan Rumah Tangga Kepala Daerah														

NO	KODE	URUSAN / BIDANG URUSAN / PROGRAM / KEGIATAN / SUB KEGIATAN	INDIKATOR PROGRAM / KEGIATAN / SUB KEGIATAN	TARGET AKHIR PERIODE RENSTRA OPD	REALISASI CAPAIAN RENJA OPD TAHUN 2022	PRAKIRAAN CAPAIAN TARGET RENJA OPD TAHUN 2023	CAPAIAN KINERJA DAN KERANGKA PENDANAAN						KELOMPOK SASARAN	PRAKIRAAN MAJU RENCANA TAHUN 2025		PERANGKAT DAERAH PENANGGUNG JAWAB
							TARGET 2024	PAGU INDIKATIF (Rp)	LOKASI	SUMBER DANA	PRIORITAS			TARGET	PAGU INDIKATIF (Rp)	
											NASIONAL	DAERAH				
1	2	3	4	5	6	7	8	9	10	11	12	13	14	15	16	17
			Jumlah Paket Kebutuhan Rumah Tangga Kepala Daerah yang Disediakan				12 Paket	600.000.000,00	- Kab. Tanjung Jabung Timur, Semua Kecamatan, Semua Kel/Desa	DANA TRANSFER UMUM-DANA ALOKASI UMUM	-	2 - Pembangunan Sumber Daya Manusia TANJUNG JABUNG TIMUR NYAMAN, AMAN DAN HARMONIS bersandar pada tata kelola pemerintahan dengan penguatan birokrasi dan pelayanan publik yang berkualitas	-		665.255.622,00	SEKRETARIAT DAERAH
	4.01.01.2.12.0002	Penyediaan Kebutuhan Rumah Tangga Wakil Kepala Daerah														
			Jumlah Paket Kebutuhan Rumah Tangga Wakil Kepala Daerah yang Disediakan				12 Paket	384.463.259,00	-	DANA TRANSFER UMUM-DANA ALOKASI UMUM	-	2 - Pembangunan Sumber Daya Manusia TANJUNG JABUNG TIMUR NYAMAN, AMAN DAN HARMONIS bersandar pada tata kelola pemerintahan dengan penguatan birokrasi dan pelayanan publik yang berkualitas	-		497.220.000,00	SEKRETARIAT DAERAH
	4.01.01.2.12.0003	Penyediaan Kebutuhan Rumah Tangga Sekretariat Daerah														

NO	KODE	URUSAN / BIDANG URUSAN / PROGRAM / KEGIATAN / SUB KEGIATAN	INDIKATOR PROGRAM / KEGIATAN / SUB KEGIATAN	TARGET AKHIR PERIODE RENSTRA OPD	REALISASI CAPAIAN RENJA OPD TAHUN 2022	PRAKIRAAN CAPAIAN TARGET RENJA OPD TAHUN 2023	CAPAIAN KINERJA DAN KERANGKA PENDANAAN						KELOMPOK SASARAN	PRAKIRAAN MAJU RENCANA TAHUN 2025		PERANGKAT DAERAH PENANGGUNG JAWAB
							TARGET 2024	PAGU INDIKATIF (Rp)	LOKASI	SUMBER DANA	PRIORITAS			TARGET	PAGU INDIKATIF (Rp)	
											NASIONAL	DAERAH				
1	2	3	4	5	6	7	8	9	10	11	12	13	14	15	16	17
			Jumlah Paket Kebutuhan Rumah Tangga Sekretariat Daerah yang Disediakan				12 Paket	360.757.102,00	-	DANA TRANSFER UMUM-DANA ALOKASI UMUM	-	2 - Pembangunan Sumber Daya Manusia TANJUNG JABUNG TIMUR NYAMAN, AMAN DAN HARMONIS bersandar pada tata kelola pemerintahan dengan penguatan birokrasi dan pelayanan publik yang berkualitas	-		403.585.729,00	SEKRETARIAT DAERAH
	4.01.01.2.13	Penataan Organisasi	-	-			-	229.769.030,00			-	2 - Pembangunan Sumber Daya Manusia TANJUNG JABUNG TIMUR NYAMAN, AMAN DAN HARMONIS bersandar pada tata kelola pemerintahan dengan penguatan birokrasi dan pelayanan publik yang berkualitas	-	-	305.299.142,00	SEKRETARIAT DAERAH
	4.01.01.2.13.0001	Pengelolaan Kelembagaan dan Analisis Jabatan														

NO	KODE	URUSAN / BIDANG URUSAN / PROGRAM / KEGIATAN / SUB KEGIATAN	INDIKATOR PROGRAM / KEGIATAN / SUB KEGIATAN	TARGET AKHIR PERIODE RENSTRA OPD	REALISASI CAPAIAN RENJA OPD TAHUN 2022	PRAKIRAAN CAPAIAN TARGET RENJA OPD TAHUN 2023	CAPAIAN KINERJA DAN KERANGKA PENDANAAN						KELOMPOK SASARAN	PRAKIRAAN MAJU RENCANA TAHUN 2025		PERANGKAT DAERAH PENANGGUNG JAWAB
							TARGET 2024	PAGU INDIKATIF (Rp)	LOKASI	SUMBER DANA	PRIORITAS			TARGET	PAGU INDIKATIF (Rp)	
											NASIONAL	DAERAH				
1	2	3	4	5	6	7	8	9	10	11	12	13	14	15	16	17
			Jumlah Dokumen Pengelolaan Kelembagaan dan Analisis Jabatan				1 Dokumen	86.585.067,00	- Kab. Tanjung Jabung Timur, Semua Kecamatan, Semua Kel/Desa	DANA TRANSFER UMUM-DANA ALOKASI UMUM	-	2 - Pembangunan Sumber Daya Manusia TANJUNG JABUNG TIMUR NYAMAN, AMAN DAN HARMONIS bersandar pada tata kelola pemerintahan dengan penguatan birokrasi dan pelayanan publik yang berkualitas	-		108.868.914,00	SEKRETARIAT DAERAH
	4.01.01.2.13.0002	Fasilitasi Pelayanan Publik dan Tata Laksana														
			Jumlah Laporan Hasil Fasilitasi Pelayanan Publik dan Tata Laksana				43 Laporan	18.477.516,00	- Kab. Tanjung Jabung Timur, Semua Kecamatan, Semua Kel/Desa	DANA TRANSFER UMUM-DANA ALOKASI UMUM	-	2 - Pembangunan Sumber Daya Manusia TANJUNG JABUNG TIMUR NYAMAN, AMAN DAN HARMONIS bersandar pada tata kelola pemerintahan dengan penguatan birokrasi dan pelayanan publik yang berkualitas	-		38.766.589,00	SEKRETARIAT DAERAH
	4.01.01.2.13.0003	Peningkatan Kinerja dan Reformasi Birokrasi														

NO	KODE	URUSAN / BIDANG URUSAN / PROGRAM / KEGIATAN / SUB KEGIATAN	INDIKATOR PROGRAM / KEGIATAN / SUB KEGIATAN	TARGET AKHIR PERIODE RENSTRA OPD	REALISASI CAPAIAN RENJA OPD TAHUN 2022	PRAKIRAAN CAPAIAN TARGET RENJA OPD TAHUN 2023	CAPAIAN KINERJA DAN KERANGKA PENDANAAN						KELOMPOK SASARAN	PRAKIRAAN MAJU RENCANA TAHUN 2025		PERANGKAT DAERAH PENANGGUNG JAWAB
							TARGET 2024	PAGU INDIKATIF (Rp)	LOKASI	SUMBER DANA	PRIORITAS			TARGET	PAGU INDIKATIF (Rp)	
											NASIONAL	DAERAH				
1	2	3	4	5	6	7	8	9	10	11	12	13	14	15	16	17
			Jumlah Dokumen Peningkatan Kinerja dan Reformasi Birokrasi				2 Dokumen	25.557.536,00	- Kab. Tanjung Jabung Timur, Semua Kecamatan, Semua Kel/Desa	DANA TRANSFER UMUM-DANA ALOKASI UMUM	-	2 - Pembangunan Sumber Daya Manusia TANJUNG JABUNG TIMUR NYAMAN, AMAN DAN HARMONIS bersandar pada tata kelola pemerintahan dengan penguatan birokrasi dan pelayanan publik yang berkualitas	-		53.395.945,00	SEKRETARIAT DAERAH
	4.01.01.2.13.0004	Monitoring, Evaluasi dan Pengendalian Kualitas Pelayanan Publik dan Tata Laksana														
			Jumlah Dokumen Monitoring, Evaluasi dan Pengendalian Kualitas Pelayanan Publik dan Tata Laksana				43 Dokumen	48.305.680,00	- Kab. Tanjung Jabung Timur, Semua Kecamatan, Semua Kel/Desa	DANA TRANSFER UMUM-DANA ALOKASI UMUM	-	2 - Pembangunan Sumber Daya Manusia TANJUNG JABUNG TIMUR NYAMAN, AMAN DAN HARMONIS bersandar pada tata kelola pemerintahan dengan penguatan birokrasi dan pelayanan publik yang berkualitas	-		50.307.215,00	SEKRETARIAT DAERAH
	4.01.01.2.13.0005	Koordinasi dan Penyusunan Laporan Kinerja Pemerintah Daerah														

NO	KODE	URUSAN / BIDANG URUSAN / PROGRAM / KEGIATAN / SUB KEGIATAN	INDIKATOR PROGRAM / KEGIATAN / SUB KEGIATAN	TARGET AKHIR PERIODE RENSTRA OPD	REALISASI CAPAIAN RENJA OPD TAHUN 2022	PRAKIRAAN CAPAIAN TARGET RENJA OPD TAHUN 2023	CAPAIAN KINERJA DAN KERANGKA PENDANAAN						KELOMPOK SASARAN	PRAKIRAAN MAJU RENCANA TAHUN 2025		PERANGKAT DAERAH PENANGGUNG JAWAB
							TARGET 2024	PAGU INDIKATIF (Rp)	LOKASI	SUMBER DANA	PRIORITAS			TARGET	PAGU INDIKATIF (Rp)	
											NASIONAL	DAERAH				
1	2	3	4	5	6	7	8	9	10	11	12	13	14	15	16	17
			Jumlah Dokumen Koordinasi dan Penyusunan Laporan Kinerja Pemerintah Daerah				1 Dokumen	50.843.231,00	- Kab. Tanjung Jabung Timur, Semua Kecamatan, Semua Kel/Desa	DANA TRANSFER UMUM-DANA ALOKASI UMUM	-	2 - Pembangunan Sumber Daya Manusia TANJUNG JABUNG TIMUR NYAMAN, AMAN DAN HARMONIS bersandar pada tata kelola pemerintahan dengan penguatan birokrasi dan pelayanan publik yang berkualitas	-		53.960.479,00	SEKRETARIAT DAERAH
	4.01.01.2.14	Pelaksanaan Protokol dan Komunikasi Pimpinan	-	-			-	655.200.000,00			-	2 - Pembangunan Sumber Daya Manusia TANJUNG JABUNG TIMUR NYAMAN, AMAN DAN HARMONIS bersandar pada tata kelola pemerintahan dengan penguatan birokrasi dan pelayanan publik yang berkualitas	-	-	771.779.600,00	SEKRETARIAT DAERAH
	4.01.01.2.14.0001	Fasilitasi Keprotokolan														

NO	KODE	URUSAN / BIDANG URUSAN / PROGRAM / KEGIATAN / SUB KEGIATAN	INDIKATOR PROGRAM / KEGIATAN / SUB KEGIATAN	TARGET AKHIR PERIODE RENSTRA OPD	REALISASI CAPAIAN RENJA OPD TAHUN 2022	PRAKIRAAN CAPAIAN TARGET RENJA OPD TAHUN 2023	CAPAIAN KINERJA DAN KERANGKA PENDANAAN						KELOMPOK SASARAN	PRAKIRAAN MAJU RENCANA TAHUN 2025		PERANGKAT DAERAH PENANGGUNG JAWAB
							TARGET 2024	PAGU INDIKATIF (Rp)	LOKASI	SUMBER DANA	PRIORITAS			TARGET	PAGU INDIKATIF (Rp)	
											NASIONAL	DAERAH				
1	2	3	4	5	6	7	8	9	10	11	12	13	14	15	16	17
			Jumlah Laporan Hasil Fasilitasi Keprotokolan				80 Laporan	200.866.000,00	-	DANA TRANSFER UMUM-DANA ALOKASI UMUM	-	2 - Pembangunan Sumber Daya Manusia TANJUNG JABUNG TIMUR NYAMAN, AMAN DAN HARMONIS bersandar pada tata kelola pemerintahan dengan penguatan birokrasi dan pelayanan publik yang berkualitas	-		49.506.000,00	SEKRETARIAT DAERAH
	4.01.01.2.14.0002	Fasilitasi Komunikasi Pimpinan														
			Jumlah Laporan Hasil Fasilitasi Komunikasi Pimpinan				36 Laporan	307.000.000,00	-	DANA TRANSFER UMUM-DANA BAGI HASIL	-	2 - Pembangunan Sumber Daya Manusia TANJUNG JABUNG TIMUR NYAMAN, AMAN DAN HARMONIS bersandar pada tata kelola pemerintahan dengan penguatan birokrasi dan pelayanan publik yang berkualitas	-		500.000.000,00	SEKRETARIAT DAERAH
	4.01.01.2.14.0003	Pendokumentasian Tugas Pimpinan														

NO	KODE	URUSAN / BIDANG URUSAN / PROGRAM / KEGIATAN / SUB KEGIATAN	INDIKATOR PROGRAM / KEGIATAN / SUB KEGIATAN	TARGET AKHIR PERIODE RENSTRA OPD	REALISASI CAPAIAN RENJA OPD TAHUN 2022	PRAKIRAAN CAPAIAN TARGET RENJA OPD TAHUN 2023	CAPAIAN KINERJA DAN KERANGKA PENDANAAN						KELOMPOK SASARAN	PRAKIRAAN MAJU RENCANA TAHUN 2025		PERANGKAT DAERAH PENANGGUNG JAWAB
							TARGET 2024	PAGU INDIKATIF (Rp)	LOKASI	SUMBER DANA	PRIORITAS			TARGET	PAGU INDIKATIF (Rp)	
											NASIONAL	DAERAH				
1	2	3	4	5	6	7	8	9	10	11	12	13	14	15	16	17
			Jumlah Laporan Pendokumentasian Tugas Pimpinan				4 Laporan	147.334.000,00	-	-	-	2 - Pembangunan Sumber Daya Manusia TANJUNG JABUNG TIMUR NYAMAN, AMAN DAN HARMONIS bersandar pada tata kelola pemerintahan dengan penguatan birokrasi dan pelayanan publik yang berkualitas	-		222.273.600,00	SEKRETARIAT DAERAH
2.	**4.01.02**	**PROGRAM PEMERINTAHAN DAN KESEJAHTERAAN RAKYAT**	**-**	**-**			**-**	**3.513.666.572,00**						**-**	**4.450.952.658,00**	
	4.01.02.2.01	Administrasi Tata Pemerintahan	-	-			-	465.668.759,00			-	2 - Pembangunan Sumber Daya Manusia TANJUNG JABUNG TIMUR BERDAYA SAING dengan SDM yang cerdas, sehat, berkesetaraan gender, terkendali serta tenaga kerja yang berkualitas	-	-	747.355.119,00	SEKRETARIAT DAERAH
	4.01.02.2.01.0001	Penataan Administrasi Pemerintahan														

NO	KODE	URUSAN / BIDANG URUSAN / PROGRAM / KEGIATAN / SUB KEGIATAN	INDIKATOR PROGRAM / KEGIATAN / SUB KEGIATAN	TARGET AKHIR PERIODE RENSTRA OPD	REALISASI CAPAIAN RENJA OPD TAHUN 2022	PRAKIRAAN CAPAIAN TARGET RENJA OPD TAHUN 2023	CAPAIAN KINERJA DAN KERANGKA PENDANAAN						KELOMPOK SASARAN	PRAKIRAAN MAJU RENCANA TAHUN 2025		PERANGKAT DAERAH PENANGGUNG JAWAB
							TARGET 2024	PAGU INDIKATIF (Rp)	LOKASI	SUMBER DANA	PRIORITAS			TARGET	PAGU INDIKATIF (Rp)	
											NASIONAL	DAERAH				
1	2	3	4	5	6	7	8	9	10	11	12	13	14	15	16	17
			Jumlah Dokumen Hasil Penataan Administrasi Pemerintahan				2 Dokumen	152.499.443,00	- Kab. Tanjung Jabung Timur, Semua Kecamatan, Semua Kel/Desa	DANA TRANSFER UMUM-DANA ALOKASI UMUM	-	2 - Pembangunan Sumber Daya Manusia TANJUNG JABUNG TIMUR BERDAYA SAING dengan SDM yang cerdas, sehat, berkesetaraan gender, terkendali serta tenaga kerja yang berkualitas	-		248.823.493,00	SEKRETARIAT DAERAH
	4.01.02.2.01.0002	Pengelolaan Administrasi Kewilayahan														
			Jumlah Dokumen Hasil Pengelolaan Administrasi Kewilayahan				2 Dokumen	162.468.012,00	- Kab. Tanjung Jabung Timur, Semua Kecamatan, Semua Kel/Desa	DANA TRANSFER UMUM-DANA ALOKASI UMUM	-	2 - Pembangunan Sumber Daya Manusia TANJUNG JABUNG TIMUR NYAMAN, AMAN DAN HARMONIS bersandar pada tata kelola pemerintahan dengan penguatan birokrasi dan pelayanan publik yang berkualitas	-		248.495.760,00	SEKRETARIAT DAERAH
	4.01.02.2.01.0003	Fasilitasi Pelaksanaan Otonomi Daerah														

NO	KODE	URUSAN / BIDANG URUSAN / PROGRAM / KEGIATAN / SUB KEGIATAN	INDIKATOR PROGRAM / KEGIATAN / SUB KEGIATAN	TARGET AKHIR PERIODE RENSTRA OPD	REALISASI CAPAIAN RENJA OPD TAHUN 2022	PRAKIRAAN CAPAIAN TARGET RENJA OPD TAHUN 2023	CAPAIAN KINERJA DAN KERANGKA PENDANAAN						KELOMPOK SASARAN	PRAKIRAAN MAJU RENCANA TAHUN 2025		PERANGKAT DAERAH PENANGGUNG JAWAB
							TARGET 2024	PAGU INDIKATIF (Rp)	LOKASI	SUMBER DANA	PRIORITAS			TARGET	PAGU INDIKATIF (Rp)	
											NASIONAL	DAERAH				
1	2	3	4	5	6	7	8	9	10	11	12	13	14	15	16	17
			Jumlah Dokumen Hasil Fasilitasi Pelaksanaan Otonomi Daerah				1 Dokumen	150.701.304,00	- Kab. Tanjung Jabung Timur, Semua Kecamatan, Semua Kel/Desa	DANA TRANSFER UMUM-DANA ALOKASI UMUM	-	2 - Pembangunan Sumber Daya Manusia TANJUNG JABUNG TIMUR NYAMAN, AMAN DAN HARMONIS bersandar pada tata kelola pemerintahan dengan penguatan birokrasi dan pelayanan publik yang berkualitas	-		250.035.866,00	SEKRETARIAT DAERAH
	4.01.02.2.02	Pelaksanaan Kebijakan Kesejahteraan Rakyat	-	-			-	2.849.999.543,00			-	2 - Pembangunan Sumber Daya Manusia TANJUNG JABUNG TIMUR NYAMAN, AMAN DAN HARMONIS bersandar pada tata kelola pemerintahan dengan penguatan birokrasi dan pelayanan publik yang berkualitas	-	-	3.375.326.000,00	SEKRETARIAT DAERAH
	4.01.02.2.02.0001	Fasilitasi Pengelolaan Bina Mental Spiritual														

NO	KODE	URUSAN / BIDANG URUSAN / PROGRAM / KEGIATAN / SUB KEGIATAN	INDIKATOR PROGRAM / KEGIATAN / SUB KEGIATAN	TARGET AKHIR PERIODE RENSTRA OPD	REALISASI CAPAIAN RENJA OPD TAHUN 2022	PRAKIRAAN CAPAIAN TARGET RENJA OPD TAHUN 2023	CAPAIAN KINERJA DAN KERANGKA PENDANAAN						KELOMPOK SASARAN	PRAKIRAAN MAJU RENCANA TAHUN 2025		PERANGKAT DAERAH PENANGGUNG JAWAB
							TARGET 2024	PAGU INDIKATIF (Rp)	LOKASI	SUMBER DANA	PRIORITAS			TARGET	PAGU INDIKATIF (Rp)	
											NASIONAL	DAERAH				
1	2	3	4	5	6	7	8	9	10	11	12	13	14	15	16	17
			Jumlah Dokumen Hasil Fasilitasi Pengelolaan Bina Mental Spiritual				6 Dokumen	2.469.999.852,00	- Kab. Tanjung Jabung Timur, Semua Kecamatan, Semua Kel/Desa	DANA TRANSFER UMUM-DANA ALOKASI UMUM	-	2 - Pembangunan Sumber Daya Manusia TANJUNG JABUNG TIMUR NYAMAN, AMAN DAN HARMONIS bersandar pada tata kelola pemerintahan dengan penguatan birokrasi dan pelayanan publik yang berkualitas	-		2.900.000.000,00	SEKRETARIAT DAERAH
	4.01.02.2.02.0002	Pelaksanaan Kebijakan, Evaluasi, dan Capaian Kinerja Terkait Kesejahteraan Sosial														
			Jumlah Dokumen Hasil Kebijakan, Evaluasi, dan Capaian Kinerja Terkait Kesejahteraan Sosial yang Meliputi Urusan Sosial, Transmigrasi, Kesehatan, Pemberdayaan Perempuan dan Perlindungan Anak, Administrasi Kependudukan Dan Pencatatan Sipil, Pemberdayaan Masyarakat dan Desa, Pengendalian Penduduk dan KB				1 Dokumen	69.999.960,00	- Kab. Tanjung Jabung Timur, Semua Kecamatan, Semua Kel/Desa	DANA TRANSFER UMUM-DANA ALOKASI UMUM	-	2 - Pembangunan Sumber Daya Manusia TANJUNG JABUNG TIMUR NYAMAN, AMAN DAN HARMONIS bersandar pada tata kelola pemerintahan dengan penguatan birokrasi dan pelayanan publik yang berkualitas	-		82.178.000,00	SEKRETARIAT DAERAH
	4.01.02.2.02.0003	Pelaksanaan Kebijakan, Evaluasi, dan Capaian Kinerja Terkait Kesejahteraan Masyarakat														

NO	KODE	URUSAN / BIDANG URUSAN / PROGRAM / KEGIATAN / SUB KEGIATAN	INDIKATOR PROGRAM / KEGIATAN / SUB KEGIATAN	TARGET AKHIR PERIODE RENSTRA OPD	REALISASI CAPAIAN RENJA OPD TAHUN 2022	PRAKIRAAN CAPAIAN TARGET RENJA OPD TAHUN 2023	CAPAIAN KINERJA DAN KERANGKA PENDANAAN						KELOMPOK SASARAN	PRAKIRAAN MAJU RENCANA TAHUN 2025		PERANGKAT DAERAH PENANGGUNG JAWAB
							TARGET 2024	PAGU INDIKATIF (Rp)	LOKASI	SUMBER DANA	PRIORITAS			TARGET	PAGU INDIKATIF (Rp)	
											NASIONAL	DAERAH				
1	2	3	4	5	6	7	8	9	10	11	12	13	14	15	16	17
			Jumlah Dokumen Hasil Kebijakan, Evaluasi, dan Capaian Kinerja Terkait Kesejahteraan Masyarakat yang Meliputi Urusan Kepemudaan dan Olahraga, Pariwisata, Pendidikan, Kebudayaan, Perpustakaan, Kearsipan, Trantibum Linmas				2 Dokumen	309.999.731,00	- Kab. Tanjung Jabung Timur, Semua Kecamatan, Semua Kel/Desa	DANA TRANSFER UMUM-DANA ALOKASI UMUM	-	2 - Pembangunan Sumber Daya Manusia TANJUNG JABUNG TIMUR NYAMAN, AMAN DAN HARMONIS bersandar pada tata kelola pemerintahan dengan penguatan birokrasi dan pelayanan publik yang berkualitas	-		393.148.000,00	SEKRETARIAT DAERAH
	4.01.02.2.03	Fasilitasi dan Koordinasi Hukum	-	-			-	197.998.270,00			-	2 - Pembangunan Sumber Daya Manusia TANJUNG JABUNG TIMUR BERDAYA SAING dengan SDM yang cerdas, sehat, berkesetaraan gender, terkendali serta tenaga kerja yang berkualitas	-	-	328.271.539,00	SEKRETARIAT DAERAH
	4.01.02.2.03.0001	Fasilitasi Penyusunan Produk Hukum Daerah														

NO	KODE	URUSAN / BIDANG URUSAN / PROGRAM / KEGIATAN / SUB KEGIATAN	INDIKATOR PROGRAM / KEGIATAN / SUB KEGIATAN	TARGET AKHIR PERIODE RENSTRA OPD	REALISASI CAPAIAN RENJA OPD TAHUN 2022	PRAKIRAAN CAPAIAN TARGET RENJA OPD TAHUN 2023	CAPAIAN KINERJA DAN KERANGKA PENDANAAN						KELOMPOK SASARAN	PRAKIRAAN MAJU RENCANA TAHUN 2025		PERANGKAT DAERAH PENANGGUNG JAWAB
							TARGET 2024	PAGU INDIKATIF (Rp)	LOKASI	SUMBER DANA	PRIORITAS			TARGET	PAGU INDIKATIF (Rp)	
											NASIONAL	DAERAH				
1	2	3	4	5	6	7	8	9	10	11	12	13	14	15	16	17
			Jumlah Produk Hukum Daerah yang Disusun				4 Dokumen	54.698.780,00	-	DANA TRANSFER UMUM-DANA ALOKASI UMUM	-	2 - Pembangunan Sumber Daya Manusia TANJUNG JABUNG TIMUR BERDAYA SAING dengan SDM yang cerdas, sehat, berkesetaraan gender, terkendali serta tenaga kerja yang berkualitas	-		69.123.084,00	SEKRETARIAT DAERAH
	4.01.02.2.03.0002	Fasilitasi Bantuan Hukum														
			Jumlah Kasus yang Mendapatkan Fasilitasi Bantuan Hukum				2 Kasus	62.299.760,00	- Kab. Tanjung Jabung Timur, Semua Kecamatan, Semua Kel/Desa	DANA TRANSFER UMUM-DANA ALOKASI UMUM	-	2 - Pembangunan Sumber Daya Manusia TANJUNG JABUNG TIMUR NYAMAN, AMAN DAN HARMONIS bersandar pada tata kelola pemerintahan dengan penguatan birokrasi dan pelayanan publik yang berkualitas	-		187.409.090,00	SEKRETARIAT DAERAH
	4.01.02.2.03.0003	Pendokumentasian Produk Hukum dan Pengelolaan Informasi Hukum														

NO	KODE	URUSAN / BIDANG URUSAN / PROGRAM / KEGIATAN / SUB KEGIATAN	INDIKATOR PROGRAM / KEGIATAN / SUB KEGIATAN	TARGET AKHIR PERIODE RENSTRA OPD	REALISASI CAPAIAN RENJA OPD TAHUN 2022	PRAKIRAAN CAPAIAN TARGET RENJA OPD TAHUN 2023	CAPAIAN KINERJA DAN KERANGKA PENDANAAN						KELOMPOK SASARAN	PRAKIRAAN MAJU RENCANA TAHUN 2025		PERANGKAT DAERAH PENANGGUNG JAWAB
							TARGET 2024	PAGU INDIKATIF (Rp)	LOKASI	SUMBER DANA	PRIORITAS			TARGET	PAGU INDIKATIF (Rp)	
											NASIONAL	DAERAH				
1	2	3	4	5	6	7	8	9	10	11	12	13	14	15	16	17
			Jumlah Produk Hukum dan Pengelolaan Informasi Hukum yang Didokumentasi				5 Dokumen	80.999.730,00	-	DANA TRANSFER UMUM-DANA ALOKASI UMUM	-	2 - Pembangunan Sumber Daya Manusia TANJUNG JABUNG TIMUR NYAMAN, AMAN DAN HARMONIS bersandar pada tata kelola pemerintahan dengan penguatan birokrasi dan pelayanan publik yang berkualitas	-		71.739.365,00	SEKRETARIAT DAERAH
3.	**4.01.03**	**PROGRAM PEREKONOMIAN DAN PEMBANGUNAN**	**-**	**-**			**-**	**1.090.630.157,00**						**-**	**1.294.953.130,00**	
	4.01.03.2.01	Pelaksanaan Kebijakan Perekonomian	-	-			-	172.170.696,00			-	2 - Pembangunan Sumber Daya Manusia TANJUNG JABUNG TIMUR NYAMAN, AMAN DAN HARMONIS bersandar pada tata kelola pemerintahan dengan penguatan birokrasi dan pelayanan publik yang berkualitas	-	-	0,00	SEKRETARIAT DAERAH
	4.01.03.2.01.0001	Koordinasi, Sinkronisasi, Monitoring dan Evaluasi Kebijakan Pengelolaan BUMD dan BLUD														

NO	KODE	URUSAN / BIDANG URUSAN / PROGRAM / KEGIATAN / SUB KEGIATAN	INDIKATOR PROGRAM / KEGIATAN / SUB KEGIATAN	TARGET AKHIR PERIODE RENSTRA OPD	REALISASI CAPAIAN RENJA OPD TAHUN 2022	PRAKIRAAN CAPAIAN TARGET RENJA OPD TAHUN 2023	CAPAIAN KINERJA DAN KERANGKA PENDANAAN						KELOMPOK SASARAN	PRAKIRAAN MAJU RENCANA TAHUN 2025		PERANGKAT DAERAH PENANGGUNG JAWAB
							TARGET 2024	PAGU INDIKATIF (Rp)	LOKASI	SUMBER DANA	PRIORITAS			TARGET	PAGU INDIKATIF (Rp)	
											NASIONAL	DAERAH				
1	2	3	4	5	6	7	8	9	10	11	12	13	14	15	16	17
			Jumlah Dokumen Hasil Koordinasi, Sinkronisasi, Monitoring dan Evaluasi Kebijakan Pengelolaan BUMD dan BLUD				2 Dokumen	53.589.566,00	- Kab. Tanjung Jabung Timur, Semua Kecamatan, Semua Kel/Desa	DANA TRANSFER UMUM-DANA ALOKASI UMUM	-	2 - Pembangunan Sumber Daya Manusia TANJUNG JABUNG TIMUR NYAMAN, AMAN DAN HARMONIS bersandar pada tata kelola pemerintahan dengan penguatan birokrasi dan pelayanan publik yang berkualitas	-		0,00	SEKRETARIAT DAERAH
	4.01.03.2.01.0002	Pengendalian dan Distribusi Perekonomian														
			Jumlah Laporan Hasil Pengendalian dan Distribusi Perekonomian				3 Laporan	61.779.972,00	- Kab. Tanjung Jabung Timur, Semua Kecamatan, Semua Kel/Desa	DANA TRANSFER UMUM-DANA ALOKASI UMUM	-	TANJUNG JABUNG TIMUR EKONOMI MAJU dengan peningkatan investasi daerah dan penguatan simpul ekonomi daerah yang lestari	-		0,00	SEKRETARIAT DAERAH
	4.01.03.2.01.0003	Perencanaan dan Pengawasan Ekonomi Mikro Kecil														
			Jumlah Dokumen Hasil Perencanaan dan Pengawasan Ekonomi Mikro Kecil				3 Dokumen	56.801.158,00	- Kab. Tanjung Jabung Timur, Semua Kecamatan, Semua Kel/Desa	DANA TRANSFER UMUM-DANA ALOKASI UMUM	-	TANJUNG JABUNG TIMUR NYAMAN, AMAN DAN HARMONIS bersandar pada tata kelola pemerintahan dengan penguatan birokrasi dan pelayanan publik yang berkualitas	-		0,00	SEKRETARIAT DAERAH

NO	KODE	URUSAN / BIDANG URUSAN / PROGRAM / KEGIATAN / SUB KEGIATAN	INDIKATOR PROGRAM / KEGIATAN / SUB KEGIATAN	TARGET AKHIR PERIODE RENSTRA OPD	REALISASI CAPAIAN RENJA OPD TAHUN 2022	PRAKIRAAN CAPAIAN TARGET RENJA OPD TAHUN 2023	CAPAIAN KINERJA DAN KERANGKA PENDANAAN						KELOMPOK SASARAN	PRAKIRAAN MAJU RENCANA TAHUN 2025		PERANGKAT DAERAH PENANGGUNG JAWAB
							TARGET 2024	PAGU INDIKATIF (Rp)	LOKASI	SUMBER DANA	PRIORITAS			TARGET	PAGU INDIKATIF (Rp)	
											NASIONAL	DAERAH				
1	2	3	4	5	6	7	8	9	10	11	12	13	14	15	16	17
	4.01.03.2.02	Pelaksanaan Administrasi Pembangunan	-	-			-	206.047.555,00			-	2 - Pembangunan Sumber Daya Manusia TANJUNG JABUNG TIMUR NYAMAN, AMAN DAN HARMONIS bersandar pada tata kelola pemerintahan dengan penguatan birokrasi dan pelayanan publik yang berkualitas	-	-	337.445.225,00	SEKRETARIAT DAERAH
	4.01.03.2.02.0001	Fasilitasi Penyusunan Program Pembangunan														
			Jumlah Dokumen Hasil Fasilitasi Penyusunan Program Pembangunan Daerah				2 Dokumen	69.999.633,00	- Kab. Tanjung Jabung Timur, Semua Kecamatan, Semua Kel/Desa	DANA TRANSFER UMUM-DANA ALOKASI UMUM	-	2 - Pembangunan Sumber Daya Manusia TANJUNG JABUNG TIMUR NYAMAN, AMAN DAN HARMONIS bersandar pada tata kelola pemerintahan dengan penguatan birokrasi dan pelayanan publik yang berkualitas	-		143.570.525,00	SEKRETARIAT DAERAH
	4.01.03.2.02.0002	Pengendalian dan Evaluasi Program Pembangunan														

NO	KODE	URUSAN / BIDANG URUSAN / PROGRAM / KEGIATAN / SUB KEGIATAN	INDIKATOR PROGRAM / KEGIATAN / SUB KEGIATAN	TARGET AKHIR PERIODE RENSTRA OPD	REALISASI CAPAIAN RENJA OPD TAHUN 2022	PRAKIRAAN CAPAIAN TARGET RENJA OPD TAHUN 2023	CAPAIAN KINERJA DAN KERANGKA PENDANAAN						KELOMPOK SASARAN	PRAKIRAAN MAJU RENCANA TAHUN 2025		PERANGKAT DAERAH PENANGGUNG JAWAB
							TARGET 2024	PAGU INDIKATIF (Rp)	LOKASI	SUMBER DANA	PRIORITAS			TARGET	PAGU INDIKATIF (Rp)	
											NASIONAL	DAERAH				
1	2	3	4	5	6	7	8	9	10	11	12	13	14	15	16	17
			Jumlah Laporan Hasil Pengendalian dan Evaluasi Program Pembangunan				1 Laporan	49.999.967,00	- Kab. Tanjung Jabung Timur, Semua Kecamatan, Semua Kel/Desa	DANA TRANSFER UMUM-DANA ALOKASI UMUM	-	2 - Pembangunan Sumber Daya Manusia TANJUNG JABUNG TIMUR NYAMAN, AMAN DAN HARMONIS bersandar pada tata kelola pemerintahan dengan penguatan birokrasi dan pelayanan publik yang berkualitas	-		57.601.235,00	SEKRETARIAT DAERAH
	4.01.03.2.02.0003	Pengelolaan Evaluasi dan Pelaporan Pelaksanaan Pembangunan														
			Jumlah Laporan Hasil Pengelolaan Evaluasi dan Pelaporan Pelaksanaan Pembangunan				2 Laporan	86.047.955,00	- Kab. Tanjung Jabung Timur, Semua Kecamatan, Semua Kel/Desa	DANA TRANSFER UMUM-DANA ALOKASI UMUM	-	2 - Pembangunan Sumber Daya Manusia TANJUNG JABUNG TIMUR NYAMAN, AMAN DAN HARMONIS bersandar pada tata kelola pemerintahan dengan penguatan birokrasi dan pelayanan publik yang berkualitas	-		136.273.465,00	SEKRETARIAT DAERAH

NO	KODE	URUSAN / BIDANG URUSAN / PROGRAM / KEGIATAN / SUB KEGIATAN	INDIKATOR PROGRAM / KEGIATAN / SUB KEGIATAN	TARGET AKHIR PERIODE RENSTRA OPD	REALISASI CAPAIAN RENJA OPD TAHUN 2022	PRAKIRAAN CAPAIAN TARGET RENJA OPD TAHUN 2023	CAPAIAN KINERJA DAN KERANGKA PENDANAAN						KELOMPOK SASARAN	PRAKIRAAN MAJU RENCANA TAHUN 2025		PERANGKAT DAERAH PENANGGUNG JAWAB
							TARGET 2024	PAGU INDIKATIF (Rp)	LOKASI	SUMBER DANA	PRIORITAS			TARGET	PAGU INDIKATIF (Rp)	
											NASIONAL	DAERAH				
1	2	3	4	5	6	7	8	9	10	11	12	13	14	15	16	17
	4.01.03.2.03	Pengelolaan Pengadaan Barang dan Jasa	-	-			-	570.042.178,00			-	2 - Pembangunan Sumber Daya Manusia TANJUNG JABUNG TIMUR NYAMAN, AMAN DAN HARMONIS bersandar pada tata kelola pemerintahan dengan penguatan birokrasi dan pelayanan publik yang berkualitas	-	-	957.507.905,00	SEKRETARIAT DAERAH
	4.01.03.2.03.0001	Pengelolaan Pengadaan Barang dan Jasa														
			Jumlah Dokumen Hasil Pengelolaan Pengadaan Barang dan Jasa				100 Dokumen	275.724.279,00	- Kab. Tanjung Jabung Timur, Semua Kecamatan, Semua Kel/Desa	DANA TRANSFER UMUM-DANA ALOKASI UMUM, DANA TRANSFER UMUM-DANA ALOKASI UMUM	-	2 - Pembangunan Sumber Daya Manusia TANJUNG JABUNG TIMUR NYAMAN, AMAN DAN HARMONIS bersandar pada tata kelola pemerintahan dengan penguatan birokrasi dan pelayanan publik yang berkualitas	-		501.520.424,00	SEKRETARIAT DAERAH
	4.01.03.2.03.0002	Pengelolaan Layanan Pengadaan Secara Elektronik														

NO	KODE	URUSAN / BIDANG URUSAN / PROGRAM / KEGIATAN / SUB KEGIATAN	INDIKATOR PROGRAM / KEGIATAN / SUB KEGIATAN	TARGET AKHIR PERIODE RENSTRA OPD	REALISASI CAPAIAN RENJA OPD TAHUN 2022	PRAKIRAAN CAPAIAN TARGET RENJA OPD TAHUN 2023	CAPAIAN KINERJA DAN KERANGKA PENDANAAN						KELOMPOK SASARAN	PRAKIRAAN MAJU RENCANA TAHUN 2025		PERANGKAT DAERAH PENANGGUNG JAWAB
							TARGET 2024	PAGU INDIKATIF (Rp)	LOKASI	SUMBER DANA	PRIORITAS			TARGET	PAGU INDIKATIF (Rp)	
											NASIONAL	DAERAH				
1	2	3	4	5	6	7	8	9	10	11	12	13	14	15	16	17
			Jumlah Dokumen Hasil Layanan Pengadaan Secara Elektronik				100 Dokumen	213.647.458,00	- Kab. Tanjung Jabung Timur, Semua Kecamatan, Semua Kel/Desa	-	-	2 - Pembangunan Sumber Daya Manusia TANJUNG JABUNG TIMUR NYAMAN, AMAN DAN HARMONIS bersandar pada tata kelola pemerintahan dengan penguatan birokrasi dan pelayanan publik yang berkualitas	-		214.912.274,00	SEKRETARIAT DAERAH
	4.01.03.2.03.0003	Pembinaan dan Advokasi Pengadaan Barang dan Jasa														
			Jumlah Orang yang Mengikuti Pembinaan dan Advokasi Pengadaan Barang dan Jasa				4 Orang	80.670.441,00	-	-	-	2 - Pembangunan Sumber Daya Manusia TANJUNG JABUNG TIMUR NYAMAN, AMAN DAN HARMONIS bersandar pada tata kelola pemerintahan dengan penguatan birokrasi dan pelayanan publik yang berkualitas	-		241.075.207,00	SEKRETARIAT DAERAH

NO	KODE	URUSAN / BIDANG URUSAN / PROGRAM / KEGIATAN / SUB KEGIATAN	INDIKATOR PROGRAM / KEGIATAN / SUB KEGIATAN	TARGET AKHIR PERIODE RENSTRA OPD	REALISASI CAPAIAN RENJA OPD TAHUN 2022	PRAKIRAAN CAPAIAN TARGET RENJA OPD TAHUN 2023	CAPAIAN KINERJA DAN KERANGKA PENDANAAN						KELOMPOK SASARAN	PRAKIRAAN MAJU RENCANA TAHUN 2025		PERANGKAT DAERAH PENANGGUNG JAWAB
							TARGET 2024	PAGU INDIKATIF (Rp)	LOKASI	SUMBER DANA	PRIORITAS			TARGET	PAGU INDIKATIF (Rp)	
											NASIONAL	DAERAH				
1	2	3	4	5	6	7	8	9	10	11	12	13	14	15	16	17
	4.01.03.2.04	Pemantauan Kebijakan Sumber Daya Alam	-	-			-	142.369.728,00			-	2 - Pembangunan Sumber Daya Manusia TANJUNG JABUNG TIMUR NYAMAN, AMAN DAN HARMONIS bersandar pada tata kelola pemerintahan dengan penguatan birokrasi dan pelayanan publik yang berkualitas	-	-	0,00	SEKRETARIAT DAERAH
	4.01.03.2.04.0001	Koordinasi, Sinkronisasi dan Evaluasi Kebijakan Pertanian, Kehutanan, Kelautan, dan Perikanan														
			Jumlah Dokumen Hasil Koordinasi, Sinkronisasi, dan Evaluasi Kebijakan Urusan Pertanian, Pangan, Kehutanan, Kelautan dan Perikanan, Perdagangan, Perindustrian, KUKM, Penanaman Modal, Tenaga Kerja				1 Dokumen	47.701.158,00	- Kab. Tanjung Jabung Timur, Semua Kecamatan, Semua Kel/Desa	DANA TRANSFER UMUM-DANA ALOKASI UMUM	-	2 - Pembangunan Sumber Daya Manusia TANJUNG JABUNG TIMUR NYAMAN, AMAN DAN HARMONIS bersandar pada tata kelola pemerintahan dengan penguatan birokrasi dan pelayanan publik yang berkualitas	-		0,00	SEKRETARIAT DAERAH
	4.01.03.2.04.0002	Koordinasi, Sinkronisasi dan Evaluasi Kebijakan Pertambangan dan Lingkungan Hidup														

NO	KODE	URUSAN / BIDANG URUSAN / PROGRAM / KEGIATAN / SUB KEGIATAN	INDIKATOR PROGRAM / KEGIATAN / SUB KEGIATAN	TARGET AKHIR PERIODE RENSTRA OPD	REALISASI CAPAIAN RENJA OPD TAHUN 2022	PRAKIRAAN CAPAIAN TARGET RENJA OPD TAHUN 2023	CAPAIAN KINERJA DAN KERANGKA PENDANAAN						KELOMPOK SASARAN	PRAKIRAAN MAJU RENCANA TAHUN 2025		PERANGKAT DAERAH PENANGGUNG JAWAB
							TARGET 2024	PAGU INDIKATIF (Rp)	LOKASI	SUMBER DANA	PRIORITAS			TARGET	PAGU INDIKATIF (Rp)	
											NASIONAL	DAERAH				
1	2	3	4	5	6	7	8	9	10	11	12	13	14	15	16	17
			Jumlah Dokumen Hasil Koordinasi, Sinkronisasi, dan Evaluasi Kebijakan Urusan Pertambangan dan Sumber Daya Mineral, Lingkungan Hidup, Kominfo, Perhubungan, Statistik, Persandian				1 Dokumen	41.726.358,00	- Kab. Tanjung Jabung Timur, Semua Kecamatan, Semua Kel/Desa	DANA TRANSFER UMUM-DANA ALOKASI UMUM	-	2 - Pembangunan Sumber Daya Manusia TANJUNG JABUNG TIMUR NYAMAN, AMAN DAN HARMONIS bersandar pada tata kelola pemerintahan dengan penguatan birokrasi dan pelayanan publik yang berkualitas	-		0,00	SEKRETARIAT DAERAH
	4.01.03.2.04.0003	Koordinasi, Sinkronisasi dan Evaluasi Kebijakan Energi dan Air														
			Jumlah Dokumen Hasil Koordinasi, Sinkronisasi, dan Evaluasi Kebijakan Urusan Energi dan Air, Pekerjaan Umum dan Penataan Ruang, Perumahan Rakyat dan Kawasan Permukiman, Pertanahan				1 Dokumen	52.942.212,00	- Kab. Tanjung Jabung Timur, Semua Kecamatan, Semua Kel/Desa	DANA TRANSFER UMUM-DANA ALOKASI UMUM	-	TANJUNG JABUNG TIMUR NYAMAN, AMAN DAN HARMONIS bersandar pada tata kelola pemerintahan dengan penguatan birokrasi dan pelayanan publik yang berkualitas	-		0,00	SEKRETARIAT DAERAH
	X	**NON URUSAN**						**394.400.000,00**							**60.000.000,00**	
	X.XX	**URUSAN PEMERINTAHAN BIDANG XX**						**394.400.000,00**							**60.000.000,00**	
1.	**X.XX.01**	**PROGRAM PENUNJANG URUSAN PEMERINTAHAN DAERAH KABUPATEN/KOTA**	**-**	**-**			**-**	**394.400.000,00**						**-**	**60.000.000,00**	

NO	KODE	URUSAN / BIDANG URUSAN / PROGRAM / KEGIATAN / SUB KEGIATAN	INDIKATOR PROGRAM / KEGIATAN / SUB KEGIATAN	TARGET AKHIR PERIODE RENSTRA OPD	REALISASI CAPAIAN RENJA OPD TAHUN 2022	PRAKIRAAN CAPAIAN TARGET RENJA OPD TAHUN 2023	CAPAIAN KINERJA DAN KERANGKA PENDANAAN						KELOMPOK SASARAN	PRAKIRAAN MAJU RENCANA TAHUN 2025		PERANGKAT DAERAH PENANGGUNG JAWAB
							TARGET 2024	PAGU INDIKATIF (Rp)	LOKASI	SUMBER DANA	PRIORITAS			TARGET	PAGU INDIKATIF (Rp)	
											NASIONAL	DAERAH				
1	2	3	4	5	6	7	8	9	10	11	12	13	14	15	16	17
	X.XX.01.2.07	Pengadaan Barang Milik Daerah Penunjang Urusan Pemerintah Daerah	-	-			-	25.000.000,00			-	1 - Peningkatan Produktivitas Daerah TANJUNG JABUNG TIMUR BERDAYA SAING dengan SDM yang cerdas, sehat, berkesetaraan gender, terkendali serta tenaga kerja yang berkualitas	-	-	30.000.000,00	SEKRETARIAT DAERAH
	X.XX.01.2.07.0002	Pengadaan Kendaraan Dinas Operasional atau Lapangan														
			Jumlah Unit Kendaraan Dinas Operasional atau Lapangan yang Disediakan				1 Unit	25.000.000,00	- Kab. Tanjung Jabung Timur, Semua Kecamatan, Semua Kel/Desa	DANA TRANSFER UMUM-DANA ALOKASI UMUM	-	1 - Peningkatan Produktivitas Daerah TANJUNG JABUNG TIMUR BERDAYA SAING dengan SDM yang cerdas, sehat, berkesetaraan gender, terkendali serta tenaga kerja yang berkualitas	-		30.000.000,00	SEKRETARIAT DAERAH
	X.XX.01.2.09	Pemeliharaan Barang Milik Daerah Penunjang Urusan Pemerintahan Daerah	-	-			-	369.400.000,00			-	1 - Peningkatan Produktivitas Daerah TANJUNG JABUNG TIMUR BERDAYA SAING dengan SDM yang cerdas, sehat, berkesetaraan gender, terkendali serta tenaga kerja yang berkualitas	-	-	30.000.000,00	SEKRETARIAT DAERAH
	X.XX.01.2.09.0002	Penyediaan Jasa Pemeliharaan, Biaya Pemeliharaan, Pajak dan Perizinan Kendaraan Dinas Operasional atau Lapangan														

NO	KODE	URUSAN / BIDANG URUSAN / PROGRAM / KEGIATAN / SUB KEGIATAN	INDIKATOR PROGRAM / KEGIATAN / SUB KEGIATAN	TARGET AKHIR PERIODE RENSTRA OPD	REALISASI CAPAIAN RENJA OPD TAHUN 2022	PRAKIRAAN CAPAIAN TARGET RENJA OPD TAHUN 2023	CAPAIAN KINERJA DAN KERANGKA PENDANAAN						KELOMPOK SASARAN	PRAKIRAAN MAJU RENCANA TAHUN 2025		PERANGKAT DAERAH PENANGGUNG JAWAB
							TARGET 2024	PAGU INDIKATIF (Rp)	LOKASI	SUMBER DANA	PRIORITAS			TARGET	PAGU INDIKATIF (Rp)	
											NASIONAL	DAERAH				
1	2	3	4	5	6	7	8	9	10	11	12	13	14	15	16	17
			Jumlah Kendaraan Dinas Operasional atau Lapangan yang Dipelihara dan dibayarkan Pajak dan Perizinannya				1 Unit	369.400.000,00	- Kab. Tanjung Jabung Timur, Semua Kecamatan, Semua Kel/Desa	DANA TRANSFER UMUM-DANA ALOKASI UMUM	-	1 - Peningkatan Produktivitas Daerah TANJUNG JABUNG TIMUR BERDAYA SAING dengan SDM yang cerdas, sehat, berkesetaraan gender, terkendali serta tenaga kerja yang berkualitas	-		30.000.000,00	SEKRETARIAT DAERAH
		SEKRETARIAT DPRD						**31.541.868.305,00**							**36.402.970.508,00**	
	4	**UNSUR PENDUKUNG URUSAN PEMERINTAHAN**						**31.541.868.305,00**							**36.402.970.508,00**	
	4.02	**SEKRETARIAT DPRD**						**31.541.868.305,00**							**36.402.970.508,00**	
1.	**4.02.01**	**PROGRAM PENUNJANG URUSAN PEMERINTAHAN DAERAH KABUPATEN/KOTA**	***Indeks Pelayanan Instansi***	**-**			**100 %**	**29.560.056.758,00**						**-**	**31.924.306.011,00**	
	4.02.01.2.01	Perencanaan, Penganggaran, dan Evaluasi Kinerja Perangkat Daerah	*Persentase Keselarasan Dokumen Perencanaan*	-			100 %	103.907.680,00			-	TANJUNG JABUNG TIMUR NYAMAN, AMAN DAN HARMONIS bersandar pada tata kelola pemerintahan dengan penguatan birokrasi dan pelayanan publik yang berkualitas	Sekretariat DPRD	-	89.232.146,00	SEKRETARIAT DPRD
	4.02.01.2.01.0001	Penyusunan Dokumen Perencanaan Perangkat Daerah														

NO	KODE	URUSAN / BIDANG URUSAN / PROGRAM / KEGIATAN / SUB KEGIATAN	INDIKATOR PROGRAM / KEGIATAN / SUB KEGIATAN	TARGET AKHIR PERIODE RENSTRA OPD	REALISASI CAPAIAN RENJA OPD TAHUN 2022	PRAKIRAAN CAPAIAN TARGET RENJA OPD TAHUN 2023	CAPAIAN KINERJA DAN KERANGKA PENDANAAN						KELOMPOK SASARAN	PRAKIRAAN MAJU RENCANA TAHUN 2025		PERANGKAT DAERAH PENANGGUNG JAWAB
							TARGET 2024	PAGU INDIKATIF (Rp)	LOKASI	SUMBER DANA	PRIORITAS			TARGET	PAGU INDIKATIF (Rp)	
											NASIONAL	DAERAH				
1	2	3	4	5	6	7	8	9	10	11	12	13	14	15	16	17
			Jumlah Dokumen Perencanaan Perangkat Daerah				2 Dokumen	28.567.724,00	- Kab. Tanjung Jabung Timur, Muara Sabak Barat, Rano	DANA TRANSFER UMUM-DANA ALOKASI UMUM	-	TANJUNG JABUNG TIMUR NYAMAN, AMAN DAN HARMONIS bersandar pada tata kelola pemerintahan dengan penguatan birokrasi dan pelayanan publik yang berkualitas	Sekretariat DPRD		11.008.765,00	SEKRETARIAT DPRD
	4.02.01.2.01.0002	Koordinasi dan Penyusunan Dokumen RKA-SKPD														
			Jumlah Dokumen RKA-SKPD dan Laporan Hasil Koordinasi Penyusunan Dokumen RKA-SKPD				1 Dokumen	7.443.156,00	- Kab. Tanjung Jabung Timur, Muara Sabak Barat, Rano	DANA TRANSFER UMUM-DANA ALOKASI UMUM	-	TANJUNG JABUNG TIMUR NYAMAN, AMAN DAN HARMONIS bersandar pada tata kelola pemerintahan dengan penguatan birokrasi dan pelayanan publik yang berkualitas	Sekretariat DPRD		8.443.000,00	SEKRETARIAT DPRD
	4.02.01.2.01.0003	Koordinasi dan Penyusunan Dokumen Perubahan RKA-SKPD														
			Jumlah Dokumen Perubahan RKA-SKPD dan Laporan Hasil Koordinasi Penyusunan Dokumen Perubahan RKA-SKPD				1 Dokumen	7.443.156,00	- Kab. Tanjung Jabung Timur, Muara Sabak Barat, Rano	DANA TRANSFER UMUM-DANA ALOKASI UMUM	-	2 - Pembangunan Sumber Daya Manusia TANJUNG JABUNG TIMUR NYAMAN, AMAN DAN HARMONIS bersandar pada tata kelola pemerintahan dengan penguatan birokrasi dan pelayanan publik yang berkualitas	Sekretariat DPRD		8.443.442,00	SEKRETARIAT DPRD

NO	KODE	URUSAN / BIDANG URUSAN / PROGRAM / KEGIATAN / SUB KEGIATAN	INDIKATOR PROGRAM / KEGIATAN / SUB KEGIATAN	TARGET AKHIR PERIODE RENSTRA OPD	REALISASI CAPAIAN RENJA OPD TAHUN 2022	PRAKIRAAN CAPAIAN TARGET RENJA OPD TAHUN 2023	CAPAIAN KINERJA DAN KERANGKA PENDANAAN						KELOMPOK SASARAN	PRAKIRAAN MAJU RENCANA TAHUN 2025		PERANGKAT DAERAH PENANGGUNG JAWAB
							TARGET 2024	PAGU INDIKATIF (Rp)	LOKASI	SUMBER DANA	PRIORITAS			TARGET	PAGU INDIKATIF (Rp)	
											NASIONAL	DAERAH				
1	2	3	4	5	6	7	8	9	10	11	12	13	14	15	16	17
	4.02.01.2.01.0004	Koordinasi dan Penyusunan DPA-SKPD														
			Jumlah Dokumen DPA-SKPD dan Laporan Hasil Koordinasi Penyusunan Dokumen DPA-SKPD				1 Dokumen	11.509.944,00	- Kab. Tanjung Jabung Timur, Semua Kecamatan, Semua Kel/Desa	DANA TRANSFER UMUM-DANA ALOKASI UMUM	-	2 - Pembangunan Sumber Daya Manusia TANJUNG JABUNG TIMUR NYAMAN, AMAN DAN HARMONIS bersandar pada tata kelola pemerintahan dengan penguatan birokrasi dan pelayanan publik yang berkualitas	Sekretariat DPRD		9.667.442,00	SEKRETARIAT DPRD
	4.02.01.2.01.0005	Koordinasi dan Penyusunan Perubahan DPA- SKPD														
			Jumlah Dokumen Perubahan DPA-SKPD dan Laporan Hasil Koordinasi Penyusunan Dokumen Perubahan DPA-SKPD				1 Dokumen	11.272.060,00	- Kab. Tanjung Jabung Timur, Muara Sabak Barat, Rano	DANA TRANSFER UMUM-DANA ALOKASI UMUM	-	2 - Pembangunan Sumber Daya Manusia TANJUNG JABUNG TIMUR NYAMAN, AMAN DAN HARMONIS bersandar pada tata kelola pemerintahan dengan penguatan birokrasi dan pelayanan publik yang berkualitas	Sekretariat DPRD		12.000.000,00	SEKRETARIAT DPRD
	4.02.01.2.01.0006	Koordinasi dan Penyusunan Laporan Capaian Kinerja dan Ikhtisar Realisasi Kinerja SKPD														

NO	KODE	URUSAN / BIDANG URUSAN / PROGRAM / KEGIATAN / SUB KEGIATAN	INDIKATOR PROGRAM / KEGIATAN / SUB KEGIATAN	TARGET AKHIR PERIODE RENSTRA OPD	REALISASI CAPAIAN RENJA OPD TAHUN 2022	PRAKIRAAN CAPAIAN TARGET RENJA OPD TAHUN 2023	CAPAIAN KINERJA DAN KERANGKA PENDANAAN						KELOMPOK SASARAN	PRAKIRAAN MAJU RENCANA TAHUN 2025		PERANGKAT DAERAH PENANGGUNG JAWAB
							TARGET 2024	PAGU INDIKATIF (Rp)	LOKASI	SUMBER DANA	PRIORITAS			TARGET	PAGU INDIKATIF (Rp)	
											NASIONAL	DAERAH				
1	2	3	4	5	6	7	8	9	10	11	12	13	14	15	16	17
			Jumlah Laporan Capaian Kinerja dan Ikhtisar Realisasi Kinerja SKPD dan Laporan Hasil Koordinasi Penyusunan Laporan Capaian Kinerja dan Ikhtisar Realisasi Kinerja SKPD				19 Laporan	32.671.640,00	-	DANA TRANSFER UMUM-DANA ALOKASI UMUM	-	2 - Pembangunan Sumber Daya Manusia TANJUNG JABUNG TIMUR NYAMAN, AMAN DAN HARMONIS bersandar pada tata kelola pemerintahan dengan penguatan birokrasi dan pelayanan publik yang berkualitas	Sekretariat DPRD		33.669.497,00	SEKRETARIAT DPRD
	4.02.01.2.01.0007	Evaluasi Kinerja Perangkat Daerah														
			Jumlah Laporan Evaluasi Kinerja Perangkat Daerah				4 Laporan	5.000.000,00	- Kab. Tanjung Jabung Timur, Muara Sabak Barat, Rano	DANA TRANSFER UMUM-DANA ALOKASI UMUM	-	2 - Pembangunan Sumber Daya Manusia TANJUNG JABUNG TIMUR NYAMAN, AMAN DAN HARMONIS bersandar pada tata kelola pemerintahan dengan penguatan birokrasi dan pelayanan publik yang berkualitas	Sekretariat DPRD		6.000.000,00	SEKRETARIAT DPRD

NO	KODE	URUSAN / BIDANG URUSAN / PROGRAM / KEGIATAN / SUB KEGIATAN	INDIKATOR PROGRAM / KEGIATAN / SUB KEGIATAN	TARGET AKHIR PERIODE RENSTRA OPD	REALISASI CAPAIAN RENJA OPD TAHUN 2022	PRAKIRAAN CAPAIAN TARGET RENJA OPD TAHUN 2023	CAPAIAN KINERJA DAN KERANGKA PENDANAAN						KELOMPOK SASARAN	PRAKIRAAN MAJU RENCANA TAHUN 2025		PERANGKAT DAERAH PENANGGUNG JAWAB
							TARGET 2024	PAGU INDIKATIF (Rp)	LOKASI	SUMBER DANA	PRIORITAS			TARGET	PAGU INDIKATIF (Rp)	
											NASIONAL	DAERAH				
1	2	3	4	5	6	7	8	9	10	11	12	13	14	15	16	17
	4.02.01.2.02	Administrasi Keuangan Perangkat Daerah	*Persentase Penyelesaian Administrasi Keuangan Perangkat Daerah*	-			100 %	3.742.194.656,00			-	2 - Pembangunan Sumber Daya Manusia TANJUNG JABUNG TIMUR NYAMAN, AMAN DAN HARMONIS bersandar pada tata kelola pemerintahan dengan penguatan birokrasi dan pelayanan publik yang berkualitas	Administrasi Keuangan DPRD	-	3.999.300.980,00	SEKRETARIAT DPRD
	4.02.01.2.02.0001	Penyediaan Gaji dan Tunjangan ASN														
			Jumlah Orang yang Menerima Gaji dan Tunjangan ASN				31 Orang/bulan	3.296.069.147,00	- Kab. Tanjung Jabung Timur, Muara Sabak Barat, Rano	DANA TRANSFER UMUM-DANA ALOKASI UMUM	-	2 - Pembangunan Sumber Daya Manusia TANJUNG JABUNG TIMUR NYAMAN, AMAN DAN HARMONIS bersandar pada tata kelola pemerintahan dengan penguatan birokrasi dan pelayanan publik yang berkualitas	Administrasi Keuangan DPRD		3.552.867.986,00	SEKRETARIAT DPRD
	4.02.01.2.02.0002	Penyediaan Administrasi Pelaksanaan Tugas ASN														

NO	KODE	URUSAN / BIDANG URUSAN / PROGRAM / KEGIATAN / SUB KEGIATAN	INDIKATOR PROGRAM / KEGIATAN / SUB KEGIATAN	TARGET AKHIR PERIODE RENSTRA OPD	REALISASI CAPAIAN RENJA OPD TAHUN 2022	PRAKIRAAN CAPAIAN TARGET RENJA OPD TAHUN 2023	CAPAIAN KINERJA DAN KERANGKA PENDANAAN						KELOMPOK SASARAN	PRAKIRAAN MAJU RENCANA TAHUN 2025		PERANGKAT DAERAH PENANGGUNG JAWAB
							TARGET 2024	PAGU INDIKATIF (Rp)	LOKASI	SUMBER DANA	PRIORITAS			TARGET	PAGU INDIKATIF (Rp)	
											NASIONAL	DAERAH				
1	2	3	4	5	6	7	8	9	10	11	12	13	14	15	16	17
			Jumlah Dokumen Hasil Penyediaan Administrasi Pelaksanaan Tugas ASN				12 Dokumen	98.036.000,00	- Kab. Tanjung Jabung Timur, Muara Sabak Barat, Rano	DANA TRANSFER UMUM-DANA ALOKASI UMUM	-	2 - Pembangunan Sumber Daya Manusia TANJUNG JABUNG TIMUR NYAMAN, AMAN DAN HARMONIS bersandar pada tata kelola pemerintahan dengan penguatan birokrasi dan pelayanan publik yang berkualitas	Administrasi Keuangan DPRD		29.679.800,00	SEKRETARIAT DPRD
	4.02.01.2.02.0003	Pelaksanaan Penatausahaan dan Pengujian/Verifikasi Keuangan SKPD														
			Jumlah Dokumen Penatausahaan dan Pengujian/Verifikasi Keuangan SKPD				12 Dokumen	331.336.437,00	- Kab. Tanjung Jabung Timur, Muara Sabak Barat, Rano	DANA TRANSFER UMUM-DANA ALOKASI UMUM	-	2 - Pembangunan Sumber Daya Manusia TANJUNG JABUNG TIMUR NYAMAN, AMAN DAN HARMONIS bersandar pada tata kelola pemerintahan dengan penguatan birokrasi dan pelayanan publik yang berkualitas	Administrasi Keuangan DPRD		400.000.000,00	SEKRETARIAT DPRD
	4.02.01.2.02.0004	Koordinasi dan Pelaksanaan Akuntansi SKPD														

NO	KODE	URUSAN / BIDANG URUSAN / PROGRAM / KEGIATAN / SUB KEGIATAN	INDIKATOR PROGRAM / KEGIATAN / SUB KEGIATAN	TARGET AKHIR PERIODE RENSTRA OPD	REALISASI CAPAIAN RENJA OPD TAHUN 2022	PRAKIRAAN CAPAIAN TARGET RENJA OPD TAHUN 2023	CAPAIAN KINERJA DAN KERANGKA PENDANAAN						KELOMPOK SASARAN	PRAKIRAAN MAJU RENCANA TAHUN 2025		PERANGKAT DAERAH PENANGGUNG JAWAB
							TARGET 2024	PAGU INDIKATIF (Rp)	LOKASI	SUMBER DANA	PRIORITAS			TARGET	PAGU INDIKATIF (Rp)	
											NASIONAL	DAERAH				
1	2	3	4	5	6	7	8	9	10	11	12	13	14	15	16	17
			Jumlah Dokumen Koordinasi dan Pelaksanaan Akuntansi SKPD				1 Dokumen	6.797.940,00	- Kab. Tanjung Jabung Timur, Semua Kecamatan, Semua Kel/Desa	DANA TRANSFER UMUM-DANA ALOKASI UMUM	-	2 - Pembangunan Sumber Daya Manusia TANJUNG JABUNG TIMUR NYAMAN, AMAN DAN HARMONIS bersandar pada tata kelola pemerintahan dengan penguatan birokrasi dan pelayanan publik yang berkualitas	Administrasi Keuangan DPRD		6.798.000,00	SEKRETARIAT DPRD
	4.02.01.2.02.0005	Koordinasi dan Penyusunan Laporan Keuangan Akhir Tahun SKPD														
			Jumlah Laporan Keuangan Akhir Tahun SKPD dan Laporan Hasil Koordinasi Penyusunan Laporan Keuangan Akhir Tahun SKPD				1 Laporan	9.955.132,00	- Kab. Tanjung Jabung Timur, Semua Kecamatan, Semua Kel/Desa	DANA TRANSFER UMUM-DANA ALOKASI UMUM	-	2 - Pembangunan Sumber Daya Manusia TANJUNG JABUNG TIMUR NYAMAN, AMAN DAN HARMONIS bersandar pada tata kelola pemerintahan dengan penguatan birokrasi dan pelayanan publik yang berkualitas	Administrasi Keuangan DPRD		9.955.194,00	SEKRETARIAT DPRD

NO	KODE	URUSAN / BIDANG URUSAN / PROGRAM / KEGIATAN / SUB KEGIATAN	INDIKATOR PROGRAM / KEGIATAN / SUB KEGIATAN	TARGET AKHIR PERIODE RENSTRA OPD	REALISASI CAPAIAN RENJA OPD TAHUN 2022	PRAKIRAAN CAPAIAN TARGET RENJA OPD TAHUN 2023	CAPAIAN KINERJA DAN KERANGKA PENDANAAN						KELOMPOK SASARAN	PRAKIRAAN MAJU RENCANA TAHUN 2025		PERANGKAT DAERAH PENANGGUNG JAWAB
							TARGET 2024	PAGU INDIKATIF (Rp)	LOKASI	SUMBER DANA	PRIORITAS			TARGET	PAGU INDIKATIF (Rp)	
											NASIONAL	DAERAH				
1	2	3	4	5	6	7	8	9	10	11	12	13	14	15	16	17
	4.02.01.2.03	Administrasi Barang Milik Daerah pada Perangkat Daerah	*Persentase Pemeliharaan Barang Milik Daerah*	-			100 %	80.000.000,00			-	2 - Pembangunan Sumber Daya Manusia TANJUNG JABUNG TIMUR NYAMAN, AMAN DAN HARMONIS bersandar pada tata kelola pemerintahan dengan penguatan birokrasi dan pelayanan publik yang berkualitas	Barang Milik Daerah	-	80.000.000,00	SEKRETARIAT DPRD
	4.02.01.2.03.0002	Pengamanan Barang Milik Daerah SKPD														
			Jumlah Dokumen Pengamanan Barang Milik Daerah SKPD				2 Dokumen	80.000.000,00	-	DANA TRANSFER UMUM-DANA ALOKASI UMUM	-	2 - Pembangunan Sumber Daya Manusia TANJUNG JABUNG TIMUR NYAMAN, AMAN DAN HARMONIS bersandar pada tata kelola pemerintahan dengan penguatan birokrasi dan pelayanan publik yang berkualitas	Barang Milik Daerah		80.000.000,00	SEKRETARIAT DPRD

NO	KODE	URUSAN / BIDANG URUSAN / PROGRAM / KEGIATAN / SUB KEGIATAN	INDIKATOR PROGRAM / KEGIATAN / SUB KEGIATAN	TARGET AKHIR PERIODE RENSTRA OPD	REALISASI CAPAIAN RENJA OPD TAHUN 2022	PRAKIRAAN CAPAIAN TARGET RENJA OPD TAHUN 2023	CAPAIAN KINERJA DAN KERANGKA PENDANAAN						KELOMPOK SASARAN	PRAKIRAAN MAJU RENCANA TAHUN 2025		PERANGKAT DAERAH PENANGGUNG JAWAB
							TARGET 2024	PAGU INDIKATIF (Rp)	LOKASI	SUMBER DANA	PRIORITAS			TARGET	PAGU INDIKATIF (Rp)	
											NASIONAL	DAERAH				
1	2	3	4	5	6	7	8	9	10	11	12	13	14	15	16	17
	4.02.01.2.05	Administrasi Kepegawaian Perangkat Daerah	*Persentase Penyelesaian Administrasi Kepegawaian Perangkat Daerah*	-			100 %	402.852.000,00			-	2 - Pembangunan Sumber Daya Manusia TANJUNG JABUNG TIMUR NYAMAN, AMAN DAN HARMONIS bersandar pada tata kelola pemerintahan dengan penguatan birokrasi dan pelayanan publik yang berkualitas	ASN Sekretariat DPRD	-	450.000.000,00	SEKRETARIAT DPRD
	4.02.01.2.05.0002	Pengadaan Pakaian Dinas beserta Atribut Kelengkapannya														
			Jumlah Paket Pakaian Dinas beserta Atribut Kelengkapan				3 Paket	207.852.000,00	- Kab. Tanjung Jabung Timur, Muara Sabak Barat, Rano	DANA TRANSFER UMUM-DANA ALOKASI UMUM	-	2 - Pembangunan Sumber Daya Manusia TANJUNG JABUNG TIMUR NYAMAN, AMAN DAN HARMONIS bersandar pada tata kelola pemerintahan dengan penguatan birokrasi dan pelayanan publik yang berkualitas	ASN Sekretariat DPRD		250.000.000,00	SEKRETARIAT DPRD
	4.02.01.2.05.0009	Pendidikan dan Pelatihan Pegawai Berdasarkan Tugas dan Fungsi														

NO	KODE	URUSAN / BIDANG URUSAN / PROGRAM / KEGIATAN / SUB KEGIATAN	INDIKATOR PROGRAM / KEGIATAN / SUB KEGIATAN	TARGET AKHIR PERIODE RENSTRA OPD	REALISASI CAPAIAN RENJA OPD TAHUN 2022	PRAKIRAAN CAPAIAN TARGET RENJA OPD TAHUN 2023	CAPAIAN KINERJA DAN KERANGKA PENDANAAN						KELOMPOK SASARAN	PRAKIRAAN MAJU RENCANA TAHUN 2025		PERANGKAT DAERAH PENANGGUNG JAWAB
							TARGET 2024	PAGU INDIKATIF (Rp)	LOKASI	SUMBER DANA	PRIORITAS			TARGET	PAGU INDIKATIF (Rp)	
											NASIONAL	DAERAH				
1	2	3	4	5	6	7	8	9	10	11	12	13	14	15	16	17
			Jumlah Pegawai Berdasarkan Tugas dan Fungsi yang Mengikuti Pendidikan dan Pelatihan				31 Orang	195.000.000,00	- Kab. Tanjung Jabung Timur, Muara Sabak Barat, Rano	DANA TRANSFER UMUM-DANA ALOKASI UMUM	-	2 - Pembangunan Sumber Daya Manusia TANJUNG JABUNG TIMUR NYAMAN, AMAN DAN HARMONIS bersandar pada tata kelola pemerintahan dengan penguatan birokrasi dan pelayanan publik yang berkualitas	ASN Sekretariat DPRD		200.000.000,00	SEKRETARIAT DPRD
	4.02.01.2.06	Administrasi Umum Perangkat Daerah	*Persentase Penyelesaian Administrasi Umum Perangkat Daerah*	-			100 %	3.216.649.478,00			-	2 - Pembangunan Sumber Daya Manusia TANJUNG JABUNG TIMUR NYAMAN, AMAN DAN HARMONIS bersandar pada tata kelola pemerintahan dengan penguatan birokrasi dan pelayanan publik yang berkualitas	ASN, Anggota DPRD dan Tamu	-	4.232.421.550,00	SEKRETARIAT DPRD
	4.02.01.2.06.0001	Penyediaan Komponen Instalasi Listrik/Penerangan Bangunan Kantor														

NO	KODE	URUSAN / BIDANG URUSAN / PROGRAM / KEGIATAN / SUB KEGIATAN	INDIKATOR PROGRAM / KEGIATAN / SUB KEGIATAN	TARGET AKHIR PERIODE RENSTRA OPD	REALISASI CAPAIAN RENJA OPD TAHUN 2022	PRAKIRAAN CAPAIAN TARGET RENJA OPD TAHUN 2023	CAPAIAN KINERJA DAN KERANGKA PENDANAAN						KELOMPOK SASARAN	PRAKIRAAN MAJU RENCANA TAHUN 2025		PERANGKAT DAERAH PENANGGUNG JAWAB
							TARGET 2024	PAGU INDIKATIF (Rp)	LOKASI	SUMBER DANA	PRIORITAS			TARGET	PAGU INDIKATIF (Rp)	
											NASIONAL	DAERAH				
1	2	3	4	5	6	7	8	9	10	11	12	13	14	15	16	17
			Jumlah Paket Komponen Instalasi Listrik/Penerangan Bangunan Kantor yang Disediakan				14 Paket	116.697.650,00	- Kab. Tanjung Jabung Timur, Muara Sabak Barat, Rano	DANA TRANSFER UMUM-DANA ALOKASI UMUM	-	2 - Pembangunan Sumber Daya Manusia TANJUNG JABUNG TIMUR NYAMAN, AMAN DAN HARMONIS bersandar pada tata kelola pemerintahan dengan penguatan birokrasi dan pelayanan publik yang berkualitas	ASN, Anggota DPRD dan Tamu		200.000.000,00	SEKRETARIAT DPRD
	4.02.01.2.06.0002	Penyediaan Peralatan dan Perlengkapan Kantor														
			Jumlah Paket Peralatan dan Perlengkapan Kantor yang Disediakan				6 Paket	570.830.128,00	- Kab. Tanjung Jabung Timur, Muara Sabak Barat, Rano	DANA TRANSFER UMUM-DANA ALOKASI UMUM	-	TANJUNG JABUNG TIMUR NYAMAN, AMAN DAN HARMONIS bersandar pada tata kelola pemerintahan dengan penguatan birokrasi dan pelayanan publik yang berkualitas	ASN, Anggota DPRD dan Tamu		700.000.000,00	SEKRETARIAT DPRD
	4.02.01.2.06.0003	Penyediaan Peralatan Rumah Tangga														

NO	KODE	URUSAN / BIDANG URUSAN / PROGRAM / KEGIATAN / SUB KEGIATAN	INDIKATOR PROGRAM / KEGIATAN / SUB KEGIATAN	TARGET AKHIR PERIODE RENSTRA OPD	REALISASI CAPAIAN RENJA OPD TAHUN 2022	PRAKIRAAN CAPAIAN TARGET RENJA OPD TAHUN 2023	CAPAIAN KINERJA DAN KERANGKA PENDANAAN						KELOMPOK SASARAN	PRAKIRAAN MAJU RENCANA TAHUN 2025		PERANGKAT DAERAH PENANGGUNG JAWAB
							TARGET 2024	PAGU INDIKATIF (Rp)	LOKASI	SUMBER DANA	PRIORITAS			TARGET	PAGU INDIKATIF (Rp)	
											NASIONAL	DAERAH				
1	2	3	4	5	6	7	8	9	10	11	12	13	14	15	16	17
			Jumlah Paket Peralatan Rumah Tangga yang Disediakan				6 Paket	25.000.000,00	-	DANA TRANSFER UMUM-DANA ALOKASI UMUM	-	2 - Pembangunan Sumber Daya Manusia TANJUNG JABUNG TIMUR NYAMAN, AMAN DAN HARMONIS bersandar pada tata kelola pemerintahan dengan penguatan birokrasi dan pelayanan publik yang berkualitas	ASN, Anggota DPRD dan Tamu		30.000.000,00	SEKRETARIAT DPRD
	4.02.01.2.06.0005	Penyediaan Barang Cetakan dan Penggandaan														
			Jumlah Paket Barang Cetakan dan Penggandaan yang Disediakan				6 Paket	353.169.700,00	- Kab. Tanjung Jabung Timur, Muara Sabak Barat, Rano	DANA TRANSFER UMUM-DANA ALOKASI UMUM	-	2 - Pembangunan Sumber Daya Manusia TANJUNG JABUNG TIMUR NYAMAN, AMAN DAN HARMONIS bersandar pada tata kelola pemerintahan dengan penguatan birokrasi dan pelayanan publik yang berkualitas	ASN, Anggota DPRD dan Tamu		490.171.550,00	SEKRETARIAT DPRD
	4.02.01.2.06.0006	Penyediaan Bahan Bacaan dan Peraturan Perundang-undangan														

NO	KODE	URUSAN / BIDANG URUSAN / PROGRAM / KEGIATAN / SUB KEGIATAN	INDIKATOR PROGRAM / KEGIATAN / SUB KEGIATAN	TARGET AKHIR PERIODE RENSTRA OPD	REALISASI CAPAIAN RENJA OPD TAHUN 2022	PRAKIRAAN CAPAIAN TARGET RENJA OPD TAHUN 2023	CAPAIAN KINERJA DAN KERANGKA PENDANAAN						KELOMPOK SASARAN	PRAKIRAAN MAJU RENCANA TAHUN 2025		PERANGKAT DAERAH PENANGGUNG JAWAB
							TARGET 2024	PAGU INDIKATIF (Rp)	LOKASI	SUMBER DANA	PRIORITAS			TARGET	PAGU INDIKATIF (Rp)	
											NASIONAL	DAERAH				
1	2	3	4	5	6	7	8	9	10	11	12	13	14	15	16	17
			Jumlah Dokumen Bahan Bacaan dan Peraturan Perundang-Undangan yang Disediakan				12 Dokumen	683.575.000,00	- Kab. Tanjung Jabung Timur, Muara Sabak Barat, Rano	DANA TRANSFER UMUM-DANA ALOKASI UMUM	-	2 - Pembangunan Sumber Daya Manusia TANJUNG JABUNG TIMUR NYAMAN, AMAN DAN HARMONIS bersandar pada tata kelola pemerintahan dengan penguatan birokrasi dan pelayanan publik yang berkualitas	ASN, Anggota DPRD dan Tamu		937.300.000,00	SEKRETARIAT DPRD
	4.02.01.2.06.0008	Fasilitasi Kunjungan Tamu														
			Jumlah Laporan Fasilitasi Kunjungan Tamu				12 Laporan	1.417.377.000,00	-	DANA TRANSFER UMUM-DANA ALOKASI UMUM	-	2 - Pembangunan Sumber Daya Manusia TANJUNG JABUNG TIMUR NYAMAN, AMAN DAN HARMONIS bersandar pada tata kelola pemerintahan dengan penguatan birokrasi dan pelayanan publik yang berkualitas	ASN, Anggota DPRD dan Tamu		1.824.950.000,00	SEKRETARIAT DPRD
	4.02.01.2.06.0009	Penyelenggaraan Rapat Koordinasi dan Konsultasi SKPD														

NO	KODE	URUSAN / BIDANG URUSAN / PROGRAM / KEGIATAN / SUB KEGIATAN	INDIKATOR PROGRAM / KEGIATAN / SUB KEGIATAN	TARGET AKHIR PERIODE RENSTRA OPD	REALISASI CAPAIAN RENJA OPD TAHUN 2022	PRAKIRAAN CAPAIAN TARGET RENJA OPD TAHUN 2023	CAPAIAN KINERJA DAN KERANGKA PENDANAAN						KELOMPOK SASARAN	PRAKIRAAN MAJU RENCANA TAHUN 2025		PERANGKAT DAERAH PENANGGUNG JAWAB
							TARGET 2024	PAGU INDIKATIF (Rp)	LOKASI	SUMBER DANA	PRIORITAS			TARGET	PAGU INDIKATIF (Rp)	
											NASIONAL	DAERAH				
1	2	3	4	5	6	7	8	9	10	11	12	13	14	15	16	17
			Jumlah Laporan Penyelenggaraan Rapat Koordinasi dan Konsultasi SKPD				12 Laporan	50.000.000,00	- Kab. Tanjung Jabung Timur, Muara Sabak Barat, Rano	DANA TRANSFER UMUM-DANA ALOKASI UMUM	-	2 - Pembangunan Sumber Daya Manusia TANJUNG JABUNG TIMUR NYAMAN, AMAN DAN HARMONIS bersandar pada tata kelola pemerintahan dengan penguatan birokrasi dan pelayanan publik yang berkualitas	ASN, Anggota DPRD dan Tamu		50.000.000,00	SEKRETARIAT DPRD
	4.02.01.2.07	Pengadaan Barang Milik Daerah Penunjang Urusan Pemerintah Daerah	*Persentase Pengadaan Barang Milik Daerah Penunjang Urusan Pemerintah Daerah*	-			100 %	144.075.000,00			-	2 - Pembangunan Sumber Daya Manusia TANJUNG JABUNG TIMUR NYAMAN, AMAN DAN HARMONIS bersandar pada tata kelola pemerintahan dengan penguatan birokrasi dan pelayanan publik yang berkualitas	ASN dan Anggota DPRD	-	748.350.000,00	SEKRETARIAT DPRD
	4.02.01.2.07.0001	Pengadaan Kendaraan Perorangan Dinas atau Kendaraan Dinas Jabatan														

NO	KODE	URUSAN / BIDANG URUSAN / PROGRAM / KEGIATAN / SUB KEGIATAN	INDIKATOR PROGRAM / KEGIATAN / SUB KEGIATAN	TARGET AKHIR PERIODE RENSTRA OPD	REALISASI CAPAIAN RENJA OPD TAHUN 2022	PRAKIRAAN CAPAIAN TARGET RENJA OPD TAHUN 2023	CAPAIAN KINERJA DAN KERANGKA PENDANAAN						KELOMPOK SASARAN	PRAKIRAAN MAJU RENCANA TAHUN 2025		PERANGKAT DAERAH PENANGGUNG JAWAB
							TARGET 2024	PAGU INDIKATIF (Rp)	LOKASI	SUMBER DANA	PRIORITAS			TARGET	PAGU INDIKATIF (Rp)	
											NASIONAL	DAERAH				
1	2	3	4	5	6	7	8	9	10	11	12	13	14	15	16	17
			Jumlah Unit Kendaraan Perorangan Dinas atau Kendaraan Dinas Jabatan yang Disediakan				1 Unit	21.900.000,00	- Kab. Tanjung Jabung Timur, Muara Sabak Barat, Rano	DANA TRANSFER UMUM-DANA ALOKASI UMUM	-	2 - Pembangunan Sumber Daya Manusia TANJUNG JABUNG TIMUR NYAMAN, AMAN DAN HARMONIS bersandar pada tata kelola pemerintahan dengan penguatan birokrasi dan pelayanan publik yang berkualitas	ASN dan Anggota DPRD		50.000.000,00	SEKRETARIAT DPRD
	4.02.01.2.07.0006	Pengadaan Peralatan dan Mesin Lainnya														
			Jumlah Unit Peralatan dan Mesin Lainnya yang Disediakan				2 Unit	122.175.000,00	- Kab. Tanjung Jabung Timur, Muara Sabak Barat, Rano	DANA TRANSFER UMUM-DANA ALOKASI UMUM	-	2 - Pembangunan Sumber Daya Manusia TANJUNG JABUNG TIMUR NYAMAN, AMAN DAN HARMONIS bersandar pada tata kelola pemerintahan dengan penguatan birokrasi dan pelayanan publik yang berkualitas	ASN dan Anggota DPRD		698.350.000,00	SEKRETARIAT DPRD

NO	KODE	URUSAN / BIDANG URUSAN / PROGRAM / KEGIATAN / SUB KEGIATAN	INDIKATOR PROGRAM / KEGIATAN / SUB KEGIATAN	TARGET AKHIR PERIODE RENSTRA OPD	REALISASI CAPAIAN RENJA OPD TAHUN 2022	PRAKIRAAN CAPAIAN TARGET RENJA OPD TAHUN 2023	CAPAIAN KINERJA DAN KERANGKA PENDANAAN						KELOMPOK SASARAN	PRAKIRAAN MAJU RENCANA TAHUN 2025		PERANGKAT DAERAH PENANGGUNG JAWAB
							TARGET 2024	PAGU INDIKATIF (Rp)	LOKASI	SUMBER DANA	PRIORITAS			TARGET	PAGU INDIKATIF (Rp)	
											NASIONAL	DAERAH				
1	2	3	4	5	6	7	8	9	10	11	12	13	14	15	16	17
	4.02.01.2.08	Penyediaan Jasa Penunjang Urusan Pemerintahan Daerah	*Persentase Penyediaan Jasa Penunjang Urusan Pemerintah Daerah*	-			100 %	2.289.589.920,00			-	2 - Pembangunan Sumber Daya Manusia TANJUNG JABUNG TIMUR NYAMAN, AMAN DAN HARMONIS bersandar pada tata kelola pemerintahan dengan penguatan birokrasi dan pelayanan publik yang berkualitas	ASN dan Anggota DPRD	-	2.389.590.000,00	SEKRETARIAT DPRD
	4.02.01.2.08.0001	Penyediaan Jasa Surat Menyurat														
			Jumlah Laporan Penyediaan Jasa Surat Menyurat				2500000 Laporan	26.700.000,00	- Kab. Tanjung Jabung Timur, Muara Sabak Barat, Rano	DANA TRANSFER UMUM-DANA ALOKASI UMUM	-	2 - Pembangunan Sumber Daya Manusia TANJUNG JABUNG TIMUR NYAMAN, AMAN DAN HARMONIS bersandar pada tata kelola pemerintahan dengan penguatan birokrasi dan pelayanan publik yang berkualitas	ASN dan Anggota DPRD		26.700.000,00	SEKRETARIAT DPRD
	4.02.01.2.08.0002	Penyediaan Jasa Komunikasi, Sumber Daya Air dan Listrik														

NO	KODE	URUSAN / BIDANG URUSAN / PROGRAM / KEGIATAN / SUB KEGIATAN	INDIKATOR PROGRAM / KEGIATAN / SUB KEGIATAN	TARGET AKHIR PERIODE RENSTRA OPD	REALISASI CAPAIAN RENJA OPD TAHUN 2022	PRAKIRAAN CAPAIAN TARGET RENJA OPD TAHUN 2023	CAPAIAN KINERJA DAN KERANGKA PENDANAAN						KELOMPOK SASARAN	PRAKIRAAN MAJU RENCANA TAHUN 2025		PERANGKAT DAERAH PENANGGUNG JAWAB
							TARGET 2024	PAGU INDIKATIF (Rp)	LOKASI	SUMBER DANA	PRIORITAS			TARGET	PAGU INDIKATIF (Rp)	
											NASIONAL	DAERAH				
1	2	3	4	5	6	7	8	9	10	11	12	13	14	15	16	17
			Jumlah Laporan Penyediaan Jasa Komunikasi, Sumber Daya Air dan Listrik yang Disediakan				3 Laporan	634.399.920,00	- Kab. Tanjung Jabung Timur, Muara Sabak Barat, Rano	DANA TRANSFER UMUM-DANA ALOKASI UMUM	-	2 - Pembangunan Sumber Daya Manusia TANJUNG JABUNG TIMUR NYAMAN, AMAN DAN HARMONIS bersandar pada tata kelola pemerintahan dengan penguatan birokrasi dan pelayanan publik yang berkualitas	ASN dan Anggota DPRD		734.400.000,00	SEKRETARIAT DPRD
	4.02.01.2.08.0004	Penyediaan Jasa Pelayanan Umum Kantor														
			Jumlah Laporan Penyediaan Jasa Pelayanan Umum Kantor yang Disediakan				110 Laporan	1.628.490.000,00	- Kab. Tanjung Jabung Timur, Muara Sabak Barat, Rano	DANA TRANSFER UMUM-DANA ALOKASI UMUM	-	2 - Pembangunan Sumber Daya Manusia TANJUNG JABUNG TIMUR NYAMAN, AMAN DAN HARMONIS bersandar pada tata kelola pemerintahan dengan penguatan birokrasi dan pelayanan publik yang berkualitas	ASN dan Anggota DPRD		1.628.490.000,00	SEKRETARIAT DPRD

NO	KODE	URUSAN / BIDANG URUSAN / PROGRAM / KEGIATAN / SUB KEGIATAN	INDIKATOR PROGRAM / KEGIATAN / SUB KEGIATAN	TARGET AKHIR PERIODE RENSTRA OPD	REALISASI CAPAIAN RENJA OPD TAHUN 2022	PRAKIRAAN CAPAIAN TARGET RENJA OPD TAHUN 2023	CAPAIAN KINERJA DAN KERANGKA PENDANAAN						KELOMPOK SASARAN	PRAKIRAAN MAJU RENCANA TAHUN 2025		PERANGKAT DAERAH PENANGGUNG JAWAB
							TARGET 2024	PAGU INDIKATIF (Rp)	LOKASI	SUMBER DANA	PRIORITAS			TARGET	PAGU INDIKATIF (Rp)	
											NASIONAL	DAERAH				
1	2	3	4	5	6	7	8	9	10	11	12	13	14	15	16	17
	4.02.01.2.09	Pemeliharaan Barang Milik Daerah Penunjang Urusan Pemerintahan Daerah	*Persentase Pemeliharaan Barang Milik Daerah*	-			100 %	933.150.078,00			-	2 - Pembangunan Sumber Daya Manusia TANJUNG JABUNG TIMUR NYAMAN, AMAN DAN HARMONIS bersandar pada tata kelola pemerintahan dengan penguatan birokrasi dan pelayanan publik yang berkualitas	ASN dan Anggota DPRD	-	1.200.000.000,00	SEKRETARIAT DPRD
	4.02.01.2.09.0001	Penyediaan Jasa Pemeliharaan, Biaya Pemeliharaan, dan Pajak Kendaraan Perorangan Dinas atau Kendaraan Dinas Jabatan														
			Jumlah Kendaraan Perorangan Dinas atau Kendaraan Dinas Jabatan yang Dipelihara dan dibayarkan Pajaknya				2 Unit	620.403.000,00	- Kab. Tanjung Jabung Timur, Muara Sabak Barat, Rano	DANA TRANSFER UMUM-DANA ALOKASI UMUM	-	2 - Pembangunan Sumber Daya Manusia TANJUNG JABUNG TIMUR NYAMAN, AMAN DAN HARMONIS bersandar pada tata kelola pemerintahan dengan penguatan birokrasi dan pelayanan publik yang berkualitas	ASN dan Anggota DPRD		650.000.000,00	SEKRETARIAT DPRD
	4.02.01.2.09.0006	Pemeliharaan Peralatan dan Mesin Lainnya														

NO	KODE	URUSAN / BIDANG URUSAN / PROGRAM / KEGIATAN / SUB KEGIATAN	INDIKATOR PROGRAM / KEGIATAN / SUB KEGIATAN	TARGET AKHIR PERIODE RENSTRA OPD	REALISASI CAPAIAN RENJA OPD TAHUN 2022	PRAKIRAAN CAPAIAN TARGET RENJA OPD TAHUN 2023	CAPAIAN KINERJA DAN KERANGKA PENDANAAN						KELOMPOK SASARAN	PRAKIRAAN MAJU RENCANA TAHUN 2025		PERANGKAT DAERAH PENANGGUNG JAWAB
							TARGET 2024	PAGU INDIKATIF (Rp)	LOKASI	SUMBER DANA	PRIORITAS			TARGET	PAGU INDIKATIF (Rp)	
											NASIONAL	DAERAH				
1	2	3	4	5	6	7	8	9	10	11	12	13	14	15	16	17
			Jumlah Peralatan dan Mesin Lainnya yang Dipelihara				5 Unit	178.747.078,00	- Kab. Tanjung Jabung Timur, Muara Sabak Barat, Rano	DANA TRANSFER UMUM-DANA ALOKASI UMUM	-	2 - Pembangunan Sumber Daya Manusia TANJUNG JABUNG TIMUR NYAMAN, AMAN DAN HARMONIS bersandar pada tata kelola pemerintahan dengan penguatan birokrasi dan pelayanan publik yang berkualitas	ASN dan Anggota DPRD		200.000.000,00	SEKRETARIAT DPRD
	4.02.01.2.09.0009	Pemeliharaan/Rehabilitasi Gedung Kantor dan Bangunan Lainnya														
			Jumlah Gedung Kantor dan Bangunan Lainnya yang Dipelihara/Direhabilitasi				6 Unit	85.000.000,00	- Kab. Tanjung Jabung Timur, Muara Sabak Barat, Rano	DANA TRANSFER UMUM-DANA ALOKASI UMUM	-	2 - Pembangunan Sumber Daya Manusia TANJUNG JABUNG TIMUR NYAMAN, AMAN DAN HARMONIS bersandar pada tata kelola pemerintahan dengan penguatan birokrasi dan pelayanan publik yang berkualitas	ASN dan Anggota DPRD		150.000.000,00	SEKRETARIAT DPRD
	4.02.01.2.09.0010	Pemeliharaan/Rehabilitasi Sarana dan Prasarana Gedung Kantor atau Bangunan Lainnya														

NO	KODE	URUSAN / BIDANG URUSAN / PROGRAM / KEGIATAN / SUB KEGIATAN	INDIKATOR PROGRAM / KEGIATAN / SUB KEGIATAN	TARGET AKHIR PERIODE RENSTRA OPD	REALISASI CAPAIAN RENJA OPD TAHUN 2022	PRAKIRAAN CAPAIAN TARGET RENJA OPD TAHUN 2023	CAPAIAN KINERJA DAN KERANGKA PENDANAAN						KELOMPOK SASARAN	PRAKIRAAN MAJU RENCANA TAHUN 2025		PERANGKAT DAERAH PENANGGUNG JAWAB
							TARGET 2024	PAGU INDIKATIF (Rp)	LOKASI	SUMBER DANA	PRIORITAS			TARGET	PAGU INDIKATIF (Rp)	
											NASIONAL	DAERAH				
1	2	3	4	5	6	7	8	9	10	11	12	13	14	15	16	17
			Jumlah Sarana dan Prasarana Gedung Kantor atau Bangunan Lainnya yang Dipelihara/Direhabilitasi				5 Unit	49.000.000,00	- Kab. Tanjung Jabung Timur, Muara Sabak Barat, Semua Kel/Desa	DANA TRANSFER UMUM-DANA ALOKASI UMUM	-	2 - Pembangunan Sumber Daya Manusia TANJUNG JABUNG TIMUR NYAMAN, AMAN DAN HARMONIS bersandar pada tata kelola pemerintahan dengan penguatan birokrasi dan pelayanan publik yang berkualitas	ASN dan Anggota DPRD		200.000.000,00	SEKRETARIAT DPRD
	4.02.01.2.15	Layanan Keuangan dan Kesejahteraan DPRD	*Persentase Layanan Keuangan dan Kesejahteraan DPRD*	-			100 %	17.045.639.946,00			-	2 - Pembangunan Sumber Daya Manusia TANJUNG JABUNG TIMUR NYAMAN, AMAN DAN HARMONIS bersandar pada tata kelola pemerintahan dengan penguatan birokrasi dan pelayanan publik yang berkualitas	Persentase Pemeliharaan Barang Milik Daerah	-	17.398.128.035,00	SEKRETARIAT DPRD
	4.02.01.2.15.0001	Penyelenggaraan Administrasi Keuangan DPRD														

NO	KODE	URUSAN / BIDANG URUSAN / PROGRAM / KEGIATAN / SUB KEGIATAN	INDIKATOR PROGRAM / KEGIATAN / SUB KEGIATAN	TARGET AKHIR PERIODE RENSTRA OPD	REALISASI CAPAIAN RENJA OPD TAHUN 2022	PRAKIRAAN CAPAIAN TARGET RENJA OPD TAHUN 2023	CAPAIAN KINERJA DAN KERANGKA PENDANAAN						KELOMPOK SASARAN	PRAKIRAAN MAJU RENCANA TAHUN 2025		PERANGKAT DAERAH PENANGGUNG JAWAB
							TARGET 2024	PAGU INDIKATIF (Rp)	LOKASI	SUMBER DANA	PRIORITAS			TARGET	PAGU INDIKATIF (Rp)	
											NASIONAL	DAERAH				
1	2	3	4	5	6	7	8	9	10	11	12	13	14	15	16	17
			Jumlah Anggota DPRD yang Menerima Hak Keuangan DPRD				30 Orang/Bulan	16.563.489.946,00	- Kab. Tanjung Jabung Timur, Muara Sabak Barat, Rano	DANA TRANSFER UMUM-DANA ALOKASI UMUM	-	2 - Pembangunan Sumber Daya Manusia TANJUNG JABUNG TIMUR NYAMAN, AMAN DAN HARMONIS bersandar pada tata kelola pemerintahan dengan penguatan birokrasi dan pelayanan publik yang berkualitas	Persentase Pemeliharaan Barang Milik Daerah		16.898.128.035,00	SEKRETARIAT DPRD
	4.02.01.2.15.0002	Penyediaan Pakaian Dinas dan Atribut DPRD														
			Jumlah Paket Pakaian Dinas dan Atribut DPRD yang Disediakan				3 Paket	297.150.000,00	- Kab. Tanjung Jabung Timur, Muara Sabak Barat, Rano	DANA TRANSFER UMUM-DANA ALOKASI UMUM	-	2 - Pembangunan Sumber Daya Manusia TANJUNG JABUNG TIMUR NYAMAN, AMAN DAN HARMONIS bersandar pada tata kelola pemerintahan dengan penguatan birokrasi dan pelayanan publik yang berkualitas	Persentase Pemeliharaan Barang Milik Daerah		300.000.000,00	SEKRETARIAT DPRD
	4.02.01.2.15.0003	Pelaksanaan Medical Check Up DPRD														

NO	KODE	URUSAN / BIDANG URUSAN / PROGRAM / KEGIATAN / SUB KEGIATAN	INDIKATOR PROGRAM / KEGIATAN / SUB KEGIATAN	TARGET AKHIR PERIODE RENSTRA OPD	REALISASI CAPAIAN RENJA OPD TAHUN 2022	PRAKIRAAN CAPAIAN TARGET RENJA OPD TAHUN 2023	CAPAIAN KINERJA DAN KERANGKA PENDANAAN						KELOMPOK SASARAN	PRAKIRAAN MAJU RENCANA TAHUN 2025		PERANGKAT DAERAH PENANGGUNG JAWAB
							TARGET 2024	PAGU INDIKATIF (Rp)	LOKASI	SUMBER DANA	PRIORITAS			TARGET	PAGU INDIKATIF (Rp)	
											NASIONAL	DAERAH				
1	2	3	4	5	6	7	8	9	10	11	12	13	14	15	16	17
			Jumlah Orang yang Mengikuti Medical Check Up DPRD				30 Orang	185.000.000,00	- Kab. Tanjung Jabung Timur, Muara Sabak Barat, Rano	DANA TRANSFER UMUM-DANA ALOKASI UMUM	-	2 - Pembangunan Sumber Daya Manusia TANJUNG JABUNG TIMUR NYAMAN, AMAN DAN HARMONIS bersandar pada tata kelola pemerintahan dengan penguatan birokrasi dan pelayanan publik yang berkualitas	Persentase Pemeliharaan Barang Milik Daerah		200.000.000,00	SEKRETARIAT DPRD
	4.02.01.2.16	Layanan Administrasi DPRD	*Persentase Layanan Administrasi DPRD*	-			100 %	1.601.998.000,00			-	2 - Pembangunan Sumber Daya Manusia TANJUNG JABUNG TIMUR NYAMAN, AMAN DAN HARMONIS bersandar pada tata kelola pemerintahan dengan penguatan birokrasi dan pelayanan publik yang berkualitas	Anggota DPRD	-	1.337.283.300,00	SEKRETARIAT DPRD
	4.02.01.2.16.0001	Penyelenggaraan Administrasi Keanggotaan DPRD														

NO	KODE	URUSAN / BIDANG URUSAN / PROGRAM / KEGIATAN / SUB KEGIATAN	INDIKATOR PROGRAM / KEGIATAN / SUB KEGIATAN	TARGET AKHIR PERIODE RENSTRA OPD	REALISASI CAPAIAN RENJA OPD TAHUN 2022	PRAKIRAAN CAPAIAN TARGET RENJA OPD TAHUN 2023	CAPAIAN KINERJA DAN KERANGKA PENDANAAN						KELOMPOK SASARAN	PRAKIRAAN MAJU RENCANA TAHUN 2025		PERANGKAT DAERAH PENANGGUNG JAWAB
							TARGET 2024	PAGU INDIKATIF (Rp)	LOKASI	SUMBER DANA	PRIORITAS			TARGET	PAGU INDIKATIF (Rp)	
											NASIONAL	DAERAH				
1	2	3	4	5	6	7	8	9	10	11	12	13	14	15	16	17
			Jumlah Dokumen Hasil Penyelenggaraan Administrasi Keanggotaan DPRD				1 Dokumen	1.998.000,00	- Kab. Tanjung Jabung Timur, Muara Sabak Barat, Rano	DANA TRANSFER UMUM-DANA ALOKASI UMUM	-	2 - Pembangunan Sumber Daya Manusia TANJUNG JABUNG TIMUR NYAMAN, AMAN DAN HARMONIS bersandar pada tata kelola pemerintahan dengan penguatan birokrasi dan pelayanan publik yang berkualitas	Anggota DPRD		2.000.000,00	SEKRETARIAT DPRD
	4.02.01.2.16.0003	Fasilitasi Rapat Koordinasi dan Konsultasi DPRD														
			Jumlah Laporan Hasil Fasilitasi Rapat Koordinasi dan Konsultasi DPRD				12 Laporan	1.000.000.000,00	- Kab. Tanjung Jabung Timur, Muara Sabak Barat, Rano	DANA TRANSFER UMUM-DANA ALOKASI UMUM	-	2 - Pembangunan Sumber Daya Manusia TANJUNG JABUNG TIMUR NYAMAN, AMAN DAN HARMONIS bersandar pada tata kelola pemerintahan dengan penguatan birokrasi dan pelayanan publik yang berkualitas	Anggota DPRD		735.283.300,00	SEKRETARIAT DPRD
	4.02.01.2.16.0004	Penyediaan Kebutuhan Rumah Tangga DPRD														

NO	KODE	URUSAN / BIDANG URUSAN / PROGRAM / KEGIATAN / SUB KEGIATAN	INDIKATOR PROGRAM / KEGIATAN / SUB KEGIATAN	TARGET AKHIR PERIODE RENSTRA OPD	REALISASI CAPAIAN RENJA OPD TAHUN 2022	PRAKIRAAN CAPAIAN TARGET RENJA OPD TAHUN 2023	CAPAIAN KINERJA DAN KERANGKA PENDANAAN						KELOMPOK SASARAN	PRAKIRAAN MAJU RENCANA TAHUN 2025		PERANGKAT DAERAH PENANGGUNG JAWAB
							TARGET 2024	PAGU INDIKATIF (Rp)	LOKASI	SUMBER DANA	PRIORITAS			TARGET	PAGU INDIKATIF (Rp)	
											NASIONAL	DAERAH				
1	2	3	4	5	6	7	8	9	10	11	12	13	14	15	16	17
			Jumlah Paket Kebutuhan Rumah Tangga DPRD yang Disediakan				3 Paket	600.000.000,00	- Kab. Tanjung Jabung Timur, Muara Sabak Barat, Rano	DANA TRANSFER UMUM-DANA ALOKASI UMUM	-	2 - Pembangunan Sumber Daya Manusia TANJUNG JABUNG TIMUR NYAMAN, AMAN DAN HARMONIS bersandar pada tata kelola pemerintahan dengan penguatan birokrasi dan pelayanan publik yang berkualitas	Anggota DPRD		600.000.000,00	SEKRETARIAT DPRD
2.	**4.02.02**	**PROGRAM DUKUNGAN PELAKSANAAN TUGAS DAN FUNGSI DPRD**	***Persentase Penyelesaian Agenda DPRD Tepat Waktu***	**-**			**100 %**	**1.981.811.547,00**						**-**	**4.478.664.497,00**	
	4.02.02.2.01	Pembentukan Peraturan Daerah dan Peraturan DPRD	*Persentase Penyelesaian Peraturan Daerah dan Peraturan DPRD*	-			100 %	803.464.610,00			-	2 - Pembangunan Sumber Daya Manusia TANJUNG JABUNG TIMUR NYAMAN, AMAN DAN HARMONIS bersandar pada tata kelola pemerintahan dengan penguatan birokrasi dan pelayanan publik yang berkualitas	Masyarakat Umum	-	2.406.032.881,00	SEKRETARIAT DPRD
	4.02.02.2.01.0001	Penyusunan dan Pembahasan Program Pembentukan Peraturan Daerah														

NO	KODE	URUSAN / BIDANG URUSAN / PROGRAM / KEGIATAN / SUB KEGIATAN	INDIKATOR PROGRAM / KEGIATAN / SUB KEGIATAN	TARGET AKHIR PERIODE RENSTRA OPD	REALISASI CAPAIAN RENJA OPD TAHUN 2022	PRAKIRAAN CAPAIAN TARGET RENJA OPD TAHUN 2023	CAPAIAN KINERJA DAN KERANGKA PENDANAAN						KELOMPOK SASARAN	PRAKIRAAN MAJU RENCANA TAHUN 2025		PERANGKAT DAERAH PENANGGUNG JAWAB
							TARGET 2024	PAGU INDIKATIF (Rp)	LOKASI	SUMBER DANA	PRIORITAS			TARGET	PAGU INDIKATIF (Rp)	
											NASIONAL	DAERAH				
1	2	3	4	5	6	7	8	9	10	11	12	13	14	15	16	17
			Jumlah Dokumen Hasil Penyusunan dan Pembahasan Program Pembentukan Peraturan Daerah				8 Dokumen	309.504.662,00	- Kab. Tanjung Jabung Timur, Muara Sabak Barat, Rano	DANA TRANSFER UMUM-DANA ALOKASI UMUM	-	2 - Pembangunan Sumber Daya Manusia TANJUNG JABUNG TIMUR NYAMAN, AMAN DAN HARMONIS bersandar pada tata kelola pemerintahan dengan penguatan birokrasi dan pelayanan publik yang berkualitas	Masyarakat Umum		630.992.889,00	SEKRETARIAT DPRD
	4.02.02.2.01.0002	Pembahasan Rancangan Peraturan Daerah														
			Jumlah Dokumen Hasil Pembahasan Rancangan Peraturan Daerah				4 Dokumen	329.040.132,00	- Kab. Tanjung Jabung Timur, Semua Kecamatan, Semua Kel/Desa	DANA TRANSFER UMUM-DANA ALOKASI UMUM	-	2 - Pembangunan Sumber Daya Manusia TANJUNG JABUNG TIMUR NYAMAN, AMAN DAN HARMONIS bersandar pada tata kelola pemerintahan dengan penguatan birokrasi dan pelayanan publik yang berkualitas	Masyarakat Umum		1.609.039.992,00	SEKRETARIAT DPRD
	4.02.02.2.01.0003	Penyelenggaraan Kajian Perundang-Undangan														

NO	KODE	URUSAN / BIDANG URUSAN / PROGRAM / KEGIATAN / SUB KEGIATAN	INDIKATOR PROGRAM / KEGIATAN / SUB KEGIATAN	TARGET AKHIR PERIODE RENSTRA OPD	REALISASI CAPAIAN RENJA OPD TAHUN 2022	PRAKIRAAN CAPAIAN TARGET RENJA OPD TAHUN 2023	CAPAIAN KINERJA DAN KERANGKA PENDANAAN						KELOMPOK SASARAN	PRAKIRAAN MAJU RENCANA TAHUN 2025		PERANGKAT DAERAH PENANGGUNG JAWAB
							TARGET 2024	PAGU INDIKATIF (Rp)	LOKASI	SUMBER DANA	PRIORITAS			TARGET	PAGU INDIKATIF (Rp)	
											NASIONAL	DAERAH				
1	2	3	4	5	6	7	8	9	10	11	12	13	14	15	16	17
			Jumlah Dokumen Kajian Perundang-Undangan				4 Dokumen	85.277.658,00	- Kab. Tanjung Jabung Timur, Muara Sabak Barat, Rano	DANA TRANSFER UMUM-DANA ALOKASI UMUM	-	2 - Pembangunan Sumber Daya Manusia TANJUNG JABUNG TIMUR NYAMAN, AMAN DAN HARMONIS bersandar pada tata kelola pemerintahan dengan penguatan birokrasi dan pelayanan publik yang berkualitas	Masyarakat Umum		86.000.000,00	SEKRETARIAT DPRD
	4.02.02.2.01.0004	Fasilitasi Penyusunan Penjelasan/Keterangan Naskah Akademik														
			Jumlah Dokumen Hasil Penyusunan Penjelasan atau Keterangan dan/atau Naskah Akademik yang Difasilitasi				4 Dokumen	79.642.158,00	- Kab. Tanjung Jabung Timur, Muara Sabak Barat, Rano	DANA TRANSFER UMUM-DANA ALOKASI UMUM	-	2 - Pembangunan Sumber Daya Manusia TANJUNG JABUNG TIMUR NYAMAN, AMAN DAN HARMONIS bersandar pada tata kelola pemerintahan dengan penguatan birokrasi dan pelayanan publik yang berkualitas	Masyarakat Umum		80.000.000,00	SEKRETARIAT DPRD

NO	KODE	URUSAN / BIDANG URUSAN / PROGRAM / KEGIATAN / SUB KEGIATAN	INDIKATOR PROGRAM / KEGIATAN / SUB KEGIATAN	TARGET AKHIR PERIODE RENSTRA OPD	REALISASI CAPAIAN RENJA OPD TAHUN 2022	PRAKIRAAN CAPAIAN TARGET RENJA OPD TAHUN 2023	CAPAIAN KINERJA DAN KERANGKA PENDANAAN						KELOMPOK SASARAN	PRAKIRAAN MAJU RENCANA TAHUN 2025		PERANGKAT DAERAH PENANGGUNG JAWAB
							TARGET 2024	PAGU INDIKATIF (Rp)	LOKASI	SUMBER DANA	PRIORITAS			TARGET	PAGU INDIKATIF (Rp)	
											NASIONAL	DAERAH				
1	2	3	4	5	6	7	8	9	10	11	12	13	14	15	16	17
	4.02.02.2.02	Pembahasan Kebijakan Anggaran	*Jumlah Dokumen Hasil Pembahasan Perubahan APBD*	-			2 Dokumen	547.916.367,00			-	2 - Pembangunan Sumber Daya Manusia TANJUNG JABUNG TIMUR NYAMAN, AMAN DAN HARMONIS bersandar pada tata kelola pemerintahan dengan penguatan birokrasi dan pelayanan publik yang berkualitas	Dinas/ Instansi Terkait	-	662.000.000,00	SEKRETARIAT DPRD
	4.02.02.2.02.0001	Pembahasan KUA dan PPAS														
			Jumlah Dokumen Hasil Pembahasan KUA dan PPAS				1 Dokumen	46.379.073,00	- Kab. Tanjung Jabung Timur, Semua Kecamatan, Semua Kel/Desa	DANA TRANSFER UMUM-DANA ALOKASI UMUM	-	2 - Pembangunan Sumber Daya Manusia TANJUNG JABUNG TIMUR NYAMAN, AMAN DAN HARMONIS bersandar pada tata kelola pemerintahan dengan penguatan birokrasi dan pelayanan publik yang berkualitas	Dinas/ Instansi Terkait		47.000.000,00	SEKRETARIAT DPRD
	4.02.02.2.02.0002	Pembahasan Perubahan KUA dan Perubahan PPAS														

NO	KODE	URUSAN / BIDANG URUSAN / PROGRAM / KEGIATAN / SUB KEGIATAN	INDIKATOR PROGRAM / KEGIATAN / SUB KEGIATAN	TARGET AKHIR PERIODE RENSTRA OPD	REALISASI CAPAIAN RENJA OPD TAHUN 2022	PRAKIRAAN CAPAIAN TARGET RENJA OPD TAHUN 2023	CAPAIAN KINERJA DAN KERANGKA PENDANAAN						KELOMPOK SASARAN	PRAKIRAAN MAJU RENCANA TAHUN 2025		PERANGKAT DAERAH PENANGGUNG JAWAB
							TARGET 2024	PAGU INDIKATIF (Rp)	LOKASI	SUMBER DANA	PRIORITAS			TARGET	PAGU INDIKATIF (Rp)	
											NASIONAL	DAERAH				
1	2	3	4	5	6	7	8	9	10	11	12	13	14	15	16	17
			Jumlah Dokumen Hasil Pembahasan Perubahan KUA dan Perubahan PPAS				1 Dokumen	46.378.042,00	- Kab. Tanjung Jabung Timur, Semua Kecamatan, Semua Kel/Desa	DANA TRANSFER UMUM-DANA ALOKASI UMUM	-	2 - Pembangunan Sumber Daya Manusia TANJUNG JABUNG TIMUR NYAMAN, AMAN DAN HARMONIS bersandar pada tata kelola pemerintahan dengan penguatan birokrasi dan pelayanan publik yang berkualitas	Dinas/ Instansi Terkait		47.000.000,00	SEKRETARIAT DPRD
	4.02.02.2.02.0003	Pembahasan APBD														
			Jumlah Dokumen Hasil Pembahasan APBD				1 Dokumen	136.630.477,00	- Kab. Tanjung Jabung Timur, Semua Kecamatan, Semua Kel/Desa	DANA TRANSFER UMUM-DANA ALOKASI UMUM	-	2 - Pembangunan Sumber Daya Manusia TANJUNG JABUNG TIMUR NYAMAN, AMAN DAN HARMONIS bersandar pada tata kelola pemerintahan dengan penguatan birokrasi dan pelayanan publik yang berkualitas	Dinas/ Instansi Terkait		150.000.000,00	SEKRETARIAT DPRD
	4.02.02.2.02.0004	Pembahasan APBD Perubahan														

NO	KODE	URUSAN / BIDANG URUSAN / PROGRAM / KEGIATAN / SUB KEGIATAN	INDIKATOR PROGRAM / KEGIATAN / SUB KEGIATAN	TARGET AKHIR PERIODE RENSTRA OPD	REALISASI CAPAIAN RENJA OPD TAHUN 2022	PRAKIRAAN CAPAIAN TARGET RENJA OPD TAHUN 2023	CAPAIAN KINERJA DAN KERANGKA PENDANAAN						KELOMPOK SASARAN	PRAKIRAAN MAJU RENCANA TAHUN 2025		PERANGKAT DAERAH PENANGGUNG JAWAB
							TARGET 2024	PAGU INDIKATIF (Rp)	LOKASI	SUMBER DANA	PRIORITAS			TARGET	PAGU INDIKATIF (Rp)	
											NASIONAL	DAERAH				
1	2	3	4	5	6	7	8	9	10	11	12	13	14	15	16	17
			Jumlah Dokumen Hasil Pembahasan APBD Perubahan				1 Dokumen	291.630.893,00	- Kab. Tanjung Jabung Timur, Muara Sabak Barat, Rano	DANA TRANSFER UMUM-DANA ALOKASI UMUM	-	2 - Pembangunan Sumber Daya Manusia TANJUNG JABUNG TIMUR NYAMAN, AMAN DAN HARMONIS bersandar pada tata kelola pemerintahan dengan penguatan birokrasi dan pelayanan publik yang berkualitas	Dinas/ Instansi Terkait		300.000.000,00	SEKRETARIAT DPRD
	4.02.02.2.02.0006	Pembahasan Pertanggungjawaban APBD														
			Jumlah Dokumen Hasil Pembahasan Pertanggungjawaban APBD				1 Dokumen	26.897.882,00	- Kab. Tanjung Jabung Timur, Muara Sabak Barat, Rano	DANA TRANSFER UMUM-DANA ALOKASI UMUM	-	2 - Pembangunan Sumber Daya Manusia TANJUNG JABUNG TIMUR NYAMAN, AMAN DAN HARMONIS bersandar pada tata kelola pemerintahan dengan penguatan birokrasi dan pelayanan publik yang berkualitas	Dinas/ Instansi Terkait		118.000.000,00	SEKRETARIAT DPRD

NO	KODE	URUSAN / BIDANG URUSAN / PROGRAM / KEGIATAN / SUB KEGIATAN	INDIKATOR PROGRAM / KEGIATAN / SUB KEGIATAN	TARGET AKHIR PERIODE RENSTRA OPD	REALISASI CAPAIAN RENJA OPD TAHUN 2022	PRAKIRAAN CAPAIAN TARGET RENJA OPD TAHUN 2023	CAPAIAN KINERJA DAN KERANGKA PENDANAAN						KELOMPOK SASARAN	PRAKIRAAN MAJU RENCANA TAHUN 2025		PERANGKAT DAERAH PENANGGUNG JAWAB
							TARGET 2024	PAGU INDIKATIF (Rp)	LOKASI	SUMBER DANA	PRIORITAS			TARGET	PAGU INDIKATIF (Rp)	
											NASIONAL	DAERAH				
1	2	3	4	5	6	7	8	9	10	11	12	13	14	15	16	17
	4.02.02.2.03	Pengawasan Penyelenggaraan Pemerintahan	*Persentase Pengawasan Penyelenggaraan Pemerintah*	-			100 %	152.499.700,00			-	2 - Pembangunan Sumber Daya Manusia TANJUNG JABUNG TIMUR NYAMAN, AMAN DAN HARMONIS bersandar pada tata kelola pemerintahan dengan penguatan birokrasi dan pelayanan publik yang berkualitas	Kelompok Masyarakat	-	153.000.000,00	SEKRETARIAT DPRD
	4.02.02.2.03.0001	Pengawasan Urusan Pemerintahan Bidang Pemerintahan dan Hukum														
			Jumlah Laporan Hasil Pengawasan Urusan Pemerintahan Bidang Pemerintahan dan Hukum				3 Laporan	37.499.800,00	- Kab. Tanjung Jabung Timur, Muara Sabak Barat, Rano	DANA TRANSFER UMUM-DANA ALOKASI UMUM	-	2 - Pembangunan Sumber Daya Manusia TANJUNG JABUNG TIMUR NYAMAN, AMAN DAN HARMONIS bersandar pada tata kelola pemerintahan dengan penguatan birokrasi dan pelayanan publik yang berkualitas	Kelompok Masyarakat		38.000.000,00	SEKRETARIAT DPRD
	4.02.02.2.03.0002	Pengawasan Urusan Pemerintahan Bidang Infrastruktur														

NO	KODE	URUSAN / BIDANG URUSAN / PROGRAM / KEGIATAN / SUB KEGIATAN	INDIKATOR PROGRAM / KEGIATAN / SUB KEGIATAN	TARGET AKHIR PERIODE RENSTRA OPD	REALISASI CAPAIAN RENJA OPD TAHUN 2022	PRAKIRAAN CAPAIAN TARGET RENJA OPD TAHUN 2023	CAPAIAN KINERJA DAN KERANGKA PENDANAAN						KELOMPOK SASARAN	PRAKIRAAN MAJU RENCANA TAHUN 2025		PERANGKAT DAERAH PENANGGUNG JAWAB
							TARGET 2024	PAGU INDIKATIF (Rp)	LOKASI	SUMBER DANA	PRIORITAS			TARGET	PAGU INDIKATIF (Rp)	
											NASIONAL	DAERAH				
1	2	3	4	5	6	7	8	9	10	11	12	13	14	15	16	17
			Jumlah Laporan Hasil Pengawasan Urusan Pemerintahan Bidang Infrastruktur				3 Laporan	27.499.900,00	- Kab. Tanjung Jabung Timur, Muara Sabak Barat, Rano	DANA TRANSFER UMUM-DANA ALOKASI UMUM	-	2 - Pembangunan Sumber Daya Manusia TANJUNG JABUNG TIMUR NYAMAN, AMAN DAN HARMONIS bersandar pada tata kelola pemerintahan dengan penguatan birokrasi dan pelayanan publik yang berkualitas	Kelompok Masyarakat		27.500.000,00	SEKRETARIAT DPRD
	4.02.02.2.03.0003	Pengawasan Urusan Pemerintahan Bidang Kesejahteraan Rakyat														
			Jumlah Laporan Pengawasan Urusan Pemerintahan Bidang Kesejahteraan Rakyat				3 Laporan	30.000.000,00	- Kab. Tanjung Jabung Timur, Muara Sabak Barat, Rano	DANA TRANSFER UMUM-DANA ALOKASI UMUM	-	2 - Pembangunan Sumber Daya Manusia TANJUNG JABUNG TIMUR NYAMAN, AMAN DAN HARMONIS bersandar pada tata kelola pemerintahan dengan penguatan birokrasi dan pelayanan publik yang berkualitas	Kelompok Masyarakat		30.000.000,00	SEKRETARIAT DPRD
	4.02.02.2.03.0004	Pengawasan Urusan Pemerintahan Bidang Perekonomian														

NO	KODE	URUSAN / BIDANG URUSAN / PROGRAM / KEGIATAN / SUB KEGIATAN	INDIKATOR PROGRAM / KEGIATAN / SUB KEGIATAN	TARGET AKHIR PERIODE RENSTRA OPD	REALISASI CAPAIAN RENJA OPD TAHUN 2022	PRAKIRAAN CAPAIAN TARGET RENJA OPD TAHUN 2023	CAPAIAN KINERJA DAN KERANGKA PENDANAAN						KELOMPOK SASARAN	PRAKIRAAN MAJU RENCANA TAHUN 2025		PERANGKAT DAERAH PENANGGUNG JAWAB
							TARGET 2024	PAGU INDIKATIF (Rp)	LOKASI	SUMBER DANA	PRIORITAS			TARGET	PAGU INDIKATIF (Rp)	
											NASIONAL	DAERAH				
1	2	3	4	5	6	7	8	9	10	11	12	13	14	15	16	17
			Jumlah Laporan Hasil Pengawasan Urusan Pemerintahan Bidang Perekonomian				3 Laporan	25.000.000,00	- Kab. Tanjung Jabung Timur, Muara Sabak Barat, Rano	DANA TRANSFER UMUM-DANA ALOKASI UMUM	-	2 - Pembangunan Sumber Daya Manusia TANJUNG JABUNG TIMUR NYAMAN, AMAN DAN HARMONIS bersandar pada tata kelola pemerintahan dengan penguatan birokrasi dan pelayanan publik yang berkualitas	Kelompok Masyarakat		25.000.000,00	SEKRETARIAT DPRD
	4.02.02.2.03.0006	Pengawasan Tindak Lanjut Hasil Pemeriksaan Laporan Keuangan oleh Badan Pemeriksa Keuangan														
			Jumlah Dokumen Hasil Pengawasan Tindak Lanjut Hasil Pemeriksaan Laporan Keuangan oleh Badan Pemeriksa Keuangan				1 Dokumen	32.500.000,00	- Kab. Tanjung Jabung Timur, Muara Sabak Barat, Rano	DANA TRANSFER UMUM-DANA ALOKASI UMUM	-	2 - Pembangunan Sumber Daya Manusia TANJUNG JABUNG TIMUR NYAMAN, AMAN DAN HARMONIS bersandar pada tata kelola pemerintahan dengan penguatan birokrasi dan pelayanan publik yang berkualitas	Kelompok Masyarakat		32.500.000,00	SEKRETARIAT DPRD

NO	KODE	URUSAN / BIDANG URUSAN / PROGRAM / KEGIATAN / SUB KEGIATAN	INDIKATOR PROGRAM / KEGIATAN / SUB KEGIATAN	TARGET AKHIR PERIODE RENSTRA OPD	REALISASI CAPAIAN RENJA OPD TAHUN 2022	PRAKIRAAN CAPAIAN TARGET RENJA OPD TAHUN 2023	CAPAIAN KINERJA DAN KERANGKA PENDANAAN						KELOMPOK SASARAN	PRAKIRAAN MAJU RENCANA TAHUN 2025		PERANGKAT DAERAH PENANGGUNG JAWAB
							TARGET 2024	PAGU INDIKATIF (Rp)	LOKASI	SUMBER DANA	PRIORITAS			TARGET	PAGU INDIKATIF (Rp)	
											NASIONAL	DAERAH				
1	2	3	4	5	6	7	8	9	10	11	12	13	14	15	16	17
	4.02.02.2.04	Peningkatan Kapasitas DPRD	*Persentase Peningkatan Kapasitas DPRD*	-			100 %	361.630.298,00			-	2 - Pembangunan Sumber Daya Manusia TANJUNG JABUNG TIMUR NYAMAN, AMAN DAN HARMONIS bersandar pada tata kelola pemerintahan dengan penguatan birokrasi dan pelayanan publik yang berkualitas	Anggota DPRD	-	376.664.364,00	SEKRETARIAT DPRD
	4.02.02.2.04.0002	Pendalaman Tugas DPRD														
			Jumlah Dokumen Hasil Pendalaman Tugas DPRD				30 Dokumen	30.000.000,00	- Kab. Tanjung Jabung Timur, Muara Sabak Barat, Rano	DANA TRANSFER UMUM-DANA ALOKASI UMUM	-	2 - Pembangunan Sumber Daya Manusia TANJUNG JABUNG TIMUR NYAMAN, AMAN DAN HARMONIS bersandar pada tata kelola pemerintahan dengan penguatan birokrasi dan pelayanan publik yang berkualitas	Anggota DPRD		30.000.000,00	SEKRETARIAT DPRD
	4.02.02.2.04.0004	Penyediaan Kelompok Pakar dan Tim Ahli														

NO	KODE	URUSAN / BIDANG URUSAN / PROGRAM / KEGIATAN / SUB KEGIATAN	INDIKATOR PROGRAM / KEGIATAN / SUB KEGIATAN	TARGET AKHIR PERIODE RENSTRA OPD	REALISASI CAPAIAN RENJA OPD TAHUN 2022	PRAKIRAAN CAPAIAN TARGET RENJA OPD TAHUN 2023	CAPAIAN KINERJA DAN KERANGKA PENDANAAN						KELOMPOK SASARAN	PRAKIRAAN MAJU RENCANA TAHUN 2025		PERANGKAT DAERAH PENANGGUNG JAWAB
							TARGET 2024	PAGU INDIKATIF (Rp)	LOKASI	SUMBER DANA	PRIORITAS			TARGET	PAGU INDIKATIF (Rp)	
											NASIONAL	DAERAH				
1	2	3	4	5	6	7	8	9	10	11	12	13	14	15	16	17
			Jumlah Orang dalam Kelompok Pakar dan Tim Ahli				3 Orang	30.003.000,00	- Kab. Tanjung Jabung Timur, Muara Sabak Barat, Rano	DANA TRANSFER UMUM-DANA ALOKASI UMUM	-	2 - Pembangunan Sumber Daya Manusia TANJUNG JABUNG TIMUR NYAMAN, AMAN DAN HARMONIS bersandar pada tata kelola pemerintahan dengan penguatan birokrasi dan pelayanan publik yang berkualitas	Anggota DPRD		30.000.000,00	SEKRETARIAT DPRD
	4.02.02.2.04.0005	Penyediaan Tenaga Ahli Fraksi														
			Jumlah Tenaga Ahli Fraksi				5 Orang	210.132.984,00	- Kab. Tanjung Jabung Timur, Muara Sabak Barat, Rano	DANA TRANSFER UMUM-DANA ALOKASI UMUM	-	2 - Pembangunan Sumber Daya Manusia TANJUNG JABUNG TIMUR NYAMAN, AMAN DAN HARMONIS bersandar pada tata kelola pemerintahan dengan penguatan birokrasi dan pelayanan publik yang berkualitas	Anggota DPRD		210.150.000,00	SEKRETARIAT DPRD
	4.02.02.2.04.0006	Penyelenggaraan Hubungan Masyarakat														

NO	KODE	URUSAN / BIDANG URUSAN / PROGRAM / KEGIATAN / SUB KEGIATAN	INDIKATOR PROGRAM / KEGIATAN / SUB KEGIATAN	TARGET AKHIR PERIODE RENSTRA OPD	REALISASI CAPAIAN RENJA OPD TAHUN 2022	PRAKIRAAN CAPAIAN TARGET RENJA OPD TAHUN 2023	CAPAIAN KINERJA DAN KERANGKA PENDANAAN						KELOMPOK SASARAN	PRAKIRAAN MAJU RENCANA TAHUN 2025		PERANGKAT DAERAH PENANGGUNG JAWAB
							TARGET 2024	PAGU INDIKATIF (Rp)	LOKASI	SUMBER DANA	PRIORITAS			TARGET	PAGU INDIKATIF (Rp)	
											NASIONAL	DAERAH				
1	2	3	4	5	6	7	8	9	10	11	12	13	14	15	16	17
			Jumlah Dokumen Hasil Penyelenggaraan Hubungan Masyarakat				3 Dokumen	4.980.000,00	- Kab. Tanjung Jabung Timur, Muara Sabak Barat, Rano	DANA TRANSFER UMUM-DANA ALOKASI UMUM	-	2 - Pembangunan Sumber Daya Manusia TANJUNG JABUNG TIMUR NYAMAN, AMAN DAN HARMONIS bersandar pada tata kelola pemerintahan dengan penguatan birokrasi dan pelayanan publik yang berkualitas	Anggota DPRD		5.000.000,00	SEKRETARIAT DPRD
	4.02.02.2.04.0007	Penyusunan Program Kerja DPRD														
			Jumlah Dokumen Rencana Kerja DPRD				1 Dokumen	11.514.314,00	- Kab. Tanjung Jabung Timur, Muara Sabak Barat, Rano	DANA TRANSFER UMUM-DANA ALOKASI UMUM	-	2 - Pembangunan Sumber Daya Manusia TANJUNG JABUNG TIMUR NYAMAN, AMAN DAN HARMONIS bersandar pada tata kelola pemerintahan dengan penguatan birokrasi dan pelayanan publik yang berkualitas	Anggota DPRD		11.514.364,00	SEKRETARIAT DPRD
	4.02.02.2.04.0008	Publikasi dan Dokumentasi DPRD														

NO	KODE	URUSAN / BIDANG URUSAN / PROGRAM / KEGIATAN / SUB KEGIATAN	INDIKATOR PROGRAM / KEGIATAN / SUB KEGIATAN	TARGET AKHIR PERIODE RENSTRA OPD	REALISASI CAPAIAN RENJA OPD TAHUN 2022	PRAKIRAAN CAPAIAN TARGET RENJA OPD TAHUN 2023	CAPAIAN KINERJA DAN KERANGKA PENDANAAN						KELOMPOK SASARAN	PRAKIRAAN MAJU RENCANA TAHUN 2025		PERANGKAT DAERAH PENANGGUNG JAWAB
							TARGET 2024	PAGU INDIKATIF (Rp)	LOKASI	SUMBER DANA	PRIORITAS			TARGET	PAGU INDIKATIF (Rp)	
											NASIONAL	DAERAH				
1	2	3	4	5	6	7	8	9	10	11	12	13	14	15	16	17
			Jumlah Dokumen Publikasi dan Dokumentasi DPRD				2 Dokumen	75.000.000,00	- Kab. Tanjung Jabung Timur, Muara Sabak Barat, Rano	DANA TRANSFER UMUM-DANA ALOKASI UMUM	-	2 - Pembangunan Sumber Daya Manusia TANJUNG JABUNG TIMUR NYAMAN, AMAN DAN HARMONIS bersandar pada tata kelola pemerintahan dengan penguatan birokrasi dan pelayanan publik yang berkualitas	Anggota DPRD		90.000.000,00	SEKRETARIAT DPRD
	4.02.02.2.05	Penyerapan dan Penghimpunan Aspirasi Masyarakat	*Persentase Pengawasan Penyelenggaraan Pemerintah*	-			100 %	63.186.775,00			-	2 - Pembangunan Sumber Daya Manusia TANJUNG JABUNG TIMUR NYAMAN, AMAN DAN HARMONIS bersandar pada tata kelola pemerintahan dengan penguatan birokrasi dan pelayanan publik yang berkualitas	Anggota DPRD	-	818.880.380,00	SEKRETARIAT DPRD
	4.02.02.2.05.0001	Kunjungan Kerja dalam Daerah														

NO	KODE	URUSAN / BIDANG URUSAN / PROGRAM / KEGIATAN / SUB KEGIATAN	INDIKATOR PROGRAM / KEGIATAN / SUB KEGIATAN	TARGET AKHIR PERIODE RENSTRA OPD	REALISASI CAPAIAN RENJA OPD TAHUN 2022	PRAKIRAAN CAPAIAN TARGET RENJA OPD TAHUN 2023	CAPAIAN KINERJA DAN KERANGKA PENDANAAN						KELOMPOK SASARAN	PRAKIRAAN MAJU RENCANA TAHUN 2025		PERANGKAT DAERAH PENANGGUNG JAWAB
							TARGET 2024	PAGU INDIKATIF (Rp)	LOKASI	SUMBER DANA	PRIORITAS			TARGET	PAGU INDIKATIF (Rp)	
											NASIONAL	DAERAH				
1	2	3	4	5	6	7	8	9	10	11	12	13	14	15	16	17
			Jumlah Laporan Hasil Kunjungan Kerja DPRD				12 Laporan	20.000.000,00	- Kab. Tanjung Jabung Timur, Muara Sabak Barat, Rano	DANA TRANSFER UMUM-DANA ALOKASI UMUM	-	2 - Pembangunan Sumber Daya Manusia TANJUNG JABUNG TIMUR NYAMAN, AMAN DAN HARMONIS bersandar pada tata kelola pemerintahan dengan penguatan birokrasi dan pelayanan publik yang berkualitas	Anggota DPRD		0,00	SEKRETARIAT DPRD
	4.02.02.2.05.0002	Penyusunan Pokok-Pokok Pikiran DPRD														
			Jumlah Dokumen Pokok-Pokok Pikiran DPRD yang Disusun				0 Dokumen	18.880.380,00	- Kab. Tanjung Jabung Timur, Muara Sabak Timur, Semua Kel/Desa	DANA TRANSFER UMUM-DANA ALOKASI UMUM	-	2 - Pembangunan Sumber Daya Manusia TANJUNG JABUNG TIMUR NYAMAN, AMAN DAN HARMONIS bersandar pada tata kelola pemerintahan dengan penguatan birokrasi dan pelayanan publik yang berkualitas	Anggota DPRD		18.880.380,00	SEKRETARIAT DPRD
	4.02.02.2.05.0003	Pelaksanaan Reses														

NO	KODE	URUSAN / BIDANG URUSAN / PROGRAM / KEGIATAN / SUB KEGIATAN	INDIKATOR PROGRAM / KEGIATAN / SUB KEGIATAN	TARGET AKHIR PERIODE RENSTRA OPD	REALISASI CAPAIAN RENJA OPD TAHUN 2022	PRAKIRAAN CAPAIAN TARGET RENJA OPD TAHUN 2023	CAPAIAN KINERJA DAN KERANGKA PENDANAAN						KELOMPOK SASARAN	PRAKIRAAN MAJU RENCANA TAHUN 2025		PERANGKAT DAERAH PENANGGUNG JAWAB
							TARGET 2024	PAGU INDIKATIF (Rp)	LOKASI	SUMBER DANA	PRIORITAS			TARGET	PAGU INDIKATIF (Rp)	
											NASIONAL	DAERAH				
1	2	3	4	5	6	7	8	9	10	11	12	13	14	15	16	17
			Jumah Dokumen Hasil Pelaksanaan Reses				3 Dokumen	24.306.395,00	- Kab. Tanjung Jabung Timur, Muara Sabak Barat, Rano	DANA TRANSFER UMUM-DANA ALOKASI UMUM	-	2 - Pembangunan Sumber Daya Manusia TANJUNG JABUNG TIMUR NYAMAN, AMAN DAN HARMONIS bersandar pada tata kelola pemerintahan dengan penguatan birokrasi dan pelayanan publik yang berkualitas	Anggota DPRD		800.000.000,00	SEKRETARIAT DPRD
	4.02.02.2.06	Pelaksanaan dan Pengawasan Kode Etik DPRD	*Jumlah Kode Etik dan Tata Beracara DPRD*	-			1 Dokumen	25.083.429,00			-	2 - Pembangunan Sumber Daya Manusia TANJUNG JABUNG TIMUR NYAMAN, AMAN DAN HARMONIS bersandar pada tata kelola pemerintahan dengan penguatan birokrasi dan pelayanan publik yang berkualitas	Anggota DPRD	-	25.086.872,00	SEKRETARIAT DPRD
	4.02.02.2.06.0001	Penyusunan Kode Etik DPRD														

NO	KODE	URUSAN / BIDANG URUSAN / PROGRAM / KEGIATAN / SUB KEGIATAN	INDIKATOR PROGRAM / KEGIATAN / SUB KEGIATAN	TARGET AKHIR PERIODE RENSTRA OPD	REALISASI CAPAIAN RENJA OPD TAHUN 2022	PRAKIRAAN CAPAIAN TARGET RENJA OPD TAHUN 2023	CAPAIAN KINERJA DAN KERANGKA PENDANAAN						KELOMPOK SASARAN	PRAKIRAAN MAJU RENCANA TAHUN 2025		PERANGKAT DAERAH PENANGGUNG JAWAB
							TARGET 2024	PAGU INDIKATIF (Rp)	LOKASI	SUMBER DANA	PRIORITAS			TARGET	PAGU INDIKATIF (Rp)	
											NASIONAL	DAERAH				
1	2	3	4	5	6	7	8	9	10	11	12	13	14	15	16	17
			Jumlah Kode Etik dan Tata Beracara DPRD				1 Dokumen	5.082.972,00	- Kab. Tanjung Jabung Timur, Muara Sabak Barat, Rano	DANA TRANSFER UMUM-DANA ALOKASI UMUM	-	2 - Pembangunan Sumber Daya Manusia TANJUNG JABUNG TIMUR NYAMAN, AMAN DAN HARMONIS bersandar pada tata kelola pemerintahan dengan penguatan birokrasi dan pelayanan publik yang berkualitas	Anggota DPRD		5.086.872,00	SEKRETARIAT DPRD
	4.02.02.2.06.0002	Pengawasan Kode Etik DPRD														
			Jumlah Laporan Hasil Pengawasan Kode Etik DPRD				2 Laporan	20.000.457,00	- Kab. Tanjung Jabung Timur, Muara Sabak Barat, Rano	DANA TRANSFER UMUM-DANA ALOKASI UMUM	-	2 - Pembangunan Sumber Daya Manusia TANJUNG JABUNG TIMUR NYAMAN, AMAN DAN HARMONIS bersandar pada tata kelola pemerintahan dengan penguatan birokrasi dan pelayanan publik yang berkualitas	Anggota DPRD		20.000.000,00	SEKRETARIAT DPRD

NO	KODE	URUSAN / BIDANG URUSAN / PROGRAM / KEGIATAN / SUB KEGIATAN	INDIKATOR PROGRAM / KEGIATAN / SUB KEGIATAN	TARGET AKHIR PERIODE RENSTRA OPD	REALISASI CAPAIAN RENJA OPD TAHUN 2022	PRAKIRAAN CAPAIAN TARGET RENJA OPD TAHUN 2023	CAPAIAN KINERJA DAN KERANGKA PENDANAAN						KELOMPOK SASARAN	PRAKIRAAN MAJU RENCANA TAHUN 2025		PERANGKAT DAERAH PENANGGUNG JAWAB
							TARGET 2024	PAGU INDIKATIF (Rp)	LOKASI	SUMBER DANA	PRIORITAS			TARGET	PAGU INDIKATIF (Rp)	
											NASIONAL	DAERAH				
1	2	3	4	5	6	7	8	9	10	11	12	13	14	15	16	17
	4.02.02.2.07	Pembahasan Kerja Sama Daerah	*Persentase Pembahasan Kerjasama Daerah*	-			100 %	15.000.000,00			-	2 - Pembangunan Sumber Daya Manusia TANJUNG JABUNG TIMUR NYAMAN, AMAN DAN HARMONIS bersandar pada tata kelola pemerintahan dengan penguatan birokrasi dan pelayanan publik yang berkualitas	Anggota DPRD	-	15.000.000,00	SEKRETARIAT DPRD
	4.02.02.2.07.0001	Fasilitasi, Verifikasi, dan Koordinasi Persetujuan Kerja Sama Daerah														
			Jumlah Dokumen Rekomendasi Hasil Fasilitasi, Verifikasi, dan Koordinasi Persetujuan Kerja Sama Daerah				2 Dokumen	15.000.000,00	- Kab. Tanjung Jabung Timur, Semua Kecamatan, Semua Kel/Desa	DANA TRANSFER UMUM-DANA ALOKASI UMUM	-	2 - Pembangunan Sumber Daya Manusia TANJUNG JABUNG TIMUR NYAMAN, AMAN DAN HARMONIS bersandar pada tata kelola pemerintahan dengan penguatan birokrasi dan pelayanan publik yang berkualitas	Anggota DPRD		15.000.000,00	SEKRETARIAT DPRD

NO	KODE	URUSAN / BIDANG URUSAN / PROGRAM / KEGIATAN / SUB KEGIATAN	INDIKATOR PROGRAM / KEGIATAN / SUB KEGIATAN	TARGET AKHIR PERIODE RENSTRA OPD	REALISASI CAPAIAN RENJA OPD TAHUN 2022	PRAKIRAAN CAPAIAN TARGET RENJA OPD TAHUN 2023	CAPAIAN KINERJA DAN KERANGKA PENDANAAN						KELOMPOK SASARAN	PRAKIRAAN MAJU RENCANA TAHUN 2025		PERANGKAT DAERAH PENANGGUNG JAWAB
							TARGET 2024	PAGU INDIKATIF (Rp)	LOKASI	SUMBER DANA	PRIORITAS			TARGET	PAGU INDIKATIF (Rp)	
											NASIONAL	DAERAH				
1	2	3	4	5	6	7	8	9	10	11	12	13	14	15	16	17
	4.02.02.2.08	Fasilitasi Tugas DPRD	*Persentase Penyelesaian Agenda DPRD Tepat Waktu*	-			100 %	13.030.368,00			-	2 - Pembangunan Sumber Daya Manusia TANJUNG JABUNG TIMUR NYAMAN, AMAN DAN HARMONIS bersandar pada tata kelola pemerintahan dengan penguatan birokrasi dan pelayanan publik yang berkualitas	Anggota DPRD	-	22.000.000,00	SEKRETARIAT DPRD
	4.02.02.2.08.0001	Koordinasi dan Konsultasi Pelaksanaan Tugas DPRD														
			Jumlah Dokumen Hasil Koordinasi dan Konsultasi Pelaksanaan Tugas DPRD				4 Dokumen	5.000.000,00	- Kab. Tanjung Jabung Timur, Muara Sabak Barat, Rano	DANA TRANSFER UMUM-DANA ALOKASI UMUM	-	2 - Pembangunan Sumber Daya Manusia TANJUNG JABUNG TIMUR NYAMAN, AMAN DAN HARMONIS bersandar pada tata kelola pemerintahan dengan penguatan birokrasi dan pelayanan publik yang berkualitas	Anggota DPRD		12.000.000,00	SEKRETARIAT DPRD
	4.02.02.2.08.0002	Penyusunan Laporan Kinerja DPRD														

NO	KODE	URUSAN / BIDANG URUSAN / PROGRAM / KEGIATAN / SUB KEGIATAN	INDIKATOR PROGRAM / KEGIATAN / SUB KEGIATAN	TARGET AKHIR PERIODE RENSTRA OPD	REALISASI CAPAIAN RENJA OPD TAHUN 2022	PRAKIRAAN CAPAIAN TARGET RENJA OPD TAHUN 2023	CAPAIAN KINERJA DAN KERANGKA PENDANAAN						KELOMPOK SASARAN	PRAKIRAAN MAJU RENCANA TAHUN 2025		PERANGKAT DAERAH PENANGGUNG JAWAB
							TARGET 2024	PAGU INDIKATIF (Rp)	LOKASI	SUMBER DANA	PRIORITAS			TARGET	PAGU INDIKATIF (Rp)	
											NASIONAL	DAERAH				
1	2	3	4	5	6	7	8	9	10	11	12	13	14	15	16	17
			Jumlah Laporan Fraksi, Alat Kelengkapan dan Kinerja DPRD yang Disusun				1 Laporan	8.030.368,00	- Kab. Tanjung Jabung Timur, Muara Sabak Barat, Rano	DANA TRANSFER UMUM-DANA ALOKASI UMUM	-	2 - Pembangunan Sumber Daya Manusia TANJUNG JABUNG TIMUR NYAMAN, AMAN DAN HARMONIS bersandar pada tata kelola pemerintahan dengan penguatan birokrasi dan pelayanan publik yang berkualitas	Anggota DPRD		10.000.000,00	SEKRETARIAT DPRD
		BADAN PERENCANAAN PEMBANGUNAN DAERAH						**8.842.400.643,00**							**8.973.000.959,00**	
	5	**UNSUR PENUNJANG URUSAN PEMERINTAHAN**						**8.842.400.643,00**							**8.973.000.959,00**	
	5.01	**PERENCANAAN**						**8.842.400.643,00**							**8.973.000.959,00**	
1.	**5.01.01**	**PROGRAM PENUNJANG URUSAN PEMERINTAHAN DAERAH KABUPATEN/KOTA**	***INDEKS PELAYANAN INSTANSI***	**-**			**88,31 Skor**	**5.456.596.167,00**						**-**	**5.626.202.574,00**	
	5.01.01.2.01	Perencanaan, Penganggaran, dan Evaluasi Kinerja Perangkat Daerah	*Persentase Perencanaaan, Penganggaran, dan Evaluasi Perangkat Daerah*	-			100 Persen	62.987.500,00			Meningkatkan Sumber Daya Manusia Yang Berkualitas Dan Berdaya Saing	TANJUNG JABUNG TIMUR NYAMAN, AMAN DAN HARMONIS bersandar pada tata kelola pemerintahan dengan penguatan birokrasi dan pelayanan publik yang berkualitas	Perangkat Daerah Bappeda Kab. Tanjung Jabung Timur	-	118.175.800,00	BADAN PERENCANAAN PEMBANGUNAN DAERAH
	5.01.01.2.01.0001	Penyusunan Dokumen Perencanaan Perangkat Daerah														

NO	KODE	URUSAN / BIDANG URUSAN / PROGRAM / KEGIATAN / SUB KEGIATAN	INDIKATOR PROGRAM / KEGIATAN / SUB KEGIATAN	TARGET AKHIR PERIODE RENSTRA OPD	REALISASI CAPAIAN RENJA OPD TAHUN 2022	PRAKIRAAN CAPAIAN TARGET RENJA OPD TAHUN 2023	CAPAIAN KINERJA DAN KERANGKA PENDANAAN						KELOMPOK SASARAN	PRAKIRAAN MAJU RENCANA TAHUN 2025		PERANGKAT DAERAH PENANGGUNG JAWAB
							TARGET 2024	PAGU INDIKATIF (Rp)	LOKASI	SUMBER DANA	PRIORITAS			TARGET	PAGU INDIKATIF (Rp)	
											NASIONAL	DAERAH				
1	2	3	4	5	6	7	8	9	10	11	12	13	14	15	16	17
			Jumlah Dokumen Perencanaan Perangkat Daerah				4 Dokumen	21.838.900,00	-	DANA TRANSFER UMUM-DANA ALOKASI UMUM	Meningkatkan Sumber Daya Manusia Yang Berkualitas Dan Berdaya Saing	TANJUNG JABUNG TIMUR NYAMAN, AMAN DAN HARMONIS bersandar pada tata kelola pemerintahan dengan penguatan birokrasi dan pelayanan publik yang berkualitas	Perangkat Daerah Bappeda Kab. Tanjung Jabung Timur		43.179.000,00	BADAN PERENCANAAN PEMBANGUNAN DAERAH
	5.01.01.2.01.0002	Koordinasi dan Penyusunan Dokumen RKA-SKPD														
			Jumlah Dokumen RKA-SKPD dan Laporan Hasil Koordinasi Penyusunan Dokumen RKA-SKPD				1 Dokumen	4.906.800,00	-	DANA TRANSFER UMUM-DANA ALOKASI UMUM	Meningkatkan Sumber Daya Manusia Yang Berkualitas Dan Berdaya Saing	TANJUNG JABUNG TIMUR NYAMAN, AMAN DAN HARMONIS bersandar pada tata kelola pemerintahan dengan penguatan birokrasi dan pelayanan publik yang berkualitas	Perangkat Daerah Bappeda Kab. Tanjung Jabung Timur		4.906.800,00	BADAN PERENCANAAN PEMBANGUNAN DAERAH
	5.01.01.2.01.0003	Koordinasi dan Penyusunan Dokumen Perubahan RKA-SKPD														
			Jumlah Dokumen Perubahan RKA-SKPD dan Laporan Hasil Koordinasi Penyusunan Dokumen Perubahan RKA-SKPD				1 Dokumen	4.348.400,00	-	DANA TRANSFER UMUM-DANA ALOKASI UMUM	Meningkatkan Sumber Daya Manusia Yang Berkualitas Dan Berdaya Saing	TANJUNG JABUNG TIMUR NYAMAN, AMAN DAN HARMONIS bersandar pada tata kelola pemerintahan dengan penguatan birokrasi dan pelayanan publik yang berkualitas	Perangkat Daerah Bappeda Kab. Tanjung Jabung Timur		4.348.400,00	BADAN PERENCANAAN PEMBANGUNAN DAERAH
	5.01.01.2.01.0004	Koordinasi dan Penyusunan DPA-SKPD														

NO	KODE	URUSAN / BIDANG URUSAN / PROGRAM / KEGIATAN / SUB KEGIATAN	INDIKATOR PROGRAM / KEGIATAN / SUB KEGIATAN	TARGET AKHIR PERIODE RENSTRA OPD	REALISASI CAPAIAN RENJA OPD TAHUN 2022	PRAKIRAAN CAPAIAN TARGET RENJA OPD TAHUN 2023	CAPAIAN KINERJA DAN KERANGKA PENDANAAN						KELOMPOK SASARAN	PRAKIRAAN MAJU RENCANA TAHUN 2025		PERANGKAT DAERAH PENANGGUNG JAWAB
							TARGET 2024	PAGU INDIKATIF (Rp)	LOKASI	SUMBER DANA	PRIORITAS			TARGET	PAGU INDIKATIF (Rp)	
											NASIONAL	DAERAH				
1	2	3	4	5	6	7	8	9	10	11	12	13	14	15	16	17
			Jumlah Dokumen DPA-SKPD dan Laporan Hasil Koordinasi Penyusunan Dokumen DPA-SKPD				1 Dokumen	2.554.400,00	-	DANA TRANSFER UMUM-DANA ALOKASI UMUM	Meningkatkan Sumber Daya Manusia Yang Berkualitas Dan Berdaya Saing	TANJUNG JABUNG TIMUR NYAMAN, AMAN DAN HARMONIS bersandar pada tata kelola pemerintahan dengan penguatan birokrasi dan pelayanan publik yang berkualitas	Perangkat Daerah Bappeda Kab. Tanjung Jabung Timur		5.206.800,00	BADAN PERENCANAAN PEMBANGUNAN DAERAH
	5.01.01.2.01.0005	Koordinasi dan Penyusunan Perubahan DPA- SKPD														
			Jumlah Dokumen Perubahan DPA-SKPD dan Laporan Hasil Koordinasi Penyusunan Dokumen Perubahan DPA-SKPD				1 Dokumen	2.554.400,00	-	DANA TRANSFER UMUM-DANA ALOKASI UMUM	Meningkatkan Sumber Daya Manusia Yang Berkualitas Dan Berdaya Saing	TANJUNG JABUNG TIMUR NYAMAN, AMAN DAN HARMONIS bersandar pada tata kelola pemerintahan dengan penguatan birokrasi dan pelayanan publik yang berkualitas	Perangkat Daerah Bappeda Kab. Tanjung Jabung Timur		4.648.400,00	BADAN PERENCANAAN PEMBANGUNAN DAERAH
	5.01.01.2.01.0006	Koordinasi dan Penyusunan Laporan Capaian Kinerja dan Ikhtisar Realisasi Kinerja SKPD														
			Jumlah Laporan Capaian Kinerja dan Ikhtisar Realisasi Kinerja SKPD dan Laporan Hasil Koordinasi Penyusunan Laporan Capaian Kinerja dan Ikhtisar Realisasi Kinerja SKPD				2 Laporan	4.254.400,00	-	DANA TRANSFER UMUM-DANA ALOKASI UMUM	Meningkatkan Sumber Daya Manusia Yang Berkualitas Dan Berdaya Saing	TANJUNG JABUNG TIMUR NYAMAN, AMAN DAN HARMONIS bersandar pada tata kelola pemerintahan dengan penguatan birokrasi dan pelayanan publik yang berkualitas	Perangkat Daerah Bappeda Kab. Tanjung Jabung Timur		4.254.400,00	BADAN PERENCANAAN PEMBANGUNAN DAERAH
	5.01.01.2.01.0007	Evaluasi Kinerja Perangkat Daerah														

NO	KODE	URUSAN / BIDANG URUSAN / PROGRAM / KEGIATAN / SUB KEGIATAN	INDIKATOR PROGRAM / KEGIATAN / SUB KEGIATAN	TARGET AKHIR PERIODE RENSTRA OPD	REALISASI CAPAIAN RENJA OPD TAHUN 2022	PRAKIRAAN CAPAIAN TARGET RENJA OPD TAHUN 2023	CAPAIAN KINERJA DAN KERANGKA PENDANAAN						KELOMPOK SASARAN	PRAKIRAAN MAJU RENCANA TAHUN 2025		PERANGKAT DAERAH PENANGGUNG JAWAB
							TARGET 2024	PAGU INDIKATIF (Rp)	LOKASI	SUMBER DANA	PRIORITAS			TARGET	PAGU INDIKATIF (Rp)	
											NASIONAL	DAERAH				
1	2	3	4	5	6	7	8	9	10	11	12	13	14	15	16	17
			Jumlah Laporan Evaluasi Kinerja Perangkat Daerah				1 Laporan	22.530.200,00	-	DANA TRANSFER UMUM-DANA ALOKASI UMUM	Meningkatkan Sumber Daya Manusia Yang Berkualitas Dan Berdaya Saing	TANJUNG JABUNG TIMUR NYAMAN, AMAN DAN HARMONIS bersandar pada tata kelola pemerintahan dengan penguatan birokrasi dan pelayanan publik yang berkualitas	Perangkat Daerah Bappeda Kab. Tanjung Jabung Timur		51.632.000,00	BADAN PERENCANAAN PEMBANGUNAN DAERAH
	5.01.01.2.02	Administrasi Keuangan Perangkat Daerah	*Persentase Penyelesaian Administrasi Keuangan Daerah*	-			100 Persen	4.024.602.735,00			-	2 - Pembangunan Sumber Daya Manusia TANJUNG JABUNG TIMUR NYAMAN, AMAN DAN HARMONIS bersandar pada tata kelola pemerintahan dengan penguatan birokrasi dan pelayanan publik yang berkualitas	Perangkat Daerah Bappeda Kab. Tanjung Jabung Timur	-	4.221.843.500,00	BADAN PERENCANAAN PEMBANGUNAN DAERAH
	5.01.01.2.02.0001	Penyediaan Gaji dan Tunjangan ASN														

NO	KODE	URUSAN / BIDANG URUSAN / PROGRAM / KEGIATAN / SUB KEGIATAN	INDIKATOR PROGRAM / KEGIATAN / SUB KEGIATAN	TARGET AKHIR PERIODE RENSTRA OPD	REALISASI CAPAIAN RENJA OPD TAHUN 2022	PRAKIRAAN CAPAIAN TARGET RENJA OPD TAHUN 2023	CAPAIAN KINERJA DAN KERANGKA PENDANAAN						KELOMPOK SASARAN	PRAKIRAAN MAJU RENCANA TAHUN 2025		PERANGKAT DAERAH PENANGGUNG JAWAB
							TARGET 2024	PAGU INDIKATIF (Rp)	LOKASI	SUMBER DANA	PRIORITAS			TARGET	PAGU INDIKATIF (Rp)	
											NASIONAL	DAERAH				
1	2	3	4	5	6	7	8	9	10	11	12	13	14	15	16	17
			Jumlah Orang yang Menerima Gaji dan Tunjangan ASN				35 Orang/bulan	3.396.362.135,00	- Kab. Tanjung Jabung Timur, Semua Kecamatan, Semua Kel/Desa	DANA TRANSFER UMUM-DANA ALOKASI UMUM	-	2 - Pembangunan Sumber Daya Manusia TANJUNG JABUNG TIMUR NYAMAN, AMAN DAN HARMONIS bersandar pada tata kelola pemerintahan dengan penguatan birokrasi dan pelayanan publik yang berkualitas	Perangkat Daerah Bappeda Kab. Tanjung Jabung Timur		3.474.795.000,00	BADAN PERENCANAAN PEMBANGUNAN DAERAH
	5.01.01.2.02.0003	Pelaksanaan Penatausahaan dan Pengujian/Verifikasi Keuangan SKPD														
			Jumlah Dokumen Penatausahaan dan Pengujian/Verifikasi Keuangan SKPD				1 Dokumen	622.988.500,00	- Kab. Tanjung Jabung Timur, Semua Kecamatan, Semua Kel/Desa	DANA TRANSFER UMUM-DANA ALOKASI UMUM	Meningkatkan Sumber Daya Manusia Yang Berkualitas Dan Berdaya Saing	TANJUNG JABUNG TIMUR NYAMAN, AMAN DAN HARMONIS bersandar pada tata kelola pemerintahan dengan penguatan birokrasi dan pelayanan publik yang berkualitas	Perangkat Daerah Bappeda Kab. Tanjung Jabung Timur		741.424.100,00	BADAN PERENCANAAN PEMBANGUNAN DAERAH
			Jumlah Dokumen Penatausahaan dan Pengujian/Verifikasi Keuangan SKPD				1 Dokumen	622.988.500,00	- Kab. Tanjung Jabung Timur, Semua Kecamatan, Semua Kel/Desa	DANA TRANSFER UMUM-DANA ALOKASI UMUM	Meningkatkan Sumber Daya Manusia Yang Berkualitas Dan Berdaya Saing	TANJUNG JABUNG TIMUR NYAMAN, AMAN DAN HARMONIS bersandar pada tata kelola pemerintahan dengan penguatan birokrasi dan pelayanan publik yang berkualitas	Perangkat Daerah Bappeda Kab. Tanjung Jabung Timur		741.424.100,00	BADAN PERENCANAAN PEMBANGUNAN DAERAH
	5.01.01.2.02.0005	Koordinasi dan Penyusunan Laporan Keuangan Akhir Tahun SKPD														

NO	KODE	URUSAN / BIDANG URUSAN / PROGRAM / KEGIATAN / SUB KEGIATAN	INDIKATOR PROGRAM / KEGIATAN / SUB KEGIATAN	TARGET AKHIR PERIODE RENSTRA OPD	REALISASI CAPAIAN RENJA OPD TAHUN 2022	PRAKIRAAN CAPAIAN TARGET RENJA OPD TAHUN 2023	CAPAIAN KINERJA DAN KERANGKA PENDANAAN						KELOMPOK SASARAN	PRAKIRAAN MAJU RENCANA TAHUN 2025		PERANGKAT DAERAH PENANGGUNG JAWAB
							TARGET 2024	PAGU INDIKATIF (Rp)	LOKASI	SUMBER DANA	PRIORITAS			TARGET	PAGU INDIKATIF (Rp)	
											NASIONAL	DAERAH				
1	2	3	4	5	6	7	8	9	10	11	12	13	14	15	16	17
			Jumlah Laporan Keuangan Akhir Tahun SKPD dan Laporan Hasil Koordinasi Penyusunan Laporan Keuangan Akhir Tahun SKPD				1 Laporan	1.921.300,00	- Kab. Tanjung Jabung Timur, Semua Kecamatan, Semua Kel/Desa	DANA TRANSFER UMUM-DANA ALOKASI UMUM	Meningkatkan Sumber Daya Manusia Yang Berkualitas Dan Berdaya Saing	TANJUNG JABUNG TIMUR NYAMAN, AMAN DAN HARMONIS bersandar pada tata kelola pemerintahan dengan penguatan birokrasi dan pelayanan publik yang berkualitas	Perangkat Daerah Bappeda Kab. Tanjung Jabung Timur		2.044.400,00	BADAN PERENCANAAN PEMBANGUNAN DAERAH
	5.01.01.2.02.0007	Koordinasi dan Penyusunan Laporan Keuangan Bulanan/ Triwulanan/ Semesteran SKPD														
			Jumlah Laporan Keuangan Bulanan/ Triwulanan/ Semesteran SKPD dan Laporan Koordinasi Penyusunan Laporan Keuangan Bulanan/Triwulanan/Semesteran SKPD				1 Laporan	3.330.800,00	- Kab. Tanjung Jabung Timur, Semua Kecamatan, Semua Kel/Desa	DANA TRANSFER UMUM-DANA ALOKASI UMUM	Meningkatkan Sumber Daya Manusia Yang Berkualitas Dan Berdaya Saing	TANJUNG JABUNG TIMUR NYAMAN, AMAN DAN HARMONIS bersandar pada tata kelola pemerintahan dengan penguatan birokrasi dan pelayanan publik yang berkualitas	Perangkat Daerah Bappeda Kab. Tanjung Jabung Timur		3.580.000,00	BADAN PERENCANAAN PEMBANGUNAN DAERAH
	5.01.01.2.05	Administrasi Kepegawaian Perangkat Daerah	*Persentase Penyelesaian Administrasi Kepegawaian Perangkat Daerah*	-			100 Persen	68.750.000,00			Meningkatkan Sumber Daya Manusia Yang Berkualitas Dan Berdaya Saing	TANJUNG JABUNG TIMUR NYAMAN, AMAN DAN HARMONIS bersandar pada tata kelola pemerintahan dengan penguatan birokrasi dan pelayanan publik yang berkualitas	Perangkat Daerah Bappeda Kab. Tanjung Jabung Timur	-	84.800.000,00	BADAN PERENCANAAN PEMBANGUNAN DAERAH
	5.01.01.2.05.0002	Pengadaan Pakaian Dinas beserta Atribut Kelengkapannya														

NO	KODE	URUSAN / BIDANG URUSAN / PROGRAM / KEGIATAN / SUB KEGIATAN	INDIKATOR PROGRAM / KEGIATAN / SUB KEGIATAN	TARGET AKHIR PERIODE RENSTRA OPD	REALISASI CAPAIAN RENJA OPD TAHUN 2022	PRAKIRAAN CAPAIAN TARGET RENJA OPD TAHUN 2023	CAPAIAN KINERJA DAN KERANGKA PENDANAAN						KELOMPOK SASARAN	PRAKIRAAN MAJU RENCANA TAHUN 2025		PERANGKAT DAERAH PENANGGUNG JAWAB
							TARGET 2024	PAGU INDIKATIF (Rp)	LOKASI	SUMBER DANA	PRIORITAS			TARGET	PAGU INDIKATIF (Rp)	
											NASIONAL	DAERAH				
1	2	3	4	5	6	7	8	9	10	11	12	13	14	15	16	17
			Jumlah Paket Pakaian Dinas beserta Atribut Kelengkapan				43 Paket	32.750.000,00	- Kab. Tanjung Jabung Timur, Semua Kecamatan, Semua Kel/Desa	DANA TRANSFER UMUM-DANA ALOKASI UMUM	Meningkatkan Sumber Daya Manusia Yang Berkualitas Dan Berdaya Saing	TANJUNG JABUNG TIMUR NYAMAN, AMAN DAN HARMONIS bersandar pada tata kelola pemerintahan dengan penguatan birokrasi dan pelayanan publik yang berkualitas	Perangkat Daerah Bappeda Kab. Tanjung Jabung Timur		38.900.000,00	BADAN PERENCANAAN PEMBANGUNAN DAERAH
	5.01.01.2.05.0009	Pendidikan dan Pelatihan Pegawai Berdasarkan Tugas dan Fungsi														
			Jumlah Pegawai Berdasarkan Tugas dan Fungsi yang Mengikuti Pendidikan dan Pelatihan				10 Orang	36.000.000,00	- Kab. Tanjung Jabung Timur, Semua Kecamatan, Semua Kel/Desa	DANA TRANSFER UMUM-DANA ALOKASI UMUM	Meningkatkan Sumber Daya Manusia Yang Berkualitas Dan Berdaya Saing	TANJUNG JABUNG TIMUR NYAMAN, AMAN DAN HARMONIS bersandar pada tata kelola pemerintahan dengan penguatan birokrasi dan pelayanan publik yang berkualitas	Perangkat Daerah Bappeda Kab. Tanjung Jabung Timur		45.900.000,00	BADAN PERENCANAAN PEMBANGUNAN DAERAH
	5.01.01.2.06	Administrasi Umum Perangkat Daerah	*Persentase Penyelesaian Administrasi Umum Perangkat Daerah*	-			100 Persen	299.779.504,00			Meningkatkan Sumber Daya Manusia Yang Berkualitas Dan Berdaya Saing	2 - Pembangunan Sumber Daya Manusia TANJUNG JABUNG TIMUR NYAMAN, AMAN DAN HARMONIS bersandar pada tata kelola pemerintahan dengan penguatan birokrasi dan pelayanan publik yang berkualitas	Perangkat Daerah Bappeda Kab. Tanjung Jabung Timur	-	356.317.200,00	BADAN PERENCANAAN PEMBANGUNAN DAERAH
	5.01.01.2.06.0001	Penyediaan Komponen Instalasi Listrik/Penerangan Bangunan Kantor														

NO	KODE	URUSAN / BIDANG URUSAN / PROGRAM / KEGIATAN / SUB KEGIATAN	INDIKATOR PROGRAM / KEGIATAN / SUB KEGIATAN	TARGET AKHIR PERIODE RENSTRA OPD	REALISASI CAPAIAN RENJA OPD TAHUN 2022	PRAKIRAAN CAPAIAN TARGET RENJA OPD TAHUN 2023	CAPAIAN KINERJA DAN KERANGKA PENDANAAN						KELOMPOK SASARAN	PRAKIRAAN MAJU RENCANA TAHUN 2025		PERANGKAT DAERAH PENANGGUNG JAWAB
							TARGET 2024	PAGU INDIKATIF (Rp)	LOKASI	SUMBER DANA	PRIORITAS			TARGET	PAGU INDIKATIF (Rp)	
											NASIONAL	DAERAH				
1	2	3	4	5	6	7	8	9	10	11	12	13	14	15	16	17
			Jumlah Paket Komponen Instalasi Listrik/Penerangan Bangunan Kantor yang Disediakan				10 Paket	32.937.847,00	-	DANA TRANSFER UMUM-DANA ALOKASI UMUM	Meningkatkan Sumber Daya Manusia Yang Berkualitas Dan Berdaya Saing	2 - Pembangunan Sumber Daya Manusia TANJUNG JABUNG TIMUR NYAMAN, AMAN DAN HARMONIS bersandar pada tata kelola pemerintahan dengan penguatan birokrasi dan pelayanan publik yang berkualitas	Perangkat Daerah Bappeda Kab. Tanjung Jabung Timur		34.280.000,00	BADAN PERENCANAAN PEMBANGUNAN DAERAH
	5.01.01.2.06.0002	Penyediaan Peralatan dan Perlengkapan Kantor														
			Jumlah Paket Peralatan dan Perlengkapan Kantor yang Disediakan				68 Paket	74.738.587,00	-	DANA TRANSFER UMUM-DANA ALOKASI UMUM	Meningkatkan Sumber Daya Manusia Yang Berkualitas Dan Berdaya Saing	TANJUNG JABUNG TIMUR NYAMAN, AMAN DAN HARMONIS bersandar pada tata kelola pemerintahan dengan penguatan birokrasi dan pelayanan publik yang berkualitas	Perangkat Daerah Bappeda Kab. Tanjung Jabung Timur		88.700.000,00	BADAN PERENCANAAN PEMBANGUNAN DAERAH
	5.01.01.2.06.0005	Penyediaan Barang Cetakan dan Penggandaan														
			Jumlah Paket Barang Cetakan dan Penggandaan yang Disediakan				7 Paket	37.627.070,00	-	DANA TRANSFER UMUM-DANA ALOKASI UMUM	Meningkatkan Sumber Daya Manusia Yang Berkualitas Dan Berdaya Saing	TANJUNG JABUNG TIMUR NYAMAN, AMAN DAN HARMONIS bersandar pada tata kelola pemerintahan dengan penguatan birokrasi dan pelayanan publik yang berkualitas	Perangkat Daerah Bappeda Kab. Tanjung Jabung Timur		36.650.000,00	BADAN PERENCANAAN PEMBANGUNAN DAERAH

NO	KODE	URUSAN / BIDANG URUSAN / PROGRAM / KEGIATAN / SUB KEGIATAN	INDIKATOR PROGRAM / KEGIATAN / SUB KEGIATAN	TARGET AKHIR PERIODE RENSTRA OPD	REALISASI CAPAIAN RENJA OPD TAHUN 2022	PRAKIRAAN CAPAIAN TARGET RENJA OPD TAHUN 2023	CAPAIAN KINERJA DAN KERANGKA PENDANAAN						KELOMPOK SASARAN	PRAKIRAAN MAJU RENCANA TAHUN 2025		PERANGKAT DAERAH PENANGGUNG JAWAB
							TARGET 2024	PAGU INDIKATIF (Rp)	LOKASI	SUMBER DANA	PRIORITAS			TARGET	PAGU INDIKATIF (Rp)	
											NASIONAL	DAERAH				
1	2	3	4	5	6	7	8	9	10	11	12	13	14	15	16	17
	5.01.01.2.06.0006	Penyediaan Bahan Bacaan dan Peraturan Perundang-undangan														
			Jumlah Dokumen Bahan Bacaan dan Peraturan Perundang-Undangan yang Disediakan				1 Dokumen	4.800.000,00	- Kab. Tanjung Jabung Timur, Semua Kecamatan, Semua Kel/Desa	DANA TRANSFER UMUM-DANA ALOKASI UMUM	Meningkatkan Sumber Daya Manusia Yang Berkualitas Dan Berdaya Saing	TANJUNG JABUNG TIMUR NYAMAN, AMAN DAN HARMONIS bersandar pada tata kelola pemerintahan dengan penguatan birokrasi dan pelayanan publik yang berkualitas	Perangkat Daerah Bappeda Kab. Tanjung Jabung Timur		7.587.200,00	BADAN PERENCANAAN PEMBANGUNAN DAERAH
	5.01.01.2.06.0008	Fasilitasi Kunjungan Tamu														
			Jumlah Laporan Fasilitasi Kunjungan Tamu				1 Laporan	15.920.000,00	- Kab. Tanjung Jabung Timur, Semua Kecamatan, Semua Kel/Desa	DANA TRANSFER UMUM-DANA ALOKASI UMUM	Meningkatkan Sumber Daya Manusia Yang Berkualitas Dan Berdaya Saing	TANJUNG JABUNG TIMUR NYAMAN, AMAN DAN HARMONIS bersandar pada tata kelola pemerintahan dengan penguatan birokrasi dan pelayanan publik yang berkualitas	Perangkat Daerah Bappeda Kab. Tanjung Jabung Timur		38.300.000,00	BADAN PERENCANAAN PEMBANGUNAN DAERAH
	5.01.01.2.06.0009	Penyelenggaraan Rapat Koordinasi dan Konsultasi SKPD														
			Jumlah Laporan Penyelenggaraan Rapat Koordinasi dan Konsultasi SKPD				1 Laporan	133.756.000,00	- Kab. Tanjung Jabung Timur, Semua Kecamatan, Semua Kel/Desa	DANA TRANSFER UMUM-DANA ALOKASI UMUM	Meningkatkan Sumber Daya Manusia Yang Berkualitas Dan Berdaya Saing	TANJUNG JABUNG TIMUR NYAMAN, AMAN DAN HARMONIS bersandar pada tata kelola pemerintahan dengan penguatan birokrasi dan pelayanan publik yang berkualitas	Perangkat Daerah Bappeda Kab. Tanjung Jabung Timur		150.800.000,00	BADAN PERENCANAAN PEMBANGUNAN DAERAH

NO	KODE	URUSAN / BIDANG URUSAN / PROGRAM / KEGIATAN / SUB KEGIATAN	INDIKATOR PROGRAM / KEGIATAN / SUB KEGIATAN	TARGET AKHIR PERIODE RENSTRA OPD	REALISASI CAPAIAN RENJA OPD TAHUN 2022	PRAKIRAAN CAPAIAN TARGET RENJA OPD TAHUN 2023	CAPAIAN KINERJA DAN KERANGKA PENDANAAN						KELOMPOK SASARAN	PRAKIRAAN MAJU RENCANA TAHUN 2025		PERANGKAT DAERAH PENANGGUNG JAWAB
							TARGET 2024	PAGU INDIKATIF (Rp)	LOKASI	SUMBER DANA	PRIORITAS			TARGET	PAGU INDIKATIF (Rp)	
											NASIONAL	DAERAH				
1	2	3	4	5	6	7	8	9	10	11	12	13	14	15	16	17
	5.01.01.2.07	Pengadaan Barang Milik Daerah Penunjang Urusan Pemerintah Daerah	*Persentase Pengadaan Barang Milik Daerah*	-			100 Persen	137.694.350,00			Meningkatkan Sumber Daya Manusia Yang Berkualitas Dan Berdaya Saing	TANJUNG JABUNG TIMUR NYAMAN, AMAN DAN HARMONIS bersandar pada tata kelola pemerintahan dengan penguatan birokrasi dan pelayanan publik yang berkualitas	Perangkat Daerah Bappeda Kab. Tanjung Jabung Timur	-	86.670.000,00	BADAN PERENCANAAN PEMBANGUNAN DAERAH
	5.01.01.2.07.0006	Pengadaan Peralatan dan Mesin Lainnya														
			Jumlah Unit Peralatan dan Mesin Lainnya yang Disediakan				12 Unit	137.694.350,00	- Kab. Tanjung Jabung Timur, Semua Kecamatan, Semua Kel/Desa	DANA TRANSFER UMUM-DANA ALOKASI UMUM	Meningkatkan Sumber Daya Manusia Yang Berkualitas Dan Berdaya Saing	TANJUNG JABUNG TIMUR NYAMAN, AMAN DAN HARMONIS bersandar pada tata kelola pemerintahan dengan penguatan birokrasi dan pelayanan publik yang berkualitas	Perangkat Daerah Bappeda Kab. Tanjung Jabung Timur		86.670.000,00	BADAN PERENCANAAN PEMBANGUNAN DAERAH
	5.01.01.2.08	Penyediaan Jasa Penunjang Urusan Pemerintahan Daerah	*Persentase Penyediaan Jasa Penunjang Urusan Pemerintah Daerah*	-			100 Persen	123.600.000,00			Meningkatkan Sumber Daya Manusia Yang Berkualitas Dan Berdaya Saing	TANJUNG JABUNG TIMUR NYAMAN, AMAN DAN HARMONIS bersandar pada tata kelola pemerintahan dengan penguatan birokrasi dan pelayanan publik yang berkualitas	Perangkat Daerah Bappeda Kab. Tanjung Jabung Timur	-	145.165.000,00	BADAN PERENCANAAN PEMBANGUNAN DAERAH
	5.01.01.2.08.0002	Penyediaan Jasa Komunikasi, Sumber Daya Air dan Listrik														

NO	KODE	URUSAN / BIDANG URUSAN / PROGRAM / KEGIATAN / SUB KEGIATAN	INDIKATOR PROGRAM / KEGIATAN / SUB KEGIATAN	TARGET AKHIR PERIODE RENSTRA OPD	REALISASI CAPAIAN RENJA OPD TAHUN 2022	PRAKIRAAN CAPAIAN TARGET RENJA OPD TAHUN 2023	CAPAIAN KINERJA DAN KERANGKA PENDANAAN						KELOMPOK SASARAN	PRAKIRAAN MAJU RENCANA TAHUN 2025		PERANGKAT DAERAH PENANGGUNG JAWAB
							TARGET 2024	PAGU INDIKATIF (Rp)	LOKASI	SUMBER DANA	PRIORITAS			TARGET	PAGU INDIKATIF (Rp)	
											NASIONAL	DAERAH				
1	2	3	4	5	6	7	8	9	10	11	12	13	14	15	16	17
			Jumlah Laporan Penyediaan Jasa Komunikasi, Sumber Daya Air dan Listrik yang Disediakan				1 Laporan	123.600.000,00	- Kab. Tanjung Jabung Timur, Semua Kecamatan, Semua Kel/Desa	DANA TRANSFER UMUM-DANA ALOKASI UMUM	Meningkatkan Sumber Daya Manusia Yang Berkualitas Dan Berdaya Saing	TANJUNG JABUNG TIMUR NYAMAN, AMAN DAN HARMONIS bersandar pada tata kelola pemerintahan dengan penguatan birokrasi dan pelayanan publik yang berkualitas	Perangkat Daerah Bappeda Kab. Tanjung Jabung Timur		145.165.000,00	BADAN PERENCANAAN PEMBANGUNAN DAERAH
	5.01.01.2.09	Pemeliharaan Barang Milik Daerah Penunjang Urusan Pemerintahan Daerah	*Persentase Pemeliharaan Barang Milik Daerah*	-			10 Persen	739.182.078,00			Meningkatkan Sumber Daya Manusia Yang Berkualitas Dan Berdaya Saing	TANJUNG JABUNG TIMUR NYAMAN, AMAN DAN HARMONIS bersandar pada tata kelola pemerintahan dengan penguatan birokrasi dan pelayanan publik yang berkualitas	Perangkat Daerah Bappeda Kab. Tanjung Jabung Timur	-	613.231.074,00	BADAN PERENCANAAN PEMBANGUNAN DAERAH
	5.01.01.2.09.0001	Penyediaan Jasa Pemeliharaan, Biaya Pemeliharaan, dan Pajak Kendaraan Perorangan Dinas atau Kendaraan Dinas Jabatan														
			Jumlah Kendaraan Perorangan Dinas atau Kendaraan Dinas Jabatan yang Dipelihara dan dibayarkan Pajaknya				18 Unit	259.410.000,00	- Kab. Tanjung Jabung Timur, Semua Kecamatan, Semua Kel/Desa	DANA TRANSFER UMUM-DANA ALOKASI UMUM	Meningkatkan Sumber Daya Manusia Yang Berkualitas Dan Berdaya Saing	TANJUNG JABUNG TIMUR NYAMAN, AMAN DAN HARMONIS bersandar pada tata kelola pemerintahan dengan penguatan birokrasi dan pelayanan publik yang berkualitas	Perangkat Daerah Bappeda Kab. Tanjung Jabung Timur		290.900.000,00	BADAN PERENCANAAN PEMBANGUNAN DAERAH
	5.01.01.2.09.0005	Pemeliharaan Mebel														

NO	KODE	URUSAN / BIDANG URUSAN / PROGRAM / KEGIATAN / SUB KEGIATAN	INDIKATOR PROGRAM / KEGIATAN / SUB KEGIATAN	TARGET AKHIR PERIODE RENSTRA OPD	REALISASI CAPAIAN RENJA OPD TAHUN 2022	PRAKIRAAN CAPAIAN TARGET RENJA OPD TAHUN 2023	CAPAIAN KINERJA DAN KERANGKA PENDANAAN						KELOMPOK SASARAN	PRAKIRAAN MAJU RENCANA TAHUN 2025		PERANGKAT DAERAH PENANGGUNG JAWAB
							TARGET 2024	PAGU INDIKATIF (Rp)	LOKASI	SUMBER DANA	PRIORITAS			TARGET	PAGU INDIKATIF (Rp)	
											NASIONAL	DAERAH				
1	2	3	4	5	6	7	8	9	10	11	12	13	14	15	16	17
			Jumlah Mebel yang Dipelihara				12 Unit	8.652.078,00	- Kab. Tanjung Jabung Timur, Semua Kecamatan, Semua Kel/Desa	DANA TRANSFER UMUM-DANA ALOKASI UMUM	Meningkatkan Sumber Daya Manusia Yang Berkualitas Dan Berdaya Saing	TANJUNG JABUNG TIMUR NYAMAN, AMAN DAN HARMONIS bersandar pada tata kelola pemerintahan dengan penguatan birokrasi dan pelayanan publik yang berkualitas	Perangkat Daerah Bappeda Kab. Tanjung Jabung Timur		10.000.000,00	BADAN PERENCANAAN PEMBANGUNAN DAERAH
	5.01.01.2.09.0006	Pemeliharaan Peralatan dan Mesin Lainnya														
			Jumlah Peralatan dan Mesin Lainnya yang Dipelihara				6 Unit	66.620.000,00	- Kab. Tanjung Jabung Timur, Semua Kecamatan, Semua Kel/Desa	DANA TRANSFER UMUM-DANA ALOKASI UMUM	Meningkatkan Sumber Daya Manusia Yang Berkualitas Dan Berdaya Saing	TANJUNG JABUNG TIMUR NYAMAN, AMAN DAN HARMONIS bersandar pada tata kelola pemerintahan dengan penguatan birokrasi dan pelayanan publik yang berkualitas	Perangkat Daerah Bappeda Kab. Tanjung Jabung Timur		75.900.000,00	BADAN PERENCANAAN PEMBANGUNAN DAERAH
	5.01.01.2.09.0009	Pemeliharaan/Rehabilitasi Gedung Kantor dan Bangunan Lainnya														
			Jumlah Gedung Kantor dan Bangunan Lainnya yang Dipelihara/Direhabilitasi				3 Unit	404.500.000,00	- Kab. Tanjung Jabung Timur, Semua Kecamatan, Semua Kel/Desa	DANA TRANSFER UMUM-DANA ALOKASI UMUM	Meningkatkan Sumber Daya Manusia Yang Berkualitas Dan Berdaya Saing	TANJUNG JABUNG TIMUR NYAMAN, AMAN DAN HARMONIS bersandar pada tata kelola pemerintahan dengan penguatan birokrasi dan pelayanan publik yang berkualitas	Perangkat Daerah Bappeda Kab. Tanjung Jabung Timur		236.431.074,00	BADAN PERENCANAAN PEMBANGUNAN DAERAH
2.	**5.01.02**	**PROGRAM PERENCANAAN, PENGENDALIAN DAN EVALUASI PEMBANGUNAN DAERAH**	***Persentase keselarasan pembangunan Persentase Capaian Target Tahunan dalam RKPD***	**-**			**100 Persen 94 Persen**	**2.175.567.418,00**						**-**	**1.677.469.873,00**	

NO	KODE	URUSAN / BIDANG URUSAN / PROGRAM / KEGIATAN / SUB KEGIATAN	INDIKATOR PROGRAM / KEGIATAN / SUB KEGIATAN	TARGET AKHIR PERIODE RENSTRA OPD	REALISASI CAPAIAN RENJA OPD TAHUN 2022	PRAKIRAAN CAPAIAN TARGET RENJA OPD TAHUN 2023	CAPAIAN KINERJA DAN KERANGKA PENDANAAN						KELOMPOK SASARAN	PRAKIRAAN MAJU RENCANA TAHUN 2025		PERANGKAT DAERAH PENANGGUNG JAWAB
							TARGET 2024	PAGU INDIKATIF (Rp)	LOKASI	SUMBER DANA	PRIORITAS			TARGET	PAGU INDIKATIF (Rp)	
											NASIONAL	DAERAH				
1	2	3	4	5	6	7	8	9	10	11	12	13	14	15	16	17
	5.01.02.2.01	Penyusunan Perencanaan dan Pendanaan	*Presentase Penyusunan Dokumen Perencanaan Pembangunan*	-			100 Persen	1.166.704.897,00			Meningkatkan Sumber Daya Manusia Yang Berkualitas Dan Berdaya Saing	2 - Pembangunan Sumber Daya Manusia TANJUNG JABUNG TIMUR NYAMAN, AMAN DAN HARMONIS bersandar pada tata kelola pemerintahan dengan penguatan birokrasi dan pelayanan publik yang berkualitas	Perangkat Daerah Lingkup Pemerintah Daerah Kab. Tanjung Jabung Timur	-	721.846.873,00	BADAN PERENCANAAN PEMBANGUNAN DAERAH
	5.01.02.2.01.0001	Analisis Kondisi Daerah, Permasalahan, dan Isu Strategis Pembangunan Daerah														
			Jumlah Dokumen Rancangan Awal RPJMD/RKPD (Sesuai Kebutuhan Jika RPJMD Maka Rancangan Teknokratik)				1 Dokumen	98.852.000,00	- Kab. Tanjung Jabung Timur, Semua Kecamatan, Semua Kel/Desa	DANA TRANSFER UMUM-DANA ALOKASI UMUM	Meningkatkan Sumber Daya Manusia Yang Berkualitas Dan Berdaya Saing	2 - Pembangunan Sumber Daya Manusia TANJUNG JABUNG TIMUR NYAMAN, AMAN DAN HARMONIS bersandar pada tata kelola pemerintahan dengan penguatan birokrasi dan pelayanan publik yang berkualitas	Perangkat Daerah Lingkup Pemerintah Daerah Kab. Tanjung Jabung Timur		0,00	BADAN PERENCANAAN PEMBANGUNAN DAERAH
	5.01.02.2.01.0002	Koordinasi Penelaahan Dokumen Perencanaan Pembangunan Daerah dengan Dokumen Kebijakan Lainnya														

NO	KODE	URUSAN / BIDANG URUSAN / PROGRAM / KEGIATAN / SUB KEGIATAN	INDIKATOR PROGRAM / KEGIATAN / SUB KEGIATAN	TARGET AKHIR PERIODE RENSTRA OPD	REALISASI CAPAIAN RENJA OPD TAHUN 2022	PRAKIRAAN CAPAIAN TARGET RENJA OPD TAHUN 2023	CAPAIAN KINERJA DAN KERANGKA PENDANAAN						KELOMPOK SASARAN	PRAKIRAAN MAJU RENCANA TAHUN 2025		PERANGKAT DAERAH PENANGGUNG JAWAB
							TARGET 2024	PAGU INDIKATIF (Rp)	LOKASI	SUMBER DANA	PRIORITAS			TARGET	PAGU INDIKATIF (Rp)	
											NASIONAL	DAERAH				
1	2	3	4	5	6	7	8	9	10	11	12	13	14	15	16	17
			Jumlah Telaahan Dokumen Perencanaan Pembangunan Daerah Daerah				1 Dokumen	47.859.400,00	- Kab. Tanjung Jabung Timur, Semua Kecamatan, Semua Kel/Desa	DANA TRANSFER UMUM-DANA ALOKASI UMUM	Meningkatkan Sumber Daya Manusia Yang Berkualitas Dan Berdaya Saing	TANJUNG JABUNG TIMUR NYAMAN, AMAN DAN HARMONIS bersandar pada tata kelola pemerintahan dengan penguatan birokrasi dan pelayanan publik yang berkualitas	Perangkat Daerah Lingkup Pemerintah Daerah Kab. Tanjung Jabung Timur		50.000.000,00	BADAN PERENCANAAN PEMBANGUNAN DAERAH
	5.01.02.2.01.0003	Pelaksanaan Konsultasi Publik														
			Jumlah Berita Acara Konsultasi Publik				1 Berita Acara	39.508.820,00	- Kab. Tanjung Jabung Timur, Semua Kecamatan, Semua Kel/Desa	DANA TRANSFER UMUM-DANA ALOKASI UMUM	Meningkatkan Sumber Daya Manusia Yang Berkualitas Dan Berdaya Saing	2 - Pembangunan Sumber Daya Manusia TANJUNG JABUNG TIMUR NYAMAN, AMAN DAN HARMONIS bersandar pada tata kelola pemerintahan dengan penguatan birokrasi dan pelayanan publik yang berkualitas	Perangkat Daerah Lingkup Pemerintah Daerah Kab. Tanjung Jabung Timur		80.587.000,00	BADAN PERENCANAAN PEMBANGUNAN DAERAH
	5.01.02.2.01.0004	Koordinasi Pelaksanaan Forum Perangkat Daerah/Lintas Perangkat Daerah														

NO	KODE	URUSAN / BIDANG URUSAN / PROGRAM / KEGIATAN / SUB KEGIATAN	INDIKATOR PROGRAM / KEGIATAN / SUB KEGIATAN	TARGET AKHIR PERIODE RENSTRA OPD	REALISASI CAPAIAN RENJA OPD TAHUN 2022	PRAKIRAAN CAPAIAN TARGET RENJA OPD TAHUN 2023	CAPAIAN KINERJA DAN KERANGKA PENDANAAN						KELOMPOK SASARAN	PRAKIRAAN MAJU RENCANA TAHUN 2025		PERANGKAT DAERAH PENANGGUNG JAWAB
							TARGET 2024	PAGU INDIKATIF (Rp)	LOKASI	SUMBER DANA	PRIORITAS			TARGET	PAGU INDIKATIF (Rp)	
											NASIONAL	DAERAH				
1	2	3	4	5	6	7	8	9	10	11	12	13	14	15	16	17
			Jumlah Berita Acara Forum Perangkat Daerah/Lintas Perangkat Daerah				1 Berita Acara	9.586.600,00	- Kab. Tanjung Jabung Timur, Semua Kecamatan, Semua Kel/Desa	DANA TRANSFER UMUM-DANA ALOKASI UMUM	Meningkatkan Sumber Daya Manusia Yang Berkualitas Dan Berdaya Saing	2 - Pembangunan Sumber Daya Manusia TANJUNG JABUNG TIMUR NYAMAN, AMAN DAN HARMONIS bersandar pada tata kelola pemerintahan dengan penguatan birokrasi dan pelayanan publik yang berkualitas	Perangkat Daerah Lingkup Pemerintah Daerah Kab. Tanjung Jabung Timur		12.613.873,00	BADAN PERENCANAAN PEMBANGUNAN DAERAH
	5.01.02.2.01.0005	Pelaksanaan Musrenbang Kabupaten/Kota														
			Jumlah Berita Acara Musrenbang Kabupaten/Kota				1 Berita Acara	368.779.938,00	- Kab. Tanjung Jabung Timur, Semua Kecamatan, Semua Kel/Desa	DANA TRANSFER UMUM-DANA ALOKASI UMUM	Meningkatkan Sumber Daya Manusia Yang Berkualitas Dan Berdaya Saing	2 - Pembangunan Sumber Daya Manusia TANJUNG JABUNG TIMUR NYAMAN, AMAN DAN HARMONIS bersandar pada tata kelola pemerintahan dengan penguatan birokrasi dan pelayanan publik yang berkualitas	Perangkat Daerah Lingkup Pemerintah Daerah Kab. Tanjung Jabung Timur		258.096.000,00	BADAN PERENCANAAN PEMBANGUNAN DAERAH
	5.01.02.2.01.0006	Penyiapan Bahan Koordinasi Musrenbang Kecamatan														

NO	KODE	URUSAN / BIDANG URUSAN / PROGRAM / KEGIATAN / SUB KEGIATAN	INDIKATOR PROGRAM / KEGIATAN / SUB KEGIATAN	TARGET AKHIR PERIODE RENSTRA OPD	REALISASI CAPAIAN RENJA OPD TAHUN 2022	PRAKIRAAN CAPAIAN TARGET RENJA OPD TAHUN 2023	CAPAIAN KINERJA DAN KERANGKA PENDANAAN						KELOMPOK SASARAN	PRAKIRAAN MAJU RENCANA TAHUN 2025		PERANGKAT DAERAH PENANGGUNG JAWAB
							TARGET 2024	PAGU INDIKATIF (Rp)	LOKASI	SUMBER DANA	PRIORITAS			TARGET	PAGU INDIKATIF (Rp)	
											NASIONAL	DAERAH				
1	2	3	4	5	6	7	8	9	10	11	12	13	14	15	16	17
			Jumlah Usulan yang Terverifikasi oleh Kecamatan				500 Usulan	37.466.239,00	- Kab. Tanjung Jabung Timur, Semua Kecamatan, Semua Kel/Desa	DANA TRANSFER UMUM-DANA ALOKASI UMUM	Meningkatkan Sumber Daya Manusia Yang Berkualitas Dan Berdaya Saing	2 - Pembangunan Sumber Daya Manusia TANJUNG JABUNG TIMUR NYAMAN, AMAN DAN HARMONIS bersandar pada tata kelola pemerintahan dengan penguatan birokrasi dan pelayanan publik yang berkualitas	Perangkat Daerah Lingkup Pemerintah Daerah Kab. Tanjung Jabung Timur		10.550.000,00	BADAN PERENCANAAN PEMBANGUNAN DAERAH
	5.01.02.2.01.0007	Koordinasi Penyusunan dan Penetapan Dokumen Perencanaan Pembangunan Daerah Kabupaten/Kota														
			Jumlah Dokumen Perencanaan Pembangunan Daerah Kabupaten/Kota yang Ditetapkan (RPJPD/RPJMD/RKPD)				2 Dokumen	564.651.900,00	- Kab. Tanjung Jabung Timur, Semua Kecamatan, Semua Kel/Desa	DANA TRANSFER UMUM-DANA ALOKASI UMUM	Meningkatkan Sumber Daya Manusia Yang Berkualitas Dan Berdaya Saing	2 - Pembangunan Sumber Daya Manusia TANJUNG JABUNG TIMUR NYAMAN, AMAN DAN HARMONIS bersandar pada tata kelola pemerintahan dengan penguatan birokrasi dan pelayanan publik yang berkualitas	Perangkat Daerah Lingkup Pemerintah Daerah Kab. Tanjung Jabung Timur		310.000.000,00	BADAN PERENCANAAN PEMBANGUNAN DAERAH

NO	KODE	URUSAN / BIDANG URUSAN / PROGRAM / KEGIATAN / SUB KEGIATAN	INDIKATOR PROGRAM / KEGIATAN / SUB KEGIATAN	TARGET AKHIR PERIODE RENSTRA OPD	REALISASI CAPAIAN RENJA OPD TAHUN 2022	PRAKIRAAN CAPAIAN TARGET RENJA OPD TAHUN 2023	CAPAIAN KINERJA DAN KERANGKA PENDANAAN						KELOMPOK SASARAN	PRAKIRAAN MAJU RENCANA TAHUN 2025		PERANGKAT DAERAH PENANGGUNG JAWAB
							TARGET 2024	PAGU INDIKATIF (Rp)	LOKASI	SUMBER DANA	PRIORITAS			TARGET	PAGU INDIKATIF (Rp)	
											NASIONAL	DAERAH				
1	2	3	4	5	6	7	8	9	10	11	12	13	14	15	16	17
	5.01.02.2.02	Analisis Data dan Informasi Pemerintahan Daerah Bidang Perencanaan Pembangunan Daerah	*Presentase Penyusunan Data dan Informasi Pemerintahan daerah*	-			100 Persen	138.480.800,00			Meningkatkan Sumber Daya Manusia Yang Berkualitas Dan Berdaya Saing	2 - Pembangunan Sumber Daya Manusia TANJUNG JABUNG TIMUR NYAMAN, AMAN DAN HARMONIS bersandar pada tata kelola pemerintahan dengan penguatan birokrasi dan pelayanan publik yang berkualitas	Perangkat Daerah Lingkup Pemerintah Daerah Kab. Tanjung Jabung Timur	-	170.623.000,00	BADAN PERENCANAAN PEMBANGUNAN DAERAH
	5.01.02.2.02.0001	Analisis Data dan Informasi Perencanaan Pembangunan Daerah														
			Jumlah Dokumen Hasil Analisis Data untuk Penyusunan Kebijakan Perencanaan Pembangunan Daerah (Semua Perencanaan Pembangunan Daerah)				1 Dokumen	63.671.100,00	- Kab. Tanjung Jabung Timur, Semua Kecamatan, Semua Kel/Desa	DANA TRANSFER UMUM-DANA ALOKASI UMUM	Meningkatkan Sumber Daya Manusia Yang Berkualitas Dan Berdaya Saing	2 - Pembangunan Sumber Daya Manusia TANJUNG JABUNG TIMUR NYAMAN, AMAN DAN HARMONIS bersandar pada tata kelola pemerintahan dengan penguatan birokrasi dan pelayanan publik yang berkualitas	Perangkat Daerah Lingkup Pemerintah Daerah Kab. Tanjung Jabung Timur		74.330.000,00	BADAN PERENCANAAN PEMBANGUNAN DAERAH
	5.01.02.2.02.0002	Pembinaan dan Pemanfaatan Data dan Informasi Perencanaan Pembangunan Perangkat Daerah														

NO	KODE	URUSAN / BIDANG URUSAN / PROGRAM / KEGIATAN / SUB KEGIATAN	INDIKATOR PROGRAM / KEGIATAN / SUB KEGIATAN	TARGET AKHIR PERIODE RENSTRA OPD	REALISASI CAPAIAN RENJA OPD TAHUN 2022	PRAKIRAAN CAPAIAN TARGET RENJA OPD TAHUN 2023	CAPAIAN KINERJA DAN KERANGKA PENDANAAN						KELOMPOK SASARAN	PRAKIRAAN MAJU RENCANA TAHUN 2025		PERANGKAT DAERAH PENANGGUNG JAWAB
							TARGET 2024	PAGU INDIKATIF (Rp)	LOKASI	SUMBER DANA	PRIORITAS			TARGET	PAGU INDIKATIF (Rp)	
											NASIONAL	DAERAH				
1	2	3	4	5	6	7	8	9	10	11	12	13	14	15	16	17
			Jumlah Orang yang Dibina dalam Pemanfaatan Data dan Informasi				43 Orang	23.919.900,00	- Kab. Tanjung Jabung Timur, Semua Kecamatan, Semua Kel/Desa	DANA TRANSFER UMUM-DANA ALOKASI UMUM	Meningkatkan Sumber Daya Manusia Yang Berkualitas Dan Berdaya Saing	2 - Pembangunan Sumber Daya Manusia TANJUNG JABUNG TIMUR NYAMAN, AMAN DAN HARMONIS bersandar pada tata kelola pemerintahan dengan penguatan birokrasi dan pelayanan publik yang berkualitas	Perangkat Daerah Lingkup Pemerintah Daerah Kab. Tanjung Jabung Timur		35.200.000,00	BADAN PERENCANAAN PEMBANGUNAN DAERAH
	5.01.02.2.02.0003	Penyusunan Profil Pembangunan Daerah Kabupaten/Kota														
			Jumlah Buku Profil Pembangunan Daerah yang Diterbitkan				2 Buku	50.889.800,00	- Kab. Tanjung Jabung Timur, Semua Kecamatan, Semua Kel/Desa	DANA TRANSFER UMUM-DANA ALOKASI UMUM	Meningkatkan Sumber Daya Manusia Yang Berkualitas Dan Berdaya Saing	2 - Pembangunan Sumber Daya Manusia TANJUNG JABUNG TIMUR NYAMAN, AMAN DAN HARMONIS bersandar pada tata kelola pemerintahan dengan penguatan birokrasi dan pelayanan publik yang berkualitas	Perangkat Daerah Lingkup Pemerintah Daerah Kab. Tanjung Jabung Timur		61.093.000,00	BADAN PERENCANAAN PEMBANGUNAN DAERAH

NO	KODE	URUSAN / BIDANG URUSAN / PROGRAM / KEGIATAN / SUB KEGIATAN	INDIKATOR PROGRAM / KEGIATAN / SUB KEGIATAN	TARGET AKHIR PERIODE RENSTRA OPD	REALISASI CAPAIAN RENJA OPD TAHUN 2022	PRAKIRAAN CAPAIAN TARGET RENJA OPD TAHUN 2023	CAPAIAN KINERJA DAN KERANGKA PENDANAAN						KELOMPOK SASARAN	PRAKIRAAN MAJU RENCANA TAHUN 2025		PERANGKAT DAERAH PENANGGUNG JAWAB
							TARGET 2024	PAGU INDIKATIF (Rp)	LOKASI	SUMBER DANA	PRIORITAS			TARGET	PAGU INDIKATIF (Rp)	
											NASIONAL	DAERAH				
1	2	3	4	5	6	7	8	9	10	11	12	13	14	15	16	17
	5.01.02.2.03	Pengendalian, Evaluasi dan Pelaporan Bidang Perencanaan Pembangunan Daerah	*Persentase pengendalian evaluasi dan pelaporan bidang perencanaan pembangunan daerah*	-			100 Persen	210.381.721,00			Meningkatkan Sumber Daya Manusia Yang Berkualitas Dan Berdaya Saing	2 - Pembangunan Sumber Daya Manusia TANJUNG JABUNG TIMUR NYAMAN, AMAN DAN HARMONIS bersandar pada tata kelola pemerintahan dengan penguatan birokrasi dan pelayanan publik yang berkualitas	Perangkat Daerah Lingkup Pemerintah Daerah Kab. Tanjung Jabung Timur	-	285.000.000,00	BADAN PERENCANAAN PEMBANGUNAN DAERAH
	5.01.02.2.03.0001	Koordinasi Pengendalian Perencanaan dan Pelaksanaan Pembangunan Daerah di Kabupaten/Kota														
			Jumlah Laporan Hasil Pengendalian Perencanaan dan Pelaksanaan Pembangunan				6 Laporan	88.691.782,00	- Kab. Tanjung Jabung Timur, Semua Kecamatan, Semua Kel/Desa	DANA TRANSFER UMUM-DANA ALOKASI UMUM	Meningkatkan Sumber Daya Manusia Yang Berkualitas Dan Berdaya Saing	2 - Pembangunan Sumber Daya Manusia TANJUNG JABUNG TIMUR NYAMAN, AMAN DAN HARMONIS bersandar pada tata kelola pemerintahan dengan penguatan birokrasi dan pelayanan publik yang berkualitas	Perangkat Daerah Lingkup Pemerintah Daerah Kab. Tanjung Jabung Timur		130.000.000,00	BADAN PERENCANAAN PEMBANGUNAN DAERAH
	5.01.02.2.03.0003	Monitoring, Evaluasi dan Penyusunan Laporan Berkala Pelaksanaan Pembangunan Daerah														

NO	KODE	URUSAN / BIDANG URUSAN / PROGRAM / KEGIATAN / SUB KEGIATAN	INDIKATOR PROGRAM / KEGIATAN / SUB KEGIATAN	TARGET AKHIR PERIODE RENSTRA OPD	REALISASI CAPAIAN RENJA OPD TAHUN 2022	PRAKIRAAN CAPAIAN TARGET RENJA OPD TAHUN 2023	CAPAIAN KINERJA DAN KERANGKA PENDANAAN						KELOMPOK SASARAN	PRAKIRAAN MAJU RENCANA TAHUN 2025		PERANGKAT DAERAH PENANGGUNG JAWAB
							TARGET 2024	PAGU INDIKATIF (Rp)	LOKASI	SUMBER DANA	PRIORITAS			TARGET	PAGU INDIKATIF (Rp)	
											NASIONAL	DAERAH				
1	2	3	4	5	6	7	8	9	10	11	12	13	14	15	16	17
			Jumlah Laporan Hasil Evaluasi Kinerja Pembangunan Daerah				1 Laporan	121.689.939,00	- Kab. Tanjung Jabung Timur, Semua Kecamatan, Semua Kel/Desa	DANA TRANSFER UMUM-DANA ALOKASI UMUM	Meningkatkan Sumber Daya Manusia Yang Berkualitas Dan Berdaya Saing	2 - Pembangunan Sumber Daya Manusia TANJUNG JABUNG TIMUR NYAMAN, AMAN DAN HARMONIS bersandar pada tata kelola pemerintahan dengan penguatan birokrasi dan pelayanan publik yang berkualitas	Perangkat Daerah Lingkup Pemerintah Daerah Kab. Tanjung Jabung Timur		155.000.000,00	BADAN PERENCANAAN PEMBANGUNAN DAERAH
	5.01.02.2.04	Implementasi Sistem Informasi Pemerintahan Daerah di Bidang Pembangunan Daerah	*Persentase Implementasi Sistem Informasi Pemerintahan Daerah di Bidang Pembangunan Daerah*	-			100 Persen	660.000.000,00			Meningkatkan Sumber Daya Manusia Yang Berkualitas Dan Berdaya Saing	2 - Pembangunan Sumber Daya Manusia TANJUNG JABUNG TIMUR BERDAYA SAING dengan SDM yang cerdas, sehat, berkesetaraan gender, terkendali serta tenaga kerja yang berkualitas	Perangkat Daerah Lingkup Pemerintah Daerah Kab. Tanjung Jabung Timur	-	500.000.000,00	BADAN PERENCANAAN PEMBANGUNAN DAERAH
	5.01.02.2.04.0003	Pembinaan Sistem Informasi Pemerintahan Daerah di Bidang Pembangunan Daerah Pemerintah Kabupaten/Kota														

NO	KODE	URUSAN / BIDANG URUSAN / PROGRAM / KEGIATAN / SUB KEGIATAN	INDIKATOR PROGRAM / KEGIATAN / SUB KEGIATAN	TARGET AKHIR PERIODE RENSTRA OPD	REALISASI CAPAIAN RENJA OPD TAHUN 2022	PRAKIRAAN CAPAIAN TARGET RENJA OPD TAHUN 2023	CAPAIAN KINERJA DAN KERANGKA PENDANAAN						KELOMPOK SASARAN	PRAKIRAAN MAJU RENCANA TAHUN 2025		PERANGKAT DAERAH PENANGGUNG JAWAB
							TARGET 2024	PAGU INDIKATIF (Rp)	LOKASI	SUMBER DANA	PRIORITAS			TARGET	PAGU INDIKATIF (Rp)	
											NASIONAL	DAERAH				
1	2	3	4	5	6	7	8	9	10	11	12	13	14	15	16	17
			Jumlah Dokumen Hasil Pembinaan Sistem Informasi Pemerintahan Daerah di Bidang Pembangunan Daerah Pemerintah Kabupaten/Kota				2 Dokumen	660.000.000,00	- Kab. Tanjung Jabung Timur, Semua Kecamatan, Semua Kel/Desa	DANA TRANSFER UMUM-DANA ALOKASI UMUM	Meningkatkan Sumber Daya Manusia Yang Berkualitas Dan Berdaya Saing	2 - Pembangunan Sumber Daya Manusia TANJUNG JABUNG TIMUR BERDAYA SAING dengan SDM yang cerdas, sehat, berkesetaraan gender, terkendali serta tenaga kerja yang berkualitas	Perangkat Daerah Lingkup Pemerintah Daerah Kab. Tanjung Jabung Timur		500.000.000,00	BADAN PERENCANAAN PEMBANGUNAN DAERAH
3.	**5.01.03**	**PROGRAM KOORDINASI DAN SINKRONISASI PERENCANAAN PEMBANGUNAN DAERAH**	***Persentase kesesuaian Perencanaan dan Penganggaran***	**-**			**100 Persen**	**1.210.237.058,00**						**-**	**1.669.328.512,00**	
	5.01.03.2.01	Koordinasi Perencanaan Bidang Pemerintahan dan Pembangunan Manusia	*'Presentase Koordinasi Perencanaan Bidang Pemerintahan dan Pembangunan Manusia*	-			100 Persen	341.181.892,00			Meningkatkan Sumber Daya Manusia Yang Berkualitas Dan Berdaya Saing	TANJUNG JABUNG TIMUR NYAMAN, AMAN DAN HARMONIS bersandar pada tata kelola pemerintahan dengan penguatan birokrasi dan pelayanan publik yang berkualitas	Perangkat Daerah Lingkup Pemerintah Daerah Kab. Tanjung Jabung Timur	-	474.848.787,00	BADAN PERENCANAAN PEMBANGUNAN DAERAH
	5.01.03.2.01.0001	Koordinasi Penyusunan Dokumen Perencanaan Pembangunan Daerah Bidang Pemerintahan (RPJPD, RPJMD dan RKPD)														
			Jumlah Dokumen Perencanaan Pembangunan Daerah Bidang Pemerintahan yang Dikoordinir Penyusunannya (RPJPD, RPJMD dan RKPD)				1 Dokumen	188.091.740,00	- Kab. Tanjung Jabung Timur, Semua Kecamatan, Semua Kel/Desa	DANA TRANSFER UMUM-DANA ALOKASI UMUM	Meningkatkan Sumber Daya Manusia Yang Berkualitas Dan Berdaya Saing	TANJUNG JABUNG TIMUR NYAMAN, AMAN DAN HARMONIS bersandar pada tata kelola pemerintahan dengan penguatan birokrasi dan pelayanan publik yang berkualitas	Perangkat Daerah Lingkup Pemerintah Daerah Kab. Tanjung Jabung Timur		164.097.787,00	BADAN PERENCANAAN PEMBANGUNAN DAERAH

NO	KODE	URUSAN / BIDANG URUSAN / PROGRAM / KEGIATAN / SUB KEGIATAN	INDIKATOR PROGRAM / KEGIATAN / SUB KEGIATAN	TARGET AKHIR PERIODE RENSTRA OPD	REALISASI CAPAIAN RENJA OPD TAHUN 2022	PRAKIRAAN CAPAIAN TARGET RENJA OPD TAHUN 2023	CAPAIAN KINERJA DAN KERANGKA PENDANAAN						KELOMPOK SASARAN	PRAKIRAAN MAJU RENCANA TAHUN 2025		PERANGKAT DAERAH PENANGGUNG JAWAB
							TARGET 2024	PAGU INDIKATIF (Rp)	LOKASI	SUMBER DANA	PRIORITAS			TARGET	PAGU INDIKATIF (Rp)	
											NASIONAL	DAERAH				
1	2	3	4	5	6	7	8	9	10	11	12	13	14	15	16	17
	5.01.03.2.01.0002	Asistensi Penyusunan Dokumen Perencanaan Pembangunan Perangkat Daerah Bidang Pemerintahan														
			Jumlah Laporan Hasil Asistensi Penyusunan Dokumen Perencanaan Pembangunan Perangkat Daerah Bidang Pemerintahan				1 Laporan	12.000.000,00	- Kab. Tanjung Jabung Timur, Semua Kecamatan, Semua Kel/Desa	DANA TRANSFER UMUM-DANA ALOKASI UMUM	Meningkatkan Sumber Daya Manusia Yang Berkualitas Dan Berdaya Saing	2 - Pembangunan Sumber Daya Manusia TANJUNG JABUNG TIMUR NYAMAN, AMAN DAN HARMONIS bersandar pada tata kelola pemerintahan dengan penguatan birokrasi dan pelayanan publik yang berkualitas	Perangkat Daerah Lingkup Pemerintah Daerah Kab. Tanjung Jabung Timur		13.957.000,00	BADAN PERENCANAAN PEMBANGUNAN DAERAH
	5.01.03.2.01.0003	Pelaksanaan Monitoring dan Evaluasi Penyusunan Dokumen Perencanaan Pembangunan Perangkat Daerah Bidang Pemerintahan														
			Jumlah Laporan Monitoring dan Evaluasi Penyusunan Dokumen Perencanaan Pembangunan Perangkat Daerah Bidang Pemerintahan				1 Laporan	9.125.000,00	- Kab. Tanjung Jabung Timur, Semua Kecamatan, Semua Kel/Desa	DANA TRANSFER UMUM-DANA ALOKASI UMUM	Meningkatkan Sumber Daya Manusia Yang Berkualitas Dan Berdaya Saing	2 - Pembangunan Sumber Daya Manusia TANJUNG JABUNG TIMUR NYAMAN, AMAN DAN HARMONIS bersandar pada tata kelola pemerintahan dengan penguatan birokrasi dan pelayanan publik yang berkualitas	Perangkat Daerah Lingkup Pemerintah Daerah Kab. Tanjung Jabung Timur		13.219.000,00	BADAN PERENCANAAN PEMBANGUNAN DAERAH
	5.01.03.2.01.0005	Koordinasi Penyusunan Dokumen Perencanaan Pembangunan Daerah Bidang Pembangunan Manusia (RPJPD, RPJMD dan RKPD)														

NO	KODE	URUSAN / BIDANG URUSAN / PROGRAM / KEGIATAN / SUB KEGIATAN	INDIKATOR PROGRAM / KEGIATAN / SUB KEGIATAN	TARGET AKHIR PERIODE RENSTRA OPD	REALISASI CAPAIAN RENJA OPD TAHUN 2022	PRAKIRAAN CAPAIAN TARGET RENJA OPD TAHUN 2023	CAPAIAN KINERJA DAN KERANGKA PENDANAAN						KELOMPOK SASARAN	PRAKIRAAN MAJU RENCANA TAHUN 2025		PERANGKAT DAERAH PENANGGUNG JAWAB
							TARGET 2024	PAGU INDIKATIF (Rp)	LOKASI	SUMBER DANA	PRIORITAS			TARGET	PAGU INDIKATIF (Rp)	
											NASIONAL	DAERAH				
1	2	3	4	5	6	7	8	9	10	11	12	13	14	15	16	17
			Jumlah Dokumen Perencanaan Pembangunan Daerah Bidang Pembangunan Manusia yang Dikoordinir Penyusunannya (RPJPD. RPJMD dan RKPD)				1 Dokumen	113.390.152,00	- Kab. Tanjung Jabung Timur, Semua Kecamatan, Semua Kel/Desa	DANA TRANSFER UMUM-DANA ALOKASI UMUM	Meningkatkan Sumber Daya Manusia Yang Berkualitas Dan Berdaya Saing	2 - Pembangunan Sumber Daya Manusia TANJUNG JABUNG TIMUR NYAMAN, AMAN DAN HARMONIS bersandar pada tata kelola pemerintahan dengan penguatan birokrasi dan pelayanan publik yang berkualitas	Perangkat Daerah Lingkup Pemerintah Daerah Kab. Tanjung Jabung Timur		260.690.000,00	BADAN PERENCANAAN PEMBANGUNAN DAERAH
	5.01.03.2.01.0006	Asistensi Penyusunan Dokumen Perencanaan Pembangunan Perangkat Daerah Bidang Pembangunan Manusia														
			Jumlah Laporan Hasil Asistensi Penyusunan Dokumen Perencanaan Pembangunan Perangkat Daerah Bidang Pembangunan Manusia				1 Laporan	9.450.000,00	- Kab. Tanjung Jabung Timur, Semua Kecamatan, Semua Kel/Desa	DANA TRANSFER UMUM-DANA ALOKASI UMUM	Meningkatkan Sumber Daya Manusia Yang Berkualitas Dan Berdaya Saing	2 - Pembangunan Sumber Daya Manusia TANJUNG JABUNG TIMUR NYAMAN, AMAN DAN HARMONIS bersandar pada tata kelola pemerintahan dengan penguatan birokrasi dan pelayanan publik yang berkualitas	Perangkat Daerah Lingkup Pemerintah Daerah Kab. Tanjung Jabung Timur		10.450.000,00	BADAN PERENCANAAN PEMBANGUNAN DAERAH
	5.01.03.2.01.0007	Pelaksanaan Monitoring dan Evaluasi Penyusunan Dokumen Perencanaan Pembangunan Perangkat Daerah Bidang Pembangunan Manusia														

NO	KODE	URUSAN / BIDANG URUSAN / PROGRAM / KEGIATAN / SUB KEGIATAN	INDIKATOR PROGRAM / KEGIATAN / SUB KEGIATAN	TARGET AKHIR PERIODE RENSTRA OPD	REALISASI CAPAIAN RENJA OPD TAHUN 2022	PRAKIRAAN CAPAIAN TARGET RENJA OPD TAHUN 2023	CAPAIAN KINERJA DAN KERANGKA PENDANAAN						KELOMPOK SASARAN	PRAKIRAAN MAJU RENCANA TAHUN 2025		PERANGKAT DAERAH PENANGGUNG JAWAB
							TARGET 2024	PAGU INDIKATIF (Rp)	LOKASI	SUMBER DANA	PRIORITAS			TARGET	PAGU INDIKATIF (Rp)	
											NASIONAL	DAERAH				
1	2	3	4	5	6	7	8	9	10	11	12	13	14	15	16	17
			Jumlah Laporan Hasil Pelaksanaan Monitoring dan Evaluasi Penyusunan Dokumen Perencanaan Pembangunan Perangkat Daerah Bidang Pembangunan Manusia				1 Laporan	9.125.000,00	- Kab. Tanjung Jabung Timur, Semua Kecamatan, Semua Kel/Desa	DANA TRANSFER UMUM-DANA ALOKASI UMUM	Meningkatkan Sumber Daya Manusia Yang Berkualitas Dan Berdaya Saing	2 - Pembangunan Sumber Daya Manusia TANJUNG JABUNG TIMUR NYAMAN, AMAN DAN HARMONIS bersandar pada tata kelola pemerintahan dengan penguatan birokrasi dan pelayanan publik yang berkualitas	Perangkat Daerah Lingkup Pemerintah Daerah Kab. Tanjung Jabung Timur		12.435.000,00	BADAN PERENCANAAN PEMBANGUNAN DAERAH
	5.01.03.2.02	Koordinasi Perencanaan Bidang Perekonomian dan SDA (Sumber Daya Alam)	*Presentase Koordinasi Perencanaan Bidang Perekonomian dan SDA (Sumber Daya Alam)*	-			100 Persen	453.767.916,00			Meningkatkan Sumber Daya Manusia Yang Berkualitas Dan Berdaya Saing	2 - Pembangunan Sumber Daya Manusia TANJUNG JABUNG TIMUR NYAMAN, AMAN DAN HARMONIS bersandar pada tata kelola pemerintahan dengan penguatan birokrasi dan pelayanan publik yang berkualitas	Perangkat Daerah Lingkup Pemerintah Daerah Kab. Tanjung Jabung Timur	-	480.084.225,00	BADAN PERENCANAAN PEMBANGUNAN DAERAH
	5.01.03.2.02.0002	Asistensi Penyusunan Dokumen Perencanaan Pembangunan Perangkat Daerah Bidang Perekonomian														

NO	KODE	URUSAN / BIDANG URUSAN / PROGRAM / KEGIATAN / SUB KEGIATAN	INDIKATOR PROGRAM / KEGIATAN / SUB KEGIATAN	TARGET AKHIR PERIODE RENSTRA OPD	REALISASI CAPAIAN RENJA OPD TAHUN 2022	PRAKIRAAN CAPAIAN TARGET RENJA OPD TAHUN 2023	CAPAIAN KINERJA DAN KERANGKA PENDANAAN						KELOMPOK SASARAN	PRAKIRAAN MAJU RENCANA TAHUN 2025		PERANGKAT DAERAH PENANGGUNG JAWAB
							TARGET 2024	PAGU INDIKATIF (Rp)	LOKASI	SUMBER DANA	PRIORITAS			TARGET	PAGU INDIKATIF (Rp)	
											NASIONAL	DAERAH				
1	2	3	4	5	6	7	8	9	10	11	12	13	14	15	16	17
			Jumlah Laporan Hasil Asistensi Penyusunan Dokumen Perencanaan Pembangunan Perangkat Daerah Bidang Perekonomian				1 Laporan	8.714.400,00	- Kab. Tanjung Jabung Timur, Semua Kecamatan, Semua Kel/Desa	DANA TRANSFER UMUM-DANA ALOKASI UMUM	Meningkatkan Sumber Daya Manusia Yang Berkualitas Dan Berdaya Saing	2 - Pembangunan Sumber Daya Manusia TANJUNG JABUNG TIMUR NYAMAN, AMAN DAN HARMONIS bersandar pada tata kelola pemerintahan dengan penguatan birokrasi dan pelayanan publik yang berkualitas	Perangkat Daerah Lingkup Pemerintah Daerah Kab. Tanjung Jabung Timur		23.240.000,00	BADAN PERENCANAAN PEMBANGUNAN DAERAH
	5.01.03.2.02.0003	Pelaksanaan Monitoring dan Evaluasi Penyusunan Dokumen Perencanaan Pembangunan Perangkat Daerah Bidang Perekonomian														
			Jumlah Laporan Hasil Pelaksanaan Monitoring dan Evaluasi Penyusunan Dokumen Perencanaan Pembangunan Perangkat Daerah Bidang Perekonomian				1 Laporan	9.907.100,00	- Kab. Tanjung Jabung Timur, Semua Kecamatan, Semua Kel/Desa	DANA TRANSFER UMUM-DANA ALOKASI UMUM	Meningkatkan Sumber Daya Manusia Yang Berkualitas Dan Berdaya Saing	2 - Pembangunan Sumber Daya Manusia TANJUNG JABUNG TIMUR NYAMAN, AMAN DAN HARMONIS bersandar pada tata kelola pemerintahan dengan penguatan birokrasi dan pelayanan publik yang berkualitas	Perangkat Daerah Lingkup Pemerintah Daerah Kab. Tanjung Jabung Timur		12.019.000,00	BADAN PERENCANAAN PEMBANGUNAN DAERAH
	5.01.03.2.02.0004	Koordinasi Pelaksanaan Sinergitas dan Harmonisasi Perencanaan Pembangunan Daerah Bidang Perekonomian														

NO	KODE	URUSAN / BIDANG URUSAN / PROGRAM / KEGIATAN / SUB KEGIATAN	INDIKATOR PROGRAM / KEGIATAN / SUB KEGIATAN	TARGET AKHIR PERIODE RENSTRA OPD	REALISASI CAPAIAN RENJA OPD TAHUN 2022	PRAKIRAAN CAPAIAN TARGET RENJA OPD TAHUN 2023	CAPAIAN KINERJA DAN KERANGKA PENDANAAN						KELOMPOK SASARAN	PRAKIRAAN MAJU RENCANA TAHUN 2025		PERANGKAT DAERAH PENANGGUNG JAWAB
							TARGET 2024	PAGU INDIKATIF (Rp)	LOKASI	SUMBER DANA	PRIORITAS			TARGET	PAGU INDIKATIF (Rp)	
											NASIONAL	DAERAH				
1	2	3	4	5	6	7	8	9	10	11	12	13	14	15	16	17
			Jumlah Laporan Hasil Sinkronisasi Renstra/Renja dengan RKPD/RPJMD pada Bidang Perekonomian				1 Laporan	115.350.247,00	- Kab. Tanjung Jabung Timur, Semua Kecamatan, Semua Kel/Desa	DANA TRANSFER UMUM-DANA ALOKASI UMUM	Meningkatkan Sumber Daya Manusia Yang Berkualitas Dan Berdaya Saing	2 - Pembangunan Sumber Daya Manusia TANJUNG JABUNG TIMUR NYAMAN, AMAN DAN HARMONIS bersandar pada tata kelola pemerintahan dengan penguatan birokrasi dan pelayanan publik yang berkualitas	Perangkat Daerah Lingkup Pemerintah Daerah Kab. Tanjung Jabung Timur		165.300.000,00	BADAN PERENCANAAN PEMBANGUNAN DAERAH
	5.01.03.2.02.0006	Asistensi Penyusunan Dokumen Perencanaan Pembangunan Perangkat Daerah Bidang SDA														
			Jumlah Laporan Hasil Asistensi Penyusunan Dokumen Perencanaan Pembangunan Perangkat Daerah Bidang SDA				1 Laporan	11.907.600,00	- Kab. Tanjung Jabung Timur, Semua Kecamatan, Semua Kel/Desa	DANA TRANSFER UMUM-DANA ALOKASI UMUM	Meningkatkan Sumber Daya Manusia Yang Berkualitas Dan Berdaya Saing	2 - Pembangunan Sumber Daya Manusia TANJUNG JABUNG TIMUR NYAMAN, AMAN DAN HARMONIS bersandar pada tata kelola pemerintahan dengan penguatan birokrasi dan pelayanan publik yang berkualitas	Perangkat Daerah Lingkup Pemerintah Daerah Kab. Tanjung Jabung Timur		16.050.000,00	BADAN PERENCANAAN PEMBANGUNAN DAERAH
	5.01.03.2.02.0007	Pelaksanaan Monitoring dan Evaluasi Penyusunan Dokumen Perencanaan Pembangunan Perangkat Daerah Bidang SDA														

NO	KODE	URUSAN / BIDANG URUSAN / PROGRAM / KEGIATAN / SUB KEGIATAN	INDIKATOR PROGRAM / KEGIATAN / SUB KEGIATAN	TARGET AKHIR PERIODE RENSTRA OPD	REALISASI CAPAIAN RENJA OPD TAHUN 2022	PRAKIRAAN CAPAIAN TARGET RENJA OPD TAHUN 2023	CAPAIAN KINERJA DAN KERANGKA PENDANAAN						KELOMPOK SASARAN	PRAKIRAAN MAJU RENCANA TAHUN 2025		PERANGKAT DAERAH PENANGGUNG JAWAB
							TARGET 2024	PAGU INDIKATIF (Rp)	LOKASI	SUMBER DANA	PRIORITAS			TARGET	PAGU INDIKATIF (Rp)	
											NASIONAL	DAERAH				
1	2	3	4	5	6	7	8	9	10	11	12	13	14	15	16	17
			Jumlah Laporan Hasil Pelaksanaan Monitoring dan Evaluasi Penyusunan Dokumen Perencanaan Pembangunan Perangkat Daerah Bidang SDA				1 Laporan	9.920.600,00	- Kab. Tanjung Jabung Timur, Semua Kecamatan, Semua Kel/Desa	DANA TRANSFER UMUM-DANA ALOKASI UMUM	Meningkatkan Sumber Daya Manusia Yang Berkualitas Dan Berdaya Saing	2 - Pembangunan Sumber Daya Manusia TANJUNG JABUNG TIMUR NYAMAN, AMAN DAN HARMONIS bersandar pada tata kelola pemerintahan dengan penguatan birokrasi dan pelayanan publik yang berkualitas	Perangkat Daerah Lingkup Pemerintah Daerah Kab. Tanjung Jabung Timur		13.430.000,00	BADAN PERENCANAAN PEMBANGUNAN DAERAH
	5.01.03.2.02.0008	Koordinasi Pelaksanaan Sinergitas dan Harmonisasi Perencanaan Pembangunan Daerah Bidang SDA														
			Jumlah Laporan Hasil Sinkronisasi Renstra/Renja dengan RKPD/RPJMD pada Bidang SDA				1 Laporan	297.967.969,00	- Kab. Tanjung Jabung Timur, Semua Kecamatan, Semua Kel/Desa	DANA TRANSFER UMUM-DANA ALOKASI UMUM	Meningkatkan Sumber Daya Manusia Yang Berkualitas Dan Berdaya Saing	2 - Pembangunan Sumber Daya Manusia TANJUNG JABUNG TIMUR NYAMAN, AMAN DAN HARMONIS bersandar pada tata kelola pemerintahan dengan penguatan birokrasi dan pelayanan publik yang berkualitas	Perangkat Daerah Lingkup Pemerintah Daerah Kab. Tanjung Jabung Timur		250.045.225,00	BADAN PERENCANAAN PEMBANGUNAN DAERAH

NO	KODE	URUSAN / BIDANG URUSAN / PROGRAM / KEGIATAN / SUB KEGIATAN	INDIKATOR PROGRAM / KEGIATAN / SUB KEGIATAN	TARGET AKHIR PERIODE RENSTRA OPD	REALISASI CAPAIAN RENJA OPD TAHUN 2022	PRAKIRAAN CAPAIAN TARGET RENJA OPD TAHUN 2023	CAPAIAN KINERJA DAN KERANGKA PENDANAAN						KELOMPOK SASARAN	PRAKIRAAN MAJU RENCANA TAHUN 2025		PERANGKAT DAERAH PENANGGUNG JAWAB
							TARGET 2024	PAGU INDIKATIF (Rp)	LOKASI	SUMBER DANA	PRIORITAS			TARGET	PAGU INDIKATIF (Rp)	
											NASIONAL	DAERAH				
1	2	3	4	5	6	7	8	9	10	11	12	13	14	15	16	17
	5.01.03.2.03	Koordinasi Perencanaan Bidang Infrastruktur dan Kewilayahan	*Presentase Koordinasi Perencanaan Bidang Infrastruktur dan Kewilayahan*	-			100 Persen	415.287.250,00			Meningkatkan Sumber Daya Manusia Yang Berkualitas Dan Berdaya Saing	2 - Pembangunan Sumber Daya Manusia TANJUNG JABUNG TIMUR NYAMAN, AMAN DAN HARMONIS bersandar pada tata kelola pemerintahan dengan penguatan birokrasi dan pelayanan publik yang berkualitas	Perangkat Daerah Lingkup Pemerintah Daerah Kab. Tanjung Jabung Timur	-	714.395.500,00	BADAN PERENCANAAN PEMBANGUNAN DAERAH
	5.01.03.2.03.0001	Koordinasi Penyusunan Dokumen Perencanaan Pembangunan Daerah Bidang Infrastruktur (RPJPD, RPJMD dan RKPD)														
			Jumlah Dokumen Perencanaan Pembangunan Daerah Bidang Infrastruktur yang Dikoordinir Penyusunannya (RPJPD. RPJMD dan RKPD)				1 Dokumen	87.901.868,00	- Kab. Tanjung Jabung Timur, Semua Kecamatan, Semua Kel/Desa	DANA TRANSFER UMUM-DANA ALOKASI UMUM	Meningkatkan Sumber Daya Manusia Yang Berkualitas Dan Berdaya Saing	2 - Pembangunan Sumber Daya Manusia TANJUNG JABUNG TIMUR NYAMAN, AMAN DAN HARMONIS bersandar pada tata kelola pemerintahan dengan penguatan birokrasi dan pelayanan publik yang berkualitas	Perangkat Daerah Lingkup Pemerintah Daerah Kab. Tanjung Jabung Timur		246.891.269,00	BADAN PERENCANAAN PEMBANGUNAN DAERAH
	5.01.03.2.03.0002	Asistensi Penyusunan Dokumen Perencanaan Pembangunan Perangkat Daerah Bidang Infrastruktur														

NO	KODE	URUSAN / BIDANG URUSAN / PROGRAM / KEGIATAN / SUB KEGIATAN	INDIKATOR PROGRAM / KEGIATAN / SUB KEGIATAN	TARGET AKHIR PERIODE RENSTRA OPD	REALISASI CAPAIAN RENJA OPD TAHUN 2022	PRAKIRAAN CAPAIAN TARGET RENJA OPD TAHUN 2023	CAPAIAN KINERJA DAN KERANGKA PENDANAAN						KELOMPOK SASARAN	PRAKIRAAN MAJU RENCANA TAHUN 2025		PERANGKAT DAERAH PENANGGUNG JAWAB
							TARGET 2024	PAGU INDIKATIF (Rp)	LOKASI	SUMBER DANA	PRIORITAS			TARGET	PAGU INDIKATIF (Rp)	
											NASIONAL	DAERAH				
1	2	3	4	5	6	7	8	9	10	11	12	13	14	15	16	17
			Jumlah Laporan Hasil Asistensi Penyusunan Dokumen Perencanaan Pembangunan Perangkat Daerah Bidang Infrastruktur				1 Laporan	25.412.900,00	-	DANA TRANSFER UMUM-DANA ALOKASI UMUM	Meningkatkan Sumber Daya Manusia Yang Berkualitas Dan Berdaya Saing	2 - Pembangunan Sumber Daya Manusia TANJUNG JABUNG TIMUR NYAMAN, AMAN DAN HARMONIS bersandar pada tata kelola pemerintahan dengan penguatan birokrasi dan pelayanan publik yang berkualitas	Perangkat Daerah Lingkup Pemerintah Daerah Kab. Tanjung Jabung Timur		33.727.257,00	BADAN PERENCANAAN PEMBANGUNAN DAERAH
	5.01.03.2.03.0003	Pelaksanaan Monitoring dan Evaluasi Penyusunan Dokumen Perencanaan Pembangunan Perangkat Daerah Bidang Infrastruktur														
			Jumlah Laporan Hasil Pelaksanaan Monitoring dan Evaluasi Penyusunan Dokumen Perencanaan Pembangunan Perangkat Daerah Bidang Infrastruktur				1 Laporan	45.041.335,00	-	DANA TRANSFER UMUM-DANA ALOKASI UMUM	Meningkatkan Sumber Daya Manusia Yang Berkualitas Dan Berdaya Saing	2 - Pembangunan Sumber Daya Manusia TANJUNG JABUNG TIMUR NYAMAN, AMAN DAN HARMONIS bersandar pada tata kelola pemerintahan dengan penguatan birokrasi dan pelayanan publik yang berkualitas	Perangkat Daerah Lingkup Pemerintah Daerah Kab. Tanjung Jabung Timur		80.229.575,00	BADAN PERENCANAAN PEMBANGUNAN DAERAH
	5.01.03.2.03.0005	Koordinasi Penyusunan Dokumen Perencanaan Pembangunan Daerah Bidang Kewilayahan (RPJPD, RPJMD dan RKPD)														

NO	KODE	URUSAN / BIDANG URUSAN / PROGRAM / KEGIATAN / SUB KEGIATAN	INDIKATOR PROGRAM / KEGIATAN / SUB KEGIATAN	TARGET AKHIR PERIODE RENSTRA OPD	REALISASI CAPAIAN RENJA OPD TAHUN 2022	PRAKIRAAN CAPAIAN TARGET RENJA OPD TAHUN 2023	CAPAIAN KINERJA DAN KERANGKA PENDANAAN						KELOMPOK SASARAN	PRAKIRAAN MAJU RENCANA TAHUN 2025		PERANGKAT DAERAH PENANGGUNG JAWAB
							TARGET 2024	PAGU INDIKATIF (Rp)	LOKASI	SUMBER DANA	PRIORITAS			TARGET	PAGU INDIKATIF (Rp)	
											NASIONAL	DAERAH				
1	2	3	4	5	6	7	8	9	10	11	12	13	14	15	16	17
			Jumlah Dokumen Perencanaan Pembangunan Daerah Bidang Kewilayahan yang Dikoordinir Penyusunannya (RPJPD. RPJMD dan RKPD)				1 Dokumen	186.885.364,00	-	DANA TRANSFER UMUM-DANA ALOKASI UMUM	Meningkatkan Sumber Daya Manusia Yang Berkualitas Dan Berdaya Saing	TANJUNG JABUNG TIMUR NYAMAN, AMAN DAN HARMONIS bersandar pada tata kelola pemerintahan dengan penguatan birokrasi dan pelayanan publik yang berkualitas	Perangkat Daerah Lingkup Pemerintah Daerah Kab. Tanjung Jabung Timur		246.712.410,00	BADAN PERENCANAAN PEMBANGUNAN DAERAH
	5.01.03.2.03.0006	Asistensi Penyusunan Dokumen Perencanaan Pembangunan Perangkat Daerah Bidang Kewilayahan														
			Jumlah Laporan Hasil Asistensi Penyusunan Dokumen Perencanaan Pembangunan Perangkat Daerah Bidang Kewilayahan				1 Laporan	25.332.184,00	-	DANA TRANSFER UMUM-DANA ALOKASI UMUM	Meningkatkan Sumber Daya Manusia Yang Berkualitas Dan Berdaya Saing	TANJUNG JABUNG TIMUR NYAMAN, AMAN DAN HARMONIS bersandar pada tata kelola pemerintahan dengan penguatan birokrasi dan pelayanan publik yang berkualitas	Perangkat Daerah Lingkup Pemerintah Daerah Kab. Tanjung Jabung Timur		31.168.334,00	BADAN PERENCANAAN PEMBANGUNAN DAERAH
	5.01.03.2.03.0007	Pelaksanaan Monitoring dan Evaluasi Penyusunan Dokumen Perencanaan Pembangunan Perangkat Daerah Bidang Kewilayahan														
			Jumlah Laporan Hasil Pelaksanaan Monitoring dan Evaluasi Penyusunan Dokumen Perencanaan Pembangunan Perangkat Daerah Bidang Kewilayahan				1 Laporan	44.713.599,00	-	DANA TRANSFER UMUM-DANA ALOKASI UMUM	Meningkatkan Sumber Daya Manusia Yang Berkualitas Dan Berdaya Saing	TANJUNG JABUNG TIMUR NYAMAN, AMAN DAN HARMONIS bersandar pada tata kelola pemerintahan dengan penguatan birokrasi dan pelayanan publik yang berkualitas	Perangkat Daerah Lingkup Pemerintah Daerah Kab. Tanjung Jabung Timur		75.666.655,00	BADAN PERENCANAAN PEMBANGUNAN DAERAH
		BADAN KEUANGAN DAERAH						**169.351.966.921,00**							**165.276.714.599,00**	
	5	**UNSUR PENUNJANG URUSAN PEMERINTAHAN**						**169.351.966.921,00**							**165.276.714.599,00**	

NO	KODE	URUSAN / BIDANG URUSAN / PROGRAM / KEGIATAN / SUB KEGIATAN	INDIKATOR PROGRAM / KEGIATAN / SUB KEGIATAN	TARGET AKHIR PERIODE RENSTRA OPD	REALISASI CAPAIAN RENJA OPD TAHUN 2022	PRAKIRAAN CAPAIAN TARGET RENJA OPD TAHUN 2023	CAPAIAN KINERJA DAN KERANGKA PENDANAAN						KELOMPOK SASARAN	PRAKIRAAN MAJU RENCANA TAHUN 2025		PERANGKAT DAERAH PENANGGUNG JAWAB
							TARGET 2024	PAGU INDIKATIF (Rp)	LOKASI	SUMBER DANA	PRIORITAS			TARGET	PAGU INDIKATIF (Rp)	
											NASIONAL	DAERAH				
1	2	3	4	5	6	7	8	9	10	11	12	13	14	15	16	17
	5.02	**KEUANGAN**						**169.351.966.921,00**							**165.276.714.599,00**	
1.	**5.02.01**	**PROGRAM PENUNJANG URUSAN PEMERINTAHAN DAERAH KABUPATEN/KOTA**	***Persentase Penyelesaian Urusan Pemerintahan Daerah***	**-**			**100 %**	**15.796.325.167,00**						**-**	**15.230.316.283,00**	
	5.02.01.2.01	Perencanaan, Penganggaran, dan Evaluasi Kinerja Perangkat Daerah	*Persentase Jumlah Dokumen Perencanaan, Kinerja dan Keuangan*	-			100 Persen	22.586.400,00			Memperkuat Stabilitas Polhukhankam Dan Transformasi Pelayanan Publik	TANJUNG JABUNG TIMUR NYAMAN, AMAN DAN HARMONIS bersandar pada tata kelola pemerintahan dengan penguatan birokrasi dan pelayanan publik yang berkualitas	Tercapainya Keselarasan Dokumen Perencanaan, Akuntabilitas Kinerja dan Keuangan	-	50.872.800,00	BADAN KEUANGAN DAERAH
	5.02.01.2.01.0001	Penyusunan Dokumen Perencanaan Perangkat Daerah														
			Jumlah Dokumen Perencanaan Perangkat Daerah				4 Dokumen	2.250.000,00	- Kab. Tanjung Jabung Timur, Semua Kecamatan, Semua Kel/Desa	DANA TRANSFER UMUM-DANA ALOKASI UMUM	Memperkuat Stabilitas Polhukhankam Dan Transformasi Pelayanan Publik	TANJUNG JABUNG TIMUR NYAMAN, AMAN DAN HARMONIS bersandar pada tata kelola pemerintahan dengan penguatan birokrasi dan pelayanan publik yang berkualitas	Tercapainya Keselarasan Dokumen Perencanaan, Akuntabilitas Kinerja dan Keuangan		4.500.000,00	BADAN KEUANGAN DAERAH
	5.02.01.2.01.0002	Koordinasi dan Penyusunan Dokumen RKA-SKPD														

NO	KODE	URUSAN / BIDANG URUSAN / PROGRAM / KEGIATAN / SUB KEGIATAN	INDIKATOR PROGRAM / KEGIATAN / SUB KEGIATAN	TARGET AKHIR PERIODE RENSTRA OPD	REALISASI CAPAIAN RENJA OPD TAHUN 2022	PRAKIRAAN CAPAIAN TARGET RENJA OPD TAHUN 2023	CAPAIAN KINERJA DAN KERANGKA PENDANAAN						KELOMPOK SASARAN	PRAKIRAAN MAJU RENCANA TAHUN 2025		PERANGKAT DAERAH PENANGGUNG JAWAB
							TARGET 2024	PAGU INDIKATIF (Rp)	LOKASI	SUMBER DANA	PRIORITAS			TARGET	PAGU INDIKATIF (Rp)	
											NASIONAL	DAERAH				
1	2	3	4	5	6	7	8	9	10	11	12	13	14	15	16	17
			Jumlah Dokumen RKA-SKPD dan Laporan Hasil Koordinasi Penyusunan Dokumen RKA-SKPD				8 Dokumen	2.796.600,00	- Kab. Tanjung Jabung Timur, Muara Sabak Barat, Rano	DANA TRANSFER UMUM-DANA ALOKASI UMUM	Memperkuat Stabilitas Polhukhankam Dan Transformasi Pelayanan Publik	1 - Peningkatan Produktivitas Daerah TANJUNG JABUNG TIMUR NYAMAN, AMAN DAN HARMONIS bersandar pada tata kelola pemerintahan dengan penguatan birokrasi dan pelayanan publik yang berkualitas	Tercapainya Keselarasan Dokumen Perencanaan, Akuntabilitas Kinerja dan Keuangan		6.593.200,00	BADAN KEUANGAN DAERAH
	5.02.01.2.01.0003	Koordinasi dan Penyusunan Dokumen Perubahan RKA-SKPD														
			Jumlah Dokumen Perubahan RKA-SKPD dan Laporan Hasil Koordinasi Penyusunan Dokumen Perubahan RKA-SKPD				1 Dokumen	2.796.600,00	- Kab. Tanjung Jabung Timur, Muara Sabak Barat, Rano	DANA TRANSFER UMUM-DANA ALOKASI UMUM	Memperkuat Stabilitas Polhukhankam Dan Transformasi Pelayanan Publik	1 - Peningkatan Produktivitas Daerah TANJUNG JABUNG TIMUR NYAMAN, AMAN DAN HARMONIS bersandar pada tata kelola pemerintahan dengan penguatan birokrasi dan pelayanan publik yang berkualitas	Tercapainya Keselarasan Dokumen Perencanaan, Akuntabilitas Kinerja dan Keuangan		6.593.200,00	BADAN KEUANGAN DAERAH
	5.02.01.2.01.0004	Koordinasi dan Penyusunan DPA-SKPD														

NO	KODE	URUSAN / BIDANG URUSAN / PROGRAM / KEGIATAN / SUB KEGIATAN	INDIKATOR PROGRAM / KEGIATAN / SUB KEGIATAN	TARGET AKHIR PERIODE RENSTRA OPD	REALISASI CAPAIAN RENJA OPD TAHUN 2022	PRAKIRAAN CAPAIAN TARGET RENJA OPD TAHUN 2023	CAPAIAN KINERJA DAN KERANGKA PENDANAAN						KELOMPOK SASARAN	PRAKIRAAN MAJU RENCANA TAHUN 2025		PERANGKAT DAERAH PENANGGUNG JAWAB
							TARGET 2024	PAGU INDIKATIF (Rp)	LOKASI	SUMBER DANA	PRIORITAS			TARGET	PAGU INDIKATIF (Rp)	
											NASIONAL	DAERAH				
1	2	3	4	5	6	7	8	9	10	11	12	13	14	15	16	17
			Jumlah Dokumen DPA-SKPD dan Laporan Hasil Koordinasi Penyusunan Dokumen DPA-SKPD				1 Dokumen	2.796.600,00	- Kab. Tanjung Jabung Timur, Muara Sabak Barat, Rano	DANA TRANSFER UMUM-DANA ALOKASI UMUM	Memperkuat Stabilitas Polhukhankam Dan Transformasi Pelayanan Publik	TANJUNG JABUNG TIMUR NYAMAN, AMAN DAN HARMONIS bersandar pada tata kelola pemerintahan dengan penguatan birokrasi dan pelayanan publik yang berkualitas	Tercapainya Keselarasan Dokumen Perencanaan, Akuntabilitas Kinerja dan Keuangan		6.593.200,00	BADAN KEUANGAN DAERAH
	5.02.01.2.01.0005	Koordinasi dan Penyusunan Perubahan DPA- SKPD														
			Jumlah Dokumen Perubahan DPA-SKPD dan Laporan Hasil Koordinasi Penyusunan Dokumen Perubahan DPA-SKPD				1 Dokumen	2.796.600,00	- Kab. Tanjung Jabung Timur, Muara Sabak Barat, Rano	DANA TRANSFER UMUM-DANA ALOKASI UMUM	Memperkuat Stabilitas Polhukhankam Dan Transformasi Pelayanan Publik	TANJUNG JABUNG TIMUR NYAMAN, AMAN DAN HARMONIS bersandar pada tata kelola pemerintahan dengan penguatan birokrasi dan pelayanan publik yang berkualitas	Tercapainya Keselarasan Dokumen Perencanaan, Akuntabilitas Kinerja dan Keuangan		6.593.200,00	BADAN KEUANGAN DAERAH
	5.02.01.2.01.0006	Koordinasi dan Penyusunan Laporan Capaian Kinerja dan Ikhtisar Realisasi Kinerja SKPD														
			Jumlah Laporan Capaian Kinerja dan Ikhtisar Realisasi Kinerja SKPD dan Laporan Hasil Koordinasi Penyusunan Laporan Capaian Kinerja dan Ikhtisar Realisasi Kinerja SKPD				4 Laporan	9.150.000,00	-	-	Memperkuat Stabilitas Polhukhankam Dan Transformasi Pelayanan Publik	TANJUNG JABUNG TIMUR NYAMAN, AMAN DAN HARMONIS bersandar pada tata kelola pemerintahan dengan penguatan birokrasi dan pelayanan publik yang berkualitas	Tercapainya Keselarasan Dokumen Perencanaan, Akuntabilitas Kinerja dan Keuangan		20.000.000,00	BADAN KEUANGAN DAERAH

NO	KODE	URUSAN / BIDANG URUSAN / PROGRAM / KEGIATAN / SUB KEGIATAN	INDIKATOR PROGRAM / KEGIATAN / SUB KEGIATAN	TARGET AKHIR PERIODE RENSTRA OPD	REALISASI CAPAIAN RENJA OPD TAHUN 2022	PRAKIRAAN CAPAIAN TARGET RENJA OPD TAHUN 2023	CAPAIAN KINERJA DAN KERANGKA PENDANAAN						KELOMPOK SASARAN	PRAKIRAAN MAJU RENCANA TAHUN 2025		PERANGKAT DAERAH PENANGGUNG JAWAB
							TARGET 2024	PAGU INDIKATIF (Rp)	LOKASI	SUMBER DANA	PRIORITAS			TARGET	PAGU INDIKATIF (Rp)	
											NASIONAL	DAERAH				
1	2	3	4	5	6	7	8	9	10	11	12	13	14	15	16	17
			Jumlah Laporan Capaian Kinerja dan Ikhtisar Realisasi Kinerja SKPD dan Laporan Hasil Koordinasi Penyusunan Laporan Capaian Kinerja dan Ikhtisar Realisasi Kinerja SKPD				0 Laporan	9.150.000,00	-	-	Memperkuat Stabilitas Polhukhankam Dan Transformasi Pelayanan Publik	TANJUNG JABUNG TIMUR NYAMAN, AMAN DAN HARMONIS bersandar pada tata kelola pemerintahan dengan penguatan birokrasi dan pelayanan publik yang berkualitas	Tercapainya Keselarasan Dokumen Perencanaan, Akuntabilitas Kinerja dan Keuangan		20.000.000,00	BADAN KEUANGAN DAERAH
	5.02.01.2.02	Administrasi Keuangan Perangkat Daerah	*Persentase Pelayanan Administrasi Keuangan pada Badan Keuangan Daerah*	-			100 Persen	11.704.822.249,00			Memperkuat Stabilitas Polhukhankam Dan Transformasi Pelayanan Publik	1 - Peningkatan Produktivitas Daerah TANJUNG JABUNG TIMUR NYAMAN, AMAN DAN HARMONIS bersandar pada tata kelola pemerintahan dengan penguatan birokrasi dan pelayanan publik yang berkualitas	Tercapainya Optimalisasi Pelayanan Administrasi Badan Keuangan Daerah	-	9.940.027.817,00	BADAN KEUANGAN DAERAH
	5.02.01.2.02.0001	Penyediaan Gaji dan Tunjangan ASN														
			Jumlah Orang yang Menerima Gaji dan Tunjangan ASN				56 Orang/bulan	10.710.442.249,00	- Kab. Tanjung Jabung Timur, Muara Sabak Barat, Rano	DANA TRANSFER UMUM-DANA ALOKASI UMUM	Memperkuat Stabilitas Polhukhankam Dan Transformasi Pelayanan Publik	1 - Peningkatan Produktivitas Daerah TANJUNG JABUNG TIMUR NYAMAN, AMAN DAN HARMONIS bersandar pada tata kelola pemerintahan dengan penguatan birokrasi dan pelayanan publik yang berkualitas	Tercapainya Optimalisasi Pelayanan Administrasi Badan Keuangan Daerah		8.959.432.817,00	BADAN KEUANGAN DAERAH

NO	KODE	URUSAN / BIDANG URUSAN / PROGRAM / KEGIATAN / SUB KEGIATAN	INDIKATOR PROGRAM / KEGIATAN / SUB KEGIATAN	TARGET AKHIR PERIODE RENSTRA OPD	REALISASI CAPAIAN RENJA OPD TAHUN 2022	PRAKIRAAN CAPAIAN TARGET RENJA OPD TAHUN 2023	CAPAIAN KINERJA DAN KERANGKA PENDANAAN						KELOMPOK SASARAN	PRAKIRAAN MAJU RENCANA TAHUN 2025		PERANGKAT DAERAH PENANGGUNG JAWAB
							TARGET 2024	PAGU INDIKATIF (Rp)	LOKASI	SUMBER DANA	PRIORITAS			TARGET	PAGU INDIKATIF (Rp)	
											NASIONAL	DAERAH				
1	2	3	4	5	6	7	8	9	10	11	12	13	14	15	16	17
			Jumlah Orang yang Menerima Gaji dan Tunjangan ASN				12 Orang/bulan	10.710.442.249,00	- Kab. Tanjung Jabung Timur, Muara Sabak Barat, Rano	DANA TRANSFER UMUM-DANA ALOKASI UMUM	Memperkuat Stabilitas Polhukhankam Dan Transformasi Pelayanan Publik	1 - Peningkatan Produktivitas Daerah TANJUNG JABUNG TIMUR NYAMAN, AMAN DAN HARMONIS bersandar pada tata kelola pemerintahan dengan penguatan birokrasi dan pelayanan publik yang berkualitas	Tercapainya Optimalisasi Pelayanan Administrasi Badan Keuangan Daerah		8.959.432.817,00	BADAN KEUANGAN DAERAH
	5.02.01.2.02.0003	Pelaksanaan Penatausahaan dan Pengujian/Verifikasi Keuangan SKPD														
			Jumlah Dokumen Penatausahaan dan Pengujian/Verifikasi Keuangan SKPD				0 Dokumen	994.380.000,00	- Kab. Tanjung Jabung Timur, Muara Sabak Barat, Rano	DANA TRANSFER UMUM-DANA ALOKASI UMUM	Memperkuat Stabilitas Polhukhankam Dan Transformasi Pelayanan Publik	1 - Peningkatan Produktivitas Daerah TANJUNG JABUNG TIMUR NYAMAN, AMAN DAN HARMONIS bersandar pada tata kelola pemerintahan dengan penguatan birokrasi dan pelayanan publik yang berkualitas	Tercapainya Optimalisasi Pelayanan Administrasi Badan Keuangan Daerah		980.595.000,00	BADAN KEUANGAN DAERAH

NO	KODE	URUSAN / BIDANG URUSAN / PROGRAM / KEGIATAN / SUB KEGIATAN	INDIKATOR PROGRAM / KEGIATAN / SUB KEGIATAN	TARGET AKHIR PERIODE RENSTRA OPD	REALISASI CAPAIAN RENJA OPD TAHUN 2022	PRAKIRAAN CAPAIAN TARGET RENJA OPD TAHUN 2023	CAPAIAN KINERJA DAN KERANGKA PENDANAAN						KELOMPOK SASARAN	PRAKIRAAN MAJU RENCANA TAHUN 2025		PERANGKAT DAERAH PENANGGUNG JAWAB
							TARGET 2024	PAGU INDIKATIF (Rp)	LOKASI	SUMBER DANA	PRIORITAS			TARGET	PAGU INDIKATIF (Rp)	
											NASIONAL	DAERAH				
1	2	3	4	5	6	7	8	9	10	11	12	13	14	15	16	17
			Jumlah Dokumen Penatausahaan dan Pengujian/Verifikasi Keuangan SKPD				12 Dokumen	994.380.000,00	- Kab. Tanjung Jabung Timur, Muara Sabak Barat, Rano	DANA TRANSFER UMUM-DANA ALOKASI UMUM	Memperkuat Stabilitas Polhukhankam Dan Transformasi Pelayanan Publik	1 - Peningkatan Produktivitas Daerah TANJUNG JABUNG TIMUR NYAMAN, AMAN DAN HARMONIS bersandar pada tata kelola pemerintahan dengan penguatan birokrasi dan pelayanan publik yang berkualitas	Tercapainya Optimalisasi Pelayanan Administrasi Badan Keuangan Daerah		980.595.000,00	BADAN KEUANGAN DAERAH
	5.02.01.2.05	Administrasi Kepegawaian Perangkat Daerah	*Persentase Pemenuhan Sarana Kedisiplinan Aparatur Badan Keuangan Daerah*	-			100 Persen	64.550.000,00			Memperkuat Stabilitas Polhukhankam Dan Transformasi Pelayanan Publik	1 - Peningkatan Produktivitas Daerah TANJUNG JABUNG TIMUR NYAMAN, AMAN DAN HARMONIS bersandar pada tata kelola pemerintahan dengan penguatan birokrasi dan pelayanan publik yang berkualitas	Tercapainya Peningkatan SDM Aparatur Badan Keuangan Daerah	-	115.600.000,00	BADAN KEUANGAN DAERAH
	5.02.01.2.05.0009	Pendidikan dan Pelatihan Pegawai Berdasarkan Tugas dan Fungsi														

NO	KODE	URUSAN / BIDANG URUSAN / PROGRAM / KEGIATAN / SUB KEGIATAN	INDIKATOR PROGRAM / KEGIATAN / SUB KEGIATAN	TARGET AKHIR PERIODE RENSTRA OPD	REALISASI CAPAIAN RENJA OPD TAHUN 2022	PRAKIRAAN CAPAIAN TARGET RENJA OPD TAHUN 2023	CAPAIAN KINERJA DAN KERANGKA PENDANAAN						KELOMPOK SASARAN	PRAKIRAAN MAJU RENCANA TAHUN 2025		PERANGKAT DAERAH PENANGGUNG JAWAB
							TARGET 2024	PAGU INDIKATIF (Rp)	LOKASI	SUMBER DANA	PRIORITAS			TARGET	PAGU INDIKATIF (Rp)	
											NASIONAL	DAERAH				
1	2	3	4	5	6	7	8	9	10	11	12	13	14	15	16	17
			Jumlah Pegawai Berdasarkan Tugas dan Fungsi yang Mengikuti Pendidikan dan Pelatihan				31 Orang	46.000.000,00	- Kab. Tanjung Jabung Timur, Muara Sabak Barat, Rano	DANA TRANSFER UMUM-DANA ALOKASI UMUM	Memperkuat Stabilitas Polhukhankam Dan Transformasi Pelayanan Publik	1 - Peningkatan Produktivitas Daerah TANJUNG JABUNG TIMUR NYAMAN, AMAN DAN HARMONIS bersandar pada tata kelola pemerintahan dengan penguatan birokrasi dan pelayanan publik yang berkualitas	Tercapainya Peningkatan SDM Aparatur Badan Keuangan Daerah		72.500.000,00	BADAN KEUANGAN DAERAH
	5.02.01.2.05.0010	Sosialisasi Peraturan Perundang-Undangan														
			Jumlah Orang yang Mengikuti Sosialisasi Peraturan Perundang-Undangan				1 Orang	18.550.000,00	- Kab. Tanjung Jabung Timur, Muara Sabak Barat, Rano	DANA TRANSFER UMUM-DANA ALOKASI UMUM	Memperkuat Stabilitas Polhukhankam Dan Transformasi Pelayanan Publik	TANJUNG JABUNG TIMUR NYAMAN, AMAN DAN HARMONIS bersandar pada tata kelola pemerintahan dengan penguatan birokrasi dan pelayanan publik yang berkualitas	Tercapainya Peningkatan SDM Aparatur Badan Keuangan Daerah		43.100.000,00	BADAN KEUANGAN DAERAH
			Jumlah Orang yang Mengikuti Sosialisasi Peraturan Perundang-Undangan				0 Orang	18.550.000,00	- Kab. Tanjung Jabung Timur, Muara Sabak Barat, Rano	DANA TRANSFER UMUM-DANA ALOKASI UMUM	Memperkuat Stabilitas Polhukhankam Dan Transformasi Pelayanan Publik	TANJUNG JABUNG TIMUR NYAMAN, AMAN DAN HARMONIS bersandar pada tata kelola pemerintahan dengan penguatan birokrasi dan pelayanan publik yang berkualitas	Tercapainya Peningkatan SDM Aparatur Badan Keuangan Daerah		43.100.000,00	BADAN KEUANGAN DAERAH

NO	KODE	URUSAN / BIDANG URUSAN / PROGRAM / KEGIATAN / SUB KEGIATAN	INDIKATOR PROGRAM / KEGIATAN / SUB KEGIATAN	TARGET AKHIR PERIODE RENSTRA OPD	REALISASI CAPAIAN RENJA OPD TAHUN 2022	PRAKIRAAN CAPAIAN TARGET RENJA OPD TAHUN 2023	CAPAIAN KINERJA DAN KERANGKA PENDANAAN						KELOMPOK SASARAN	PRAKIRAAN MAJU RENCANA TAHUN 2025		PERANGKAT DAERAH PENANGGUNG JAWAB
							TARGET 2024	PAGU INDIKATIF (Rp)	LOKASI	SUMBER DANA	PRIORITAS			TARGET	PAGU INDIKATIF (Rp)	
											NASIONAL	DAERAH				
1	2	3	4	5	6	7	8	9	10	11	12	13	14	15	16	17
	5.02.01.2.06	Administrasi Umum Perangkat Daerah	*Persentase Pemenuhan Kebutuhan Sarana dan Prasarana Badan Keuangan Daerah*	-			100 Persen	358.097.403,00			Memperkuat Stabilitas Polhukhankam Dan Transformasi Pelayanan Publik	TANJUNG JABUNG TIMUR NYAMAN, AMAN DAN HARMONIS bersandar pada tata kelola pemerintahan dengan penguatan birokrasi dan pelayanan publik yang berkualitas	Tercapainya Optimalisasi Sarana dan Prasarana Badan Keuangan Daerah	-	743.210.810,00	BADAN KEUANGAN DAERAH
	5.02.01.2.06.0001	Penyediaan Komponen Instalasi Listrik/Penerangan Bangunan Kantor														
			Jumlah Paket Komponen Instalasi Listrik/Penerangan Bangunan Kantor yang Disediakan				28 Paket	27.325.500,00	- Kab. Tanjung Jabung Timur, Muara Sabak Barat, Rano	DANA TRANSFER UMUM-DANA ALOKASI UMUM	Memperkuat Stabilitas Polhukhankam Dan Transformasi Pelayanan Publik	TANJUNG JABUNG TIMUR NYAMAN, AMAN DAN HARMONIS bersandar pada tata kelola pemerintahan dengan penguatan birokrasi dan pelayanan publik yang berkualitas	Tercapainya Optimalisasi Sarana dan Prasarana Badan Keuangan Daerah		42.251.000,00	BADAN KEUANGAN DAERAH
	5.02.01.2.06.0002	Penyediaan Peralatan dan Perlengkapan Kantor														
			Jumlah Paket Peralatan dan Perlengkapan Kantor yang Disediakan				15 Paket	232.801.903,00	- Kab. Tanjung Jabung Timur, Muara Sabak Barat, Rano	DANA TRANSFER UMUM-DANA ALOKASI UMUM	Memperkuat Stabilitas Polhukhankam Dan Transformasi Pelayanan Publik	TANJUNG JABUNG TIMUR NYAMAN, AMAN DAN HARMONIS bersandar pada tata kelola pemerintahan dengan penguatan birokrasi dan pelayanan publik yang berkualitas	Tercapainya Optimalisasi Sarana dan Prasarana Badan Keuangan Daerah		495.419.810,00	BADAN KEUANGAN DAERAH
	5.02.01.2.06.0005	Penyediaan Barang Cetakan dan Penggandaan														

NO	KODE	URUSAN / BIDANG URUSAN / PROGRAM / KEGIATAN / SUB KEGIATAN	INDIKATOR PROGRAM / KEGIATAN / SUB KEGIATAN	TARGET AKHIR PERIODE RENSTRA OPD	REALISASI CAPAIAN RENJA OPD TAHUN 2022	PRAKIRAAN CAPAIAN TARGET RENJA OPD TAHUN 2023	CAPAIAN KINERJA DAN KERANGKA PENDANAAN						KELOMPOK SASARAN	PRAKIRAAN MAJU RENCANA TAHUN 2025		PERANGKAT DAERAH PENANGGUNG JAWAB
							TARGET 2024	PAGU INDIKATIF (Rp)	LOKASI	SUMBER DANA	PRIORITAS			TARGET	PAGU INDIKATIF (Rp)	
											NASIONAL	DAERAH				
1	2	3	4	5	6	7	8	9	10	11	12	13	14	15	16	17
			Jumlah Paket Barang Cetakan dan Penggandaan yang Disediakan				9 Paket	24.220.000,00	- Kab. Tanjung Jabung Timur, Muara Sabak Barat, Rano	DANA TRANSFER UMUM-DANA ALOKASI UMUM	Memperkuat Stabilitas Polhukhankam Dan Transformasi Pelayanan Publik	TANJUNG JABUNG TIMUR NYAMAN, AMAN DAN HARMONIS bersandar pada tata kelola pemerintahan dengan penguatan birokrasi dan pelayanan publik yang berkualitas	Tercapainya Optimalisasi Sarana dan Prasarana Badan Keuangan Daerah		74.440.000,00	BADAN KEUANGAN DAERAH
	5.02.01.2.06.0006	Penyediaan Bahan Bacaan dan Peraturan Perundang-undangan														
			Jumlah Dokumen Bahan Bacaan dan Peraturan Perundang-Undangan yang Disediakan				6 Dokumen	3.000.000,00	- Kab. Tanjung Jabung Timur, Muara Sabak Barat, Rano	DANA TRANSFER UMUM-DANA ALOKASI UMUM	Memperkuat Stabilitas Polhukhankam Dan Transformasi Pelayanan Publik	TANJUNG JABUNG TIMUR NYAMAN, AMAN DAN HARMONIS bersandar pada tata kelola pemerintahan dengan penguatan birokrasi dan pelayanan publik yang berkualitas	Tercapainya Optimalisasi Sarana dan Prasarana Badan Keuangan Daerah		5.400.000,00	BADAN KEUANGAN DAERAH
	5.02.01.2.06.0008	Fasilitasi Kunjungan Tamu														
			Jumlah Laporan Fasilitasi Kunjungan Tamu				12 Laporan	15.750.000,00	- Kab. Tanjung Jabung Timur, Muara Sabak Barat, Rano	DANA TRANSFER UMUM-DANA ALOKASI UMUM	Memperkuat Stabilitas Polhukhankam Dan Transformasi Pelayanan Publik	TANJUNG JABUNG TIMUR NYAMAN, AMAN DAN HARMONIS bersandar pada tata kelola pemerintahan dengan penguatan birokrasi dan pelayanan publik yang berkualitas	Tercapainya Optimalisasi Sarana dan Prasarana Badan Keuangan Daerah		46.200.000,00	BADAN KEUANGAN DAERAH
	5.02.01.2.06.0009	Penyelenggaraan Rapat Koordinasi dan Konsultasi SKPD														

NO	KODE	URUSAN / BIDANG URUSAN / PROGRAM / KEGIATAN / SUB KEGIATAN	INDIKATOR PROGRAM / KEGIATAN / SUB KEGIATAN	TARGET AKHIR PERIODE RENSTRA OPD	REALISASI CAPAIAN RENJA OPD TAHUN 2022	PRAKIRAAN CAPAIAN TARGET RENJA OPD TAHUN 2023	CAPAIAN KINERJA DAN KERANGKA PENDANAAN						KELOMPOK SASARAN	PRAKIRAAN MAJU RENCANA TAHUN 2025		PERANGKAT DAERAH PENANGGUNG JAWAB
							TARGET 2024	PAGU INDIKATIF (Rp)	LOKASI	SUMBER DANA	PRIORITAS			TARGET	PAGU INDIKATIF (Rp)	
											NASIONAL	DAERAH				
1	2	3	4	5	6	7	8	9	10	11	12	13	14	15	16	17
			Jumlah Laporan Penyelenggaraan Rapat Koordinasi dan Konsultasi SKPD				12 Laporan	55.000.000,00	- Kab. Tanjung Jabung Timur, Muara Sabak Barat, Rano	DANA TRANSFER UMUM-DANA ALOKASI UMUM	Memperkuat Stabilitas Polhukhankam Dan Transformasi Pelayanan Publik	TANJUNG JABUNG TIMUR NYAMAN, AMAN DAN HARMONIS bersandar pada tata kelola pemerintahan dengan penguatan birokrasi dan pelayanan publik yang berkualitas	Tercapainya Optimalisasi Sarana dan Prasarana Badan Keuangan Daerah		79.500.000,00	BADAN KEUANGAN DAERAH
	5.02.01.2.07	Pengadaan Barang Milik Daerah Penunjang Urusan Pemerintah Daerah	*Persentase Kebutuhan Pengadaan BMD pada Badan Keuangan Daerah*	-			100 Persen	24.781.450,00			Memperkuat Stabilitas Polhukhankam Dan Transformasi Pelayanan Publik	TANJUNG JABUNG TIMUR NYAMAN, AMAN DAN HARMONIS bersandar pada tata kelola pemerintahan dengan penguatan birokrasi dan pelayanan publik yang berkualitas	Tercapainya Optimalisasi Sarana dan Prasarana Badan Keuangan Daerah	-	96.200.000,00	BADAN KEUANGAN DAERAH
	5.02.01.2.07.0005	Pengadaan Mebel														
			Jumlah Paket Mebel yang Disediakan				2 Unit	24.781.450,00	- Kab. Tanjung Jabung Timur, Muara Sabak Barat, Rano	DANA TRANSFER UMUM-DANA ALOKASI UMUM	Memperkuat Stabilitas Polhukhankam Dan Transformasi Pelayanan Publik	TANJUNG JABUNG TIMUR NYAMAN, AMAN DAN HARMONIS bersandar pada tata kelola pemerintahan dengan penguatan birokrasi dan pelayanan publik yang berkualitas	Tercapainya Optimalisasi Sarana dan Prasarana Badan Keuangan Daerah		96.200.000,00	BADAN KEUANGAN DAERAH

NO	KODE	URUSAN / BIDANG URUSAN / PROGRAM / KEGIATAN / SUB KEGIATAN	INDIKATOR PROGRAM / KEGIATAN / SUB KEGIATAN	TARGET AKHIR PERIODE RENSTRA OPD	REALISASI CAPAIAN RENJA OPD TAHUN 2022	PRAKIRAAN CAPAIAN TARGET RENJA OPD TAHUN 2023	CAPAIAN KINERJA DAN KERANGKA PENDANAAN						KELOMPOK SASARAN	PRAKIRAAN MAJU RENCANA TAHUN 2025		PERANGKAT DAERAH PENANGGUNG JAWAB
							TARGET 2024	PAGU INDIKATIF (Rp)	LOKASI	SUMBER DANA	PRIORITAS			TARGET	PAGU INDIKATIF (Rp)	
											NASIONAL	DAERAH				
1	2	3	4	5	6	7	8	9	10	11	12	13	14	15	16	17
	5.02.01.2.08	Penyediaan Jasa Penunjang Urusan Pemerintahan Daerah	*Persentase Pemenuhan Penyediaan Jasa Penunjang Urusan Pemerintah Daerah pada Badan Keuangan Daerah*	-			100 Persen	3.294.377.665,00			Memperkuat Stabilitas Polhukhankam Dan Transformasi Pelayanan Publik	TANJUNG JABUNG TIMUR NYAMAN, AMAN DAN HARMONIS bersandar pada tata kelola pemerintahan dengan penguatan birokrasi dan pelayanan publik yang berkualitas	Tercapainya Optimalisasi Penyediaan Jasa Penunjang Urusan Pemerintah Daerah pada Badan Keuangan Daerah	-	3.679.654.856,00	BADAN KEUANGAN DAERAH
	5.02.01.2.08.0001	Penyediaan Jasa Surat Menyurat														
			Jumlah Laporan Penyediaan Jasa Surat Menyurat				2500 Laporan	93.977.665,00	- Kab. Tanjung Jabung Timur, Muara Sabak Barat, Rano	DANA TRANSFER UMUM-DANA ALOKASI UMUM	Memperkuat Stabilitas Polhukhankam Dan Transformasi Pelayanan Publik	TANJUNG JABUNG TIMUR NYAMAN, AMAN DAN HARMONIS bersandar pada tata kelola pemerintahan dengan penguatan birokrasi dan pelayanan publik yang berkualitas	Tercapainya Optimalisasi Penyediaan Jasa Penunjang Urusan Pemerintah Daerah pada Badan Keuangan Daerah		178.654.856,00	BADAN KEUANGAN DAERAH
	5.02.01.2.08.0002	Penyediaan Jasa Komunikasi, Sumber Daya Air dan Listrik														
			Jumlah Laporan Penyediaan Jasa Komunikasi, Sumber Daya Air dan Listrik yang Disediakan				3 Laporan	3.200.400.000,00	- Kab. Tanjung Jabung Timur, Muara Sabak Barat, Rano	DANA TRANSFER UMUM-DANA ALOKASI UMUM	Memperkuat Stabilitas Polhukhankam Dan Transformasi Pelayanan Publik	TANJUNG JABUNG TIMUR NYAMAN, AMAN DAN HARMONIS bersandar pada tata kelola pemerintahan dengan penguatan birokrasi dan pelayanan publik yang berkualitas	Tercapainya Optimalisasi Penyediaan Jasa Penunjang Urusan Pemerintah Daerah pada Badan Keuangan Daerah		3.501.000.000,00	BADAN KEUANGAN DAERAH

NO	KODE	URUSAN / BIDANG URUSAN / PROGRAM / KEGIATAN / SUB KEGIATAN	INDIKATOR PROGRAM / KEGIATAN / SUB KEGIATAN	TARGET AKHIR PERIODE RENSTRA OPD	REALISASI CAPAIAN RENJA OPD TAHUN 2022	PRAKIRAAN CAPAIAN TARGET RENJA OPD TAHUN 2023	CAPAIAN KINERJA DAN KERANGKA PENDANAAN						KELOMPOK SASARAN	PRAKIRAAN MAJU RENCANA TAHUN 2025		PERANGKAT DAERAH PENANGGUNG JAWAB
							TARGET 2024	PAGU INDIKATIF (Rp)	LOKASI	SUMBER DANA	PRIORITAS			TARGET	PAGU INDIKATIF (Rp)	
											NASIONAL	DAERAH				
1	2	3	4	5	6	7	8	9	10	11	12	13	14	15	16	17
	5.02.01.2.09	Pemeliharaan Barang Milik Daerah Penunjang Urusan Pemerintahan Daerah	*Persentase Pemeliharaan Sarana dan Prasarana Badan Keuangan Daerah*	-			100 Persen	327.110.000,00			Memperkuat Stabilitas Polhukhankam Dan Transformasi Pelayanan Publik	TANJUNG JABUNG TIMUR NYAMAN, AMAN DAN HARMONIS bersandar pada tata kelola pemerintahan dengan penguatan birokrasi dan pelayanan publik yang berkualitas	Tercapainya Optimalisasi Pemeliharaan Sarana dan Prasarana Badan Keuangan Daerah	-	604.750.000,00	BADAN KEUANGAN DAERAH
	5.02.01.2.09.0001	Penyediaan Jasa Pemeliharaan, Biaya Pemeliharaan, dan Pajak Kendaraan Perorangan Dinas atau Kendaraan Dinas Jabatan														
			Jumlah Kendaraan Perorangan Dinas atau Kendaraan Dinas Jabatan yang Dipelihara dan dibayarkan Pajaknya				28 Unit	137.140.000,00	- Kab. Tanjung Jabung Timur, Muara Sabak Barat, Rano	DANA TRANSFER UMUM-DANA ALOKASI UMUM	Memperkuat Stabilitas Polhukhankam Dan Transformasi Pelayanan Publik	TANJUNG JABUNG TIMUR NYAMAN, AMAN DAN HARMONIS bersandar pada tata kelola pemerintahan dengan penguatan birokrasi dan pelayanan publik yang berkualitas	Tercapainya Optimalisasi Pemeliharaan Sarana dan Prasarana Badan Keuangan Daerah		146.750.000,00	BADAN KEUANGAN DAERAH
	5.02.01.2.09.0002	Penyediaan Jasa Pemeliharaan, Biaya Pemeliharaan, Pajak dan Perizinan Kendaraan Dinas Operasional atau Lapangan														
			Jumlah Kendaraan Dinas Operasional atau Lapangan yang Dipelihara dan dibayarkan Pajak dan Perizinannya				23 Unit	94.270.000,00	- Kab. Tanjung Jabung Timur, Muara Sabak Barat, Rano	DANA TRANSFER UMUM-DANA ALOKASI UMUM	Memperkuat Stabilitas Polhukhankam Dan Transformasi Pelayanan Publik	TANJUNG JABUNG TIMUR NYAMAN, AMAN DAN HARMONIS bersandar pada tata kelola pemerintahan dengan penguatan birokrasi dan pelayanan publik yang berkualitas	Tercapainya Optimalisasi Pemeliharaan Sarana dan Prasarana Badan Keuangan Daerah		79.800.000,00	BADAN KEUANGAN DAERAH
	5.02.01.2.09.0005	Pemeliharaan Mebel														

NO	KODE	URUSAN / BIDANG URUSAN / PROGRAM / KEGIATAN / SUB KEGIATAN	INDIKATOR PROGRAM / KEGIATAN / SUB KEGIATAN	TARGET AKHIR PERIODE RENSTRA OPD	REALISASI CAPAIAN RENJA OPD TAHUN 2022	PRAKIRAAN CAPAIAN TARGET RENJA OPD TAHUN 2023	CAPAIAN KINERJA DAN KERANGKA PENDANAAN						KELOMPOK SASARAN	PRAKIRAAN MAJU RENCANA TAHUN 2025		PERANGKAT DAERAH PENANGGUNG JAWAB
							TARGET 2024	PAGU INDIKATIF (Rp)	LOKASI	SUMBER DANA	PRIORITAS			TARGET	PAGU INDIKATIF (Rp)	
											NASIONAL	DAERAH				
1	2	3	4	5	6	7	8	9	10	11	12	13	14	15	16	17
			Jumlah Mebel yang Dipelihara				1 Unit	15.000.000,00	- Kab. Tanjung Jabung Timur, Muara Sabak Barat, Rano	DANA TRANSFER UMUM-DANA ALOKASI UMUM	Memperkuat Stabilitas Polhukhankam Dan Transformasi Pelayanan Publik	TANJUNG JABUNG TIMUR NYAMAN, AMAN DAN HARMONIS bersandar pada tata kelola pemerintahan dengan penguatan birokrasi dan pelayanan publik yang berkualitas	Tercapainya Optimalisasi Pemeliharaan Sarana dan Prasarana Badan Keuangan Daerah		18.000.000,00	BADAN KEUANGAN DAERAH
	5.02.01.2.09.0006	Pemeliharaan Peralatan dan Mesin Lainnya														
			Jumlah Peralatan dan Mesin Lainnya yang Dipelihara				5 Unit	35.700.000,00	- Kab. Tanjung Jabung Timur, Semua Kecamatan, Semua Kel/Desa	DANA TRANSFER UMUM-DANA ALOKASI UMUM	Memperkuat Stabilitas Polhukhankam Dan Transformasi Pelayanan Publik	TANJUNG JABUNG TIMUR NYAMAN, AMAN DAN HARMONIS bersandar pada tata kelola pemerintahan dengan penguatan birokrasi dan pelayanan publik yang berkualitas	Tercapainya Optimalisasi Pemeliharaan Sarana dan Prasarana Badan Keuangan Daerah		62.200.000,00	BADAN KEUANGAN DAERAH
	5.02.01.2.09.0009	Pemeliharaan/Rehabilitasi Gedung Kantor dan Bangunan Lainnya														
			Jumlah Gedung Kantor dan Bangunan Lainnya yang Dipelihara/Direhabilitasi				7 Unit	45.000.000,00	- Kab. Tanjung Jabung Timur, Muara Sabak Barat, Rano	DANA TRANSFER UMUM-DANA ALOKASI UMUM	Memperkuat Stabilitas Polhukhankam Dan Transformasi Pelayanan Publik	TANJUNG JABUNG TIMUR NYAMAN, AMAN DAN HARMONIS bersandar pada tata kelola pemerintahan dengan penguatan birokrasi dan pelayanan publik yang berkualitas	Tercapainya Optimalisasi Pemeliharaan Sarana dan Prasarana Badan Keuangan Daerah		298.000.000,00	BADAN KEUANGAN DAERAH
2.	**5.02.02**	**PROGRAM PENGELOLAAN KEUANGAN DAERAH**	***Persentase SILPA Terhadap APBD***	**-**			**100 Persen**	**152.429.215.712,00**						**-**	**148.678.248.880,00**	

NO	KODE	URUSAN / BIDANG URUSAN / PROGRAM / KEGIATAN / SUB KEGIATAN	INDIKATOR PROGRAM / KEGIATAN / SUB KEGIATAN	TARGET AKHIR PERIODE RENSTRA OPD	REALISASI CAPAIAN RENJA OPD TAHUN 2022	PRAKIRAAN CAPAIAN TARGET RENJA OPD TAHUN 2023	CAPAIAN KINERJA DAN KERANGKA PENDANAAN						KELOMPOK SASARAN	PRAKIRAAN MAJU RENCANA TAHUN 2025		PERANGKAT DAERAH PENANGGUNG JAWAB
							TARGET 2024	PAGU INDIKATIF (Rp)	LOKASI	SUMBER DANA	PRIORITAS			TARGET	PAGU INDIKATIF (Rp)	
											NASIONAL	DAERAH				
1	2	3	4	5	6	7	8	9	10	11	12	13	14	15	16	17
	5.02.02.2.01	Koordinasi dan Penyusunan Rencana Anggaran Daerah	*Persentase Penyusunan Anggaran Daerah*	-			100 Persen	1.292.881.500,00			-	1 - Peningkatan Produktivitas Daerah TANJUNG JABUNG TIMUR NYAMAN, AMAN DAN HARMONIS bersandar pada tata kelola pemerintahan dengan penguatan birokrasi dan pelayanan publik yang berkualitas	Terwujudnya Penyusunan APBD Sesuai Ketentuan	-	1.529.038.000,00	BADAN KEUANGAN DAERAH
	5.02.02.2.01.0001	Koordinasi dan Penyusunan KUA dan PPAS														
			Jumlah Dokumen KUA dan PPAS yang Disusun				5 Dokumen	107.702.000,00	-	DANA TRANSFER UMUM-DANA ALOKASI UMUM	-	1 - Peningkatan Produktivitas Daerah TANJUNG JABUNG TIMUR NYAMAN, AMAN DAN HARMONIS bersandar pada tata kelola pemerintahan dengan penguatan birokrasi dan pelayanan publik yang berkualitas	Terwujudnya Penyusunan APBD Sesuai Ketentuan		70.170.000,00	BADAN KEUANGAN DAERAH
	5.02.02.2.01.0002	Koordinasi dan Penyusunan Perubahan KUA dan Perubahan PPAS														

NO	KODE	URUSAN / BIDANG URUSAN / PROGRAM / KEGIATAN / SUB KEGIATAN	INDIKATOR PROGRAM / KEGIATAN / SUB KEGIATAN	TARGET AKHIR PERIODE RENSTRA OPD	REALISASI CAPAIAN RENJA OPD TAHUN 2022	PRAKIRAAN CAPAIAN TARGET RENJA OPD TAHUN 2023	CAPAIAN KINERJA DAN KERANGKA PENDANAAN						KELOMPOK SASARAN	PRAKIRAAN MAJU RENCANA TAHUN 2025		PERANGKAT DAERAH PENANGGUNG JAWAB
							TARGET 2024	PAGU INDIKATIF (Rp)	LOKASI	SUMBER DANA	PRIORITAS			TARGET	PAGU INDIKATIF (Rp)	
											NASIONAL	DAERAH				
1	2	3	4	5	6	7	8	9	10	11	12	13	14	15	16	17
			Jumlah Dokumen Perubahan KUA dan Perubahan PPAS yang Disusun				1 Dokumen	30.859.900,00	- Kab. Tanjung Jabung Timur, Muara Sabak Barat, Rano	DANA TRANSFER UMUM-DANA ALOKASI UMUM	Memperkuat Stabilitas Polhukhankam Dan Transformasi Pelayanan Publik	TANJUNG JABUNG TIMUR NYAMAN, AMAN DAN HARMONIS bersandar pada tata kelola pemerintahan dengan penguatan birokrasi dan pelayanan publik yang berkualitas	Terwujudnya Penyusunan APBD Sesuai Ketentuan		61.735.000,00	BADAN KEUANGAN DAERAH
	5.02.02.2.01.0003	Koordinasi, Penyusunan dan Verifikasi RKA-SKPD														
			Jumlah RKA-SKPD yang Diverifikasi				1 Dokumen	29.764.500,00	- Kab. Tanjung Jabung Timur, Muara Sabak Barat, Rano	DANA TRANSFER UMUM-DANA ALOKASI UMUM	Memperkuat Stabilitas Polhukhankam Dan Transformasi Pelayanan Publik	1 - Peningkatan Produktivitas Daerah TANJUNG JABUNG TIMUR NYAMAN, AMAN DAN HARMONIS bersandar pada tata kelola pemerintahan dengan penguatan birokrasi dan pelayanan publik yang berkualitas	Terwujudnya Penyusunan APBD Sesuai Ketentuan		30.350.000,00	BADAN KEUANGAN DAERAH
	5.02.02.2.01.0004	Koordinasi, Penyusunan dan Verifikasi Perubahan RKA-SKPD														

NO	KODE	URUSAN / BIDANG URUSAN / PROGRAM / KEGIATAN / SUB KEGIATAN	INDIKATOR PROGRAM / KEGIATAN / SUB KEGIATAN	TARGET AKHIR PERIODE RENSTRA OPD	REALISASI CAPAIAN RENJA OPD TAHUN 2022	PRAKIRAAN CAPAIAN TARGET RENJA OPD TAHUN 2023	CAPAIAN KINERJA DAN KERANGKA PENDANAAN						KELOMPOK SASARAN	PRAKIRAAN MAJU RENCANA TAHUN 2025		PERANGKAT DAERAH PENANGGUNG JAWAB
							TARGET 2024	PAGU INDIKATIF (Rp)	LOKASI	SUMBER DANA	PRIORITAS			TARGET	PAGU INDIKATIF (Rp)	
											NASIONAL	DAERAH				
1	2	3	4	5	6	7	8	9	10	11	12	13	14	15	16	17
			Jumlah Perubahan RKA-SKPD yang Diverifikasi				1 Dokumen	18.277.300,00	- Kab. Tanjung Jabung Timur, Muara Sabak Barat, Rano	DANA TRANSFER UMUM-DANA ALOKASI UMUM	Memperkuat Stabilitas Polhukhankam Dan Transformasi Pelayanan Publik	1 - Peningkatan Produktivitas Daerah TANJUNG JABUNG TIMUR NYAMAN, AMAN DAN HARMONIS bersandar pada tata kelola pemerintahan dengan penguatan birokrasi dan pelayanan publik yang berkualitas	Terwujudnya Penyusunan APBD Sesuai Ketentuan		34.550.000,00	BADAN KEUANGAN DAERAH
	5.02.02.2.01.0005	Koordinasi, Penyusunan dan Verifikasi DPA-SKPD														
			Jumlah DPA- SKPD yang Diverifikasi				1 Dokumen	28.059.900,00	- Kab. Tanjung Jabung Timur, Muara Sabak Barat, Rano	DANA TRANSFER UMUM-DANA ALOKASI UMUM	Memperkuat Stabilitas Polhukhankam Dan Transformasi Pelayanan Publik	1 - Peningkatan Produktivitas Daerah TANJUNG JABUNG TIMUR NYAMAN, AMAN DAN HARMONIS bersandar pada tata kelola pemerintahan dengan penguatan birokrasi dan pelayanan publik yang berkualitas	Terwujudnya Penyusunan APBD Sesuai Ketentuan		45.100.000,00	BADAN KEUANGAN DAERAH
	5.02.02.2.01.0006	Koordinasi, Penyusunan dan Verifikasi Perubahan DPA-SKPD														

NO	KODE	URUSAN / BIDANG URUSAN / PROGRAM / KEGIATAN / SUB KEGIATAN	INDIKATOR PROGRAM / KEGIATAN / SUB KEGIATAN	TARGET AKHIR PERIODE RENSTRA OPD	REALISASI CAPAIAN RENJA OPD TAHUN 2022	PRAKIRAAN CAPAIAN TARGET RENJA OPD TAHUN 2023	CAPAIAN KINERJA DAN KERANGKA PENDANAAN						KELOMPOK SASARAN	PRAKIRAAN MAJU RENCANA TAHUN 2025		PERANGKAT DAERAH PENANGGUNG JAWAB
							TARGET 2024	PAGU INDIKATIF (Rp)	LOKASI	SUMBER DANA	PRIORITAS			TARGET	PAGU INDIKATIF (Rp)	
											NASIONAL	DAERAH				
1	2	3	4	5	6	7	8	9	10	11	12	13	14	15	16	17
			Jumlah Perubahan DPA-SKPD yang Diverifikasi				1 Dokumen	18.034.900,00	- Kab. Tanjung Jabung Timur, Muara Sabak Barat, Rano	DANA TRANSFER UMUM-DANA ALOKASI UMUM	Memperkuat Stabilitas Polhukhankam Dan Transformasi Pelayanan Publik	1 - Peningkatan Produktivitas Daerah TANJUNG JABUNG TIMUR NYAMAN, AMAN DAN HARMONIS bersandar pada tata kelola pemerintahan dengan penguatan birokrasi dan pelayanan publik yang berkualitas	Terwujudnya Penyusunan APBD Sesuai Ketentuan		49.630.000,00	BADAN KEUANGAN DAERAH
	5.02.02.2.01.0007	Koordinasi dan Penyusunan Peraturan Daerah tentang APBD dan Peraturan Kepala Daerah tentang Penjabaran APBD														
			Jumlah Peraturan Daerah tentang APBD dan Peraturan Kepala Daerah tentang Penjabaran APBD				2 Dokumen	719.519.000,00	- Kab. Tanjung Jabung Timur, Muara Sabak Barat, Rano	DANA TRANSFER UMUM-DANA ALOKASI UMUM	Memperkuat Stabilitas Polhukhankam Dan Transformasi Pelayanan Publik	1 - Peningkatan Produktivitas Daerah TANJUNG JABUNG TIMUR NYAMAN, AMAN DAN HARMONIS bersandar pada tata kelola pemerintahan dengan penguatan birokrasi dan pelayanan publik yang berkualitas	Terwujudnya Penyusunan APBD Sesuai Ketentuan		697.530.000,00	BADAN KEUANGAN DAERAH
	5.02.02.2.01.0008	Koordinasi dan Penyusunan Peraturan Daerah tentang Perubahan APBD dan Peraturan Kepala Daerah tentang Penjabaran Perubahan APBD														

NO	KODE	URUSAN / BIDANG URUSAN / PROGRAM / KEGIATAN / SUB KEGIATAN	INDIKATOR PROGRAM / KEGIATAN / SUB KEGIATAN	TARGET AKHIR PERIODE RENSTRA OPD	REALISASI CAPAIAN RENJA OPD TAHUN 2022	PRAKIRAAN CAPAIAN TARGET RENJA OPD TAHUN 2023	CAPAIAN KINERJA DAN KERANGKA PENDANAAN						KELOMPOK SASARAN	PRAKIRAAN MAJU RENCANA TAHUN 2025		PERANGKAT DAERAH PENANGGUNG JAWAB
							TARGET 2024	PAGU INDIKATIF (Rp)	LOKASI	SUMBER DANA	PRIORITAS			TARGET	PAGU INDIKATIF (Rp)	
											NASIONAL	DAERAH				
1	2	3	4	5	6	7	8	9	10	11	12	13	14	15	16	17
			Jumlah Peraturan Daerah tentang Perubahan APBD dan Peraturan Kepala Daerah tentang Penjabaran Perubahan APBD				2 Dokumen	79.177.500,00	- Kab. Tanjung Jabung Timur, Muara Sabak Barat, Rano	DANA TRANSFER UMUM-DANA ALOKASI UMUM	Memperkuat Stabilitas Polhukhankam Dan Transformasi Pelayanan Publik	1 - Peningkatan Produktivitas Daerah TANJUNG JABUNG TIMUR NYAMAN, AMAN DAN HARMONIS bersandar pada tata kelola pemerintahan dengan penguatan birokrasi dan pelayanan publik yang berkualitas	Terwujudnya Penyusunan APBD Sesuai Ketentuan		254.598.000,00	BADAN KEUANGAN DAERAH
	5.02.02.2.01.0009	Koordinasi dan Penyusunan Regulasi serta Kebijakan Bidang Anggaran														
			Jumlah Dokumen Regulasi serta Kebijakan Bidang Anggaran				1 Dokumen	11.457.600,00	- Kab. Tanjung Jabung Timur, Muara Sabak Barat, Rano	DANA TRANSFER UMUM-DANA ALOKASI UMUM	Memperkuat Stabilitas Polhukhankam Dan Transformasi Pelayanan Publik	1 - Peningkatan Produktivitas Daerah TANJUNG JABUNG TIMUR NYAMAN, AMAN DAN HARMONIS bersandar pada tata kelola pemerintahan dengan penguatan birokrasi dan pelayanan publik yang berkualitas	Terwujudnya Penyusunan APBD Sesuai Ketentuan		25.375.000,00	BADAN KEUANGAN DAERAH
	5.02.02.2.01.0013	Pembinaan Perencanaan Penganggaran Daerah Pemerintah Kabupaten/Kota														

NO	KODE	URUSAN / BIDANG URUSAN / PROGRAM / KEGIATAN / SUB KEGIATAN	INDIKATOR PROGRAM / KEGIATAN / SUB KEGIATAN	TARGET AKHIR PERIODE RENSTRA OPD	REALISASI CAPAIAN RENJA OPD TAHUN 2022	PRAKIRAAN CAPAIAN TARGET RENJA OPD TAHUN 2023	CAPAIAN KINERJA DAN KERANGKA PENDANAAN						KELOMPOK SASARAN	PRAKIRAAN MAJU RENCANA TAHUN 2025		PERANGKAT DAERAH PENANGGUNG JAWAB
							TARGET 2024	PAGU INDIKATIF (Rp)	LOKASI	SUMBER DANA	PRIORITAS			TARGET	PAGU INDIKATIF (Rp)	
											NASIONAL	DAERAH				
1	2	3	4	5	6	7	8	9	10	11	12	13	14	15	16	17
			Jumlah Orang yang Mengikuti Pembinaan Penganggaran Daerah Pemerintah Kabupaten/Kota				2 Orang	250.028.900,00	- Kab. Tanjung Jabung Timur, Semua Kecamatan, Semua Kel/Desa	DANA TRANSFER UMUM-DANA ALOKASI UMUM	Memperkuat Stabilitas Polhukhankam Dan Transformasi Pelayanan Publik	1 - Peningkatan Produktivitas Daerah TANJUNG JABUNG TIMUR NYAMAN, AMAN DAN HARMONIS bersandar pada tata kelola pemerintahan dengan penguatan birokrasi dan pelayanan publik yang berkualitas	Terwujudnya Penyusunan APBD Sesuai Ketentuan		260.000.000,00	BADAN KEUANGAN DAERAH
	5.02.02.2.02	Koordinasi dan Pengelolaan Perbendaharaan Daerah	*Persentase Pelaksanaan Penatausahaan Keuangan Daerah*	-			100 Persen	155.604.600,00			Memperkuat Stabilitas Polhukhankam Dan Transformasi Pelayanan Publik	TANJUNG JABUNG TIMUR NYAMAN, AMAN DAN HARMONIS bersandar pada tata kelola pemerintahan dengan penguatan birokrasi dan pelayanan publik yang berkualitas	Terwujudnya Kepatuhan Terhadap Pelaporan Sesuai Standar Akuntansi Pemerintah (SAP)	-	175.895.000,00	BADAN KEUANGAN DAERAH
	5.02.02.2.02.0003	Penyiapan, Pelaksanaan Pengendalian dan Penerbitan Anggaran Kas dan SPD														
			Jumlah Dokumen Hasil Pengendalian dan Penerbitan Anggaran Kas dan SPD				12 Dokumen	99.229.700,00	- Kab. Tanjung Jabung Timur, Muara Sabak Barat, Semua Kel/Desa	DANA TRANSFER UMUM-DANA ALOKASI UMUM	Memperkuat Stabilitas Polhukhankam Dan Transformasi Pelayanan Publik	TANJUNG JABUNG TIMUR NYAMAN, AMAN DAN HARMONIS bersandar pada tata kelola pemerintahan dengan penguatan birokrasi dan pelayanan publik yang berkualitas	Terwujudnya Kepatuhan Terhadap Pelaporan Sesuai Standar Akuntansi Pemerintah (SAP)		79.123.000,00	BADAN KEUANGAN DAERAH
	5.02.02.2.02.0011	Pembinaan Penatausahaan Keuangan Pemerintah Kabupaten/Kota														

NO	KODE	URUSAN / BIDANG URUSAN / PROGRAM / KEGIATAN / SUB KEGIATAN	INDIKATOR PROGRAM / KEGIATAN / SUB KEGIATAN	TARGET AKHIR PERIODE RENSTRA OPD	REALISASI CAPAIAN RENJA OPD TAHUN 2022	PRAKIRAAN CAPAIAN TARGET RENJA OPD TAHUN 2023	CAPAIAN KINERJA DAN KERANGKA PENDANAAN						KELOMPOK SASARAN	PRAKIRAAN MAJU RENCANA TAHUN 2025		PERANGKAT DAERAH PENANGGUNG JAWAB
							TARGET 2024	PAGU INDIKATIF (Rp)	LOKASI	SUMBER DANA	PRIORITAS			TARGET	PAGU INDIKATIF (Rp)	
											NASIONAL	DAERAH				
1	2	3	4	5	6	7	8	9	10	11	12	13	14	15	16	17
			Jumlah Orang yang Mengikuti Pembinaan Penatausahaan Keuangan Pemerintah Kabupaten/Kota				2 Orang	56.374.900,00	- Kab. Tanjung Jabung Timur, Muara Sabak Barat, Rano	DANA TRANSFER UMUM-DANA ALOKASI UMUM	Memperkuat Stabilitas Polhukhankam Dan Transformasi Pelayanan Publik	TANJUNG JABUNG TIMUR NYAMAN, AMAN DAN HARMONIS bersandar pada tata kelola pemerintahan dengan penguatan birokrasi dan pelayanan publik yang berkualitas	Terwujudnya Kepatuhan Terhadap Pelaporan Sesuai Standar Akuntansi Pemerintah (SAP)		96.772.000,00	BADAN KEUANGAN DAERAH
	5.02.02.2.03	Koordinasi dan Pelaksanaan Akuntansi dan Pelaporan Keuangan Daerah	*Persentase Laporan Keuangan Perangkat Daerah Tersaji Secara Wajar Sesuai Dengan SAP*	-			100 Persen	340.120.600,00			Memperkuat Stabilitas Polhukhankam Dan Transformasi Pelayanan Publik	TANJUNG JABUNG TIMUR NYAMAN, AMAN DAN HARMONIS bersandar pada tata kelola pemerintahan dengan penguatan birokrasi dan pelayanan publik yang berkualitas	Tersajinya LAporan Keuangan Perangkat Daerah Sesuai Standar Akuntansi Pemerintah (SAP)	-	248.535.600,00	BADAN KEUANGAN DAERAH
	5.02.02.2.03.0002	Rekonsiliasi dan Verifikasi Aset, Kewajiban, Ekuitas, Pendapatan, Belanja, Pembiayaan, Pendapatan-LO dan Beban														
			Jumlah Dokumen Hasil Rekonsiliasi dan Verifikasi Aset, Kewajiban, Ekuitas, Pendapatan, Belanja, Pembiayaan, Pendapatan-LO, dan Beban				4 Dokumen	110.503.600,00	- Kab. Tanjung Jabung Timur, Muara Sabak Barat, Rano	DANA TRANSFER UMUM-DANA ALOKASI UMUM	Memperkuat Stabilitas Polhukhankam Dan Transformasi Pelayanan Publik	TANJUNG JABUNG TIMUR NYAMAN, AMAN DAN HARMONIS bersandar pada tata kelola pemerintahan dengan penguatan birokrasi dan pelayanan publik yang berkualitas	Tersajinya LAporan Keuangan Perangkat Daerah Sesuai Standar Akuntansi Pemerintah (SAP)		125.667.000,00	BADAN KEUANGAN DAERAH
	5.02.02.2.03.0003	Koordinasi Penyusunan Laporan Pertanggungjawaban Pelaksanaan APBD Bulanan, Triwulanan dan Semesteran														

NO	KODE	URUSAN / BIDANG URUSAN / PROGRAM / KEGIATAN / SUB KEGIATAN	INDIKATOR PROGRAM / KEGIATAN / SUB KEGIATAN	TARGET AKHIR PERIODE RENSTRA OPD	REALISASI CAPAIAN RENJA OPD TAHUN 2022	PRAKIRAAN CAPAIAN TARGET RENJA OPD TAHUN 2023	CAPAIAN KINERJA DAN KERANGKA PENDANAAN						KELOMPOK SASARAN	PRAKIRAAN MAJU RENCANA TAHUN 2025		PERANGKAT DAERAH PENANGGUNG JAWAB
							TARGET 2024	PAGU INDIKATIF (Rp)	LOKASI	SUMBER DANA	PRIORITAS			TARGET	PAGU INDIKATIF (Rp)	
											NASIONAL	DAERAH				
1	2	3	4	5	6	7	8	9	10	11	12	13	14	15	16	17
			Jumlah Laporan Pertanggungjawaban Pelaksanaan APBD Bulanan, Triwulanan dan Semesteran				4 Laporan	24.318.000,00	- Kab. Tanjung Jabung Timur, Muara Sabak Barat, Rano	DANA TRANSFER UMUM-DANA ALOKASI UMUM	Memperkuat Stabilitas Polhukhankam Dan Transformasi Pelayanan Publik	TANJUNG JABUNG TIMUR NYAMAN, AMAN DAN HARMONIS bersandar pada tata kelola pemerintahan dengan penguatan birokrasi dan pelayanan publik yang berkualitas	Tersajinya LAporan Keuangan Perangkat Daerah Sesuai Standar Akuntansi Pemerintah (SAP)		32.130.600,00	BADAN KEUANGAN DAERAH
	5.02.02.2.03.0005	Koordinasi dan Penyusunan Rancangan Peraturan Daerah tentang Pertanggungjawaban Pelaksanaan APBD Kabupaten/Kota dan Rancangan Peraturan Kepala Daerah tentang Penjabaran Pertanggungjawaban Pelaksanaan APBD Kabupaten/Kota														
			Jumlah Rancangan Peraturan Daerah tentang Pertanggungjawaban Pelaksanaan APBD Kabupaten/Kota dan Rancangan Peraturan Kepala Daerah tentang Penjabaran Pertanggungjawaban Pelaksanaan APBD Kabupaten/Kota				2 Dokumen	205.299.000,00	- Kab. Tanjung Jabung Timur, Muara Sabak Barat, Rano	DANA TRANSFER UMUM-DANA ALOKASI UMUM	Memperkuat Stabilitas Polhukhankam Dan Transformasi Pelayanan Publik	TANJUNG JABUNG TIMUR NYAMAN, AMAN DAN HARMONIS bersandar pada tata kelola pemerintahan dengan penguatan birokrasi dan pelayanan publik yang berkualitas	Tersajinya LAporan Keuangan Perangkat Daerah Sesuai Standar Akuntansi Pemerintah (SAP)		90.738.000,00	BADAN KEUANGAN DAERAH
	5.02.02.2.04	Penunjang Urusan Kewenangan Pengelolaan Keuangan Daerah	*Persentase Laporan Realisasi Penyaluran Bantuan Keuangan*	-			100 Persen	150.640.609.012,00			Memperkuat Stabilitas Polhukhankam Dan Transformasi Pelayanan Publik	TANJUNG JABUNG TIMUR NYAMAN, AMAN DAN HARMONIS bersandar pada tata kelola pemerintahan dengan penguatan birokrasi dan pelayanan publik yang berkualitas	Terealisasinya Ketepatan Waktu dan Kesesuaian Rekening Belanja	-	146.724.780.280,00	BADAN KEUANGAN DAERAH
	5.02.02.2.04.0008	Analisis Perencanaan dan Penyaluran Bantuan Keuangan														

NO	KODE	URUSAN / BIDANG URUSAN / PROGRAM / KEGIATAN / SUB KEGIATAN	INDIKATOR PROGRAM / KEGIATAN / SUB KEGIATAN	TARGET AKHIR PERIODE RENSTRA OPD	REALISASI CAPAIAN RENJA OPD TAHUN 2022	PRAKIRAAN CAPAIAN TARGET RENJA OPD TAHUN 2023	CAPAIAN KINERJA DAN KERANGKA PENDANAAN						KELOMPOK SASARAN	PRAKIRAAN MAJU RENCANA TAHUN 2025		PERANGKAT DAERAH PENANGGUNG JAWAB
							TARGET 2024	PAGU INDIKATIF (Rp)	LOKASI	SUMBER DANA	PRIORITAS			TARGET	PAGU INDIKATIF (Rp)	
											NASIONAL	DAERAH				
1	2	3	4	5	6	7	8	9	10	11	12	13	14	15	16	17
			Jumlah Laporan Hasil Analisis Perencanaan dan Penyaluran Bantuan Keuangan				1 Laporan	142.261.424.200,00	- Kab. Tanjung Jabung Timur, Semua Kecamatan, Semua Kel/Desa	DANA TRANSFER UMUM-DANA ALOKASI UMUM, DANA DESA, BANTUAN KEUANGAN KHUSUS DARI PEMERINTAH DAERAH PROVINSI	Memperkuat Stabilitas Polhukhankam Dan Transformasi Pelayanan Publik	TANJUNG JABUNG TIMUR NYAMAN, AMAN DAN HARMONIS bersandar pada tata kelola pemerintahan dengan penguatan birokrasi dan pelayanan publik yang berkualitas	Terealisasinya Ketepatan Waktu dan Kesesuaian Rekening Belanja		142.261.424.201,00	BADAN KEUANGAN DAERAH
	5.02.02.2.04.0009	Pengelolaan Dana Darurat dan Mendesak														
			Jumlah Laporan Hasil Pengelolaan Dana Darurat dan Mendesak				12 Laporan	6.010.573.198,00	- Kab. Tanjung Jabung Timur, Muara Sabak Barat, Rano	DANA TRANSFER UMUM-DANA ALOKASI UMUM	Memperkuat Stabilitas Polhukhankam Dan Transformasi Pelayanan Publik	TANJUNG JABUNG TIMUR NYAMAN, AMAN DAN HARMONIS bersandar pada tata kelola pemerintahan dengan penguatan birokrasi dan pelayanan publik yang berkualitas	Terealisasinya Ketepatan Waktu dan Kesesuaian Rekening Belanja		2.000.000.000,00	BADAN KEUANGAN DAERAH
	5.02.02.2.04.0010	Pengelolaan Dana bagi Hasil Kabupaten/Kota														
			Jumlah Laporan Hasil Pengelolaan Dana bagi Hasil Kabupaten/Kota				1 Laporan	2.368.611.614,00	- Kab. Tanjung Jabung Timur, Muara Sabak Barat, Rano	PENDAPATAN ASLI DAERAH (PAD)	Memperkuat Stabilitas Polhukhankam Dan Transformasi Pelayanan Publik	TANJUNG JABUNG TIMUR NYAMAN, AMAN DAN HARMONIS bersandar pada tata kelola pemerintahan dengan penguatan birokrasi dan pelayanan publik yang berkualitas	Terealisasinya Ketepatan Waktu dan Kesesuaian Rekening Belanja		2.463.356.079,00	BADAN KEUANGAN DAERAH
3.	**5.02.03**	**PROGRAM PENGELOLAAN BARANG MILIK DAERAH**	***Persentase Aset Daerah yang Diamankan dan Didayagunakan***	**-**			**100 Persen**	**654.155.278,00**						**-**	**511.978.592,00**	

NO	KODE	URUSAN / BIDANG URUSAN / PROGRAM / KEGIATAN / SUB KEGIATAN	INDIKATOR PROGRAM / KEGIATAN / SUB KEGIATAN	TARGET AKHIR PERIODE RENSTRA OPD	REALISASI CAPAIAN RENJA OPD TAHUN 2022	PRAKIRAAN CAPAIAN TARGET RENJA OPD TAHUN 2023	CAPAIAN KINERJA DAN KERANGKA PENDANAAN						KELOMPOK SASARAN	PRAKIRAAN MAJU RENCANA TAHUN 2025		PERANGKAT DAERAH PENANGGUNG JAWAB
							TARGET 2024	PAGU INDIKATIF (Rp)	LOKASI	SUMBER DANA	PRIORITAS			TARGET	PAGU INDIKATIF (Rp)	
											NASIONAL	DAERAH				
1	2	3	4	5	6	7	8	9	10	11	12	13	14	15	16	17
	5.02.03.2.01	Pengelolaan Barang Milik Daerah	*Persentase Administrasi Pengelolaan Aset Daerah yang Dilaksanakan Secara Tertib Sesuai Dengan SAP*	-			100 Persen	654.155.278,00			Memperkuat Stabilitas Polhukhankam Dan Transformasi Pelayanan Publik	1 - Peningkatan Produktivitas Daerah TANJUNG JABUNG TIMUR NYAMAN, AMAN DAN HARMONIS bersandar pada tata kelola pemerintahan dengan penguatan birokrasi dan pelayanan publik yang berkualitas	Terwujudnya Penatausahaan Aset Daerah yang Sesuai Dengan Peraturan Perundang-Undangan	-	511.978.592,00	BADAN KEUANGAN DAERAH
	5.02.03.2.01.0001	Penyusunan Standar Harga														
			Jumlah Standar Harga yang Disusun				1 Dokumen	60.000.000,00	- Kab. Tanjung Jabung Timur, Muara Sabak Barat, Rano	DANA TRANSFER UMUM-DANA ALOKASI UMUM	Memperkuat Stabilitas Polhukhankam Dan Transformasi Pelayanan Publik	1 - Peningkatan Produktivitas Daerah TANJUNG JABUNG TIMUR NYAMAN, AMAN DAN HARMONIS bersandar pada tata kelola pemerintahan dengan penguatan birokrasi dan pelayanan publik yang berkualitas	Terwujudnya Penatausahaan Aset Daerah yang Sesuai Dengan Peraturan Perundang-Undangan		43.000.000,00	BADAN KEUANGAN DAERAH
	5.02.03.2.01.0005	Penatausahaan Barang Milik Daerah														

NO	KODE	URUSAN / BIDANG URUSAN / PROGRAM / KEGIATAN / SUB KEGIATAN	INDIKATOR PROGRAM / KEGIATAN / SUB KEGIATAN	TARGET AKHIR PERIODE RENSTRA OPD	REALISASI CAPAIAN RENJA OPD TAHUN 2022	PRAKIRAAN CAPAIAN TARGET RENJA OPD TAHUN 2023	CAPAIAN KINERJA DAN KERANGKA PENDANAAN						KELOMPOK SASARAN	PRAKIRAAN MAJU RENCANA TAHUN 2025		PERANGKAT DAERAH PENANGGUNG JAWAB
							TARGET 2024	PAGU INDIKATIF (Rp)	LOKASI	SUMBER DANA	PRIORITAS			TARGET	PAGU INDIKATIF (Rp)	
											NASIONAL	DAERAH				
1	2	3	4	5	6	7	8	9	10	11	12	13	14	15	16	17
			Jumlah Laporan Penatausahaan Barang Milik Daerah				24 Laporan	130.000.000,00	- Kab. Tanjung Jabung Timur, Muara Sabak Barat, Semua Kel/Desa	DANA TRANSFER UMUM-DANA ALOKASI UMUM	Memperkuat Stabilitas Polhukhankam Dan Transformasi Pelayanan Publik	1 - Peningkatan Produktivitas Daerah TANJUNG JABUNG TIMUR NYAMAN, AMAN DAN HARMONIS bersandar pada tata kelola pemerintahan dengan penguatan birokrasi dan pelayanan publik yang berkualitas	Terwujudnya Penatausahaan Aset Daerah yang Sesuai Dengan Peraturan Perundang-Undangan		48.000.000,00	BADAN KEUANGAN DAERAH
	5.02.03.2.01.0006	Inventarisasi Barang Milik Daerah														
			Jumlah Laporan Hasil Inventarisasi (LHI) Barang Milik Daerah				1 Laporan	113.484.880,00	- Kab. Tanjung Jabung Timur, Semua Kecamatan, Semua Kel/Desa	DANA TRANSFER UMUM-DANA ALOKASI UMUM	Memperkuat Stabilitas Polhukhankam Dan Transformasi Pelayanan Publik	1 - Peningkatan Produktivitas Daerah TANJUNG JABUNG TIMUR NYAMAN, AMAN DAN HARMONIS bersandar pada tata kelola pemerintahan dengan penguatan birokrasi dan pelayanan publik yang berkualitas	Terwujudnya Penatausahaan Aset Daerah yang Sesuai Dengan Peraturan Perundang-Undangan		115.000.000,00	BADAN KEUANGAN DAERAH
	5.02.03.2.01.0007	Pengamanan Barang Milik Daerah														

NO	KODE	URUSAN / BIDANG URUSAN / PROGRAM / KEGIATAN / SUB KEGIATAN	INDIKATOR PROGRAM / KEGIATAN / SUB KEGIATAN	TARGET AKHIR PERIODE RENSTRA OPD	REALISASI CAPAIAN RENJA OPD TAHUN 2022	PRAKIRAAN CAPAIAN TARGET RENJA OPD TAHUN 2023	CAPAIAN KINERJA DAN KERANGKA PENDANAAN						KELOMPOK SASARAN	PRAKIRAAN MAJU RENCANA TAHUN 2025		PERANGKAT DAERAH PENANGGUNG JAWAB
							TARGET 2024	PAGU INDIKATIF (Rp)	LOKASI	SUMBER DANA	PRIORITAS			TARGET	PAGU INDIKATIF (Rp)	
											NASIONAL	DAERAH				
1	2	3	4	5	6	7	8	9	10	11	12	13	14	15	16	17
			Jumlah Laporan Hasil Pengamanan Barang Milik Daerah				4 Laporan	215.085.000,00	- Kab. Tanjung Jabung Timur, Muara Sabak Barat, Rano	DANA TRANSFER UMUM-DANA ALOKASI UMUM	Memperkuat Stabilitas Polhukhankam Dan Transformasi Pelayanan Publik	1 - Peningkatan Produktivitas Daerah TANJUNG JABUNG TIMUR NYAMAN, AMAN DAN HARMONIS bersandar pada tata kelola pemerintahan dengan penguatan birokrasi dan pelayanan publik yang berkualitas	Terwujudnya Penatausahaan Aset Daerah yang Sesuai Dengan Peraturan Perundang-Undangan		96.950.000,00	BADAN KEUANGAN DAERAH
	5.02.03.2.01.0008	Penilaian Barang Milik Daerah														
			Jumlah Laporan Hasil Penilaian Barang Milik Daerah dan Hasil Koordinasi Penilaian Barang Milik Daerah				1 Laporan	8.750.000,00	-	DANA TRANSFER UMUM-DANA ALOKASI UMUM	Memperkuat Stabilitas Polhukhankam Dan Transformasi Pelayanan Publik	1 - Peningkatan Produktivitas Daerah TANJUNG JABUNG TIMUR NYAMAN, AMAN DAN HARMONIS bersandar pada tata kelola pemerintahan dengan penguatan birokrasi dan pelayanan publik yang berkualitas	Terwujudnya Penatausahaan Aset Daerah yang Sesuai Dengan Peraturan Perundang-Undangan		26.748.592,00	BADAN KEUANGAN DAERAH
	5.02.03.2.01.0010	Optimalisasi Penggunaan, Pemanfaatan, Pemindahtanganan, Pemusnahan, dan Penghapusan Barang Milik Daerah														

NO	KODE	URUSAN / BIDANG URUSAN / PROGRAM / KEGIATAN / SUB KEGIATAN	INDIKATOR PROGRAM / KEGIATAN / SUB KEGIATAN	TARGET AKHIR PERIODE RENSTRA OPD	REALISASI CAPAIAN RENJA OPD TAHUN 2022	PRAKIRAAN CAPAIAN TARGET RENJA OPD TAHUN 2023	CAPAIAN KINERJA DAN KERANGKA PENDANAAN						KELOMPOK SASARAN	PRAKIRAAN MAJU RENCANA TAHUN 2025		PERANGKAT DAERAH PENANGGUNG JAWAB
							TARGET 2024	PAGU INDIKATIF (Rp)	LOKASI	SUMBER DANA	PRIORITAS			TARGET	PAGU INDIKATIF (Rp)	
											NASIONAL	DAERAH				
1	2	3	4	5	6	7	8	9	10	11	12	13	14	15	16	17
			Jumlah Dokumen Hasil Optimalisasi Penggunaan, Pemanfaatan, Pemindahtanganan, Pemusnahan, dan Penghapusan Barang Milik Daerah				2 Dokumen	28.700.000,00	- Kab. Tanjung Jabung Timur, Muara Sabak Barat, Rano	DANA TRANSFER UMUM-DANA ALOKASI UMUM	Memperkuat Stabilitas Polhukhankam Dan Transformasi Pelayanan Publik	1 - Peningkatan Produktivitas Daerah TANJUNG JABUNG TIMUR NYAMAN, AMAN DAN HARMONIS bersandar pada tata kelola pemerintahan dengan penguatan birokrasi dan pelayanan publik yang berkualitas	Terwujudnya Penatausahaan Aset Daerah yang Sesuai Dengan Peraturan Perundang-Undangan		26.920.000,00	BADAN KEUANGAN DAERAH
	5.02.03.2.01.0011	Rekonsiliasi dalam rangka Penyusunan Laporan Barang Milik Daerah														
			Jumlah Laporan Hasil Rekonsiliasi dalam rangka Penyusunan Laporan Barang Milik Daerah				2 Laporan	50.745.000,00	- Kab. Tanjung Jabung Timur, Muara Sabak Barat, Rano	DANA TRANSFER UMUM-DANA ALOKASI UMUM	Memperkuat Stabilitas Polhukhankam Dan Transformasi Pelayanan Publik	1 - Peningkatan Produktivitas Daerah TANJUNG JABUNG TIMUR NYAMAN, AMAN DAN HARMONIS bersandar pada tata kelola pemerintahan dengan penguatan birokrasi dan pelayanan publik yang berkualitas	Terwujudnya Penatausahaan Aset Daerah yang Sesuai Dengan Peraturan Perundang-Undangan		105.360.000,00	BADAN KEUANGAN DAERAH
	5.02.03.2.01.0012	Penyusunan Laporan Barang Milik Daerah														

NO	KODE	URUSAN / BIDANG URUSAN / PROGRAM / KEGIATAN / SUB KEGIATAN	INDIKATOR PROGRAM / KEGIATAN / SUB KEGIATAN	TARGET AKHIR PERIODE RENSTRA OPD	REALISASI CAPAIAN RENJA OPD TAHUN 2022	PRAKIRAAN CAPAIAN TARGET RENJA OPD TAHUN 2023	CAPAIAN KINERJA DAN KERANGKA PENDANAAN						KELOMPOK SASARAN	PRAKIRAAN MAJU RENCANA TAHUN 2025		PERANGKAT DAERAH PENANGGUNG JAWAB
							TARGET 2024	PAGU INDIKATIF (Rp)	LOKASI	SUMBER DANA	PRIORITAS			TARGET	PAGU INDIKATIF (Rp)	
											NASIONAL	DAERAH				
1	2	3	4	5	6	7	8	9	10	11	12	13	14	15	16	17
			Jumlah Laporan Barang Milik Daerah yang Disusun				1 Laporan	47.390.398,00	- Kab. Tanjung Jabung Timur, Semua Kecamatan, Semua Kel/Desa	DANA TRANSFER UMUM-DANA ALOKASI UMUM	Memperkuat Stabilitas Polhukhankam Dan Transformasi Pelayanan Publik	1 - Peningkatan Produktivitas Daerah TANJUNG JABUNG TIMUR NYAMAN, AMAN DAN HARMONIS bersandar pada tata kelola pemerintahan dengan penguatan birokrasi dan pelayanan publik yang berkualitas	Terwujudnya Penatausahaan Aset Daerah yang Sesuai Dengan Peraturan Perundang-Undangan		50.000.000,00	BADAN KEUANGAN DAERAH
4.	**5.02.04**	**PROGRAM PENGELOLAAN PENDAPATAN DAERAH**	***Persentase Peningkatan PAD***	**-**			**100 Persen**	**472.270.764,00**						**-**	**856.170.844,00**	
	5.02.04.2.01	Kegiatan Pengelolaan Pendapatan Daerah	*Persentase Realisasi PAD*	-			100 Persen	472.270.764,00			Memperkuat Stabilitas Polhukhankam Dan Transformasi Pelayanan Publik	TANJUNG JABUNG TIMUR NYAMAN, AMAN DAN HARMONIS bersandar pada tata kelola pemerintahan dengan penguatan birokrasi dan pelayanan publik yang berkualitas	Tercapainya Peningkatan Rasio PAD Terhadap Pendapatan Daerah	-	856.170.844,00	BADAN KEUANGAN DAERAH
	5.02.04.2.01.0003	Penyuluhan dan Penyebarluasan Kebijakan Pajak Daerah														
			Jumlah Laporan Pelaksanaan Penyuluhan dan Penyebarluasan Kebijakan Pajak Daerah				12 Laporan	63.398.394,00	-	DANA TRANSFER UMUM-DANA ALOKASI UMUM	Memperkuat Stabilitas Polhukhankam Dan Transformasi Pelayanan Publik	TANJUNG JABUNG TIMUR NYAMAN, AMAN DAN HARMONIS bersandar pada tata kelola pemerintahan dengan penguatan birokrasi dan pelayanan publik yang berkualitas	Tercapainya Peningkatan Rasio PAD Terhadap Pendapatan Daerah		70.824.689,00	BADAN KEUANGAN DAERAH

NO	KODE	URUSAN / BIDANG URUSAN / PROGRAM / KEGIATAN / SUB KEGIATAN	INDIKATOR PROGRAM / KEGIATAN / SUB KEGIATAN	TARGET AKHIR PERIODE RENSTRA OPD	REALISASI CAPAIAN RENJA OPD TAHUN 2022	PRAKIRAAN CAPAIAN TARGET RENJA OPD TAHUN 2023	CAPAIAN KINERJA DAN KERANGKA PENDANAAN						KELOMPOK SASARAN	PRAKIRAAN MAJU RENCANA TAHUN 2025		PERANGKAT DAERAH PENANGGUNG JAWAB
							TARGET 2024	PAGU INDIKATIF (Rp)	LOKASI	SUMBER DANA	PRIORITAS			TARGET	PAGU INDIKATIF (Rp)	
											NASIONAL	DAERAH				
1	2	3	4	5	6	7	8	9	10	11	12	13	14	15	16	17
	5.02.04.2.01.0007	Penilaian Pajak Bumi dan Bangunan Perdesaan dan Perkotaan (PBBP2) serta Bea Perolehan Hak atas Tanah dan Bangunan (BPHTB)														
			Jumlah Objek Pajak yang Disesuaikan NJOP nya				1 Obyek Pajak	295.362.370,00	- Kab. Tanjung Jabung Timur, Muara Sabak Barat, Rano	DANA TRANSFER UMUM-DANA ALOKASI UMUM	Memperkuat Stabilitas Polhukhankam Dan Transformasi Pelayanan Publik	1 - Peningkatan Produktivitas Daerah TANJUNG JABUNG TIMUR NYAMAN, AMAN DAN HARMONIS bersandar pada tata kelola pemerintahan dengan penguatan birokrasi dan pelayanan publik yang berkualitas	Tercapainya Peningkatan Rasio PAD Terhadap Pendapatan Daerah		540.541.155,00	BADAN KEUANGAN DAERAH
	5.02.04.2.01.0014	Pembinaan dan Pengawasan Pengelolaan Pajak Daerah dan Retribusi Daerah														
			Jumlah Laporan Hasil Pembinaan dan Pengawasan Pengelolaan Retribusi Daerah				2 Laporan	113.510.000,00	-	DANA TRANSFER UMUM-DANA ALOKASI UMUM	Memperkuat Stabilitas Polhukhankam Dan Transformasi Pelayanan Publik	1 - Peningkatan Produktivitas Daerah TANJUNG JABUNG TIMUR NYAMAN, AMAN DAN HARMONIS bersandar pada tata kelola pemerintahan dengan penguatan birokrasi dan pelayanan publik yang berkualitas	Tercapainya Peningkatan Rasio PAD Terhadap Pendapatan Daerah		244.805.000,00	BADAN KEUANGAN DAERAH
		BADAN KEPEGAWAIAN DAN PENGEMBANGAN SDM DAERAH						**8.823.936.054,00**							**12.516.121.589,00**	
	5	**UNSUR PENUNJANG URUSAN PEMERINTAHAN**						**8.823.936.054,00**							**12.516.121.589,00**	
	5.03	**KEPEGAWAIAN**						**8.823.936.054,00**							**12.516.121.589,00**	
1.	**5.03.01**	**PROGRAM PENUNJANG URUSAN PEMERINTAHAN DAERAH KABUPATEN/KOTA**	***Indeks Pelayanan Instansi***	**-**			**88 -**	**6.956.036.982,00**						**-**	**7.748.633.100,00**	

NO	KODE	URUSAN / BIDANG URUSAN / PROGRAM / KEGIATAN / SUB KEGIATAN	INDIKATOR PROGRAM / KEGIATAN / SUB KEGIATAN	TARGET AKHIR PERIODE RENSTRA OPD	REALISASI CAPAIAN RENJA OPD TAHUN 2022	PRAKIRAAN CAPAIAN TARGET RENJA OPD TAHUN 2023	CAPAIAN KINERJA DAN KERANGKA PENDANAAN						KELOMPOK SASARAN	PRAKIRAAN MAJU RENCANA TAHUN 2025		PERANGKAT DAERAH PENANGGUNG JAWAB
							TARGET 2024	PAGU INDIKATIF (Rp)	LOKASI	SUMBER DANA	PRIORITAS			TARGET	PAGU INDIKATIF (Rp)	
											NASIONAL	DAERAH				
1	2	3	4	5	6	7	8	9	10	11	12	13	14	15	16	17
	5.03.01.2.01	Perencanaan, Penganggaran, dan Evaluasi Kinerja Perangkat Daerah	*Persentase Perencanaaan, Penganggaran, dan Evaluasi Perangkat Daerah*	-			100 %	56.150.000,00			-	2 - Pembangunan Sumber Daya Manusia TANJUNG JABUNG TIMUR NYAMAN, AMAN DAN HARMONIS bersandar pada tata kelola pemerintahan dengan penguatan birokrasi dan pelayanan publik yang berkualitas	ASN Kabupaten Tanjung Jabung Timur	-	118.726.000,00	BADAN KEPEGAWAIAN DAN PENGEMBANGAN SDM DAERAH
	5.03.01.2.01.0001	Penyusunan Dokumen Perencanaan Perangkat Daerah														
			Jumlah Dokumen Perencanaan Perangkat Daerah				2 Dokumen	23.400.000,00	-	DANA TRANSFER UMUM-DANA ALOKASI UMUM	-	2 - Pembangunan Sumber Daya Manusia TANJUNG JABUNG TIMUR NYAMAN, AMAN DAN HARMONIS bersandar pada tata kelola pemerintahan dengan penguatan birokrasi dan pelayanan publik yang berkualitas	ASN Kabupaten Tanjung Jabung Timur		53.285.000,00	BADAN KEPEGAWAIAN DAN PENGEMBANGAN SDM DAERAH
	5.03.01.2.01.0002	Koordinasi dan Penyusunan Dokumen RKA-SKPD														

NO	KODE	URUSAN / BIDANG URUSAN / PROGRAM / KEGIATAN / SUB KEGIATAN	INDIKATOR PROGRAM / KEGIATAN / SUB KEGIATAN	TARGET AKHIR PERIODE RENSTRA OPD	REALISASI CAPAIAN RENJA OPD TAHUN 2022	PRAKIRAAN CAPAIAN TARGET RENJA OPD TAHUN 2023	CAPAIAN KINERJA DAN KERANGKA PENDANAAN						KELOMPOK SASARAN	PRAKIRAAN MAJU RENCANA TAHUN 2025		PERANGKAT DAERAH PENANGGUNG JAWAB
							TARGET 2024	PAGU INDIKATIF (Rp)	LOKASI	SUMBER DANA	PRIORITAS			TARGET	PAGU INDIKATIF (Rp)	
											NASIONAL	DAERAH				
1	2	3	4	5	6	7	8	9	10	11	12	13	14	15	16	17
			Jumlah Dokumen RKA-SKPD dan Laporan Hasil Koordinasi Penyusunan Dokumen RKA-SKPD				1 Dokumen	3.950.000,00	-	DANA TRANSFER UMUM-DANA ALOKASI UMUM	-	2 - Pembangunan Sumber Daya Manusia TANJUNG JABUNG TIMUR NYAMAN, AMAN DAN HARMONIS bersandar pada tata kelola pemerintahan dengan penguatan birokrasi dan pelayanan publik yang berkualitas	ASN Kabupaten Tanjung Jabung Timur		6.850.000,00	BADAN KEPEGAWAIAN DAN PENGEMBANGAN SDM DAERAH
	5.03.01.2.01.0003	Koordinasi dan Penyusunan Dokumen Perubahan RKA-SKPD														
			Jumlah Dokumen Perubahan RKA-SKPD dan Laporan Hasil Koordinasi Penyusunan Dokumen Perubahan RKA-SKPD				1 Dokumen	3.950.000,00	-	DANA TRANSFER UMUM-DANA ALOKASI UMUM	-	2 - Pembangunan Sumber Daya Manusia TANJUNG JABUNG TIMUR NYAMAN, AMAN DAN HARMONIS bersandar pada tata kelola pemerintahan dengan penguatan birokrasi dan pelayanan publik yang berkualitas	ASN Kabupaten Tanjung Jabung Timur		6.850.000,00	BADAN KEPEGAWAIAN DAN PENGEMBANGAN SDM DAERAH
	5.03.01.2.01.0004	Koordinasi dan Penyusunan DPA-SKPD														

NO	KODE	URUSAN / BIDANG URUSAN / PROGRAM / KEGIATAN / SUB KEGIATAN	INDIKATOR PROGRAM / KEGIATAN / SUB KEGIATAN	TARGET AKHIR PERIODE RENSTRA OPD	REALISASI CAPAIAN RENJA OPD TAHUN 2022	PRAKIRAAN CAPAIAN TARGET RENJA OPD TAHUN 2023	CAPAIAN KINERJA DAN KERANGKA PENDANAAN						KELOMPOK SASARAN	PRAKIRAAN MAJU RENCANA TAHUN 2025		PERANGKAT DAERAH PENANGGUNG JAWAB
							TARGET 2024	PAGU INDIKATIF (Rp)	LOKASI	SUMBER DANA	PRIORITAS			TARGET	PAGU INDIKATIF (Rp)	
											NASIONAL	DAERAH				
1	2	3	4	5	6	7	8	9	10	11	12	13	14	15	16	17
			Jumlah Dokumen DPA-SKPD dan Laporan Hasil Koordinasi Penyusunan Dokumen DPA-SKPD				1 Dokumen	2.630.000,00	-	DANA TRANSFER UMUM-DANA ALOKASI UMUM	-	2 - Pembangunan Sumber Daya Manusia TANJUNG JABUNG TIMUR NYAMAN, AMAN DAN HARMONIS bersandar pada tata kelola pemerintahan dengan penguatan birokrasi dan pelayanan publik yang berkualitas	ASN Kabupaten Tanjung Jabung Timur		4.560.000,00	BADAN KEPEGAWAIAN DAN PENGEMBANGAN SDM DAERAH
	5.03.01.2.01.0005	Koordinasi dan Penyusunan Perubahan DPA- SKPD														
			Jumlah Dokumen Perubahan DPA-SKPD dan Laporan Hasil Koordinasi Penyusunan Dokumen Perubahan DPA-SKPD				1 Dokumen	2.630.000,00	-	DANA TRANSFER UMUM-DANA ALOKASI UMUM	-	2 - Pembangunan Sumber Daya Manusia TANJUNG JABUNG TIMUR NYAMAN, AMAN DAN HARMONIS bersandar pada tata kelola pemerintahan dengan penguatan birokrasi dan pelayanan publik yang berkualitas	ASN Kabupaten Tanjung Jabung Timur		4.560.000,00	BADAN KEPEGAWAIAN DAN PENGEMBANGAN SDM DAERAH
	5.03.01.2.01.0006	Koordinasi dan Penyusunan Laporan Capaian Kinerja dan Ikhtisar Realisasi Kinerja SKPD														

NO	KODE	URUSAN / BIDANG URUSAN / PROGRAM / KEGIATAN / SUB KEGIATAN	INDIKATOR PROGRAM / KEGIATAN / SUB KEGIATAN	TARGET AKHIR PERIODE RENSTRA OPD	REALISASI CAPAIAN RENJA OPD TAHUN 2022	PRAKIRAAN CAPAIAN TARGET RENJA OPD TAHUN 2023	CAPAIAN KINERJA DAN KERANGKA PENDANAAN						KELOMPOK SASARAN	PRAKIRAAN MAJU RENCANA TAHUN 2025		PERANGKAT DAERAH PENANGGUNG JAWAB
							TARGET 2024	PAGU INDIKATIF (Rp)	LOKASI	SUMBER DANA	PRIORITAS			TARGET	PAGU INDIKATIF (Rp)	
											NASIONAL	DAERAH				
1	2	3	4	5	6	7	8	9	10	11	12	13	14	15	16	17
			Jumlah Laporan Capaian Kinerja dan Ikhtisar Realisasi Kinerja SKPD dan Laporan Hasil Koordinasi Penyusunan Laporan Capaian Kinerja dan Ikhtisar Realisasi Kinerja SKPD				4 Laporan	19.590.000,00	-	DANA TRANSFER UMUM-DANA ALOKASI UMUM	-	2 - Pembangunan Sumber Daya Manusia TANJUNG JABUNG TIMUR NYAMAN, AMAN DAN HARMONIS bersandar pada tata kelola pemerintahan dengan penguatan birokrasi dan pelayanan publik yang berkualitas	ASN Kabupaten Tanjung Jabung Timur		42.621.000,00	BADAN KEPEGAWAIAN DAN PENGEMBANGAN SDM DAERAH
	5.03.01.2.02	Administrasi Keuangan Perangkat Daerah	*Persentase Penyelesaian Administrasi Keuangan Daerah*	-			100 %	5.842.454.744,00			-	2 - Pembangunan Sumber Daya Manusia TANJUNG JABUNG TIMUR NYAMAN, AMAN DAN HARMONIS bersandar pada tata kelola pemerintahan dengan penguatan birokrasi dan pelayanan publik yang berkualitas	ASN Kabupaten Tanjung Jabung Timur	-	6.771.871.200,00	BADAN KEPEGAWAIAN DAN PENGEMBANGAN SDM DAERAH
	5.03.01.2.02.0001	Penyediaan Gaji dan Tunjangan ASN														

NO	KODE	URUSAN / BIDANG URUSAN / PROGRAM / KEGIATAN / SUB KEGIATAN	INDIKATOR PROGRAM / KEGIATAN / SUB KEGIATAN	TARGET AKHIR PERIODE RENSTRA OPD	REALISASI CAPAIAN RENJA OPD TAHUN 2022	PRAKIRAAN CAPAIAN TARGET RENJA OPD TAHUN 2023	CAPAIAN KINERJA DAN KERANGKA PENDANAAN						KELOMPOK SASARAN	PRAKIRAAN MAJU RENCANA TAHUN 2025		PERANGKAT DAERAH PENANGGUNG JAWAB
							TARGET 2024	PAGU INDIKATIF (Rp)	LOKASI	SUMBER DANA	PRIORITAS			TARGET	PAGU INDIKATIF (Rp)	
											NASIONAL	DAERAH				
1	2	3	4	5	6	7	8	9	10	11	12	13	14	15	16	17
			Jumlah Orang yang Menerima Gaji dan Tunjangan ASN				12 Orang/bulan	5.253.516.169,00	-	DANA TRANSFER UMUM-DANA ALOKASI UMUM	-	2 - Pembangunan Sumber Daya Manusia TANJUNG JABUNG TIMUR NYAMAN, AMAN DAN HARMONIS bersandar pada tata kelola pemerintahan dengan penguatan birokrasi dan pelayanan publik yang berkualitas	ASN Kabupaten Tanjung Jabung Timur		6.031.148.368,00	BADAN KEPEGAWAIAN DAN PENGEMBANGAN SDM DAERAH
	5.03.01.2.02.0003	Pelaksanaan Penatausahaan dan Pengujian/Verifikasi Keuangan SKPD														
			Jumlah Dokumen Penatausahaan dan Pengujian/Verifikasi Keuangan SKPD				52 Dokumen	582.763.575,00	-	DANA TRANSFER UMUM-DANA ALOKASI UMUM	-	TANJUNG JABUNG TIMUR NYAMAN, AMAN DAN HARMONIS bersandar pada tata kelola pemerintahan dengan penguatan birokrasi dan pelayanan publik yang berkualitas	ASN Kabupaten Tanjung Jabung Timur		694.222.832,00	BADAN KEPEGAWAIAN DAN PENGEMBANGAN SDM DAERAH
	5.03.01.2.02.0005	Koordinasi dan Penyusunan Laporan Keuangan Akhir Tahun SKPD														

NO	KODE	URUSAN / BIDANG URUSAN / PROGRAM / KEGIATAN / SUB KEGIATAN	INDIKATOR PROGRAM / KEGIATAN / SUB KEGIATAN	TARGET AKHIR PERIODE RENSTRA OPD	REALISASI CAPAIAN RENJA OPD TAHUN 2022	PRAKIRAAN CAPAIAN TARGET RENJA OPD TAHUN 2023	CAPAIAN KINERJA DAN KERANGKA PENDANAAN						KELOMPOK SASARAN	PRAKIRAAN MAJU RENCANA TAHUN 2025		PERANGKAT DAERAH PENANGGUNG JAWAB
							TARGET 2024	PAGU INDIKATIF (Rp)	LOKASI	SUMBER DANA	PRIORITAS			TARGET	PAGU INDIKATIF (Rp)	
											NASIONAL	DAERAH				
1	2	3	4	5	6	7	8	9	10	11	12	13	14	15	16	17
			Jumlah Laporan Keuangan Akhir Tahun SKPD dan Laporan Hasil Koordinasi Penyusunan Laporan Keuangan Akhir Tahun SKPD				2 Laporan	6.175.000,00	-	DANA TRANSFER UMUM-DANA ALOKASI UMUM	-	2 - Pembangunan Sumber Daya Manusia TANJUNG JABUNG TIMUR NYAMAN, AMAN DAN HARMONIS bersandar pada tata kelola pemerintahan dengan penguatan birokrasi dan pelayanan publik yang berkualitas	ASN Kabupaten Tanjung Jabung Timur		46.500.000,00	BADAN KEPEGAWAIAN DAN PENGEMBANGAN SDM DAERAH
	5.03.01.2.05	Administrasi Kepegawaian Perangkat Daerah	*Persentase Penyelesaian Administrasi Kepegawaian Perangkat Daerah*	-			100 %	145.500.000,00			-	2 - Pembangunan Sumber Daya Manusia TANJUNG JABUNG TIMUR NYAMAN, AMAN DAN HARMONIS bersandar pada tata kelola pemerintahan dengan penguatan birokrasi dan pelayanan publik yang berkualitas	ASN Kabupaten Tanjung Jabung Timur	-	187.000.000,00	BADAN KEPEGAWAIAN DAN PENGEMBANGAN SDM DAERAH
	5.03.01.2.05.0002	Pengadaan Pakaian Dinas beserta Atribut Kelengkapannya														

NO	KODE	URUSAN / BIDANG URUSAN / PROGRAM / KEGIATAN / SUB KEGIATAN	INDIKATOR PROGRAM / KEGIATAN / SUB KEGIATAN	TARGET AKHIR PERIODE RENSTRA OPD	REALISASI CAPAIAN RENJA OPD TAHUN 2022	PRAKIRAAN CAPAIAN TARGET RENJA OPD TAHUN 2023	CAPAIAN KINERJA DAN KERANGKA PENDANAAN						KELOMPOK SASARAN	PRAKIRAAN MAJU RENCANA TAHUN 2025		PERANGKAT DAERAH PENANGGUNG JAWAB
							TARGET 2024	PAGU INDIKATIF (Rp)	LOKASI	SUMBER DANA	PRIORITAS			TARGET	PAGU INDIKATIF (Rp)	
											NASIONAL	DAERAH				
1	2	3	4	5	6	7	8	9	10	11	12	13	14	15	16	17
			Jumlah Paket Pakaian Dinas beserta Atribut Kelengkapan				1 Paket	45.500.000,00	-	DANA TRANSFER UMUM-DANA ALOKASI UMUM	-	2 - Pembangunan Sumber Daya Manusia TANJUNG JABUNG TIMUR NYAMAN, AMAN DAN HARMONIS bersandar pada tata kelola pemerintahan dengan penguatan birokrasi dan pelayanan publik yang berkualitas	ASN Kabupaten Tanjung Jabung Timur		67.000.000,00	BADAN KEPEGAWAIAN DAN PENGEMBANGAN SDM DAERAH
	5.03.01.2.05.0009	Pendidikan dan Pelatihan Pegawai Berdasarkan Tugas dan Fungsi														
			Jumlah Pegawai Berdasarkan Tugas dan Fungsi yang Mengikuti Pendidikan dan Pelatihan				15 Orang	100.000.000,00	- Kab. Tanjung Jabung Timur, Muara Sabak Barat, Rano	DANA TRANSFER UMUM-DANA ALOKASI UMUM	-	2 - Pembangunan Sumber Daya Manusia TANJUNG JABUNG TIMUR NYAMAN, AMAN DAN HARMONIS bersandar pada tata kelola pemerintahan dengan penguatan birokrasi dan pelayanan publik yang berkualitas	ASN Kabupaten Tanjung Jabung Timur		120.000.000,00	BADAN KEPEGAWAIAN DAN PENGEMBANGAN SDM DAERAH

NO	KODE	URUSAN / BIDANG URUSAN / PROGRAM / KEGIATAN / SUB KEGIATAN	INDIKATOR PROGRAM / KEGIATAN / SUB KEGIATAN	TARGET AKHIR PERIODE RENSTRA OPD	REALISASI CAPAIAN RENJA OPD TAHUN 2022	PRAKIRAAN CAPAIAN TARGET RENJA OPD TAHUN 2023	CAPAIAN KINERJA DAN KERANGKA PENDANAAN						KELOMPOK SASARAN	PRAKIRAAN MAJU RENCANA TAHUN 2025		PERANGKAT DAERAH PENANGGUNG JAWAB
							TARGET 2024	PAGU INDIKATIF (Rp)	LOKASI	SUMBER DANA	PRIORITAS			TARGET	PAGU INDIKATIF (Rp)	
											NASIONAL	DAERAH				
1	2	3	4	5	6	7	8	9	10	11	12	13	14	15	16	17
	5.03.01.2.06	Administrasi Umum Perangkat Daerah	*Persentase Penyelesaian Adminstrasi Umum Perangkat Daerah*	-			100 %	309.606.238,00			-	2 - Pembangunan Sumber Daya Manusia TANJUNG JABUNG TIMUR NYAMAN, AMAN DAN HARMONIS bersandar pada tata kelola pemerintahan dengan penguatan birokrasi dan pelayanan publik yang berkualitas	ASN Kabupaten Tanjung Jabung Timur	-	320.639.900,00	BADAN KEPEGAWAIAN DAN PENGEMBANGAN SDM DAERAH
	5.03.01.2.06.0001	Penyediaan Komponen Instalasi Listrik/Penerangan Bangunan Kantor														
			Jumlah Paket Komponen Instalasi Listrik/Penerangan Bangunan Kantor yang Disediakan				1 Paket	9.150.940,00	-	DANA TRANSFER UMUM-DANA ALOKASI UMUM	-	2 - Pembangunan Sumber Daya Manusia TANJUNG JABUNG TIMUR NYAMAN, AMAN DAN HARMONIS bersandar pada tata kelola pemerintahan dengan penguatan birokrasi dan pelayanan publik yang berkualitas	ASN Kabupaten Tanjung Jabung Timur		19.640.000,00	BADAN KEPEGAWAIAN DAN PENGEMBANGAN SDM DAERAH
	5.03.01.2.06.0002	Penyediaan Peralatan dan Perlengkapan Kantor														

NO	KODE	URUSAN / BIDANG URUSAN / PROGRAM / KEGIATAN / SUB KEGIATAN	INDIKATOR PROGRAM / KEGIATAN / SUB KEGIATAN	TARGET AKHIR PERIODE RENSTRA OPD	REALISASI CAPAIAN RENJA OPD TAHUN 2022	PRAKIRAAN CAPAIAN TARGET RENJA OPD TAHUN 2023	CAPAIAN KINERJA DAN KERANGKA PENDANAAN						KELOMPOK SASARAN	PRAKIRAAN MAJU RENCANA TAHUN 2025		PERANGKAT DAERAH PENANGGUNG JAWAB
							TARGET 2024	PAGU INDIKATIF (Rp)	LOKASI	SUMBER DANA	PRIORITAS			TARGET	PAGU INDIKATIF (Rp)	
											NASIONAL	DAERAH				
1	2	3	4	5	6	7	8	9	10	11	12	13	14	15	16	17
			Jumlah Paket Peralatan dan Perlengkapan Kantor yang Disediakan				1 Paket	116.254.098,00	-	DANA TRANSFER UMUM-DANA ALOKASI UMUM	-	2 - Pembangunan Sumber Daya Manusia TANJUNG JABUNG TIMUR NYAMAN, AMAN DAN HARMONIS bersandar pada tata kelola pemerintahan dengan penguatan birokrasi dan pelayanan publik yang berkualitas	ASN Kabupaten Tanjung Jabung Timur		117.099.900,00	BADAN KEPEGAWAIAN DAN PENGEMBANGAN SDM DAERAH
	5.03.01.2.06.0005	Penyediaan Barang Cetakan dan Penggandaan														
			Jumlah Paket Barang Cetakan dan Penggandaan yang Disediakan				1 Paket	66.156.200,00	-	DANA TRANSFER UMUM-DANA ALOKASI UMUM	-	TANJUNG JABUNG TIMUR NYAMAN, AMAN DAN HARMONIS bersandar pada tata kelola pemerintahan dengan penguatan birokrasi dan pelayanan publik yang berkualitas	ASN Kabupaten Tanjung Jabung Timur		58.700.000,00	BADAN KEPEGAWAIAN DAN PENGEMBANGAN SDM DAERAH
	5.03.01.2.06.0006	Penyediaan Bahan Bacaan dan Peraturan Perundang-undangan														

NO	KODE	URUSAN / BIDANG URUSAN / PROGRAM / KEGIATAN / SUB KEGIATAN	INDIKATOR PROGRAM / KEGIATAN / SUB KEGIATAN	TARGET AKHIR PERIODE RENSTRA OPD	REALISASI CAPAIAN RENJA OPD TAHUN 2022	PRAKIRAAN CAPAIAN TARGET RENJA OPD TAHUN 2023	CAPAIAN KINERJA DAN KERANGKA PENDANAAN						KELOMPOK SASARAN	PRAKIRAAN MAJU RENCANA TAHUN 2025		PERANGKAT DAERAH PENANGGUNG JAWAB
							TARGET 2024	PAGU INDIKATIF (Rp)	LOKASI	SUMBER DANA	PRIORITAS			TARGET	PAGU INDIKATIF (Rp)	
											NASIONAL	DAERAH				
1	2	3	4	5	6	7	8	9	10	11	12	13	14	15	16	17
			Jumlah Dokumen Bahan Bacaan dan Peraturan Perundang-Undangan yang Disediakan				30 Dokumen	5.000.000,00	- Kab. Tanjung Jabung Timur, Muara Sabak Barat, Rano	DANA TRANSFER UMUM-DANA ALOKASI UMUM	-	2 - Pembangunan Sumber Daya Manusia TANJUNG JABUNG TIMUR NYAMAN, AMAN DAN HARMONIS bersandar pada tata kelola pemerintahan dengan penguatan birokrasi dan pelayanan publik yang berkualitas	ASN Kabupaten Tanjung Jabung Timur		9.800.000,00	BADAN KEPEGAWAIAN DAN PENGEMBANGAN SDM DAERAH
	5.03.01.2.06.0008	Fasilitasi Kunjungan Tamu														
			Jumlah Laporan Fasilitasi Kunjungan Tamu				8 Laporan	18.045.000,00	- Kab. Tanjung Jabung Timur, Muara Sabak Barat, Rano	DANA TRANSFER UMUM-DANA ALOKASI UMUM	-	2 - Pembangunan Sumber Daya Manusia TANJUNG JABUNG TIMUR NYAMAN, AMAN DAN HARMONIS bersandar pada tata kelola pemerintahan dengan penguatan birokrasi dan pelayanan publik yang berkualitas	ASN Kabupaten Tanjung Jabung Timur		26.400.000,00	BADAN KEPEGAWAIAN DAN PENGEMBANGAN SDM DAERAH
	5.03.01.2.06.0009	Penyelenggaraan Rapat Koordinasi dan Konsultasi SKPD														

NO	KODE	URUSAN / BIDANG URUSAN / PROGRAM / KEGIATAN / SUB KEGIATAN	INDIKATOR PROGRAM / KEGIATAN / SUB KEGIATAN	TARGET AKHIR PERIODE RENSTRA OPD	REALISASI CAPAIAN RENJA OPD TAHUN 2022	PRAKIRAAN CAPAIAN TARGET RENJA OPD TAHUN 2023	CAPAIAN KINERJA DAN KERANGKA PENDANAAN						KELOMPOK SASARAN	PRAKIRAAN MAJU RENCANA TAHUN 2025		PERANGKAT DAERAH PENANGGUNG JAWAB
							TARGET 2024	PAGU INDIKATIF (Rp)	LOKASI	SUMBER DANA	PRIORITAS			TARGET	PAGU INDIKATIF (Rp)	
											NASIONAL	DAERAH				
1	2	3	4	5	6	7	8	9	10	11	12	13	14	15	16	17
			Jumlah Laporan Penyelenggaraan Rapat Koordinasi dan Konsultasi SKPD				24 Laporan	95.000.000,00	- Kab. Tanjung Jabung Timur, Muara Sabak Barat, Rano	DANA TRANSFER UMUM-DANA ALOKASI UMUM	-	2 - Pembangunan Sumber Daya Manusia TANJUNG JABUNG TIMUR NYAMAN, AMAN DAN HARMONIS bersandar pada tata kelola pemerintahan dengan penguatan birokrasi dan pelayanan publik yang berkualitas	ASN Kabupaten Tanjung Jabung Timur		89.000.000,00	BADAN KEPEGAWAIAN DAN PENGEMBANGAN SDM DAERAH
	5.03.01.2.07	Pengadaan Barang Milik Daerah Penunjang Urusan Pemerintah Daerah	*Persentase Pengadaan Barang Milik Daerah*	-			100 %	75.486.000,00			-	TANJUNG JABUNG TIMUR NYAMAN, AMAN DAN HARMONIS bersandar pada tata kelola pemerintahan dengan penguatan birokrasi dan pelayanan publik yang berkualitas	ASN Kabupaten Tanjung Jabung Timur	-	75.400.000,00	BADAN KEPEGAWAIAN DAN PENGEMBANGAN SDM DAERAH
	5.03.01.2.07.0006	Pengadaan Peralatan dan Mesin Lainnya														
			Jumlah Unit Peralatan dan Mesin Lainnya yang Disediakan				14 Unit	75.486.000,00	- Kab. Tanjung Jabung Timur, Semua Kecamatan, Semua Kel/Desa	DANA TRANSFER UMUM-DANA ALOKASI UMUM	-	TANJUNG JABUNG TIMUR NYAMAN, AMAN DAN HARMONIS bersandar pada tata kelola pemerintahan dengan penguatan birokrasi dan pelayanan publik yang berkualitas	ASN Kabupaten Tanjung Jabung Timur		75.400.000,00	BADAN KEPEGAWAIAN DAN PENGEMBANGAN SDM DAERAH

NO	KODE	URUSAN / BIDANG URUSAN / PROGRAM / KEGIATAN / SUB KEGIATAN	INDIKATOR PROGRAM / KEGIATAN / SUB KEGIATAN	TARGET AKHIR PERIODE RENSTRA OPD	REALISASI CAPAIAN RENJA OPD TAHUN 2022	PRAKIRAAN CAPAIAN TARGET RENJA OPD TAHUN 2023	CAPAIAN KINERJA DAN KERANGKA PENDANAAN						KELOMPOK SASARAN	PRAKIRAAN MAJU RENCANA TAHUN 2025		PERANGKAT DAERAH PENANGGUNG JAWAB
							TARGET 2024	PAGU INDIKATIF (Rp)	LOKASI	SUMBER DANA	PRIORITAS			TARGET	PAGU INDIKATIF (Rp)	
											NASIONAL	DAERAH				
1	2	3	4	5	6	7	8	9	10	11	12	13	14	15	16	17
	5.03.01.2.08	Penyediaan Jasa Penunjang Urusan Pemerintahan Daerah	*Persentase Penyediaan Jasa Penunjang Urusan Pemerintah Daerah*	-			100 %	90.600.000,00			-	2 - Pembangunan Sumber Daya Manusia TANJUNG JABUNG TIMUR NYAMAN, AMAN DAN HARMONIS bersandar pada tata kelola pemerintahan dengan penguatan birokrasi dan pelayanan publik yang berkualitas	ASN Kabupaten Tanjung Jabung Timur	-	67.200.000,00	BADAN KEPEGAWAIAN DAN PENGEMBANGAN SDM DAERAH
	5.03.01.2.08.0002	Penyediaan Jasa Komunikasi, Sumber Daya Air dan Listrik														
			Jumlah Laporan Penyediaan Jasa Komunikasi, Sumber Daya Air dan Listrik yang Disediakan				12 Laporan	90.600.000,00	- Kab. Tanjung Jabung Timur, Muara Sabak Barat, Rano	DANA TRANSFER UMUM-DANA ALOKASI UMUM	-	2 - Pembangunan Sumber Daya Manusia TANJUNG JABUNG TIMUR NYAMAN, AMAN DAN HARMONIS bersandar pada tata kelola pemerintahan dengan penguatan birokrasi dan pelayanan publik yang berkualitas	ASN Kabupaten Tanjung Jabung Timur		67.200.000,00	BADAN KEPEGAWAIAN DAN PENGEMBANGAN SDM DAERAH

NO	KODE	URUSAN / BIDANG URUSAN / PROGRAM / KEGIATAN / SUB KEGIATAN	INDIKATOR PROGRAM / KEGIATAN / SUB KEGIATAN	TARGET AKHIR PERIODE RENSTRA OPD	REALISASI CAPAIAN RENJA OPD TAHUN 2022	PRAKIRAAN CAPAIAN TARGET RENJA OPD TAHUN 2023	CAPAIAN KINERJA DAN KERANGKA PENDANAAN						KELOMPOK SASARAN	PRAKIRAAN MAJU RENCANA TAHUN 2025		PERANGKAT DAERAH PENANGGUNG JAWAB
							TARGET 2024	PAGU INDIKATIF (Rp)	LOKASI	SUMBER DANA	PRIORITAS			TARGET	PAGU INDIKATIF (Rp)	
											NASIONAL	DAERAH				
1	2	3	4	5	6	7	8	9	10	11	12	13	14	15	16	17
	5.03.01.2.09	Pemeliharaan Barang Milik Daerah Penunjang Urusan Pemerintahan Daerah	*Persentase Pemeliharaan Barang Milik Daerah*	-			100 %	436.240.000,00			-	2 - Pembangunan Sumber Daya Manusia TANJUNG JABUNG TIMUR NYAMAN, AMAN DAN HARMONIS bersandar pada tata kelola pemerintahan dengan penguatan birokrasi dan pelayanan publik yang berkualitas	ASN Kabupaten Tanjung Jabung Timur	-	207.796.000,00	BADAN KEPEGAWAIAN DAN PENGEMBANGAN SDM DAERAH
	5.03.01.2.09.0001	Penyediaan Jasa Pemeliharaan, Biaya Pemeliharaan, dan Pajak Kendaraan Perorangan Dinas atau Kendaraan Dinas Jabatan														
			Jumlah Kendaraan Perorangan Dinas atau Kendaraan Dinas Jabatan yang Dipelihara dan dibayarkan Pajaknya				3 Unit	42.240.000,00	-	DANA TRANSFER UMUM-DANA ALOKASI UMUM	-	2 - Pembangunan Sumber Daya Manusia TANJUNG JABUNG TIMUR NYAMAN, AMAN DAN HARMONIS bersandar pada tata kelola pemerintahan dengan penguatan birokrasi dan pelayanan publik yang berkualitas	ASN Kabupaten Tanjung Jabung Timur		94.600.000,00	BADAN KEPEGAWAIAN DAN PENGEMBANGAN SDM DAERAH
	5.03.01.2.09.0002	Penyediaan Jasa Pemeliharaan, Biaya Pemeliharaan, Pajak dan Perizinan Kendaraan Dinas Operasional atau Lapangan														

NO	KODE	URUSAN / BIDANG URUSAN / PROGRAM / KEGIATAN / SUB KEGIATAN	INDIKATOR PROGRAM / KEGIATAN / SUB KEGIATAN	TARGET AKHIR PERIODE RENSTRA OPD	REALISASI CAPAIAN RENJA OPD TAHUN 2022	PRAKIRAAN CAPAIAN TARGET RENJA OPD TAHUN 2023	CAPAIAN KINERJA DAN KERANGKA PENDANAAN						KELOMPOK SASARAN	PRAKIRAAN MAJU RENCANA TAHUN 2025		PERANGKAT DAERAH PENANGGUNG JAWAB
							TARGET 2024	PAGU INDIKATIF (Rp)	LOKASI	SUMBER DANA	PRIORITAS			TARGET	PAGU INDIKATIF (Rp)	
											NASIONAL	DAERAH				
1	2	3	4	5	6	7	8	9	10	11	12	13	14	15	16	17
			Jumlah Kendaraan Dinas Operasional atau Lapangan yang Dipelihara dan dibayarkan Pajak dan Perizinannya				13 Unit	139.570.000,00	- Kab. Tanjung Jabung Timur, Muara Sabak Barat, Rano	DANA TRANSFER UMUM-DANA ALOKASI UMUM	-	2 - Pembangunan Sumber Daya Manusia TANJUNG JABUNG TIMUR NYAMAN, AMAN DAN HARMONIS bersandar pada tata kelola pemerintahan dengan penguatan birokrasi dan pelayanan publik yang berkualitas	ASN Kabupaten Tanjung Jabung Timur		0,00	BADAN KEPEGAWAIAN DAN PENGEMBANGAN SDM DAERAH
	5.03.01.2.09.0006	Pemeliharaan Peralatan dan Mesin Lainnya														
			Jumlah Peralatan dan Mesin Lainnya yang Dipelihara				36 Unit	34.430.000,00	- Kab. Tanjung Jabung Timur, Muara Sabak Barat, Rano	DANA TRANSFER UMUM-DANA ALOKASI UMUM	-	2 - Pembangunan Sumber Daya Manusia TANJUNG JABUNG TIMUR NYAMAN, AMAN DAN HARMONIS bersandar pada tata kelola pemerintahan dengan penguatan birokrasi dan pelayanan publik yang berkualitas	ASN Kabupaten Tanjung Jabung Timur		25.632.000,00	BADAN KEPEGAWAIAN DAN PENGEMBANGAN SDM DAERAH
	5.03.01.2.09.0009	Pemeliharaan/Rehabilitasi Gedung Kantor dan Bangunan Lainnya														

NO	KODE	URUSAN / BIDANG URUSAN / PROGRAM / KEGIATAN / SUB KEGIATAN	INDIKATOR PROGRAM / KEGIATAN / SUB KEGIATAN	TARGET AKHIR PERIODE RENSTRA OPD	REALISASI CAPAIAN RENJA OPD TAHUN 2022	PRAKIRAAN CAPAIAN TARGET RENJA OPD TAHUN 2023	CAPAIAN KINERJA DAN KERANGKA PENDANAAN						KELOMPOK SASARAN	PRAKIRAAN MAJU RENCANA TAHUN 2025		PERANGKAT DAERAH PENANGGUNG JAWAB
							TARGET 2024	PAGU INDIKATIF (Rp)	LOKASI	SUMBER DANA	PRIORITAS			TARGET	PAGU INDIKATIF (Rp)	
											NASIONAL	DAERAH				
1	2	3	4	5	6	7	8	9	10	11	12	13	14	15	16	17
			Jumlah Gedung Kantor dan Bangunan Lainnya yang Dipelihara/Direhabilitasi				3 Unit	220.000.000,00	- Kab. Tanjung Jabung Timur, Muara Sabak Barat, Rano	DANA TRANSFER UMUM-DANA ALOKASI UMUM	-	2 - Pembangunan Sumber Daya Manusia TANJUNG JABUNG TIMUR NYAMAN, AMAN DAN HARMONIS bersandar pada tata kelola pemerintahan dengan penguatan birokrasi dan pelayanan publik yang berkualitas	ASN Kabupaten Tanjung Jabung Timur		87.564.000,00	BADAN KEPEGAWAIAN DAN PENGEMBANGAN SDM DAERAH
2.	**5.03.02**	**PROGRAM KEPEGAWAIAN DAERAH**	***Peningkatan SDM Aparatur Melalui Profesionalitas ASN*** ***Peningkatan SDM Aparatur Melalui Profesionalitas ASN***	**-**			**61,68 -** **61,68 -**	**1.867.899.072,00**						**-**	**4.767.488.489,00**	
	5.03.02.2.01	Pengadaan, Pemberhentian dan Informasi Kepegawaian ASN	*Persentase Pengadaan, Pemberhentian dan Informasi Kepegawaian ASN*	-			100 %	381.625.739,00			-	2 - Pembangunan Sumber Daya Manusia TANJUNG JABUNG TIMUR NYAMAN, AMAN DAN HARMONIS bersandar pada tata kelola pemerintahan dengan penguatan birokrasi dan pelayanan publik yang berkualitas	ASN Kabupaten Tanjung Jabung Timur	-	1.292.457.975,00	BADAN KEPEGAWAIAN DAN PENGEMBANGAN SDM DAERAH
	5.03.02.2.01.0002	Penyusunan Rencana Kebutuhan, Jenis dan Jumlah Jabatan untuk Pelaksanaan Pengadaan ASN														

NO	KODE	URUSAN / BIDANG URUSAN / PROGRAM / KEGIATAN / SUB KEGIATAN	INDIKATOR PROGRAM / KEGIATAN / SUB KEGIATAN	TARGET AKHIR PERIODE RENSTRA OPD	REALISASI CAPAIAN RENJA OPD TAHUN 2022	PRAKIRAAN CAPAIAN TARGET RENJA OPD TAHUN 2023	CAPAIAN KINERJA DAN KERANGKA PENDANAAN						KELOMPOK SASARAN	PRAKIRAAN MAJU RENCANA TAHUN 2025		PERANGKAT DAERAH PENANGGUNG JAWAB
							TARGET 2024	PAGU INDIKATIF (Rp)	LOKASI	SUMBER DANA	PRIORITAS			TARGET	PAGU INDIKATIF (Rp)	
											NASIONAL	DAERAH				
1	2	3	4	5	6	7	8	9	10	11	12	13	14	15	16	17
			Jumlah Dokumen Hasil Penyusunan Rencana Kebutuhan, Jenis dan Jumlah Jabatan untuk Pelaksanaan Pengadaan ASN				2 Dokumen	41.000.000,00	- Kab. Tanjung Jabung Timur, Muara Sabak Barat, Rano	DANA TRANSFER UMUM-DANA ALOKASI UMUM	-	2 - Pembangunan Sumber Daya Manusia TANJUNG JABUNG TIMUR NYAMAN, AMAN DAN HARMONIS bersandar pada tata kelola pemerintahan dengan penguatan birokrasi dan pelayanan publik yang berkualitas	ASN Kabupaten Tanjung Jabung Timur		0,00	BADAN KEPEGAWAIAN DAN PENGEMBANGAN SDM DAERAH
	5.03.02.2.01.0003	Koordinasi dan Fasilitasi Pengadaan PNS dan PPPK														
			Jumlah Dokumen Kegiatan Koordinasi dan Fasilitasi Pengadaan PNS dan PPPK				2 Dokumen	67.648.139,00	- Kab. Tanjung Jabung Timur, Muara Sabak Barat, Rano	DANA TRANSFER UMUM-DANA ALOKASI UMUM	-	TANJUNG JABUNG TIMUR NYAMAN, AMAN DAN HARMONIS bersandar pada tata kelola pemerintahan dengan penguatan birokrasi dan pelayanan publik yang berkualitas	ASN Kabupaten Tanjung Jabung Timur		994.759.479,00	BADAN KEPEGAWAIAN DAN PENGEMBANGAN SDM DAERAH
	5.03.02.2.01.0006	Koordinasi Pelaksanaan Administrasi Pemberhentian														

NO	KODE	URUSAN / BIDANG URUSAN / PROGRAM / KEGIATAN / SUB KEGIATAN	INDIKATOR PROGRAM / KEGIATAN / SUB KEGIATAN	TARGET AKHIR PERIODE RENSTRA OPD	REALISASI CAPAIAN RENJA OPD TAHUN 2022	PRAKIRAAN CAPAIAN TARGET RENJA OPD TAHUN 2023	CAPAIAN KINERJA DAN KERANGKA PENDANAAN						KELOMPOK SASARAN	PRAKIRAAN MAJU RENCANA TAHUN 2025		PERANGKAT DAERAH PENANGGUNG JAWAB
							TARGET 2024	PAGU INDIKATIF (Rp)	LOKASI	SUMBER DANA	PRIORITAS			TARGET	PAGU INDIKATIF (Rp)	
											NASIONAL	DAERAH				
1	2	3	4	5	6	7	8	9	10	11	12	13	14	15	16	17
			Jumlah Dokumen Hasil kegiatan Koordinasi Pelaksanaan Administrasi Pemberhentian				5 Dokumen	83.977.600,00	- Kab. Tanjung Jabung Timur, Muara Sabak Barat, Rano	DANA TRANSFER UMUM-DANA ALOKASI UMUM	-	2 - Pembangunan Sumber Daya Manusia TANJUNG JABUNG TIMUR NYAMAN, AMAN DAN HARMONIS bersandar pada tata kelola pemerintahan dengan penguatan birokrasi dan pelayanan publik yang berkualitas	ASN Kabupaten Tanjung Jabung Timur		87.600.000,00	BADAN KEPEGAWAIAN DAN PENGEMBANGAN SDM DAERAH
	5.03.02.2.01.0008	Fasilitasi Lembaga Profesi ASN														
			Jumlah Lembaga Profesi ASN yang Difasilitasi				1 Lembaga	25.400.000,00	- Kab. Tanjung Jabung Timur, Semua Kecamatan, Semua Kel/Desa - Kab. Tanjung Jabung Timur, Muara Sabak Barat, Rano	DANA TRANSFER UMUM-DANA ALOKASI UMUM	-	2 - Pembangunan Sumber Daya Manusia TANJUNG JABUNG TIMUR NYAMAN, AMAN DAN HARMONIS bersandar pada tata kelola pemerintahan dengan penguatan birokrasi dan pelayanan publik yang berkualitas	ASN Kabupaten Tanjung Jabung Timur		32.000.000,00	BADAN KEPEGAWAIAN DAN PENGEMBANGAN SDM DAERAH
	5.03.02.2.01.0011	Pengelolaan Data Kepegawaian														

NO	KODE	URUSAN / BIDANG URUSAN / PROGRAM / KEGIATAN / SUB KEGIATAN	INDIKATOR PROGRAM / KEGIATAN / SUB KEGIATAN	TARGET AKHIR PERIODE RENSTRA OPD	REALISASI CAPAIAN RENJA OPD TAHUN 2022	PRAKIRAAN CAPAIAN TARGET RENJA OPD TAHUN 2023	CAPAIAN KINERJA DAN KERANGKA PENDANAAN						KELOMPOK SASARAN	PRAKIRAAN MAJU RENCANA TAHUN 2025		PERANGKAT DAERAH PENANGGUNG JAWAB
							TARGET 2024	PAGU INDIKATIF (Rp)	LOKASI	SUMBER DANA	PRIORITAS			TARGET	PAGU INDIKATIF (Rp)	
											NASIONAL	DAERAH				
1	2	3	4	5	6	7	8	9	10	11	12	13	14	15	16	17
			Jumlah Dokumen Hasil Pengelolaan Data Kepegawaian				2500 Dokumen	53.600.000,00	-	DANA TRANSFER UMUM-DANA ALOKASI UMUM	-	2 - Pembangunan Sumber Daya Manusia TANJUNG JABUNG TIMUR NYAMAN, AMAN DAN HARMONIS bersandar pada tata kelola pemerintahan dengan penguatan birokrasi dan pelayanan publik yang berkualitas	ASN Kabupaten Tanjung Jabung Timur		65.798.496,00	BADAN KEPEGAWAIAN DAN PENGEMBANGAN SDM DAERAH
	5.03.02.2.01.0012	Evaluasi Data, Informasi dan Sistem Informasi Kepegawaian														
			Jumlah Laporan Hasil Evaluasi Data, Informasi dan Sistem Informasi Kepegawaian				1 Laporan	110.000.000,00	- Kab. Tanjung Jabung Timur, Muara Sabak Barat, Rano	DANA TRANSFER UMUM-DANA ALOKASI UMUM	-	2 - Pembangunan Sumber Daya Manusia TANJUNG JABUNG TIMUR NYAMAN, AMAN DAN HARMONIS bersandar pada tata kelola pemerintahan dengan penguatan birokrasi dan pelayanan publik yang berkualitas	ASN Kabupaten Tanjung Jabung Timur		112.300.000,00	BADAN KEPEGAWAIAN DAN PENGEMBANGAN SDM DAERAH

NO	KODE	URUSAN / BIDANG URUSAN / PROGRAM / KEGIATAN / SUB KEGIATAN	INDIKATOR PROGRAM / KEGIATAN / SUB KEGIATAN	TARGET AKHIR PERIODE RENSTRA OPD	REALISASI CAPAIAN RENJA OPD TAHUN 2022	PRAKIRAAN CAPAIAN TARGET RENJA OPD TAHUN 2023	CAPAIAN KINERJA DAN KERANGKA PENDANAAN						KELOMPOK SASARAN	PRAKIRAAN MAJU RENCANA TAHUN 2025		PERANGKAT DAERAH PENANGGUNG JAWAB
							TARGET 2024	PAGU INDIKATIF (Rp)	LOKASI	SUMBER DANA	PRIORITAS			TARGET	PAGU INDIKATIF (Rp)	
											NASIONAL	DAERAH				
1	2	3	4	5	6	7	8	9	10	11	12	13	14	15	16	17
	5.03.02.2.02	Mutasi dan Promosi ASN	*Persentase Mutasi dan Promosi ASN*	-			100 %	449.153.472,00			Meningkatkan Sumber Daya Manusia Yang Berkualitas Dan Berdaya Saing	TANJUNG JABUNG TIMUR NYAMAN, AMAN DAN HARMONIS bersandar pada tata kelola pemerintahan dengan penguatan birokrasi dan pelayanan publik yang berkualitas	ASN Kabupaten Tanjung Jabung Timur	-	463.981.612,00	BADAN KEPEGAWAIAN DAN PENGEMBANGAN SDM DAERAH
	5.03.02.2.02.0001	Pengelolaan Mutasi ASN														
			Jumlah Dokumen Hasil Pelaksanaan Mutasi Jabatan Pimpinan Tinggi, Jabatan Administrasi, Jabatan Pelaksana dan Mutasi ASN antar Daerah				100 Dokumen	41.988.800,00	-	DANA TRANSFER UMUM-DANA ALOKASI UMUM	Meningkatkan Sumber Daya Manusia Yang Berkualitas Dan Berdaya Saing	TANJUNG JABUNG TIMUR NYAMAN, AMAN DAN HARMONIS bersandar pada tata kelola pemerintahan dengan penguatan birokrasi dan pelayanan publik yang berkualitas	ASN Kabupaten Tanjung Jabung Timur		43.240.060,00	BADAN KEPEGAWAIAN DAN PENGEMBANGAN SDM DAERAH
	5.03.02.2.02.0002	Pengelolaan Kenaikan Pangkat ASN														
			Jumlah Pengelolaan Kenaikan Pangkat ASN				350 Dokumen	86.988.800,00	- Kab. Tanjung Jabung Timur, Muara Sabak Barat, Rano	DANA TRANSFER UMUM-DANA ALOKASI UMUM	Meningkatkan Sumber Daya Manusia Yang Berkualitas Dan Berdaya Saing	2 - Pembangunan Sumber Daya Manusia TANJUNG JABUNG TIMUR NYAMAN, AMAN DAN HARMONIS bersandar pada tata kelola pemerintahan dengan penguatan birokrasi dan pelayanan publik yang berkualitas	ASN Kabupaten Tanjung Jabung Timur		87.563.000,00	BADAN KEPEGAWAIAN DAN PENGEMBANGAN SDM DAERAH

NO	KODE	URUSAN / BIDANG URUSAN / PROGRAM / KEGIATAN / SUB KEGIATAN	INDIKATOR PROGRAM / KEGIATAN / SUB KEGIATAN	TARGET AKHIR PERIODE RENSTRA OPD	REALISASI CAPAIAN RENJA OPD TAHUN 2022	PRAKIRAAN CAPAIAN TARGET RENJA OPD TAHUN 2023	CAPAIAN KINERJA DAN KERANGKA PENDANAAN						KELOMPOK SASARAN	PRAKIRAAN MAJU RENCANA TAHUN 2025		PERANGKAT DAERAH PENANGGUNG JAWAB
							TARGET 2024	PAGU INDIKATIF (Rp)	LOKASI	SUMBER DANA	PRIORITAS			TARGET	PAGU INDIKATIF (Rp)	
											NASIONAL	DAERAH				
1	2	3	4	5	6	7	8	9	10	11	12	13	14	15	16	17
	5.03.02.2.02.0003	Pengelolaan Promosi ASN														
			Jumlah Dokumen Hasil Pengelolaan Promosi ASN				3 Dokumen	320.175.872,00	-	DANA TRANSFER UMUM-DANA ALOKASI UMUM	Meningkatkan Sumber Daya Manusia Yang Berkualitas Dan Berdaya Saing	2 - Pembangunan Sumber Daya Manusia TANJUNG JABUNG TIMUR NYAMAN, AMAN DAN HARMONIS bersandar pada tata kelola pemerintahan dengan penguatan birokrasi dan pelayanan publik yang berkualitas	ASN Kabupaten Tanjung Jabung Timur		333.178.552,00	BADAN KEPEGAWAIAN DAN PENGEMBANGAN SDM DAERAH
	5.03.02.2.03	Pengembangan Kompetensi ASN	*Persentase Pengembangan Kompetensi ASN*	-			100 %	845.014.861,00			-	2 - Pembangunan Sumber Daya Manusia TANJUNG JABUNG TIMUR NYAMAN, AMAN DAN HARMONIS bersandar pada tata kelola pemerintahan dengan penguatan birokrasi dan pelayanan publik yang berkualitas	ASN Kabupaten Tanjung Jabung Timur	-	2.799.150.000,00	BADAN KEPEGAWAIAN DAN PENGEMBANGAN SDM DAERAH
	5.03.02.2.03.0004	Pengelolaan Pendidikan Lanjutan ASN														

NO	KODE	URUSAN / BIDANG URUSAN / PROGRAM / KEGIATAN / SUB KEGIATAN	INDIKATOR PROGRAM / KEGIATAN / SUB KEGIATAN	TARGET AKHIR PERIODE RENSTRA OPD	REALISASI CAPAIAN RENJA OPD TAHUN 2022	PRAKIRAAN CAPAIAN TARGET RENJA OPD TAHUN 2023	CAPAIAN KINERJA DAN KERANGKA PENDANAAN						KELOMPOK SASARAN	PRAKIRAAN MAJU RENCANA TAHUN 2025		PERANGKAT DAERAH PENANGGUNG JAWAB
							TARGET 2024	PAGU INDIKATIF (Rp)	LOKASI	SUMBER DANA	PRIORITAS			TARGET	PAGU INDIKATIF (Rp)	
											NASIONAL	DAERAH				
1	2	3	4	5	6	7	8	9	10	11	12	13	14	15	16	17
			Jumlah ASN yang Mendapatkan Pendidikan Lanjutan				35 Orang	80.980.105,00	- Semua Kota/Kab, Semua Kecamatan, Semua Kel/Desa	DANA TRANSFER UMUM-DANA ALOKASI UMUM	-	2 - Pembangunan Sumber Daya Manusia TANJUNG JABUNG TIMUR NYAMAN, AMAN DAN HARMONIS bersandar pada tata kelola pemerintahan dengan penguatan birokrasi dan pelayanan publik yang berkualitas	ASN Kabupaten Tanjung Jabung Timur		86.590.000,00	BADAN KEPEGAWAIAN DAN PENGEMBANGAN SDM DAERAH
	5.03.02.2.03.0005	Koordinasi dan Kerja Sama Pelaksanaan Diklat														
			Jumlah Dokumen Hasil Koordinasi dan Kerja Sama Pelaksanaan Diklat				3 Dokumen	678.187.256,00	-	DANA TRANSFER UMUM-DANA ALOKASI UMUM	-	TANJUNG JABUNG TIMUR NYAMAN, AMAN DAN HARMONIS bersandar pada tata kelola pemerintahan dengan penguatan birokrasi dan pelayanan publik yang berkualitas	ASN Kabupaten Tanjung Jabung Timur		2.654.000.000,00	BADAN KEPEGAWAIAN DAN PENGEMBANGAN SDM DAERAH
			Jumlah Dokumen Hasil Koordinasi dan Kerja Sama Pelaksanaan Diklat				6 Dokumen	678.187.256,00	-	DANA TRANSFER UMUM-DANA ALOKASI UMUM	-	TANJUNG JABUNG TIMUR NYAMAN, AMAN DAN HARMONIS bersandar pada tata kelola pemerintahan dengan penguatan birokrasi dan pelayanan publik yang berkualitas	ASN Kabupaten Tanjung Jabung Timur		2.654.000.000,00	BADAN KEPEGAWAIAN DAN PENGEMBANGAN SDM DAERAH
	5.03.02.2.03.0014	Fasilitasi Pengembangan Karir dalam Jabatan Fungsional														

NO	KODE	URUSAN / BIDANG URUSAN / PROGRAM / KEGIATAN / SUB KEGIATAN	INDIKATOR PROGRAM / KEGIATAN / SUB KEGIATAN	TARGET AKHIR PERIODE RENSTRA OPD	REALISASI CAPAIAN RENJA OPD TAHUN 2022	PRAKIRAAN CAPAIAN TARGET RENJA OPD TAHUN 2023	CAPAIAN KINERJA DAN KERANGKA PENDANAAN						KELOMPOK SASARAN	PRAKIRAAN MAJU RENCANA TAHUN 2025		PERANGKAT DAERAH PENANGGUNG JAWAB
							TARGET 2024	PAGU INDIKATIF (Rp)	LOKASI	SUMBER DANA	PRIORITAS			TARGET	PAGU INDIKATIF (Rp)	
											NASIONAL	DAERAH				
1	2	3	4	5	6	7	8	9	10	11	12	13	14	15	16	17
			Jumlah ASN Jabatan Fungsional yang Mendapatkan Layanan Pengembangan Karir				75 Orang	85.847.500,00	-	DANA TRANSFER UMUM-DANA ALOKASI UMUM	-	2 - Pembangunan Sumber Daya Manusia TANJUNG JABUNG TIMUR NYAMAN, AMAN DAN HARMONIS bersandar pada tata kelola pemerintahan dengan penguatan birokrasi dan pelayanan publik yang berkualitas	ASN Kabupaten Tanjung Jabung Timur		58.560.000,00	BADAN KEPEGAWAIAN DAN PENGEMBANGAN SDM DAERAH
	5.03.02.2.04	Penilaian dan Evaluasi Kinerja Aparatur	*Persentase Penilaian dan Evaluasi Kinerja Aparatur*	-			100 %	192.105.000,00			-	2 - Pembangunan Sumber Daya Manusia TANJUNG JABUNG TIMUR NYAMAN, AMAN DAN HARMONIS bersandar pada tata kelola pemerintahan dengan penguatan birokrasi dan pelayanan publik yang berkualitas	ASN Kabupaten Tanjung Jabung Timur	-	211.898.902,00	BADAN KEPEGAWAIAN DAN PENGEMBANGAN SDM DAERAH
	5.03.02.2.04.0004	Pengelolaan Pemberian Penghargaan bagi Pegawai														

NO	KODE	URUSAN / BIDANG URUSAN / PROGRAM / KEGIATAN / SUB KEGIATAN	INDIKATOR PROGRAM / KEGIATAN / SUB KEGIATAN	TARGET AKHIR PERIODE RENSTRA OPD	REALISASI CAPAIAN RENJA OPD TAHUN 2022	PRAKIRAAN CAPAIAN TARGET RENJA OPD TAHUN 2023	CAPAIAN KINERJA DAN KERANGKA PENDANAAN						KELOMPOK SASARAN	PRAKIRAAN MAJU RENCANA TAHUN 2025		PERANGKAT DAERAH PENANGGUNG JAWAB
							TARGET 2024	PAGU INDIKATIF (Rp)	LOKASI	SUMBER DANA	PRIORITAS			TARGET	PAGU INDIKATIF (Rp)	
											NASIONAL	DAERAH				
1	2	3	4	5	6	7	8	9	10	11	12	13	14	15	16	17
			Jumlah ASN yang Diberikan Penghargaan				104 Orang	38.100.000,00	-	DANA TRANSFER UMUM-DANA ALOKASI UMUM	-	2 - Pembangunan Sumber Daya Manusia TANJUNG JABUNG TIMUR NYAMAN, AMAN DAN HARMONIS bersandar pada tata kelola pemerintahan dengan penguatan birokrasi dan pelayanan publik yang berkualitas	ASN Kabupaten Tanjung Jabung Timur		61.598.439,00	BADAN KEPEGAWAIAN DAN PENGEMBANGAN SDM DAERAH
	5.03.02.2.04.0007	Pembinaan Disiplin ASN														
			Jumlah ASN yang Mendapatkan Pembinaan Kedisiplinan				37 Orang	70.250.000,00	-	DANA TRANSFER UMUM-DANA ALOKASI UMUM	-	2 - Pembangunan Sumber Daya Manusia TANJUNG JABUNG TIMUR NYAMAN, AMAN DAN HARMONIS bersandar pada tata kelola pemerintahan dengan penguatan birokrasi dan pelayanan publik yang berkualitas	ASN Kabupaten Tanjung Jabung Timur		50.600.232,00	BADAN KEPEGAWAIAN DAN PENGEMBANGAN SDM DAERAH
	5.03.02.2.04.0008	Pengelolaan Penyelesaian Pelanggaran Disiplin ASN														

NO	KODE	URUSAN / BIDANG URUSAN / PROGRAM / KEGIATAN / SUB KEGIATAN	INDIKATOR PROGRAM / KEGIATAN / SUB KEGIATAN	TARGET AKHIR PERIODE RENSTRA OPD	REALISASI CAPAIAN RENJA OPD TAHUN 2022	PRAKIRAAN CAPAIAN TARGET RENJA OPD TAHUN 2023	CAPAIAN KINERJA DAN KERANGKA PENDANAAN						KELOMPOK SASARAN	PRAKIRAAN MAJU RENCANA TAHUN 2025		PERANGKAT DAERAH PENANGGUNG JAWAB
							TARGET 2024	PAGU INDIKATIF (Rp)	LOKASI	SUMBER DANA	PRIORITAS			TARGET	PAGU INDIKATIF (Rp)	
											NASIONAL	DAERAH				
1	2	3	4	5	6	7	8	9	10	11	12	13	14	15	16	17
			Jumlah Laporan Hasil Pengelolaan Penyelesaian Pelanggaran Disiplin ASN				1 Laporan	51.880.000,00	-	DANA TRANSFER UMUM-DANA ALOKASI UMUM	-	2 - Pembangunan Sumber Daya Manusia TANJUNG JABUNG TIMUR NYAMAN, AMAN DAN HARMONIS bersandar pada tata kelola pemerintahan dengan penguatan birokrasi dan pelayanan publik yang berkualitas	ASN Kabupaten Tanjung Jabung Timur		56.800.000,00	BADAN KEPEGAWAIAN DAN PENGEMBANGAN SDM DAERAH
	5.03.02.2.04.0009	Pelayanan Proses Izin Perceraian Pegawai														
			Jumlah Dokumen Proses Izin Perceraian Pegawai yang Dilayani				5 Dokumen	31.875.000,00	-	DANA TRANSFER UMUM-DANA ALOKASI UMUM	-	2 - Pembangunan Sumber Daya Manusia TANJUNG JABUNG TIMUR NYAMAN, AMAN DAN HARMONIS bersandar pada tata kelola pemerintahan dengan penguatan birokrasi dan pelayanan publik yang berkualitas	ASN Kabupaten Tanjung Jabung Timur		42.900.231,00	BADAN KEPEGAWAIAN DAN PENGEMBANGAN SDM DAERAH
		BADAN PENELITIAN DAN PENGEMBANGAN DAERAH						**4.069.771.095,00**							**4.941.742.675,00**	
	5	**UNSUR PENUNJANG URUSAN PEMERINTAHAN**						**4.069.771.095,00**							**4.941.742.675,00**	
	5.05	**PENELITIAN DAN PENGEMBANGAN**						**4.069.771.095,00**							**4.941.742.675,00**	
1.	**5.05.01**	**PROGRAM PENUNJANG URUSAN PEMERINTAHAN DAERAH KABUPATEN/KOTA**	***Indeks Pelayanan Instansi***	**-**			**90 persen**	**3.559.770.895,00**						**-**	**4.011.742.675,00**	

NO	KODE	URUSAN / BIDANG URUSAN / PROGRAM / KEGIATAN / SUB KEGIATAN	INDIKATOR PROGRAM / KEGIATAN / SUB KEGIATAN	TARGET AKHIR PERIODE RENSTRA OPD	REALISASI CAPAIAN RENJA OPD TAHUN 2022	PRAKIRAAN CAPAIAN TARGET RENJA OPD TAHUN 2023	CAPAIAN KINERJA DAN KERANGKA PENDANAAN						KELOMPOK SASARAN	PRAKIRAAN MAJU RENCANA TAHUN 2025		PERANGKAT DAERAH PENANGGUNG JAWAB
							TARGET 2024	PAGU INDIKATIF (Rp)	LOKASI	SUMBER DANA	PRIORITAS			TARGET	PAGU INDIKATIF (Rp)	
											NASIONAL	DAERAH				
1	2	3	4	5	6	7	8	9	10	11	12	13	14	15	16	17
	5.05.01.2.01	Perencanaan, Penganggaran, dan Evaluasi Kinerja Perangkat Daerah	*Persentase Keselarasan Dokumen Perencanaan*	-			100 persen	104.853.600,00			-	TANJUNG JABUNG TIMUR NYAMAN, AMAN DAN HARMONIS bersandar pada tata kelola pemerintahan dengan penguatan birokrasi dan pelayanan publik yang berkualitas	Balitbangda	-	129.000.000,00	BADAN PENELITIAN DAN PENGEMBANGAN DAERAH
	5.05.01.2.01.0001	Penyusunan Dokumen Perencanaan Perangkat Daerah														
			Jumlah Dokumen Perencanaan Perangkat Daerah				6 Dokumen	87.853.800,00	- Kab. Tanjung Jabung Timur, Muara Sabak Barat, Rano	DANA TRANSFER UMUM-DANA ALOKASI UMUM	-	TANJUNG JABUNG TIMUR NYAMAN, AMAN DAN HARMONIS bersandar pada tata kelola pemerintahan dengan penguatan birokrasi dan pelayanan publik yang berkualitas	Balitbangda		100.000.000,00	BADAN PENELITIAN DAN PENGEMBANGAN DAERAH
	5.05.01.2.01.0002	Koordinasi dan Penyusunan Dokumen RKA-SKPD														
			Jumlah Dokumen RKA-SKPD dan Laporan Hasil Koordinasi Penyusunan Dokumen RKA-SKPD				2 Dokumen	2.499.900,00	- Kab. Tanjung Jabung Timur, Muara Sabak Barat, Rano	DANA TRANSFER UMUM-DANA ALOKASI UMUM	-	2 - Pembangunan Sumber Daya Manusia TANJUNG JABUNG TIMUR NYAMAN, AMAN DAN HARMONIS bersandar pada tata kelola pemerintahan dengan penguatan birokrasi dan pelayanan publik yang berkualitas	Balitbangda		5.000.000,00	BADAN PENELITIAN DAN PENGEMBANGAN DAERAH

NO	KODE	URUSAN / BIDANG URUSAN / PROGRAM / KEGIATAN / SUB KEGIATAN	INDIKATOR PROGRAM / KEGIATAN / SUB KEGIATAN	TARGET AKHIR PERIODE RENSTRA OPD	REALISASI CAPAIAN RENJA OPD TAHUN 2022	PRAKIRAAN CAPAIAN TARGET RENJA OPD TAHUN 2023	CAPAIAN KINERJA DAN KERANGKA PENDANAAN						KELOMPOK SASARAN	PRAKIRAAN MAJU RENCANA TAHUN 2025		PERANGKAT DAERAH PENANGGUNG JAWAB
							TARGET 2024	PAGU INDIKATIF (Rp)	LOKASI	SUMBER DANA	PRIORITAS			TARGET	PAGU INDIKATIF (Rp)	
											NASIONAL	DAERAH				
1	2	3	4	5	6	7	8	9	10	11	12	13	14	15	16	17
	5.05.01.2.01.0003	Koordinasi dan Penyusunan Dokumen Perubahan RKA-SKPD														
			Jumlah Dokumen Perubahan RKA-SKPD dan Laporan Hasil Koordinasi Penyusunan Dokumen Perubahan RKA-SKPD				2 Dokumen	2.499.900,00	- Kab. Tanjung Jabung Timur, Muara Sabak Barat, Rano	DANA TRANSFER UMUM-DANA ALOKASI UMUM	-	2 - Pembangunan Sumber Daya Manusia TANJUNG JABUNG TIMUR NYAMAN, AMAN DAN HARMONIS bersandar pada tata kelola pemerintahan dengan penguatan birokrasi dan pelayanan publik yang berkualitas	Balitbangda		5.000.000,00	BADAN PENELITIAN DAN PENGEMBANGAN DAERAH
	5.05.01.2.01.0004	Koordinasi dan Penyusunan DPA-SKPD														
			Jumlah Dokumen DPA-SKPD dan Laporan Hasil Koordinasi Penyusunan Dokumen DPA-SKPD				1 Dokumen	3.000.000,00	- Kab. Tanjung Jabung Timur, Muara Sabak Barat, Rano	DANA TRANSFER UMUM-DANA ALOKASI UMUM	-	2 - Pembangunan Sumber Daya Manusia TANJUNG JABUNG TIMUR NYAMAN, AMAN DAN HARMONIS bersandar pada tata kelola pemerintahan dengan penguatan birokrasi dan pelayanan publik yang berkualitas	Balitbangda		5.000.000,00	BADAN PENELITIAN DAN PENGEMBANGAN DAERAH
	5.05.01.2.01.0005	Koordinasi dan Penyusunan Perubahan DPA- SKPD														

NO	KODE	URUSAN / BIDANG URUSAN / PROGRAM / KEGIATAN / SUB KEGIATAN	INDIKATOR PROGRAM / KEGIATAN / SUB KEGIATAN	TARGET AKHIR PERIODE RENSTRA OPD	REALISASI CAPAIAN RENJA OPD TAHUN 2022	PRAKIRAAN CAPAIAN TARGET RENJA OPD TAHUN 2023	CAPAIAN KINERJA DAN KERANGKA PENDANAAN						KELOMPOK SASARAN	PRAKIRAAN MAJU RENCANA TAHUN 2025		PERANGKAT DAERAH PENANGGUNG JAWAB
							TARGET 2024	PAGU INDIKATIF (Rp)	LOKASI	SUMBER DANA	PRIORITAS			TARGET	PAGU INDIKATIF (Rp)	
											NASIONAL	DAERAH				
1	2	3	4	5	6	7	8	9	10	11	12	13	14	15	16	17
			Jumlah Dokumen Perubahan DPA-SKPD dan Laporan Hasil Koordinasi Penyusunan Dokumen Perubahan DPA-SKPD				1 Dokumen	3.000.000,00	- Kab. Tanjung Jabung Timur, Muara Sabak Barat, Rano	DANA TRANSFER UMUM-DANA ALOKASI UMUM	-	2 - Pembangunan Sumber Daya Manusia TANJUNG JABUNG TIMUR NYAMAN, AMAN DAN HARMONIS bersandar pada tata kelola pemerintahan dengan penguatan birokrasi dan pelayanan publik yang berkualitas	Balitbangda		5.000.000,00	BADAN PENELITIAN DAN PENGEMBANGAN DAERAH
	5.05.01.2.01.0006	Koordinasi dan Penyusunan Laporan Capaian Kinerja dan Ikhtisar Realisasi Kinerja SKPD														
			Jumlah Laporan Capaian Kinerja dan Ikhtisar Realisasi Kinerja SKPD dan Laporan Hasil Koordinasi Penyusunan Laporan Capaian Kinerja dan Ikhtisar Realisasi Kinerja SKPD				1 Laporan	6.000.000,00	- Kab. Tanjung Jabung Timur, Muara Sabak Barat, Rano	DANA TRANSFER UMUM-DANA ALOKASI UMUM	-	2 - Pembangunan Sumber Daya Manusia TANJUNG JABUNG TIMUR NYAMAN, AMAN DAN HARMONIS bersandar pada tata kelola pemerintahan dengan penguatan birokrasi dan pelayanan publik yang berkualitas	Balitbangda		9.000.000,00	BADAN PENELITIAN DAN PENGEMBANGAN DAERAH

NO	KODE	URUSAN / BIDANG URUSAN / PROGRAM / KEGIATAN / SUB KEGIATAN	INDIKATOR PROGRAM / KEGIATAN / SUB KEGIATAN	TARGET AKHIR PERIODE RENSTRA OPD	REALISASI CAPAIAN RENJA OPD TAHUN 2022	PRAKIRAAN CAPAIAN TARGET RENJA OPD TAHUN 2023	CAPAIAN KINERJA DAN KERANGKA PENDANAAN						KELOMPOK SASARAN	PRAKIRAAN MAJU RENCANA TAHUN 2025		PERANGKAT DAERAH PENANGGUNG JAWAB
							TARGET 2024	PAGU INDIKATIF (Rp)	LOKASI	SUMBER DANA	PRIORITAS			TARGET	PAGU INDIKATIF (Rp)	
											NASIONAL	DAERAH				
1	2	3	4	5	6	7	8	9	10	11	12	13	14	15	16	17
	5.05.01.2.02	Administrasi Keuangan Perangkat Daerah	*Persentase Penyelesaian Administrasi Keuangan Daerah*	-			100 persen	2.984.922.993,00			-	2 - Pembangunan Sumber Daya Manusia TANJUNG JABUNG TIMUR NYAMAN, AMAN DAN HARMONIS bersandar pada tata kelola pemerintahan dengan penguatan birokrasi dan pelayanan publik yang berkualitas	Pegawai Balitbangda	-	3.189.242.675,00	BADAN PENELITIAN DAN PENGEMBANGAN DAERAH
	5.05.01.2.02.0001	Penyediaan Gaji dan Tunjangan ASN														
			Jumlah Orang yang Menerima Gaji dan Tunjangan ASN				24 Orang/bulan	2.699.972.993,00	- Kab. Tanjung Jabung Timur, Muara Sabak Barat, Rano	DANA TRANSFER UMUM-DANA ALOKASI UMUM	-	2 - Pembangunan Sumber Daya Manusia TANJUNG JABUNG TIMUR NYAMAN, AMAN DAN HARMONIS bersandar pada tata kelola pemerintahan dengan penguatan birokrasi dan pelayanan publik yang berkualitas	Pegawai Balitbangda		2.830.545.675,00	BADAN PENELITIAN DAN PENGEMBANGAN DAERAH
	5.05.01.2.02.0003	Pelaksanaan Penatausahaan dan Pengujian/Verifikasi Keuangan SKPD														

NO	KODE	URUSAN / BIDANG URUSAN / PROGRAM / KEGIATAN / SUB KEGIATAN	INDIKATOR PROGRAM / KEGIATAN / SUB KEGIATAN	TARGET AKHIR PERIODE RENSTRA OPD	REALISASI CAPAIAN RENJA OPD TAHUN 2022	PRAKIRAAN CAPAIAN TARGET RENJA OPD TAHUN 2023	CAPAIAN KINERJA DAN KERANGKA PENDANAAN						KELOMPOK SASARAN	PRAKIRAAN MAJU RENCANA TAHUN 2025		PERANGKAT DAERAH PENANGGUNG JAWAB
							TARGET 2024	PAGU INDIKATIF (Rp)	LOKASI	SUMBER DANA	PRIORITAS			TARGET	PAGU INDIKATIF (Rp)	
											NASIONAL	DAERAH				
1	2	3	4	5	6	7	8	9	10	11	12	13	14	15	16	17
			Jumlah Dokumen Penatausahaan dan Pengujian/Verifikasi Keuangan SKPD				1 Dokumen	283.450.000,00	- Kab. Tanjung Jabung Timur, Muara Sabak Barat, Rano	DANA TRANSFER UMUM-DANA ALOKASI UMUM	-	2 - Pembangunan Sumber Daya Manusia TANJUNG JABUNG TIMUR NYAMAN, AMAN DAN HARMONIS bersandar pada tata kelola pemerintahan dengan penguatan birokrasi dan pelayanan publik yang berkualitas	Pegawai Balitbangda		355.697.000,00	BADAN PENELITIAN DAN PENGEMBANGAN DAERAH
	5.05.01.2.02.0005	Koordinasi dan Penyusunan Laporan Keuangan Akhir Tahun SKPD														
			Jumlah Laporan Keuangan Akhir Tahun SKPD dan Laporan Hasil Koordinasi Penyusunan Laporan Keuangan Akhir Tahun SKPD				1 Laporan	1.500.000,00	- Kab. Tanjung Jabung Timur, Muara Sabak Barat, Rano	DANA TRANSFER UMUM-DANA ALOKASI UMUM	-	2 - Pembangunan Sumber Daya Manusia TANJUNG JABUNG TIMUR NYAMAN, AMAN DAN HARMONIS bersandar pada tata kelola pemerintahan dengan penguatan birokrasi dan pelayanan publik yang berkualitas	Pegawai Balitbangda		3.000.000,00	BADAN PENELITIAN DAN PENGEMBANGAN DAERAH

NO	KODE	URUSAN / BIDANG URUSAN / PROGRAM / KEGIATAN / SUB KEGIATAN	INDIKATOR PROGRAM / KEGIATAN / SUB KEGIATAN	TARGET AKHIR PERIODE RENSTRA OPD	REALISASI CAPAIAN RENJA OPD TAHUN 2022	PRAKIRAAN CAPAIAN TARGET RENJA OPD TAHUN 2023	CAPAIAN KINERJA DAN KERANGKA PENDANAAN						KELOMPOK SASARAN	PRAKIRAAN MAJU RENCANA TAHUN 2025		PERANGKAT DAERAH PENANGGUNG JAWAB
							TARGET 2024	PAGU INDIKATIF (Rp)	LOKASI	SUMBER DANA	PRIORITAS			TARGET	PAGU INDIKATIF (Rp)	
											NASIONAL	DAERAH				
1	2	3	4	5	6	7	8	9	10	11	12	13	14	15	16	17
	5.05.01.2.05	Administrasi Kepegawaian Perangkat Daerah	*Persentase Penyelesaian Administrasi Kepegawaian Perangkat daerah*	-			100 persen	20.000.000,00			-	2 - Pembangunan Sumber Daya Manusia TANJUNG JABUNG TIMUR NYAMAN, AMAN DAN HARMONIS bersandar pada tata kelola pemerintahan dengan penguatan birokrasi dan pelayanan publik yang berkualitas	Pegawai Balitbangda	-	40.000.000,00	BADAN PENELITIAN DAN PENGEMBANGAN DAERAH
	5.05.01.2.05.0009	Pendidikan dan Pelatihan Pegawai Berdasarkan Tugas dan Fungsi														
			Jumlah Pegawai Berdasarkan Tugas dan Fungsi yang Mengikuti Pendidikan dan Pelatihan				4 Orang	20.000.000,00	- Kab. Tanjung Jabung Timur, Muara Sabak Barat, Rano	DANA TRANSFER UMUM-DANA ALOKASI UMUM	-	2 - Pembangunan Sumber Daya Manusia TANJUNG JABUNG TIMUR NYAMAN, AMAN DAN HARMONIS bersandar pada tata kelola pemerintahan dengan penguatan birokrasi dan pelayanan publik yang berkualitas	Pegawai Balitbangda		40.000.000,00	BADAN PENELITIAN DAN PENGEMBANGAN DAERAH

NO	KODE	URUSAN / BIDANG URUSAN / PROGRAM / KEGIATAN / SUB KEGIATAN	INDIKATOR PROGRAM / KEGIATAN / SUB KEGIATAN	TARGET AKHIR PERIODE RENSTRA OPD	REALISASI CAPAIAN RENJA OPD TAHUN 2022	PRAKIRAAN CAPAIAN TARGET RENJA OPD TAHUN 2023	CAPAIAN KINERJA DAN KERANGKA PENDANAAN						KELOMPOK SASARAN	PRAKIRAAN MAJU RENCANA TAHUN 2025		PERANGKAT DAERAH PENANGGUNG JAWAB
							TARGET 2024	PAGU INDIKATIF (Rp)	LOKASI	SUMBER DANA	PRIORITAS			TARGET	PAGU INDIKATIF (Rp)	
											NASIONAL	DAERAH				
1	2	3	4	5	6	7	8	9	10	11	12	13	14	15	16	17
	5.05.01.2.06	Administrasi Umum Perangkat Daerah	*Persentase Penyelesaian Administrasi Umum Daerah*	-			100 persen	280.810.652,00			-	2 - Pembangunan Sumber Daya Manusia TANJUNG JABUNG TIMUR NYAMAN, AMAN DAN HARMONIS bersandar pada tata kelola pemerintahan dengan penguatan birokrasi dan pelayanan publik yang berkualitas	Balitbangda	-	423.500.000,00	BADAN PENELITIAN DAN PENGEMBANGAN DAERAH
	5.05.01.2.06.0001	Penyediaan Komponen Instalasi Listrik/Penerangan Bangunan Kantor														
			Jumlah Paket Komponen Instalasi Listrik/Penerangan Bangunan Kantor yang Disediakan				1 Paket	4.393.700,00	- Kab. Tanjung Jabung Timur, Muara Sabak Barat, Rano	DANA TRANSFER UMUM-DANA ALOKASI UMUM	-	2 - Pembangunan Sumber Daya Manusia TANJUNG JABUNG TIMUR NYAMAN, AMAN DAN HARMONIS bersandar pada tata kelola pemerintahan dengan penguatan birokrasi dan pelayanan publik yang berkualitas	Balitbangda		6.500.000,00	BADAN PENELITIAN DAN PENGEMBANGAN DAERAH
	5.05.01.2.06.0002	Penyediaan Peralatan dan Perlengkapan Kantor														

NO	KODE	URUSAN / BIDANG URUSAN / PROGRAM / KEGIATAN / SUB KEGIATAN	INDIKATOR PROGRAM / KEGIATAN / SUB KEGIATAN	TARGET AKHIR PERIODE RENSTRA OPD	REALISASI CAPAIAN RENJA OPD TAHUN 2022	PRAKIRAAN CAPAIAN TARGET RENJA OPD TAHUN 2023	CAPAIAN KINERJA DAN KERANGKA PENDANAAN						KELOMPOK SASARAN	PRAKIRAAN MAJU RENCANA TAHUN 2025		PERANGKAT DAERAH PENANGGUNG JAWAB
							TARGET 2024	PAGU INDIKATIF (Rp)	LOKASI	SUMBER DANA	PRIORITAS			TARGET	PAGU INDIKATIF (Rp)	
											NASIONAL	DAERAH				
1	2	3	4	5	6	7	8	9	10	11	12	13	14	15	16	17
			Jumlah Paket Peralatan dan Perlengkapan Kantor yang Disediakan				70 Paket	70.967.807,00	- Kab. Tanjung Jabung Timur, Muara Sabak Barat, Rano	DANA TRANSFER UMUM-DANA ALOKASI UMUM	-	2 - Pembangunan Sumber Daya Manusia TANJUNG JABUNG TIMUR NYAMAN, AMAN DAN HARMONIS bersandar pada tata kelola pemerintahan dengan penguatan birokrasi dan pelayanan publik yang berkualitas	Balitbangda		90.000.000,00	BADAN PENELITIAN DAN PENGEMBANGAN DAERAH
	5.05.01.2.06.0005	Penyediaan Barang Cetakan dan Penggandaan														
			Jumlah Paket Barang Cetakan dan Penggandaan yang Disediakan				6 Paket	12.464.145,00	- Kab. Tanjung Jabung Timur, Muara Sabak Barat, Rano	DANA TRANSFER UMUM-DANA ALOKASI UMUM	-	2 - Pembangunan Sumber Daya Manusia TANJUNG JABUNG TIMUR NYAMAN, AMAN DAN HARMONIS bersandar pada tata kelola pemerintahan dengan penguatan birokrasi dan pelayanan publik yang berkualitas	Balitbangda		32.000.000,00	BADAN PENELITIAN DAN PENGEMBANGAN DAERAH
	5.05.01.2.06.0006	Penyediaan Bahan Bacaan dan Peraturan Perundang-undangan														

NO	KODE	URUSAN / BIDANG URUSAN / PROGRAM / KEGIATAN / SUB KEGIATAN	INDIKATOR PROGRAM / KEGIATAN / SUB KEGIATAN	TARGET AKHIR PERIODE RENSTRA OPD	REALISASI CAPAIAN RENJA OPD TAHUN 2022	PRAKIRAAN CAPAIAN TARGET RENJA OPD TAHUN 2023	CAPAIAN KINERJA DAN KERANGKA PENDANAAN						KELOMPOK SASARAN	PRAKIRAAN MAJU RENCANA TAHUN 2025		PERANGKAT DAERAH PENANGGUNG JAWAB
							TARGET 2024	PAGU INDIKATIF (Rp)	LOKASI	SUMBER DANA	PRIORITAS			TARGET	PAGU INDIKATIF (Rp)	
											NASIONAL	DAERAH				
1	2	3	4	5	6	7	8	9	10	11	12	13	14	15	16	17
			Jumlah Dokumen Bahan Bacaan dan Peraturan Perundang-Undangan yang Disediakan				1 Dokumen	3.000.000,00	- Kab. Tanjung Jabung Timur, Muara Sabak Barat, Rano	DANA TRANSFER UMUM-DANA ALOKASI UMUM	-	2 - Pembangunan Sumber Daya Manusia TANJUNG JABUNG TIMUR NYAMAN, AMAN DAN HARMONIS bersandar pada tata kelola pemerintahan dengan penguatan birokrasi dan pelayanan publik yang berkualitas	Balitbangda		5.000.000,00	BADAN PENELITIAN DAN PENGEMBANGAN DAERAH
	5.05.01.2.06.0008	Fasilitasi Kunjungan Tamu														
			Jumlah Laporan Fasilitasi Kunjungan Tamu				1 Laporan	9.985.000,00	- Kab. Tanjung Jabung Timur, Muara Sabak Barat, Rano	DANA TRANSFER UMUM-DANA ALOKASI UMUM	-	2 - Pembangunan Sumber Daya Manusia TANJUNG JABUNG TIMUR NYAMAN, AMAN DAN HARMONIS bersandar pada tata kelola pemerintahan dengan penguatan birokrasi dan pelayanan publik yang berkualitas	Balitbangda		40.000.000,00	BADAN PENELITIAN DAN PENGEMBANGAN DAERAH
	5.05.01.2.06.0009	Penyelenggaraan Rapat Koordinasi dan Konsultasi SKPD														

NO	KODE	URUSAN / BIDANG URUSAN / PROGRAM / KEGIATAN / SUB KEGIATAN	INDIKATOR PROGRAM / KEGIATAN / SUB KEGIATAN	TARGET AKHIR PERIODE RENSTRA OPD	REALISASI CAPAIAN RENJA OPD TAHUN 2022	PRAKIRAAN CAPAIAN TARGET RENJA OPD TAHUN 2023	CAPAIAN KINERJA DAN KERANGKA PENDANAAN						KELOMPOK SASARAN	PRAKIRAAN MAJU RENCANA TAHUN 2025		PERANGKAT DAERAH PENANGGUNG JAWAB
							TARGET 2024	PAGU INDIKATIF (Rp)	LOKASI	SUMBER DANA	PRIORITAS			TARGET	PAGU INDIKATIF (Rp)	
											NASIONAL	DAERAH				
1	2	3	4	5	6	7	8	9	10	11	12	13	14	15	16	17
			Jumlah Laporan Penyelenggaraan Rapat Koordinasi dan Konsultasi SKPD				2 Laporan	180.000.000,00	- Kab. Tanjung Jabung Timur, Muara Sabak Barat, Rano	DANA TRANSFER UMUM-DANA ALOKASI UMUM	-	2 - Pembangunan Sumber Daya Manusia TANJUNG JABUNG TIMUR NYAMAN, AMAN DAN HARMONIS bersandar pada tata kelola pemerintahan dengan penguatan birokrasi dan pelayanan publik yang berkualitas	Balitbangda		250.000.000,00	BADAN PENELITIAN DAN PENGEMBANGAN DAERAH
	5.05.01.2.07	Pengadaan Barang Milik Daerah Penunjang Urusan Pemerintah Daerah	*Persentase Pengadaan Barang Milik Ddaerah Penunjang Urusan Pemerintah Daerah*	-			100 persen	11.473.650,00			-	2 - Pembangunan Sumber Daya Manusia TANJUNG JABUNG TIMUR NYAMAN, AMAN DAN HARMONIS bersandar pada tata kelola pemerintahan dengan penguatan birokrasi dan pelayanan publik yang berkualitas	Balitbangda	-	50.000.000,00	BADAN PENELITIAN DAN PENGEMBANGAN DAERAH
	5.05.01.2.07.0006	Pengadaan Peralatan dan Mesin Lainnya														

NO	KODE	URUSAN / BIDANG URUSAN / PROGRAM / KEGIATAN / SUB KEGIATAN	INDIKATOR PROGRAM / KEGIATAN / SUB KEGIATAN	TARGET AKHIR PERIODE RENSTRA OPD	REALISASI CAPAIAN RENJA OPD TAHUN 2022	PRAKIRAAN CAPAIAN TARGET RENJA OPD TAHUN 2023	CAPAIAN KINERJA DAN KERANGKA PENDANAAN						KELOMPOK SASARAN	PRAKIRAAN MAJU RENCANA TAHUN 2025		PERANGKAT DAERAH PENANGGUNG JAWAB
							TARGET 2024	PAGU INDIKATIF (Rp)	LOKASI	SUMBER DANA	PRIORITAS			TARGET	PAGU INDIKATIF (Rp)	
											NASIONAL	DAERAH				
1	2	3	4	5	6	7	8	9	10	11	12	13	14	15	16	17
			Jumlah Unit Peralatan dan Mesin Lainnya yang Disediakan				1 Unit	11.473.650,00	- Kab. Tanjung Jabung Timur, Semua Kecamatan, Semua Kel/Desa	DANA TRANSFER UMUM-DANA ALOKASI UMUM	-	2 - Pembangunan Sumber Daya Manusia TANJUNG JABUNG TIMUR NYAMAN, AMAN DAN HARMONIS bersandar pada tata kelola pemerintahan dengan penguatan birokrasi dan pelayanan publik yang berkualitas	Balitbangda		50.000.000,00	BADAN PENELITIAN DAN PENGEMBANGAN DAERAH
	5.05.01.2.08	Penyediaan Jasa Penunjang Urusan Pemerintahan Daerah	*Persentase Penyediaan Jasa Penunjang Urusan Pemerintah Daerah*	-			100 persen	21.000.000,00			-	2 - Pembangunan Sumber Daya Manusia TANJUNG JABUNG TIMUR NYAMAN, AMAN DAN HARMONIS bersandar pada tata kelola pemerintahan dengan penguatan birokrasi dan pelayanan publik yang berkualitas	Balitbangda	-	35.000.000,00	BADAN PENELITIAN DAN PENGEMBANGAN DAERAH
	5.05.01.2.08.0002	Penyediaan Jasa Komunikasi, Sumber Daya Air dan Listrik														

NO	KODE	URUSAN / BIDANG URUSAN / PROGRAM / KEGIATAN / SUB KEGIATAN	INDIKATOR PROGRAM / KEGIATAN / SUB KEGIATAN	TARGET AKHIR PERIODE RENSTRA OPD	REALISASI CAPAIAN RENJA OPD TAHUN 2022	PRAKIRAAN CAPAIAN TARGET RENJA OPD TAHUN 2023	CAPAIAN KINERJA DAN KERANGKA PENDANAAN						KELOMPOK SASARAN	PRAKIRAAN MAJU RENCANA TAHUN 2025		PERANGKAT DAERAH PENANGGUNG JAWAB
							TARGET 2024	PAGU INDIKATIF (Rp)	LOKASI	SUMBER DANA	PRIORITAS			TARGET	PAGU INDIKATIF (Rp)	
											NASIONAL	DAERAH				
1	2	3	4	5	6	7	8	9	10	11	12	13	14	15	16	17
			Jumlah Laporan Penyediaan Jasa Komunikasi, Sumber Daya Air dan Listrik yang Disediakan				3 Laporan	21.000.000,00	- Kab. Tanjung Jabung Timur, Muara Sabak Barat, Rano	DANA TRANSFER UMUM-DANA ALOKASI UMUM	-	2 - Pembangunan Sumber Daya Manusia TANJUNG JABUNG TIMUR NYAMAN, AMAN DAN HARMONIS bersandar pada tata kelola pemerintahan dengan penguatan birokrasi dan pelayanan publik yang berkualitas	Balitbangda		35.000.000,00	BADAN PENELITIAN DAN PENGEMBANGAN DAERAH
	5.05.01.2.09	Pemeliharaan Barang Milik Daerah Penunjang Urusan Pemerintahan Daerah	*Persentase Pemeliharaan Barang Milik Daerah Penunjang Urusan Pemerintahan Daerah*	-			100 persen	136.710.000,00			-	2 - Pembangunan Sumber Daya Manusia TANJUNG JABUNG TIMUR NYAMAN, AMAN DAN HARMONIS bersandar pada tata kelola pemerintahan dengan penguatan birokrasi dan pelayanan publik yang berkualitas	Balitbangda	-	145.000.000,00	BADAN PENELITIAN DAN PENGEMBANGAN DAERAH
	5.05.01.2.09.0001	Penyediaan Jasa Pemeliharaan, Biaya Pemeliharaan, dan Pajak Kendaraan Perorangan Dinas atau Kendaraan Dinas Jabatan														

NO	KODE	URUSAN / BIDANG URUSAN / PROGRAM / KEGIATAN / SUB KEGIATAN	INDIKATOR PROGRAM / KEGIATAN / SUB KEGIATAN	TARGET AKHIR PERIODE RENSTRA OPD	REALISASI CAPAIAN RENJA OPD TAHUN 2022	PRAKIRAAN CAPAIAN TARGET RENJA OPD TAHUN 2023	CAPAIAN KINERJA DAN KERANGKA PENDANAAN						KELOMPOK SASARAN	PRAKIRAAN MAJU RENCANA TAHUN 2025		PERANGKAT DAERAH PENANGGUNG JAWAB
							TARGET 2024	PAGU INDIKATIF (Rp)	LOKASI	SUMBER DANA	PRIORITAS			TARGET	PAGU INDIKATIF (Rp)	
											NASIONAL	DAERAH				
1	2	3	4	5	6	7	8	9	10	11	12	13	14	15	16	17
			Jumlah Kendaraan Perorangan Dinas atau Kendaraan Dinas Jabatan yang Dipelihara dan dibayarkan Pajaknya				6 Unit	116.410.000,00	- Kab. Tanjung Jabung Timur, Muara Sabak Barat, Rano	DANA TRANSFER UMUM-DANA ALOKASI UMUM	-	2 - Pembangunan Sumber Daya Manusia TANJUNG JABUNG TIMUR NYAMAN, AMAN DAN HARMONIS bersandar pada tata kelola pemerintahan dengan penguatan birokrasi dan pelayanan publik yang berkualitas	Balitbangda		105.000.000,00	BADAN PENELITIAN DAN PENGEMBANGAN DAERAH
	5.05.01.2.09.0006	Pemeliharaan Peralatan dan Mesin Lainnya														
			Jumlah Peralatan dan Mesin Lainnya yang Dipelihara				10 Unit	20.300.000,00	- Kab. Tanjung Jabung Timur, Muara Sabak Barat, Rano	DANA TRANSFER UMUM-DANA ALOKASI UMUM	-	TANJUNG JABUNG TIMUR NYAMAN, AMAN DAN HARMONIS bersandar pada tata kelola pemerintahan dengan penguatan birokrasi dan pelayanan publik yang berkualitas	Balitbangda		40.000.000,00	BADAN PENELITIAN DAN PENGEMBANGAN DAERAH
2.	**5.05.02**	**PROGRAM PENELITIAN DAN PENGEMBANGAN DAERAH**	***Persentase Penelitian dan Pengmbangan***	**-**			**100 persen**	**510.000.200,00**						**-**	**930.000.000,00**	

NO	KODE	URUSAN / BIDANG URUSAN / PROGRAM / KEGIATAN / SUB KEGIATAN	INDIKATOR PROGRAM / KEGIATAN / SUB KEGIATAN	TARGET AKHIR PERIODE RENSTRA OPD	REALISASI CAPAIAN RENJA OPD TAHUN 2022	PRAKIRAAN CAPAIAN TARGET RENJA OPD TAHUN 2023	CAPAIAN KINERJA DAN KERANGKA PENDANAAN						KELOMPOK SASARAN	PRAKIRAAN MAJU RENCANA TAHUN 2025		PERANGKAT DAERAH PENANGGUNG JAWAB
							TARGET 2024	PAGU INDIKATIF (Rp)	LOKASI	SUMBER DANA	PRIORITAS			TARGET	PAGU INDIKATIF (Rp)	
											NASIONAL	DAERAH				
1	2	3	4	5	6	7	8	9	10	11	12	13	14	15	16	17
	5.05.02.2.01	Penelitian dan Pengembangan Bidang Penyelenggaraan Pemerintahan dan Pengkajian Peraturan	*Persentase Penelitian dan Pengembangan Bidang Penyelenggaraan Pemerintahan dan Pengkajian Peraturan*	-			100 persen	84.999.900,00			-	2 - Pembangunan Sumber Daya Manusia TANJUNG JABUNG TIMUR NYAMAN, AMAN DAN HARMONIS bersandar pada tata kelola pemerintahan dengan penguatan birokrasi dan pelayanan publik yang berkualitas	OPD dan Masyarakat	-	130.000.000,00	BADAN PENELITIAN DAN PENGEMBANGAN DAERAH
	5.05.02.2.01.0004	Fasilitasi, Pelaksanaan dan Evaluasi Penelitian dan Pengembangan Bidang Aparatur dan Reformasi Birokrasi														
			Jumlah Laporan Pelaksanaan Fasilitasi, Pelaksanaan dan Evaluasi Penelitian dan Pengembangan Bidang Aparatur dan Reformasi Birokrasi				1 Laporan	84.999.900,00	- Kab. Tanjung Jabung Timur, Muara Sabak Barat, Rano	DANA TRANSFER UMUM-DANA ALOKASI UMUM	-	2 - Pembangunan Sumber Daya Manusia TANJUNG JABUNG TIMUR NYAMAN, AMAN DAN HARMONIS bersandar pada tata kelola pemerintahan dengan penguatan birokrasi dan pelayanan publik yang berkualitas	OPD dan Masyarakat		130.000.000,00	BADAN PENELITIAN DAN PENGEMBANGAN DAERAH

NO	KODE	URUSAN / BIDANG URUSAN / PROGRAM / KEGIATAN / SUB KEGIATAN	INDIKATOR PROGRAM / KEGIATAN / SUB KEGIATAN	TARGET AKHIR PERIODE RENSTRA OPD	REALISASI CAPAIAN RENJA OPD TAHUN 2022	PRAKIRAAN CAPAIAN TARGET RENJA OPD TAHUN 2023	CAPAIAN KINERJA DAN KERANGKA PENDANAAN						KELOMPOK SASARAN	PRAKIRAAN MAJU RENCANA TAHUN 2025		PERANGKAT DAERAH PENANGGUNG JAWAB
							TARGET 2024	PAGU INDIKATIF (Rp)	LOKASI	SUMBER DANA	PRIORITAS			TARGET	PAGU INDIKATIF (Rp)	
											NASIONAL	DAERAH				
1	2	3	4	5	6	7	8	9	10	11	12	13	14	15	16	17
	5.05.02.2.02	Penelitian dan Pengembangan Bidang Sosial dan Kependudukan	*Persentase Litbang Bidang Sosial dan Kependudukan*	-			100 persen	85.000.000,00			-	TANJUNG JABUNG TIMUR NYAMAN, AMAN DAN HARMONIS bersandar pada tata kelola pemerintahan dengan penguatan birokrasi dan pelayanan publik yang berkualitas	OPD dan Masyarakat	-	150.000.000,00	BADAN PENELITIAN DAN PENGEMBANGAN DAERAH
	5.05.02.2.02.0003	Penelitian dan Pengembangan Pendidikan dan Kebudayaan														
			Jumlah Dokumen Hasil Penelitian dan Pengembangan Pendidikan dan Kebudayaan				1 Dokumen	85.000.000,00	- Kab. Tanjung Jabung Timur, Muara Sabak Barat, Rano	DANA TRANSFER UMUM-DANA ALOKASI UMUM	-	TANJUNG JABUNG TIMUR NYAMAN, AMAN DAN HARMONIS bersandar pada tata kelola pemerintahan dengan penguatan birokrasi dan pelayanan publik yang berkualitas	OPD dan Masyarakat		150.000.000,00	BADAN PENELITIAN DAN PENGEMBANGAN DAERAH
	5.05.02.2.03	Penelitian dan Pengembangan Bidang Ekonomi dan Pembangunan	*Persentase Litbang Bidang Pengembangan Bidang Ekonomi dan Pembangunan*	-			100 persen	170.000.100,00			-	2 - Pembangunan Sumber Daya Manusia TANJUNG JABUNG TIMUR NYAMAN, AMAN DAN HARMONIS bersandar pada tata kelola pemerintahan dengan penguatan birokrasi dan pelayanan publik yang berkualitas	OPD dan Masyarakat	-	250.000.000,00	BADAN PENELITIAN DAN PENGEMBANGAN DAERAH
	5.05.02.2.03.0013	Penelitian dan Pengembangan Komunikasi dan Informatika														

NO	KODE	URUSAN / BIDANG URUSAN / PROGRAM / KEGIATAN / SUB KEGIATAN	INDIKATOR PROGRAM / KEGIATAN / SUB KEGIATAN	TARGET AKHIR PERIODE RENSTRA OPD	REALISASI CAPAIAN RENJA OPD TAHUN 2022	PRAKIRAAN CAPAIAN TARGET RENJA OPD TAHUN 2023	CAPAIAN KINERJA DAN KERANGKA PENDANAAN						KELOMPOK SASARAN	PRAKIRAAN MAJU RENCANA TAHUN 2025		PERANGKAT DAERAH PENANGGUNG JAWAB
							TARGET 2024	PAGU INDIKATIF (Rp)	LOKASI	SUMBER DANA	PRIORITAS			TARGET	PAGU INDIKATIF (Rp)	
											NASIONAL	DAERAH				
1	2	3	4	5	6	7	8	9	10	11	12	13	14	15	16	17
			Jumlah Dokumen Hasil Penelitian dan Pengembangan Komunikasi dan Informatika				1 Dokumen	170.000.100,00	- Kab. Tanjung Jabung Timur, Semua Kecamatan, Semua Kel/Desa	DANA TRANSFER UMUM-DANA ALOKASI UMUM	-	2 - Pembangunan Sumber Daya Manusia TANJUNG JABUNG TIMUR NYAMAN, AMAN DAN HARMONIS bersandar pada tata kelola pemerintahan dengan penguatan birokrasi dan pelayanan publik yang berkualitas	OPD dan Masyarakat		250.000.000,00	BADAN PENELITIAN DAN PENGEMBANGAN DAERAH
	5.05.02.2.04	Pengembangan Inovasi dan Teknologi	*Persentase Litbang Bidang Pengembangan Inovasi dan Teknologi*	-			100 persen	170.000.200,00			-	2 - Pembangunan Sumber Daya Manusia TANJUNG JABUNG TIMUR NYAMAN, AMAN DAN HARMONIS bersandar pada tata kelola pemerintahan dengan penguatan birokrasi dan pelayanan publik yang berkualitas	OPD dan Masyarakat	-	400.000.000,00	BADAN PENELITIAN DAN PENGEMBANGAN DAERAH
	5.05.02.2.04.0001	Penelitian, Pengembangan, dan Perekayasaan di Bidang Teknologi dan Inovasi														

NO	KODE	URUSAN / BIDANG URUSAN / PROGRAM / KEGIATAN / SUB KEGIATAN	INDIKATOR PROGRAM / KEGIATAN / SUB KEGIATAN	TARGET AKHIR PERIODE RENSTRA OPD	REALISASI CAPAIAN RENJA OPD TAHUN 2022	PRAKIRAAN CAPAIAN TARGET RENJA OPD TAHUN 2023	CAPAIAN KINERJA DAN KERANGKA PENDANAAN						KELOMPOK SASARAN	PRAKIRAAN MAJU RENCANA TAHUN 2025		PERANGKAT DAERAH PENANGGUNG JAWAB
							TARGET 2024	PAGU INDIKATIF (Rp)	LOKASI	SUMBER DANA	PRIORITAS			TARGET	PAGU INDIKATIF (Rp)	
											NASIONAL	DAERAH				
1	2	3	4	5	6	7	8	9	10	11	12	13	14	15	16	17
			Jumlah Dokumen Hasil Penelitian, Pengembangan, dan Perekayasaan di Bidang Teknologi dan Inovasi				1 Dokumen	135.850.000,00	- Kab. Tanjung Jabung Timur, Muara Sabak Barat, Rano	DANA TRANSFER UMUM-DANA ALOKASI UMUM	-	2 - Pembangunan Sumber Daya Manusia TANJUNG JABUNG TIMUR NYAMAN, AMAN DAN HARMONIS bersandar pada tata kelola pemerintahan dengan penguatan birokrasi dan pelayanan publik yang berkualitas	OPD dan Masyarakat		200.000.000,00	BADAN PENELITIAN DAN PENGEMBANGAN DAERAH
	5.05.02.2.04.0005	Fasilitasi Hak Kekayaan Intelektual														
			Jumlah Laporan Pelaksanaan Fasilitasi Hak Kekayaan Intelektual				1 Laporan	34.150.200,00	- Kab. Tanjung Jabung Timur, Muara Sabak Barat, Rano	DANA TRANSFER UMUM-DANA ALOKASI UMUM	-	TANJUNG JABUNG TIMUR NYAMAN, AMAN DAN HARMONIS bersandar pada tata kelola pemerintahan dengan penguatan birokrasi dan pelayanan publik yang berkualitas	OPD dan Masyarakat		200.000.000,00	BADAN PENELITIAN DAN PENGEMBANGAN DAERAH
		INSPEKTORAT						**9.279.160.029,00**							**10.838.314.891,00**	
	6	**UNSUR PENGAWASAN URUSAN PEMERINTAHAN**						**9.279.160.029,00**							**10.838.314.891,00**	
	6.01	**INSPEKTORAT DAERAH**						**9.279.160.029,00**							**10.838.314.891,00**	
1.	**6.01.01**	**PROGRAM PENUNJANG URUSAN PEMERINTAHAN DAERAH KABUPATEN/KOTA**	***Peningkatan Pelayanan Publik, Akuntabilitas Kinerja dan Keuangan***	**-**			**1 tahun**	**7.011.079.325,00**						**-**	**7.271.063.812,00**	

NO	KODE	URUSAN / BIDANG URUSAN / PROGRAM / KEGIATAN / SUB KEGIATAN	INDIKATOR PROGRAM / KEGIATAN / SUB KEGIATAN	TARGET AKHIR PERIODE RENSTRA OPD	REALISASI CAPAIAN RENJA OPD TAHUN 2022	PRAKIRAAN CAPAIAN TARGET RENJA OPD TAHUN 2023	CAPAIAN KINERJA DAN KERANGKA PENDANAAN						KELOMPOK SASARAN	PRAKIRAAN MAJU RENCANA TAHUN 2025		PERANGKAT DAERAH PENANGGUNG JAWAB
							TARGET 2024	PAGU INDIKATIF (Rp)	LOKASI	SUMBER DANA	PRIORITAS			TARGET	PAGU INDIKATIF (Rp)	
											NASIONAL	DAERAH				
1	2	3	4	5	6	7	8	9	10	11	12	13	14	15	16	17
	6.01.01.2.01	Perencanaan, Penganggaran, dan Evaluasi Kinerja Perangkat Daerah	*Jumlah Dokumen Perencanaan dan Laporan Kinerja Perangkat Daerah*	-			6 dokumen	73.668.713,00			Memperkuat Ketahanan Ekonomi Untuk Pertumbuhan Yang Berkualitas dan Berkeadilan	TANJUNG JABUNG TIMUR NYAMAN, AMAN DAN HARMONIS bersandar pada tata kelola pemerintahan dengan penguatan birokrasi dan pelayanan publik yang berkualitas	Inspektorat Daerah Kabupaten Tanjung Jabung Timur	-	135.000.000,00	INSPEKTORAT
	6.01.01.2.01.0001	Penyusunan Dokumen Perencanaan Perangkat Daerah														
			Jumlah Dokumen Perencanaan Perangkat Daerah				4 Dokumen	36.771.113,00	-	DANA TRANSFER UMUM-DANA ALOKASI UMUM	Memperkuat Ketahanan Ekonomi Untuk Pertumbuhan Yang Berkualitas dan Berkeadilan	TANJUNG JABUNG TIMUR NYAMAN, AMAN DAN HARMONIS bersandar pada tata kelola pemerintahan dengan penguatan birokrasi dan pelayanan publik yang berkualitas	Inspektorat Daerah Kabupaten Tanjung Jabung Timur		75.000.000,00	INSPEKTORAT
	6.01.01.2.01.0006	Koordinasi dan Penyusunan Laporan Capaian Kinerja dan Ikhtisar Realisasi Kinerja SKPD														
			Jumlah Laporan Capaian Kinerja dan Ikhtisar Realisasi Kinerja SKPD dan Laporan Hasil Koordinasi Penyusunan Laporan Capaian Kinerja dan Ikhtisar Realisasi Kinerja SKPD				3 Laporan	19.322.600,00	-	DANA TRANSFER UMUM-DANA ALOKASI UMUM	Memperkuat Ketahanan Ekonomi Untuk Pertumbuhan Yang Berkualitas dan Berkeadilan	TANJUNG JABUNG TIMUR NYAMAN, AMAN DAN HARMONIS bersandar pada tata kelola pemerintahan dengan penguatan birokrasi dan pelayanan publik yang berkualitas	Inspektorat Daerah Kabupaten Tanjung Jabung Timur		30.000.000,00	INSPEKTORAT
	6.01.01.2.01.0007	Evaluasi Kinerja Perangkat Daerah														

NO	KODE	URUSAN / BIDANG URUSAN / PROGRAM / KEGIATAN / SUB KEGIATAN	INDIKATOR PROGRAM / KEGIATAN / SUB KEGIATAN	TARGET AKHIR PERIODE RENSTRA OPD	REALISASI CAPAIAN RENJA OPD TAHUN 2022	PRAKIRAAN CAPAIAN TARGET RENJA OPD TAHUN 2023	CAPAIAN KINERJA DAN KERANGKA PENDANAAN						KELOMPOK SASARAN	PRAKIRAAN MAJU RENCANA TAHUN 2025		PERANGKAT DAERAH PENANGGUNG JAWAB
							TARGET 2024	PAGU INDIKATIF (Rp)	LOKASI	SUMBER DANA	PRIORITAS			TARGET	PAGU INDIKATIF (Rp)	
											NASIONAL	DAERAH				
1	2	3	4	5	6	7	8	9	10	11	12	13	14	15	16	17
			Jumlah Laporan Evaluasi Kinerja Perangkat Daerah				1 Laporan	17.575.000,00	-	DANA TRANSFER UMUM-DANA ALOKASI UMUM	Memperkuat Ketahanan Ekonomi Untuk Pertumbuhan Yang Berkualitas dan Berkeadilan	TANJUNG JABUNG TIMUR NYAMAN, AMAN DAN HARMONIS bersandar pada tata kelola pemerintahan dengan penguatan birokrasi dan pelayanan publik yang berkualitas	Inspektorat Daerah Kabupaten Tanjung Jabung Timur		30.000.000,00	INSPEKTORAT
	6.01.01.2.02	Administrasi Keuangan Perangkat Daerah	*Jumlah Dokumen Laporan Keuangan*	-			5 dokumen	4.554.741.419,00			Memperkuat Ketahanan Ekonomi Untuk Pertumbuhan Yang Berkualitas dan Berkeadilan	TANJUNG JABUNG TIMUR NYAMAN, AMAN DAN HARMONIS bersandar pada tata kelola pemerintahan dengan penguatan birokrasi dan pelayanan publik yang berkualitas	Inspektorat Daerah Kabupaten Tanjung Jabung Timur	-	5.269.163.812,00	INSPEKTORAT
	6.01.01.2.02.0001	Penyediaan Gaji dan Tunjangan ASN														
			Jumlah Orang yang Menerima Gaji dan Tunjangan ASN				32 Orang/bulan	4.226.821.419,00	-	DANA TRANSFER UMUM-DANA ALOKASI UMUM	Memperkuat Ketahanan Ekonomi Untuk Pertumbuhan Yang Berkualitas dan Berkeadilan	TANJUNG JABUNG TIMUR NYAMAN, AMAN DAN HARMONIS bersandar pada tata kelola pemerintahan dengan penguatan birokrasi dan pelayanan publik yang berkualitas	Inspektorat Daerah Kabupaten Tanjung Jabung Timur		4.913.831.454,00	INSPEKTORAT
	6.01.01.2.02.0003	Pelaksanaan Penatausahaan dan Pengujian/Verifikasi Keuangan SKPD														

NO	KODE	URUSAN / BIDANG URUSAN / PROGRAM / KEGIATAN / SUB KEGIATAN	INDIKATOR PROGRAM / KEGIATAN / SUB KEGIATAN	TARGET AKHIR PERIODE RENSTRA OPD	REALISASI CAPAIAN RENJA OPD TAHUN 2022	PRAKIRAAN CAPAIAN TARGET RENJA OPD TAHUN 2023	CAPAIAN KINERJA DAN KERANGKA PENDANAAN						KELOMPOK SASARAN	PRAKIRAAN MAJU RENCANA TAHUN 2025		PERANGKAT DAERAH PENANGGUNG JAWAB
							TARGET 2024	PAGU INDIKATIF (Rp)	LOKASI	SUMBER DANA	PRIORITAS			TARGET	PAGU INDIKATIF (Rp)	
											NASIONAL	DAERAH				
1	2	3	4	5	6	7	8	9	10	11	12	13	14	15	16	17
			Jumlah Dokumen Penatausahaan dan Pengujian/Verifikasi Keuangan SKPD				3 Dokumen	317.720.000,00	-	DANA TRANSFER UMUM-DANA ALOKASI UMUM	Memperkuat Ketahanan Ekonomi Untuk Pertumbuhan Yang Berkualitas dan Berkeadilan	TANJUNG JABUNG TIMUR NYAMAN, AMAN DAN HARMONIS bersandar pada tata kelola pemerintahan dengan penguatan birokrasi dan pelayanan publik yang berkualitas	Inspektorat Daerah Kabupaten Tanjung Jabung Timur		330.332.358,00	INSPEKTORAT
	6.01.01.2.02.0007	Koordinasi dan Penyusunan Laporan Keuangan Bulanan/ Triwulanan/ Semesteran SKPD														
			Jumlah Laporan Keuangan Bulanan/ Triwulanan/ Semesteran SKPD dan Laporan Koordinasi Penyusunan Laporan Keuangan Bulanan/Triwulanan/Semesteran SKPD				4 Laporan	10.200.000,00	-	DANA TRANSFER UMUM-DANA ALOKASI UMUM	Memperkuat Ketahanan Ekonomi Untuk Pertumbuhan Yang Berkualitas dan Berkeadilan	TANJUNG JABUNG TIMUR NYAMAN, AMAN DAN HARMONIS bersandar pada tata kelola pemerintahan dengan penguatan birokrasi dan pelayanan publik yang berkualitas	Inspektorat Daerah Kabupaten Tanjung Jabung Timur		25.000.000,00	INSPEKTORAT
	6.01.01.2.05	Administrasi Kepegawaian Perangkat Daerah	*Jumlah APIP yang mengikuti diklat*	-			36 orang	682.000.000,00			Memperkuat Ketahanan Ekonomi Untuk Pertumbuhan Yang Berkualitas dan Berkeadilan	TANJUNG JABUNG TIMUR NYAMAN, AMAN DAN HARMONIS bersandar pada tata kelola pemerintahan dengan penguatan birokrasi dan pelayanan publik yang berkualitas	Inspektorat Daerah Kabupaten Tanjung Jabung Timur	-	395.000.000,00	INSPEKTORAT
	6.01.01.2.05.0002	Pengadaan Pakaian Dinas beserta Atribut Kelengkapannya														

NO	KODE	URUSAN / BIDANG URUSAN / PROGRAM / KEGIATAN / SUB KEGIATAN	INDIKATOR PROGRAM / KEGIATAN / SUB KEGIATAN	TARGET AKHIR PERIODE RENSTRA OPD	REALISASI CAPAIAN RENJA OPD TAHUN 2022	PRAKIRAAN CAPAIAN TARGET RENJA OPD TAHUN 2023	CAPAIAN KINERJA DAN KERANGKA PENDANAAN						KELOMPOK SASARAN	PRAKIRAAN MAJU RENCANA TAHUN 2025		PERANGKAT DAERAH PENANGGUNG JAWAB
							TARGET 2024	PAGU INDIKATIF (Rp)	LOKASI	SUMBER DANA	PRIORITAS			TARGET	PAGU INDIKATIF (Rp)	
											NASIONAL	DAERAH				
1	2	3	4	5	6	7	8	9	10	11	12	13	14	15	16	17
			Jumlah Paket Pakaian Dinas beserta Atribut Kelengkapan				43 Paket	47.000.000,00	-	DANA TRANSFER UMUM-DANA ALOKASI UMUM	Memperkuat Ketahanan Ekonomi Untuk Pertumbuhan Yang Berkualitas dan Berkeadilan	TANJUNG JABUNG TIMUR NYAMAN, AMAN DAN HARMONIS bersandar pada tata kelola pemerintahan dengan penguatan birokrasi dan pelayanan publik yang berkualitas	Inspektorat Daerah Kabupaten Tanjung Jabung Timur		40.000.000,00	INSPEKTORAT
	6.01.01.2.05.0009	Pendidikan dan Pelatihan Pegawai Berdasarkan Tugas dan Fungsi														
			Jumlah Pegawai Berdasarkan Tugas dan Fungsi yang Mengikuti Pendidikan dan Pelatihan				32 Orang	635.000.000,00	-	DANA TRANSFER UMUM-DANA ALOKASI UMUM	Memperkuat Ketahanan Ekonomi Untuk Pertumbuhan Yang Berkualitas dan Berkeadilan	TANJUNG JABUNG TIMUR NYAMAN, AMAN DAN HARMONIS bersandar pada tata kelola pemerintahan dengan penguatan birokrasi dan pelayanan publik yang berkualitas	Inspektorat Daerah Kabupaten Tanjung Jabung Timur		355.000.000,00	INSPEKTORAT
	6.01.01.2.06	Administrasi Umum Perangkat Daerah	*Peningkatan kualitas hasil pengawasan APIP*	-			1 tahun	749.046.202,00			Memperkuat Ketahanan Ekonomi Untuk Pertumbuhan Yang Berkualitas dan Berkeadilan	TANJUNG JABUNG TIMUR NYAMAN, AMAN DAN HARMONIS bersandar pada tata kelola pemerintahan dengan penguatan birokrasi dan pelayanan publik yang berkualitas	Inspektorat Daerah Kabupaten Tanjung Jabung Timur	-	562.200.000,00	INSPEKTORAT
	6.01.01.2.06.0001	Penyediaan Komponen Instalasi Listrik/Penerangan Bangunan Kantor														

NO	KODE	URUSAN / BIDANG URUSAN / PROGRAM / KEGIATAN / SUB KEGIATAN	INDIKATOR PROGRAM / KEGIATAN / SUB KEGIATAN	TARGET AKHIR PERIODE RENSTRA OPD	REALISASI CAPAIAN RENJA OPD TAHUN 2022	PRAKIRAAN CAPAIAN TARGET RENJA OPD TAHUN 2023	CAPAIAN KINERJA DAN KERANGKA PENDANAAN						KELOMPOK SASARAN	PRAKIRAAN MAJU RENCANA TAHUN 2025		PERANGKAT DAERAH PENANGGUNG JAWAB
							TARGET 2024	PAGU INDIKATIF (Rp)	LOKASI	SUMBER DANA	PRIORITAS			TARGET	PAGU INDIKATIF (Rp)	
											NASIONAL	DAERAH				
1	2	3	4	5	6	7	8	9	10	11	12	13	14	15	16	17
			Jumlah Paket Komponen Instalasi Listrik/Penerangan Bangunan Kantor yang Disediakan				4 Paket	9.518.470,00	-	DANA TRANSFER UMUM-DANA ALOKASI UMUM	Memperkuat Ketahanan Ekonomi Untuk Pertumbuhan Yang Berkualitas dan Berkeadilan	TANJUNG JABUNG TIMUR NYAMAN, AMAN DAN HARMONIS bersandar pada tata kelola pemerintahan dengan penguatan birokrasi dan pelayanan publik yang berkualitas	Inspektorat Daerah Kabupaten Tanjung Jabung Timur		25.000.000,00	INSPEKTORAT
	6.01.01.2.06.0002	Penyediaan Peralatan dan Perlengkapan Kantor														
			Jumlah Paket Peralatan dan Perlengkapan Kantor yang Disediakan				3 Paket	240.331.482,00	-	DANA TRANSFER UMUM-DANA ALOKASI UMUM	Memperkuat Ketahanan Ekonomi Untuk Pertumbuhan Yang Berkualitas dan Berkeadilan	TANJUNG JABUNG TIMUR NYAMAN, AMAN DAN HARMONIS bersandar pada tata kelola pemerintahan dengan penguatan birokrasi dan pelayanan publik yang berkualitas	Inspektorat Daerah Kabupaten Tanjung Jabung Timur		265.000.000,00	INSPEKTORAT
	6.01.01.2.06.0005	Penyediaan Barang Cetakan dan Penggandaan														
			Jumlah Paket Barang Cetakan dan Penggandaan yang Disediakan				3 Paket	95.156.250,00	-	DANA TRANSFER UMUM-DANA ALOKASI UMUM	Memperkuat Ketahanan Ekonomi Untuk Pertumbuhan Yang Berkualitas dan Berkeadilan	TANJUNG JABUNG TIMUR NYAMAN, AMAN DAN HARMONIS bersandar pada tata kelola pemerintahan dengan penguatan birokrasi dan pelayanan publik yang berkualitas	Inspektorat Daerah Kabupaten Tanjung Jabung Timur		140.000.000,00	INSPEKTORAT
	6.01.01.2.06.0006	Penyediaan Bahan Bacaan dan Peraturan Perundang-undangan														

NO	KODE	URUSAN / BIDANG URUSAN / PROGRAM / KEGIATAN / SUB KEGIATAN	INDIKATOR PROGRAM / KEGIATAN / SUB KEGIATAN	TARGET AKHIR PERIODE RENSTRA OPD	REALISASI CAPAIAN RENJA OPD TAHUN 2022	PRAKIRAAN CAPAIAN TARGET RENJA OPD TAHUN 2023	CAPAIAN KINERJA DAN KERANGKA PENDANAAN						KELOMPOK SASARAN	PRAKIRAAN MAJU RENCANA TAHUN 2025		PERANGKAT DAERAH PENANGGUNG JAWAB
							TARGET 2024	PAGU INDIKATIF (Rp)	LOKASI	SUMBER DANA	PRIORITAS			TARGET	PAGU INDIKATIF (Rp)	
											NASIONAL	DAERAH				
1	2	3	4	5	6	7	8	9	10	11	12	13	14	15	16	17
			Jumlah Dokumen Bahan Bacaan dan Peraturan Perundang-Undangan yang Disediakan				3 Dokumen	8.400.000,00	-	DANA TRANSFER UMUM-DANA ALOKASI UMUM	Memperkuat Ketahanan Ekonomi Untuk Pertumbuhan Yang Berkualitas dan Berkeadilan	TANJUNG JABUNG TIMUR NYAMAN, AMAN DAN HARMONIS bersandar pada tata kelola pemerintahan dengan penguatan birokrasi dan pelayanan publik yang berkualitas	Inspektorat Daerah Kabupaten Tanjung Jabung Timur		7.200.000,00	INSPEKTORAT
	6.01.01.2.06.0008	Fasilitasi Kunjungan Tamu														
			Jumlah Laporan Fasilitasi Kunjungan Tamu				1 Laporan	35.595.000,00	-	DANA TRANSFER UMUM-DANA ALOKASI UMUM	Memperkuat Ketahanan Ekonomi Untuk Pertumbuhan Yang Berkualitas dan Berkeadilan	TANJUNG JABUNG TIMUR NYAMAN, AMAN DAN HARMONIS bersandar pada tata kelola pemerintahan dengan penguatan birokrasi dan pelayanan publik yang berkualitas	Inspektorat Daerah Kabupaten Tanjung Jabung Timur		35.000.000,00	INSPEKTORAT
	6.01.01.2.06.0009	Penyelenggaraan Rapat Koordinasi dan Konsultasi SKPD														
			Jumlah Laporan Penyelenggaraan Rapat Koordinasi dan Konsultasi SKPD				1 Laporan	360.045.000,00	-	DANA TRANSFER UMUM-DANA ALOKASI UMUM	Memperkuat Ketahanan Ekonomi Untuk Pertumbuhan Yang Berkualitas dan Berkeadilan	TANJUNG JABUNG TIMUR NYAMAN, AMAN DAN HARMONIS bersandar pada tata kelola pemerintahan dengan penguatan birokrasi dan pelayanan publik yang berkualitas	Inspektorat Daerah Kabupaten Tanjung Jabung Timur		90.000.000,00	INSPEKTORAT

NO	KODE	URUSAN / BIDANG URUSAN / PROGRAM / KEGIATAN / SUB KEGIATAN	INDIKATOR PROGRAM / KEGIATAN / SUB KEGIATAN	TARGET AKHIR PERIODE RENSTRA OPD	REALISASI CAPAIAN RENJA OPD TAHUN 2022	PRAKIRAAN CAPAIAN TARGET RENJA OPD TAHUN 2023	CAPAIAN KINERJA DAN KERANGKA PENDANAAN						KELOMPOK SASARAN	PRAKIRAAN MAJU RENCANA TAHUN 2025		PERANGKAT DAERAH PENANGGUNG JAWAB
							TARGET 2024	PAGU INDIKATIF (Rp)	LOKASI	SUMBER DANA	PRIORITAS			TARGET	PAGU INDIKATIF (Rp)	
											NASIONAL	DAERAH				
1	2	3	4	5	6	7	8	9	10	11	12	13	14	15	16	17
	6.01.01.2.07	Pengadaan Barang Milik Daerah Penunjang Urusan Pemerintah Daerah	*Peningkatan kualitas hasil pengawasan APIP*	-			1 tahun	388.662.991,00			Memperkuat Ketahanan Ekonomi Untuk Pertumbuhan Yang Berkualitas dan Berkeadilan	TANJUNG JABUNG TIMUR NYAMAN, AMAN DAN HARMONIS bersandar pada tata kelola pemerintahan dengan penguatan birokrasi dan pelayanan publik yang berkualitas	Inspektorat Daerah Kabupaten Tanjung Jabung Timur	-	527.700.000,00	INSPEKTORAT
	6.01.01.2.07.0002	Pengadaan Kendaraan Dinas Operasional atau Lapangan														
			Jumlah Unit Kendaraan Dinas Operasional atau Lapangan yang Disediakan				1 Unit	200.000.000,00	-	DANA TRANSFER UMUM-DANA ALOKASI UMUM	Memperkuat Ketahanan Ekonomi Untuk Pertumbuhan Yang Berkualitas dan Berkeadilan	TANJUNG JABUNG TIMUR NYAMAN, AMAN DAN HARMONIS bersandar pada tata kelola pemerintahan dengan penguatan birokrasi dan pelayanan publik yang berkualitas	Inspektorat Daerah Kabupaten Tanjung Jabung Timur		367.700.000,00	INSPEKTORAT
	6.01.01.2.07.0006	Pengadaan Peralatan dan Mesin Lainnya														
			Jumlah Unit Peralatan dan Mesin Lainnya yang Disediakan				10 Unit	188.662.991,00	-	DANA TRANSFER UMUM-DANA ALOKASI UMUM	Memperkuat Ketahanan Ekonomi Untuk Pertumbuhan Yang Berkualitas dan Berkeadilan	TANJUNG JABUNG TIMUR NYAMAN, AMAN DAN HARMONIS bersandar pada tata kelola pemerintahan dengan penguatan birokrasi dan pelayanan publik yang berkualitas	Inspektorat Daerah Kabupaten Tanjung Jabung Timur		160.000.000,00	INSPEKTORAT

NO	KODE	URUSAN / BIDANG URUSAN / PROGRAM / KEGIATAN / SUB KEGIATAN	INDIKATOR PROGRAM / KEGIATAN / SUB KEGIATAN	TARGET AKHIR PERIODE RENSTRA OPD	REALISASI CAPAIAN RENJA OPD TAHUN 2022	PRAKIRAAN CAPAIAN TARGET RENJA OPD TAHUN 2023	CAPAIAN KINERJA DAN KERANGKA PENDANAAN						KELOMPOK SASARAN	PRAKIRAAN MAJU RENCANA TAHUN 2025		PERANGKAT DAERAH PENANGGUNG JAWAB
							TARGET 2024	PAGU INDIKATIF (Rp)	LOKASI	SUMBER DANA	PRIORITAS			TARGET	PAGU INDIKATIF (Rp)	
											NASIONAL	DAERAH				
1	2	3	4	5	6	7	8	9	10	11	12	13	14	15	16	17
	6.01.01.2.08	Penyediaan Jasa Penunjang Urusan Pemerintahan Daerah	*undefined tersedianya fasilitas pendukung penagwasan yang memadai*	-			undefined undefined 1 tahun	86.200.000,00			-	TANJUNG JABUNG TIMUR NYAMAN, AMAN DAN HARMONIS bersandar pada tata kelola pemerintahan dengan penguatan birokrasi dan pelayanan publik yang berkualitas	Inspektorat Daerah Kabupaten Tanjung Jabung Timur	-	77.000.000,00	INSPEKTORAT
	6.01.01.2.08.0001	Penyediaan Jasa Surat Menyurat														
			Jumlah Laporan Penyediaan Jasa Surat Menyurat				1 Laporan	7.000.000,00	-	DANA TRANSFER UMUM-DANA ALOKASI UMUM	-	TANJUNG JABUNG TIMUR NYAMAN, AMAN DAN HARMONIS bersandar pada tata kelola pemerintahan dengan penguatan birokrasi dan pelayanan publik yang berkualitas	Inspektorat Daerah Kabupaten Tanjung Jabung Timur		7.000.000,00	INSPEKTORAT
	6.01.01.2.08.0002	Penyediaan Jasa Komunikasi, Sumber Daya Air dan Listrik														
			Jumlah Laporan Penyediaan Jasa Komunikasi, Sumber Daya Air dan Listrik yang Disediakan				1 Laporan	79.200.000,00	-	DANA TRANSFER UMUM-DANA ALOKASI UMUM	-	TANJUNG JABUNG TIMUR NYAMAN, AMAN DAN HARMONIS bersandar pada tata kelola pemerintahan dengan penguatan birokrasi dan pelayanan publik yang berkualitas	Inspektorat Daerah Kabupaten Tanjung Jabung Timur		70.000.000,00	INSPEKTORAT

NO	KODE	URUSAN / BIDANG URUSAN / PROGRAM / KEGIATAN / SUB KEGIATAN	INDIKATOR PROGRAM / KEGIATAN / SUB KEGIATAN	TARGET AKHIR PERIODE RENSTRA OPD	REALISASI CAPAIAN RENJA OPD TAHUN 2022	PRAKIRAAN CAPAIAN TARGET RENJA OPD TAHUN 2023	CAPAIAN KINERJA DAN KERANGKA PENDANAAN						KELOMPOK SASARAN	PRAKIRAAN MAJU RENCANA TAHUN 2025		PERANGKAT DAERAH PENANGGUNG JAWAB
							TARGET 2024	PAGU INDIKATIF (Rp)	LOKASI	SUMBER DANA	PRIORITAS			TARGET	PAGU INDIKATIF (Rp)	
											NASIONAL	DAERAH				
1	2	3	4	5	6	7	8	9	10	11	12	13	14	15	16	17
	6.01.01.2.09	Pemeliharaan Barang Milik Daerah Penunjang Urusan Pemerintahan Daerah	*terpeliharanya sarana dan prasarana kantor*	-			1 tahun	476.760.000,00			Memperkuat Ketahanan Ekonomi Untuk Pertumbuhan Yang Berkualitas dan Berkeadilan	TANJUNG JABUNG TIMUR NYAMAN, AMAN DAN HARMONIS bersandar pada tata kelola pemerintahan dengan penguatan birokrasi dan pelayanan publik yang berkualitas	Inspektorat Daerah Kabupaten Tanjung Jabung Timur	-	305.000.000,00	INSPEKTORAT
	6.01.01.2.09.0002	Penyediaan Jasa Pemeliharaan, Biaya Pemeliharaan, Pajak dan Perizinan Kendaraan Dinas Operasional atau Lapangan														
			Jumlah Kendaraan Dinas Operasional atau Lapangan yang Dipelihara dan dibayarkan Pajak dan Perizinannya				15 Unit	225.750.000,00	-	DANA TRANSFER UMUM-DANA ALOKASI UMUM	Memperkuat Ketahanan Ekonomi Untuk Pertumbuhan Yang Berkualitas dan Berkeadilan	TANJUNG JABUNG TIMUR NYAMAN, AMAN DAN HARMONIS bersandar pada tata kelola pemerintahan dengan penguatan birokrasi dan pelayanan publik yang berkualitas	Inspektorat Daerah Kabupaten Tanjung Jabung Timur		185.000.000,00	INSPEKTORAT
	6.01.01.2.09.0006	Pemeliharaan Peralatan dan Mesin Lainnya														
			Jumlah Peralatan dan Mesin Lainnya yang Dipelihara				10 Unit	34.100.000,00	-	DANA TRANSFER UMUM-DANA ALOKASI UMUM	Memperkuat Ketahanan Ekonomi Untuk Pertumbuhan Yang Berkualitas dan Berkeadilan	TANJUNG JABUNG TIMUR NYAMAN, AMAN DAN HARMONIS bersandar pada tata kelola pemerintahan dengan penguatan birokrasi dan pelayanan publik yang berkualitas	Inspektorat Daerah Kabupaten Tanjung Jabung Timur		45.000.000,00	INSPEKTORAT
	6.01.01.2.09.0010	Pemeliharaan/Rehabilitasi Sarana dan Prasarana Gedung Kantor atau Bangunan Lainnya														

NO	KODE	URUSAN / BIDANG URUSAN / PROGRAM / KEGIATAN / SUB KEGIATAN	INDIKATOR PROGRAM / KEGIATAN / SUB KEGIATAN	TARGET AKHIR PERIODE RENSTRA OPD	REALISASI CAPAIAN RENJA OPD TAHUN 2022	PRAKIRAAN CAPAIAN TARGET RENJA OPD TAHUN 2023	CAPAIAN KINERJA DAN KERANGKA PENDANAAN						KELOMPOK SASARAN	PRAKIRAAN MAJU RENCANA TAHUN 2025		PERANGKAT DAERAH PENANGGUNG JAWAB
							TARGET 2024	PAGU INDIKATIF (Rp)	LOKASI	SUMBER DANA	PRIORITAS			TARGET	PAGU INDIKATIF (Rp)	
											NASIONAL	DAERAH				
1	2	3	4	5	6	7	8	9	10	11	12	13	14	15	16	17
			Jumlah Sarana dan Prasarana Gedung Kantor atau Bangunan Lainnya yang Dipelihara/Direhabilitasi				1 Unit	216.910.000,00	-	DANA TRANSFER UMUM-DANA ALOKASI UMUM	Memperkuat Ketahanan Ekonomi Untuk Pertumbuhan Yang Berkualitas dan Berkeadilan	TANJUNG JABUNG TIMUR NYAMAN, AMAN DAN HARMONIS bersandar pada tata kelola pemerintahan dengan penguatan birokrasi dan pelayanan publik yang berkualitas	Inspektorat Daerah Kabupaten Tanjung Jabung Timur		75.000.000,00	INSPEKTORAT
2.	**6.01.02**	**PROGRAM PENYELENGGARAAN PENGAWASAN**	***Persentase nilai temuan keuangan yang ditindaklanjuti/dikembalikan ke kas daerah sesuai hasil Pemeriksaan BPK RI atas LKPD***	**-**			**65 %**	**1.953.173.822,00**						**-**	**3.213.176.367,00**	
	6.01.02.2.01	Penyelenggaraan Pengawasan Internal	*Persentase nilai temuan keuangan yang ditindaklanjuti/dikembalikan ke kas daerah sesuai hasil Pemeriksaan BPK RI atas LKPD*	-			65 %	1.688.038.960,00			Memperkuat Ketahanan Ekonomi Untuk Pertumbuhan Yang Berkualitas dan Berkeadilan	1 - Peningkatan Produktivitas Daerah TANJUNG JABUNG TIMUR NYAMAN, AMAN DAN HARMONIS bersandar pada tata kelola pemerintahan dengan penguatan birokrasi dan pelayanan publik yang berkualitas	OPD dan Desa Lingkup Pemerintah Kabupaten Tanjung Jabung Timur	-	2.503.176.367,00	INSPEKTORAT
	6.01.02.2.01.0001	Pengawasan Kinerja Pemerintah Daerah														

NO	KODE	URUSAN / BIDANG URUSAN / PROGRAM / KEGIATAN / SUB KEGIATAN	INDIKATOR PROGRAM / KEGIATAN / SUB KEGIATAN	TARGET AKHIR PERIODE RENSTRA OPD	REALISASI CAPAIAN RENJA OPD TAHUN 2022	PRAKIRAAN CAPAIAN TARGET RENJA OPD TAHUN 2023	CAPAIAN KINERJA DAN KERANGKA PENDANAAN						KELOMPOK SASARAN	PRAKIRAAN MAJU RENCANA TAHUN 2025		PERANGKAT DAERAH PENANGGUNG JAWAB
							TARGET 2024	PAGU INDIKATIF (Rp)	LOKASI	SUMBER DANA	PRIORITAS			TARGET	PAGU INDIKATIF (Rp)	
											NASIONAL	DAERAH				
1	2	3	4	5	6	7	8	9	10	11	12	13	14	15	16	17
			Jumlah Laporan Hasil Pengawasan Kinerja Pemerintah Daerah				1 Laporan	512.000.000,00	-	DANA TRANSFER UMUM-DANA ALOKASI UMUM	Memperkuat Ketahanan Ekonomi Untuk Pertumbuhan Yang Berkualitas dan Berkeadilan	1 - Peningkatan Produktivitas Daerah TANJUNG JABUNG TIMUR NYAMAN, AMAN DAN HARMONIS bersandar pada tata kelola pemerintahan dengan penguatan birokrasi dan pelayanan publik yang berkualitas	OPD dan Desa Lingkup Pemerintah Kabupaten Tanjung Jabung Timur		712.868.158,00	INSPEKTORAT
	6.01.02.2.01.0002	Pengawasan Keuangan Pemerintah Daerah														
			Jumlah Laporan Hasil Pengawasan Keuangan Pemerintah Daerah				1 Laporan	70.000.000,00	-	DANA TRANSFER UMUM-DANA ALOKASI UMUM	Memperkuat Ketahanan Ekonomi Untuk Pertumbuhan Yang Berkualitas dan Berkeadilan	TANJUNG JABUNG TIMUR NYAMAN, AMAN DAN HARMONIS bersandar pada tata kelola pemerintahan dengan penguatan birokrasi dan pelayanan publik yang berkualitas	OPD dan Desa Lingkup Pemerintah Kabupaten Tanjung Jabung Timur		184.028.209,00	INSPEKTORAT
	6.01.02.2.01.0003	Reviu Laporan Kinerja														
			Jumlah Laporan Hasil Reviu Laporan Kinerja				1 Laporan	230.000.000,00	-	DANA TRANSFER UMUM-DANA ALOKASI UMUM	Memperkuat Ketahanan Ekonomi Untuk Pertumbuhan Yang Berkualitas dan Berkeadilan	TANJUNG JABUNG TIMUR NYAMAN, AMAN DAN HARMONIS bersandar pada tata kelola pemerintahan dengan penguatan birokrasi dan pelayanan publik yang berkualitas	OPD dan Desa Lingkup Pemerintah Kabupaten Tanjung Jabung Timur		400.000.000,00	INSPEKTORAT
	6.01.02.2.01.0004	Reviu Laporan Keuangan														

NO	KODE	URUSAN / BIDANG URUSAN / PROGRAM / KEGIATAN / SUB KEGIATAN	INDIKATOR PROGRAM / KEGIATAN / SUB KEGIATAN	TARGET AKHIR PERIODE RENSTRA OPD	REALISASI CAPAIAN RENJA OPD TAHUN 2022	PRAKIRAAN CAPAIAN TARGET RENJA OPD TAHUN 2023	CAPAIAN KINERJA DAN KERANGKA PENDANAAN						KELOMPOK SASARAN	PRAKIRAAN MAJU RENCANA TAHUN 2025		PERANGKAT DAERAH PENANGGUNG JAWAB
							TARGET 2024	PAGU INDIKATIF (Rp)	LOKASI	SUMBER DANA	PRIORITAS			TARGET	PAGU INDIKATIF (Rp)	
											NASIONAL	DAERAH				
1	2	3	4	5	6	7	8	9	10	11	12	13	14	15	16	17
			Jumlah Laporan Hasil Reviu Laporan Keuangan				1 Laporan	150.000.000,00	-	DANA TRANSFER UMUM-DANA ALOKASI UMUM	Memperkuat Ketahanan Ekonomi Untuk Pertumbuhan Yang Berkualitas dan Berkeadilan	TANJUNG JABUNG TIMUR NYAMAN, AMAN DAN HARMONIS bersandar pada tata kelola pemerintahan dengan penguatan birokrasi dan pelayanan publik yang berkualitas	OPD dan Desa Lingkup Pemerintah Kabupaten Tanjung Jabung Timur		190.000.000,00	INSPEKTORAT
	6.01.02.2.01.0005	Pengawasan Desa														
			Jumlah Laporan Hasil Pengawasan Desa				1 Laporan	310.000.000,00	-	DANA TRANSFER UMUM-DANA ALOKASI UMUM	Memperkuat Ketahanan Ekonomi Untuk Pertumbuhan Yang Berkualitas dan Berkeadilan	TANJUNG JABUNG TIMUR NYAMAN, AMAN DAN HARMONIS bersandar pada tata kelola pemerintahan dengan penguatan birokrasi dan pelayanan publik yang berkualitas	OPD dan Desa Lingkup Pemerintah Kabupaten Tanjung Jabung Timur		381.280.000,00	INSPEKTORAT
	6.01.02.2.01.0006	Kerja Sama Pengawasan Internal														
			Jumlah Kesepakatan Pengawasan Internal yang Terbentuk				1 Kesepakatan	216.038.960,00	-	DANA TRANSFER UMUM-DANA ALOKASI UMUM	Memperkuat Ketahanan Ekonomi Untuk Pertumbuhan Yang Berkualitas dan Berkeadilan	TANJUNG JABUNG TIMUR NYAMAN, AMAN DAN HARMONIS bersandar pada tata kelola pemerintahan dengan penguatan birokrasi dan pelayanan publik yang berkualitas	OPD dan Desa Lingkup Pemerintah Kabupaten Tanjung Jabung Timur		185.000.000,00	INSPEKTORAT
	6.01.02.2.01.0007	Monitoring dan Evaluasi Tindak Lanjut Hasil Pemeriksaan BPK RI dan Tindak Lanjut Hasil Pemeriksaan APIP														

NO	KODE	URUSAN / BIDANG URUSAN / PROGRAM / KEGIATAN / SUB KEGIATAN	INDIKATOR PROGRAM / KEGIATAN / SUB KEGIATAN	TARGET AKHIR PERIODE RENSTRA OPD	REALISASI CAPAIAN RENJA OPD TAHUN 2022	PRAKIRAAN CAPAIAN TARGET RENJA OPD TAHUN 2023	CAPAIAN KINERJA DAN KERANGKA PENDANAAN						KELOMPOK SASARAN	PRAKIRAAN MAJU RENCANA TAHUN 2025		PERANGKAT DAERAH PENANGGUNG JAWAB
							TARGET 2024	PAGU INDIKATIF (Rp)	LOKASI	SUMBER DANA	PRIORITAS			TARGET	PAGU INDIKATIF (Rp)	
											NASIONAL	DAERAH				
1	2	3	4	5	6	7	8	9	10	11	12	13	14	15	16	17
			Jumlah Dokumen Hasil Monitoring dan Evaluasi Tindak Lanjut Hasil Pemeriksaan BPK RI dan Tindak Lanjut Hasil Pemeriksaan APIP				1 Dokumen	200.000.000,00	-	DANA TRANSFER UMUM-DANA ALOKASI UMUM	Memperkuat Ketahanan Ekonomi Untuk Pertumbuhan Yang Berkualitas dan Berkeadilan	TANJUNG JABUNG TIMUR NYAMAN, AMAN DAN HARMONIS bersandar pada tata kelola pemerintahan dengan penguatan birokrasi dan pelayanan publik yang berkualitas	OPD dan Desa Lingkup Pemerintah Kabupaten Tanjung Jabung Timur		450.000.000,00	INSPEKTORAT
	6.01.02.2.02	Penyelenggaraan Pengawasan dengan Tujuan Tertentu	*Persentase nilai temuan keuangan yang ditindaklanjuti/dikembalikan ke kas daerah sesuai hasil Pemeriksaan BPK RI atas LKPD*	-			65 %	265.134.862,00			Memperkuat Ketahanan Ekonomi Untuk Pertumbuhan Yang Berkualitas dan Berkeadilan	TANJUNG JABUNG TIMUR NYAMAN, AMAN DAN HARMONIS bersandar pada tata kelola pemerintahan dengan penguatan birokrasi dan pelayanan publik yang berkualitas	OPD dan Desa Lingkup Pemerintah Kabupaten Tanjung Jabung Timur	-	710.000.000,00	INSPEKTORAT
	6.01.02.2.02.0001	Penanganan Penyelesaian Kerugian Negara/Daerah														
			Jumlah Laporan Penyelesaian Kerugian Negara/Daerah yang Ditangani				1 Laporan	35.134.862,00	-	DANA TRANSFER UMUM-DANA ALOKASI UMUM	Memperkuat Ketahanan Ekonomi Untuk Pertumbuhan Yang Berkualitas dan Berkeadilan	TANJUNG JABUNG TIMUR NYAMAN, AMAN DAN HARMONIS bersandar pada tata kelola pemerintahan dengan penguatan birokrasi dan pelayanan publik yang berkualitas	OPD dan Desa Lingkup Pemerintah Kabupaten Tanjung Jabung Timur		60.000.000,00	INSPEKTORAT
	6.01.02.2.02.0002	Pengawasan dengan Tujuan Tertentu														

NO	KODE	URUSAN / BIDANG URUSAN / PROGRAM / KEGIATAN / SUB KEGIATAN	INDIKATOR PROGRAM / KEGIATAN / SUB KEGIATAN	TARGET AKHIR PERIODE RENSTRA OPD	REALISASI CAPAIAN RENJA OPD TAHUN 2022	PRAKIRAAN CAPAIAN TARGET RENJA OPD TAHUN 2023	CAPAIAN KINERJA DAN KERANGKA PENDANAAN						KELOMPOK SASARAN	PRAKIRAAN MAJU RENCANA TAHUN 2025		PERANGKAT DAERAH PENANGGUNG JAWAB
							TARGET 2024	PAGU INDIKATIF (Rp)	LOKASI	SUMBER DANA	PRIORITAS			TARGET	PAGU INDIKATIF (Rp)	
											NASIONAL	DAERAH				
1	2	3	4	5	6	7	8	9	10	11	12	13	14	15	16	17
			Jumlah Laporan Hasil Pengawasan Dengan Tujuan Tertentu				1 Laporan	230.000.000,00	-	DANA TRANSFER UMUM-DANA ALOKASI UMUM	Memperkuat Ketahanan Ekonomi Untuk Pertumbuhan Yang Berkualitas dan Berkeadilan	TANJUNG JABUNG TIMUR NYAMAN, AMAN DAN HARMONIS bersandar pada tata kelola pemerintahan dengan penguatan birokrasi dan pelayanan publik yang berkualitas	OPD dan Desa Lingkup Pemerintah Kabupaten Tanjung Jabung Timur		650.000.000,00	INSPEKTORAT
3.	**6.01.03**	**PROGRAM PERUMUSAN KEBIJAKAN, PENDAMPINGAN DAN ASISTENSI**	***Meningkatnya Pengawasan Intern Pemerintah Daerah***	**-**			**1 tahun**	**314.906.882,00**						**-**	**354.074.712,00**	
	6.01.03.2.01	Perumusan Kebijakan Teknis di Bidang Pengawasan dan Fasilitasi Pengawasan	*jumlah Dokumen Pendukung Kebijakan Teknis di Bidang Pengawasan dan Fasilitasi Pengawasan*	-			6 dokumen	72.353.462,00			Memperkuat Ketahanan Ekonomi Untuk Pertumbuhan Yang Berkualitas dan Berkeadilan	TANJUNG JABUNG TIMUR NYAMAN, AMAN DAN HARMONIS bersandar pada tata kelola pemerintahan dengan penguatan birokrasi dan pelayanan publik yang berkualitas	Inspektorat Daerah Kabupaten Tanjung Jabung Timur	-	165.074.712,00	INSPEKTORAT
	6.01.03.2.01.0001	Perumusan Kebijakan Teknis di Bidang Pengawasan														
			Jumlah Rekomendasi Kebijakan Teknis di Bidang Pengawasan yang Disusun				1 Rekomendasi	47.064.782,00	-	DANA TRANSFER UMUM-DANA ALOKASI UMUM	Memperkuat Ketahanan Ekonomi Untuk Pertumbuhan Yang Berkualitas dan Berkeadilan	TANJUNG JABUNG TIMUR NYAMAN, AMAN DAN HARMONIS bersandar pada tata kelola pemerintahan dengan penguatan birokrasi dan pelayanan publik yang berkualitas	Inspektorat Daerah Kabupaten Tanjung Jabung Timur		85.074.712,00	INSPEKTORAT
	6.01.03.2.01.0002	Perumusan Kebijakan Teknis di Bidang Fasilitasi Pengawasan														

NO	KODE	URUSAN / BIDANG URUSAN / PROGRAM / KEGIATAN / SUB KEGIATAN	INDIKATOR PROGRAM / KEGIATAN / SUB KEGIATAN	TARGET AKHIR PERIODE RENSTRA OPD	REALISASI CAPAIAN RENJA OPD TAHUN 2022	PRAKIRAAN CAPAIAN TARGET RENJA OPD TAHUN 2023	CAPAIAN KINERJA DAN KERANGKA PENDANAAN						KELOMPOK SASARAN	PRAKIRAAN MAJU RENCANA TAHUN 2025		PERANGKAT DAERAH PENANGGUNG JAWAB
							TARGET 2024	PAGU INDIKATIF (Rp)	LOKASI	SUMBER DANA	PRIORITAS			TARGET	PAGU INDIKATIF (Rp)	
											NASIONAL	DAERAH				
1	2	3	4	5	6	7	8	9	10	11	12	13	14	15	16	17
			Jumlah Rekomendasi Kebijakan Teknis di Bidang Fasilitasi Pengawasan yang Disusun				1 Rekomendasi	25.288.680,00	-	DANA TRANSFER UMUM-DANA ALOKASI UMUM	Memperkuat Ketahanan Ekonomi Untuk Pertumbuhan Yang Berkualitas dan Berkeadilan	TANJUNG JABUNG TIMUR NYAMAN, AMAN DAN HARMONIS bersandar pada tata kelola pemerintahan dengan penguatan birokrasi dan pelayanan publik yang berkualitas	Inspektorat Daerah Kabupaten Tanjung Jabung Timur		80.000.000,00	INSPEKTORAT
	6.01.03.2.02	Pendampingan dan Asistensi	*Nilai level maturitas SPIP*	-			3 -	242.553.420,00			Memperkuat Ketahanan Ekonomi Untuk Pertumbuhan Yang Berkualitas dan Berkeadilan	TANJUNG JABUNG TIMUR NYAMAN, AMAN DAN HARMONIS bersandar pada tata kelola pemerintahan dengan penguatan birokrasi dan pelayanan publik yang berkualitas	OPD dan Desa Lingkup Pemerintah Kabupaten Tanjung Jabung Timur	-	189.000.000,00	INSPEKTORAT
	6.01.03.2.02.0001	Pendampingan dan Asistensi Urusan Pemerintahan Daerah														
			Jumlah Perangkat Daerah yang Dilakukan Pendampingan dan Asistensi Urusan Pemerintahan Daerah				43 perangkat daerah	137.879.284,00	-	DANA TRANSFER UMUM-DANA ALOKASI UMUM	Memperkuat Ketahanan Ekonomi Untuk Pertumbuhan Yang Berkualitas dan Berkeadilan	TANJUNG JABUNG TIMUR NYAMAN, AMAN DAN HARMONIS bersandar pada tata kelola pemerintahan dengan penguatan birokrasi dan pelayanan publik yang berkualitas	OPD dan Desa Lingkup Pemerintah Kabupaten Tanjung Jabung Timur		35.000.000,00	INSPEKTORAT
	6.01.03.2.02.0002	Pendampingan, Asistensi, Verifikasi, dan Penilaian Reformasi Birokrasi														

NO	KODE	URUSAN / BIDANG URUSAN / PROGRAM / KEGIATAN / SUB KEGIATAN	INDIKATOR PROGRAM / KEGIATAN / SUB KEGIATAN	TARGET AKHIR PERIODE RENSTRA OPD	REALISASI CAPAIAN RENJA OPD TAHUN 2022	PRAKIRAAN CAPAIAN TARGET RENJA OPD TAHUN 2023	CAPAIAN KINERJA DAN KERANGKA PENDANAAN						KELOMPOK SASARAN	PRAKIRAAN MAJU RENCANA TAHUN 2025		PERANGKAT DAERAH PENANGGUNG JAWAB
							TARGET 2024	PAGU INDIKATIF (Rp)	LOKASI	SUMBER DANA	PRIORITAS			TARGET	PAGU INDIKATIF (Rp)	
											NASIONAL	DAERAH				
1	2	3	4	5	6	7	8	9	10	11	12	13	14	15	16	17
			Jumlah Perangkat Daerah yang Dilakukan Pendampingan, Asistensi, Verifikasi, dan Penilaian Reformasi Birokrasi				43 perangkat daerah	69.474.136,00	-	DANA TRANSFER UMUM-DANA ALOKASI UMUM	Memperkuat Ketahanan Ekonomi Untuk Pertumbuhan Yang Berkualitas dan Berkeadilan	TANJUNG JABUNG TIMUR NYAMAN, AMAN DAN HARMONIS bersandar pada tata kelola pemerintahan dengan penguatan birokrasi dan pelayanan publik yang berkualitas	OPD dan Desa Lingkup Pemerintah Kabupaten Tanjung Jabung Timur		100.000.000,00	INSPEKTORAT
	6.01.03.2.02.0003	Koordinasi, Monitoring dan Evaluasi serta Verifikasi Pencegahan dan Pemberantasan Korupsi														
			Jumlah Kegiatan Koordinasi, Monitoring dan Evaluasi serta Verifikasi Pencegahan dan Pemberantasan Korupsi				1 Kegiatan	35.200.000,00	-	DANA TRANSFER UMUM-DANA ALOKASI UMUM	Memperkuat Ketahanan Ekonomi Untuk Pertumbuhan Yang Berkualitas dan Berkeadilan	TANJUNG JABUNG TIMUR NYAMAN, AMAN DAN HARMONIS bersandar pada tata kelola pemerintahan dengan penguatan birokrasi dan pelayanan publik yang berkualitas	OPD dan Desa Lingkup Pemerintah Kabupaten Tanjung Jabung Timur		54.000.000,00	INSPEKTORAT
		KECAMATAN MUARA SABAK BARAT						**6.545.708.758,00**							**7.400.185.000,00**	
	7	**UNSUR KEWILAYAHAN**						**6.516.052.158,00**							**7.365.185.000,00**	
	7.01	**KECAMATAN**						**6.516.052.158,00**							**7.365.185.000,00**	
1.	**7.01.01**	**PROGRAM PENUNJANG URUSAN PEMERINTAHAN DAERAH KABUPATEN/KOTA**	***Indeks Pelayanan Instansi***	**-**			**83 Poin**	**6.196.418.158,00**						**-**	**7.091.685.000,00**	

NO	KODE	URUSAN / BIDANG URUSAN / PROGRAM / KEGIATAN / SUB KEGIATAN	INDIKATOR PROGRAM / KEGIATAN / SUB KEGIATAN	TARGET AKHIR PERIODE RENSTRA OPD	REALISASI CAPAIAN RENJA OPD TAHUN 2022	PRAKIRAAN CAPAIAN TARGET RENJA OPD TAHUN 2023	CAPAIAN KINERJA DAN KERANGKA PENDANAAN						KELOMPOK SASARAN	PRAKIRAAN MAJU RENCANA TAHUN 2025		PERANGKAT DAERAH PENANGGUNG JAWAB
							TARGET 2024	PAGU INDIKATIF (Rp)	LOKASI	SUMBER DANA	PRIORITAS			TARGET	PAGU INDIKATIF (Rp)	
											NASIONAL	DAERAH				
1	2	3	4	5	6	7	8	9	10	11	12	13	14	15	16	17
	7.01.01.2.01	Perencanaan, Penganggaran, dan Evaluasi Kinerja Perangkat Daerah	*Persentase Perencanaaan, Penganggaran, dan Evaluasi Kinerja Perangkat Daerah*	-			undefined undefined	121.600.000,00			-	TANJUNG JABUNG TIMUR NYAMAN, AMAN DAN HARMONIS bersandar pada tata kelola pemerintahan dengan penguatan birokrasi dan pelayanan publik yang berkualitas	Aparatur Sipil Negara	-	123.000.000,00	KECAMATAN MUARA SABAK BARAT
	7.01.01.2.01.0001	Penyusunan Dokumen Perencanaan Perangkat Daerah														
			Jumlah Dokumen Perencanaan Perangkat Daerah				6 Dokumen	14.200.000,00	-	DANA TRANSFER UMUM-DANA ALOKASI UMUM	-	TANJUNG JABUNG TIMUR NYAMAN, AMAN DAN HARMONIS bersandar pada tata kelola pemerintahan dengan penguatan birokrasi dan pelayanan publik yang berkualitas	Aparatur Sipil Negara		15.000.000,00	KECAMATAN MUARA SABAK BARAT
	7.01.01.2.01.0006	Koordinasi dan Penyusunan Laporan Capaian Kinerja dan Ikhtisar Realisasi Kinerja SKPD														
			Jumlah Laporan Capaian Kinerja dan Ikhtisar Realisasi Kinerja SKPD dan Laporan Hasil Koordinasi Penyusunan Laporan Capaian Kinerja dan Ikhtisar Realisasi Kinerja SKPD				7 Laporan	14.400.000,00	-	DANA TRANSFER UMUM-DANA ALOKASI UMUM	-	TANJUNG JABUNG TIMUR NYAMAN, AMAN DAN HARMONIS bersandar pada tata kelola pemerintahan dengan penguatan birokrasi dan pelayanan publik yang berkualitas	Aparatur Sipil Negara		15.000.000,00	KECAMATAN MUARA SABAK BARAT
	7.01.01.2.01.0007	Evaluasi Kinerja Perangkat Daerah														

NO	KODE	URUSAN / BIDANG URUSAN / PROGRAM / KEGIATAN / SUB KEGIATAN	INDIKATOR PROGRAM / KEGIATAN / SUB KEGIATAN	TARGET AKHIR PERIODE RENSTRA OPD	REALISASI CAPAIAN RENJA OPD TAHUN 2022	PRAKIRAAN CAPAIAN TARGET RENJA OPD TAHUN 2023	CAPAIAN KINERJA DAN KERANGKA PENDANAAN						KELOMPOK SASARAN	PRAKIRAAN MAJU RENCANA TAHUN 2025		PERANGKAT DAERAH PENANGGUNG JAWAB
							TARGET 2024	PAGU INDIKATIF (Rp)	LOKASI	SUMBER DANA	PRIORITAS			TARGET	PAGU INDIKATIF (Rp)	
											NASIONAL	DAERAH				
1	2	3	4	5	6	7	8	9	10	11	12	13	14	15	16	17
			Jumlah Laporan Evaluasi Kinerja Perangkat Daerah				12 Laporan	93.000.000,00	- Kab. Tanjung Jabung Timur, Muara Sabak Barat, Semua Kel/Desa	DANA TRANSFER UMUM-DANA ALOKASI UMUM	-	TANJUNG JABUNG TIMUR NYAMAN, AMAN DAN HARMONIS bersandar pada tata kelola pemerintahan dengan penguatan birokrasi dan pelayanan publik yang berkualitas	Aparatur Sipil Negara		93.000.000,00	KECAMATAN MUARA SABAK BARAT
	7.01.01.2.02	Administrasi Keuangan Perangkat Daerah	*Persentase Penyelesaian Administrasi Keuangan Daerah*	-			undefined undefined	5.274.524.994,00			-	TANJUNG JABUNG TIMUR NYAMAN, AMAN DAN HARMONIS bersandar pada tata kelola pemerintahan dengan penguatan birokrasi dan pelayanan publik yang berkualitas	Aparatur Sipil Negara	-	6.123.640.000,00	KECAMATAN MUARA SABAK BARAT
	7.01.01.2.02.0001	Penyediaan Gaji dan Tunjangan ASN														
			Jumlah Orang yang Menerima Gaji dan Tunjangan ASN				12 Orang/bulan	4.850.884.994,00	- Kab. Tanjung Jabung Timur, Muara Sabak Barat, Semua Kel/Desa	DANA TRANSFER UMUM-DANA ALOKASI UMUM	-	TANJUNG JABUNG TIMUR NYAMAN, AMAN DAN HARMONIS bersandar pada tata kelola pemerintahan dengan penguatan birokrasi dan pelayanan publik yang berkualitas	Aparatur Sipil Negara		5.700.000.000,00	KECAMATAN MUARA SABAK BARAT
	7.01.01.2.02.0003	Pelaksanaan Penatausahaan dan Pengujian/Verifikasi Keuangan SKPD														

NO	KODE	URUSAN / BIDANG URUSAN / PROGRAM / KEGIATAN / SUB KEGIATAN	INDIKATOR PROGRAM / KEGIATAN / SUB KEGIATAN	TARGET AKHIR PERIODE RENSTRA OPD	REALISASI CAPAIAN RENJA OPD TAHUN 2022	PRAKIRAAN CAPAIAN TARGET RENJA OPD TAHUN 2023	CAPAIAN KINERJA DAN KERANGKA PENDANAAN						KELOMPOK SASARAN	PRAKIRAAN MAJU RENCANA TAHUN 2025		PERANGKAT DAERAH PENANGGUNG JAWAB
							TARGET 2024	PAGU INDIKATIF (Rp)	LOKASI	SUMBER DANA	PRIORITAS			TARGET	PAGU INDIKATIF (Rp)	
											NASIONAL	DAERAH				
1	2	3	4	5	6	7	8	9	10	11	12	13	14	15	16	17
			Jumlah Dokumen Penatausahaan dan Pengujian/Verifikasi Keuangan SKPD				12 Dokumen	423.640.000,00	- Kab. Tanjung Jabung Timur, Muara Sabak Barat, Semua Kel/Desa	DANA TRANSFER UMUM-DANA ALOKASI UMUM	-	TANJUNG JABUNG TIMUR NYAMAN, AMAN DAN HARMONIS bersandar pada tata kelola pemerintahan dengan penguatan birokrasi dan pelayanan publik yang berkualitas	Aparatur Sipil Negara		423.640.000,00	KECAMATAN MUARA SABAK BARAT
	7.01.01.2.05	Administrasi Kepegawaian Perangkat Daerah	*Persentase Penyelesaian Adminstrasi Kepegawaian Perangkat Daerah*	-			undefined undefined	51.350.000,00			-	TANJUNG JABUNG TIMUR NYAMAN, AMAN DAN HARMONIS bersandar pada tata kelola pemerintahan dengan penguatan birokrasi dan pelayanan publik yang berkualitas	Aparatur Sipil Negara	-	57.000.000,00	KECAMATAN MUARA SABAK BARAT
	7.01.01.2.05.0002	Pengadaan Pakaian Dinas beserta Atribut Kelengkapannya														
			Jumlah Paket Pakaian Dinas beserta Atribut Kelengkapan				30 Paket	26.350.000,00	- Kab. Tanjung Jabung Timur, Muara Sabak Barat, Semua Kel/Desa	DANA TRANSFER UMUM-DANA ALOKASI UMUM	-	TANJUNG JABUNG TIMUR NYAMAN, AMAN DAN HARMONIS bersandar pada tata kelola pemerintahan dengan penguatan birokrasi dan pelayanan publik yang berkualitas	Aparatur Sipil Negara		27.000.000,00	KECAMATAN MUARA SABAK BARAT
	7.01.01.2.05.0009	Pendidikan dan Pelatihan Pegawai Berdasarkan Tugas dan Fungsi														

NO	KODE	URUSAN / BIDANG URUSAN / PROGRAM / KEGIATAN / SUB KEGIATAN	INDIKATOR PROGRAM / KEGIATAN / SUB KEGIATAN	TARGET AKHIR PERIODE RENSTRA OPD	REALISASI CAPAIAN RENJA OPD TAHUN 2022	PRAKIRAAN CAPAIAN TARGET RENJA OPD TAHUN 2023	CAPAIAN KINERJA DAN KERANGKA PENDANAAN						KELOMPOK SASARAN	PRAKIRAAN MAJU RENCANA TAHUN 2025		PERANGKAT DAERAH PENANGGUNG JAWAB
							TARGET 2024	PAGU INDIKATIF (Rp)	LOKASI	SUMBER DANA	PRIORITAS			TARGET	PAGU INDIKATIF (Rp)	
											NASIONAL	DAERAH				
1	2	3	4	5	6	7	8	9	10	11	12	13	14	15	16	17
			Jumlah Pegawai Berdasarkan Tugas dan Fungsi yang Mengikuti Pendidikan dan Pelatihan				5 Orang	25.000.000,00	-	DANA TRANSFER UMUM-DANA ALOKASI UMUM	-	TANJUNG JABUNG TIMUR NYAMAN, AMAN DAN HARMONIS bersandar pada tata kelola pemerintahan dengan penguatan birokrasi dan pelayanan publik yang berkualitas	Aparatur Sipil Negara		30.000.000,00	KECAMATAN MUARA SABAK BARAT
	7.01.01.2.06	Administrasi Umum Perangkat Daerah	*Persentase Penyelesaian Adminstrasi Umum Perangkat Daerah*	-			100 %	226.134.164,00			-	2 - Pembangunan Sumber Daya Manusia TANJUNG JABUNG TIMUR NYAMAN, AMAN DAN HARMONIS bersandar pada tata kelola pemerintahan dengan penguatan birokrasi dan pelayanan publik yang berkualitas	Aparatur Sipil Negara	-	265.436.000,00	KECAMATAN MUARA SABAK BARAT
	7.01.01.2.06.0001	Penyediaan Komponen Instalasi Listrik/Penerangan Bangunan Kantor														

NO	KODE	URUSAN / BIDANG URUSAN / PROGRAM / KEGIATAN / SUB KEGIATAN	INDIKATOR PROGRAM / KEGIATAN / SUB KEGIATAN	TARGET AKHIR PERIODE RENSTRA OPD	REALISASI CAPAIAN RENJA OPD TAHUN 2022	PRAKIRAAN CAPAIAN TARGET RENJA OPD TAHUN 2023	CAPAIAN KINERJA DAN KERANGKA PENDANAAN						KELOMPOK SASARAN	PRAKIRAAN MAJU RENCANA TAHUN 2025		PERANGKAT DAERAH PENANGGUNG JAWAB
							TARGET 2024	PAGU INDIKATIF (Rp)	LOKASI	SUMBER DANA	PRIORITAS			TARGET	PAGU INDIKATIF (Rp)	
											NASIONAL	DAERAH				
1	2	3	4	5	6	7	8	9	10	11	12	13	14	15	16	17
			Jumlah Paket Komponen Instalasi Listrik/Penerangan Bangunan Kantor yang Disediakan				20 Paket	40.436.000,00	- Kab. Tanjung Jabung Timur, Semua Kecamatan, Semua Kel/Desa	DANA TRANSFER UMUM-DANA ALOKASI UMUM	-	2 - Pembangunan Sumber Daya Manusia TANJUNG JABUNG TIMUR NYAMAN, AMAN DAN HARMONIS bersandar pada tata kelola pemerintahan dengan penguatan birokrasi dan pelayanan publik yang berkualitas	Aparatur Sipil Negara		40.436.000,00	KECAMATAN MUARA SABAK BARAT
	7.01.01.2.06.0002	Penyediaan Peralatan dan Perlengkapan Kantor														
			Jumlah Paket Peralatan dan Perlengkapan Kantor yang Disediakan				10 Paket	84.648.164,00	- Kab. Tanjung Jabung Timur, Muara Sabak Barat, Semua Kel/Desa	DANA TRANSFER UMUM-DANA ALOKASI UMUM	-	TANJUNG JABUNG TIMUR NYAMAN, AMAN DAN HARMONIS bersandar pada tata kelola pemerintahan dengan penguatan birokrasi dan pelayanan publik yang berkualitas	Aparatur Sipil Negara		90.000.000,00	KECAMATAN MUARA SABAK BARAT
	7.01.01.2.06.0006	Penyediaan Bahan Bacaan dan Peraturan Perundang-undangan														
			Jumlah Dokumen Bahan Bacaan dan Peraturan Perundang-Undangan yang Disediakan				24 Dokumen	13.800.000,00	- Kab. Tanjung Jabung Timur, Muara Sabak Barat, Semua Kel/Desa	DANA TRANSFER UMUM-DANA ALOKASI UMUM	-	TANJUNG JABUNG TIMUR NYAMAN, AMAN DAN HARMONIS bersandar pada tata kelola pemerintahan dengan penguatan birokrasi dan pelayanan publik yang berkualitas	Aparatur Sipil Negara		15.000.000,00	KECAMATAN MUARA SABAK BARAT

NO	KODE	URUSAN / BIDANG URUSAN / PROGRAM / KEGIATAN / SUB KEGIATAN	INDIKATOR PROGRAM / KEGIATAN / SUB KEGIATAN	TARGET AKHIR PERIODE RENSTRA OPD	REALISASI CAPAIAN RENJA OPD TAHUN 2022	PRAKIRAAN CAPAIAN TARGET RENJA OPD TAHUN 2023	CAPAIAN KINERJA DAN KERANGKA PENDANAAN						KELOMPOK SASARAN	PRAKIRAAN MAJU RENCANA TAHUN 2025		PERANGKAT DAERAH PENANGGUNG JAWAB
							TARGET 2024	PAGU INDIKATIF (Rp)	LOKASI	SUMBER DANA	PRIORITAS			TARGET	PAGU INDIKATIF (Rp)	
											NASIONAL	DAERAH				
1	2	3	4	5	6	7	8	9	10	11	12	13	14	15	16	17
	7.01.01.2.06.0008	Fasilitasi Kunjungan Tamu														
			Jumlah Laporan Fasilitasi Kunjungan Tamu				12 Laporan	37.250.000,00	- Kab. Tanjung Jabung Timur, Muara Sabak Barat, Semua Kel/Desa	DANA TRANSFER UMUM-DANA ALOKASI UMUM	-	TANJUNG JABUNG TIMUR NYAMAN, AMAN DAN HARMONIS bersandar pada tata kelola pemerintahan dengan penguatan birokrasi dan pelayanan publik yang berkualitas	Aparatur Sipil Negara		80.000.000,00	KECAMATAN MUARA SABAK BARAT
	7.01.01.2.06.0009	Penyelenggaraan Rapat Koordinasi dan Konsultasi SKPD														
			Jumlah Laporan Penyelenggaraan Rapat Koordinasi dan Konsultasi SKPD				12 Laporan	50.000.000,00	- Kab. Tanjung Jabung Timur, Muara Sabak Barat, Semua Kel/Desa	DANA TRANSFER UMUM-DANA ALOKASI UMUM	-	TANJUNG JABUNG TIMUR NYAMAN, AMAN DAN HARMONIS bersandar pada tata kelola pemerintahan dengan penguatan birokrasi dan pelayanan publik yang berkualitas	Aparatur Sipil Negara		40.000.000,00	KECAMATAN MUARA SABAK BARAT
	7.01.01.2.07	Pengadaan Barang Milik Daerah Penunjang Urusan Pemerintah Daerah	*Persentase Pengadaan Barang Milik Daerah Penunjang Urusan Pemerintah Daerah*	-			100 %	294.560.000,00			-	TANJUNG JABUNG TIMUR NYAMAN, AMAN DAN HARMONIS bersandar pada tata kelola pemerintahan dengan penguatan birokrasi dan pelayanan publik yang berkualitas	Aparatur Sipil Negara	-	292.800.000,00	KECAMATAN MUARA SABAK BARAT
	7.01.01.2.07.0002	Pengadaan Kendaraan Dinas Operasional atau Lapangan														

NO	KODE	URUSAN / BIDANG URUSAN / PROGRAM / KEGIATAN / SUB KEGIATAN	INDIKATOR PROGRAM / KEGIATAN / SUB KEGIATAN	TARGET AKHIR PERIODE RENSTRA OPD	REALISASI CAPAIAN RENJA OPD TAHUN 2022	PRAKIRAAN CAPAIAN TARGET RENJA OPD TAHUN 2023	CAPAIAN KINERJA DAN KERANGKA PENDANAAN						KELOMPOK SASARAN	PRAKIRAAN MAJU RENCANA TAHUN 2025		PERANGKAT DAERAH PENANGGUNG JAWAB
							TARGET 2024	PAGU INDIKATIF (Rp)	LOKASI	SUMBER DANA	PRIORITAS			TARGET	PAGU INDIKATIF (Rp)	
											NASIONAL	DAERAH				
1	2	3	4	5	6	7	8	9	10	11	12	13	14	15	16	17
			Jumlah Unit Kendaraan Dinas Operasional atau Lapangan yang Disediakan				2 Unit	50.000.000,00	- Kab. Tanjung Jabung Timur, Muara Sabak Barat, Semua Kel/Desa	DANA TRANSFER UMUM-DANA ALOKASI UMUM	-	TANJUNG JABUNG TIMUR NYAMAN, AMAN DAN HARMONIS bersandar pada tata kelola pemerintahan dengan penguatan birokrasi dan pelayanan publik yang berkualitas	Aparatur Sipil Negara		50.000.000,00	KECAMATAN MUARA SABAK BARAT
	7.01.01.2.07.0005	Pengadaan Mebel														
			Jumlah Paket Mebel yang Disediakan				20 Unit	177.800.000,00	- Kab. Tanjung Jabung Timur, Muara Sabak Barat, Semua Kel/Desa	DANA TRANSFER UMUM-DANA ALOKASI UMUM	-	TANJUNG JABUNG TIMUR NYAMAN, AMAN DAN HARMONIS bersandar pada tata kelola pemerintahan dengan penguatan birokrasi dan pelayanan publik yang berkualitas	Aparatur Sipil Negara		177.800.000,00	KECAMATAN MUARA SABAK BARAT
	7.01.01.2.07.0006	Pengadaan Peralatan dan Mesin Lainnya														
			Jumlah Unit Peralatan dan Mesin Lainnya yang Disediakan				4 Unit	66.760.000,00	- Kab. Tanjung Jabung Timur, Muara Sabak Barat, Semua Kel/Desa	DANA TRANSFER UMUM-DANA ALOKASI UMUM	-	TANJUNG JABUNG TIMUR NYAMAN, AMAN DAN HARMONIS bersandar pada tata kelola pemerintahan dengan penguatan birokrasi dan pelayanan publik yang berkualitas	Aparatur Sipil Negara		65.000.000,00	KECAMATAN MUARA SABAK BARAT

NO	KODE	URUSAN / BIDANG URUSAN / PROGRAM / KEGIATAN / SUB KEGIATAN	INDIKATOR PROGRAM / KEGIATAN / SUB KEGIATAN	TARGET AKHIR PERIODE RENSTRA OPD	REALISASI CAPAIAN RENJA OPD TAHUN 2022	PRAKIRAAN CAPAIAN TARGET RENJA OPD TAHUN 2023	CAPAIAN KINERJA DAN KERANGKA PENDANAAN						KELOMPOK SASARAN	PRAKIRAAN MAJU RENCANA TAHUN 2025		PERANGKAT DAERAH PENANGGUNG JAWAB
							TARGET 2024	PAGU INDIKATIF (Rp)	LOKASI	SUMBER DANA	PRIORITAS			TARGET	PAGU INDIKATIF (Rp)	
											NASIONAL	DAERAH				
1	2	3	4	5	6	7	8	9	10	11	12	13	14	15	16	17
	7.01.01.2.08	Penyediaan Jasa Penunjang Urusan Pemerintahan Daerah	*Persentase Penyediaan Jasa Penunjang Urusan Pemerintah Daerah*	-			100 %	48.440.000,00			-	TANJUNG JABUNG TIMUR NYAMAN, AMAN DAN HARMONIS bersandar pada tata kelola pemerintahan dengan penguatan birokrasi dan pelayanan publik yang berkualitas	Aparatur Sipil Negara	-	50.000.000,00	KECAMATAN MUARA SABAK BARAT
	7.01.01.2.08.0001	Penyediaan Jasa Surat Menyurat														
			Jumlah Laporan Penyediaan Jasa Surat Menyurat				1000 Laporan	12.440.000,00	- Kab. Tanjung Jabung Timur, Muara Sabak Barat, Semua Kel/Desa	DANA TRANSFER UMUM-DANA ALOKASI UMUM	-	TANJUNG JABUNG TIMUR NYAMAN, AMAN DAN HARMONIS bersandar pada tata kelola pemerintahan dengan penguatan birokrasi dan pelayanan publik yang berkualitas	Aparatur Sipil Negara		15.000.000,00	KECAMATAN MUARA SABAK BARAT
	7.01.01.2.08.0002	Penyediaan Jasa Komunikasi, Sumber Daya Air dan Listrik														
			Jumlah Laporan Penyediaan Jasa Komunikasi, Sumber Daya Air dan Listrik yang Disediakan				12 Laporan	36.000.000,00	- Kab. Tanjung Jabung Timur, Muara Sabak Barat, Semua Kel/Desa	DANA TRANSFER UMUM-DANA ALOKASI UMUM	-	TANJUNG JABUNG TIMUR NYAMAN, AMAN DAN HARMONIS bersandar pada tata kelola pemerintahan dengan penguatan birokrasi dan pelayanan publik yang berkualitas	Aparatur Sipil Negara		35.000.000,00	KECAMATAN MUARA SABAK BARAT

NO	KODE	URUSAN / BIDANG URUSAN / PROGRAM / KEGIATAN / SUB KEGIATAN	INDIKATOR PROGRAM / KEGIATAN / SUB KEGIATAN	TARGET AKHIR PERIODE RENSTRA OPD	REALISASI CAPAIAN RENJA OPD TAHUN 2022	PRAKIRAAN CAPAIAN TARGET RENJA OPD TAHUN 2023	CAPAIAN KINERJA DAN KERANGKA PENDANAAN						KELOMPOK SASARAN	PRAKIRAAN MAJU RENCANA TAHUN 2025		PERANGKAT DAERAH PENANGGUNG JAWAB
							TARGET 2024	PAGU INDIKATIF (Rp)	LOKASI	SUMBER DANA	PRIORITAS			TARGET	PAGU INDIKATIF (Rp)	
											NASIONAL	DAERAH				
1	2	3	4	5	6	7	8	9	10	11	12	13	14	15	16	17
	7.01.01.2.09	Pemeliharaan Barang Milik Daerah Penunjang Urusan Pemerintahan Daerah	*Persentase Pemeliharaan Barang Milik Daerah Penunjang Urusan Pemerintahan Daerah*	-			100 Poin	179.809.000,00			-	TANJUNG JABUNG TIMUR NYAMAN, AMAN DAN HARMONIS bersandar pada tata kelola pemerintahan dengan penguatan birokrasi dan pelayanan publik yang berkualitas	Aparatur Sipil Negara	-	179.809.000,00	KECAMATAN MUARA SABAK BARAT
	7.01.01.2.09.0002	Penyediaan Jasa Pemeliharaan, Biaya Pemeliharaan, Pajak dan Perizinan Kendaraan Dinas Operasional atau Lapangan														
			Jumlah Kendaraan Dinas Operasional atau Lapangan yang Dipelihara dan dibayarkan Pajak dan Perizinannya				8 Unit	128.460.000,00	- Kab. Tanjung Jabung Timur, Muara Sabak Barat, Semua Kel/Desa	DANA TRANSFER UMUM-DANA ALOKASI UMUM	-	TANJUNG JABUNG TIMUR NYAMAN, AMAN DAN HARMONIS bersandar pada tata kelola pemerintahan dengan penguatan birokrasi dan pelayanan publik yang berkualitas	Aparatur Sipil Negara		128.460.000,00	KECAMATAN MUARA SABAK BARAT
	7.01.01.2.09.0006	Pemeliharaan Peralatan dan Mesin Lainnya														
			Jumlah Peralatan dan Mesin Lainnya yang Dipelihara				42 Unit	51.349.000,00	- Kab. Tanjung Jabung Timur, Muara Sabak Barat, Semua Kel/Desa	DANA TRANSFER UMUM-DANA ALOKASI UMUM	-	TANJUNG JABUNG TIMUR NYAMAN, AMAN DAN HARMONIS bersandar pada tata kelola pemerintahan dengan penguatan birokrasi dan pelayanan publik yang berkualitas	Aparatur Sipil Negara		51.349.000,00	KECAMATAN MUARA SABAK BARAT
2.	**7.01.02**	**PROGRAM PENYELENGGARAAN PEMERINTAHAN DAN PELAYANAN PUBLIK**	***Persentase penyelenggaraan pemerintahan dan pelayanan publik***	**-**			**100 %**	**99.499.000,00**						**-**	**140.000.000,00**	

NO	KODE	URUSAN / BIDANG URUSAN / PROGRAM / KEGIATAN / SUB KEGIATAN	INDIKATOR PROGRAM / KEGIATAN / SUB KEGIATAN	TARGET AKHIR PERIODE RENSTRA OPD	REALISASI CAPAIAN RENJA OPD TAHUN 2022	PRAKIRAAN CAPAIAN TARGET RENJA OPD TAHUN 2023	CAPAIAN KINERJA DAN KERANGKA PENDANAAN						KELOMPOK SASARAN	PRAKIRAAN MAJU RENCANA TAHUN 2025		PERANGKAT DAERAH PENANGGUNG JAWAB
							TARGET 2024	PAGU INDIKATIF (Rp)	LOKASI	SUMBER DANA	PRIORITAS			TARGET	PAGU INDIKATIF (Rp)	
											NASIONAL	DAERAH				
1	2	3	4	5	6	7	8	9	10	11	12	13	14	15	16	17
	7.01.02.2.01	Koordinasi Penyelenggaraan Kegiatan Pemerintahan di Tingkat Kecamatan	*Persentase Penyelenggaraan urusan pemerintahan yang tidak dilaksanakan oleh unit kerja perangkat daerah yang ada di Kecamatan*	-			100 %	66.499.000,00			-	TANJUNG JABUNG TIMUR NYAMAN, AMAN DAN HARMONIS bersandar pada tata kelola pemerintahan dengan penguatan birokrasi dan pelayanan publik yang berkualitas	Masyarakat dan OPD Lingkup Kecamatan Muara Sabak Barat	-	90.000.000,00	KECAMATAN MUARA SABAK BARAT
	7.01.02.2.01.0001	Koordinasi/Sinergi Perencanaan dan Pelaksanaan Kegiatan Pemerintahan dengan Perangkat Daerah dan Instansi Vertikal Terkait														
			Jumlah Laporan Koordinasi/Sinergi Perencanaan dan Pelaksanaan Kegiatan Pemerintahan dengan Perangkat Daerah dan Instansi Vertikal Terkait				1 Laporan	49.999.000,00	-	DANA TRANSFER UMUM-DANA ALOKASI UMUM	-	TANJUNG JABUNG TIMUR NYAMAN, AMAN DAN HARMONIS bersandar pada tata kelola pemerintahan dengan penguatan birokrasi dan pelayanan publik yang berkualitas	Masyarakat dan OPD Lingkup Kecamatan Muara Sabak Barat		60.000.000,00	KECAMATAN MUARA SABAK BARAT
	7.01.02.2.01.0002	Peningkatan Efektifitas Kegiatan Pemerintahan di Tingkat Kecamatan														
			Jumlah Dokumen Peningkatan Efektifitas Kegiatan Pemerintahan di Tingkat Kecamatan				7 Dokumen	16.500.000,00	- Kab. Tanjung Jabung Timur, Muara Sabak Barat, Semua Kel/Desa	DANA TRANSFER UMUM-DANA ALOKASI UMUM	-	TANJUNG JABUNG TIMUR NYAMAN, AMAN DAN HARMONIS bersandar pada tata kelola pemerintahan dengan penguatan birokrasi dan pelayanan publik yang berkualitas	Masyarakat dan OPD Lingkup Kecamatan Muara Sabak Barat		30.000.000,00	KECAMATAN MUARA SABAK BARAT

NO	KODE	URUSAN / BIDANG URUSAN / PROGRAM / KEGIATAN / SUB KEGIATAN	INDIKATOR PROGRAM / KEGIATAN / SUB KEGIATAN	TARGET AKHIR PERIODE RENSTRA OPD	REALISASI CAPAIAN RENJA OPD TAHUN 2022	PRAKIRAAN CAPAIAN TARGET RENJA OPD TAHUN 2023	CAPAIAN KINERJA DAN KERANGKA PENDANAAN						KELOMPOK SASARAN	PRAKIRAAN MAJU RENCANA TAHUN 2025		PERANGKAT DAERAH PENANGGUNG JAWAB
							TARGET 2024	PAGU INDIKATIF (Rp)	LOKASI	SUMBER DANA	PRIORITAS			TARGET	PAGU INDIKATIF (Rp)	
											NASIONAL	DAERAH				
1	2	3	4	5	6	7	8	9	10	11	12	13	14	15	16	17
	7.01.02.2.03	Koordinasi Pemeliharaan Prasarana dan Sarana Pelayanan Umum	-	-			-	33.000.000,00			-	TANJUNG JABUNG TIMUR NYAMAN, AMAN DAN HARMONIS bersandar pada tata kelola pemerintahan dengan penguatan birokrasi dan pelayanan publik yang berkualitas	Masyarakat Kecamatan Muara Sabak Barat	-	50.000.000,00	KECAMATAN MUARA SABAK BARAT
	7.01.02.2.03.0001	Koordinasi/Sinergi dengan Perangkat Daerah dan/atau Instansi Vertikal yang Terkait dalam Pemeliharaan Sarana dan Prasarana Pelayanan Umum														
			Jumlah Dokumen Koordinasi/Sinergi dengan Perangkat Daerah dan/atau Instansi Vertikal yang Terkait dalam Pemeliharaan Sarana dan Prasarana Pelayanan Umum				4 Dokumen	33.000.000,00	- Kab. Tanjung Jabung Timur, Muara Sabak Barat, Semua Kel/Desa	DANA TRANSFER UMUM-DANA ALOKASI UMUM	-	TANJUNG JABUNG TIMUR NYAMAN, AMAN DAN HARMONIS bersandar pada tata kelola pemerintahan dengan penguatan birokrasi dan pelayanan publik yang berkualitas	Masyarakat Kecamatan Muara Sabak Barat		50.000.000,00	KECAMATAN MUARA SABAK BARAT
3.	**7.01.03**	**PROGRAM PEMBERDAYAAN MASYARAKAT DESA DAN KELURAHAN**	***Persentase koordinasi kegiatan pemberdayaan Desa /Kelurahan***	**-**			**100 %**	**111.360.000,00**						**-**	**120.000.000,00**	
	7.01.03.2.01	Koordinasi Kegiatan Pemberdayaan Desa	*Jumlah Perempuan yang aktif di Kecamatan (Orang)*	-			200 Orang	111.360.000,00			-	TANJUNG JABUNG TIMUR NYAMAN, AMAN DAN HARMONIS bersandar pada tata kelola pemerintahan dengan penguatan birokrasi dan pelayanan publik yang berkualitas	Masyarakat Kecamatan Muara Sabak Barat	-	120.000.000,00	KECAMATAN MUARA SABAK BARAT
	7.01.03.2.01.0003	Peningkatan Efektifitas Kegiatan Pemberdayaan Masyarakat di Wilayah Kecamatan														

NO	KODE	URUSAN / BIDANG URUSAN / PROGRAM / KEGIATAN / SUB KEGIATAN	INDIKATOR PROGRAM / KEGIATAN / SUB KEGIATAN	TARGET AKHIR PERIODE RENSTRA OPD	REALISASI CAPAIAN RENJA OPD TAHUN 2022	PRAKIRAAN CAPAIAN TARGET RENJA OPD TAHUN 2023	CAPAIAN KINERJA DAN KERANGKA PENDANAAN						KELOMPOK SASARAN	PRAKIRAAN MAJU RENCANA TAHUN 2025		PERANGKAT DAERAH PENANGGUNG JAWAB
							TARGET 2024	PAGU INDIKATIF (Rp)	LOKASI	SUMBER DANA	PRIORITAS			TARGET	PAGU INDIKATIF (Rp)	
											NASIONAL	DAERAH				
1	2	3	4	5	6	7	8	9	10	11	12	13	14	15	16	17
			Jumlah Laporan Peningkatan Efektivitas Kegiatan Pemberdayaan Masyarakat di Wilayah Kecamatan				4 Laporan	111.360.000,00	- Kab. Tanjung Jabung Timur, Muara Sabak Barat, Semua Kel/Desa	DANA TRANSFER UMUM-DANA ALOKASI UMUM	-	TANJUNG JABUNG TIMUR NYAMAN, AMAN DAN HARMONIS bersandar pada tata kelola pemerintahan dengan penguatan birokrasi dan pelayanan publik yang berkualitas	Masyarakat Kecamatan Muara Sabak Barat		120.000.000,00	KECAMATAN MUARA SABAK BARAT
4.	**7.01.05**	**PROGRAM PENYELENGGARAAN URUSAN PEMERINTAHAN UMUM**	***Persentase Penyelenggaraan Urusan Pemerintahan Umum sesuai Penugasan Kepala Daerah***	**-**			**100 %**	**108.775.000,00**						**-**	**13.500.000,00**	
	7.01.05.2.01	Penyelenggaraan Urusan Pemerintahan Umum Sesuai Penugasan Kepala Daerah	*Jumlah MTQ Tingkat Kecamatan yang dilaksanakan*	-			1 Kegiatan	108.775.000,00			-	TANJUNG JABUNG TIMUR NYAMAN, AMAN DAN HARMONIS bersandar pada tata kelola pemerintahan dengan penguatan birokrasi dan pelayanan publik yang berkualitas	Masyarakat Kecamatan Muara Sabak Barat	-	13.500.000,00	KECAMATAN MUARA SABAK BARAT
	7.01.05.2.01.0004	Pembinaan Kerukunan Antar Suku dan Intra Suku, Umat Beragama, Ras, dan Golongan Lainnya Guna Mewujudkan Stabilitas Keamanan Lokal, Regional, dan Nasional														
			Jumlah Orang yang Mengikuti Pembinaan Kerukunan Antar Suku dan Intra Suku , Umat Beragama, Ras, dan Golongan Lainnya Guna Mewujudkan Stabilitas Keamanan Lokal, Regional, dan Nasional				60 Orang	108.775.000,00	- Kab. Tanjung Jabung Timur, Muara Sabak Barat, Semua Kel/Desa	DANA TRANSFER UMUM-DANA ALOKASI UMUM	-	TANJUNG JABUNG TIMUR NYAMAN, AMAN DAN HARMONIS bersandar pada tata kelola pemerintahan dengan penguatan birokrasi dan pelayanan publik yang berkualitas	Masyarakat Kecamatan Muara Sabak Barat		13.500.000,00	KECAMATAN MUARA SABAK BARAT
	X	**NON URUSAN**						**29.656.600,00**							**35.000.000,00**	

NO	KODE	URUSAN / BIDANG URUSAN / PROGRAM / KEGIATAN / SUB KEGIATAN	INDIKATOR PROGRAM / KEGIATAN / SUB KEGIATAN	TARGET AKHIR PERIODE RENSTRA OPD	REALISASI CAPAIAN RENJA OPD TAHUN 2022	PRAKIRAAN CAPAIAN TARGET RENJA OPD TAHUN 2023	CAPAIAN KINERJA DAN KERANGKA PENDANAAN						KELOMPOK SASARAN	PRAKIRAAN MAJU RENCANA TAHUN 2025		PERANGKAT DAERAH PENANGGUNG JAWAB
							TARGET 2024	PAGU INDIKATIF (Rp)	LOKASI	SUMBER DANA	PRIORITAS			TARGET	PAGU INDIKATIF (Rp)	
											NASIONAL	DAERAH				
1	2	3	4	5	6	7	8	9	10	11	12	13	14	15	16	17
	X.XX	**URUSAN PEMERINTAHAN BIDANG XX**						**29.656.600,00**							**35.000.000,00**	
1.	**X.XX.01**	**PROGRAM PENUNJANG URUSAN PEMERINTAHAN DAERAH KABUPATEN/KOTA**	***Indeks Pelayanan Instansi***	**-**			**83 Poin**	**29.656.600,00**						**-**	**35.000.000,00**	
	X.XX.01.2.06	Administrasi Umum Perangkat Daerah	*Persentase Penyelesaian Adminstrasi Umum Perangkat Daerah*	-			100 %	29.656.600,00			-	TANJUNG JABUNG TIMUR NYAMAN, AMAN DAN HARMONIS bersandar pada tata kelola pemerintahan dengan penguatan birokrasi dan pelayanan publik yang berkualitas	-	-	35.000.000,00	KECAMATAN MUARA SABAK BARAT
	X.XX.01.2.06.0005	Penyediaan Barang Cetakan dan Penggandaan														
			Jumlah Paket Barang Cetakan dan Penggandaan yang Disediakan				700 Paket	29.656.600,00	- Kab. Tanjung Jabung Timur, Muara Sabak Barat, Semua Kel/Desa	DANA TRANSFER UMUM-DANA ALOKASI UMUM	-	TANJUNG JABUNG TIMUR NYAMAN, AMAN DAN HARMONIS bersandar pada tata kelola pemerintahan dengan penguatan birokrasi dan pelayanan publik yang berkualitas	-		35.000.000,00	KECAMATAN MUARA SABAK BARAT
		KELURAHAN RANO						**705.622.952,00**							**725.623.120,00**	
	7	**UNSUR KEWILAYAHAN**						**705.622.952,00**							**725.623.120,00**	
	7.01	**KECAMATAN**						**705.622.952,00**							**725.623.120,00**	
1.	**7.01.03**	**PROGRAM PEMBERDAYAAN MASYARAKAT DESA DAN KELURAHAN**	***Persentase koordinasi kegiatan pemberdayaan Desa /Kelurahan***	**-**			**100 %**	**705.622.952,00**						**-**	**725.623.120,00**	

NO	KODE	URUSAN / BIDANG URUSAN / PROGRAM / KEGIATAN / SUB KEGIATAN	INDIKATOR PROGRAM / KEGIATAN / SUB KEGIATAN	TARGET AKHIR PERIODE RENSTRA OPD	REALISASI CAPAIAN RENJA OPD TAHUN 2022	PRAKIRAAN CAPAIAN TARGET RENJA OPD TAHUN 2023	CAPAIAN KINERJA DAN KERANGKA PENDANAAN						KELOMPOK SASARAN	PRAKIRAAN MAJU RENCANA TAHUN 2025		PERANGKAT DAERAH PENANGGUNG JAWAB
							TARGET 2024	PAGU INDIKATIF (Rp)	LOKASI	SUMBER DANA	PRIORITAS			TARGET	PAGU INDIKATIF (Rp)	
											NASIONAL	DAERAH				
1	2	3	4	5	6	7	8	9	10	11	12	13	14	15	16	17
	7.01.03.2.02	Kegiatan Pemberdayaan Kelurahan	*Jumlah Pembayaran Koordinasi dan Konsultasi dalam/Luar Daerah* *Jumlah Perempuan yang Aktiv di Kelurahan* *Jumlah Pembangunan yang dilakukan*	-			12 Bulan 25 Orang 5 Paket	705.622.952,00			-	TANJUNG JABUNG TIMUR NYAMAN, AMAN DAN HARMONIS bersandar pada tata kelola pemerintahan dengan penguatan birokrasi dan pelayanan publik yang berkualitas	Masyarakat Kecamatan Muara Sabak Barat	-	725.623.120,00	KELURAHAN RANO
	7.01.03.2.02.0002	Pembangunan Sarana dan Prasarana Kelurahan														
			Jumlah Sarana dan Prasarana Kelurahan yang Terbangun				4 Unit	253.442.952,00	- Kab. Tanjung Jabung Timur, Muara Sabak Barat, Rano	DANA TRANSFER UMUM-DANA ALOKASI UMUM	-	TANJUNG JABUNG TIMUR NYAMAN, AMAN DAN HARMONIS bersandar pada tata kelola pemerintahan dengan penguatan birokrasi dan pelayanan publik yang berkualitas	Masyarakat Kecamatan Muara Sabak Barat		263.443.120,00	KELURAHAN RANO
	7.01.03.2.02.0003	Pemberdayaan Masyarakat di Kelurahan														
			Jumlah Pokmas dan Ormas yang Melaksanakan Pemberdayaan Masyarakat di Kelurahan				3 Pokmas / Ormas	437.180.000,00	-	DANA TRANSFER UMUM-DANA ALOKASI UMUM	-	TANJUNG JABUNG TIMUR NYAMAN, AMAN DAN HARMONIS bersandar pada tata kelola pemerintahan dengan penguatan birokrasi dan pelayanan publik yang berkualitas	Masyarakat Kecamatan Muara Sabak Barat		437.180.000,00	KELURAHAN RANO
	7.01.03.2.02.0004	Evaluasi Kelurahan														

NO	KODE	URUSAN / BIDANG URUSAN / PROGRAM / KEGIATAN / SUB KEGIATAN	INDIKATOR PROGRAM / KEGIATAN / SUB KEGIATAN	TARGET AKHIR PERIODE RENSTRA OPD	REALISASI CAPAIAN RENJA OPD TAHUN 2022	PRAKIRAAN CAPAIAN TARGET RENJA OPD TAHUN 2023	CAPAIAN KINERJA DAN KERANGKA PENDANAAN						KELOMPOK SASARAN	PRAKIRAAN MAJU RENCANA TAHUN 2025		PERANGKAT DAERAH PENANGGUNG JAWAB
							TARGET 2024	PAGU INDIKATIF (Rp)	LOKASI	SUMBER DANA	PRIORITAS			TARGET	PAGU INDIKATIF (Rp)	
											NASIONAL	DAERAH				
1	2	3	4	5	6	7	8	9	10	11	12	13	14	15	16	17
			Jumlah Laporan Hasil Evaluasi Kelurahan				12 Laporan	15.000.000,00	- Kab. Tanjung Jabung Timur, Muara Sabak Barat, Rano	DANA TRANSFER UMUM-DANA ALOKASI UMUM	-	TANJUNG JABUNG TIMUR NYAMAN, AMAN DAN HARMONIS bersandar pada tata kelola pemerintahan dengan penguatan birokrasi dan pelayanan publik yang berkualitas	Masyarakat Kecamatan Muara Sabak Barat		25.000.000,00	KELURAHAN RANO
		KELURAHAN TALANG BABAT						**705.622.898,00**							**743.023.120,00**	
	7	**UNSUR KEWILAYAHAN**						**705.622.898,00**							**743.023.120,00**	
	7.01	**KECAMATAN**						**705.622.898,00**							**743.023.120,00**	
1.	**7.01.03**	**PROGRAM PEMBERDAYAAN MASYARAKAT DESA DAN KELURAHAN**	***Persentase Koordinasi Kegiatan Pemberdayaan Kelurahan/Desa***	**-**			**100 %**	**705.622.898,00**						**-**	**743.023.120,00**	
	7.01.03.2.02	Kegiatan Pemberdayaan Kelurahan	*Jumlah Pembangunan yang dilakukan* *Jumlah Perempuan yang Aktiv di Kelurahan* *Jumlah Pembayaran Koordinasi dan Konsultasi dalam/Luar Daerah*	-			5 Paket 25 Orang 12 Bulan	705.622.898,00			-	TANJUNG JABUNG TIMUR NYAMAN, AMAN DAN HARMONIS bersandar pada tata kelola pemerintahan dengan penguatan birokrasi dan pelayanan publik yang berkualitas	Masyarakat Kecamatan Muara Sabak Barat	-	743.023.120,00	KELURAHAN TALANG BABAT
	7.01.03.2.02.0002	Pembangunan Sarana dan Prasarana Kelurahan														

NO	KODE	URUSAN / BIDANG URUSAN / PROGRAM / KEGIATAN / SUB KEGIATAN	INDIKATOR PROGRAM / KEGIATAN / SUB KEGIATAN	TARGET AKHIR PERIODE RENSTRA OPD	REALISASI CAPAIAN RENJA OPD TAHUN 2022	PRAKIRAAN CAPAIAN TARGET RENJA OPD TAHUN 2023	CAPAIAN KINERJA DAN KERANGKA PENDANAAN						KELOMPOK SASARAN	PRAKIRAAN MAJU RENCANA TAHUN 2025		PERANGKAT DAERAH PENANGGUNG JAWAB
							TARGET 2024	PAGU INDIKATIF (Rp)	LOKASI	SUMBER DANA	PRIORITAS			TARGET	PAGU INDIKATIF (Rp)	
											NASIONAL	DAERAH				
1	2	3	4	5	6	7	8	9	10	11	12	13	14	15	16	17
			Jumlah Sarana dan Prasarana Kelurahan yang Terbangun				6 Unit	257.442.898,00	- Kab. Tanjung Jabung Timur, Muara Sabak Barat, Talang Babat	DANA TRANSFER UMUM-DANA ALOKASI UMUM	-	TANJUNG JABUNG TIMUR NYAMAN, AMAN DAN HARMONIS bersandar pada tata kelola pemerintahan dengan penguatan birokrasi dan pelayanan publik yang berkualitas	Masyarakat Kecamatan Muara Sabak Barat		290.343.120,00	KELURAHAN TALANG BABAT
	7.01.03.2.02.0003	Pemberdayaan Masyarakat di Kelurahan														
			Jumlah Pokmas dan Ormas yang Melaksanakan Pemberdayaan Masyarakat di Kelurahan				4 Pokmas / Ormas	434.680.000,00	-	DANA TRANSFER UMUM-DANA ALOKASI UMUM	-	TANJUNG JABUNG TIMUR NYAMAN, AMAN DAN HARMONIS bersandar pada tata kelola pemerintahan dengan penguatan birokrasi dan pelayanan publik yang berkualitas	Masyarakat Kecamatan Muara Sabak Barat		434.680.000,00	KELURAHAN TALANG BABAT
	7.01.03.2.02.0004	Evaluasi Kelurahan														
			Jumlah Laporan Hasil Evaluasi Kelurahan				12 Laporan	13.500.000,00	- Kab. Tanjung Jabung Timur, Muara Sabak Barat, Talang Babat	DANA TRANSFER UMUM-DANA ALOKASI UMUM	-	TANJUNG JABUNG TIMUR NYAMAN, AMAN DAN HARMONIS bersandar pada tata kelola pemerintahan dengan penguatan birokrasi dan pelayanan publik yang berkualitas	Masyarakat Kecamatan Muara Sabak Barat		18.000.000,00	KELURAHAN TALANG BABAT
		KELURAHAN PARIT CULUM 1						**705.622.915,00**							**739.643.120,00**	
	7	**UNSUR KEWILAYAHAN**						**705.622.915,00**							**739.643.120,00**	
	7.01	**KECAMATAN**						**705.622.915,00**							**739.643.120,00**	

NO	KODE	URUSAN / BIDANG URUSAN / PROGRAM / KEGIATAN / SUB KEGIATAN	INDIKATOR PROGRAM / KEGIATAN / SUB KEGIATAN	TARGET AKHIR PERIODE RENSTRA OPD	REALISASI CAPAIAN RENJA OPD TAHUN 2022	PRAKIRAAN CAPAIAN TARGET RENJA OPD TAHUN 2023	CAPAIAN KINERJA DAN KERANGKA PENDANAAN						KELOMPOK SASARAN	PRAKIRAAN MAJU RENCANA TAHUN 2025		PERANGKAT DAERAH PENANGGUNG JAWAB
							TARGET 2024	PAGU INDIKATIF (Rp)	LOKASI	SUMBER DANA	PRIORITAS			TARGET	PAGU INDIKATIF (Rp)	
											NASIONAL	DAERAH				
1	2	3	4	5	6	7	8	9	10	11	12	13	14	15	16	17
1.	**7.01.03**	**PROGRAM PEMBERDAYAAN MASYARAKAT DESA DAN KELURAHAN**	***Persentase Koordinasi Kegiatan Pemberdayaan Kelurahan/Desa***	**-**			**100 %**	**705.622.915,00**						**-**	**739.643.120,00**	
	7.01.03.2.02	Kegiatan Pemberdayaan Kelurahan	*Jumlah Pembangunan yang dilakukan* *Jumlah Pembayaran Koordinasi dan Konsultasi dalam/Luar Daerah* *Jumlah Perempuan yang Aktiv di Kelurahan*	-			5 Paket 12 Bulan 25 Orang	705.622.915,00			-	TANJUNG JABUNG TIMUR NYAMAN, AMAN DAN HARMONIS bersandar pada tata kelola pemerintahan dengan penguatan birokrasi dan pelayanan publik yang berkualitas	Masyarakat Kecamatan Muara Sabak Barat	-	739.643.120,00	KELURAHAN PARIT CULUM 1
	7.01.03.2.02.0002	Pembangunan Sarana dan Prasarana Kelurahan														
			Jumlah Sarana dan Prasarana Kelurahan yang Terbangun				4 Unit	296.922.915,00	- Kab. Tanjung Jabung Timur, Muara Sabak Barat, Parit Culum I	DANA TRANSFER UMUM-DANA ALOKASI UMUM	-	TANJUNG JABUNG TIMUR NYAMAN, AMAN DAN HARMONIS bersandar pada tata kelola pemerintahan dengan penguatan birokrasi dan pelayanan publik yang berkualitas	Masyarakat Kecamatan Muara Sabak Barat		337.943.120,00	KELURAHAN PARIT CULUM 1
			Jumlah Sarana dan Prasarana Kelurahan yang Terbangun				4 Unit	296.922.915,00	- Kab. Tanjung Jabung Timur, Muara Sabak Barat, Parit Culum I	DANA TRANSFER UMUM-DANA ALOKASI UMUM	-	TANJUNG JABUNG TIMUR NYAMAN, AMAN DAN HARMONIS bersandar pada tata kelola pemerintahan dengan penguatan birokrasi dan pelayanan publik yang berkualitas	Masyarakat Kecamatan Muara Sabak Barat		337.943.120,00	KELURAHAN PARIT CULUM 1
	7.01.03.2.02.0003	Pemberdayaan Masyarakat di Kelurahan														

NO	KODE	URUSAN / BIDANG URUSAN / PROGRAM / KEGIATAN / SUB KEGIATAN	INDIKATOR PROGRAM / KEGIATAN / SUB KEGIATAN	TARGET AKHIR PERIODE RENSTRA OPD	REALISASI CAPAIAN RENJA OPD TAHUN 2022	PRAKIRAAN CAPAIAN TARGET RENJA OPD TAHUN 2023	CAPAIAN KINERJA DAN KERANGKA PENDANAAN						KELOMPOK SASARAN	PRAKIRAAN MAJU RENCANA TAHUN 2025		PERANGKAT DAERAH PENANGGUNG JAWAB
							TARGET 2024	PAGU INDIKATIF (Rp)	LOKASI	SUMBER DANA	PRIORITAS			TARGET	PAGU INDIKATIF (Rp)	
											NASIONAL	DAERAH				
1	2	3	4	5	6	7	8	9	10	11	12	13	14	15	16	17
			Jumlah Pokmas dan Ormas yang Melaksanakan Pemberdayaan Masyarakat di Kelurahan				3 Pokmas / Ormas	393.700.000,00	- Kab. Tanjung Jabung Timur, Muara Sabak Barat, Parit Culum I	DANA TRANSFER UMUM-DANA ALOKASI UMUM	-	TANJUNG JABUNG TIMUR NYAMAN, AMAN DAN HARMONIS bersandar pada tata kelola pemerintahan dengan penguatan birokrasi dan pelayanan publik yang berkualitas	Masyarakat Kecamatan Muara Sabak Barat		383.700.000,00	KELURAHAN PARIT CULUM 1
	7.01.03.2.02.0004	Evaluasi Kelurahan														
			Jumlah Laporan Hasil Evaluasi Kelurahan				12 Laporan	15.000.000,00	- Kab. Tanjung Jabung Timur, Muara Sabak Barat, Parit Culum I	DANA TRANSFER UMUM-DANA ALOKASI UMUM	-	TANJUNG JABUNG TIMUR NYAMAN, AMAN DAN HARMONIS bersandar pada tata kelola pemerintahan dengan penguatan birokrasi dan pelayanan publik yang berkualitas	Masyarakat Kecamatan Muara Sabak Barat		18.000.000,00	KELURAHAN PARIT CULUM 1
		KELURAHAN PARIT CULUM 2						**705.622.822,00**							**747.443.120,00**	
	7	**UNSUR KEWILAYAHAN**						**705.622.822,00**							**747.443.120,00**	
	7.01	**KECAMATAN**						**705.622.822,00**							**747.443.120,00**	
1.	**7.01.03**	**PROGRAM PEMBERDAYAAN MASYARAKAT DESA DAN KELURAHAN**	***Persentase Koordinasi Kegiatan Pemberdayaan Kelurahan/Desa***	**-**			**100 %**	**705.622.822,00**						**-**	**747.443.120,00**	

NO	KODE	URUSAN / BIDANG URUSAN / PROGRAM / KEGIATAN / SUB KEGIATAN	INDIKATOR PROGRAM / KEGIATAN / SUB KEGIATAN	TARGET AKHIR PERIODE RENSTRA OPD	REALISASI CAPAIAN RENJA OPD TAHUN 2022	PRAKIRAAN CAPAIAN TARGET RENJA OPD TAHUN 2023	CAPAIAN KINERJA DAN KERANGKA PENDANAAN						KELOMPOK SASARAN	PRAKIRAAN MAJU RENCANA TAHUN 2025		PERANGKAT DAERAH PENANGGUNG JAWAB
							TARGET 2024	PAGU INDIKATIF (Rp)	LOKASI	SUMBER DANA	PRIORITAS			TARGET	PAGU INDIKATIF (Rp)	
											NASIONAL	DAERAH				
1	2	3	4	5	6	7	8	9	10	11	12	13	14	15	16	17
	7.01.03.2.02	Kegiatan Pemberdayaan Kelurahan	*Jumlah Pembayaran Koordinasi dan Konsultasi dalam/Luar Daerah* *Jumlah Perempuan yang Aktiv di Kelurahan* *Jumlah Pembangunan yang dilakukan*	-			12 Bulan 25 Orang 5 Paket	705.622.822,00			-	TANJUNG JABUNG TIMUR NYAMAN, AMAN DAN HARMONIS bersandar pada tata kelola pemerintahan dengan penguatan birokrasi dan pelayanan publik yang berkualitas	Masyarakat Kecamatan Muara Sabak Barat	-	747.443.120,00	KELURAHAN PARIT CULUM 2
	7.01.03.2.02.0002	Pembangunan Sarana dan Prasarana Kelurahan														
			Jumlah Sarana dan Prasarana Kelurahan yang Terbangun				4 Unit	306.042.822,00	- Kab. Tanjung Jabung Timur, Muara Sabak Barat, Parit Culum II	DANA TRANSFER UMUM-DANA ALOKASI UMUM	-	TANJUNG JABUNG TIMUR NYAMAN, AMAN DAN HARMONIS bersandar pada tata kelola pemerintahan dengan penguatan birokrasi dan pelayanan publik yang berkualitas	Masyarakat Kecamatan Muara Sabak Barat		349.443.120,00	KELURAHAN PARIT CULUM 2
	7.01.03.2.02.0003	Pemberdayaan Masyarakat di Kelurahan														
			Jumlah Pokmas dan Ormas yang Melaksanakan Pemberdayaan Masyarakat di Kelurahan				3 Pokmas / Ormas	384.580.000,00	- Kab. Tanjung Jabung Timur, Muara Sabak Barat, Parit Culum II	DANA TRANSFER UMUM-DANA ALOKASI UMUM	-	TANJUNG JABUNG TIMUR NYAMAN, AMAN DAN HARMONIS bersandar pada tata kelola pemerintahan dengan penguatan birokrasi dan pelayanan publik yang berkualitas	Masyarakat Kecamatan Muara Sabak Barat		380.000.000,00	KELURAHAN PARIT CULUM 2
	7.01.03.2.02.0004	Evaluasi Kelurahan														

NO	KODE	URUSAN / BIDANG URUSAN / PROGRAM / KEGIATAN / SUB KEGIATAN	INDIKATOR PROGRAM / KEGIATAN / SUB KEGIATAN	TARGET AKHIR PERIODE RENSTRA OPD	REALISASI CAPAIAN RENJA OPD TAHUN 2022	PRAKIRAAN CAPAIAN TARGET RENJA OPD TAHUN 2023	CAPAIAN KINERJA DAN KERANGKA PENDANAAN						KELOMPOK SASARAN	PRAKIRAAN MAJU RENCANA TAHUN 2025		PERANGKAT DAERAH PENANGGUNG JAWAB
							TARGET 2024	PAGU INDIKATIF (Rp)	LOKASI	SUMBER DANA	PRIORITAS			TARGET	PAGU INDIKATIF (Rp)	
											NASIONAL	DAERAH				
1	2	3	4	5	6	7	8	9	10	11	12	13	14	15	16	17
			Jumlah Laporan Hasil Evaluasi Kelurahan				12 Laporan	15.000.000,00	- Kab. Tanjung Jabung Timur, Muara Sabak Barat, Parit Culum II	DANA TRANSFER UMUM-DANA ALOKASI UMUM	-	TANJUNG JABUNG TIMUR NYAMAN, AMAN DAN HARMONIS bersandar pada tata kelola pemerintahan dengan penguatan birokrasi dan pelayanan publik yang berkualitas	Masyarakat Kecamatan Muara Sabak Barat		18.000.000,00	KELURAHAN PARIT CULUM 2
		KELURAHAN KAMPUNG SINGKEP						**705.623.250,00**							**781.023.120,00**	
	7	**UNSUR KEWILAYAHAN**						**705.623.250,00**							**781.023.120,00**	
	7.01	**KECAMATAN**						**705.623.250,00**							**781.023.120,00**	
1.	**7.01.03**	**PROGRAM PEMBERDAYAAN MASYARAKAT DESA DAN KELURAHAN**	***Persentase Koordinasi Kegiatan Pemberdayaan Kelurahan/Desa***	**-**			**100 %**	**705.623.250,00**						**-**	**781.023.120,00**	
	7.01.03.2.02	Kegiatan Pemberdayaan Kelurahan	*Jumlah Pembayaran Koordinasi dan Konsultasi dalam/Luar Daerah undefined undefined Jumlah Pembayaran Koordinasi dan Konsultasi dalam/Luar Daerah Jumlah Pembangunan yang dilakukan Jumlah Perempuan yang Aktiv di Kelurahan*	-			12 Bulan undefined undefined undefined undefined 12 Bulan 5 Paket 25 Orang	705.623.250,00			-	TANJUNG JABUNG TIMUR NYAMAN, AMAN DAN HARMONIS bersandar pada tata kelola pemerintahan dengan penguatan birokrasi dan pelayanan publik yang berkualitas	Masyarakat Kecamatan Muara Sabak Barat	-	781.023.120,00	KELURAHAN KAMPUNG SINGKEP
	7.01.03.2.02.0002	Pembangunan Sarana dan Prasarana Kelurahan														

NO	KODE	URUSAN / BIDANG URUSAN / PROGRAM / KEGIATAN / SUB KEGIATAN	INDIKATOR PROGRAM / KEGIATAN / SUB KEGIATAN	TARGET AKHIR PERIODE RENSTRA OPD	REALISASI CAPAIAN RENJA OPD TAHUN 2022	PRAKIRAAN CAPAIAN TARGET RENJA OPD TAHUN 2023	CAPAIAN KINERJA DAN KERANGKA PENDANAAN						KELOMPOK SASARAN	PRAKIRAAN MAJU RENCANA TAHUN 2025		PERANGKAT DAERAH PENANGGUNG JAWAB
							TARGET 2024	PAGU INDIKATIF (Rp)	LOKASI	SUMBER DANA	PRIORITAS			TARGET	PAGU INDIKATIF (Rp)	
											NASIONAL	DAERAH				
1	2	3	4	5	6	7	8	9	10	11	12	13	14	15	16	17
			Jumlah Sarana dan Prasarana Kelurahan yang Terbangun				4 Unit	209.843.250,00	- Kab. Tanjung Jabung Timur, Muara Sabak Barat, Kampung Singkep	DANA TRANSFER UMUM-DANA ALOKASI UMUM	-	TANJUNG JABUNG TIMUR NYAMAN, AMAN DAN HARMONIS bersandar pada tata kelola pemerintahan dengan penguatan birokrasi dan pelayanan publik yang berkualitas	Masyarakat Kecamatan Muara Sabak Barat		282.243.120,00	KELURAHAN KAMPUNG SINGKEP
	7.01.03.2.02.0003	Pemberdayaan Masyarakat di Kelurahan														
			Jumlah Pokmas dan Ormas yang Melaksanakan Pemberdayaan Masyarakat di Kelurahan				3 Pokmas / Ormas	480.780.000,00	- Kab. Tanjung Jabung Timur, Muara Sabak Barat, Kampung Singkep	DANA TRANSFER UMUM-DANA ALOKASI UMUM	-	TANJUNG JABUNG TIMUR NYAMAN, AMAN DAN HARMONIS bersandar pada tata kelola pemerintahan dengan penguatan birokrasi dan pelayanan publik yang berkualitas	Masyarakat Kecamatan Muara Sabak Barat		480.780.000,00	KELURAHAN KAMPUNG SINGKEP
	7.01.03.2.02.0004	Evaluasi Kelurahan														
			Jumlah Laporan Hasil Evaluasi Kelurahan				12 Laporan	15.000.000,00	- Kab. Tanjung Jabung Timur, Muara Sabak Barat, Kampung Singkep	DANA TRANSFER UMUM-DANA ALOKASI UMUM	-	TANJUNG JABUNG TIMUR NYAMAN, AMAN DAN HARMONIS bersandar pada tata kelola pemerintahan dengan penguatan birokrasi dan pelayanan publik yang berkualitas	Masyarakat Kecamatan Muara Sabak Barat		18.000.000,00	KELURAHAN KAMPUNG SINGKEP
		KELURAHAN TELUK DAWAN						**705.622.994,00**							**708.623.120,00**	
	7	**UNSUR KEWILAYAHAN**						**705.622.994,00**							**708.623.120,00**	
	7.01	**KECAMATAN**						**705.622.994,00**							**708.623.120,00**	

NO	KODE	URUSAN / BIDANG URUSAN / PROGRAM / KEGIATAN / SUB KEGIATAN	INDIKATOR PROGRAM / KEGIATAN / SUB KEGIATAN	TARGET AKHIR PERIODE RENSTRA OPD	REALISASI CAPAIAN RENJA OPD TAHUN 2022	PRAKIRAAN CAPAIAN TARGET RENJA OPD TAHUN 2023	CAPAIAN KINERJA DAN KERANGKA PENDANAAN						KELOMPOK SASARAN	PRAKIRAAN MAJU RENCANA TAHUN 2025		PERANGKAT DAERAH PENANGGUNG JAWAB
							TARGET 2024	PAGU INDIKATIF (Rp)	LOKASI	SUMBER DANA	PRIORITAS			TARGET	PAGU INDIKATIF (Rp)	
											NASIONAL	DAERAH				
1	2	3	4	5	6	7	8	9	10	11	12	13	14	15	16	17
1.	**7.01.03**	**PROGRAM PEMBERDAYAAN MASYARAKAT DESA DAN KELURAHAN**	***Persentase Koordinasi Kegiatan Pemberdayaan Kelurahan/Desa***	**-**			**100 %**	**705.622.994,00**						**-**	**708.623.120,00**	
	7.01.03.2.02	Kegiatan Pemberdayaan Kelurahan	*Jumlah Perempuan yang Aktiv di Kelurahan* *Jumlah Pembangunan yang dilakukan* *Jumlah Pembayaran Koordinasi dan Konsultasi dalam/Luar Daerah*	-			25 Orang 5 Paket 12 Bulan	705.622.994,00			-	TANJUNG JABUNG TIMUR NYAMAN, AMAN DAN HARMONIS bersandar pada tata kelola pemerintahan dengan penguatan birokrasi dan pelayanan publik yang berkualitas	Masyarakat Kecamatan Muara Sabak Barat	-	708.623.120,00	KELURAHAN TELUK DAWAN
	7.01.03.2.02.0002	Pembangunan Sarana dan Prasarana Kelurahan														
			Jumlah Sarana dan Prasarana Kelurahan yang Terbangun				4 Unit	315.942.994,00	- Kab. Tanjung Jabung Timur, Muara Sabak Barat, Telukdawan	DANA TRANSFER UMUM-DANA ALOKASI UMUM	-	TANJUNG JABUNG TIMUR NYAMAN, AMAN DAN HARMONIS bersandar pada tata kelola pemerintahan dengan penguatan birokrasi dan pelayanan publik yang berkualitas	Masyarakat Kecamatan Muara Sabak Barat		315.943.120,00	KELURAHAN TELUK DAWAN
	7.01.03.2.02.0003	Pemberdayaan Masyarakat di Kelurahan														
			Jumlah Pokmas dan Ormas yang Melaksanakan Pemberdayaan Masyarakat di Kelurahan				3 Pokmas / Ormas	374.680.000,00	- Kab. Tanjung Jabung Timur, Muara Sabak Barat, Telukdawan	DANA TRANSFER UMUM-DANA ALOKASI UMUM	-	TANJUNG JABUNG TIMUR NYAMAN, AMAN DAN HARMONIS bersandar pada tata kelola pemerintahan dengan penguatan birokrasi dan pelayanan publik yang berkualitas	Masyarakat Kecamatan Muara Sabak Barat		374.680.000,00	KELURAHAN TELUK DAWAN

NO	KODE	URUSAN / BIDANG URUSAN / PROGRAM / KEGIATAN / SUB KEGIATAN	INDIKATOR PROGRAM / KEGIATAN / SUB KEGIATAN	TARGET AKHIR PERIODE RENSTRA OPD	REALISASI CAPAIAN RENJA OPD TAHUN 2022	PRAKIRAAN CAPAIAN TARGET RENJA OPD TAHUN 2023	CAPAIAN KINERJA DAN KERANGKA PENDANAAN						KELOMPOK SASARAN	PRAKIRAAN MAJU RENCANA TAHUN 2025		PERANGKAT DAERAH PENANGGUNG JAWAB
							TARGET 2024	PAGU INDIKATIF (Rp)	LOKASI	SUMBER DANA	PRIORITAS			TARGET	PAGU INDIKATIF (Rp)	
											NASIONAL	DAERAH				
1	2	3	4	5	6	7	8	9	10	11	12	13	14	15	16	17
	7.01.03.2.02.0004	Evaluasi Kelurahan														
			Jumlah Laporan Hasil Evaluasi Kelurahan				12 Laporan	15.000.000,00	- Kab. Tanjung Jabung Timur, Muara Sabak Barat, Telukdawan	DANA TRANSFER UMUM-DANA ALOKASI UMUM	-	TANJUNG JABUNG TIMUR NYAMAN, AMAN DAN HARMONIS bersandar pada tata kelola pemerintahan dengan penguatan birokrasi dan pelayanan publik yang berkualitas	Masyarakat Kecamatan Muara Sabak Barat		18.000.000,00	KELURAHAN TELUK DAWAN
		KELURAHAN NIBUNG PUTIH						**705.622.847,00**							**708.622.847,00**	
	7	**UNSUR KEWILAYAHAN**						**705.622.847,00**							**708.622.847,00**	
	7.01	**KECAMATAN**						**705.622.847,00**							**708.622.847,00**	
1.	**7.01.03**	**PROGRAM PEMBERDAYAAN MASYARAKAT DESA DAN KELURAHAN**	***Persentase Koordinasi Kegiatan Pemberdayaan Kelurahan/Desa***	**-**			**100 %**	**705.622.847,00**						**-**	**708.622.847,00**	
	7.01.03.2.02	Kegiatan Pemberdayaan Kelurahan	*Jumlah Pembangunan yang dilakukan* *Jumlah Pembayaran Koordinasi dan Konsultasi dalam/Luar Daerah* *Jumlah Perempuan yang Aktiv di Kelurahan*	-			5 Paket 12 Bulan 25 Orang	705.622.847,00			-	TANJUNG JABUNG TIMUR NYAMAN, AMAN DAN HARMONIS bersandar pada tata kelola pemerintahan dengan penguatan birokrasi dan pelayanan publik yang berkualitas	Masyarakat Kecamatan Muara Sabak Barat	-	708.622.847,00	KELURAHAN NIBUNG PUTIH
	7.01.03.2.02.0002	Pembangunan Sarana dan Prasarana Kelurahan														

NO	KODE	URUSAN / BIDANG URUSAN / PROGRAM / KEGIATAN / SUB KEGIATAN	INDIKATOR PROGRAM / KEGIATAN / SUB KEGIATAN	TARGET AKHIR PERIODE RENSTRA OPD	REALISASI CAPAIAN RENJA OPD TAHUN 2022	PRAKIRAAN CAPAIAN TARGET RENJA OPD TAHUN 2023	CAPAIAN KINERJA DAN KERANGKA PENDANAAN						KELOMPOK SASARAN	PRAKIRAAN MAJU RENCANA TAHUN 2025		PERANGKAT DAERAH PENANGGUNG JAWAB
							TARGET 2024	PAGU INDIKATIF (Rp)	LOKASI	SUMBER DANA	PRIORITAS			TARGET	PAGU INDIKATIF (Rp)	
											NASIONAL	DAERAH				
1	2	3	4	5	6	7	8	9	10	11	12	13	14	15	16	17
			Jumlah Sarana dan Prasarana Kelurahan yang Terbangun				4 Unit	342.442.847,00	- Kab. Tanjung Jabung Timur, Muara Sabak Barat, Nibung Putih	DANA TRANSFER UMUM-DANA ALOKASI UMUM	-	TANJUNG JABUNG TIMUR NYAMAN, AMAN DAN HARMONIS bersandar pada tata kelola pemerintahan dengan penguatan birokrasi dan pelayanan publik yang berkualitas	Masyarakat Kecamatan Muara Sabak Barat		342.442.847,00	KELURAHAN NIBUNG PUTIH
	7.01.03.2.02.0003	Pemberdayaan Masyarakat di Kelurahan														
			Jumlah Pokmas dan Ormas yang Melaksanakan Pemberdayaan Masyarakat di Kelurahan				3 Pokmas / Ormas	348.180.000,00	- Kab. Tanjung Jabung Timur, Muara Sabak Barat, Nibung Putih	DANA TRANSFER UMUM-DANA ALOKASI UMUM	-	TANJUNG JABUNG TIMUR NYAMAN, AMAN DAN HARMONIS bersandar pada tata kelola pemerintahan dengan penguatan birokrasi dan pelayanan publik yang berkualitas	Masyarakat Kecamatan Muara Sabak Barat		348.180.000,00	KELURAHAN NIBUNG PUTIH
	7.01.03.2.02.0004	Evaluasi Kelurahan														
			Jumlah Laporan Hasil Evaluasi Kelurahan				12 Laporan	15.000.000,00	- Kab. Tanjung Jabung Timur, Muara Sabak Barat, Nibung Putih	DANA TRANSFER UMUM-DANA ALOKASI UMUM	-	TANJUNG JABUNG TIMUR NYAMAN, AMAN DAN HARMONIS bersandar pada tata kelola pemerintahan dengan penguatan birokrasi dan pelayanan publik yang berkualitas	Masyarakat Kecamatan Muara Sabak Barat		18.000.000,00	KELURAHAN NIBUNG PUTIH
		KECAMATAN MUARA SABAK TIMUR						**4.564.127.035,00**							**4.728.575.565,00**	
	7	**UNSUR KEWILAYAHAN**						**4.564.127.035,00**							**4.728.575.565,00**	
	7.01	**KECAMATAN**						**4.564.127.035,00**							**4.728.575.565,00**	

NO	KODE	URUSAN / BIDANG URUSAN / PROGRAM / KEGIATAN / SUB KEGIATAN	INDIKATOR PROGRAM / KEGIATAN / SUB KEGIATAN	TARGET AKHIR PERIODE RENSTRA OPD	REALISASI CAPAIAN RENJA OPD TAHUN 2022	PRAKIRAAN CAPAIAN TARGET RENJA OPD TAHUN 2023	CAPAIAN KINERJA DAN KERANGKA PENDANAAN						KELOMPOK SASARAN	PRAKIRAAN MAJU RENCANA TAHUN 2025		PERANGKAT DAERAH PENANGGUNG JAWAB
							TARGET 2024	PAGU INDIKATIF (Rp)	LOKASI	SUMBER DANA	PRIORITAS			TARGET	PAGU INDIKATIF (Rp)	
											NASIONAL	DAERAH				
1	2	3	4	5	6	7	8	9	10	11	12	13	14	15	16	17
1.	**7.01.01**	**PROGRAM PENUNJANG URUSAN PEMERINTAHAN DAERAH KABUPATEN/KOTA**	**-**	**-**			**-**	**4.338.083.775,00**						**-**	**4.514.282.305,00**	
	7.01.01.2.01	Perencanaan, Penganggaran, dan Evaluasi Kinerja Perangkat Daerah	-	-			-	83.660.000,00			-	TANJUNG JABUNG TIMUR NYAMAN, AMAN DAN HARMONIS bersandar pada tata kelola pemerintahan dengan penguatan birokrasi dan pelayanan publik yang berkualitas	-	-	58.160.000,00	KECAMATAN MUARA SABAK TIMUR
	7.01.01.2.01.0001	Penyusunan Dokumen Perencanaan Perangkat Daerah														
			Jumlah Dokumen Perencanaan Perangkat Daerah				2 Dokumen	8.160.000,00	-	DANA TRANSFER UMUM-DANA ALOKASI UMUM	-	TANJUNG JABUNG TIMUR NYAMAN, AMAN DAN HARMONIS bersandar pada tata kelola pemerintahan dengan penguatan birokrasi dan pelayanan publik yang berkualitas	-		8.160.000,00	KECAMATAN MUARA SABAK TIMUR
	7.01.01.2.01.0006	Koordinasi dan Penyusunan Laporan Capaian Kinerja dan Ikhtisar Realisasi Kinerja SKPD														
			Jumlah Laporan Capaian Kinerja dan Ikhtisar Realisasi Kinerja SKPD dan Laporan Hasil Koordinasi Penyusunan Laporan Capaian Kinerja dan Ikhtisar Realisasi Kinerja SKPD				3 Laporan	3.000.000,00	-	DANA TRANSFER UMUM-DANA ALOKASI UMUM	-	TANJUNG JABUNG TIMUR NYAMAN, AMAN DAN HARMONIS bersandar pada tata kelola pemerintahan dengan penguatan birokrasi dan pelayanan publik yang berkualitas	-		3.000.000,00	KECAMATAN MUARA SABAK TIMUR

NO	KODE	URUSAN / BIDANG URUSAN / PROGRAM / KEGIATAN / SUB KEGIATAN	INDIKATOR PROGRAM / KEGIATAN / SUB KEGIATAN	TARGET AKHIR PERIODE RENSTRA OPD	REALISASI CAPAIAN RENJA OPD TAHUN 2022	PRAKIRAAN CAPAIAN TARGET RENJA OPD TAHUN 2023	CAPAIAN KINERJA DAN KERANGKA PENDANAAN						KELOMPOK SASARAN	PRAKIRAAN MAJU RENCANA TAHUN 2025		PERANGKAT DAERAH PENANGGUNG JAWAB
							TARGET 2024	PAGU INDIKATIF (Rp)	LOKASI	SUMBER DANA	PRIORITAS			TARGET	PAGU INDIKATIF (Rp)	
											NASIONAL	DAERAH				
1	2	3	4	5	6	7	8	9	10	11	12	13	14	15	16	17
	7.01.01.2.01.0007	Evaluasi Kinerja Perangkat Daerah														
			Jumlah Laporan Evaluasi Kinerja Perangkat Daerah				0 Laporan	72.500.000,00	-	DANA TRANSFER UMUM-DANA ALOKASI UMUM	-	-	-		47.000.000,00	KECAMATAN MUARA SABAK TIMUR
	7.01.01.2.02	Administrasi Keuangan Perangkat Daerah	-	-			-	3.802.445.157,00			-	2 - Pembangunan Sumber Daya Manusia TANJUNG JABUNG TIMUR NYAMAN, AMAN DAN HARMONIS bersandar pada tata kelola pemerintahan dengan penguatan birokrasi dan pelayanan publik yang berkualitas	-	-	4.039.591.550,00	KECAMATAN MUARA SABAK TIMUR
	7.01.01.2.02.0001	Penyediaan Gaji dan Tunjangan ASN														
			Jumlah Orang yang Menerima Gaji dan Tunjangan ASN				12 Orang/bulan	3.357.055.157,00	-	DANA TRANSFER UMUM-DANA ALOKASI UMUM	-	2 - Pembangunan Sumber Daya Manusia TANJUNG JABUNG TIMUR NYAMAN, AMAN DAN HARMONIS bersandar pada tata kelola pemerintahan dengan penguatan birokrasi dan pelayanan publik yang berkualitas	-		3.655.191.550,00	KECAMATAN MUARA SABAK TIMUR
	7.01.01.2.02.0003	Pelaksanaan Penatausahaan dan Pengujian/Verifikasi Keuangan SKPD														

NO	KODE	URUSAN / BIDANG URUSAN / PROGRAM / KEGIATAN / SUB KEGIATAN	INDIKATOR PROGRAM / KEGIATAN / SUB KEGIATAN	TARGET AKHIR PERIODE RENSTRA OPD	REALISASI CAPAIAN RENJA OPD TAHUN 2022	PRAKIRAAN CAPAIAN TARGET RENJA OPD TAHUN 2023	CAPAIAN KINERJA DAN KERANGKA PENDANAAN						KELOMPOK SASARAN	PRAKIRAAN MAJU RENCANA TAHUN 2025		PERANGKAT DAERAH PENANGGUNG JAWAB
							TARGET 2024	PAGU INDIKATIF (Rp)	LOKASI	SUMBER DANA	PRIORITAS			TARGET	PAGU INDIKATIF (Rp)	
											NASIONAL	DAERAH				
1	2	3	4	5	6	7	8	9	10	11	12	13	14	15	16	17
			Jumlah Dokumen Penatausahaan dan Pengujian/Verifikasi Keuangan SKPD				12 Dokumen	445.390.000,00	-	DANA TRANSFER UMUM-DANA ALOKASI UMUM	-	TANJUNG JABUNG TIMUR NYAMAN, AMAN DAN HARMONIS bersandar pada tata kelola pemerintahan dengan penguatan birokrasi dan pelayanan publik yang berkualitas	-		384.400.000,00	KECAMATAN MUARA SABAK TIMUR
	7.01.01.2.05	Administrasi Kepegawaian Perangkat Daerah	-	-			-	51.950.000,00			-	TANJUNG JABUNG TIMUR NYAMAN, AMAN DAN HARMONIS bersandar pada tata kelola pemerintahan dengan penguatan birokrasi dan pelayanan publik yang berkualitas	-	-	36.950.000,00	KECAMATAN MUARA SABAK TIMUR
	7.01.01.2.05.0002	Pengadaan Pakaian Dinas beserta Atribut Kelengkapannya														
			Jumlah Paket Pakaian Dinas beserta Atribut Kelengkapan				1 Paket	26.950.000,00	-	DANA TRANSFER UMUM-DANA ALOKASI UMUM	-	TANJUNG JABUNG TIMUR NYAMAN, AMAN DAN HARMONIS bersandar pada tata kelola pemerintahan dengan penguatan birokrasi dan pelayanan publik yang berkualitas	-		26.950.000,00	KECAMATAN MUARA SABAK TIMUR
	7.01.01.2.05.0009	Pendidikan dan Pelatihan Pegawai Berdasarkan Tugas dan Fungsi														
			Jumlah Pegawai Berdasarkan Tugas dan Fungsi yang Mengikuti Pendidikan dan Pelatihan				0 Orang	25.000.000,00	-	DANA TRANSFER UMUM-DANA ALOKASI UMUM	-	-	-		10.000.000,00	KECAMATAN MUARA SABAK TIMUR

NO	KODE	URUSAN / BIDANG URUSAN / PROGRAM / KEGIATAN / SUB KEGIATAN	INDIKATOR PROGRAM / KEGIATAN / SUB KEGIATAN	TARGET AKHIR PERIODE RENSTRA OPD	REALISASI CAPAIAN RENJA OPD TAHUN 2022	PRAKIRAAN CAPAIAN TARGET RENJA OPD TAHUN 2023	CAPAIAN KINERJA DAN KERANGKA PENDANAAN						KELOMPOK SASARAN	PRAKIRAAN MAJU RENCANA TAHUN 2025		PERANGKAT DAERAH PENANGGUNG JAWAB
							TARGET 2024	PAGU INDIKATIF (Rp)	LOKASI	SUMBER DANA	PRIORITAS			TARGET	PAGU INDIKATIF (Rp)	
											NASIONAL	DAERAH				
1	2	3	4	5	6	7	8	9	10	11	12	13	14	15	16	17
	7.01.01.2.06	Administrasi Umum Perangkat Daerah	-	-			-	230.158.618,00			-	TANJUNG JABUNG TIMUR NYAMAN, AMAN DAN HARMONIS bersandar pada tata kelola pemerintahan dengan penguatan birokrasi dan pelayanan publik yang berkualitas	-	-	211.337.068,00	KECAMATAN MUARA SABAK TIMUR
	7.01.01.2.06.0001	Penyediaan Komponen Instalasi Listrik/Penerangan Bangunan Kantor														
			Jumlah Paket Komponen Instalasi Listrik/Penerangan Bangunan Kantor yang Disediakan				1 Paket	9.882.500,00	-	DANA TRANSFER UMUM-DANA ALOKASI UMUM	-	TANJUNG JABUNG TIMUR NYAMAN, AMAN DAN HARMONIS bersandar pada tata kelola pemerintahan dengan penguatan birokrasi dan pelayanan publik yang berkualitas	-		10.000.000,00	KECAMATAN MUARA SABAK TIMUR
	7.01.01.2.06.0002	Penyediaan Peralatan dan Perlengkapan Kantor														
			Jumlah Paket Peralatan dan Perlengkapan Kantor yang Disediakan				2 Paket	105.189.668,00	-	DANA TRANSFER UMUM-DANA ALOKASI UMUM	-	TANJUNG JABUNG TIMUR NYAMAN, AMAN DAN HARMONIS bersandar pada tata kelola pemerintahan dengan penguatan birokrasi dan pelayanan publik yang berkualitas	-		106.250.618,00	KECAMATAN MUARA SABAK TIMUR
	7.01.01.2.06.0004	Penyediaan Bahan Logistik Kantor														

NO	KODE	URUSAN / BIDANG URUSAN / PROGRAM / KEGIATAN / SUB KEGIATAN	INDIKATOR PROGRAM / KEGIATAN / SUB KEGIATAN	TARGET AKHIR PERIODE RENSTRA OPD	REALISASI CAPAIAN RENJA OPD TAHUN 2022	PRAKIRAAN CAPAIAN TARGET RENJA OPD TAHUN 2023	CAPAIAN KINERJA DAN KERANGKA PENDANAAN						KELOMPOK SASARAN	PRAKIRAAN MAJU RENCANA TAHUN 2025		PERANGKAT DAERAH PENANGGUNG JAWAB
							TARGET 2024	PAGU INDIKATIF (Rp)	LOKASI	SUMBER DANA	PRIORITAS			TARGET	PAGU INDIKATIF (Rp)	
											NASIONAL	DAERAH				
1	2	3	4	5	6	7	8	9	10	11	12	13	14	15	16	17
			Jumlah Paket Bahan Logistik Kantor yang Disediakan				1 Paket	3.000.000,00	-	DANA TRANSFER UMUM-DANA ALOKASI UMUM	-	TANJUNG JABUNG TIMUR NYAMAN, AMAN DAN HARMONIS bersandar pada tata kelola pemerintahan dengan penguatan birokrasi dan pelayanan publik yang berkualitas	-		3.000.000,00	KECAMATAN MUARA SABAK TIMUR
	7.01.01.2.06.0005	Penyediaan Barang Cetakan dan Penggandaan														
			Jumlah Paket Barang Cetakan dan Penggandaan yang Disediakan				2 Paket	42.106.450,00	-	DANA TRANSFER UMUM-DANA ALOKASI UMUM	-	TANJUNG JABUNG TIMUR NYAMAN, AMAN DAN HARMONIS bersandar pada tata kelola pemerintahan dengan penguatan birokrasi dan pelayanan publik yang berkualitas	-		42.106.450,00	KECAMATAN MUARA SABAK TIMUR
	7.01.01.2.06.0006	Penyediaan Bahan Bacaan dan Peraturan Perundang-undangan														
			Jumlah Dokumen Bahan Bacaan dan Peraturan Perundang-Undangan yang Disediakan				12 Dokumen	4.980.000,00	-	DANA TRANSFER UMUM-DANA ALOKASI UMUM	-	TANJUNG JABUNG TIMUR NYAMAN, AMAN DAN HARMONIS bersandar pada tata kelola pemerintahan dengan penguatan birokrasi dan pelayanan publik yang berkualitas	-		4.980.000,00	KECAMATAN MUARA SABAK TIMUR
	7.01.01.2.06.0008	Fasilitasi Kunjungan Tamu														

NO	KODE	URUSAN / BIDANG URUSAN / PROGRAM / KEGIATAN / SUB KEGIATAN	INDIKATOR PROGRAM / KEGIATAN / SUB KEGIATAN	TARGET AKHIR PERIODE RENSTRA OPD	REALISASI CAPAIAN RENJA OPD TAHUN 2022	PRAKIRAAN CAPAIAN TARGET RENJA OPD TAHUN 2023	CAPAIAN KINERJA DAN KERANGKA PENDANAAN						KELOMPOK SASARAN	PRAKIRAAN MAJU RENCANA TAHUN 2025		PERANGKAT DAERAH PENANGGUNG JAWAB
							TARGET 2024	PAGU INDIKATIF (Rp)	LOKASI	SUMBER DANA	PRIORITAS			TARGET	PAGU INDIKATIF (Rp)	
											NASIONAL	DAERAH				
1	2	3	4	5	6	7	8	9	10	11	12	13	14	15	16	17
			Jumlah Laporan Fasilitasi Kunjungan Tamu				1 Laporan	25.000.000,00	-	DANA TRANSFER UMUM-DANA ALOKASI UMUM	-	TANJUNG JABUNG TIMUR NYAMAN, AMAN DAN HARMONIS bersandar pada tata kelola pemerintahan dengan penguatan birokrasi dan pelayanan publik yang berkualitas	-		25.000.000,00	KECAMATAN MUARA SABAK TIMUR
	7.01.01.2.06.0009	Penyelenggaraan Rapat Koordinasi dan Konsultasi SKPD														
			Jumlah Laporan Penyelenggaraan Rapat Koordinasi dan Konsultasi SKPD				1 Laporan	40.000.000,00	-	DANA TRANSFER UMUM-DANA ALOKASI UMUM	-	TANJUNG JABUNG TIMUR NYAMAN, AMAN DAN HARMONIS bersandar pada tata kelola pemerintahan dengan penguatan birokrasi dan pelayanan publik yang berkualitas	-		20.000.000,00	KECAMATAN MUARA SABAK TIMUR
	7.01.01.2.07	Pengadaan Barang Milik Daerah Penunjang Urusan Pemerintah Daerah	-	-			-	24.470.000,00			-	TANJUNG JABUNG TIMUR NYAMAN, AMAN DAN HARMONIS bersandar pada tata kelola pemerintahan dengan penguatan birokrasi dan pelayanan publik yang berkualitas	-	-	25.000.000,00	KECAMATAN MUARA SABAK TIMUR
	7.01.01.2.07.0005	Pengadaan Mebel														

NO	KODE	URUSAN / BIDANG URUSAN / PROGRAM / KEGIATAN / SUB KEGIATAN	INDIKATOR PROGRAM / KEGIATAN / SUB KEGIATAN	TARGET AKHIR PERIODE RENSTRA OPD	REALISASI CAPAIAN RENJA OPD TAHUN 2022	PRAKIRAAN CAPAIAN TARGET RENJA OPD TAHUN 2023	CAPAIAN KINERJA DAN KERANGKA PENDANAAN						KELOMPOK SASARAN	PRAKIRAAN MAJU RENCANA TAHUN 2025		PERANGKAT DAERAH PENANGGUNG JAWAB
							TARGET 2024	PAGU INDIKATIF (Rp)	LOKASI	SUMBER DANA	PRIORITAS			TARGET	PAGU INDIKATIF (Rp)	
											NASIONAL	DAERAH				
1	2	3	4	5	6	7	8	9	10	11	12	13	14	15	16	17
			Jumlah Paket Mebel yang Disediakan				2 Unit	24.470.000,00	-	DANA TRANSFER UMUM-DANA ALOKASI UMUM	-	TANJUNG JABUNG TIMUR NYAMAN, AMAN DAN HARMONIS bersandar pada tata kelola pemerintahan dengan penguatan birokrasi dan pelayanan publik yang berkualitas	-		25.000.000,00	KECAMATAN MUARA SABAK TIMUR
	7.01.01.2.08	Penyediaan Jasa Penunjang Urusan Pemerintahan Daerah	-	-			-	45.000.000,00			-	TANJUNG JABUNG TIMUR NYAMAN, AMAN DAN HARMONIS bersandar pada tata kelola pemerintahan dengan penguatan birokrasi dan pelayanan publik yang berkualitas	-	-	38.000.000,00	KECAMATAN MUARA SABAK TIMUR
	7.01.01.2.08.0001	Penyediaan Jasa Surat Menyurat														
			Jumlah Laporan Penyediaan Jasa Surat Menyurat				1 Laporan	5.000.000,00	-	DANA TRANSFER UMUM-DANA ALOKASI UMUM	-	TANJUNG JABUNG TIMUR NYAMAN, AMAN DAN HARMONIS bersandar pada tata kelola pemerintahan dengan penguatan birokrasi dan pelayanan publik yang berkualitas	-		10.000.000,00	KECAMATAN MUARA SABAK TIMUR
	7.01.01.2.08.0002	Penyediaan Jasa Komunikasi, Sumber Daya Air dan Listrik														

NO	KODE	URUSAN / BIDANG URUSAN / PROGRAM / KEGIATAN / SUB KEGIATAN	INDIKATOR PROGRAM / KEGIATAN / SUB KEGIATAN	TARGET AKHIR PERIODE RENSTRA OPD	REALISASI CAPAIAN RENJA OPD TAHUN 2022	PRAKIRAAN CAPAIAN TARGET RENJA OPD TAHUN 2023	CAPAIAN KINERJA DAN KERANGKA PENDANAAN						KELOMPOK SASARAN	PRAKIRAAN MAJU RENCANA TAHUN 2025		PERANGKAT DAERAH PENANGGUNG JAWAB
							TARGET 2024	PAGU INDIKATIF (Rp)	LOKASI	SUMBER DANA	PRIORITAS			TARGET	PAGU INDIKATIF (Rp)	
											NASIONAL	DAERAH				
1	2	3	4	5	6	7	8	9	10	11	12	13	14	15	16	17
			Jumlah Laporan Penyediaan Jasa Komunikasi, Sumber Daya Air dan Listrik yang Disediakan				1 Laporan	30.000.000,00	-	DANA TRANSFER UMUM-DANA ALOKASI UMUM	-	TANJUNG JABUNG TIMUR NYAMAN, AMAN DAN HARMONIS bersandar pada tata kelola pemerintahan dengan penguatan birokrasi dan pelayanan publik yang berkualitas	-		18.000.000,00	KECAMATAN MUARA SABAK TIMUR
	7.01.01.2.08.0003	Penyediaan Jasa Peralatan dan Perlengkapan Kantor														
			Jumlah Laporan Penyediaan Jasa Peralatan dan Perlengkapan Kantor yang Disediakan				1 Laporan	10.000.000,00	-	DANA TRANSFER UMUM-DANA ALOKASI UMUM	-	TANJUNG JABUNG TIMUR NYAMAN, AMAN DAN HARMONIS bersandar pada tata kelola pemerintahan dengan penguatan birokrasi dan pelayanan publik yang berkualitas	-		10.000.000,00	KECAMATAN MUARA SABAK TIMUR
	7.01.01.2.09	Pemeliharaan Barang Milik Daerah Penunjang Urusan Pemerintahan Daerah	-	-			-	100.400.000,00			-	TANJUNG JABUNG TIMUR NYAMAN, AMAN DAN HARMONIS bersandar pada tata kelola pemerintahan dengan penguatan birokrasi dan pelayanan publik yang berkualitas	-	-	105.243.687,00	KECAMATAN MUARA SABAK TIMUR
	7.01.01.2.09.0001	Penyediaan Jasa Pemeliharaan, Biaya Pemeliharaan, dan Pajak Kendaraan Perorangan Dinas atau Kendaraan Dinas Jabatan														

NO	KODE	URUSAN / BIDANG URUSAN / PROGRAM / KEGIATAN / SUB KEGIATAN	INDIKATOR PROGRAM / KEGIATAN / SUB KEGIATAN	TARGET AKHIR PERIODE RENSTRA OPD	REALISASI CAPAIAN RENJA OPD TAHUN 2022	PRAKIRAAN CAPAIAN TARGET RENJA OPD TAHUN 2023	CAPAIAN KINERJA DAN KERANGKA PENDANAAN						KELOMPOK SASARAN	PRAKIRAAN MAJU RENCANA TAHUN 2025		PERANGKAT DAERAH PENANGGUNG JAWAB
							TARGET 2024	PAGU INDIKATIF (Rp)	LOKASI	SUMBER DANA	PRIORITAS			TARGET	PAGU INDIKATIF (Rp)	
											NASIONAL	DAERAH				
1	2	3	4	5	6	7	8	9	10	11	12	13	14	15	16	17
			Jumlah Kendaraan Perorangan Dinas atau Kendaraan Dinas Jabatan yang Dipelihara dan dibayarkan Pajaknya				2 Unit	28.000.000,00	-	DANA TRANSFER UMUM-DANA ALOKASI UMUM	-	TANJUNG JABUNG TIMUR NYAMAN, AMAN DAN HARMONIS bersandar pada tata kelola pemerintahan dengan penguatan birokrasi dan pelayanan publik yang berkualitas	-		28.000.000,00	KECAMATAN MUARA SABAK TIMUR
	7.01.01.2.09.0002	Penyediaan Jasa Pemeliharaan, Biaya Pemeliharaan, Pajak dan Perizinan Kendaraan Dinas Operasional atau Lapangan														
			Jumlah Kendaraan Dinas Operasional atau Lapangan yang Dipelihara dan dibayarkan Pajak dan Perizinannya				5 Unit	32.400.000,00	-	DANA TRANSFER UMUM-DANA ALOKASI UMUM	-	TANJUNG JABUNG TIMUR NYAMAN, AMAN DAN HARMONIS bersandar pada tata kelola pemerintahan dengan penguatan birokrasi dan pelayanan publik yang berkualitas	-		32.400.000,00	KECAMATAN MUARA SABAK TIMUR
	7.01.01.2.09.0009	Pemeliharaan/Rehabilitasi Gedung Kantor dan Bangunan Lainnya														
			Jumlah Gedung Kantor dan Bangunan Lainnya yang Dipelihara/Direhabilitasi				1 Unit	40.000.000,00	-	DANA TRANSFER UMUM-DANA ALOKASI UMUM	-	TANJUNG JABUNG TIMUR NYAMAN, AMAN DAN HARMONIS bersandar pada tata kelola pemerintahan dengan penguatan birokrasi dan pelayanan publik yang berkualitas	-		44.843.687,00	KECAMATAN MUARA SABAK TIMUR
2.	**7.01.02**	**PROGRAM PENYELENGGARAAN PEMERINTAHAN DAN PELAYANAN PUBLIK**	**-**	**-**			**-**	**117.043.260,00**						**-**	**162.793.260,00**	

NO	KODE	URUSAN / BIDANG URUSAN / PROGRAM / KEGIATAN / SUB KEGIATAN	INDIKATOR PROGRAM / KEGIATAN / SUB KEGIATAN	TARGET AKHIR PERIODE RENSTRA OPD	REALISASI CAPAIAN RENJA OPD TAHUN 2022	PRAKIRAAN CAPAIAN TARGET RENJA OPD TAHUN 2023	CAPAIAN KINERJA DAN KERANGKA PENDANAAN						KELOMPOK SASARAN	PRAKIRAAN MAJU RENCANA TAHUN 2025		PERANGKAT DAERAH PENANGGUNG JAWAB
							TARGET 2024	PAGU INDIKATIF (Rp)	LOKASI	SUMBER DANA	PRIORITAS			TARGET	PAGU INDIKATIF (Rp)	
											NASIONAL	DAERAH				
1	2	3	4	5	6	7	8	9	10	11	12	13	14	15	16	17
	7.01.02.2.01	Koordinasi Penyelenggaraan Kegiatan Pemerintahan di Tingkat Kecamatan	-	-			-	12.230.000,00			-	TANJUNG JABUNG TIMUR NYAMAN, AMAN DAN HARMONIS bersandar pada tata kelola pemerintahan dengan penguatan birokrasi dan pelayanan publik yang berkualitas	-	-	9.980.000,00	KECAMATAN MUARA SABAK TIMUR
	7.01.02.2.01.0001	Koordinasi/Sinergi Perencanaan dan Pelaksanaan Kegiatan Pemerintahan dengan Perangkat Daerah dan Instansi Vertikal Terkait														
			Jumlah Laporan Koordinasi/Sinergi Perencanaan dan Pelaksanaan Kegiatan Pemerintahan dengan Perangkat Daerah dan Instansi Vertikal Terkait				1 Laporan	12.230.000,00	-	DANA TRANSFER UMUM-DANA ALOKASI UMUM	-	TANJUNG JABUNG TIMUR NYAMAN, AMAN DAN HARMONIS bersandar pada tata kelola pemerintahan dengan penguatan birokrasi dan pelayanan publik yang berkualitas	-		9.980.000,00	KECAMATAN MUARA SABAK TIMUR
	7.01.02.2.03	Koordinasi Pemeliharaan Prasarana dan Sarana Pelayanan Umum	-	-			-	100.000.000,00			-	TANJUNG JABUNG TIMUR NYAMAN, AMAN DAN HARMONIS bersandar pada tata kelola pemerintahan dengan penguatan birokrasi dan pelayanan publik yang berkualitas	-	-	148.000.000,00	KECAMATAN MUARA SABAK TIMUR
	7.01.02.2.03.0001	Koordinasi/Sinergi dengan Perangkat Daerah dan/atau Instansi Vertikal yang Terkait dalam Pemeliharaan Sarana dan Prasarana Pelayanan Umum														

NO	KODE	URUSAN / BIDANG URUSAN / PROGRAM / KEGIATAN / SUB KEGIATAN	INDIKATOR PROGRAM / KEGIATAN / SUB KEGIATAN	TARGET AKHIR PERIODE RENSTRA OPD	REALISASI CAPAIAN RENJA OPD TAHUN 2022	PRAKIRAAN CAPAIAN TARGET RENJA OPD TAHUN 2023	CAPAIAN KINERJA DAN KERANGKA PENDANAAN						KELOMPOK SASARAN	PRAKIRAAN MAJU RENCANA TAHUN 2025		PERANGKAT DAERAH PENANGGUNG JAWAB
							TARGET 2024	PAGU INDIKATIF (Rp)	LOKASI	SUMBER DANA	PRIORITAS			TARGET	PAGU INDIKATIF (Rp)	
											NASIONAL	DAERAH				
1	2	3	4	5	6	7	8	9	10	11	12	13	14	15	16	17
			Jumlah Dokumen Koordinasi/Sinergi dengan Perangkat Daerah dan/atau Instansi Vertikal yang Terkait dalam Pemeliharaan Sarana dan Prasarana Pelayanan Umum				1 Dokumen	100.000.000,00	-	DANA TRANSFER UMUM-DANA ALOKASI UMUM	-	TANJUNG JABUNG TIMUR NYAMAN, AMAN DAN HARMONIS bersandar pada tata kelola pemerintahan dengan penguatan birokrasi dan pelayanan publik yang berkualitas	-		148.000.000,00	KECAMATAN MUARA SABAK TIMUR
	7.01.02.2.04	Pelaksanaan Urusan Pemerintahan yang Dilimpahkan kepada Camat	-	-			-	4.813.260,00			-	TANJUNG JABUNG TIMUR NYAMAN, AMAN DAN HARMONIS bersandar pada tata kelola pemerintahan dengan penguatan birokrasi dan pelayanan publik yang berkualitas	-	-	4.813.260,00	KECAMATAN MUARA SABAK TIMUR
	7.01.02.2.04.0001	Pelaksanaan Urusan Pemerintahan yang Terkait dengan Pelayanan Perizinan Non Usaha														
			Jumlah Dokumen Non Perizinan Usaha yang Dilaksanakan				5 Dokumen	4.813.260,00	-	DANA TRANSFER UMUM-DANA ALOKASI UMUM	-	TANJUNG JABUNG TIMUR NYAMAN, AMAN DAN HARMONIS bersandar pada tata kelola pemerintahan dengan penguatan birokrasi dan pelayanan publik yang berkualitas	-		4.813.260,00	KECAMATAN MUARA SABAK TIMUR
3.	**7.01.03**	**PROGRAM PEMBERDAYAAN MASYARAKAT DESA DAN KELURAHAN**	**-**	**-**			**-**	**54.000.000,00**						**-**	**26.500.000,00**	

NO	KODE	URUSAN / BIDANG URUSAN / PROGRAM / KEGIATAN / SUB KEGIATAN	INDIKATOR PROGRAM / KEGIATAN / SUB KEGIATAN	TARGET AKHIR PERIODE RENSTRA OPD	REALISASI CAPAIAN RENJA OPD TAHUN 2022	PRAKIRAAN CAPAIAN TARGET RENJA OPD TAHUN 2023	CAPAIAN KINERJA DAN KERANGKA PENDANAAN						KELOMPOK SASARAN	PRAKIRAAN MAJU RENCANA TAHUN 2025		PERANGKAT DAERAH PENANGGUNG JAWAB
							TARGET 2024	PAGU INDIKATIF (Rp)	LOKASI	SUMBER DANA	PRIORITAS			TARGET	PAGU INDIKATIF (Rp)	
											NASIONAL	DAERAH				
1	2	3	4	5	6	7	8	9	10	11	12	13	14	15	16	17
	7.01.03.2.01	Koordinasi Kegiatan Pemberdayaan Desa	-	-			-	54.000.000,00			-	TANJUNG JABUNG TIMUR NYAMAN, AMAN DAN HARMONIS bersandar pada tata kelola pemerintahan dengan penguatan birokrasi dan pelayanan publik yang berkualitas	-	-	26.500.000,00	KECAMATAN MUARA SABAK TIMUR
	7.01.03.2.01.0003	Peningkatan Efektifitas Kegiatan Pemberdayaan Masyarakat di Wilayah Kecamatan														
			Jumlah Laporan Peningkatan Efektivitas Kegiatan Pemberdayaan Masyarakat di Wilayah Kecamatan				1 Laporan	54.000.000,00	-	DANA TRANSFER UMUM-DANA ALOKASI UMUM	-	TANJUNG JABUNG TIMUR NYAMAN, AMAN DAN HARMONIS bersandar pada tata kelola pemerintahan dengan penguatan birokrasi dan pelayanan publik yang berkualitas	-		26.500.000,00	KECAMATAN MUARA SABAK TIMUR
4.	**7.01.05**	**PROGRAM PENYELENGGARAAN URUSAN PEMERINTAHAN UMUM**	**-**	**-**			**-**	**55.000.000,00**						**-**	**25.000.000,00**	
	7.01.05.2.01	Penyelenggaraan Urusan Pemerintahan Umum Sesuai Penugasan Kepala Daerah	-	-			-	55.000.000,00			-	TANJUNG JABUNG TIMUR NYAMAN, AMAN DAN HARMONIS bersandar pada tata kelola pemerintahan dengan penguatan birokrasi dan pelayanan publik yang berkualitas	-	-	25.000.000,00	KECAMATAN MUARA SABAK TIMUR
	7.01.05.2.01.0004	Pembinaan Kerukunan Antar Suku dan Intra Suku, Umat Beragama, Ras, dan Golongan Lainnya Guna Mewujudkan Stabilitas Keamanan Lokal, Regional, dan Nasional														

NO	KODE	URUSAN / BIDANG URUSAN / PROGRAM / KEGIATAN / SUB KEGIATAN	INDIKATOR PROGRAM / KEGIATAN / SUB KEGIATAN	TARGET AKHIR PERIODE RENSTRA OPD	REALISASI CAPAIAN RENJA OPD TAHUN 2022	PRAKIRAAN CAPAIAN TARGET RENJA OPD TAHUN 2023	CAPAIAN KINERJA DAN KERANGKA PENDANAAN						KELOMPOK SASARAN	PRAKIRAAN MAJU RENCANA TAHUN 2025		PERANGKAT DAERAH PENANGGUNG JAWAB
							TARGET 2024	PAGU INDIKATIF (Rp)	LOKASI	SUMBER DANA	PRIORITAS			TARGET	PAGU INDIKATIF (Rp)	
											NASIONAL	DAERAH				
1	2	3	4	5	6	7	8	9	10	11	12	13	14	15	16	17
			Jumlah Orang yang Mengikuti Pembinaan Kerukunan Antar Suku dan Intra Suku , Umat Beragama, Ras, dan Golongan Lainnya Guna Mewujudkan Stabilitas Keamanan Lokal, Regional, dan Nasional				5 Orang	55.000.000,00	-	DANA TRANSFER UMUM-DANA ALOKASI UMUM	-	TANJUNG JABUNG TIMUR NYAMAN, AMAN DAN HARMONIS bersandar pada tata kelola pemerintahan dengan penguatan birokrasi dan pelayanan publik yang berkualitas	-		25.000.000,00	KECAMATAN MUARA SABAK TIMUR
		KELURAHAN MUARA SABAK ILIR						**618.795.093,00**							**800.215.500,00**	
	7	**UNSUR KEWILAYAHAN**						**618.795.093,00**							**800.215.500,00**	
	7.01	**KECAMATAN**						**618.795.093,00**							**800.215.500,00**	
1.	**7.01.03**	**PROGRAM PEMBERDAYAAN MASYARAKAT DESA DAN KELURAHAN**	**-**	**-**			**-**	**618.795.093,00**						**-**	**800.215.500,00**	
	7.01.03.2.02	Kegiatan Pemberdayaan Kelurahan	-	-			-	618.795.093,00			-	TANJUNG JABUNG TIMUR NYAMAN, AMAN DAN HARMONIS bersandar pada tata kelola pemerintahan dengan penguatan birokrasi dan pelayanan publik yang berkualitas	-	-	800.215.500,00	KELURAHAN MUARA SABAK ILIR
	7.01.03.2.02.0002	Pembangunan Sarana dan Prasarana Kelurahan														

NO	KODE	URUSAN / BIDANG URUSAN / PROGRAM / KEGIATAN / SUB KEGIATAN	INDIKATOR PROGRAM / KEGIATAN / SUB KEGIATAN	TARGET AKHIR PERIODE RENSTRA OPD	REALISASI CAPAIAN RENJA OPD TAHUN 2022	PRAKIRAAN CAPAIAN TARGET RENJA OPD TAHUN 2023	CAPAIAN KINERJA DAN KERANGKA PENDANAAN						KELOMPOK SASARAN	PRAKIRAAN MAJU RENCANA TAHUN 2025		PERANGKAT DAERAH PENANGGUNG JAWAB
							TARGET 2024	PAGU INDIKATIF (Rp)	LOKASI	SUMBER DANA	PRIORITAS			TARGET	PAGU INDIKATIF (Rp)	
											NASIONAL	DAERAH				
1	2	3	4	5	6	7	8	9	10	11	12	13	14	15	16	17
			Jumlah Sarana dan Prasarana Kelurahan yang Terbangun				1 Unit	397.395.093,00	-	DANA TRANSFER UMUM-DANA ALOKASI UMUM	-	TANJUNG JABUNG TIMUR NYAMAN, AMAN DAN HARMONIS bersandar pada tata kelola pemerintahan dengan penguatan birokrasi dan pelayanan publik yang berkualitas	-		573.815.500,00	KELURAHAN MUARA SABAK ILIR
	7.01.03.2.02.0003	Pemberdayaan Masyarakat di Kelurahan														
			Jumlah Pokmas dan Ormas yang Melaksanakan Pemberdayaan Masyarakat di Kelurahan				1 Pokmas / Ormas	216.400.000,00	-	DANA TRANSFER UMUM-DANA ALOKASI UMUM	-	TANJUNG JABUNG TIMUR NYAMAN, AMAN DAN HARMONIS bersandar pada tata kelola pemerintahan dengan penguatan birokrasi dan pelayanan publik yang berkualitas	-		216.400.000,00	KELURAHAN MUARA SABAK ILIR
	7.01.03.2.02.0004	Evaluasi Kelurahan														
			Jumlah Laporan Hasil Evaluasi Kelurahan				1 Laporan	5.000.000,00	- Kab. Tanjung Jabung Timur, Semua Kecamatan, Semua Kel/Desa	DANA TRANSFER UMUM-DANA ALOKASI UMUM	-	2 - Pembangunan Sumber Daya Manusia TANJUNG JABUNG TIMUR BERDAYA SAING dengan SDM yang cerdas, sehat, berkesetaraan gender, terkendali serta tenaga kerja yang berkualitas	-		10.000.000,00	KELURAHAN MUARA SABAK ILIR
		KELURAHAN MUARA SABAK ULU						**618.762.715,00**							**796.180.700,00**	

NO	KODE	URUSAN / BIDANG URUSAN / PROGRAM / KEGIATAN / SUB KEGIATAN	INDIKATOR PROGRAM / KEGIATAN / SUB KEGIATAN	TARGET AKHIR PERIODE RENSTRA OPD	REALISASI CAPAIAN RENJA OPD TAHUN 2022	PRAKIRAAN CAPAIAN TARGET RENJA OPD TAHUN 2023	CAPAIAN KINERJA DAN KERANGKA PENDANAAN						KELOMPOK SASARAN	PRAKIRAAN MAJU RENCANA TAHUN 2025		PERANGKAT DAERAH PENANGGUNG JAWAB
							TARGET 2024	PAGU INDIKATIF (Rp)	LOKASI	SUMBER DANA	PRIORITAS			TARGET	PAGU INDIKATIF (Rp)	
											NASIONAL	DAERAH				
1	2	3	4	5	6	7	8	9	10	11	12	13	14	15	16	17
	7	**UNSUR KEWILAYAHAN**						**618.762.715,00**							**796.180.700,00**	
	7.01	**KECAMATAN**						**618.762.715,00**							**796.180.700,00**	
1.	**7.01.03**	**PROGRAM PEMBERDAYAAN MASYARAKAT DESA DAN KELURAHAN**	**-**	**-**			**-**	**618.762.715,00**						**-**	**796.180.700,00**	
	7.01.03.2.02	Kegiatan Pemberdayaan Kelurahan	-	-			-	618.762.715,00			-	TANJUNG JABUNG TIMUR NYAMAN, AMAN DAN HARMONIS bersandar pada tata kelola pemerintahan dengan penguatan birokrasi dan pelayanan publik yang berkualitas	-	-	796.180.700,00	KELURAHAN MUARA SABAK ULU
	7.01.03.2.02.0002	Pembangunan Sarana dan Prasarana Kelurahan														
			Jumlah Sarana dan Prasarana Kelurahan yang Terbangun				1 Unit	421.362.715,00	-	DANA TRANSFER UMUM-DANA ALOKASI UMUM	-	TANJUNG JABUNG TIMUR NYAMAN, AMAN DAN HARMONIS bersandar pada tata kelola pemerintahan dengan penguatan birokrasi dan pelayanan publik yang berkualitas	-		593.780.700,00	KELURAHAN MUARA SABAK ULU
	7.01.03.2.02.0003	Pemberdayaan Masyarakat di Kelurahan														

NO	KODE	URUSAN / BIDANG URUSAN / PROGRAM / KEGIATAN / SUB KEGIATAN	INDIKATOR PROGRAM / KEGIATAN / SUB KEGIATAN	TARGET AKHIR PERIODE RENSTRA OPD	REALISASI CAPAIAN RENJA OPD TAHUN 2022	PRAKIRAAN CAPAIAN TARGET RENJA OPD TAHUN 2023	CAPAIAN KINERJA DAN KERANGKA PENDANAAN						KELOMPOK SASARAN	PRAKIRAAN MAJU RENCANA TAHUN 2025		PERANGKAT DAERAH PENANGGUNG JAWAB
							TARGET 2024	PAGU INDIKATIF (Rp)	LOKASI	SUMBER DANA	PRIORITAS			TARGET	PAGU INDIKATIF (Rp)	
											NASIONAL	DAERAH				
1	2	3	4	5	6	7	8	9	10	11	12	13	14	15	16	17
			Jumlah Pokmas dan Ormas yang Melaksanakan Pemberdayaan Masyarakat di Kelurahan				1 Pokmas / Ormas	192.400.000,00	-	DANA TRANSFER UMUM-DANA ALOKASI UMUM	-	TANJUNG JABUNG TIMUR NYAMAN, AMAN DAN HARMONIS bersandar pada tata kelola pemerintahan dengan penguatan birokrasi dan pelayanan publik yang berkualitas	-		192.400.000,00	KELURAHAN MUARA SABAK ULU
	7.01.03.2.02.0004	Evaluasi Kelurahan														
			Jumlah Laporan Hasil Evaluasi Kelurahan				1 Laporan	5.000.000,00	- Kab. Tanjung Jabung Timur, Semua Kecamatan, Semua Kel/Desa	DANA TRANSFER UMUM-DANA ALOKASI UMUM	-	2 - Pembangunan Sumber Daya Manusia TANJUNG JABUNG TIMUR BERDAYA SAING dengan SDM yang cerdas, sehat, berkesetaraan gender, terkendali serta tenaga kerja yang berkualitas	-		10.000.000,00	KELURAHAN MUARA SABAK ULU
		KECAMATAN MENDAHARA						**2.752.601.925,00**							**3.019.611.400,00**	
	7	**UNSUR KEWILAYAHAN**						**2.752.601.925,00**							**3.019.611.400,00**	
	7.01	**KECAMATAN**						**2.752.601.925,00**							**3.019.611.400,00**	
1.	**7.01.01**	**PROGRAM PENUNJANG URUSAN PEMERINTAHAN DAERAH KABUPATEN/KOTA**	**-**	**-**			**-**	**2.493.416.725,00**						**-**	**2.736.611.400,00**	

NO	KODE	URUSAN / BIDANG URUSAN / PROGRAM / KEGIATAN / SUB KEGIATAN	INDIKATOR PROGRAM / KEGIATAN / SUB KEGIATAN	TARGET AKHIR PERIODE RENSTRA OPD	REALISASI CAPAIAN RENJA OPD TAHUN 2022	PRAKIRAAN CAPAIAN TARGET RENJA OPD TAHUN 2023	CAPAIAN KINERJA DAN KERANGKA PENDANAAN						KELOMPOK SASARAN	PRAKIRAAN MAJU RENCANA TAHUN 2025		PERANGKAT DAERAH PENANGGUNG JAWAB
							TARGET 2024	PAGU INDIKATIF (Rp)	LOKASI	SUMBER DANA	PRIORITAS			TARGET	PAGU INDIKATIF (Rp)	
											NASIONAL	DAERAH				
1	2	3	4	5	6	7	8	9	10	11	12	13	14	15	16	17
	7.01.01.2.01	Perencanaan, Penganggaran, dan Evaluasi Kinerja Perangkat Daerah	-	-			-	77.650.000,00			-	TANJUNG JABUNG TIMUR NYAMAN, AMAN DAN HARMONIS bersandar pada tata kelola pemerintahan dengan penguatan birokrasi dan pelayanan publik yang berkualitas	-	-	78.500.000,00	KECAMATAN MENDAHARA
	7.01.01.2.01.0001	Penyusunan Dokumen Perencanaan Perangkat Daerah														
			Jumlah Dokumen Perencanaan Perangkat Daerah				4 Dokumen	4.500.000,00	- Kab. Tanjung Jabung Timur, Mendahara, Mendahara Ilir	DANA TRANSFER UMUM-DANA ALOKASI UMUM	-	TANJUNG JABUNG TIMUR NYAMAN, AMAN DAN HARMONIS bersandar pada tata kelola pemerintahan dengan penguatan birokrasi dan pelayanan publik yang berkualitas	-		5.000.000,00	KECAMATAN MENDAHARA
	7.01.01.2.01.0006	Koordinasi dan Penyusunan Laporan Capaian Kinerja dan Ikhtisar Realisasi Kinerja SKPD														
			Jumlah Laporan Capaian Kinerja dan Ikhtisar Realisasi Kinerja SKPD dan Laporan Hasil Koordinasi Penyusunan Laporan Capaian Kinerja dan Ikhtisar Realisasi Kinerja SKPD				4 Laporan	3.150.000,00	- Kab. Tanjung Jabung Timur, Mendahara, Mendahara Ilir	DANA TRANSFER UMUM-DANA ALOKASI UMUM	-	TANJUNG JABUNG TIMUR NYAMAN, AMAN DAN HARMONIS bersandar pada tata kelola pemerintahan dengan penguatan birokrasi dan pelayanan publik yang berkualitas	-		3.500.000,00	KECAMATAN MENDAHARA
	7.01.01.2.01.0007	Evaluasi Kinerja Perangkat Daerah														

NO	KODE	URUSAN / BIDANG URUSAN / PROGRAM / KEGIATAN / SUB KEGIATAN	INDIKATOR PROGRAM / KEGIATAN / SUB KEGIATAN	TARGET AKHIR PERIODE RENSTRA OPD	REALISASI CAPAIAN RENJA OPD TAHUN 2022	PRAKIRAAN CAPAIAN TARGET RENJA OPD TAHUN 2023	CAPAIAN KINERJA DAN KERANGKA PENDANAAN						KELOMPOK SASARAN	PRAKIRAAN MAJU RENCANA TAHUN 2025		PERANGKAT DAERAH PENANGGUNG JAWAB
							TARGET 2024	PAGU INDIKATIF (Rp)	LOKASI	SUMBER DANA	PRIORITAS			TARGET	PAGU INDIKATIF (Rp)	
											NASIONAL	DAERAH				
1	2	3	4	5	6	7	8	9	10	11	12	13	14	15	16	17
			Jumlah Laporan Evaluasi Kinerja Perangkat Daerah				12 Laporan	70.000.000,00	- Kab. Tanjung Jabung Timur, Mendahara, Mendahara Ilir	DANA TRANSFER UMUM-DANA ALOKASI UMUM	-	TANJUNG JABUNG TIMUR NYAMAN, AMAN DAN HARMONIS bersandar pada tata kelola pemerintahan dengan penguatan birokrasi dan pelayanan publik yang berkualitas	-		70.000.000,00	KECAMATAN MENDAHARA
	7.01.01.2.02	Administrasi Keuangan Perangkat Daerah	-	-			-	2.029.591.011,00			-	TANJUNG JABUNG TIMUR NYAMAN, AMAN DAN HARMONIS bersandar pada tata kelola pemerintahan dengan penguatan birokrasi dan pelayanan publik yang berkualitas	-	-	2.110.000.000,00	KECAMATAN MENDAHARA
	7.01.01.2.02.0001	Penyediaan Gaji dan Tunjangan ASN														
			Jumlah Orang yang Menerima Gaji dan Tunjangan ASN				18 Orang/bulan	1.634.391.011,00	- Kab. Tanjung Jabung Timur, Semua Kecamatan, Semua Kel/Desa	DANA TRANSFER UMUM-DANA ALOKASI UMUM	-	TANJUNG JABUNG TIMUR NYAMAN, AMAN DAN HARMONIS bersandar pada tata kelola pemerintahan dengan penguatan birokrasi dan pelayanan publik yang berkualitas	-		1.690.000.000,00	KECAMATAN MENDAHARA
	7.01.01.2.02.0003	Pelaksanaan Penatausahaan dan Pengujian/Verifikasi Keuangan SKPD														
			Jumlah Dokumen Penatausahaan dan Pengujian/Verifikasi Keuangan SKPD				12 Dokumen	395.200.000,00	- Kab. Tanjung Jabung Timur, Mendahara, Mendahara Ilir	DANA TRANSFER UMUM-DANA ALOKASI UMUM	-	-	-		420.000.000,00	KECAMATAN MENDAHARA

NO	KODE	URUSAN / BIDANG URUSAN / PROGRAM / KEGIATAN / SUB KEGIATAN	INDIKATOR PROGRAM / KEGIATAN / SUB KEGIATAN	TARGET AKHIR PERIODE RENSTRA OPD	REALISASI CAPAIAN RENJA OPD TAHUN 2022	PRAKIRAAN CAPAIAN TARGET RENJA OPD TAHUN 2023	CAPAIAN KINERJA DAN KERANGKA PENDANAAN						KELOMPOK SASARAN	PRAKIRAAN MAJU RENCANA TAHUN 2025		PERANGKAT DAERAH PENANGGUNG JAWAB
							TARGET 2024	PAGU INDIKATIF (Rp)	LOKASI	SUMBER DANA	PRIORITAS			TARGET	PAGU INDIKATIF (Rp)	
											NASIONAL	DAERAH				
1	2	3	4	5	6	7	8	9	10	11	12	13	14	15	16	17
	7.01.01.2.05	Administrasi Kepegawaian Perangkat Daerah	-	-			-	67.000.000,00			-	TANJUNG JABUNG TIMUR NYAMAN, AMAN DAN HARMONIS bersandar pada tata kelola pemerintahan dengan penguatan birokrasi dan pelayanan publik yang berkualitas	-	-	91.000.000,00	KECAMATAN MENDAHARA
	7.01.01.2.05.0002	Pengadaan Pakaian Dinas beserta Atribut Kelengkapannya														
			Jumlah Paket Pakaian Dinas beserta Atribut Kelengkapan				37 Paket	42.000.000,00	- Kab. Tanjung Jabung Timur, Mendahara, Mendahara Ilir	DANA TRANSFER UMUM-DANA ALOKASI UMUM	-	TANJUNG JABUNG TIMUR NYAMAN, AMAN DAN HARMONIS bersandar pada tata kelola pemerintahan dengan penguatan birokrasi dan pelayanan publik yang berkualitas	-		56.000.000,00	KECAMATAN MENDAHARA
	7.01.01.2.05.0009	Pendidikan dan Pelatihan Pegawai Berdasarkan Tugas dan Fungsi														
			Jumlah Pegawai Berdasarkan Tugas dan Fungsi yang Mengikuti Pendidikan dan Pelatihan				5 Orang	25.000.000,00	- Kab. Tanjung Jabung Timur, Mendahara, Mendahara Ilir	DANA TRANSFER UMUM-DANA ALOKASI UMUM	-	TANJUNG JABUNG TIMUR NYAMAN, AMAN DAN HARMONIS bersandar pada tata kelola pemerintahan dengan penguatan birokrasi dan pelayanan publik yang berkualitas	-		35.000.000,00	KECAMATAN MENDAHARA
	7.01.01.2.06	Administrasi Umum Perangkat Daerah	-	-			-	139.085.864,00			-	-	-	-	176.111.400,00	KECAMATAN MENDAHARA
	7.01.01.2.06.0001	Penyediaan Komponen Instalasi Listrik/Penerangan Bangunan Kantor														

NO	KODE	URUSAN / BIDANG URUSAN / PROGRAM / KEGIATAN / SUB KEGIATAN	INDIKATOR PROGRAM / KEGIATAN / SUB KEGIATAN	TARGET AKHIR PERIODE RENSTRA OPD	REALISASI CAPAIAN RENJA OPD TAHUN 2022	PRAKIRAAN CAPAIAN TARGET RENJA OPD TAHUN 2023	CAPAIAN KINERJA DAN KERANGKA PENDANAAN						KELOMPOK SASARAN	PRAKIRAAN MAJU RENCANA TAHUN 2025		PERANGKAT DAERAH PENANGGUNG JAWAB
							TARGET 2024	PAGU INDIKATIF (Rp)	LOKASI	SUMBER DANA	PRIORITAS			TARGET	PAGU INDIKATIF (Rp)	
											NASIONAL	DAERAH				
1	2	3	4	5	6	7	8	9	10	11	12	13	14	15	16	17
			Jumlah Paket Komponen Instalasi Listrik/Penerangan Bangunan Kantor yang Disediakan				7 Paket	2.142.600,00	- Kab. Tanjung Jabung Timur, Mendahara, Mendahara Ilir	DANA TRANSFER UMUM-DANA ALOKASI UMUM	-	-	-		5.000.000,00	KECAMATAN MENDAHARA
	7.01.01.2.06.0002	Penyediaan Peralatan dan Perlengkapan Kantor														
			Jumlah Paket Peralatan dan Perlengkapan Kantor yang Disediakan				1 Paket	23.013.664,00	- Kab. Tanjung Jabung Timur, Mendahara, Mendahara Ilir	DANA TRANSFER UMUM-DANA ALOKASI UMUM	-	TANJUNG JABUNG TIMUR NYAMAN, AMAN DAN HARMONIS bersandar pada tata kelola pemerintahan dengan penguatan birokrasi dan pelayanan publik yang berkualitas	-		35.000.000,00	KECAMATAN MENDAHARA
	7.01.01.2.06.0004	Penyediaan Bahan Logistik Kantor														
			Jumlah Paket Bahan Logistik Kantor yang Disediakan				1 Paket	16.911.400,00	- Kab. Tanjung Jabung Timur, Mendahara, Mendahara Ilir	DANA TRANSFER UMUM-DANA ALOKASI UMUM	-	TANJUNG JABUNG TIMUR NYAMAN, AMAN DAN HARMONIS bersandar pada tata kelola pemerintahan dengan penguatan birokrasi dan pelayanan publik yang berkualitas	-		16.911.400,00	KECAMATAN MENDAHARA
	7.01.01.2.06.0005	Penyediaan Barang Cetakan dan Penggandaan														

NO	KODE	URUSAN / BIDANG URUSAN / PROGRAM / KEGIATAN / SUB KEGIATAN	INDIKATOR PROGRAM / KEGIATAN / SUB KEGIATAN	TARGET AKHIR PERIODE RENSTRA OPD	REALISASI CAPAIAN RENJA OPD TAHUN 2022	PRAKIRAAN CAPAIAN TARGET RENJA OPD TAHUN 2023	CAPAIAN KINERJA DAN KERANGKA PENDANAAN						KELOMPOK SASARAN	PRAKIRAAN MAJU RENCANA TAHUN 2025		PERANGKAT DAERAH PENANGGUNG JAWAB
							TARGET 2024	PAGU INDIKATIF (Rp)	LOKASI	SUMBER DANA	PRIORITAS			TARGET	PAGU INDIKATIF (Rp)	
											NASIONAL	DAERAH				
1	2	3	4	5	6	7	8	9	10	11	12	13	14	15	16	17
			Jumlah Paket Barang Cetakan dan Penggandaan yang Disediakan				5 Paket	7.418.200,00	- Kab. Tanjung Jabung Timur, Mendahara, Mendahara Ilir	DANA TRANSFER UMUM-DANA ALOKASI UMUM	-	TANJUNG JABUNG TIMUR NYAMAN, AMAN DAN HARMONIS bersandar pada tata kelola pemerintahan dengan penguatan birokrasi dan pelayanan publik yang berkualitas	-		12.000.000,00	KECAMATAN MENDAHARA
	7.01.01.2.06.0006	Penyediaan Bahan Bacaan dan Peraturan Perundang-undangan														
			Jumlah Dokumen Bahan Bacaan dan Peraturan Perundang-Undangan yang Disediakan				12 Dokumen	7.200.000,00	- Kab. Tanjung Jabung Timur, Mendahara, Mendahara Ilir	DANA TRANSFER UMUM-DANA ALOKASI UMUM	-	TANJUNG JABUNG TIMUR NYAMAN, AMAN DAN HARMONIS bersandar pada tata kelola pemerintahan dengan penguatan birokrasi dan pelayanan publik yang berkualitas	-		7.200.000,00	KECAMATAN MENDAHARA
	7.01.01.2.06.0008	Fasilitasi Kunjungan Tamu														
			Jumlah Laporan Fasilitasi Kunjungan Tamu				12 Laporan	47.400.000,00	- Kab. Tanjung Jabung Timur, Mendahara, Mendahara Ilir	DANA TRANSFER UMUM-DANA ALOKASI UMUM	-	TANJUNG JABUNG TIMUR NYAMAN, AMAN DAN HARMONIS bersandar pada tata kelola pemerintahan dengan penguatan birokrasi dan pelayanan publik yang berkualitas	-		55.000.000,00	KECAMATAN MENDAHARA
	7.01.01.2.06.0009	Penyelenggaraan Rapat Koordinasi dan Konsultasi SKPD														

NO	KODE	URUSAN / BIDANG URUSAN / PROGRAM / KEGIATAN / SUB KEGIATAN	INDIKATOR PROGRAM / KEGIATAN / SUB KEGIATAN	TARGET AKHIR PERIODE RENSTRA OPD	REALISASI CAPAIAN RENJA OPD TAHUN 2022	PRAKIRAAN CAPAIAN TARGET RENJA OPD TAHUN 2023	CAPAIAN KINERJA DAN KERANGKA PENDANAAN						KELOMPOK SASARAN	PRAKIRAAN MAJU RENCANA TAHUN 2025		PERANGKAT DAERAH PENANGGUNG JAWAB
							TARGET 2024	PAGU INDIKATIF (Rp)	LOKASI	SUMBER DANA	PRIORITAS			TARGET	PAGU INDIKATIF (Rp)	
											NASIONAL	DAERAH				
1	2	3	4	5	6	7	8	9	10	11	12	13	14	15	16	17
			Jumlah Laporan Penyelenggaraan Rapat Koordinasi dan Konsultasi SKPD				12 Laporan	35.000.000,00	- Kab. Tanjung Jabung Timur, Mendahara, Mendahara Ilir	DANA TRANSFER UMUM-DANA ALOKASI UMUM	-	TANJUNG JABUNG TIMUR NYAMAN, AMAN DAN HARMONIS bersandar pada tata kelola pemerintahan dengan penguatan birokrasi dan pelayanan publik yang berkualitas	-		45.000.000,00	KECAMATAN MENDAHARA
	7.01.01.2.07	Pengadaan Barang Milik Daerah Penunjang Urusan Pemerintah Daerah	-	-			-	66.289.850,00			-	TANJUNG JABUNG TIMUR NYAMAN, AMAN DAN HARMONIS bersandar pada tata kelola pemerintahan dengan penguatan birokrasi dan pelayanan publik yang berkualitas	-	-	87.000.000,00	KECAMATAN MENDAHARA
	7.01.01.2.07.0005	Pengadaan Mebel														
			Jumlah Paket Mebel yang Disediakan				3 Unit	14.300.000,00	- Kab. Tanjung Jabung Timur, Mendahara, Mendahara Ilir	DANA TRANSFER UMUM-DANA ALOKASI UMUM	-	TANJUNG JABUNG TIMUR NYAMAN, AMAN DAN HARMONIS bersandar pada tata kelola pemerintahan dengan penguatan birokrasi dan pelayanan publik yang berkualitas	-		17.000.000,00	KECAMATAN MENDAHARA
	7.01.01.2.07.0006	Pengadaan Peralatan dan Mesin Lainnya														

NO	KODE	URUSAN / BIDANG URUSAN / PROGRAM / KEGIATAN / SUB KEGIATAN	INDIKATOR PROGRAM / KEGIATAN / SUB KEGIATAN	TARGET AKHIR PERIODE RENSTRA OPD	REALISASI CAPAIAN RENJA OPD TAHUN 2022	PRAKIRAAN CAPAIAN TARGET RENJA OPD TAHUN 2023	CAPAIAN KINERJA DAN KERANGKA PENDANAAN						KELOMPOK SASARAN	PRAKIRAAN MAJU RENCANA TAHUN 2025		PERANGKAT DAERAH PENANGGUNG JAWAB
							TARGET 2024	PAGU INDIKATIF (Rp)	LOKASI	SUMBER DANA	PRIORITAS			TARGET	PAGU INDIKATIF (Rp)	
											NASIONAL	DAERAH				
1	2	3	4	5	6	7	8	9	10	11	12	13	14	15	16	17
			Jumlah Unit Peralatan dan Mesin Lainnya yang Disediakan				3 Unit	51.989.850,00	- Kab. Tanjung Jabung Timur, Mendahara, Mendahara Ilir	DANA TRANSFER UMUM-DANA ALOKASI UMUM	-	TANJUNG JABUNG TIMUR NYAMAN, AMAN DAN HARMONIS bersandar pada tata kelola pemerintahan dengan penguatan birokrasi dan pelayanan publik yang berkualitas	-		70.000.000,00	KECAMATAN MENDAHARA
	7.01.01.2.08	Penyediaan Jasa Penunjang Urusan Pemerintahan Daerah	-	-			-	38.000.000,00			-	TANJUNG JABUNG TIMUR NYAMAN, AMAN DAN HARMONIS bersandar pada tata kelola pemerintahan dengan penguatan birokrasi dan pelayanan publik yang berkualitas	-	-	42.000.000,00	KECAMATAN MENDAHARA
	7.01.01.2.08.0001	Penyediaan Jasa Surat Menyurat														
			Jumlah Laporan Penyediaan Jasa Surat Menyurat				200 Laporan	2.000.000,00	- Kab. Tanjung Jabung Timur, Mendahara, Mendahara Ilir	DANA TRANSFER UMUM-DANA ALOKASI UMUM	-	TANJUNG JABUNG TIMUR NYAMAN, AMAN DAN HARMONIS bersandar pada tata kelola pemerintahan dengan penguatan birokrasi dan pelayanan publik yang berkualitas	-		2.000.000,00	KECAMATAN MENDAHARA
	7.01.01.2.08.0002	Penyediaan Jasa Komunikasi, Sumber Daya Air dan Listrik														

NO	KODE	URUSAN / BIDANG URUSAN / PROGRAM / KEGIATAN / SUB KEGIATAN	INDIKATOR PROGRAM / KEGIATAN / SUB KEGIATAN	TARGET AKHIR PERIODE RENSTRA OPD	REALISASI CAPAIAN RENJA OPD TAHUN 2022	PRAKIRAAN CAPAIAN TARGET RENJA OPD TAHUN 2023	CAPAIAN KINERJA DAN KERANGKA PENDANAAN						KELOMPOK SASARAN	PRAKIRAAN MAJU RENCANA TAHUN 2025		PERANGKAT DAERAH PENANGGUNG JAWAB
							TARGET 2024	PAGU INDIKATIF (Rp)	LOKASI	SUMBER DANA	PRIORITAS			TARGET	PAGU INDIKATIF (Rp)	
											NASIONAL	DAERAH				
1	2	3	4	5	6	7	8	9	10	11	12	13	14	15	16	17
			Jumlah Laporan Penyediaan Jasa Komunikasi, Sumber Daya Air dan Listrik yang Disediakan				12 Laporan	36.000.000,00	- Kab. Tanjung Jabung Timur, Mendahara, Mendahara Ilir	DANA TRANSFER UMUM-DANA ALOKASI UMUM	-	TANJUNG JABUNG TIMUR NYAMAN, AMAN DAN HARMONIS bersandar pada tata kelola pemerintahan dengan penguatan birokrasi dan pelayanan publik yang berkualitas	-		40.000.000,00	KECAMATAN MENDAHARA
	7.01.01.2.09	Pemeliharaan Barang Milik Daerah Penunjang Urusan Pemerintahan Daerah	-	-			-	75.800.000,00			-	TANJUNG JABUNG TIMUR NYAMAN, AMAN DAN HARMONIS bersandar pada tata kelola pemerintahan dengan penguatan birokrasi dan pelayanan publik yang berkualitas	-	-	152.000.000,00	KECAMATAN MENDAHARA
	7.01.01.2.09.0001	Penyediaan Jasa Pemeliharaan, Biaya Pemeliharaan, dan Pajak Kendaraan Perorangan Dinas atau Kendaraan Dinas Jabatan														
			Jumlah Kendaraan Perorangan Dinas atau Kendaraan Dinas Jabatan yang Dipelihara dan dibayarkan Pajaknya				10 Unit	37.000.000,00	- Kab. Tanjung Jabung Timur, Mendahara, Mendahara Ilir	DANA TRANSFER UMUM-DANA ALOKASI UMUM	-	TANJUNG JABUNG TIMUR NYAMAN, AMAN DAN HARMONIS bersandar pada tata kelola pemerintahan dengan penguatan birokrasi dan pelayanan publik yang berkualitas	-		45.000.000,00	KECAMATAN MENDAHARA
	7.01.01.2.09.0002	Penyediaan Jasa Pemeliharaan, Biaya Pemeliharaan, Pajak dan Perizinan Kendaraan Dinas Operasional atau Lapangan														

NO	KODE	URUSAN / BIDANG URUSAN / PROGRAM / KEGIATAN / SUB KEGIATAN	INDIKATOR PROGRAM / KEGIATAN / SUB KEGIATAN	TARGET AKHIR PERIODE RENSTRA OPD	REALISASI CAPAIAN RENJA OPD TAHUN 2022	PRAKIRAAN CAPAIAN TARGET RENJA OPD TAHUN 2023	CAPAIAN KINERJA DAN KERANGKA PENDANAAN						KELOMPOK SASARAN	PRAKIRAAN MAJU RENCANA TAHUN 2025		PERANGKAT DAERAH PENANGGUNG JAWAB
							TARGET 2024	PAGU INDIKATIF (Rp)	LOKASI	SUMBER DANA	PRIORITAS			TARGET	PAGU INDIKATIF (Rp)	
											NASIONAL	DAERAH				
1	2	3	4	5	6	7	8	9	10	11	12	13	14	15	16	17
			Jumlah Kendaraan Dinas Operasional atau Lapangan yang Dipelihara dan dibayarkan Pajak dan Perizinannya				10 Unit	19.800.000,00	- Kab. Tanjung Jabung Timur, Mendahara, Mendahara Ilir	DANA TRANSFER UMUM-DANA ALOKASI UMUM	-	TANJUNG JABUNG TIMUR NYAMAN, AMAN DAN HARMONIS bersandar pada tata kelola pemerintahan dengan penguatan birokrasi dan pelayanan publik yang berkualitas	-		25.000.000,00	KECAMATAN MENDAHARA
	7.01.01.2.09.0006	Pemeliharaan Peralatan dan Mesin Lainnya														
			Jumlah Peralatan dan Mesin Lainnya yang Dipelihara				3 Unit	4.000.000,00	- Kab. Tanjung Jabung Timur, Mendahara, Mendahara Ilir	DANA TRANSFER UMUM-DANA ALOKASI UMUM	-	TANJUNG JABUNG TIMUR NYAMAN, AMAN DAN HARMONIS bersandar pada tata kelola pemerintahan dengan penguatan birokrasi dan pelayanan publik yang berkualitas	-		7.000.000,00	KECAMATAN MENDAHARA
	7.01.01.2.09.0010	Pemeliharaan/Rehabilitasi Sarana dan Prasarana Gedung Kantor atau Bangunan Lainnya														
			Jumlah Sarana dan Prasarana Gedung Kantor atau Bangunan Lainnya yang Dipelihara/Direhabilitasi				6 Unit	15.000.000,00	- Kab. Tanjung Jabung Timur, Mendahara, Mendahara Ilir	DANA TRANSFER UMUM-DANA ALOKASI UMUM	-	TANJUNG JABUNG TIMUR NYAMAN, AMAN DAN HARMONIS bersandar pada tata kelola pemerintahan dengan penguatan birokrasi dan pelayanan publik yang berkualitas	-		75.000.000,00	KECAMATAN MENDAHARA
2.	**7.01.02**	**PROGRAM PENYELENGGARAAN PEMERINTAHAN DAN PELAYANAN PUBLIK**	**-**	**-**			**-**	**26.735.200,00**						**-**	**34.000.000,00**	

NO	KODE	URUSAN / BIDANG URUSAN / PROGRAM / KEGIATAN / SUB KEGIATAN	INDIKATOR PROGRAM / KEGIATAN / SUB KEGIATAN	TARGET AKHIR PERIODE RENSTRA OPD	REALISASI CAPAIAN RENJA OPD TAHUN 2022	PRAKIRAAN CAPAIAN TARGET RENJA OPD TAHUN 2023	CAPAIAN KINERJA DAN KERANGKA PENDANAAN						KELOMPOK SASARAN	PRAKIRAAN MAJU RENCANA TAHUN 2025		PERANGKAT DAERAH PENANGGUNG JAWAB
							TARGET 2024	PAGU INDIKATIF (Rp)	LOKASI	SUMBER DANA	PRIORITAS			TARGET	PAGU INDIKATIF (Rp)	
											NASIONAL	DAERAH				
1	2	3	4	5	6	7	8	9	10	11	12	13	14	15	16	17
	7.01.02.2.01	Koordinasi Penyelenggaraan Kegiatan Pemerintahan di Tingkat Kecamatan	-	-			-	21.200.000,00			-	TANJUNG JABUNG TIMUR NYAMAN, AMAN DAN HARMONIS bersandar pada tata kelola pemerintahan dengan penguatan birokrasi dan pelayanan publik yang berkualitas	-	-	25.000.000,00	KECAMATAN MENDAHARA
	7.01.02.2.01.0001	Koordinasi/Sinergi Perencanaan dan Pelaksanaan Kegiatan Pemerintahan dengan Perangkat Daerah dan Instansi Vertikal Terkait														
			Jumlah Laporan Koordinasi/Sinergi Perencanaan dan Pelaksanaan Kegiatan Pemerintahan dengan Perangkat Daerah dan Instansi Vertikal Terkait				1 Laporan	21.200.000,00	-	DANA TRANSFER UMUM-DANA ALOKASI UMUM	-	TANJUNG JABUNG TIMUR NYAMAN, AMAN DAN HARMONIS bersandar pada tata kelola pemerintahan dengan penguatan birokrasi dan pelayanan publik yang berkualitas	-		25.000.000,00	KECAMATAN MENDAHARA
	7.01.02.2.03	Koordinasi Pemeliharaan Prasarana dan Sarana Pelayanan Umum	-	-			-	2.880.000,00			-	TANJUNG JABUNG TIMUR NYAMAN, AMAN DAN HARMONIS bersandar pada tata kelola pemerintahan dengan penguatan birokrasi dan pelayanan publik yang berkualitas	-	-	5.000.000,00	KECAMATAN MENDAHARA
	7.01.02.2.03.0001	Koordinasi/Sinergi dengan Perangkat Daerah dan/atau Instansi Vertikal yang Terkait dalam Pemeliharaan Sarana dan Prasarana Pelayanan Umum														

NO	KODE	URUSAN / BIDANG URUSAN / PROGRAM / KEGIATAN / SUB KEGIATAN	INDIKATOR PROGRAM / KEGIATAN / SUB KEGIATAN	TARGET AKHIR PERIODE RENSTRA OPD	REALISASI CAPAIAN RENJA OPD TAHUN 2022	PRAKIRAAN CAPAIAN TARGET RENJA OPD TAHUN 2023	CAPAIAN KINERJA DAN KERANGKA PENDANAAN						KELOMPOK SASARAN	PRAKIRAAN MAJU RENCANA TAHUN 2025		PERANGKAT DAERAH PENANGGUNG JAWAB
							TARGET 2024	PAGU INDIKATIF (Rp)	LOKASI	SUMBER DANA	PRIORITAS			TARGET	PAGU INDIKATIF (Rp)	
											NASIONAL	DAERAH				
1	2	3	4	5	6	7	8	9	10	11	12	13	14	15	16	17
			Jumlah Dokumen Koordinasi/Sinergi dengan Perangkat Daerah dan/atau Instansi Vertikal yang Terkait dalam Pemeliharaan Sarana dan Prasarana Pelayanan Umum				2 Dokumen	2.880.000,00	- Kab. Tanjung Jabung Timur, Mendahara, Mendahara Ilir	DANA TRANSFER UMUM-DANA ALOKASI UMUM	-	TANJUNG JABUNG TIMUR NYAMAN, AMAN DAN HARMONIS bersandar pada tata kelola pemerintahan dengan penguatan birokrasi dan pelayanan publik yang berkualitas	-		5.000.000,00	KECAMATAN MENDAHARA
	7.01.02.2.04	Pelaksanaan Urusan Pemerintahan yang Dilimpahkan kepada Camat	-	-			-	2.655.200,00			-	TANJUNG JABUNG TIMUR NYAMAN, AMAN DAN HARMONIS bersandar pada tata kelola pemerintahan dengan penguatan birokrasi dan pelayanan publik yang berkualitas	-	-	4.000.000,00	KECAMATAN MENDAHARA
	7.01.02.2.04.0001	Pelaksanaan Urusan Pemerintahan yang Terkait dengan Pelayanan Perizinan Non Usaha														
			Jumlah Dokumen Non Perizinan Usaha yang Dilaksanakan				4 Dokumen	2.655.200,00	- Kab. Tanjung Jabung Timur, Mendahara, Mendahara Ilir	DANA TRANSFER UMUM-DANA ALOKASI UMUM	-	TANJUNG JABUNG TIMUR NYAMAN, AMAN DAN HARMONIS bersandar pada tata kelola pemerintahan dengan penguatan birokrasi dan pelayanan publik yang berkualitas	-		4.000.000,00	KECAMATAN MENDAHARA
3.	**7.01.03**	**PROGRAM PEMBERDAYAAN MASYARAKAT DESA DAN KELURAHAN**	**-**	**-**			**-**	**68.500.000,00**						**-**	**80.000.000,00**	

NO	KODE	URUSAN / BIDANG URUSAN / PROGRAM / KEGIATAN / SUB KEGIATAN	INDIKATOR PROGRAM / KEGIATAN / SUB KEGIATAN	TARGET AKHIR PERIODE RENSTRA OPD	REALISASI CAPAIAN RENJA OPD TAHUN 2022	PRAKIRAAN CAPAIAN TARGET RENJA OPD TAHUN 2023	CAPAIAN KINERJA DAN KERANGKA PENDANAAN						KELOMPOK SASARAN	PRAKIRAAN MAJU RENCANA TAHUN 2025		PERANGKAT DAERAH PENANGGUNG JAWAB
							TARGET 2024	PAGU INDIKATIF (Rp)	LOKASI	SUMBER DANA	PRIORITAS			TARGET	PAGU INDIKATIF (Rp)	
											NASIONAL	DAERAH				
1	2	3	4	5	6	7	8	9	10	11	12	13	14	15	16	17
	7.01.03.2.01	Koordinasi Kegiatan Pemberdayaan Desa	-	-			-	68.500.000,00			-	2 - Pembangunan Sumber Daya Manusia TANJUNG JABUNG TIMUR NYAMAN, AMAN DAN HARMONIS bersandar pada tata kelola pemerintahan dengan penguatan birokrasi dan pelayanan publik yang berkualitas	-	-	80.000.000,00	KECAMATAN MENDAHARA
	7.01.03.2.01.0003	Peningkatan Efektifitas Kegiatan Pemberdayaan Masyarakat di Wilayah Kecamatan														
			Jumlah Laporan Peningkatan Efektivitas Kegiatan Pemberdayaan Masyarakat di Wilayah Kecamatan				125 Laporan	68.500.000,00	- Kab. Tanjung Jabung Timur, Mendahara, Mendahara Ilir	DANA TRANSFER UMUM-DANA ALOKASI UMUM	-	2 - Pembangunan Sumber Daya Manusia TANJUNG JABUNG TIMUR NYAMAN, AMAN DAN HARMONIS bersandar pada tata kelola pemerintahan dengan penguatan birokrasi dan pelayanan publik yang berkualitas	-		80.000.000,00	KECAMATAN MENDAHARA
4.	**7.01.05**	**PROGRAM PENYELENGGARAAN URUSAN PEMERINTAHAN UMUM**	**-**	**-**			**-**	**88.950.000,00**						**-**	**89.000.000,00**	

NO	KODE	URUSAN / BIDANG URUSAN / PROGRAM / KEGIATAN / SUB KEGIATAN	INDIKATOR PROGRAM / KEGIATAN / SUB KEGIATAN	TARGET AKHIR PERIODE RENSTRA OPD	REALISASI CAPAIAN RENJA OPD TAHUN 2022	PRAKIRAAN CAPAIAN TARGET RENJA OPD TAHUN 2023	CAPAIAN KINERJA DAN KERANGKA PENDANAAN						KELOMPOK SASARAN	PRAKIRAAN MAJU RENCANA TAHUN 2025		PERANGKAT DAERAH PENANGGUNG JAWAB
							TARGET 2024	PAGU INDIKATIF (Rp)	LOKASI	SUMBER DANA	PRIORITAS			TARGET	PAGU INDIKATIF (Rp)	
											NASIONAL	DAERAH				
1	2	3	4	5	6	7	8	9	10	11	12	13	14	15	16	17
	7.01.05.2.01	Penyelenggaraan Urusan Pemerintahan Umum Sesuai Penugasan Kepala Daerah	-	-			-	88.950.000,00			-	TANJUNG JABUNG TIMUR NYAMAN, AMAN DAN HARMONIS bersandar pada tata kelola pemerintahan dengan penguatan birokrasi dan pelayanan publik yang berkualitas	-	-	89.000.000,00	KECAMATAN MENDAHARA
	7.01.05.2.01.0004	Pembinaan Kerukunan Antar Suku dan Intra Suku, Umat Beragama, Ras, dan Golongan Lainnya Guna Mewujudkan Stabilitas Keamanan Lokal, Regional, dan Nasional														
			Jumlah Orang yang Mengikuti Pembinaan Kerukunan Antar Suku dan Intra Suku , Umat Beragama, Ras, dan Golongan Lainnya Guna Mewujudkan Stabilitas Keamanan Lokal, Regional, dan Nasional				3 Orang	88.950.000,00	- Kab. Tanjung Jabung Timur, Mendahara, Mendahara Ilir	DANA TRANSFER UMUM-DANA ALOKASI UMUM	-	TANJUNG JABUNG TIMUR NYAMAN, AMAN DAN HARMONIS bersandar pada tata kelola pemerintahan dengan penguatan birokrasi dan pelayanan publik yang berkualitas	-		89.000.000,00	KECAMATAN MENDAHARA
5.	**7.01.06**	**PROGRAM PEMBINAAN DAN PENGAWASAN PEMERINTAHAN DESA**	***Terlaksananya Pembinaan dan Pengawasan Pemerintahan Desa***	**-**			**1 Tahun**	**75.000.000,00**						**-**	**80.000.000,00**	

NO	KODE	URUSAN / BIDANG URUSAN / PROGRAM / KEGIATAN / SUB KEGIATAN	INDIKATOR PROGRAM / KEGIATAN / SUB KEGIATAN	TARGET AKHIR PERIODE RENSTRA OPD	REALISASI CAPAIAN RENJA OPD TAHUN 2022	PRAKIRAAN CAPAIAN TARGET RENJA OPD TAHUN 2023	CAPAIAN KINERJA DAN KERANGKA PENDANAAN						KELOMPOK SASARAN	PRAKIRAAN MAJU RENCANA TAHUN 2025		PERANGKAT DAERAH PENANGGUNG JAWAB
							TARGET 2024	PAGU INDIKATIF (Rp)	LOKASI	SUMBER DANA	PRIORITAS			TARGET	PAGU INDIKATIF (Rp)	
											NASIONAL	DAERAH				
1	2	3	4	5	6	7	8	9	10	11	12	13	14	15	16	17
	7.01.06.2.01	Fasilitasi, Rekomendasi dan Koordinasi Pembinaan dan Pengawasan Pemerintahan Desa	*Jumlah Laporan Hasil Koordinasi Pendampingan Desa di Wilayahnya*	-			10 Laporan	75.000.000,00			-	2 - Pembangunan Sumber Daya Manusia TANJUNG JABUNG TIMUR NYAMAN, AMAN DAN HARMONIS bersandar pada tata kelola pemerintahan dengan penguatan birokrasi dan pelayanan publik yang berkualitas	-	-	80.000.000,00	KECAMATAN MENDAHARA
	7.01.06.2.01.0017	Koordinasi Pendampingan Desa di Wilayahnya														
			Jumlah Laporan Hasil Koordinasi Pendampingan Desa di Wilayahnya				10 Laporan	75.000.000,00	- Kab. Tanjung Jabung Timur, Semua Kecamatan, Semua Kel/Desa	DANA TRANSFER UMUM-DANA ALOKASI UMUM	-	2 - Pembangunan Sumber Daya Manusia TANJUNG JABUNG TIMUR NYAMAN, AMAN DAN HARMONIS bersandar pada tata kelola pemerintahan dengan penguatan birokrasi dan pelayanan publik yang berkualitas	-		80.000.000,00	KECAMATAN MENDAHARA
		KELURAHAN MENDAHARA ILIR						**600.243.800,00**							**685.000.000,00**	
	7	**UNSUR KEWILAYAHAN**						**600.243.800,00**							**685.000.000,00**	
	7.01	**KECAMATAN**						**600.243.800,00**							**685.000.000,00**	
1.	**7.01.03**	**PROGRAM PEMBERDAYAAN MASYARAKAT DESA DAN KELURAHAN**	**-**	**-**			**-**	**600.243.800,00**						**-**	**685.000.000,00**	

NO	KODE	URUSAN / BIDANG URUSAN / PROGRAM / KEGIATAN / SUB KEGIATAN	INDIKATOR PROGRAM / KEGIATAN / SUB KEGIATAN	TARGET AKHIR PERIODE RENSTRA OPD	REALISASI CAPAIAN RENJA OPD TAHUN 2022	PRAKIRAAN CAPAIAN TARGET RENJA OPD TAHUN 2023	CAPAIAN KINERJA DAN KERANGKA PENDANAAN						KELOMPOK SASARAN	PRAKIRAAN MAJU RENCANA TAHUN 2025		PERANGKAT DAERAH PENANGGUNG JAWAB
							TARGET 2024	PAGU INDIKATIF (Rp)	LOKASI	SUMBER DANA	PRIORITAS			TARGET	PAGU INDIKATIF (Rp)	
											NASIONAL	DAERAH				
1	2	3	4	5	6	7	8	9	10	11	12	13	14	15	16	17
	7.01.03.2.02	Kegiatan Pemberdayaan Kelurahan	-	-			-	600.243.800,00			-	TANJUNG JABUNG TIMUR NYAMAN, AMAN DAN HARMONIS bersandar pada tata kelola pemerintahan dengan penguatan birokrasi dan pelayanan publik yang berkualitas	-	-	685.000.000,00	KELURAHAN MENDAHARA ILIR
	7.01.03.2.02.0002	Pembangunan Sarana dan Prasarana Kelurahan														
			Jumlah Sarana dan Prasarana Kelurahan yang Terbangun				3 Unit	149.023.800,00	- Kab. Tanjung Jabung Timur, Mendahara, Mendahara Ilir	DANA TRANSFER UMUM-DANA ALOKASI UMUM	-	TANJUNG JABUNG TIMUR NYAMAN, AMAN DAN HARMONIS bersandar pada tata kelola pemerintahan dengan penguatan birokrasi dan pelayanan publik yang berkualitas	-		210.000.000,00	KELURAHAN MENDAHARA ILIR
	7.01.03.2.02.0003	Pemberdayaan Masyarakat di Kelurahan														
			Jumlah Pokmas dan Ormas yang Melaksanakan Pemberdayaan Masyarakat di Kelurahan				632 Pokmas / Ormas	433.720.000,00	- Kab. Tanjung Jabung Timur, Mendahara, Mendahara Ilir	DANA TRANSFER UMUM-DANA ALOKASI UMUM	-	TANJUNG JABUNG TIMUR NYAMAN, AMAN DAN HARMONIS bersandar pada tata kelola pemerintahan dengan penguatan birokrasi dan pelayanan publik yang berkualitas	-		450.000.000,00	KELURAHAN MENDAHARA ILIR
	7.01.03.2.02.0004	Evaluasi Kelurahan														

NO	KODE	URUSAN / BIDANG URUSAN / PROGRAM / KEGIATAN / SUB KEGIATAN	INDIKATOR PROGRAM / KEGIATAN / SUB KEGIATAN	TARGET AKHIR PERIODE RENSTRA OPD	REALISASI CAPAIAN RENJA OPD TAHUN 2022	PRAKIRAAN CAPAIAN TARGET RENJA OPD TAHUN 2023	CAPAIAN KINERJA DAN KERANGKA PENDANAAN						KELOMPOK SASARAN	PRAKIRAAN MAJU RENCANA TAHUN 2025		PERANGKAT DAERAH PENANGGUNG JAWAB
							TARGET 2024	PAGU INDIKATIF (Rp)	LOKASI	SUMBER DANA	PRIORITAS			TARGET	PAGU INDIKATIF (Rp)	
											NASIONAL	DAERAH				
1	2	3	4	5	6	7	8	9	10	11	12	13	14	15	16	17
			Jumlah Laporan Hasil Evaluasi Kelurahan				12 Laporan	17.500.000,00	- Kab. Tanjung Jabung Timur, Mendahara, Mendahara Ilir	DANA TRANSFER UMUM-DANA ALOKASI UMUM	-	TANJUNG JABUNG TIMUR NYAMAN, AMAN DAN HARMONIS bersandar pada tata kelola pemerintahan dengan penguatan birokrasi dan pelayanan publik yang berkualitas	-		25.000.000,00	KELURAHAN MENDAHARA ILIR
		KECAMATAN MENDAHARA ULU						**2.585.427.207,00**							**3.121.243.952,00**	
	7	**UNSUR KEWILAYAHAN**						**2.585.427.207,00**							**3.121.243.952,00**	
	7.01	**KECAMATAN**						**2.585.427.207,00**							**3.121.243.952,00**	
1.	**7.01.01**	**PROGRAM PENUNJANG URUSAN PEMERINTAHAN DAERAH KABUPATEN/KOTA**	***Indeks Pelayanan Instansi***	**-**			**82 Poin**	**2.363.522.432,00**						**-**	**2.879.243.952,00**	
	7.01.01.2.01	Perencanaan, Penganggaran, dan Evaluasi Kinerja Perangkat Daerah	*Persentase Perencanaaan, Penganggaran, dan Evaluasi Kinerja Perangkat Daerah*	-			100 %	43.400.000,00			-	2 - Pembangunan Sumber Daya Manusia TANJUNG JABUNG TIMUR NYAMAN, AMAN DAN HARMONIS bersandar pada tata kelola pemerintahan dengan penguatan birokrasi dan pelayanan publik yang berkualitas	-	-	77.000.000,00	KECAMATAN MENDAHARA ULU
	7.01.01.2.01.0001	Penyusunan Dokumen Perencanaan Perangkat Daerah														

NO	KODE	URUSAN / BIDANG URUSAN / PROGRAM / KEGIATAN / SUB KEGIATAN	INDIKATOR PROGRAM / KEGIATAN / SUB KEGIATAN	TARGET AKHIR PERIODE RENSTRA OPD	REALISASI CAPAIAN RENJA OPD TAHUN 2022	PRAKIRAAN CAPAIAN TARGET RENJA OPD TAHUN 2023	CAPAIAN KINERJA DAN KERANGKA PENDANAAN						KELOMPOK SASARAN	PRAKIRAAN MAJU RENCANA TAHUN 2025		PERANGKAT DAERAH PENANGGUNG JAWAB
							TARGET 2024	PAGU INDIKATIF (Rp)	LOKASI	SUMBER DANA	PRIORITAS			TARGET	PAGU INDIKATIF (Rp)	
											NASIONAL	DAERAH				
1	2	3	4	5	6	7	8	9	10	11	12	13	14	15	16	17
			Jumlah Dokumen Perencanaan Perangkat Daerah				5 Dokumen	3.900.000,00	- Kab. Tanjung Jabung Timur, Mendahara Ulu, Pematang Rahim	DANA TRANSFER UMUM-DANA ALOKASI UMUM	-	2 - Pembangunan Sumber Daya Manusia TANJUNG JABUNG TIMUR NYAMAN, AMAN DAN HARMONIS bersandar pada tata kelola pemerintahan dengan penguatan birokrasi dan pelayanan publik yang berkualitas	-		6.000.000,00	KECAMATAN MENDAHARA ULU
	7.01.01.2.01.0006	Koordinasi dan Penyusunan Laporan Capaian Kinerja dan Ikhtisar Realisasi Kinerja SKPD														
			Jumlah Laporan Capaian Kinerja dan Ikhtisar Realisasi Kinerja SKPD dan Laporan Hasil Koordinasi Penyusunan Laporan Capaian Kinerja dan Ikhtisar Realisasi Kinerja SKPD				3 Laporan	4.500.000,00	- Kab. Tanjung Jabung Timur, Mendahara Ulu, Pematang Rahim	DANA TRANSFER UMUM-DANA ALOKASI UMUM	-	2 - Pembangunan Sumber Daya Manusia TANJUNG JABUNG TIMUR NYAMAN, AMAN DAN HARMONIS bersandar pada tata kelola pemerintahan dengan penguatan birokrasi dan pelayanan publik yang berkualitas	-		4.000.000,00	KECAMATAN MENDAHARA ULU
	7.01.01.2.01.0007	Evaluasi Kinerja Perangkat Daerah														

NO	KODE	URUSAN / BIDANG URUSAN / PROGRAM / KEGIATAN / SUB KEGIATAN	INDIKATOR PROGRAM / KEGIATAN / SUB KEGIATAN	TARGET AKHIR PERIODE RENSTRA OPD	REALISASI CAPAIAN RENJA OPD TAHUN 2022	PRAKIRAAN CAPAIAN TARGET RENJA OPD TAHUN 2023	CAPAIAN KINERJA DAN KERANGKA PENDANAAN						KELOMPOK SASARAN	PRAKIRAAN MAJU RENCANA TAHUN 2025		PERANGKAT DAERAH PENANGGUNG JAWAB
							TARGET 2024	PAGU INDIKATIF (Rp)	LOKASI	SUMBER DANA	PRIORITAS			TARGET	PAGU INDIKATIF (Rp)	
											NASIONAL	DAERAH				
1	2	3	4	5	6	7	8	9	10	11	12	13	14	15	16	17
			Jumlah Laporan Evaluasi Kinerja Perangkat Daerah				12 Laporan	35.000.000,00	- Kab. Tanjung Jabung Timur, Mendahara Ulu, Pematang Rahim	DANA TRANSFER UMUM-DANA ALOKASI UMUM	-	2 - Pembangunan Sumber Daya Manusia TANJUNG JABUNG TIMUR NYAMAN, AMAN DAN HARMONIS bersandar pada tata kelola pemerintahan dengan penguatan birokrasi dan pelayanan publik yang berkualitas	-		67.000.000,00	KECAMATAN MENDAHARA ULU
	7.01.01.2.02	Administrasi Keuangan Perangkat Daerah	*Persentase Penyelesaian Administrasi Keuangan Daerah*	-			100 %	1.909.029.852,00			-	2 - Pembangunan Sumber Daya Manusia TANJUNG JABUNG TIMUR NYAMAN, AMAN DAN HARMONIS bersandar pada tata kelola pemerintahan dengan penguatan birokrasi dan pelayanan publik yang berkualitas	Aparatur Sipil Negara	-	2.167.360.952,00	KECAMATAN MENDAHARA ULU
	7.01.01.2.02.0001	Penyediaan Gaji dan Tunjangan ASN														

NO	KODE	URUSAN / BIDANG URUSAN / PROGRAM / KEGIATAN / SUB KEGIATAN	INDIKATOR PROGRAM / KEGIATAN / SUB KEGIATAN	TARGET AKHIR PERIODE RENSTRA OPD	REALISASI CAPAIAN RENJA OPD TAHUN 2022	PRAKIRAAN CAPAIAN TARGET RENJA OPD TAHUN 2023	CAPAIAN KINERJA DAN KERANGKA PENDANAAN						KELOMPOK SASARAN	PRAKIRAAN MAJU RENCANA TAHUN 2025		PERANGKAT DAERAH PENANGGUNG JAWAB
							TARGET 2024	PAGU INDIKATIF (Rp)	LOKASI	SUMBER DANA	PRIORITAS			TARGET	PAGU INDIKATIF (Rp)	
											NASIONAL	DAERAH				
1	2	3	4	5	6	7	8	9	10	11	12	13	14	15	16	17
			Jumlah Orang yang Menerima Gaji dan Tunjangan ASN				14 Orang/bulan	1.601.349.852,00	- Kab. Tanjung Jabung Timur, Semua Kecamatan, Semua Kel/Desa	DANA TRANSFER UMUM-DANA ALOKASI UMUM	-	2 - Pembangunan Sumber Daya Manusia TANJUNG JABUNG TIMUR NYAMAN, AMAN DAN HARMONIS bersandar pada tata kelola pemerintahan dengan penguatan birokrasi dan pelayanan publik yang berkualitas	Aparatur Sipil Negara		1.868.360.952,00	KECAMATAN MENDAHARA ULU
	7.01.01.2.02.0003	Pelaksanaan Penatausahaan dan Pengujian/Verifikasi Keuangan SKPD														
			Jumlah Dokumen Penatausahaan dan Pengujian/Verifikasi Keuangan SKPD				12 Dokumen	307.680.000,00	- Kab. Tanjung Jabung Timur, Mendahara Ulu, Pematang Rahim	DANA TRANSFER UMUM-DANA ALOKASI UMUM	-	2 - Pembangunan Sumber Daya Manusia TANJUNG JABUNG TIMUR NYAMAN, AMAN DAN HARMONIS bersandar pada tata kelola pemerintahan dengan penguatan birokrasi dan pelayanan publik yang berkualitas	Aparatur Sipil Negara		299.000.000,00	KECAMATAN MENDAHARA ULU

NO	KODE	URUSAN / BIDANG URUSAN / PROGRAM / KEGIATAN / SUB KEGIATAN	INDIKATOR PROGRAM / KEGIATAN / SUB KEGIATAN	TARGET AKHIR PERIODE RENSTRA OPD	REALISASI CAPAIAN RENJA OPD TAHUN 2022	PRAKIRAAN CAPAIAN TARGET RENJA OPD TAHUN 2023	CAPAIAN KINERJA DAN KERANGKA PENDANAAN						KELOMPOK SASARAN	PRAKIRAAN MAJU RENCANA TAHUN 2025		PERANGKAT DAERAH PENANGGUNG JAWAB
							TARGET 2024	PAGU INDIKATIF (Rp)	LOKASI	SUMBER DANA	PRIORITAS			TARGET	PAGU INDIKATIF (Rp)	
											NASIONAL	DAERAH				
1	2	3	4	5	6	7	8	9	10	11	12	13	14	15	16	17
	7.01.01.2.05	Administrasi Kepegawaian Perangkat Daerah	*Persentase Penyelesaian Adminstrasi Kepegawaian Perangkat Daerah*	-			100 %	42.150.000,00			-	TANJUNG JABUNG TIMUR NYAMAN, AMAN DAN HARMONIS bersandar pada tata kelola pemerintahan dengan penguatan birokrasi dan pelayanan publik yang berkualitas	Masyarakat Kecamatan Mendahara Ulu	-	54.000.000,00	KECAMATAN MENDAHARA ULU
	7.01.01.2.05.0002	Pengadaan Pakaian Dinas beserta Atribut Kelengkapannya														
			Jumlah Paket Pakaian Dinas beserta Atribut Kelengkapan				35 Paket	17.150.000,00	- Kab. Tanjung Jabung Timur, Mendahara Ulu, Pematang Rahim	DANA TRANSFER UMUM-DANA ALOKASI UMUM	-	TANJUNG JABUNG TIMUR NYAMAN, AMAN DAN HARMONIS bersandar pada tata kelola pemerintahan dengan penguatan birokrasi dan pelayanan publik yang berkualitas	Masyarakat Kecamatan Mendahara Ulu		23.000.000,00	KECAMATAN MENDAHARA ULU
	7.01.01.2.05.0009	Pendidikan dan Pelatihan Pegawai Berdasarkan Tugas dan Fungsi														
			Jumlah Pegawai Berdasarkan Tugas dan Fungsi yang Mengikuti Pendidikan dan Pelatihan				3 Orang	25.000.000,00	- Kab. Tanjung Jabung Timur, Mendahara Ulu, Pematang Rahim	DANA TRANSFER UMUM-DANA ALOKASI UMUM	-	2 - Pembangunan Sumber Daya Manusia TANJUNG JABUNG TIMUR NYAMAN, AMAN DAN HARMONIS bersandar pada tata kelola pemerintahan dengan penguatan birokrasi dan pelayanan publik yang berkualitas	Masyarakat Kecamatan Mendahara Ulu		31.000.000,00	KECAMATAN MENDAHARA ULU

NO	KODE	URUSAN / BIDANG URUSAN / PROGRAM / KEGIATAN / SUB KEGIATAN	INDIKATOR PROGRAM / KEGIATAN / SUB KEGIATAN	TARGET AKHIR PERIODE RENSTRA OPD	REALISASI CAPAIAN RENJA OPD TAHUN 2022	PRAKIRAAN CAPAIAN TARGET RENJA OPD TAHUN 2023	CAPAIAN KINERJA DAN KERANGKA PENDANAAN						KELOMPOK SASARAN	PRAKIRAAN MAJU RENCANA TAHUN 2025		PERANGKAT DAERAH PENANGGUNG JAWAB
							TARGET 2024	PAGU INDIKATIF (Rp)	LOKASI	SUMBER DANA	PRIORITAS			TARGET	PAGU INDIKATIF (Rp)	
											NASIONAL	DAERAH				
1	2	3	4	5	6	7	8	9	10	11	12	13	14	15	16	17
	7.01.01.2.06	Administrasi Umum Perangkat Daerah	*Persentase Penyelesaian Administrasi Keuangan Daerah*	-			100 &	202.364.190,00			-	2 - Pembangunan Sumber Daya Manusia TANJUNG JABUNG TIMUR NYAMAN, AMAN DAN HARMONIS bersandar pada tata kelola pemerintahan dengan penguatan birokrasi dan pelayanan publik yang berkualitas	Aparatur Sipil Negara	-	294.883.000,00	KECAMATAN MENDAHARA ULU
	7.01.01.2.06.0001	Penyediaan Komponen Instalasi Listrik/Penerangan Bangunan Kantor														
			Jumlah Paket Komponen Instalasi Listrik/Penerangan Bangunan Kantor yang Disediakan				5 Paket	11.862.000,00	- Kab. Tanjung Jabung Timur, Mendahara Ulu, Pematang Rahim	DANA TRANSFER UMUM-DANA ALOKASI UMUM	-	2 - Pembangunan Sumber Daya Manusia TANJUNG JABUNG TIMUR NYAMAN, AMAN DAN HARMONIS bersandar pada tata kelola pemerintahan dengan penguatan birokrasi dan pelayanan publik yang berkualitas	Aparatur Sipil Negara		30.883.000,00	KECAMATAN MENDAHARA ULU
	7.01.01.2.06.0002	Penyediaan Peralatan dan Perlengkapan Kantor														

NO	KODE	URUSAN / BIDANG URUSAN / PROGRAM / KEGIATAN / SUB KEGIATAN	INDIKATOR PROGRAM / KEGIATAN / SUB KEGIATAN	TARGET AKHIR PERIODE RENSTRA OPD	REALISASI CAPAIAN RENJA OPD TAHUN 2022	PRAKIRAAN CAPAIAN TARGET RENJA OPD TAHUN 2023	CAPAIAN KINERJA DAN KERANGKA PENDANAAN						KELOMPOK SASARAN	PRAKIRAAN MAJU RENCANA TAHUN 2025		PERANGKAT DAERAH PENANGGUNG JAWAB
							TARGET 2024	PAGU INDIKATIF (Rp)	LOKASI	SUMBER DANA	PRIORITAS			TARGET	PAGU INDIKATIF (Rp)	
											NASIONAL	DAERAH				
1	2	3	4	5	6	7	8	9	10	11	12	13	14	15	16	17
			Jumlah Paket Peralatan dan Perlengkapan Kantor yang Disediakan				4 Paket	98.984.584,00	- Kab. Tanjung Jabung Timur, Mendahara Ulu, Pematang Rahim	DANA TRANSFER UMUM-DANA ALOKASI UMUM	-	TANJUNG JABUNG TIMUR NYAMAN, AMAN DAN HARMONIS bersandar pada tata kelola pemerintahan dengan penguatan birokrasi dan pelayanan publik yang berkualitas	Aparatur Sipil Negara		112.000.000,00	KECAMATAN MENDAHARA ULU
	7.01.01.2.06.0003	Penyediaan Peralatan Rumah Tangga														
			Jumlah Paket Peralatan Rumah Tangga yang Disediakan				1 Paket	3.924.606,00	- Kab. Tanjung Jabung Timur, Mendahara Ulu, Pematang Rahim	DANA TRANSFER UMUM-DANA ALOKASI UMUM	-	2 - Pembangunan Sumber Daya Manusia TANJUNG JABUNG TIMUR NYAMAN, AMAN DAN HARMONIS bersandar pada tata kelola pemerintahan dengan penguatan birokrasi dan pelayanan publik yang berkualitas	Aparatur Sipil Negara		51.000.000,00	KECAMATAN MENDAHARA ULU
	7.01.01.2.06.0004	Penyediaan Bahan Logistik Kantor														

NO	KODE	URUSAN / BIDANG URUSAN / PROGRAM / KEGIATAN / SUB KEGIATAN	INDIKATOR PROGRAM / KEGIATAN / SUB KEGIATAN	TARGET AKHIR PERIODE RENSTRA OPD	REALISASI CAPAIAN RENJA OPD TAHUN 2022	PRAKIRAAN CAPAIAN TARGET RENJA OPD TAHUN 2023	CAPAIAN KINERJA DAN KERANGKA PENDANAAN						KELOMPOK SASARAN	PRAKIRAAN MAJU RENCANA TAHUN 2025		PERANGKAT DAERAH PENANGGUNG JAWAB
							TARGET 2024	PAGU INDIKATIF (Rp)	LOKASI	SUMBER DANA	PRIORITAS			TARGET	PAGU INDIKATIF (Rp)	
											NASIONAL	DAERAH				
1	2	3	4	5	6	7	8	9	10	11	12	13	14	15	16	17
			Jumlah Paket Bahan Logistik Kantor yang Disediakan				1 Paket	7.000.000,00	- Kab. Tanjung Jabung Timur, Mendahara Ulu, Pematang Rahim	DANA TRANSFER UMUM-DANA ALOKASI UMUM	-	2 - Pembangunan Sumber Daya Manusia TANJUNG JABUNG TIMUR NYAMAN, AMAN DAN HARMONIS bersandar pada tata kelola pemerintahan dengan penguatan birokrasi dan pelayanan publik yang berkualitas	Aparatur Sipil Negara		5.000.000,00	KECAMATAN MENDAHARA ULU
	7.01.01.2.06.0005	Penyediaan Barang Cetakan dan Penggandaan														
			Jumlah Paket Barang Cetakan dan Penggandaan yang Disediakan				5 Paket	15.203.000,00	- Kab. Tanjung Jabung Timur, Mendahara Ulu, Pematang Rahim	DANA TRANSFER UMUM-DANA ALOKASI UMUM	-	2 - Pembangunan Sumber Daya Manusia TANJUNG JABUNG TIMUR NYAMAN, AMAN DAN HARMONIS bersandar pada tata kelola pemerintahan dengan penguatan birokrasi dan pelayanan publik yang berkualitas	Aparatur Sipil Negara		24.000.000,00	KECAMATAN MENDAHARA ULU
	7.01.01.2.06.0006	Penyediaan Bahan Bacaan dan Peraturan Perundang-undangan														

NO	KODE	URUSAN / BIDANG URUSAN / PROGRAM / KEGIATAN / SUB KEGIATAN	INDIKATOR PROGRAM / KEGIATAN / SUB KEGIATAN	TARGET AKHIR PERIODE RENSTRA OPD	REALISASI CAPAIAN RENJA OPD TAHUN 2022	PRAKIRAAN CAPAIAN TARGET RENJA OPD TAHUN 2023	CAPAIAN KINERJA DAN KERANGKA PENDANAAN						KELOMPOK SASARAN	PRAKIRAAN MAJU RENCANA TAHUN 2025		PERANGKAT DAERAH PENANGGUNG JAWAB
							TARGET 2024	PAGU INDIKATIF (Rp)	LOKASI	SUMBER DANA	PRIORITAS			TARGET	PAGU INDIKATIF (Rp)	
											NASIONAL	DAERAH				
1	2	3	4	5	6	7	8	9	10	11	12	13	14	15	16	17
			Jumlah Dokumen Bahan Bacaan dan Peraturan Perundang-Undangan yang Disediakan				2 Dokumen	11.000.000,00	-	DANA TRANSFER UMUM-DANA ALOKASI UMUM	-	TANJUNG JABUNG TIMUR NYAMAN, AMAN DAN HARMONIS bersandar pada tata kelola pemerintahan dengan penguatan birokrasi dan pelayanan publik yang berkualitas	Aparatur Sipil Negara		10.000.000,00	KECAMATAN MENDAHARA ULU
	7.01.01.2.06.0008	Fasilitasi Kunjungan Tamu														
			Jumlah Laporan Fasilitasi Kunjungan Tamu				1 Laporan	34.390.000,00	- Kab. Tanjung Jabung Timur, Mendahara Ulu, Pematang Rahim	DANA TRANSFER UMUM-DANA ALOKASI UMUM	-	2 - Pembangunan Sumber Daya Manusia TANJUNG JABUNG TIMUR NYAMAN, AMAN DAN HARMONIS bersandar pada tata kelola pemerintahan dengan penguatan birokrasi dan pelayanan publik yang berkualitas	Aparatur Sipil Negara		41.000.000,00	KECAMATAN MENDAHARA ULU
	7.01.01.2.06.0009	Penyelenggaraan Rapat Koordinasi dan Konsultasi SKPD														

NO	KODE	URUSAN / BIDANG URUSAN / PROGRAM / KEGIATAN / SUB KEGIATAN	INDIKATOR PROGRAM / KEGIATAN / SUB KEGIATAN	TARGET AKHIR PERIODE RENSTRA OPD	REALISASI CAPAIAN RENJA OPD TAHUN 2022	PRAKIRAAN CAPAIAN TARGET RENJA OPD TAHUN 2023	CAPAIAN KINERJA DAN KERANGKA PENDANAAN						KELOMPOK SASARAN	PRAKIRAAN MAJU RENCANA TAHUN 2025		PERANGKAT DAERAH PENANGGUNG JAWAB
							TARGET 2024	PAGU INDIKATIF (Rp)	LOKASI	SUMBER DANA	PRIORITAS			TARGET	PAGU INDIKATIF (Rp)	
											NASIONAL	DAERAH				
1	2	3	4	5	6	7	8	9	10	11	12	13	14	15	16	17
			Jumlah Laporan Penyelenggaraan Rapat Koordinasi dan Konsultasi SKPD				1 Laporan	20.000.000,00	- Kab. Tanjung Jabung Timur, Mendahara Ulu, Pematang Rahim	DANA TRANSFER UMUM-DANA ALOKASI UMUM	-	2 - Pembangunan Sumber Daya Manusia TANJUNG JABUNG TIMUR NYAMAN, AMAN DAN HARMONIS bersandar pada tata kelola pemerintahan dengan penguatan birokrasi dan pelayanan publik yang berkualitas	Aparatur Sipil Negara		21.000.000,00	KECAMATAN MENDAHARA ULU
	7.01.01.2.07	Pengadaan Barang Milik Daerah Penunjang Urusan Pemerintah Daerah	*Persentase Pengadaan Barang Milik Daerah Penunjang Urusan Pemerintah Daerah*	-			100 %	10.078.390,00			-	2 - Pembangunan Sumber Daya Manusia TANJUNG JABUNG TIMUR NYAMAN, AMAN DAN HARMONIS bersandar pada tata kelola pemerintahan dengan penguatan birokrasi dan pelayanan publik yang berkualitas	Aparatur Sipil Negara	-	92.000.000,00	KECAMATAN MENDAHARA ULU
	7.01.01.2.07.0005	Pengadaan Mebel														

NO	KODE	URUSAN / BIDANG URUSAN / PROGRAM / KEGIATAN / SUB KEGIATAN	INDIKATOR PROGRAM / KEGIATAN / SUB KEGIATAN	TARGET AKHIR PERIODE RENSTRA OPD	REALISASI CAPAIAN RENJA OPD TAHUN 2022	PRAKIRAAN CAPAIAN TARGET RENJA OPD TAHUN 2023	CAPAIAN KINERJA DAN KERANGKA PENDANAAN						KELOMPOK SASARAN	PRAKIRAAN MAJU RENCANA TAHUN 2025		PERANGKAT DAERAH PENANGGUNG JAWAB
							TARGET 2024	PAGU INDIKATIF (Rp)	LOKASI	SUMBER DANA	PRIORITAS			TARGET	PAGU INDIKATIF (Rp)	
											NASIONAL	DAERAH				
1	2	3	4	5	6	7	8	9	10	11	12	13	14	15	16	17
			Jumlah Paket Mebel yang Disediakan				3 Unit	7.078.390,00	- Kab. Tanjung Jabung Timur, Mendahara Ulu, Pematang Rahim	DANA TRANSFER UMUM-DANA ALOKASI UMUM	-	2 - Pembangunan Sumber Daya Manusia TANJUNG JABUNG TIMUR NYAMAN, AMAN DAN HARMONIS bersandar pada tata kelola pemerintahan dengan penguatan birokrasi dan pelayanan publik yang berkualitas	Aparatur Sipil Negara		51.000.000,00	KECAMATAN MENDAHARA ULU
	7.01.01.2.07.0006	Pengadaan Peralatan dan Mesin Lainnya														
			Jumlah Unit Peralatan dan Mesin Lainnya yang Disediakan				2 Unit	3.000.000,00	- Kab. Tanjung Jabung Timur, Mendahara Ulu, Pematang Rahim	DANA TRANSFER UMUM-DANA ALOKASI UMUM	-	TANJUNG JABUNG TIMUR NYAMAN, AMAN DAN HARMONIS bersandar pada tata kelola pemerintahan dengan penguatan birokrasi dan pelayanan publik yang berkualitas	Aparatur Sipil Negara		41.000.000,00	KECAMATAN MENDAHARA ULU
	7.01.01.2.08	Penyediaan Jasa Penunjang Urusan Pemerintahan Daerah	*Persentase Penyediaan Jasa Penunjang Urusan Pemerintah Daerah*	-			100 %	52.050.000,00			-	TANJUNG JABUNG TIMUR NYAMAN, AMAN DAN HARMONIS bersandar pada tata kelola pemerintahan dengan penguatan birokrasi dan pelayanan publik yang berkualitas	Aparatur Sipil Negara	-	52.000.000,00	KECAMATAN MENDAHARA ULU
	7.01.01.2.08.0001	Penyediaan Jasa Surat Menyurat														

NO	KODE	URUSAN / BIDANG URUSAN / PROGRAM / KEGIATAN / SUB KEGIATAN	INDIKATOR PROGRAM / KEGIATAN / SUB KEGIATAN	TARGET AKHIR PERIODE RENSTRA OPD	REALISASI CAPAIAN RENJA OPD TAHUN 2022	PRAKIRAAN CAPAIAN TARGET RENJA OPD TAHUN 2023	CAPAIAN KINERJA DAN KERANGKA PENDANAAN						KELOMPOK SASARAN	PRAKIRAAN MAJU RENCANA TAHUN 2025		PERANGKAT DAERAH PENANGGUNG JAWAB
							TARGET 2024	PAGU INDIKATIF (Rp)	LOKASI	SUMBER DANA	PRIORITAS			TARGET	PAGU INDIKATIF (Rp)	
											NASIONAL	DAERAH				
1	2	3	4	5	6	7	8	9	10	11	12	13	14	15	16	17
			Jumlah Laporan Penyediaan Jasa Surat Menyurat				1 Laporan	6.000.000,00	- Kab. Tanjung Jabung Timur, Mendahara Ulu, Pematang Rahim	DANA TRANSFER UMUM-DANA ALOKASI UMUM	-	TANJUNG JABUNG TIMUR NYAMAN, AMAN DAN HARMONIS bersandar pada tata kelola pemerintahan dengan penguatan birokrasi dan pelayanan publik yang berkualitas	Aparatur Sipil Negara		7.000.000,00	KECAMATAN MENDAHARA ULU
	7.01.01.2.08.0002	Penyediaan Jasa Komunikasi, Sumber Daya Air dan Listrik														
			Jumlah Laporan Penyediaan Jasa Komunikasi, Sumber Daya Air dan Listrik yang Disediakan				12 Laporan	36.000.000,00	- Kab. Tanjung Jabung Timur, Mendahara Ulu, Pematang Rahim	DANA TRANSFER UMUM-DANA ALOKASI UMUM	-	TANJUNG JABUNG TIMUR NYAMAN, AMAN DAN HARMONIS bersandar pada tata kelola pemerintahan dengan penguatan birokrasi dan pelayanan publik yang berkualitas	Aparatur Sipil Negara		31.000.000,00	KECAMATAN MENDAHARA ULU
	7.01.01.2.08.0003	Penyediaan Jasa Peralatan dan Perlengkapan Kantor														
			Jumlah Laporan Penyediaan Jasa Peralatan dan Perlengkapan Kantor yang Disediakan				10 Laporan	10.050.000,00	- Kab. Tanjung Jabung Timur, Mendahara Ulu, Pematang Rahim	DANA TRANSFER UMUM-DANA ALOKASI UMUM	-	TANJUNG JABUNG TIMUR NYAMAN, AMAN DAN HARMONIS bersandar pada tata kelola pemerintahan dengan penguatan birokrasi dan pelayanan publik yang berkualitas	Aparatur Sipil Negara		14.000.000,00	KECAMATAN MENDAHARA ULU

NO	KODE	URUSAN / BIDANG URUSAN / PROGRAM / KEGIATAN / SUB KEGIATAN	INDIKATOR PROGRAM / KEGIATAN / SUB KEGIATAN	TARGET AKHIR PERIODE RENSTRA OPD	REALISASI CAPAIAN RENJA OPD TAHUN 2022	PRAKIRAAN CAPAIAN TARGET RENJA OPD TAHUN 2023	CAPAIAN KINERJA DAN KERANGKA PENDANAAN						KELOMPOK SASARAN	PRAKIRAAN MAJU RENCANA TAHUN 2025		PERANGKAT DAERAH PENANGGUNG JAWAB
							TARGET 2024	PAGU INDIKATIF (Rp)	LOKASI	SUMBER DANA	PRIORITAS			TARGET	PAGU INDIKATIF (Rp)	
											NASIONAL	DAERAH				
1	2	3	4	5	6	7	8	9	10	11	12	13	14	15	16	17
	7.01.01.2.09	Pemeliharaan Barang Milik Daerah Penunjang Urusan Pemerintahan Daerah	*Persentase Pemeliharaan Barang Milik Daerah Penunjang Urusan Pemerintahan Daerah*	-			100 %	104.450.000,00			-	TANJUNG JABUNG TIMUR NYAMAN, AMAN DAN HARMONIS bersandar pada tata kelola pemerintahan dengan penguatan birokrasi dan pelayanan publik yang berkualitas	Aparatur Sipil Negara	-	142.000.000,00	KECAMATAN MENDAHARA ULU
	7.01.01.2.09.0001	Penyediaan Jasa Pemeliharaan, Biaya Pemeliharaan, dan Pajak Kendaraan Perorangan Dinas atau Kendaraan Dinas Jabatan														
			Jumlah Kendaraan Perorangan Dinas atau Kendaraan Dinas Jabatan yang Dipelihara dan dibayarkan Pajaknya				2 Unit	74.000.000,00	- Kab. Tanjung Jabung Timur, Mendahara Ulu, Pematang Rahim	DANA TRANSFER UMUM-DANA ALOKASI UMUM	-	TANJUNG JABUNG TIMUR NYAMAN, AMAN DAN HARMONIS bersandar pada tata kelola pemerintahan dengan penguatan birokrasi dan pelayanan publik yang berkualitas	Aparatur Sipil Negara		91.000.000,00	KECAMATAN MENDAHARA ULU
	7.01.01.2.09.0002	Penyediaan Jasa Pemeliharaan, Biaya Pemeliharaan, Pajak dan Perizinan Kendaraan Dinas Operasional atau Lapangan														
			Jumlah Kendaraan Dinas Operasional atau Lapangan yang Dipelihara dan dibayarkan Pajak dan Perizinannya				7 Unit	30.450.000,00	- Kab. Tanjung Jabung Timur, Mendahara Ulu, Pematang Rahim	DANA TRANSFER UMUM-DANA ALOKASI UMUM	-	2 - Pembangunan Sumber Daya Manusia TANJUNG JABUNG TIMUR NYAMAN, AMAN DAN HARMONIS bersandar pada tata kelola pemerintahan dengan penguatan birokrasi dan pelayanan publik yang berkualitas	Aparatur Sipil Negara		51.000.000,00	KECAMATAN MENDAHARA ULU

NO	KODE	URUSAN / BIDANG URUSAN / PROGRAM / KEGIATAN / SUB KEGIATAN	INDIKATOR PROGRAM / KEGIATAN / SUB KEGIATAN	TARGET AKHIR PERIODE RENSTRA OPD	REALISASI CAPAIAN RENJA OPD TAHUN 2022	PRAKIRAAN CAPAIAN TARGET RENJA OPD TAHUN 2023	CAPAIAN KINERJA DAN KERANGKA PENDANAAN						KELOMPOK SASARAN	PRAKIRAAN MAJU RENCANA TAHUN 2025		PERANGKAT DAERAH PENANGGUNG JAWAB
							TARGET 2024	PAGU INDIKATIF (Rp)	LOKASI	SUMBER DANA	PRIORITAS			TARGET	PAGU INDIKATIF (Rp)	
											NASIONAL	DAERAH				
1	2	3	4	5	6	7	8	9	10	11	12	13	14	15	16	17
2.	**7.01.02**	**PROGRAM PENYELENGGARAAN PEMERINTAHAN DAN PELAYANAN PUBLIK**	***Persentase penyelenggaraan pemerintahan dan pelayanan publik***	**-**			**100 %**	**21.655.000,00**						**-**	**40.000.000,00**	
	7.01.02.2.01	Koordinasi Penyelenggaraan Kegiatan Pemerintahan di Tingkat Kecamatan	*Persentase Penyelenggaraan urusan pemerintahan yang tidak dilaksanakan oleh unit kerja perangkat daerah yang ada di Kecamatan*	-			100 %	19.955.000,00			-	TANJUNG JABUNG TIMUR NYAMAN, AMAN DAN HARMONIS bersandar pada tata kelola pemerintahan dengan penguatan birokrasi dan pelayanan publik yang berkualitas	Masyarakat dan OPD Lingkup Kecamatan Mendahara Ulu	-	19.000.000,00	KECAMATAN MENDAHARA ULU
	7.01.02.2.01.0001	Koordinasi/Sinergi Perencanaan dan Pelaksanaan Kegiatan Pemerintahan dengan Perangkat Daerah dan Instansi Vertikal Terkait														
			Jumlah Laporan Koordinasi/Sinergi Perencanaan dan Pelaksanaan Kegiatan Pemerintahan dengan Perangkat Daerah dan Instansi Vertikal Terkait				1 Laporan	19.955.000,00	- Kab. Tanjung Jabung Timur, Mendahara Ulu, Pematang Rahim	DANA TRANSFER UMUM-DANA ALOKASI UMUM	-	TANJUNG JABUNG TIMUR NYAMAN, AMAN DAN HARMONIS bersandar pada tata kelola pemerintahan dengan penguatan birokrasi dan pelayanan publik yang berkualitas	Masyarakat dan OPD Lingkup Kecamatan Mendahara Ulu		19.000.000,00	KECAMATAN MENDAHARA ULU
	7.01.02.2.03	Koordinasi Pemeliharaan Prasarana dan Sarana Pelayanan Umum	*Persentase Kegiatan Pemberdayaan Desa*	-			100 %	1.700.000,00			-	TANJUNG JABUNG TIMUR NYAMAN, AMAN DAN HARMONIS bersandar pada tata kelola pemerintahan dengan penguatan birokrasi dan pelayanan publik yang berkualitas	Masyarakat Kecamatan Mendahara Ulu	-	21.000.000,00	KECAMATAN MENDAHARA ULU
	7.01.02.2.03.0001	Koordinasi/Sinergi dengan Perangkat Daerah dan/atau Instansi Vertikal yang Terkait dalam Pemeliharaan Sarana dan Prasarana Pelayanan Umum														

NO	KODE	URUSAN / BIDANG URUSAN / PROGRAM / KEGIATAN / SUB KEGIATAN	INDIKATOR PROGRAM / KEGIATAN / SUB KEGIATAN	TARGET AKHIR PERIODE RENSTRA OPD	REALISASI CAPAIAN RENJA OPD TAHUN 2022	PRAKIRAAN CAPAIAN TARGET RENJA OPD TAHUN 2023	CAPAIAN KINERJA DAN KERANGKA PENDANAAN						KELOMPOK SASARAN	PRAKIRAAN MAJU RENCANA TAHUN 2025		PERANGKAT DAERAH PENANGGUNG JAWAB
							TARGET 2024	PAGU INDIKATIF (Rp)	LOKASI	SUMBER DANA	PRIORITAS			TARGET	PAGU INDIKATIF (Rp)	
											NASIONAL	DAERAH				
1	2	3	4	5	6	7	8	9	10	11	12	13	14	15	16	17
			Jumlah Dokumen Koordinasi/Sinergi dengan Perangkat Daerah dan/atau Instansi Vertikal yang Terkait dalam Pemeliharaan Sarana dan Prasarana Pelayanan Umum				3 Dokumen	1.700.000,00	- Kab. Tanjung Jabung Timur, Mendahara Ulu, Pematang Rahim	DANA TRANSFER UMUM-DANA ALOKASI UMUM	-	TANJUNG JABUNG TIMUR NYAMAN, AMAN DAN HARMONIS bersandar pada tata kelola pemerintahan dengan penguatan birokrasi dan pelayanan publik yang berkualitas	Masyarakat Kecamatan Mendahara Ulu		21.000.000,00	KECAMATAN MENDAHARA ULU
3.	**7.01.03**	**PROGRAM PEMBERDAYAAN MASYARAKAT DESA DAN KELURAHAN**	***Persentase koordinasi kegiatan pemberdayaan Desa /Kelurahan***	**-**			**100 %**	**85.508.515,00**						**-**	**91.000.000,00**	
	7.01.03.2.01	Koordinasi Kegiatan Pemberdayaan Desa	*Jumlah Perempuan yang aktif di Kecamatan (Orang)*	-			200 Orang	85.508.515,00			-	2 - Pembangunan Sumber Daya Manusia TANJUNG JABUNG TIMUR NYAMAN, AMAN DAN HARMONIS bersandar pada tata kelola pemerintahan dengan penguatan birokrasi dan pelayanan publik yang berkualitas	Masyarakat Kecamatan Mendahara Ulu	-	91.000.000,00	KECAMATAN MENDAHARA ULU
	7.01.03.2.01.0003	Peningkatan Efektifitas Kegiatan Pemberdayaan Masyarakat di Wilayah Kecamatan														

NO	KODE	URUSAN / BIDANG URUSAN / PROGRAM / KEGIATAN / SUB KEGIATAN	INDIKATOR PROGRAM / KEGIATAN / SUB KEGIATAN	TARGET AKHIR PERIODE RENSTRA OPD	REALISASI CAPAIAN RENJA OPD TAHUN 2022	PRAKIRAAN CAPAIAN TARGET RENJA OPD TAHUN 2023	CAPAIAN KINERJA DAN KERANGKA PENDANAAN						KELOMPOK SASARAN	PRAKIRAAN MAJU RENCANA TAHUN 2025		PERANGKAT DAERAH PENANGGUNG JAWAB
							TARGET 2024	PAGU INDIKATIF (Rp)	LOKASI	SUMBER DANA	PRIORITAS			TARGET	PAGU INDIKATIF (Rp)	
											NASIONAL	DAERAH				
1	2	3	4	5	6	7	8	9	10	11	12	13	14	15	16	17
			Jumlah Laporan Peningkatan Efektivitas Kegiatan Pemberdayaan Masyarakat di Wilayah Kecamatan				1 Laporan	85.508.515,00	- Kab. Tanjung Jabung Timur, Mendahara Ulu, Pematang Rahim	DANA TRANSFER UMUM-DANA ALOKASI UMUM	-	2 - Pembangunan Sumber Daya Manusia TANJUNG JABUNG TIMUR NYAMAN, AMAN DAN HARMONIS bersandar pada tata kelola pemerintahan dengan penguatan birokrasi dan pelayanan publik yang berkualitas	Masyarakat Kecamatan Mendahara Ulu		91.000.000,00	KECAMATAN MENDAHARA ULU
4.	**7.01.05**	**PROGRAM PENYELENGGARAAN URUSAN PEMERINTAHAN UMUM**	***Persentase Penyelenggaraan Urusan Pemerintahan Umum sesuai Penugasan Kepala Daerah***	**-**			**100 %**	**99.741.260,00**						**-**	**95.000.000,00**	
	7.01.05.2.01	Penyelenggaraan Urusan Pemerintahan Umum Sesuai Penugasan Kepala Daerah	*Jumlah Kegiatan Keagamaan, Kepemudaan dan Haril Besar Tingkat Kecamatan yang dilaksanakan*	-			3 Kegiatan	99.741.260,00			-	2 - Pembangunan Sumber Daya Manusia TANJUNG JABUNG TIMUR NYAMAN, AMAN DAN HARMONIS bersandar pada tata kelola pemerintahan dengan penguatan birokrasi dan pelayanan publik yang berkualitas	Masyarakat Kecamatan Mendahara Ulu	-	95.000.000,00	KECAMATAN MENDAHARA ULU
	7.01.05.2.01.0004	Pembinaan Kerukunan Antar Suku dan Intra Suku, Umat Beragama, Ras, dan Golongan Lainnya Guna Mewujudkan Stabilitas Keamanan Lokal, Regional, dan Nasional														

NO	KODE	URUSAN / BIDANG URUSAN / PROGRAM / KEGIATAN / SUB KEGIATAN	INDIKATOR PROGRAM / KEGIATAN / SUB KEGIATAN	TARGET AKHIR PERIODE RENSTRA OPD	REALISASI CAPAIAN RENJA OPD TAHUN 2022	PRAKIRAAN CAPAIAN TARGET RENJA OPD TAHUN 2023	CAPAIAN KINERJA DAN KERANGKA PENDANAAN						KELOMPOK SASARAN	PRAKIRAAN MAJU RENCANA TAHUN 2025		PERANGKAT DAERAH PENANGGUNG JAWAB
							TARGET 2024	PAGU INDIKATIF (Rp)	LOKASI	SUMBER DANA	PRIORITAS			TARGET	PAGU INDIKATIF (Rp)	
											NASIONAL	DAERAH				
1	2	3	4	5	6	7	8	9	10	11	12	13	14	15	16	17
			Jumlah Orang yang Mengikuti Pembinaan Kerukunan Antar Suku dan Intra Suku , Umat Beragama, Ras, dan Golongan Lainnya Guna Mewujudkan Stabilitas Keamanan Lokal, Regional, dan Nasional				50 Orang	99.741.260,00	- Kab. Tanjung Jabung Timur, Mendahara Ulu, Pematang Rahim	DANA TRANSFER UMUM-DANA ALOKASI UMUM	-	2 - Pembangunan Sumber Daya Manusia TANJUNG JABUNG TIMUR NYAMAN, AMAN DAN HARMONIS bersandar pada tata kelola pemerintahan dengan penguatan birokrasi dan pelayanan publik yang berkualitas	Masyarakat Kecamatan Mendahara Ulu		95.000.000,00	KECAMATAN MENDAHARA ULU
5.	**7.01.06**	**PROGRAM PEMBINAAN DAN PENGAWASAN PEMERINTAHAN DESA**	***undefined***	**-**			**undefined undefined**	**15.000.000,00**						**-**	**16.000.000,00**	
	7.01.06.2.01	Fasilitasi, Rekomendasi dan Koordinasi Pembinaan dan Pengawasan Pemerintahan Desa	*undefined*	-			undefined undefined	15.000.000,00			-	2 - Pembangunan Sumber Daya Manusia TANJUNG JABUNG TIMUR NYAMAN, AMAN DAN HARMONIS bersandar pada tata kelola pemerintahan dengan penguatan birokrasi dan pelayanan publik yang berkualitas	-	-	16.000.000,00	KECAMATAN MENDAHARA ULU
	7.01.06.2.01.0017	Koordinasi Pendampingan Desa di Wilayahnya														

NO	KODE	URUSAN / BIDANG URUSAN / PROGRAM / KEGIATAN / SUB KEGIATAN	INDIKATOR PROGRAM / KEGIATAN / SUB KEGIATAN	TARGET AKHIR PERIODE RENSTRA OPD	REALISASI CAPAIAN RENJA OPD TAHUN 2022	PRAKIRAAN CAPAIAN TARGET RENJA OPD TAHUN 2023	CAPAIAN KINERJA DAN KERANGKA PENDANAAN						KELOMPOK SASARAN	PRAKIRAAN MAJU RENCANA TAHUN 2025		PERANGKAT DAERAH PENANGGUNG JAWAB
							TARGET 2024	PAGU INDIKATIF (Rp)	LOKASI	SUMBER DANA	PRIORITAS			TARGET	PAGU INDIKATIF (Rp)	
											NASIONAL	DAERAH				
1	2	3	4	5	6	7	8	9	10	11	12	13	14	15	16	17
			Jumlah Laporan Hasil Koordinasi Pendampingan Desa di Wilayahnya				1 Laporan	15.000.000,00	- Kab. Tanjung Jabung Timur, Mendahara Ulu, Pematang Rahim	DANA TRANSFER UMUM-DANA ALOKASI UMUM	-	2 - Pembangunan Sumber Daya Manusia TANJUNG JABUNG TIMUR NYAMAN, AMAN DAN HARMONIS bersandar pada tata kelola pemerintahan dengan penguatan birokrasi dan pelayanan publik yang berkualitas	-		16.000.000,00	KECAMATAN MENDAHARA ULU
		KELURAHAN SIMPANG TUAN						**716.073.585,00**							**791.000.000,00**	
	7	**UNSUR KEWILAYAHAN**						**716.073.585,00**							**791.000.000,00**	
	7.01	**KECAMATAN**						**716.073.585,00**							**791.000.000,00**	
1.	**7.01.03**	**PROGRAM PEMBERDAYAAN MASYARAKAT DESA DAN KELURAHAN**	**-**	**-**			**-**	**716.073.585,00**						**-**	**791.000.000,00**	
	7.01.03.2.02	Kegiatan Pemberdayaan Kelurahan	-	-			-	716.073.585,00			-	2 - Pembangunan Sumber Daya Manusia TANJUNG JABUNG TIMUR NYAMAN, AMAN DAN HARMONIS bersandar pada tata kelola pemerintahan dengan penguatan birokrasi dan pelayanan publik yang berkualitas	-	-	791.000.000,00	KELURAHAN SIMPANG TUAN
	7.01.03.2.02.0002	Pembangunan Sarana dan Prasarana Kelurahan														

NO	KODE	URUSAN / BIDANG URUSAN / PROGRAM / KEGIATAN / SUB KEGIATAN	INDIKATOR PROGRAM / KEGIATAN / SUB KEGIATAN	TARGET AKHIR PERIODE RENSTRA OPD	REALISASI CAPAIAN RENJA OPD TAHUN 2022	PRAKIRAAN CAPAIAN TARGET RENJA OPD TAHUN 2023	CAPAIAN KINERJA DAN KERANGKA PENDANAAN						KELOMPOK SASARAN	PRAKIRAAN MAJU RENCANA TAHUN 2025		PERANGKAT DAERAH PENANGGUNG JAWAB
							TARGET 2024	PAGU INDIKATIF (Rp)	LOKASI	SUMBER DANA	PRIORITAS			TARGET	PAGU INDIKATIF (Rp)	
											NASIONAL	DAERAH				
1	2	3	4	5	6	7	8	9	10	11	12	13	14	15	16	17
			Jumlah Sarana dan Prasarana Kelurahan yang Terbangun				0 Unit	241.037.971,00	- Kab. Tanjung Jabung Timur, Mendahara Ulu, Simpang Tuan	DANA TRANSFER UMUM-DANA ALOKASI UMUM	-	2 - Pembangunan Sumber Daya Manusia TANJUNG JABUNG TIMUR NYAMAN, AMAN DAN HARMONIS bersandar pada tata kelola pemerintahan dengan penguatan birokrasi dan pelayanan publik yang berkualitas	-		450.000.000,00	KELURAHAN SIMPANG TUAN
	7.01.03.2.02.0003	Pemberdayaan Masyarakat di Kelurahan														
			Jumlah Pokmas dan Ormas yang Melaksanakan Pemberdayaan Masyarakat di Kelurahan				50 Pokmas / Ormas	462.035.614,00	- Kab. Tanjung Jabung Timur, Mendahara Ulu, Pematang Rahim	DANA TRANSFER UMUM-DANA ALOKASI UMUM	-	2 - Pembangunan Sumber Daya Manusia TANJUNG JABUNG TIMUR NYAMAN, AMAN DAN HARMONIS bersandar pada tata kelola pemerintahan dengan penguatan birokrasi dan pelayanan publik yang berkualitas	-		330.000.000,00	KELURAHAN SIMPANG TUAN
	7.01.03.2.02.0004	Evaluasi Kelurahan														

NO	KODE	URUSAN / BIDANG URUSAN / PROGRAM / KEGIATAN / SUB KEGIATAN	INDIKATOR PROGRAM / KEGIATAN / SUB KEGIATAN	TARGET AKHIR PERIODE RENSTRA OPD	REALISASI CAPAIAN RENJA OPD TAHUN 2022	PRAKIRAAN CAPAIAN TARGET RENJA OPD TAHUN 2023	CAPAIAN KINERJA DAN KERANGKA PENDANAAN						KELOMPOK SASARAN	PRAKIRAAN MAJU RENCANA TAHUN 2025		PERANGKAT DAERAH PENANGGUNG JAWAB
							TARGET 2024	PAGU INDIKATIF (Rp)	LOKASI	SUMBER DANA	PRIORITAS			TARGET	PAGU INDIKATIF (Rp)	
											NASIONAL	DAERAH				
1	2	3	4	5	6	7	8	9	10	11	12	13	14	15	16	17
			Jumlah Laporan Hasil Evaluasi Kelurahan				2 Laporan	13.000.000,00	- Kab. Tanjung Jabung Timur, Mendahara Ulu, Pematang Rahim	DANA TRANSFER UMUM-DANA ALOKASI UMUM	-	2 - Pembangunan Sumber Daya Manusia TANJUNG JABUNG TIMUR NYAMAN, AMAN DAN HARMONIS bersandar pada tata kelola pemerintahan dengan penguatan birokrasi dan pelayanan publik yang berkualitas	-		11.000.000,00	KELURAHAN SIMPANG TUAN
		KECAMATAN GERAGAI						**3.154.693.925,00**							**3.026.770.930,00**	
	7	**UNSUR KEWILAYAHAN**						**3.154.693.925,00**							**3.026.770.930,00**	
	7.01	**KECAMATAN**						**3.154.693.925,00**							**3.026.770.930,00**	
1.	**7.01.01**	**PROGRAM PENUNJANG URUSAN PEMERINTAHAN DAERAH KABUPATEN/KOTA**	***Persentase keselarasan dokumen perencanaan***	**-**			**100 %**	**3.045.315.881,00**						**-**	**2.906.770.930,00**	
	7.01.01.2.01	Perencanaan, Penganggaran, dan Evaluasi Kinerja Perangkat Daerah	*Jumlah dokumen Renja dan Renstra yang disusun*	-			4 Dokumen	47.600.000,00			-	TANJUNG JABUNG TIMUR NYAMAN, AMAN DAN HARMONIS bersandar pada tata kelola pemerintahan dengan penguatan birokrasi dan pelayanan publik yang berkualitas	-	-	36.099.000,00	KECAMATAN GERAGAI
	7.01.01.2.01.0001	Penyusunan Dokumen Perencanaan Perangkat Daerah														

NO	KODE	URUSAN / BIDANG URUSAN / PROGRAM / KEGIATAN / SUB KEGIATAN	INDIKATOR PROGRAM / KEGIATAN / SUB KEGIATAN	TARGET AKHIR PERIODE RENSTRA OPD	REALISASI CAPAIAN RENJA OPD TAHUN 2022	PRAKIRAAN CAPAIAN TARGET RENJA OPD TAHUN 2023	CAPAIAN KINERJA DAN KERANGKA PENDANAAN						KELOMPOK SASARAN	PRAKIRAAN MAJU RENCANA TAHUN 2025		PERANGKAT DAERAH PENANGGUNG JAWAB
							TARGET 2024	PAGU INDIKATIF (Rp)	LOKASI	SUMBER DANA	PRIORITAS			TARGET	PAGU INDIKATIF (Rp)	
											NASIONAL	DAERAH				
1	2	3	4	5	6	7	8	9	10	11	12	13	14	15	16	17
			Jumlah Dokumen Perencanaan Perangkat Daerah				4 Dokumen	4.000.000,00	-	DANA TRANSFER UMUM-DANA ALOKASI UMUM	-	TANJUNG JABUNG TIMUR NYAMAN, AMAN DAN HARMONIS bersandar pada tata kelola pemerintahan dengan penguatan birokrasi dan pelayanan publik yang berkualitas	-		2.299.500,00	KECAMATAN GERAGAI
	7.01.01.2.01.0006	Koordinasi dan Penyusunan Laporan Capaian Kinerja dan Ikhtisar Realisasi Kinerja SKPD														
			Jumlah Laporan Capaian Kinerja dan Ikhtisar Realisasi Kinerja SKPD dan Laporan Hasil Koordinasi Penyusunan Laporan Capaian Kinerja dan Ikhtisar Realisasi Kinerja SKPD				4 Laporan	3.600.000,00	-	DANA TRANSFER UMUM-DANA ALOKASI UMUM	-	2 - Pembangunan Sumber Daya Manusia TANJUNG JABUNG TIMUR NYAMAN, AMAN DAN HARMONIS bersandar pada tata kelola pemerintahan dengan penguatan birokrasi dan pelayanan publik yang berkualitas	-		2.299.500,00	KECAMATAN GERAGAI
	7.01.01.2.01.0007	Evaluasi Kinerja Perangkat Daerah														
			Jumlah Laporan Evaluasi Kinerja Perangkat Daerah				12 Laporan	40.000.000,00	-	DANA TRANSFER UMUM-DANA ALOKASI UMUM	-	TANJUNG JABUNG TIMUR NYAMAN, AMAN DAN HARMONIS bersandar pada tata kelola pemerintahan dengan penguatan birokrasi dan pelayanan publik yang berkualitas	-		31.500.000,00	KECAMATAN GERAGAI

NO	KODE	URUSAN / BIDANG URUSAN / PROGRAM / KEGIATAN / SUB KEGIATAN	INDIKATOR PROGRAM / KEGIATAN / SUB KEGIATAN	TARGET AKHIR PERIODE RENSTRA OPD	REALISASI CAPAIAN RENJA OPD TAHUN 2022	PRAKIRAAN CAPAIAN TARGET RENJA OPD TAHUN 2023	CAPAIAN KINERJA DAN KERANGKA PENDANAAN						KELOMPOK SASARAN	PRAKIRAAN MAJU RENCANA TAHUN 2025		PERANGKAT DAERAH PENANGGUNG JAWAB
							TARGET 2024	PAGU INDIKATIF (Rp)	LOKASI	SUMBER DANA	PRIORITAS			TARGET	PAGU INDIKATIF (Rp)	
											NASIONAL	DAERAH				
1	2	3	4	5	6	7	8	9	10	11	12	13	14	15	16	17
	7.01.01.2.02	Administrasi Keuangan Perangkat Daerah	*Pembayaran jasa administrasi keuangan* *Jumlah Laporan Capaian Kinerja dan Ikhtisar Realisasi Kinerja SKPD dan Laporan Hasil Koordinasi Penyusunan Laporan Capaian Kinerja dan Ikhtisar Realisasi Kinerja SKPD* *Pembayaran Gaji dan Tunjangan ASN*	-			12 Bulan 4 Laporan 1 Tahun	2.539.486.024,00			-	TANJUNG JABUNG TIMUR NYAMAN, AMAN DAN HARMONIS bersandar pada tata kelola pemerintahan dengan penguatan birokrasi dan pelayanan publik yang berkualitas	0	-	2.402.231.026,00	KECAMATAN GERAGAI
	7.01.01.2.02.0001	Penyediaan Gaji dan Tunjangan ASN														
			Jumlah Orang yang Menerima Gaji dan Tunjangan ASN				25 Orang/bulan	2.163.326.024,00	-	DANA TRANSFER UMUM-DANA ALOKASI UMUM	-	TANJUNG JABUNG TIMUR NYAMAN, AMAN DAN HARMONIS bersandar pada tata kelola pemerintahan dengan penguatan birokrasi dan pelayanan publik yang berkualitas	0		2.401.854.866,00	KECAMATAN GERAGAI
	7.01.01.2.02.0003	Pelaksanaan Penatausahaan dan Pengujian/Verifikasi Keuangan SKPD														
			Jumlah Dokumen Penatausahaan dan Pengujian/Verifikasi Keuangan SKPD				12 Dokumen	376.160.000,00	- Kab. Tanjung Jabung Timur, Semua Kecamatan, Semua Kel/Desa	DANA TRANSFER UMUM-DANA ALOKASI UMUM	-	TANJUNG JABUNG TIMUR NYAMAN, AMAN DAN HARMONIS bersandar pada tata kelola pemerintahan dengan penguatan birokrasi dan pelayanan publik yang berkualitas	0		376.160,00	KECAMATAN GERAGAI

NO	KODE	URUSAN / BIDANG URUSAN / PROGRAM / KEGIATAN / SUB KEGIATAN	INDIKATOR PROGRAM / KEGIATAN / SUB KEGIATAN	TARGET AKHIR PERIODE RENSTRA OPD	REALISASI CAPAIAN RENJA OPD TAHUN 2022	PRAKIRAAN CAPAIAN TARGET RENJA OPD TAHUN 2023	CAPAIAN KINERJA DAN KERANGKA PENDANAAN						KELOMPOK SASARAN	PRAKIRAAN MAJU RENCANA TAHUN 2025		PERANGKAT DAERAH PENANGGUNG JAWAB
							TARGET 2024	PAGU INDIKATIF (Rp)	LOKASI	SUMBER DANA	PRIORITAS			TARGET	PAGU INDIKATIF (Rp)	
											NASIONAL	DAERAH				
1	2	3	4	5	6	7	8	9	10	11	12	13	14	15	16	17
	7.01.01.2.05	Administrasi Kepegawaian Perangkat Daerah	*Jumlah ASN mengikuti Bimtek* *jumlah pakaian dinas beserta atributnya kelengkapan*	-			5 orang 37 Stel	61.500.000,00			-	TANJUNG JABUNG TIMUR NYAMAN, AMAN DAN HARMONIS bersandar pada tata kelola pemerintahan dengan penguatan birokrasi dan pelayanan publik yang berkualitas	-	-	51.300.900,00	KECAMATAN GERAGAI
	7.01.01.2.05.0002	Pengadaan Pakaian Dinas beserta Atribut Kelengkapannya														
			Jumlah Paket Pakaian Dinas beserta Atribut Kelengkapan				1 Paket	36.500.000,00	-	DANA TRANSFER UMUM-DANA ALOKASI UMUM	-	TANJUNG JABUNG TIMUR NYAMAN, AMAN DAN HARMONIS bersandar pada tata kelola pemerintahan dengan penguatan birokrasi dan pelayanan publik yang berkualitas	-		25.050.900,00	KECAMATAN GERAGAI
	7.01.01.2.05.0009	Pendidikan dan Pelatihan Pegawai Berdasarkan Tugas dan Fungsi														
			Jumlah Pegawai Berdasarkan Tugas dan Fungsi yang Mengikuti Pendidikan dan Pelatihan				5 Orang	25.000.000,00	-	DANA TRANSFER UMUM-DANA ALOKASI UMUM	-	TANJUNG JABUNG TIMUR NYAMAN, AMAN DAN HARMONIS bersandar pada tata kelola pemerintahan dengan penguatan birokrasi dan pelayanan publik yang berkualitas	-		26.250.000,00	KECAMATAN GERAGAI

NO	KODE	URUSAN / BIDANG URUSAN / PROGRAM / KEGIATAN / SUB KEGIATAN	INDIKATOR PROGRAM / KEGIATAN / SUB KEGIATAN	TARGET AKHIR PERIODE RENSTRA OPD	REALISASI CAPAIAN RENJA OPD TAHUN 2022	PRAKIRAAN CAPAIAN TARGET RENJA OPD TAHUN 2023	CAPAIAN KINERJA DAN KERANGKA PENDANAAN						KELOMPOK SASARAN	PRAKIRAAN MAJU RENCANA TAHUN 2025		PERANGKAT DAERAH PENANGGUNG JAWAB
							TARGET 2024	PAGU INDIKATIF (Rp)	LOKASI	SUMBER DANA	PRIORITAS			TARGET	PAGU INDIKATIF (Rp)	
											NASIONAL	DAERAH				
1	2	3	4	5	6	7	8	9	10	11	12	13	14	15	16	17
	7.01.01.2.06	Administrasi Umum Perangkat Daerah	*Jumlah Komponen Instalasi Listrik/Penerangan* *Jumlah penyediaan makan minum tamu* *Jumlah Penyediaan Peralatan dan Perlengkapan Kantor* *Jumlah Jenis barang cetakan* *Jumlah pelaksanaan pameran* *Jumlah Pembayaran tagihan surat kabar* *Pembayaran koordinasi dalam daerah dan konsultasi luar daerah serta biaya makan minum rapat SKPD*	-			4 jenis 1 tahun 4 jenis 2 jenis 1 kali 12 bulan 1 tahun	138.938.557,00			-	TANJUNG JABUNG TIMUR NYAMAN, AMAN DAN HARMONIS bersandar pada tata kelola pemerintahan dengan penguatan birokrasi dan pelayanan publik yang berkualitas	-	-	152.640.004,00	KECAMATAN GERAGAI
	7.01.01.2.06.0001	Penyediaan Komponen Instalasi Listrik/Penerangan Bangunan Kantor														
			Jumlah Paket Komponen Instalasi Listrik/Penerangan Bangunan Kantor yang Disediakan				1 Paket	4.230.000,00	-	DANA TRANSFER UMUM-DANA ALOKASI UMUM	-	TANJUNG JABUNG TIMUR NYAMAN, AMAN DAN HARMONIS bersandar pada tata kelola pemerintahan dengan penguatan birokrasi dan pelayanan publik yang berkualitas	-		3.259.200,00	KECAMATAN GERAGAI
	7.01.01.2.06.0002	Penyediaan Peralatan dan Perlengkapan Kantor														
			Jumlah Paket Peralatan dan Perlengkapan Kantor yang Disediakan				1 Paket	77.048.557,00	-	DANA TRANSFER UMUM-DANA ALOKASI UMUM	-	TANJUNG JABUNG TIMUR NYAMAN, AMAN DAN HARMONIS bersandar pada tata kelola pemerintahan dengan penguatan birokrasi dan pelayanan publik yang berkualitas	-		111.521.804,00	KECAMATAN GERAGAI
	7.01.01.2.06.0004	Penyediaan Bahan Logistik Kantor														

NO	KODE	URUSAN / BIDANG URUSAN / PROGRAM / KEGIATAN / SUB KEGIATAN	INDIKATOR PROGRAM / KEGIATAN / SUB KEGIATAN	TARGET AKHIR PERIODE RENSTRA OPD	REALISASI CAPAIAN RENJA OPD TAHUN 2022	PRAKIRAAN CAPAIAN TARGET RENJA OPD TAHUN 2023	CAPAIAN KINERJA DAN KERANGKA PENDANAAN						KELOMPOK SASARAN	PRAKIRAAN MAJU RENCANA TAHUN 2025		PERANGKAT DAERAH PENANGGUNG JAWAB
							TARGET 2024	PAGU INDIKATIF (Rp)	LOKASI	SUMBER DANA	PRIORITAS			TARGET	PAGU INDIKATIF (Rp)	
											NASIONAL	DAERAH				
1	2	3	4	5	6	7	8	9	10	11	12	13	14	15	16	17
			Jumlah Paket Bahan Logistik Kantor yang Disediakan				1 Paket	7.000.000,00	-	DANA TRANSFER UMUM-DANA ALOKASI UMUM	-	TANJUNG JABUNG TIMUR NYAMAN, AMAN DAN HARMONIS bersandar pada tata kelola pemerintahan dengan penguatan birokrasi dan pelayanan publik yang berkualitas	-		7.350.000,00	KECAMATAN GERAGAI
	7.01.01.2.06.0005	Penyediaan Barang Cetakan dan Penggandaan														
			Jumlah Paket Barang Cetakan dan Penggandaan yang Disediakan				1 Paket	5.500.000,00	-	DANA TRANSFER UMUM-DANA ALOKASI UMUM	-	TANJUNG JABUNG TIMUR NYAMAN, AMAN DAN HARMONIS bersandar pada tata kelola pemerintahan dengan penguatan birokrasi dan pelayanan publik yang berkualitas	-		4.042.500,00	KECAMATAN GERAGAI
	7.01.01.2.06.0006	Penyediaan Bahan Bacaan dan Peraturan Perundang-undangan														
			Jumlah Dokumen Bahan Bacaan dan Peraturan Perundang-Undangan yang Disediakan				12 Dokumen	6.000.000,00	-	DANA TRANSFER UMUM-DANA ALOKASI UMUM	-	TANJUNG JABUNG TIMUR NYAMAN, AMAN DAN HARMONIS bersandar pada tata kelola pemerintahan dengan penguatan birokrasi dan pelayanan publik yang berkualitas	-		6.500.000,00	KECAMATAN GERAGAI
	7.01.01.2.06.0008	Fasilitasi Kunjungan Tamu														

NO	KODE	URUSAN / BIDANG URUSAN / PROGRAM / KEGIATAN / SUB KEGIATAN	INDIKATOR PROGRAM / KEGIATAN / SUB KEGIATAN	TARGET AKHIR PERIODE RENSTRA OPD	REALISASI CAPAIAN RENJA OPD TAHUN 2022	PRAKIRAAN CAPAIAN TARGET RENJA OPD TAHUN 2023	CAPAIAN KINERJA DAN KERANGKA PENDANAAN						KELOMPOK SASARAN	PRAKIRAAN MAJU RENCANA TAHUN 2025		PERANGKAT DAERAH PENANGGUNG JAWAB
							TARGET 2024	PAGU INDIKATIF (Rp)	LOKASI	SUMBER DANA	PRIORITAS			TARGET	PAGU INDIKATIF (Rp)	
											NASIONAL	DAERAH				
1	2	3	4	5	6	7	8	9	10	11	12	13	14	15	16	17
			Jumlah Laporan Fasilitasi Kunjungan Tamu				12 Laporan	9.160.000,00	-	DANA TRANSFER UMUM-DANA ALOKASI UMUM	-	TANJUNG JABUNG TIMUR NYAMAN, AMAN DAN HARMONIS bersandar pada tata kelola pemerintahan dengan penguatan birokrasi dan pelayanan publik yang berkualitas	-		4.966.500,00	KECAMATAN GERAGAI
	7.01.01.2.06.0009	Penyelenggaraan Rapat Koordinasi dan Konsultasi SKPD														
			Jumlah Laporan Penyelenggaraan Rapat Koordinasi dan Konsultasi SKPD				12 Laporan	30.000.000,00	-	DANA TRANSFER UMUM-DANA ALOKASI UMUM	-	2 - Pembangunan Sumber Daya Manusia TANJUNG JABUNG TIMUR NYAMAN, AMAN DAN HARMONIS bersandar pada tata kelola pemerintahan dengan penguatan birokrasi dan pelayanan publik yang berkualitas	-		15.000.000,00	KECAMATAN GERAGAI
	7.01.01.2.07	Pengadaan Barang Milik Daerah Penunjang Urusan Pemerintah Daerah	*Jumlah Kendaraan dinas* *Jumlah Pengadaan Sarana dan Prasarana Pendukung Gedung Kantor atau Bangunan Lainnya* *Jumlah mebel yang dibeli*	-			2 Unit 5 jenis 3 jenis	148.102.200,00			-	TANJUNG JABUNG TIMUR NYAMAN, AMAN DAN HARMONIS bersandar pada tata kelola pemerintahan dengan penguatan birokrasi dan pelayanan publik yang berkualitas	-	-	120.000.000,00	KECAMATAN GERAGAI
	7.01.01.2.07.0002	Pengadaan Kendaraan Dinas Operasional atau Lapangan														

NO	KODE	URUSAN / BIDANG URUSAN / PROGRAM / KEGIATAN / SUB KEGIATAN	INDIKATOR PROGRAM / KEGIATAN / SUB KEGIATAN	TARGET AKHIR PERIODE RENSTRA OPD	REALISASI CAPAIAN RENJA OPD TAHUN 2022	PRAKIRAAN CAPAIAN TARGET RENJA OPD TAHUN 2023	CAPAIAN KINERJA DAN KERANGKA PENDANAAN						KELOMPOK SASARAN	PRAKIRAAN MAJU RENCANA TAHUN 2025		PERANGKAT DAERAH PENANGGUNG JAWAB
							TARGET 2024	PAGU INDIKATIF (Rp)	LOKASI	SUMBER DANA	PRIORITAS			TARGET	PAGU INDIKATIF (Rp)	
											NASIONAL	DAERAH				
1	2	3	4	5	6	7	8	9	10	11	12	13	14	15	16	17
			Jumlah Unit Kendaraan Dinas Operasional atau Lapangan yang Disediakan				2 Unit	80.000.000,00	-	DANA TRANSFER UMUM-DANA ALOKASI UMUM	-	TANJUNG JABUNG TIMUR NYAMAN, AMAN DAN HARMONIS bersandar pada tata kelola pemerintahan dengan penguatan birokrasi dan pelayanan publik yang berkualitas	-		80.000.000,00	KECAMATAN GERAGAI
	7.01.01.2.07.0005	Pengadaan Mebel														
			Jumlah Paket Mebel yang Disediakan				8 Unit	35.352.200,00	-	DANA TRANSFER UMUM-DANA ALOKASI UMUM	-	TANJUNG JABUNG TIMUR NYAMAN, AMAN DAN HARMONIS bersandar pada tata kelola pemerintahan dengan penguatan birokrasi dan pelayanan publik yang berkualitas	-		25.000.000,00	KECAMATAN GERAGAI
	7.01.01.2.07.0011	Pengadaan Sarana dan Prasarana Pendukung Gedung Kantor atau Bangunan Lainnya														
			Jumlah Unit Sarana dan Prasarana Pendukung Gedung Kantor atau Bangunan Lainnya yang Disediakan				5 Unit	32.750.000,00	-	DANA TRANSFER UMUM-DANA ALOKASI UMUM	-	TANJUNG JABUNG TIMUR NYAMAN, AMAN DAN HARMONIS bersandar pada tata kelola pemerintahan dengan penguatan birokrasi dan pelayanan publik yang berkualitas	-		15.000.000,00	KECAMATAN GERAGAI

NO	KODE	URUSAN / BIDANG URUSAN / PROGRAM / KEGIATAN / SUB KEGIATAN	INDIKATOR PROGRAM / KEGIATAN / SUB KEGIATAN	TARGET AKHIR PERIODE RENSTRA OPD	REALISASI CAPAIAN RENJA OPD TAHUN 2022	PRAKIRAAN CAPAIAN TARGET RENJA OPD TAHUN 2023	CAPAIAN KINERJA DAN KERANGKA PENDANAAN						KELOMPOK SASARAN	PRAKIRAAN MAJU RENCANA TAHUN 2025		PERANGKAT DAERAH PENANGGUNG JAWAB
							TARGET 2024	PAGU INDIKATIF (Rp)	LOKASI	SUMBER DANA	PRIORITAS			TARGET	PAGU INDIKATIF (Rp)	
											NASIONAL	DAERAH				
1	2	3	4	5	6	7	8	9	10	11	12	13	14	15	16	17
	7.01.01.2.08	Penyediaan Jasa Penunjang Urusan Pemerintahan Daerah	*Pembayaran Jasa Sumber Daya air dan Listrik.*	-			12 bulan	14.400.000,00			-	TANJUNG JABUNG TIMUR NYAMAN, AMAN DAN HARMONIS bersandar pada tata kelola pemerintahan dengan penguatan birokrasi dan pelayanan publik yang berkualitas	-	-	19.000.000,00	KECAMATAN GERAGAI
	7.01.01.2.08.0002	Penyediaan Jasa Komunikasi, Sumber Daya Air dan Listrik														
			Jumlah Laporan Penyediaan Jasa Komunikasi, Sumber Daya Air dan Listrik yang Disediakan				12 Laporan	14.400.000,00	-	DANA TRANSFER UMUM-DANA ALOKASI UMUM	-	TANJUNG JABUNG TIMUR NYAMAN, AMAN DAN HARMONIS bersandar pada tata kelola pemerintahan dengan penguatan birokrasi dan pelayanan publik yang berkualitas	-		19.000.000,00	KECAMATAN GERAGAI
	7.01.01.2.09	Pemeliharaan Barang Milik Daerah Penunjang Urusan Pemerintahan Daerah	*Jumlah sarana dan prasarana Gedung Kantor dan Bangunan Lainnya yang direhab/pelihara* *Jumlah Peralatan dan Mesin Lainnya yang dipelihara* *Jumlah Gedung Kantor dan Bangunan Lainnya yang direhab/pelihara* *Jumlah Kendaraan Dinas Jabatan yang dipelihara*	-			8 Unit 1 Unit 1 Unit 7 Unit	95.289.100,00			-	TANJUNG JABUNG TIMUR NYAMAN, AMAN DAN HARMONIS bersandar pada tata kelola pemerintahan dengan penguatan birokrasi dan pelayanan publik yang berkualitas	-	-	125.500.000,00	KECAMATAN GERAGAI
	7.01.01.2.09.0001	Penyediaan Jasa Pemeliharaan, Biaya Pemeliharaan, dan Pajak Kendaraan Perorangan Dinas atau Kendaraan Dinas Jabatan														

NO	KODE	URUSAN / BIDANG URUSAN / PROGRAM / KEGIATAN / SUB KEGIATAN	INDIKATOR PROGRAM / KEGIATAN / SUB KEGIATAN	TARGET AKHIR PERIODE RENSTRA OPD	REALISASI CAPAIAN RENJA OPD TAHUN 2022	PRAKIRAAN CAPAIAN TARGET RENJA OPD TAHUN 2023	CAPAIAN KINERJA DAN KERANGKA PENDANAAN						KELOMPOK SASARAN	PRAKIRAAN MAJU RENCANA TAHUN 2025		PERANGKAT DAERAH PENANGGUNG JAWAB
							TARGET 2024	PAGU INDIKATIF (Rp)	LOKASI	SUMBER DANA	PRIORITAS			TARGET	PAGU INDIKATIF (Rp)	
											NASIONAL	DAERAH				
1	2	3	4	5	6	7	8	9	10	11	12	13	14	15	16	17
			Jumlah Kendaraan Perorangan Dinas atau Kendaraan Dinas Jabatan yang Dipelihara dan dibayarkan Pajaknya				6 Unit	81.400.000,00	-	DANA TRANSFER UMUM-DANA ALOKASI UMUM	-	TANJUNG JABUNG TIMUR NYAMAN, AMAN DAN HARMONIS bersandar pada tata kelola pemerintahan dengan penguatan birokrasi dan pelayanan publik yang berkualitas	-		55.000.000,00	KECAMATAN GERAGAI
	7.01.01.2.09.0006	Pemeliharaan Peralatan dan Mesin Lainnya														
			Jumlah Peralatan dan Mesin Lainnya yang Dipelihara				1 Unit	2.000.000,00	-	DANA TRANSFER UMUM-DANA ALOKASI UMUM	-	TANJUNG JABUNG TIMUR NYAMAN, AMAN DAN HARMONIS bersandar pada tata kelola pemerintahan dengan penguatan birokrasi dan pelayanan publik yang berkualitas	-		5.500.000,00	KECAMATAN GERAGAI
	7.01.01.2.09.0009	Pemeliharaan/Rehabilitasi Gedung Kantor dan Bangunan Lainnya														
			Jumlah Gedung Kantor dan Bangunan Lainnya yang Dipelihara/Direhabilitasi				1 Unit	4.589.100,00	-	DANA TRANSFER UMUM-DANA ALOKASI UMUM	-	TANJUNG JABUNG TIMUR NYAMAN, AMAN DAN HARMONIS bersandar pada tata kelola pemerintahan dengan penguatan birokrasi dan pelayanan publik yang berkualitas	-		55.000.000,00	KECAMATAN GERAGAI
	7.01.01.2.09.0010	Pemeliharaan/Rehabilitasi Sarana dan Prasarana Gedung Kantor atau Bangunan Lainnya														

NO	KODE	URUSAN / BIDANG URUSAN / PROGRAM / KEGIATAN / SUB KEGIATAN	INDIKATOR PROGRAM / KEGIATAN / SUB KEGIATAN	TARGET AKHIR PERIODE RENSTRA OPD	REALISASI CAPAIAN RENJA OPD TAHUN 2022	PRAKIRAAN CAPAIAN TARGET RENJA OPD TAHUN 2023	CAPAIAN KINERJA DAN KERANGKA PENDANAAN						KELOMPOK SASARAN	PRAKIRAAN MAJU RENCANA TAHUN 2025		PERANGKAT DAERAH PENANGGUNG JAWAB
							TARGET 2024	PAGU INDIKATIF (Rp)	LOKASI	SUMBER DANA	PRIORITAS			TARGET	PAGU INDIKATIF (Rp)	
											NASIONAL	DAERAH				
1	2	3	4	5	6	7	8	9	10	11	12	13	14	15	16	17
			Jumlah Sarana dan Prasarana Gedung Kantor atau Bangunan Lainnya yang Dipelihara/Direhabilitasi				10 Unit	7.300.000,00	-	DANA TRANSFER UMUM-DANA ALOKASI UMUM	-	2 - Pembangunan Sumber Daya Manusia TANJUNG JABUNG TIMUR NYAMAN, AMAN DAN HARMONIS bersandar pada tata kelola pemerintahan dengan penguatan birokrasi dan pelayanan publik yang berkualitas	-		10.000.000,00	KECAMATAN GERAGAI
2.	**7.01.02**	**PROGRAM PENYELENGGARAAN PEMERINTAHAN DAN PELAYANAN PUBLIK**	***Persentase Penyelenggaraan Pemerintahan dan Pelayanan Publik***	**-**			**100 %**	**66.978.044,00**						**-**	**60.000.000,00**	
	7.01.02.2.02	Penyelenggaraan Urusan Pemerintahan yang Tidak Dilaksanakan oleh Unit Kerja Perangkat Daerah yang Ada di Kecamatan	*Jumlah Perempuan yang diaktif di Kecamatan*	-			632 orang	66.978.044,00			-	TANJUNG JABUNG TIMUR NYAMAN, AMAN DAN HARMONIS bersandar pada tata kelola pemerintahan dengan penguatan birokrasi dan pelayanan publik yang berkualitas	0	-	60.000.000,00	KECAMATAN GERAGAI
	7.01.02.2.02.0003	Peningkatan Efektifitas Pelaksanaan Pelayanan kepada Masyarakat di Wilayah Kecamatan														

NO	KODE	URUSAN / BIDANG URUSAN / PROGRAM / KEGIATAN / SUB KEGIATAN	INDIKATOR PROGRAM / KEGIATAN / SUB KEGIATAN	TARGET AKHIR PERIODE RENSTRA OPD	REALISASI CAPAIAN RENJA OPD TAHUN 2022	PRAKIRAAN CAPAIAN TARGET RENJA OPD TAHUN 2023	CAPAIAN KINERJA DAN KERANGKA PENDANAAN						KELOMPOK SASARAN	PRAKIRAAN MAJU RENCANA TAHUN 2025		PERANGKAT DAERAH PENANGGUNG JAWAB
							TARGET 2024	PAGU INDIKATIF (Rp)	LOKASI	SUMBER DANA	PRIORITAS			TARGET	PAGU INDIKATIF (Rp)	
											NASIONAL	DAERAH				
1	2	3	4	5	6	7	8	9	10	11	12	13	14	15	16	17
			Jumlah Laporan Peningkatan Efektifitas Pelaksanaan Pelayanan kepada Masyarakat di Wilayah Kecamatan				12 Laporan	66.978.044,00	-	DANA TRANSFER UMUM-DANA ALOKASI UMUM	-	TANJUNG JABUNG TIMUR NYAMAN, AMAN DAN HARMONIS bersandar pada tata kelola pemerintahan dengan penguatan birokrasi dan pelayanan publik yang berkualitas	0		60.000.000,00	KECAMATAN GERAGAI
3.	**7.01.03**	**PROGRAM PEMBERDAYAAN MASYARAKAT DESA DAN KELURAHAN**	***persentasi koordinasi kegiatan pemberdayaan desa***	**-**			**100 %**	**12.400.000,00**						**-**	**10.000.000,00**	
	7.01.03.2.01	Koordinasi Kegiatan Pemberdayaan Desa	*jumlah Masyarakat yang mengikuti Musrenbang Kecamatan*	-			100 orang	12.400.000,00			-	2 - Pembangunan Sumber Daya Manusia TANJUNG JABUNG TIMUR NYAMAN, AMAN DAN HARMONIS bersandar pada tata kelola pemerintahan dengan penguatan birokrasi dan pelayanan publik yang berkualitas	0	-	10.000.000,00	KECAMATAN GERAGAI
	7.01.03.2.01.0001	Peningkatan Partisipasi Masyarakat dalam Forum Musyawarah Perencanaan Pembangunan di Desa														

NO	KODE	URUSAN / BIDANG URUSAN / PROGRAM / KEGIATAN / SUB KEGIATAN	INDIKATOR PROGRAM / KEGIATAN / SUB KEGIATAN	TARGET AKHIR PERIODE RENSTRA OPD	REALISASI CAPAIAN RENJA OPD TAHUN 2022	PRAKIRAAN CAPAIAN TARGET RENJA OPD TAHUN 2023	CAPAIAN KINERJA DAN KERANGKA PENDANAAN						KELOMPOK SASARAN	PRAKIRAAN MAJU RENCANA TAHUN 2025		PERANGKAT DAERAH PENANGGUNG JAWAB
							TARGET 2024	PAGU INDIKATIF (Rp)	LOKASI	SUMBER DANA	PRIORITAS			TARGET	PAGU INDIKATIF (Rp)	
											NASIONAL	DAERAH				
1	2	3	4	5	6	7	8	9	10	11	12	13	14	15	16	17
			Jumlah Lembaga Kemasyarakatan yang Berpartisipasi dalam Forum Musyawarah Perencanaan Pembangunan di Desa				9 Lembaga Kemasyarakatan	12.400.000,00	-	DANA TRANSFER UMUM-DANA ALOKASI UMUM	-	2 - Pembangunan Sumber Daya Manusia TANJUNG JABUNG TIMUR NYAMAN, AMAN DAN HARMONIS bersandar pada tata kelola pemerintahan dengan penguatan birokrasi dan pelayanan publik yang berkualitas	0		10.000.000,00	KECAMATAN GERAGAI
4.	**7.01.05**	**PROGRAM PENYELENGGARAAN URUSAN PEMERINTAHAN UMUM**	***persentase penyelenggaraan urusan pemerintahan umum sesuai penugasan kepala daerah***	**-**			**100 %**	**30.000.000,00**						**-**	**50.000.000,00**	
	7.01.05.2.01	Penyelenggaraan Urusan Pemerintahan Umum Sesuai Penugasan Kepala Daerah	*Jumlah Pelaksanaan MTQ, Hari Besar Nasional dan keagamaan di Tingkat Kecamatan, Jumlah Atlet muda yang mengikuti camat CUP*	-			3 Kegiatan	30.000.000,00			-	2 - Pembangunan Sumber Daya Manusia TANJUNG JABUNG TIMUR NYAMAN, AMAN DAN HARMONIS bersandar pada tata kelola pemerintahan dengan penguatan birokrasi dan pelayanan publik yang berkualitas	-	-	50.000.000,00	KECAMATAN GERAGAI
	7.01.05.2.01.0004	Pembinaan Kerukunan Antar Suku dan Intra Suku, Umat Beragama, Ras, dan Golongan Lainnya Guna Mewujudkan Stabilitas Keamanan Lokal, Regional, dan Nasional														

NO	KODE	URUSAN / BIDANG URUSAN / PROGRAM / KEGIATAN / SUB KEGIATAN	INDIKATOR PROGRAM / KEGIATAN / SUB KEGIATAN	TARGET AKHIR PERIODE RENSTRA OPD	REALISASI CAPAIAN RENJA OPD TAHUN 2022	PRAKIRAAN CAPAIAN TARGET RENJA OPD TAHUN 2023	CAPAIAN KINERJA DAN KERANGKA PENDANAAN						KELOMPOK SASARAN	PRAKIRAAN MAJU RENCANA TAHUN 2025		PERANGKAT DAERAH PENANGGUNG JAWAB
							TARGET 2024	PAGU INDIKATIF (Rp)	LOKASI	SUMBER DANA	PRIORITAS			TARGET	PAGU INDIKATIF (Rp)	
											NASIONAL	DAERAH				
1	2	3	4	5	6	7	8	9	10	11	12	13	14	15	16	17
			Jumlah Orang yang Mengikuti Pembinaan Kerukunan Antar Suku dan Intra Suku , Umat Beragama, Ras, dan Golongan Lainnya Guna Mewujudkan Stabilitas Keamanan Lokal, Regional, dan Nasional				50 Orang	30.000.000,00	-	DANA TRANSFER UMUM-DANA ALOKASI UMUM	-	2 - Pembangunan Sumber Daya Manusia TANJUNG JABUNG TIMUR NYAMAN, AMAN DAN HARMONIS bersandar pada tata kelola pemerintahan dengan penguatan birokrasi dan pelayanan publik yang berkualitas	-		50.000.000,00	KECAMATAN GERAGAI
		KELURAHAN PANDAN JAYA						**708.979.776,00**							**772.469.900,00**	
	7	**UNSUR KEWILAYAHAN**						**708.979.776,00**							**772.469.900,00**	
	7.01	**KECAMATAN**						**708.979.776,00**							**772.469.900,00**	
1.	**7.01.03**	**PROGRAM PEMBERDAYAAN MASYARAKAT DESA DAN KELURAHAN**	***PERSENTASE PEREMPUAN DALAM PEMBANGUNAN DI KECAMATAN PERSENTASE PEMBANGUNAN DI KELURAHAN***	**-**			**100 % 100 %**	**708.979.776,00**						**-**	**772.469.900,00**	
	7.01.03.2.02	Kegiatan Pemberdayaan Kelurahan	*Jumlah Pelaksanaan Musrenbang Kecamatan Jumlah Pembangunan yang dilaksanakan Pembayaran Koordinasi dan Konsultasi dalam/Luar Daerah Jumlah Perempuan yang aktif dalam Pembangunan dikelurahan*	-			1 kali 3 unit 1 tahun 93 orang	708.979.776,00			-	2 - Pembangunan Sumber Daya Manusia TANJUNG JABUNG TIMUR NYAMAN, AMAN DAN HARMONIS bersandar pada tata kelola pemerintahan dengan penguatan birokrasi dan pelayanan publik yang berkualitas	-	-	772.469.900,00	KELURAHAN PANDAN JAYA
	7.01.03.2.02.0001	Peningkatan Partisipasi Masyarakat dalam Forum Musyawarah Perencanaan Pembangunan di Kelurahan														

NO	KODE	URUSAN / BIDANG URUSAN / PROGRAM / KEGIATAN / SUB KEGIATAN	INDIKATOR PROGRAM / KEGIATAN / SUB KEGIATAN	TARGET AKHIR PERIODE RENSTRA OPD	REALISASI CAPAIAN RENJA OPD TAHUN 2022	PRAKIRAAN CAPAIAN TARGET RENJA OPD TAHUN 2023	CAPAIAN KINERJA DAN KERANGKA PENDANAAN						KELOMPOK SASARAN	PRAKIRAAN MAJU RENCANA TAHUN 2025		PERANGKAT DAERAH PENANGGUNG JAWAB
							TARGET 2024	PAGU INDIKATIF (Rp)	LOKASI	SUMBER DANA	PRIORITAS			TARGET	PAGU INDIKATIF (Rp)	
											NASIONAL	DAERAH				
1	2	3	4	5	6	7	8	9	10	11	12	13	14	15	16	17
			Jumlah Lembaga Kemasyarakatan yang Berpartisipasi dalam Forum Musyawarah Perencanaan Pembangunan di Kelurahan				8 Lembaga Kemasyarakatan	10.000.000,00	-	DANA TRANSFER UMUM-DANA ALOKASI UMUM	-	2 - Pembangunan Sumber Daya Manusia TANJUNG JABUNG TIMUR NYAMAN, AMAN DAN HARMONIS bersandar pada tata kelola pemerintahan dengan penguatan birokrasi dan pelayanan publik yang berkualitas	-		10.000.000,00	KELURAHAN PANDAN JAYA
	7.01.03.2.02.0002	Pembangunan Sarana dan Prasarana Kelurahan														
			Jumlah Sarana dan Prasarana Kelurahan yang Terbangun				3 Unit	383.679.776,00	-	DANA TRANSFER UMUM-DANA ALOKASI UMUM	-	2 - Pembangunan Sumber Daya Manusia TANJUNG JABUNG TIMUR NYAMAN, AMAN DAN HARMONIS bersandar pada tata kelola pemerintahan dengan penguatan birokrasi dan pelayanan publik yang berkualitas	-		340.000.000,00	KELURAHAN PANDAN JAYA
	7.01.03.2.02.0003	Pemberdayaan Masyarakat di Kelurahan														

NO	KODE	URUSAN / BIDANG URUSAN / PROGRAM / KEGIATAN / SUB KEGIATAN	INDIKATOR PROGRAM / KEGIATAN / SUB KEGIATAN	TARGET AKHIR PERIODE RENSTRA OPD	REALISASI CAPAIAN RENJA OPD TAHUN 2022	PRAKIRAAN CAPAIAN TARGET RENJA OPD TAHUN 2023	CAPAIAN KINERJA DAN KERANGKA PENDANAAN						KELOMPOK SASARAN	PRAKIRAAN MAJU RENCANA TAHUN 2025		PERANGKAT DAERAH PENANGGUNG JAWAB
							TARGET 2024	PAGU INDIKATIF (Rp)	LOKASI	SUMBER DANA	PRIORITAS			TARGET	PAGU INDIKATIF (Rp)	
											NASIONAL	DAERAH				
1	2	3	4	5	6	7	8	9	10	11	12	13	14	15	16	17
			Jumlah Pokmas dan Ormas yang Melaksanakan Pemberdayaan Masyarakat di Kelurahan				8 Pokmas / Ormas	305.300.000,00	-	DANA TRANSFER UMUM-DANA ALOKASI UMUM	-	2 - Pembangunan Sumber Daya Manusia TANJUNG JABUNG TIMUR NYAMAN, AMAN DAN HARMONIS bersandar pada tata kelola pemerintahan dengan penguatan birokrasi dan pelayanan publik yang berkualitas	-		412.469.900,00	KELURAHAN PANDAN JAYA
	7.01.03.2.02.0004	Evaluasi Kelurahan														
			Jumlah Laporan Hasil Evaluasi Kelurahan				12 Laporan	10.000.000,00	-	DANA TRANSFER UMUM-DANA ALOKASI UMUM	-	2 - Pembangunan Sumber Daya Manusia TANJUNG JABUNG TIMUR NYAMAN, AMAN DAN HARMONIS bersandar pada tata kelola pemerintahan dengan penguatan birokrasi dan pelayanan publik yang berkualitas	-		10.000.000,00	KELURAHAN PANDAN JAYA
		KECAMATAN KUALA JAMBI						**2.601.361.129,00**							**154.770.097.901,00**	
	7	**UNSUR KEWILAYAHAN**						**2.601.361.129,00**							**154.770.097.901,00**	
	7.01	**KECAMATAN**						**2.601.361.129,00**							**154.770.097.901,00**	
1.	**7.01.01**	**PROGRAM PENUNJANG URUSAN PEMERINTAHAN DAERAH KABUPATEN/KOTA**	***pesentase keselarasan dokumen Perencanaan, Penganggaran, dan Evaluasi Kinerja Perangkat Daerah***	**-**			**100 persen**	**2.468.493.399,00**						**-**	**153.878.747.901,00**	

NO	KODE	URUSAN / BIDANG URUSAN / PROGRAM / KEGIATAN / SUB KEGIATAN	INDIKATOR PROGRAM / KEGIATAN / SUB KEGIATAN	TARGET AKHIR PERIODE RENSTRA OPD	REALISASI CAPAIAN RENJA OPD TAHUN 2022	PRAKIRAAN CAPAIAN TARGET RENJA OPD TAHUN 2023	CAPAIAN KINERJA DAN KERANGKA PENDANAAN						KELOMPOK SASARAN	PRAKIRAAN MAJU RENCANA TAHUN 2025		PERANGKAT DAERAH PENANGGUNG JAWAB
							TARGET 2024	PAGU INDIKATIF (Rp)	LOKASI	SUMBER DANA	PRIORITAS			TARGET	PAGU INDIKATIF (Rp)	
											NASIONAL	DAERAH				
1	2	3	4	5	6	7	8	9	10	11	12	13	14	15	16	17
	7.01.01.2.01	Perencanaan, Penganggaran, dan Evaluasi Kinerja Perangkat Daerah	*pesentase keselarasan dokumen Perencanaan, Penganggaran, dan Evaluasi Kinerja Perangkat Daerah*	-			100 persen	41.513.297,00			Memperkuat Stabilitas Polhukhankam Dan Transformasi Pelayanan Publik	2 - Pembangunan Sumber Daya Manusia TANJUNG JABUNG TIMUR NYAMAN, AMAN DAN HARMONIS bersandar pada tata kelola pemerintahan dengan penguatan birokrasi dan pelayanan publik yang berkualitas	Kecamatan kuala jambi	-	31.750.000,00	KECAMATAN KUALA JAMBI
	7.01.01.2.01.0001	Penyusunan Dokumen Perencanaan Perangkat Daerah														
			Jumlah Dokumen Perencanaan Perangkat Daerah				3 Dokumen	720.000,00	- Kab. Tanjung Jabung Timur, Kuala Jambi, Semua Kel/Desa	DANA TRANSFER UMUM-DANA ALOKASI UMUM	Memperkuat Stabilitas Polhukhankam Dan Transformasi Pelayanan Publik	2 - Pembangunan Sumber Daya Manusia TANJUNG JABUNG TIMUR NYAMAN, AMAN DAN HARMONIS bersandar pada tata kelola pemerintahan dengan penguatan birokrasi dan pelayanan publik yang berkualitas	Kecamatan kuala jambi		1.000.000,00	KECAMATAN KUALA JAMBI
	7.01.01.2.01.0006	Koordinasi dan Penyusunan Laporan Capaian Kinerja dan Ikhtisar Realisasi Kinerja SKPD														

NO	KODE	URUSAN / BIDANG URUSAN / PROGRAM / KEGIATAN / SUB KEGIATAN	INDIKATOR PROGRAM / KEGIATAN / SUB KEGIATAN	TARGET AKHIR PERIODE RENSTRA OPD	REALISASI CAPAIAN RENJA OPD TAHUN 2022	PRAKIRAAN CAPAIAN TARGET RENJA OPD TAHUN 2023	CAPAIAN KINERJA DAN KERANGKA PENDANAAN						KELOMPOK SASARAN	PRAKIRAAN MAJU RENCANA TAHUN 2025		PERANGKAT DAERAH PENANGGUNG JAWAB
							TARGET 2024	PAGU INDIKATIF (Rp)	LOKASI	SUMBER DANA	PRIORITAS			TARGET	PAGU INDIKATIF (Rp)	
											NASIONAL	DAERAH				
1	2	3	4	5	6	7	8	9	10	11	12	13	14	15	16	17
			Jumlah Laporan Capaian Kinerja dan Ikhtisar Realisasi Kinerja SKPD dan Laporan Hasil Koordinasi Penyusunan Laporan Capaian Kinerja dan Ikhtisar Realisasi Kinerja SKPD				5 Laporan	793.297,00	- Kab. Tanjung Jabung Timur, Kuala Jambi, Semua Kel/Desa	DANA TRANSFER UMUM-DANA ALOKASI UMUM	Memperkuat Stabilitas Polhukhankam Dan Transformasi Pelayanan Publik	2 - Pembangunan Sumber Daya Manusia TANJUNG JABUNG TIMUR NYAMAN, AMAN DAN HARMONIS bersandar pada tata kelola pemerintahan dengan penguatan birokrasi dan pelayanan publik yang berkualitas	Kecamatan kuala jambi		750.000,00	KECAMATAN KUALA JAMBI
	7.01.01.2.01.0007	Evaluasi Kinerja Perangkat Daerah														
			Jumlah Laporan Evaluasi Kinerja Perangkat Daerah				12 Laporan	40.000.000,00	-	DANA TRANSFER UMUM-DANA ALOKASI UMUM	Memperkuat Stabilitas Polhukhankam Dan Transformasi Pelayanan Publik	2 - Pembangunan Sumber Daya Manusia TANJUNG JABUNG TIMUR BERDAYA SAING dengan SDM yang cerdas, sehat, berkesetaraan gender, terkendali serta tenaga kerja yang berkualitas	Kecamatan kuala jambi		30.000.000,00	KECAMATAN KUALA JAMBI

NO	KODE	URUSAN / BIDANG URUSAN / PROGRAM / KEGIATAN / SUB KEGIATAN	INDIKATOR PROGRAM / KEGIATAN / SUB KEGIATAN	TARGET AKHIR PERIODE RENSTRA OPD	REALISASI CAPAIAN RENJA OPD TAHUN 2022	PRAKIRAAN CAPAIAN TARGET RENJA OPD TAHUN 2023	CAPAIAN KINERJA DAN KERANGKA PENDANAAN						KELOMPOK SASARAN	PRAKIRAAN MAJU RENCANA TAHUN 2025		PERANGKAT DAERAH PENANGGUNG JAWAB
							TARGET 2024	PAGU INDIKATIF (Rp)	LOKASI	SUMBER DANA	PRIORITAS			TARGET	PAGU INDIKATIF (Rp)	
											NASIONAL	DAERAH				
1	2	3	4	5	6	7	8	9	10	11	12	13	14	15	16	17
	7.01.01.2.02	Administrasi Keuangan Perangkat Daerah	*Persentase penyelesaian Administrasi Keuangan Perangkat Daerah*	-			100 persen	1.963.064.798,00			Memperkuat Stabilitas Polhukhankam Dan Transformasi Pelayanan Publik	2 - Pembangunan Sumber Daya Manusia TANJUNG JABUNG TIMUR BERDAYA SAING dengan SDM yang cerdas, sehat, berkesetaraan gender, terkendali serta tenaga kerja yang berkualitas	Kecamatan kuala jambi	-	1.839.235.901,00	KECAMATAN KUALA JAMBI
	7.01.01.2.02.0001	Penyediaan Gaji dan Tunjangan ASN														
			Jumlah Orang yang Menerima Gaji dan Tunjangan ASN				12 Orang/bulan	1.963.064.798,00	- Kab. Tanjung Jabung Timur, Kuala Jambi, Semua Kel/Desa	DANA TRANSFER UMUM-DANA ALOKASI UMUM	Memperkuat Stabilitas Polhukhankam Dan Transformasi Pelayanan Publik	2 - Pembangunan Sumber Daya Manusia TANJUNG JABUNG TIMUR BERDAYA SAING dengan SDM yang cerdas, sehat, berkesetaraan gender, terkendali serta tenaga kerja yang berkualitas	Kecamatan kuala jambi		1.839.235.901,00	KECAMATAN KUALA JAMBI

NO	KODE	URUSAN / BIDANG URUSAN / PROGRAM / KEGIATAN / SUB KEGIATAN	INDIKATOR PROGRAM / KEGIATAN / SUB KEGIATAN	TARGET AKHIR PERIODE RENSTRA OPD	REALISASI CAPAIAN RENJA OPD TAHUN 2022	PRAKIRAAN CAPAIAN TARGET RENJA OPD TAHUN 2023	CAPAIAN KINERJA DAN KERANGKA PENDANAAN						KELOMPOK SASARAN	PRAKIRAAN MAJU RENCANA TAHUN 2025		PERANGKAT DAERAH PENANGGUNG JAWAB
							TARGET 2024	PAGU INDIKATIF (Rp)	LOKASI	SUMBER DANA	PRIORITAS			TARGET	PAGU INDIKATIF (Rp)	
											NASIONAL	DAERAH				
1	2	3	4	5	6	7	8	9	10	11	12	13	14	15	16	17
	7.01.01.2.05	Administrasi Kepegawaian Perangkat Daerah	*Persentase penyelesaian Administrasi Kepegawaian Perangkat Daerah*	-			100 persen	56.730.000,00			Memperkuat Stabilitas Polhukhankam Dan Transformasi Pelayanan Publik	2 - Pembangunan Sumber Daya Manusia TANJUNG JABUNG TIMUR BERDAYA SAING dengan SDM yang cerdas, sehat, berkesetaraan gender, terkendali serta tenaga kerja yang berkualitas	Kecamatan kuala jambi	-	50.800.000,00	KECAMATAN KUALA JAMBI
	7.01.01.2.05.0002	Pengadaan Pakaian Dinas beserta Atribut Kelengkapannya														
			Jumlah Paket Pakaian Dinas beserta Atribut Kelengkapan				40 Paket	26.730.000,00	- Kab. Tanjung Jabung Timur, Kuala Jambi, Semua Kel/Desa	DANA TRANSFER UMUM-DANA ALOKASI UMUM	Memperkuat Stabilitas Polhukhankam Dan Transformasi Pelayanan Publik	2 - Pembangunan Sumber Daya Manusia TANJUNG JABUNG TIMUR BERDAYA SAING dengan SDM yang cerdas, sehat, berkesetaraan gender, terkendali serta tenaga kerja yang berkualitas	Kecamatan kuala jambi		25.800.000,00	KECAMATAN KUALA JAMBI
	7.01.01.2.05.0009	Pendidikan dan Pelatihan Pegawai Berdasarkan Tugas dan Fungsi														

NO	KODE	URUSAN / BIDANG URUSAN / PROGRAM / KEGIATAN / SUB KEGIATAN	INDIKATOR PROGRAM / KEGIATAN / SUB KEGIATAN	TARGET AKHIR PERIODE RENSTRA OPD	REALISASI CAPAIAN RENJA OPD TAHUN 2022	PRAKIRAAN CAPAIAN TARGET RENJA OPD TAHUN 2023	CAPAIAN KINERJA DAN KERANGKA PENDANAAN						KELOMPOK SASARAN	PRAKIRAAN MAJU RENCANA TAHUN 2025		PERANGKAT DAERAH PENANGGUNG JAWAB
							TARGET 2024	PAGU INDIKATIF (Rp)	LOKASI	SUMBER DANA	PRIORITAS			TARGET	PAGU INDIKATIF (Rp)	
											NASIONAL	DAERAH				
1	2	3	4	5	6	7	8	9	10	11	12	13	14	15	16	17
			Jumlah Pegawai Berdasarkan Tugas dan Fungsi yang Mengikuti Pendidikan dan Pelatihan				12 Orang	30.000.000,00	- Kab. Tanjung Jabung Timur, Kuala Jambi, Semua Kel/Desa	DANA TRANSFER UMUM-DANA ALOKASI UMUM	Memperkuat Stabilitas Polhukhankam Dan Transformasi Pelayanan Publik	2 - Pembangunan Sumber Daya Manusia TANJUNG JABUNG TIMUR NYAMAN, AMAN DAN HARMONIS bersandar pada tata kelola pemerintahan dengan penguatan birokrasi dan pelayanan publik yang berkualitas	Kecamatan kuala jambi		25.000.000,00	KECAMATAN KUALA JAMBI
	7.01.01.2.06	Administrasi Umum Perangkat Daerah	*Persentase penyelesaian Administrasi Umum Perangkat Daerah*	-			100 persen	122.300.000,00			Memperkuat Stabilitas Polhukhankam Dan Transformasi Pelayanan Publik	2 - Pembangunan Sumber Daya Manusia TANJUNG JABUNG TIMUR NYAMAN, AMAN DAN HARMONIS bersandar pada tata kelola pemerintahan dengan penguatan birokrasi dan pelayanan publik yang berkualitas	Kecamatan kuala jambi	-	95.156.000,00	KECAMATAN KUALA JAMBI
	7.01.01.2.06.0001	Penyediaan Komponen Instalasi Listrik/Penerangan Bangunan Kantor														

NO	KODE	URUSAN / BIDANG URUSAN / PROGRAM / KEGIATAN / SUB KEGIATAN	INDIKATOR PROGRAM / KEGIATAN / SUB KEGIATAN	TARGET AKHIR PERIODE RENSTRA OPD	REALISASI CAPAIAN RENJA OPD TAHUN 2022	PRAKIRAAN CAPAIAN TARGET RENJA OPD TAHUN 2023	CAPAIAN KINERJA DAN KERANGKA PENDANAAN						KELOMPOK SASARAN	PRAKIRAAN MAJU RENCANA TAHUN 2025		PERANGKAT DAERAH PENANGGUNG JAWAB
							TARGET 2024	PAGU INDIKATIF (Rp)	LOKASI	SUMBER DANA	PRIORITAS			TARGET	PAGU INDIKATIF (Rp)	
											NASIONAL	DAERAH				
1	2	3	4	5	6	7	8	9	10	11	12	13	14	15	16	17
			Jumlah Paket Komponen Instalasi Listrik/Penerangan Bangunan Kantor yang Disediakan				1 Paket	0,00	- Kab. Tanjung Jabung Timur, Kuala Jambi, Semua Kel/Desa	DANA TRANSFER UMUM-DANA ALOKASI UMUM	Memperkuat Stabilitas Polhukhankam Dan Transformasi Pelayanan Publik	2 - Pembangunan Sumber Daya Manusia TANJUNG JABUNG TIMUR NYAMAN, AMAN DAN HARMONIS bersandar pada tata kelola pemerintahan dengan penguatan birokrasi dan pelayanan publik yang berkualitas	Kecamatan kuala jambi		3.156.000,00	KECAMATAN KUALA JAMBI
	7.01.01.2.06.0004	Penyediaan Bahan Logistik Kantor														
			Jumlah Paket Bahan Logistik Kantor yang Disediakan				5 Paket	0,00	- Kab. Tanjung Jabung Timur, Kuala Jambi, Semua Kel/Desa	DANA TRANSFER UMUM-DANA ALOKASI UMUM	Memperkuat Stabilitas Polhukhankam Dan Transformasi Pelayanan Publik	2 - Pembangunan Sumber Daya Manusia TANJUNG JABUNG TIMUR NYAMAN, AMAN DAN HARMONIS bersandar pada tata kelola pemerintahan dengan penguatan birokrasi dan pelayanan publik yang berkualitas	Kecamatan kuala jambi		60.000.000,00	KECAMATAN KUALA JAMBI
	7.01.01.2.06.0008	Fasilitasi Kunjungan Tamu														

NO	KODE	URUSAN / BIDANG URUSAN / PROGRAM / KEGIATAN / SUB KEGIATAN	INDIKATOR PROGRAM / KEGIATAN / SUB KEGIATAN	TARGET AKHIR PERIODE RENSTRA OPD	REALISASI CAPAIAN RENJA OPD TAHUN 2022	PRAKIRAAN CAPAIAN TARGET RENJA OPD TAHUN 2023	CAPAIAN KINERJA DAN KERANGKA PENDANAAN						KELOMPOK SASARAN	PRAKIRAAN MAJU RENCANA TAHUN 2025		PERANGKAT DAERAH PENANGGUNG JAWAB
							TARGET 2024	PAGU INDIKATIF (Rp)	LOKASI	SUMBER DANA	PRIORITAS			TARGET	PAGU INDIKATIF (Rp)	
											NASIONAL	DAERAH				
1	2	3	4	5	6	7	8	9	10	11	12	13	14	15	16	17
			Jumlah Laporan Fasilitasi Kunjungan Tamu				12 Laporan	102.100.000,00	- Kab. Tanjung Jabung Timur, Kuala Jambi, Semua Kel/Desa	DANA TRANSFER UMUM-DANA ALOKASI UMUM	Memperkuat Stabilitas Polhukhankam Dan Transformasi Pelayanan Publik	2 - Pembangunan Sumber Daya Manusia TANJUNG JABUNG TIMUR NYAMAN, AMAN DAN HARMONIS bersandar pada tata kelola pemerintahan dengan penguatan birokrasi dan pelayanan publik yang berkualitas	Kecamatan kuala jambi		12.000.000,00	KECAMATAN KUALA JAMBI
	7.01.01.2.06.0009	Penyelenggaraan Rapat Koordinasi dan Konsultasi SKPD														
			Jumlah Laporan Penyelenggaraan Rapat Koordinasi dan Konsultasi SKPD				12 Laporan	20.200.000,00	- Kab. Tanjung Jabung Timur, Kuala Jambi, Semua Kel/Desa	DANA TRANSFER UMUM-DANA ALOKASI UMUM	Memperkuat Stabilitas Polhukhankam Dan Transformasi Pelayanan Publik	2 - Pembangunan Sumber Daya Manusia TANJUNG JABUNG TIMUR NYAMAN, AMAN DAN HARMONIS bersandar pada tata kelola pemerintahan dengan penguatan birokrasi dan pelayanan publik yang berkualitas	Kecamatan kuala jambi		20.000.000,00	KECAMATAN KUALA JAMBI

NO	KODE	URUSAN / BIDANG URUSAN / PROGRAM / KEGIATAN / SUB KEGIATAN	INDIKATOR PROGRAM / KEGIATAN / SUB KEGIATAN	TARGET AKHIR PERIODE RENSTRA OPD	REALISASI CAPAIAN RENJA OPD TAHUN 2022	PRAKIRAAN CAPAIAN TARGET RENJA OPD TAHUN 2023	CAPAIAN KINERJA DAN KERANGKA PENDANAAN						KELOMPOK SASARAN	PRAKIRAAN MAJU RENCANA TAHUN 2025		PERANGKAT DAERAH PENANGGUNG JAWAB
							TARGET 2024	PAGU INDIKATIF (Rp)	LOKASI	SUMBER DANA	PRIORITAS			TARGET	PAGU INDIKATIF (Rp)	
											NASIONAL	DAERAH				
1	2	3	4	5	6	7	8	9	10	11	12	13	14	15	16	17
	7.01.01.2.07	Pengadaan Barang Milik Daerah Penunjang Urusan Pemerintah Daerah	*Persentase Pengadaan Barang Milik Daerah Penunjang Urusan Pemerintah Daerah*	-			100 persen	176.668.272,00			Memperkuat Stabilitas Polhukhankam Dan Transformasi Pelayanan Publik	2 - Pembangunan Sumber Daya Manusia TANJUNG JABUNG TIMUR NYAMAN, AMAN DAN HARMONIS bersandar pada tata kelola pemerintahan dengan penguatan birokrasi dan pelayanan publik yang berkualitas	Kecamatan kuala jambi	-	75.000.000,00	KECAMATAN KUALA JAMBI
	7.01.01.2.07.0005	Pengadaan Mebel														
			Jumlah Paket Mebel yang Disediakan				10 Unit	41.828.316,00	- Kab. Tanjung Jabung Timur, Kuala Jambi, Semua Kel/Desa	DANA TRANSFER UMUM-DANA ALOKASI UMUM	Memperkuat Stabilitas Polhukhankam Dan Transformasi Pelayanan Publik	2 - Pembangunan Sumber Daya Manusia TANJUNG JABUNG TIMUR NYAMAN, AMAN DAN HARMONIS bersandar pada tata kelola pemerintahan dengan penguatan birokrasi dan pelayanan publik yang berkualitas	Kecamatan kuala jambi		30.000.000,00	KECAMATAN KUALA JAMBI
	7.01.01.2.07.0006	Pengadaan Peralatan dan Mesin Lainnya														

NO	KODE	URUSAN / BIDANG URUSAN / PROGRAM / KEGIATAN / SUB KEGIATAN	INDIKATOR PROGRAM / KEGIATAN / SUB KEGIATAN	TARGET AKHIR PERIODE RENSTRA OPD	REALISASI CAPAIAN RENJA OPD TAHUN 2022	PRAKIRAAN CAPAIAN TARGET RENJA OPD TAHUN 2023	CAPAIAN KINERJA DAN KERANGKA PENDANAAN						KELOMPOK SASARAN	PRAKIRAAN MAJU RENCANA TAHUN 2025		PERANGKAT DAERAH PENANGGUNG JAWAB
							TARGET 2024	PAGU INDIKATIF (Rp)	LOKASI	SUMBER DANA	PRIORITAS			TARGET	PAGU INDIKATIF (Rp)	
											NASIONAL	DAERAH				
1	2	3	4	5	6	7	8	9	10	11	12	13	14	15	16	17
			Jumlah Unit Peralatan dan Mesin Lainnya yang Disediakan				10 Unit	134.839.956,00	- Kab. Tanjung Jabung Timur, Kuala Jambi, Semua Kel/Desa	DANA TRANSFER UMUM-DANA ALOKASI UMUM	Memperkuat Stabilitas Polhukhankam Dan Transformasi Pelayanan Publik	2 - Pembangunan Sumber Daya Manusia TANJUNG JABUNG TIMUR NYAMAN, AMAN DAN HARMONIS bersandar pada tata kelola pemerintahan dengan penguatan birokrasi dan pelayanan publik yang berkualitas	Kecamatan kuala jambi		45.000.000,00	KECAMATAN KUALA JAMBI
	7.01.01.2.08	Penyediaan Jasa Penunjang Urusan Pemerintahan Daerah	*Persentase Penyediaan Jasa Penunjang Urusan Pemerintahan Daerah*	-			100 persen	0,00			Memperkuat Stabilitas Polhukhankam Dan Transformasi Pelayanan Publik	2 - Pembangunan Sumber Daya Manusia TANJUNG JABUNG TIMUR NYAMAN, AMAN DAN HARMONIS bersandar pada tata kelola pemerintahan dengan penguatan birokrasi dan pelayanan publik yang berkualitas	Kecamatan kuala jambi	-	24.500.000,00	KECAMATAN KUALA JAMBI
	7.01.01.2.08.0001	Penyediaan Jasa Surat Menyurat														

NO	KODE	URUSAN / BIDANG URUSAN / PROGRAM / KEGIATAN / SUB KEGIATAN	INDIKATOR PROGRAM / KEGIATAN / SUB KEGIATAN	TARGET AKHIR PERIODE RENSTRA OPD	REALISASI CAPAIAN RENJA OPD TAHUN 2022	PRAKIRAAN CAPAIAN TARGET RENJA OPD TAHUN 2023	CAPAIAN KINERJA DAN KERANGKA PENDANAAN						KELOMPOK SASARAN	PRAKIRAAN MAJU RENCANA TAHUN 2025		PERANGKAT DAERAH PENANGGUNG JAWAB
							TARGET 2024	PAGU INDIKATIF (Rp)	LOKASI	SUMBER DANA	PRIORITAS			TARGET	PAGU INDIKATIF (Rp)	
											NASIONAL	DAERAH				
1	2	3	4	5	6	7	8	9	10	11	12	13	14	15	16	17
			Jumlah Laporan Penyediaan Jasa Surat Menyurat				500 Laporan	0,00	-	DANA TRANSFER UMUM-DANA ALOKASI UMUM	Memperkuat Stabilitas Polhukhankam Dan Transformasi Pelayanan Publik	2 - Pembangunan Sumber Daya Manusia TANJUNG JABUNG TIMUR NYAMAN, AMAN DAN HARMONIS bersandar pada tata kelola pemerintahan dengan penguatan birokrasi dan pelayanan publik yang berkualitas	Kecamatan kuala jambi		3.500.000,00	KECAMATAN KUALA JAMBI
	7.01.01.2.08.0002	Penyediaan Jasa Komunikasi, Sumber Daya Air dan Listrik														
			Jumlah Laporan Penyediaan Jasa Komunikasi, Sumber Daya Air dan Listrik yang Disediakan				12 Laporan	0,00	- Kab. Tanjung Jabung Timur, Kuala Jambi, Semua Kel/Desa	DANA TRANSFER UMUM-DANA ALOKASI UMUM	Memperkuat Stabilitas Polhukhankam Dan Transformasi Pelayanan Publik	2 - Pembangunan Sumber Daya Manusia TANJUNG JABUNG TIMUR NYAMAN, AMAN DAN HARMONIS bersandar pada tata kelola pemerintahan dengan penguatan birokrasi dan pelayanan publik yang berkualitas	Kecamatan kuala jambi		21.000.000,00	KECAMATAN KUALA JAMBI

NO	KODE	URUSAN / BIDANG URUSAN / PROGRAM / KEGIATAN / SUB KEGIATAN	INDIKATOR PROGRAM / KEGIATAN / SUB KEGIATAN	TARGET AKHIR PERIODE RENSTRA OPD	REALISASI CAPAIAN RENJA OPD TAHUN 2022	PRAKIRAAN CAPAIAN TARGET RENJA OPD TAHUN 2023	CAPAIAN KINERJA DAN KERANGKA PENDANAAN						KELOMPOK SASARAN	PRAKIRAAN MAJU RENCANA TAHUN 2025		PERANGKAT DAERAH PENANGGUNG JAWAB
							TARGET 2024	PAGU INDIKATIF (Rp)	LOKASI	SUMBER DANA	PRIORITAS			TARGET	PAGU INDIKATIF (Rp)	
											NASIONAL	DAERAH				
1	2	3	4	5	6	7	8	9	10	11	12	13	14	15	16	17
	7.01.01.2.09	Pemeliharaan Barang Milik Daerah Penunjang Urusan Pemerintahan Daerah	*Persentase Pemeliharaan Barang Milik Daerah Penunjang Urusan Pemerintahan Daerah*	-			100 persen	108.217.032,00			Memperkuat Stabilitas Polhukhankam Dan Transformasi Pelayanan Publik	2 - Pembangunan Sumber Daya Manusia TANJUNG JABUNG TIMUR NYAMAN, AMAN DAN HARMONIS bersandar pada tata kelola pemerintahan dengan penguatan birokrasi dan pelayanan publik yang berkualitas	Kecamatan kuala jambi	-	151.762.306.000,00	KECAMATAN KUALA JAMBI
	7.01.01.2.09.0002	Penyediaan Jasa Pemeliharaan, Biaya Pemeliharaan, Pajak dan Perizinan Kendaraan Dinas Operasional atau Lapangan														
			Jumlah Kendaraan Dinas Operasional atau Lapangan yang Dipelihara dan dibayarkan Pajak dan Perizinannya				4 Unit	990.000,00	- Kab. Tanjung Jabung Timur, Kuala Jambi, Semua Kel/Desa	DANA TRANSFER UMUM-DANA ALOKASI UMUM	Memperkuat Stabilitas Polhukhankam Dan Transformasi Pelayanan Publik	2 - Pembangunan Sumber Daya Manusia TANJUNG JABUNG TIMUR NYAMAN, AMAN DAN HARMONIS bersandar pada tata kelola pemerintahan dengan penguatan birokrasi dan pelayanan publik yang berkualitas	Kecamatan kuala jambi		36.180.000,00	KECAMATAN KUALA JAMBI
	7.01.01.2.09.0009	Pemeliharaan/Rehabilitasi Gedung Kantor dan Bangunan Lainnya														

NO	KODE	URUSAN / BIDANG URUSAN / PROGRAM / KEGIATAN / SUB KEGIATAN	INDIKATOR PROGRAM / KEGIATAN / SUB KEGIATAN	TARGET AKHIR PERIODE RENSTRA OPD	REALISASI CAPAIAN RENJA OPD TAHUN 2022	PRAKIRAAN CAPAIAN TARGET RENJA OPD TAHUN 2023	CAPAIAN KINERJA DAN KERANGKA PENDANAAN						KELOMPOK SASARAN	PRAKIRAAN MAJU RENCANA TAHUN 2025		PERANGKAT DAERAH PENANGGUNG JAWAB
							TARGET 2024	PAGU INDIKATIF (Rp)	LOKASI	SUMBER DANA	PRIORITAS			TARGET	PAGU INDIKATIF (Rp)	
											NASIONAL	DAERAH				
1	2	3	4	5	6	7	8	9	10	11	12	13	14	15	16	17
			Jumlah Gedung Kantor dan Bangunan Lainnya yang Dipelihara/Direhabilitasi				1 Unit	107.227.032,00	- Kab. Tanjung Jabung Timur, Kuala Jambi, Semua Kel/Desa	DANA TRANSFER UMUM-DANA ALOKASI UMUM	Memperkuat Stabilitas Polhukhankam Dan Transformasi Pelayanan Publik	2 - Pembangunan Sumber Daya Manusia TANJUNG JABUNG TIMUR NYAMAN, AMAN DAN HARMONIS bersandar pada tata kelola pemerintahan dengan penguatan birokrasi dan pelayanan publik yang berkualitas	Kecamatan kuala jambi		151.726.126.000,00	KECAMATAN KUALA JAMBI
2.	**7.01.02**	**PROGRAM PENYELENGGARAAN PEMERINTAHAN DAN PELAYANAN PUBLIK**	***indeks pelayanan masyarakat***	**-**			**88,00 score**	**34.304.144,00**						**-**	**781.350.000,00**	
	7.01.02.2.01	Koordinasi Penyelenggaraan Kegiatan Pemerintahan di Tingkat Kecamatan	*Jumlah Laporan Koordinasi/Sinergi Perencanaan dan Pelaksanaan Kegiatan Pemerintahan dengan Perangkat Daerah dan Instansi Vertikal Terkait*	-			88,00 score	9.300.000,00			Memperkuat Stabilitas Polhukhankam Dan Transformasi Pelayanan Publik	2 - Pembangunan Sumber Daya Manusia TANJUNG JABUNG TIMUR NYAMAN, AMAN DAN HARMONIS bersandar pada tata kelola pemerintahan dengan penguatan birokrasi dan pelayanan publik yang berkualitas	Kecamatan kuala jambi	-	7.500.000,00	KECAMATAN KUALA JAMBI
	7.01.02.2.01.0001	Koordinasi/Sinergi Perencanaan dan Pelaksanaan Kegiatan Pemerintahan dengan Perangkat Daerah dan Instansi Vertikal Terkait														

NO	KODE	URUSAN / BIDANG URUSAN / PROGRAM / KEGIATAN / SUB KEGIATAN	INDIKATOR PROGRAM / KEGIATAN / SUB KEGIATAN	TARGET AKHIR PERIODE RENSTRA OPD	REALISASI CAPAIAN RENJA OPD TAHUN 2022	PRAKIRAAN CAPAIAN TARGET RENJA OPD TAHUN 2023	CAPAIAN KINERJA DAN KERANGKA PENDANAAN						KELOMPOK SASARAN	PRAKIRAAN MAJU RENCANA TAHUN 2025		PERANGKAT DAERAH PENANGGUNG JAWAB
							TARGET 2024	PAGU INDIKATIF (Rp)	LOKASI	SUMBER DANA	PRIORITAS			TARGET	PAGU INDIKATIF (Rp)	
											NASIONAL	DAERAH				
1	2	3	4	5	6	7	8	9	10	11	12	13	14	15	16	17
			Jumlah Laporan Koordinasi/Sinergi Perencanaan dan Pelaksanaan Kegiatan Pemerintahan dengan Perangkat Daerah dan Instansi Vertikal Terkait				1 Laporan	9.300.000,00	- Kab. Tanjung Jabung Timur, Kuala Jambi, Semua Kel/Desa	DANA TRANSFER UMUM-DANA ALOKASI UMUM	Memperkuat Stabilitas Polhukhankam Dan Transformasi Pelayanan Publik	2 - Pembangunan Sumber Daya Manusia TANJUNG JABUNG TIMUR NYAMAN, AMAN DAN HARMONIS bersandar pada tata kelola pemerintahan dengan penguatan birokrasi dan pelayanan publik yang berkualitas	Kecamatan kuala jambi		7.500.000,00	KECAMATAN KUALA JAMBI
	7.01.02.2.03	Koordinasi Pemeliharaan Prasarana dan Sarana Pelayanan Umum	*Jumlah Laporan Koordinasi/Sinergi Perencanaan dan Pelaksanaan Kegiatan Pemerintahan dengan Perangkat Daerah dan Instansi Vertikal Terkait*	-			90 score	23.850.000,00			Memperkuat Stabilitas Polhukhankam Dan Transformasi Pelayanan Publik	2 - Pembangunan Sumber Daya Manusia TANJUNG JABUNG TIMUR NYAMAN, AMAN DAN HARMONIS bersandar pada tata kelola pemerintahan dengan penguatan birokrasi dan pelayanan publik yang berkualitas	Kecamatan kuala jambi	-	23.850.000,00	KECAMATAN KUALA JAMBI
	7.01.02.2.03.0001	Koordinasi/Sinergi dengan Perangkat Daerah dan/atau Instansi Vertikal yang Terkait dalam Pemeliharaan Sarana dan Prasarana Pelayanan Umum														

NO	KODE	URUSAN / BIDANG URUSAN / PROGRAM / KEGIATAN / SUB KEGIATAN	INDIKATOR PROGRAM / KEGIATAN / SUB KEGIATAN	TARGET AKHIR PERIODE RENSTRA OPD	REALISASI CAPAIAN RENJA OPD TAHUN 2022	PRAKIRAAN CAPAIAN TARGET RENJA OPD TAHUN 2023	CAPAIAN KINERJA DAN KERANGKA PENDANAAN						KELOMPOK SASARAN	PRAKIRAAN MAJU RENCANA TAHUN 2025		PERANGKAT DAERAH PENANGGUNG JAWAB
							TARGET 2024	PAGU INDIKATIF (Rp)	LOKASI	SUMBER DANA	PRIORITAS			TARGET	PAGU INDIKATIF (Rp)	
											NASIONAL	DAERAH				
1	2	3	4	5	6	7	8	9	10	11	12	13	14	15	16	17
			Jumlah Dokumen Koordinasi/Sinergi dengan Perangkat Daerah dan/atau Instansi Vertikal yang Terkait dalam Pemeliharaan Sarana dan Prasarana Pelayanan Umum				1 Dokumen	23.850.000,00	- Kab. Tanjung Jabung Timur, Kuala Jambi, Semua Kel/Desa	DANA TRANSFER UMUM-DANA ALOKASI UMUM	Memperkuat Stabilitas Polhukhankam Dan Transformasi Pelayanan Publik	2 - Pembangunan Sumber Daya Manusia TANJUNG JABUNG TIMUR NYAMAN, AMAN DAN HARMONIS bersandar pada tata kelola pemerintahan dengan penguatan birokrasi dan pelayanan publik yang berkualitas	Kecamatan kuala jambi		23.850.000,00	KECAMATAN KUALA JAMBI
	7.01.02.2.04	Pelaksanaan Urusan Pemerintahan yang Dilimpahkan kepada Camat	*persentase izin yang dilayani*	-			100 persen	1.154.144,00			Memperkuat Stabilitas Polhukhankam Dan Transformasi Pelayanan Publik	2 - Pembangunan Sumber Daya Manusia TANJUNG JABUNG TIMUR NYAMAN, AMAN DAN HARMONIS bersandar pada tata kelola pemerintahan dengan penguatan birokrasi dan pelayanan publik yang berkualitas	Kecamatan kuala jambi	-	750.000.000,00	KECAMATAN KUALA JAMBI
	7.01.02.2.04.0001	Pelaksanaan Urusan Pemerintahan yang Terkait dengan Pelayanan Perizinan Non Usaha														

NO	KODE	URUSAN / BIDANG URUSAN / PROGRAM / KEGIATAN / SUB KEGIATAN	INDIKATOR PROGRAM / KEGIATAN / SUB KEGIATAN	TARGET AKHIR PERIODE RENSTRA OPD	REALISASI CAPAIAN RENJA OPD TAHUN 2022	PRAKIRAAN CAPAIAN TARGET RENJA OPD TAHUN 2023	CAPAIAN KINERJA DAN KERANGKA PENDANAAN						KELOMPOK SASARAN	PRAKIRAAN MAJU RENCANA TAHUN 2025		PERANGKAT DAERAH PENANGGUNG JAWAB
							TARGET 2024	PAGU INDIKATIF (Rp)	LOKASI	SUMBER DANA	PRIORITAS			TARGET	PAGU INDIKATIF (Rp)	
											NASIONAL	DAERAH				
1	2	3	4	5	6	7	8	9	10	11	12	13	14	15	16	17
			Jumlah Dokumen Non Perizinan Usaha yang Dilaksanakan				100 Dokumen	1.154.144,00	- Kab. Tanjung Jabung Timur, Kuala Jambi, Semua Kel/Desa	DANA TRANSFER UMUM-DANA ALOKASI UMUM	Memperkuat Stabilitas Polhukhankam Dan Transformasi Pelayanan Publik	2 - Pembangunan Sumber Daya Manusia TANJUNG JABUNG TIMUR NYAMAN, AMAN DAN HARMONIS bersandar pada tata kelola pemerintahan dengan penguatan birokrasi dan pelayanan publik yang berkualitas	Kecamatan kuala jambi		750.000.000,00	KECAMATAN KUALA JAMBI
3.	**7.01.03**	**PROGRAM PEMBERDAYAAN MASYARAKAT DESA DAN KELURAHAN**	***persentase koordinasi kegiatanpemberdayaan desa***	**-**			**100 persen**	**71.791.086,00**						**-**	**50.000.000,00**	
	7.01.03.2.01	Koordinasi Kegiatan Pemberdayaan Desa	*persentase koordinasi kegiatanpemberdayaan desa*	-			100 persen	71.791.086,00			Memperkuat Stabilitas Polhukhankam Dan Transformasi Pelayanan Publik	2 - Pembangunan Sumber Daya Manusia TANJUNG JABUNG TIMUR NYAMAN, AMAN DAN HARMONIS bersandar pada tata kelola pemerintahan dengan penguatan birokrasi dan pelayanan publik yang berkualitas	Kecamatan kuala jambi	-	50.000.000,00	KECAMATAN KUALA JAMBI
	7.01.03.2.01.0003	Peningkatan Efektifitas Kegiatan Pemberdayaan Masyarakat di Wilayah Kecamatan														

NO	KODE	URUSAN / BIDANG URUSAN / PROGRAM / KEGIATAN / SUB KEGIATAN	INDIKATOR PROGRAM / KEGIATAN / SUB KEGIATAN	TARGET AKHIR PERIODE RENSTRA OPD	REALISASI CAPAIAN RENJA OPD TAHUN 2022	PRAKIRAAN CAPAIAN TARGET RENJA OPD TAHUN 2023	CAPAIAN KINERJA DAN KERANGKA PENDANAAN						KELOMPOK SASARAN	PRAKIRAAN MAJU RENCANA TAHUN 2025		PERANGKAT DAERAH PENANGGUNG JAWAB
							TARGET 2024	PAGU INDIKATIF (Rp)	LOKASI	SUMBER DANA	PRIORITAS			TARGET	PAGU INDIKATIF (Rp)	
											NASIONAL	DAERAH				
1	2	3	4	5	6	7	8	9	10	11	12	13	14	15	16	17
			Jumlah Laporan Peningkatan Efektivitas Kegiatan Pemberdayaan Masyarakat di Wilayah Kecamatan				619 Laporan	71.791.086,00	- Kab. Tanjung Jabung Timur, Kuala Jambi, Semua Kel/Desa	DANA TRANSFER UMUM-DANA ALOKASI UMUM	Memperkuat Stabilitas Polhukhankam Dan Transformasi Pelayanan Publik	2 - Pembangunan Sumber Daya Manusia TANJUNG JABUNG TIMUR NYAMAN, AMAN DAN HARMONIS bersandar pada tata kelola pemerintahan dengan penguatan birokrasi dan pelayanan publik yang berkualitas	Kecamatan kuala jambi		50.000.000,00	KECAMATAN KUALA JAMBI
4.	**7.01.05**	**PROGRAM PENYELENGGARAAN URUSAN PEMERINTAHAN UMUM**	***persentase umum sesuai Penyelenggaraan Urusan Pemerintahan Umum Sesuai Penugasan Kepala Daerah***	**-**			**100 persen**	**26.772.500,00**						**-**	**60.000.000,00**	
	7.01.05.2.01	Penyelenggaraan Urusan Pemerintahan Umum Sesuai Penugasan Kepala Daerah	*persentase umum sesuai Penyelenggaraan Urusan Pemerintahan Umum Sesuai Penugasan Kepala Daerah*	-			100 persen	26.772.500,00			Memperkuat Stabilitas Polhukhankam Dan Transformasi Pelayanan Publik	2 - Pembangunan Sumber Daya Manusia TANJUNG JABUNG TIMUR NYAMAN, AMAN DAN HARMONIS bersandar pada tata kelola pemerintahan dengan penguatan birokrasi dan pelayanan publik yang berkualitas	Kecamatan kuala jambi	-	60.000.000,00	KECAMATAN KUALA JAMBI
	7.01.05.2.01.0004	Pembinaan Kerukunan Antar Suku dan Intra Suku, Umat Beragama, Ras, dan Golongan Lainnya Guna Mewujudkan Stabilitas Keamanan Lokal, Regional, dan Nasional														

NO	KODE	URUSAN / BIDANG URUSAN / PROGRAM / KEGIATAN / SUB KEGIATAN	INDIKATOR PROGRAM / KEGIATAN / SUB KEGIATAN	TARGET AKHIR PERIODE RENSTRA OPD	REALISASI CAPAIAN RENJA OPD TAHUN 2022	PRAKIRAAN CAPAIAN TARGET RENJA OPD TAHUN 2023	CAPAIAN KINERJA DAN KERANGKA PENDANAAN						KELOMPOK SASARAN	PRAKIRAAN MAJU RENCANA TAHUN 2025		PERANGKAT DAERAH PENANGGUNG JAWAB
							TARGET 2024	PAGU INDIKATIF (Rp)	LOKASI	SUMBER DANA	PRIORITAS			TARGET	PAGU INDIKATIF (Rp)	
											NASIONAL	DAERAH				
1	2	3	4	5	6	7	8	9	10	11	12	13	14	15	16	17
			Jumlah Orang yang Mengikuti Pembinaan Kerukunan Antar Suku dan Intra Suku , Umat Beragama, Ras, dan Golongan Lainnya Guna Mewujudkan Stabilitas Keamanan Lokal, Regional, dan Nasional				2 Orang	26.772.500,00	- Kab. Tanjung Jabung Timur, Kuala Jambi, Semua Kel/Desa	DANA TRANSFER UMUM-DANA ALOKASI UMUM	Memperkuat Stabilitas Polhukhankam Dan Transformasi Pelayanan Publik	2 - Pembangunan Sumber Daya Manusia TANJUNG JABUNG TIMUR NYAMAN, AMAN DAN HARMONIS bersandar pada tata kelola pemerintahan dengan penguatan birokrasi dan pelayanan publik yang berkualitas	Kecamatan kuala jambi		60.000.000,00	KECAMATAN KUALA JAMBI
		KELURAHAN KAMPUNG LAUT						**697.269.548,00**							**1.749.000.990,00**	
	7	**UNSUR KEWILAYAHAN**						**697.269.548,00**							**1.749.000.990,00**	
	7.01	**KECAMATAN**						**697.269.548,00**							**1.749.000.990,00**	
1.	**7.01.03**	**PROGRAM PEMBERDAYAAN MASYARAKAT DESA DAN KELURAHAN**	***Persentase Kegiatan Pemberdayaan Kelurahan***	**-**			**100 persen**	**697.269.548,00**						**-**	**1.749.000.990,00**	
	7.01.03.2.02	Kegiatan Pemberdayaan Kelurahan	*Persentase Kegiatan Pemberdayaan Kelurahan*	-			100 persen	697.269.548,00			Memperkuat Stabilitas Polhukhankam Dan Transformasi Pelayanan Publik	2 - Pembangunan Sumber Daya Manusia TANJUNG JABUNG TIMUR NYAMAN, AMAN DAN HARMONIS bersandar pada tata kelola pemerintahan dengan penguatan birokrasi dan pelayanan publik yang berkualitas	Kecamatan kuala jambi	-	1.749.000.990,00	KELURAHAN KAMPUNG LAUT
	7.01.03.2.02.0002	Pembangunan Sarana dan Prasarana Kelurahan														

NO	KODE	URUSAN / BIDANG URUSAN / PROGRAM / KEGIATAN / SUB KEGIATAN	INDIKATOR PROGRAM / KEGIATAN / SUB KEGIATAN	TARGET AKHIR PERIODE RENSTRA OPD	REALISASI CAPAIAN RENJA OPD TAHUN 2022	PRAKIRAAN CAPAIAN TARGET RENJA OPD TAHUN 2023	CAPAIAN KINERJA DAN KERANGKA PENDANAAN						KELOMPOK SASARAN	PRAKIRAAN MAJU RENCANA TAHUN 2025		PERANGKAT DAERAH PENANGGUNG JAWAB
							TARGET 2024	PAGU INDIKATIF (Rp)	LOKASI	SUMBER DANA	PRIORITAS			TARGET	PAGU INDIKATIF (Rp)	
											NASIONAL	DAERAH				
1	2	3	4	5	6	7	8	9	10	11	12	13	14	15	16	17
			Jumlah Sarana dan Prasarana Kelurahan yang Terbangun				2 Unit	389.658.021,00	- Kab. Tanjung Jabung Timur, Kuala Jambi, Kampung Laut	DANA TRANSFER UMUM-DANA ALOKASI UMUM	Memperkuat Stabilitas Polhukhankam Dan Transformasi Pelayanan Publik	2 - Pembangunan Sumber Daya Manusia TANJUNG JABUNG TIMUR NYAMAN, AMAN DAN HARMONIS bersandar pada tata kelola pemerintahan dengan penguatan birokrasi dan pelayanan publik yang berkualitas	Kecamatan kuala jambi		1.108.614.737,00	KELURAHAN KAMPUNG LAUT
	7.01.03.2.02.0003	Pemberdayaan Masyarakat di Kelurahan														
			Jumlah Pokmas dan Ormas yang Melaksanakan Pemberdayaan Masyarakat di Kelurahan				83 Pokmas / Ormas	302.611.527,00	- Kab. Tanjung Jabung Timur, Kuala Jambi, Kampung Laut	DANA TRANSFER UMUM-DANA ALOKASI UMUM	Memperkuat Stabilitas Polhukhankam Dan Transformasi Pelayanan Publik	2 - Pembangunan Sumber Daya Manusia TANJUNG JABUNG TIMUR NYAMAN, AMAN DAN HARMONIS bersandar pada tata kelola pemerintahan dengan penguatan birokrasi dan pelayanan publik yang berkualitas	Kecamatan kuala jambi		620.386.253,00	KELURAHAN KAMPUNG LAUT
	7.01.03.2.02.0004	Evaluasi Kelurahan														

NO	KODE	URUSAN / BIDANG URUSAN / PROGRAM / KEGIATAN / SUB KEGIATAN	INDIKATOR PROGRAM / KEGIATAN / SUB KEGIATAN	TARGET AKHIR PERIODE RENSTRA OPD	REALISASI CAPAIAN RENJA OPD TAHUN 2022	PRAKIRAAN CAPAIAN TARGET RENJA OPD TAHUN 2023	CAPAIAN KINERJA DAN KERANGKA PENDANAAN						KELOMPOK SASARAN	PRAKIRAAN MAJU RENCANA TAHUN 2025		PERANGKAT DAERAH PENANGGUNG JAWAB
							TARGET 2024	PAGU INDIKATIF (Rp)	LOKASI	SUMBER DANA	PRIORITAS			TARGET	PAGU INDIKATIF (Rp)	
											NASIONAL	DAERAH				
1	2	3	4	5	6	7	8	9	10	11	12	13	14	15	16	17
			Jumlah Laporan Hasil Evaluasi Kelurahan				12 Laporan	5.000.000,00	-	DANA TRANSFER UMUM-DANA ALOKASI UMUM	Memperkuat Stabilitas Polhukhankam Dan Transformasi Pelayanan Publik	2 - Pembangunan Sumber Daya Manusia TANJUNG JABUNG TIMUR NYAMAN, AMAN DAN HARMONIS bersandar pada tata kelola pemerintahan dengan penguatan birokrasi dan pelayanan publik yang berkualitas	Kecamatan kuala jambi		20.000.000,00	KELURAHAN KAMPUNG LAUT
		KELURAHAN TANJUNG SOLOK						**689.995.324,00**							**1.749.000.990,00**	
	7	**UNSUR KEWILAYAHAN**						**689.995.324,00**							**1.749.000.990,00**	
	7.01	**KECAMATAN**						**689.995.324,00**							**1.749.000.990,00**	
1.	**7.01.03**	**PROGRAM PEMBERDAYAAN MASYARAKAT DESA DAN KELURAHAN**	***persentase Kegiatan Pemberdayaan Kelurahan***	**-**			**100 persen**	**689.995.324,00**						**-**	**1.749.000.990,00**	
	7.01.03.2.02	Kegiatan Pemberdayaan Kelurahan	*persentase Kegiatan Pemberdayaan Kelurahan*	-			100 persen	689.995.324,00			Memperkuat Stabilitas Polhukhankam Dan Transformasi Pelayanan Publik	2 - Pembangunan Sumber Daya Manusia TANJUNG JABUNG TIMUR NYAMAN, AMAN DAN HARMONIS bersandar pada tata kelola pemerintahan dengan penguatan birokrasi dan pelayanan publik yang berkualitas	Kecamatan kuala jambi	-	1.749.000.990,00	KELURAHAN TANJUNG SOLOK
	7.01.03.2.02.0002	Pembangunan Sarana dan Prasarana Kelurahan														

NO	KODE	URUSAN / BIDANG URUSAN / PROGRAM / KEGIATAN / SUB KEGIATAN	INDIKATOR PROGRAM / KEGIATAN / SUB KEGIATAN	TARGET AKHIR PERIODE RENSTRA OPD	REALISASI CAPAIAN RENJA OPD TAHUN 2022	PRAKIRAAN CAPAIAN TARGET RENJA OPD TAHUN 2023	CAPAIAN KINERJA DAN KERANGKA PENDANAAN						KELOMPOK SASARAN	PRAKIRAAN MAJU RENCANA TAHUN 2025		PERANGKAT DAERAH PENANGGUNG JAWAB
							TARGET 2024	PAGU INDIKATIF (Rp)	LOKASI	SUMBER DANA	PRIORITAS			TARGET	PAGU INDIKATIF (Rp)	
											NASIONAL	DAERAH				
1	2	3	4	5	6	7	8	9	10	11	12	13	14	15	16	17
			Jumlah Sarana dan Prasarana Kelurahan yang Terbangun				2 Unit	373.633.348,00	- Kab. Tanjung Jabung Timur, Kuala Jambi, Tanjungsolok	DANA TRANSFER UMUM-DANA ALOKASI UMUM	Memperkuat Stabilitas Polhukhankam Dan Transformasi Pelayanan Publik	2 - Pembangunan Sumber Daya Manusia TANJUNG JABUNG TIMUR NYAMAN, AMAN DAN HARMONIS bersandar pada tata kelola pemerintahan dengan penguatan birokrasi dan pelayanan publik yang berkualitas	Kecamatan kuala jambi		1.108.614.737,00	KELURAHAN TANJUNG SOLOK
	7.01.03.2.02.0003	Pemberdayaan Masyarakat di Kelurahan														
			Jumlah Pokmas dan Ormas yang Melaksanakan Pemberdayaan Masyarakat di Kelurahan				83 Pokmas / Ormas	313.861.976,00	- Kab. Tanjung Jabung Timur, Kuala Jambi, Tanjungsolok	DANA TRANSFER UMUM-DANA ALOKASI UMUM	Memperkuat Stabilitas Polhukhankam Dan Transformasi Pelayanan Publik	2 - Pembangunan Sumber Daya Manusia TANJUNG JABUNG TIMUR NYAMAN, AMAN DAN HARMONIS bersandar pada tata kelola pemerintahan dengan penguatan birokrasi dan pelayanan publik yang berkualitas	Kecamatan kuala jambi		620.386.253,00	KELURAHAN TANJUNG SOLOK
	7.01.03.2.02.0004	Evaluasi Kelurahan														

NO	KODE	URUSAN / BIDANG URUSAN / PROGRAM / KEGIATAN / SUB KEGIATAN	INDIKATOR PROGRAM / KEGIATAN / SUB KEGIATAN	TARGET AKHIR PERIODE RENSTRA OPD	REALISASI CAPAIAN RENJA OPD TAHUN 2022	PRAKIRAAN CAPAIAN TARGET RENJA OPD TAHUN 2023	CAPAIAN KINERJA DAN KERANGKA PENDANAAN						KELOMPOK SASARAN	PRAKIRAAN MAJU RENCANA TAHUN 2025		PERANGKAT DAERAH PENANGGUNG JAWAB
							TARGET 2024	PAGU INDIKATIF (Rp)	LOKASI	SUMBER DANA	PRIORITAS			TARGET	PAGU INDIKATIF (Rp)	
											NASIONAL	DAERAH				
1	2	3	4	5	6	7	8	9	10	11	12	13	14	15	16	17
			Jumlah Laporan Hasil Evaluasi Kelurahan				12 Laporan	2.500.000,00	- Kab. Tanjung Jabung Timur, Kuala Jambi, Tanjungsolok	DANA TRANSFER UMUM-DANA ALOKASI UMUM	Memperkuat Stabilitas Polhukhankam Dan Transformasi Pelayanan Publik	2 - Pembangunan Sumber Daya Manusia TANJUNG JABUNG TIMUR NYAMAN, AMAN DAN HARMONIS bersandar pada tata kelola pemerintahan dengan penguatan birokrasi dan pelayanan publik yang berkualitas	Kecamatan kuala jambi		20.000.000,00	KELURAHAN TANJUNG SOLOK
		KECAMATAN DENDANG						**3.232.406.079,00**							**3.841.014.375,00**	
	7	**UNSUR KEWILAYAHAN**						**3.232.406.079,00**							**3.841.014.375,00**	
	7.01	**KECAMATAN**						**3.232.406.079,00**							**3.841.014.375,00**	
1.	**7.01.01**	**PROGRAM PENUNJANG URUSAN PEMERINTAHAN DAERAH KABUPATEN/KOTA**	**-**	**-**			**-**	**2.323.632.107,00**						**-**	**2.947.765.500,00**	
	7.01.01.2.01	Perencanaan, Penganggaran, dan Evaluasi Kinerja Perangkat Daerah	-	-			-	103.700.000,00			-	2 - Pembangunan Sumber Daya Manusia TANJUNG JABUNG TIMUR NYAMAN, AMAN DAN HARMONIS bersandar pada tata kelola pemerintahan dengan penguatan birokrasi dan pelayanan publik yang berkualitas	-	-	82.500.000,00	KECAMATAN DENDANG
	7.01.01.2.01.0001	Penyusunan Dokumen Perencanaan Perangkat Daerah														

NO	KODE	URUSAN / BIDANG URUSAN / PROGRAM / KEGIATAN / SUB KEGIATAN	INDIKATOR PROGRAM / KEGIATAN / SUB KEGIATAN	TARGET AKHIR PERIODE RENSTRA OPD	REALISASI CAPAIAN RENJA OPD TAHUN 2022	PRAKIRAAN CAPAIAN TARGET RENJA OPD TAHUN 2023	CAPAIAN KINERJA DAN KERANGKA PENDANAAN						KELOMPOK SASARAN	PRAKIRAAN MAJU RENCANA TAHUN 2025		PERANGKAT DAERAH PENANGGUNG JAWAB
							TARGET 2024	PAGU INDIKATIF (Rp)	LOKASI	SUMBER DANA	PRIORITAS			TARGET	PAGU INDIKATIF (Rp)	
											NASIONAL	DAERAH				
1	2	3	4	5	6	7	8	9	10	11	12	13	14	15	16	17
			Jumlah Dokumen Perencanaan Perangkat Daerah				5 Dokumen	58.700.000,00	- Kab. Tanjung Jabung Timur, Dendang, Sido Mukti	DANA TRANSFER UMUM-DANA ALOKASI UMUM	-	2 - Pembangunan Sumber Daya Manusia TANJUNG JABUNG TIMUR NYAMAN, AMAN DAN HARMONIS bersandar pada tata kelola pemerintahan dengan penguatan birokrasi dan pelayanan publik yang berkualitas	-		25.000.000,00	KECAMATAN DENDANG
	7.01.01.2.01.0007	Evaluasi Kinerja Perangkat Daerah														
			Jumlah Laporan Evaluasi Kinerja Perangkat Daerah				1 Laporan	45.000.000,00	- Kab. Tanjung Jabung Timur, Dendang, Sido Mukti	DANA TRANSFER UMUM-DANA ALOKASI UMUM	-	TANJUNG JABUNG TIMUR NYAMAN, AMAN DAN HARMONIS bersandar pada tata kelola pemerintahan dengan penguatan birokrasi dan pelayanan publik yang berkualitas	-		57.500.000,00	KECAMATAN DENDANG

NO	KODE	URUSAN / BIDANG URUSAN / PROGRAM / KEGIATAN / SUB KEGIATAN	INDIKATOR PROGRAM / KEGIATAN / SUB KEGIATAN	TARGET AKHIR PERIODE RENSTRA OPD	REALISASI CAPAIAN RENJA OPD TAHUN 2022	PRAKIRAAN CAPAIAN TARGET RENJA OPD TAHUN 2023	CAPAIAN KINERJA DAN KERANGKA PENDANAAN						KELOMPOK SASARAN	PRAKIRAAN MAJU RENCANA TAHUN 2025		PERANGKAT DAERAH PENANGGUNG JAWAB
							TARGET 2024	PAGU INDIKATIF (Rp)	LOKASI	SUMBER DANA	PRIORITAS			TARGET	PAGU INDIKATIF (Rp)	
											NASIONAL	DAERAH				
1	2	3	4	5	6	7	8	9	10	11	12	13	14	15	16	17
	7.01.01.2.02	Administrasi Keuangan Perangkat Daerah	-	-			-	1.850.188.573,00			-	2 - Pembangunan Sumber Daya Manusia TANJUNG JABUNG TIMUR NYAMAN, AMAN DAN HARMONIS bersandar pada tata kelola pemerintahan dengan penguatan birokrasi dan pelayanan publik yang berkualitas	-	-	2.165.265.500,00	KECAMATAN DENDANG
	7.01.01.2.02.0001	Penyediaan Gaji dan Tunjangan ASN														
			Jumlah Orang yang Menerima Gaji dan Tunjangan ASN				0 Orang/bulan	1.531.208.573,00	-	DANA TRANSFER UMUM-DANA ALOKASI UMUM	-	2 - Pembangunan Sumber Daya Manusia TANJUNG JABUNG TIMUR NYAMAN, AMAN DAN HARMONIS bersandar pada tata kelola pemerintahan dengan penguatan birokrasi dan pelayanan publik yang berkualitas	-		1.845.850.000,00	KECAMATAN DENDANG
	7.01.01.2.02.0003	Pelaksanaan Penatausahaan dan Pengujian/Verifikasi Keuangan SKPD														

NO	KODE	URUSAN / BIDANG URUSAN / PROGRAM / KEGIATAN / SUB KEGIATAN	INDIKATOR PROGRAM / KEGIATAN / SUB KEGIATAN	TARGET AKHIR PERIODE RENSTRA OPD	REALISASI CAPAIAN RENJA OPD TAHUN 2022	PRAKIRAAN CAPAIAN TARGET RENJA OPD TAHUN 2023	CAPAIAN KINERJA DAN KERANGKA PENDANAAN						KELOMPOK SASARAN	PRAKIRAAN MAJU RENCANA TAHUN 2025		PERANGKAT DAERAH PENANGGUNG JAWAB
							TARGET 2024	PAGU INDIKATIF (Rp)	LOKASI	SUMBER DANA	PRIORITAS			TARGET	PAGU INDIKATIF (Rp)	
											NASIONAL	DAERAH				
1	2	3	4	5	6	7	8	9	10	11	12	13	14	15	16	17
			Jumlah Dokumen Penatausahaan dan Pengujian/Verifikasi Keuangan SKPD				1 Dokumen	318.980.000,00	- Kab. Tanjung Jabung Timur, Dendang, Sido Mukti	DANA TRANSFER UMUM-DANA ALOKASI UMUM	-	TANJUNG JABUNG TIMUR NYAMAN, AMAN DAN HARMONIS bersandar pada tata kelola pemerintahan dengan penguatan birokrasi dan pelayanan publik yang berkualitas	-		319.415.500,00	KECAMATAN DENDANG
	7.01.01.2.05	Administrasi Kepegawaian Perangkat Daerah	-	-			-	40.844.732,00			-	TANJUNG JABUNG TIMUR NYAMAN, AMAN DAN HARMONIS bersandar pada tata kelola pemerintahan dengan penguatan birokrasi dan pelayanan publik yang berkualitas	-	-	67.000.000,00	KECAMATAN DENDANG
	7.01.01.2.05.0002	Pengadaan Pakaian Dinas beserta Atribut Kelengkapannya														
			Jumlah Paket Pakaian Dinas beserta Atribut Kelengkapan				0 Paket	20.844.732,00	- Kab. Tanjung Jabung Timur, Dendang, Sido Mukti	DANA TRANSFER UMUM-DANA ALOKASI UMUM	-	TANJUNG JABUNG TIMUR NYAMAN, AMAN DAN HARMONIS bersandar pada tata kelola pemerintahan dengan penguatan birokrasi dan pelayanan publik yang berkualitas	-		22.000.000,00	KECAMATAN DENDANG
	7.01.01.2.05.0009	Pendidikan dan Pelatihan Pegawai Berdasarkan Tugas dan Fungsi														

NO	KODE	URUSAN / BIDANG URUSAN / PROGRAM / KEGIATAN / SUB KEGIATAN	INDIKATOR PROGRAM / KEGIATAN / SUB KEGIATAN	TARGET AKHIR PERIODE RENSTRA OPD	REALISASI CAPAIAN RENJA OPD TAHUN 2022	PRAKIRAAN CAPAIAN TARGET RENJA OPD TAHUN 2023	CAPAIAN KINERJA DAN KERANGKA PENDANAAN						KELOMPOK SASARAN	PRAKIRAAN MAJU RENCANA TAHUN 2025		PERANGKAT DAERAH PENANGGUNG JAWAB
							TARGET 2024	PAGU INDIKATIF (Rp)	LOKASI	SUMBER DANA	PRIORITAS			TARGET	PAGU INDIKATIF (Rp)	
											NASIONAL	DAERAH				
1	2	3	4	5	6	7	8	9	10	11	12	13	14	15	16	17
			Jumlah Pegawai Berdasarkan Tugas dan Fungsi yang Mengikuti Pendidikan dan Pelatihan				8 Orang	20.000.000,00	- Kab. Tanjung Jabung Timur, Dendang, Sido Mukti	DANA TRANSFER UMUM-DANA ALOKASI UMUM	-	TANJUNG JABUNG TIMUR NYAMAN, AMAN DAN HARMONIS bersandar pada tata kelola pemerintahan dengan penguatan birokrasi dan pelayanan publik yang berkualitas	-		45.000.000,00	KECAMATAN DENDANG
	7.01.01.2.06	Administrasi Umum Perangkat Daerah	-	-			-	152.367.352,00			-	2 - Pembangunan Sumber Daya Manusia TANJUNG JABUNG TIMUR NYAMAN, AMAN DAN HARMONIS bersandar pada tata kelola pemerintahan dengan penguatan birokrasi dan pelayanan publik yang berkualitas	-	-	298.000.000,00	KECAMATAN DENDANG
	7.01.01.2.06.0001	Penyediaan Komponen Instalasi Listrik/Penerangan Bangunan Kantor														

NO	KODE	URUSAN / BIDANG URUSAN / PROGRAM / KEGIATAN / SUB KEGIATAN	INDIKATOR PROGRAM / KEGIATAN / SUB KEGIATAN	TARGET AKHIR PERIODE RENSTRA OPD	REALISASI CAPAIAN RENJA OPD TAHUN 2022	PRAKIRAAN CAPAIAN TARGET RENJA OPD TAHUN 2023	CAPAIAN KINERJA DAN KERANGKA PENDANAAN						KELOMPOK SASARAN	PRAKIRAAN MAJU RENCANA TAHUN 2025		PERANGKAT DAERAH PENANGGUNG JAWAB
							TARGET 2024	PAGU INDIKATIF (Rp)	LOKASI	SUMBER DANA	PRIORITAS			TARGET	PAGU INDIKATIF (Rp)	
											NASIONAL	DAERAH				
1	2	3	4	5	6	7	8	9	10	11	12	13	14	15	16	17
			Jumlah Paket Komponen Instalasi Listrik/Penerangan Bangunan Kantor yang Disediakan				1 Paket	7.370.600,00	- Kab. Tanjung Jabung Timur, Dendang, Sido Mukti	DANA TRANSFER UMUM-DANA ALOKASI UMUM	-	2 - Pembangunan Sumber Daya Manusia TANJUNG JABUNG TIMUR NYAMAN, AMAN DAN HARMONIS bersandar pada tata kelola pemerintahan dengan penguatan birokrasi dan pelayanan publik yang berkualitas	-		18.000.000,00	KECAMATAN DENDANG
	7.01.01.2.06.0002	Penyediaan Peralatan dan Perlengkapan Kantor														
			Jumlah Paket Peralatan dan Perlengkapan Kantor yang Disediakan				5 Paket	80.616.052,00	- Kab. Tanjung Jabung Timur, Dendang, Sido Mukti	DANA TRANSFER UMUM-DANA ALOKASI UMUM	-	TANJUNG JABUNG TIMUR NYAMAN, AMAN DAN HARMONIS bersandar pada tata kelola pemerintahan dengan penguatan birokrasi dan pelayanan publik yang berkualitas	-		100.000.000,00	KECAMATAN DENDANG
	7.01.01.2.06.0004	Penyediaan Bahan Logistik Kantor														
			Jumlah Paket Bahan Logistik Kantor yang Disediakan				1 Paket	0,00	- Kab. Tanjung Jabung Timur, Dendang, Sido Mukti	DANA TRANSFER UMUM-DANA BAGI HASIL	-	TANJUNG JABUNG TIMUR NYAMAN, AMAN DAN HARMONIS bersandar pada tata kelola pemerintahan dengan penguatan birokrasi dan pelayanan publik yang berkualitas	-		20.000.000,00	KECAMATAN DENDANG

NO	KODE	URUSAN / BIDANG URUSAN / PROGRAM / KEGIATAN / SUB KEGIATAN	INDIKATOR PROGRAM / KEGIATAN / SUB KEGIATAN	TARGET AKHIR PERIODE RENSTRA OPD	REALISASI CAPAIAN RENJA OPD TAHUN 2022	PRAKIRAAN CAPAIAN TARGET RENJA OPD TAHUN 2023	CAPAIAN KINERJA DAN KERANGKA PENDANAAN						KELOMPOK SASARAN	PRAKIRAAN MAJU RENCANA TAHUN 2025		PERANGKAT DAERAH PENANGGUNG JAWAB
							TARGET 2024	PAGU INDIKATIF (Rp)	LOKASI	SUMBER DANA	PRIORITAS			TARGET	PAGU INDIKATIF (Rp)	
											NASIONAL	DAERAH				
1	2	3	4	5	6	7	8	9	10	11	12	13	14	15	16	17
	7.01.01.2.06.0005	Penyediaan Barang Cetakan dan Penggandaan														
			Jumlah Paket Barang Cetakan dan Penggandaan yang Disediakan				2 Paket	19.080.700,00	- Kab. Tanjung Jabung Timur, Dendang, Sido Mukti	DANA TRANSFER UMUM-DANA ALOKASI UMUM	-	TANJUNG JABUNG TIMUR NYAMAN, AMAN DAN HARMONIS bersandar pada tata kelola pemerintahan dengan penguatan birokrasi dan pelayanan publik yang berkualitas	-		20.000.000,00	KECAMATAN DENDANG
	7.01.01.2.06.0006	Penyediaan Bahan Bacaan dan Peraturan Perundang-undangan														
			Jumlah Dokumen Bahan Bacaan dan Peraturan Perundang-Undangan yang Disediakan				1 Dokumen	12.800.000,00	- Kab. Tanjung Jabung Timur, Dendang, Sido Mukti	DANA TRANSFER UMUM-DANA ALOKASI UMUM	-	TANJUNG JABUNG TIMUR NYAMAN, AMAN DAN HARMONIS bersandar pada tata kelola pemerintahan dengan penguatan birokrasi dan pelayanan publik yang berkualitas	-		15.000.000,00	KECAMATAN DENDANG
	7.01.01.2.06.0008	Fasilitasi Kunjungan Tamu														
			Jumlah Laporan Fasilitasi Kunjungan Tamu				12 Laporan	22.500.000,00	- Kab. Tanjung Jabung Timur, Dendang, Sido Mukti	DANA TRANSFER UMUM-DANA ALOKASI UMUM	-	TANJUNG JABUNG TIMUR NYAMAN, AMAN DAN HARMONIS bersandar pada tata kelola pemerintahan dengan penguatan birokrasi dan pelayanan publik yang berkualitas	-		55.000.000,00	KECAMATAN DENDANG
	7.01.01.2.06.0009	Penyelenggaraan Rapat Koordinasi dan Konsultasi SKPD														

NO	KODE	URUSAN / BIDANG URUSAN / PROGRAM / KEGIATAN / SUB KEGIATAN	INDIKATOR PROGRAM / KEGIATAN / SUB KEGIATAN	TARGET AKHIR PERIODE RENSTRA OPD	REALISASI CAPAIAN RENJA OPD TAHUN 2022	PRAKIRAAN CAPAIAN TARGET RENJA OPD TAHUN 2023	CAPAIAN KINERJA DAN KERANGKA PENDANAAN						KELOMPOK SASARAN	PRAKIRAAN MAJU RENCANA TAHUN 2025		PERANGKAT DAERAH PENANGGUNG JAWAB
							TARGET 2024	PAGU INDIKATIF (Rp)	LOKASI	SUMBER DANA	PRIORITAS			TARGET	PAGU INDIKATIF (Rp)	
											NASIONAL	DAERAH				
1	2	3	4	5	6	7	8	9	10	11	12	13	14	15	16	17
			Jumlah Laporan Penyelenggaraan Rapat Koordinasi dan Konsultasi SKPD				12 Laporan	10.000.000,00	- Kab. Tanjung Jabung Timur, Dendang, Sido Mukti	DANA TRANSFER UMUM-DANA ALOKASI UMUM	-	TANJUNG JABUNG TIMUR NYAMAN, AMAN DAN HARMONIS bersandar pada tata kelola pemerintahan dengan penguatan birokrasi dan pelayanan publik yang berkualitas	-		70.000.000,00	KECAMATAN DENDANG
	7.01.01.2.07	Pengadaan Barang Milik Daerah Penunjang Urusan Pemerintah Daerah	-	-			-	47.731.450,00			-	2 - Pembangunan Sumber Daya Manusia TANJUNG JABUNG TIMUR NYAMAN, AMAN DAN HARMONIS bersandar pada tata kelola pemerintahan dengan penguatan birokrasi dan pelayanan publik yang berkualitas	-	-	165.000.000,00	KECAMATAN DENDANG
	7.01.01.2.07.0005	Pengadaan Mebel														

NO	KODE	URUSAN / BIDANG URUSAN / PROGRAM / KEGIATAN / SUB KEGIATAN	INDIKATOR PROGRAM / KEGIATAN / SUB KEGIATAN	TARGET AKHIR PERIODE RENSTRA OPD	REALISASI CAPAIAN RENJA OPD TAHUN 2022	PRAKIRAAN CAPAIAN TARGET RENJA OPD TAHUN 2023	CAPAIAN KINERJA DAN KERANGKA PENDANAAN						KELOMPOK SASARAN	PRAKIRAAN MAJU RENCANA TAHUN 2025		PERANGKAT DAERAH PENANGGUNG JAWAB
							TARGET 2024	PAGU INDIKATIF (Rp)	LOKASI	SUMBER DANA	PRIORITAS			TARGET	PAGU INDIKATIF (Rp)	
											NASIONAL	DAERAH				
1	2	3	4	5	6	7	8	9	10	11	12	13	14	15	16	17
			Jumlah Paket Mebel yang Disediakan				5 Unit	11.731.450,00	- Kab. Tanjung Jabung Timur, Dendang, Sido Mukti	DANA TRANSFER UMUM-DANA ALOKASI UMUM	-	2 - Pembangunan Sumber Daya Manusia TANJUNG JABUNG TIMUR NYAMAN, AMAN DAN HARMONIS bersandar pada tata kelola pemerintahan dengan penguatan birokrasi dan pelayanan publik yang berkualitas	-		15.000.000,00	KECAMATAN DENDANG
	7.01.01.2.07.0011	Pengadaan Sarana dan Prasarana Pendukung Gedung Kantor atau Bangunan Lainnya														
			Jumlah Unit Sarana dan Prasarana Pendukung Gedung Kantor atau Bangunan Lainnya yang Disediakan				12 Unit	36.000.000,00	- Kab. Tanjung Jabung Timur, Dendang, Sido Mukti	DANA TRANSFER UMUM-DANA ALOKASI UMUM	-	TANJUNG JABUNG TIMUR NYAMAN, AMAN DAN HARMONIS bersandar pada tata kelola pemerintahan dengan penguatan birokrasi dan pelayanan publik yang berkualitas	-		150.000.000,00	KECAMATAN DENDANG
	7.01.01.2.08	Penyediaan Jasa Penunjang Urusan Pemerintahan Daerah	-	-			-	16.200.000,00			-	TANJUNG JABUNG TIMUR NYAMAN, AMAN DAN HARMONIS bersandar pada tata kelola pemerintahan dengan penguatan birokrasi dan pelayanan publik yang berkualitas	-	-	20.000.000,00	KECAMATAN DENDANG
	7.01.01.2.08.0002	Penyediaan Jasa Komunikasi, Sumber Daya Air dan Listrik														

NO	KODE	URUSAN / BIDANG URUSAN / PROGRAM / KEGIATAN / SUB KEGIATAN	INDIKATOR PROGRAM / KEGIATAN / SUB KEGIATAN	TARGET AKHIR PERIODE RENSTRA OPD	REALISASI CAPAIAN RENJA OPD TAHUN 2022	PRAKIRAAN CAPAIAN TARGET RENJA OPD TAHUN 2023	CAPAIAN KINERJA DAN KERANGKA PENDANAAN						KELOMPOK SASARAN	PRAKIRAAN MAJU RENCANA TAHUN 2025		PERANGKAT DAERAH PENANGGUNG JAWAB
							TARGET 2024	PAGU INDIKATIF (Rp)	LOKASI	SUMBER DANA	PRIORITAS			TARGET	PAGU INDIKATIF (Rp)	
											NASIONAL	DAERAH				
1	2	3	4	5	6	7	8	9	10	11	12	13	14	15	16	17
			Jumlah Laporan Penyediaan Jasa Komunikasi, Sumber Daya Air dan Listrik yang Disediakan				1 Laporan	16.200.000,00	- Kab. Tanjung Jabung Timur, Dendang, Sido Mukti	DANA TRANSFER UMUM-DANA ALOKASI UMUM	-	TANJUNG JABUNG TIMUR NYAMAN, AMAN DAN HARMONIS bersandar pada tata kelola pemerintahan dengan penguatan birokrasi dan pelayanan publik yang berkualitas	-		20.000.000,00	KECAMATAN DENDANG
	7.01.01.2.09	Pemeliharaan Barang Milik Daerah Penunjang Urusan Pemerintahan Daerah	-	-			-	112.600.000,00			-	TANJUNG JABUNG TIMUR NYAMAN, AMAN DAN HARMONIS bersandar pada tata kelola pemerintahan dengan penguatan birokrasi dan pelayanan publik yang berkualitas	-	-	150.000.000,00	KECAMATAN DENDANG
	7.01.01.2.09.0001	Penyediaan Jasa Pemeliharaan, Biaya Pemeliharaan, dan Pajak Kendaraan Perorangan Dinas atau Kendaraan Dinas Jabatan														
			Jumlah Kendaraan Perorangan Dinas atau Kendaraan Dinas Jabatan yang Dipelihara dan dibayarkan Pajaknya				8 Unit	108.600.000,00	- Kab. Tanjung Jabung Timur, Dendang, Sido Mukti	DANA TRANSFER UMUM-DANA ALOKASI UMUM	-	TANJUNG JABUNG TIMUR NYAMAN, AMAN DAN HARMONIS bersandar pada tata kelola pemerintahan dengan penguatan birokrasi dan pelayanan publik yang berkualitas	-		120.000.000,00	KECAMATAN DENDANG
	7.01.01.2.09.0006	Pemeliharaan Peralatan dan Mesin Lainnya														

NO	KODE	URUSAN / BIDANG URUSAN / PROGRAM / KEGIATAN / SUB KEGIATAN	INDIKATOR PROGRAM / KEGIATAN / SUB KEGIATAN	TARGET AKHIR PERIODE RENSTRA OPD	REALISASI CAPAIAN RENJA OPD TAHUN 2022	PRAKIRAAN CAPAIAN TARGET RENJA OPD TAHUN 2023	CAPAIAN KINERJA DAN KERANGKA PENDANAAN						KELOMPOK SASARAN	PRAKIRAAN MAJU RENCANA TAHUN 2025		PERANGKAT DAERAH PENANGGUNG JAWAB
							TARGET 2024	PAGU INDIKATIF (Rp)	LOKASI	SUMBER DANA	PRIORITAS			TARGET	PAGU INDIKATIF (Rp)	
											NASIONAL	DAERAH				
1	2	3	4	5	6	7	8	9	10	11	12	13	14	15	16	17
			Jumlah Peralatan dan Mesin Lainnya yang Dipelihara				5 Unit	4.000.000,00	- Kab. Tanjung Jabung Timur, Semua Kecamatan, Semua Kel/Desa	DANA TRANSFER UMUM-DANA ALOKASI UMUM	-	2 - Pembangunan Sumber Daya Manusia TANJUNG JABUNG TIMUR NYAMAN, AMAN DAN HARMONIS bersandar pada tata kelola pemerintahan dengan penguatan birokrasi dan pelayanan publik yang berkualitas	-		30.000.000,00	KECAMATAN DENDANG
2.	**7.01.02**	**PROGRAM PENYELENGGARAAN PEMERINTAHAN DAN PELAYANAN PUBLIK**	**-**	**-**			**-**	**25.500.000,00**						**-**	**25.000.000,00**	
	7.01.02.2.01	Koordinasi Penyelenggaraan Kegiatan Pemerintahan di Tingkat Kecamatan	-	-			-	25.500.000,00			-	TANJUNG JABUNG TIMUR NYAMAN, AMAN DAN HARMONIS bersandar pada tata kelola pemerintahan dengan penguatan birokrasi dan pelayanan publik yang berkualitas	-	-	25.000.000,00	KECAMATAN DENDANG
	7.01.02.2.01.0001	Koordinasi/Sinergi Perencanaan dan Pelaksanaan Kegiatan Pemerintahan dengan Perangkat Daerah dan Instansi Vertikal Terkait														

NO	KODE	URUSAN / BIDANG URUSAN / PROGRAM / KEGIATAN / SUB KEGIATAN	INDIKATOR PROGRAM / KEGIATAN / SUB KEGIATAN	TARGET AKHIR PERIODE RENSTRA OPD	REALISASI CAPAIAN RENJA OPD TAHUN 2022	PRAKIRAAN CAPAIAN TARGET RENJA OPD TAHUN 2023	CAPAIAN KINERJA DAN KERANGKA PENDANAAN						KELOMPOK SASARAN	PRAKIRAAN MAJU RENCANA TAHUN 2025		PERANGKAT DAERAH PENANGGUNG JAWAB
							TARGET 2024	PAGU INDIKATIF (Rp)	LOKASI	SUMBER DANA	PRIORITAS			TARGET	PAGU INDIKATIF (Rp)	
											NASIONAL	DAERAH				
1	2	3	4	5	6	7	8	9	10	11	12	13	14	15	16	17
			Jumlah Laporan Koordinasi/Sinergi Perencanaan dan Pelaksanaan Kegiatan Pemerintahan dengan Perangkat Daerah dan Instansi Vertikal Terkait				1 Laporan	25.500.000,00	- Kab. Tanjung Jabung Timur, Semua Kecamatan, Semua Kel/Desa	DANA TRANSFER UMUM-DANA ALOKASI UMUM	-	TANJUNG JABUNG TIMUR NYAMAN, AMAN DAN HARMONIS bersandar pada tata kelola pemerintahan dengan penguatan birokrasi dan pelayanan publik yang berkualitas	-		25.000.000,00	KECAMATAN DENDANG
3.	**7.01.03**	**PROGRAM PEMBERDAYAAN MASYARAKAT DESA DAN KELURAHAN**	**-**	**-**			**-**	**790.913.972,00**						**-**	**803.248.875,00**	
	7.01.03.2.01	Koordinasi Kegiatan Pemberdayaan Desa	-	-			-	101.774.988,00			-	2 - Pembangunan Sumber Daya Manusia TANJUNG JABUNG TIMUR NYAMAN, AMAN DAN HARMONIS bersandar pada tata kelola pemerintahan dengan penguatan birokrasi dan pelayanan publik yang berkualitas	-	-	85.800.000,00	KECAMATAN DENDANG
	7.01.03.2.01.0003	Peningkatan Efektifitas Kegiatan Pemberdayaan Masyarakat di Wilayah Kecamatan														

NO	KODE	URUSAN / BIDANG URUSAN / PROGRAM / KEGIATAN / SUB KEGIATAN	INDIKATOR PROGRAM / KEGIATAN / SUB KEGIATAN	TARGET AKHIR PERIODE RENSTRA OPD	REALISASI CAPAIAN RENJA OPD TAHUN 2022	PRAKIRAAN CAPAIAN TARGET RENJA OPD TAHUN 2023	CAPAIAN KINERJA DAN KERANGKA PENDANAAN						KELOMPOK SASARAN	PRAKIRAAN MAJU RENCANA TAHUN 2025		PERANGKAT DAERAH PENANGGUNG JAWAB
							TARGET 2024	PAGU INDIKATIF (Rp)	LOKASI	SUMBER DANA	PRIORITAS			TARGET	PAGU INDIKATIF (Rp)	
											NASIONAL	DAERAH				
1	2	3	4	5	6	7	8	9	10	11	12	13	14	15	16	17
			Jumlah Laporan Peningkatan Efektivitas Kegiatan Pemberdayaan Masyarakat di Wilayah Kecamatan				1 Laporan	101.774.988,00	- Kab. Tanjung Jabung Timur, Semua Kecamatan, Semua Kel/Desa	DANA TRANSFER UMUM-DANA ALOKASI UMUM	-	2 - Pembangunan Sumber Daya Manusia TANJUNG JABUNG TIMUR NYAMAN, AMAN DAN HARMONIS bersandar pada tata kelola pemerintahan dengan penguatan birokrasi dan pelayanan publik yang berkualitas	-		85.800.000,00	KECAMATAN DENDANG
	7.01.03.2.02	Kegiatan Pemberdayaan Kelurahan	-	-			-	689.138.984,00			-	TANJUNG JABUNG TIMUR NYAMAN, AMAN DAN HARMONIS bersandar pada tata kelola pemerintahan dengan penguatan birokrasi dan pelayanan publik yang berkualitas	-	-	717.448.875,00	KECAMATAN DENDANG
	7.01.03.2.02.0002	Pembangunan Sarana dan Prasarana Kelurahan														
			Jumlah Sarana dan Prasarana Kelurahan yang Terbangun				1 Unit	300.738.984,00	- Kab. Tanjung Jabung Timur, Dendang, Sido Mukti	DANA TRANSFER UMUM-DANA ALOKASI UMUM	-	TANJUNG JABUNG TIMUR NYAMAN, AMAN DAN HARMONIS bersandar pada tata kelola pemerintahan dengan penguatan birokrasi dan pelayanan publik yang berkualitas	-		240.000.000,00	KECAMATAN DENDANG
	7.01.03.2.02.0003	Pemberdayaan Masyarakat di Kelurahan														

NO	KODE	URUSAN / BIDANG URUSAN / PROGRAM / KEGIATAN / SUB KEGIATAN	INDIKATOR PROGRAM / KEGIATAN / SUB KEGIATAN	TARGET AKHIR PERIODE RENSTRA OPD	REALISASI CAPAIAN RENJA OPD TAHUN 2022	PRAKIRAAN CAPAIAN TARGET RENJA OPD TAHUN 2023	CAPAIAN KINERJA DAN KERANGKA PENDANAAN						KELOMPOK SASARAN	PRAKIRAAN MAJU RENCANA TAHUN 2025		PERANGKAT DAERAH PENANGGUNG JAWAB
							TARGET 2024	PAGU INDIKATIF (Rp)	LOKASI	SUMBER DANA	PRIORITAS			TARGET	PAGU INDIKATIF (Rp)	
											NASIONAL	DAERAH				
1	2	3	4	5	6	7	8	9	10	11	12	13	14	15	16	17
			Jumlah Pokmas dan Ormas yang Melaksanakan Pemberdayaan Masyarakat di Kelurahan				1 Pokmas / Ormas	378.400.000,00	- Kab. Tanjung Jabung Timur, Dendang, Sido Mukti	DANA TRANSFER UMUM-DANA ALOKASI UMUM	-	2 - Pembangunan Sumber Daya Manusia TANJUNG JABUNG TIMUR NYAMAN, AMAN DAN HARMONIS bersandar pada tata kelola pemerintahan dengan penguatan birokrasi dan pelayanan publik yang berkualitas	-		447.448.875,00	KECAMATAN DENDANG
	7.01.03.2.02.0004	Evaluasi Kelurahan														
			Jumlah Laporan Hasil Evaluasi Kelurahan				1 Laporan	10.000.000,00	- Kab. Tanjung Jabung Timur, Semua Kecamatan, Semua Kel/Desa	DANA TRANSFER UMUM-DANA ALOKASI UMUM	-	2 - Pembangunan Sumber Daya Manusia TANJUNG JABUNG TIMUR NYAMAN, AMAN DAN HARMONIS bersandar pada tata kelola pemerintahan dengan penguatan birokrasi dan pelayanan publik yang berkualitas	-		30.000.000,00	KECAMATAN DENDANG
4.	**7.01.05**	**PROGRAM PENYELENGGARAAN URUSAN PEMERINTAHAN UMUM**	**-**	**-**			**-**	**92.360.000,00**						**-**	**65.000.000,00**	

NO	KODE	URUSAN / BIDANG URUSAN / PROGRAM / KEGIATAN / SUB KEGIATAN	INDIKATOR PROGRAM / KEGIATAN / SUB KEGIATAN	TARGET AKHIR PERIODE RENSTRA OPD	REALISASI CAPAIAN RENJA OPD TAHUN 2022	PRAKIRAAN CAPAIAN TARGET RENJA OPD TAHUN 2023	CAPAIAN KINERJA DAN KERANGKA PENDANAAN						KELOMPOK SASARAN	PRAKIRAAN MAJU RENCANA TAHUN 2025		PERANGKAT DAERAH PENANGGUNG JAWAB
							TARGET 2024	PAGU INDIKATIF (Rp)	LOKASI	SUMBER DANA	PRIORITAS			TARGET	PAGU INDIKATIF (Rp)	
											NASIONAL	DAERAH				
1	2	3	4	5	6	7	8	9	10	11	12	13	14	15	16	17
	7.01.05.2.01	Penyelenggaraan Urusan Pemerintahan Umum Sesuai Penugasan Kepala Daerah	-	-			-	92.360.000,00			-	2 - Pembangunan Sumber Daya Manusia TANJUNG JABUNG TIMUR NYAMAN, AMAN DAN HARMONIS bersandar pada tata kelola pemerintahan dengan penguatan birokrasi dan pelayanan publik yang berkualitas	-	-	65.000.000,00	KECAMATAN DENDANG
	7.01.05.2.01.0004	Pembinaan Kerukunan Antar Suku dan Intra Suku, Umat Beragama, Ras, dan Golongan Lainnya Guna Mewujudkan Stabilitas Keamanan Lokal, Regional, dan Nasional														
			Jumlah Orang yang Mengikuti Pembinaan Kerukunan Antar Suku dan Intra Suku , Umat Beragama, Ras, dan Golongan Lainnya Guna Mewujudkan Stabilitas Keamanan Lokal, Regional, dan Nasional				12 Orang	92.360.000,00	- Semua Kota/Kab, Semua Kecamatan, Semua Kel/Desa - Kab. Tanjung Jabung Timur, Dendang, Sido Mukti	DANA TRANSFER UMUM-DANA ALOKASI UMUM	-	2 - Pembangunan Sumber Daya Manusia TANJUNG JABUNG TIMUR NYAMAN, AMAN DAN HARMONIS bersandar pada tata kelola pemerintahan dengan penguatan birokrasi dan pelayanan publik yang berkualitas	-		65.000.000,00	KECAMATAN DENDANG
		KECAMATAN BERBAK						**2.450.088.950,00**							**2.684.713.927,00**	
	7	**UNSUR KEWILAYAHAN**						**2.450.088.950,00**							**2.684.713.927,00**	
	7.01	**KECAMATAN**						**2.450.088.950,00**							**2.684.713.927,00**	
1.	**7.01.01**	**PROGRAM PENUNJANG URUSAN PEMERINTAHAN DAERAH KABUPATEN/KOTA**	**-**	**-**			**-**	**2.199.904.484,00**						**-**	**2.398.213.927,00**	

NO	KODE	URUSAN / BIDANG URUSAN / PROGRAM / KEGIATAN / SUB KEGIATAN	INDIKATOR PROGRAM / KEGIATAN / SUB KEGIATAN	TARGET AKHIR PERIODE RENSTRA OPD	REALISASI CAPAIAN RENJA OPD TAHUN 2022	PRAKIRAAN CAPAIAN TARGET RENJA OPD TAHUN 2023	CAPAIAN KINERJA DAN KERANGKA PENDANAAN						KELOMPOK SASARAN	PRAKIRAAN MAJU RENCANA TAHUN 2025		PERANGKAT DAERAH PENANGGUNG JAWAB
							TARGET 2024	PAGU INDIKATIF (Rp)	LOKASI	SUMBER DANA	PRIORITAS			TARGET	PAGU INDIKATIF (Rp)	
											NASIONAL	DAERAH				
1	2	3	4	5	6	7	8	9	10	11	12	13	14	15	16	17
	7.01.01.2.01	Perencanaan, Penganggaran, dan Evaluasi Kinerja Perangkat Daerah	-	-			-	33.575.000,00			-	TANJUNG JABUNG TIMUR NYAMAN, AMAN DAN HARMONIS bersandar pada tata kelola pemerintahan dengan penguatan birokrasi dan pelayanan publik yang berkualitas	-	-	43.000.000,00	KECAMATAN BERBAK
	7.01.01.2.01.0001	Penyusunan Dokumen Perencanaan Perangkat Daerah														
			Jumlah Dokumen Perencanaan Perangkat Daerah				3 Dokumen	7.450.000,00	- Kab. Tanjung Jabung Timur, Berbak, Simpang	DANA TRANSFER UMUM-DANA ALOKASI UMUM	-	TANJUNG JABUNG TIMUR NYAMAN, AMAN DAN HARMONIS bersandar pada tata kelola pemerintahan dengan penguatan birokrasi dan pelayanan publik yang berkualitas	-		5.000.000,00	KECAMATAN BERBAK
	7.01.01.2.01.0006	Koordinasi dan Penyusunan Laporan Capaian Kinerja dan Ikhtisar Realisasi Kinerja SKPD														
			Jumlah Laporan Capaian Kinerja dan Ikhtisar Realisasi Kinerja SKPD dan Laporan Hasil Koordinasi Penyusunan Laporan Capaian Kinerja dan Ikhtisar Realisasi Kinerja SKPD				12 Laporan	6.125.000,00	- Kab. Tanjung Jabung Timur, Berbak, Simpang	DANA TRANSFER UMUM-DANA ALOKASI UMUM	-	TANJUNG JABUNG TIMUR NYAMAN, AMAN DAN HARMONIS bersandar pada tata kelola pemerintahan dengan penguatan birokrasi dan pelayanan publik yang berkualitas	-		3.000.000,00	KECAMATAN BERBAK
	7.01.01.2.01.0007	Evaluasi Kinerja Perangkat Daerah														

NO	KODE	URUSAN / BIDANG URUSAN / PROGRAM / KEGIATAN / SUB KEGIATAN	INDIKATOR PROGRAM / KEGIATAN / SUB KEGIATAN	TARGET AKHIR PERIODE RENSTRA OPD	REALISASI CAPAIAN RENJA OPD TAHUN 2022	PRAKIRAAN CAPAIAN TARGET RENJA OPD TAHUN 2023	CAPAIAN KINERJA DAN KERANGKA PENDANAAN						KELOMPOK SASARAN	PRAKIRAAN MAJU RENCANA TAHUN 2025		PERANGKAT DAERAH PENANGGUNG JAWAB
							TARGET 2024	PAGU INDIKATIF (Rp)	LOKASI	SUMBER DANA	PRIORITAS			TARGET	PAGU INDIKATIF (Rp)	
											NASIONAL	DAERAH				
1	2	3	4	5	6	7	8	9	10	11	12	13	14	15	16	17
			Jumlah Laporan Evaluasi Kinerja Perangkat Daerah				6 Laporan	20.000.000,00	- Kab. Tanjung Jabung Timur, Berbak, Simpang	DANA TRANSFER UMUM-DANA ALOKASI UMUM	-	TANJUNG JABUNG TIMUR NYAMAN, AMAN DAN HARMONIS bersandar pada tata kelola pemerintahan dengan penguatan birokrasi dan pelayanan publik yang berkualitas	-		35.000.000,00	KECAMATAN BERBAK
	7.01.01.2.02	Administrasi Keuangan Perangkat Daerah	-	-			-	1.605.744.269,00			-	TANJUNG JABUNG TIMUR NYAMAN, AMAN DAN HARMONIS bersandar pada tata kelola pemerintahan dengan penguatan birokrasi dan pelayanan publik yang berkualitas	-	-	1.790.973.927,00	KECAMATAN BERBAK
	7.01.01.2.02.0001	Penyediaan Gaji dan Tunjangan ASN														
			Jumlah Orang yang Menerima Gaji dan Tunjangan ASN				12 Orang/bulan	1.352.484.269,00	- Kab. Tanjung Jabung Timur, Berbak, Simpang	DANA TRANSFER UMUM-DANA ALOKASI UMUM	-	TANJUNG JABUNG TIMUR NYAMAN, AMAN DAN HARMONIS bersandar pada tata kelola pemerintahan dengan penguatan birokrasi dan pelayanan publik yang berkualitas	-		1.500.223.927,00	KECAMATAN BERBAK
	7.01.01.2.02.0003	Pelaksanaan Penatausahaan dan Pengujian/Verifikasi Keuangan SKPD														

NO	KODE	URUSAN / BIDANG URUSAN / PROGRAM / KEGIATAN / SUB KEGIATAN	INDIKATOR PROGRAM / KEGIATAN / SUB KEGIATAN	TARGET AKHIR PERIODE RENSTRA OPD	REALISASI CAPAIAN RENJA OPD TAHUN 2022	PRAKIRAAN CAPAIAN TARGET RENJA OPD TAHUN 2023	CAPAIAN KINERJA DAN KERANGKA PENDANAAN						KELOMPOK SASARAN	PRAKIRAAN MAJU RENCANA TAHUN 2025		PERANGKAT DAERAH PENANGGUNG JAWAB
							TARGET 2024	PAGU INDIKATIF (Rp)	LOKASI	SUMBER DANA	PRIORITAS			TARGET	PAGU INDIKATIF (Rp)	
											NASIONAL	DAERAH				
1	2	3	4	5	6	7	8	9	10	11	12	13	14	15	16	17
			Jumlah Dokumen Penatausahaan dan Pengujian/Verifikasi Keuangan SKPD				12 Dokumen	253.260.000,00	- Kab. Tanjung Jabung Timur, Berbak, Simpang	DANA TRANSFER UMUM-DANA ALOKASI UMUM	-	TANJUNG JABUNG TIMUR NYAMAN, AMAN DAN HARMONIS bersandar pada tata kelola pemerintahan dengan penguatan birokrasi dan pelayanan publik yang berkualitas	-		290.750.000,00	KECAMATAN BERBAK
	7.01.01.2.05	Administrasi Kepegawaian Perangkat Daerah	-	-			-	48.200.000,00			-	TANJUNG JABUNG TIMUR NYAMAN, AMAN DAN HARMONIS bersandar pada tata kelola pemerintahan dengan penguatan birokrasi dan pelayanan publik yang berkualitas	-	-	42.000.000,00	KECAMATAN BERBAK
	7.01.01.2.05.0002	Pengadaan Pakaian Dinas beserta Atribut Kelengkapannya														
			Jumlah Paket Pakaian Dinas beserta Atribut Kelengkapan				25 Paket	18.200.000,00	- Kab. Tanjung Jabung Timur, Berbak, Simpang	DANA TRANSFER UMUM-DANA ALOKASI UMUM	-	TANJUNG JABUNG TIMUR NYAMAN, AMAN DAN HARMONIS bersandar pada tata kelola pemerintahan dengan penguatan birokrasi dan pelayanan publik yang berkualitas	-		17.000.000,00	KECAMATAN BERBAK
	7.01.01.2.05.0009	Pendidikan dan Pelatihan Pegawai Berdasarkan Tugas dan Fungsi														

NO	KODE	URUSAN / BIDANG URUSAN / PROGRAM / KEGIATAN / SUB KEGIATAN	INDIKATOR PROGRAM / KEGIATAN / SUB KEGIATAN	TARGET AKHIR PERIODE RENSTRA OPD	REALISASI CAPAIAN RENJA OPD TAHUN 2022	PRAKIRAAN CAPAIAN TARGET RENJA OPD TAHUN 2023	CAPAIAN KINERJA DAN KERANGKA PENDANAAN						KELOMPOK SASARAN	PRAKIRAAN MAJU RENCANA TAHUN 2025		PERANGKAT DAERAH PENANGGUNG JAWAB
							TARGET 2024	PAGU INDIKATIF (Rp)	LOKASI	SUMBER DANA	PRIORITAS			TARGET	PAGU INDIKATIF (Rp)	
											NASIONAL	DAERAH				
1	2	3	4	5	6	7	8	9	10	11	12	13	14	15	16	17
			Jumlah Pegawai Berdasarkan Tugas dan Fungsi yang Mengikuti Pendidikan dan Pelatihan				4 Orang	30.000.000,00	- Kab. Tanjung Jabung Timur, Berbak, Simpang	DANA TRANSFER UMUM-DANA ALOKASI UMUM	-	TANJUNG JABUNG TIMUR NYAMAN, AMAN DAN HARMONIS bersandar pada tata kelola pemerintahan dengan penguatan birokrasi dan pelayanan publik yang berkualitas	-		25.000.000,00	KECAMATAN BERBAK
	7.01.01.2.06	Administrasi Umum Perangkat Daerah	-	-			-	205.369.747,00			-	TANJUNG JABUNG TIMUR NYAMAN, AMAN DAN HARMONIS bersandar pada tata kelola pemerintahan dengan penguatan birokrasi dan pelayanan publik yang berkualitas	-	-	241.800.000,00	KECAMATAN BERBAK
	7.01.01.2.06.0001	Penyediaan Komponen Instalasi Listrik/Penerangan Bangunan Kantor														
			Jumlah Paket Komponen Instalasi Listrik/Penerangan Bangunan Kantor yang Disediakan				4 Paket	13.858.900,00	- Kab. Tanjung Jabung Timur, Berbak, Simpang	DANA TRANSFER UMUM-DANA ALOKASI UMUM	-	TANJUNG JABUNG TIMUR NYAMAN, AMAN DAN HARMONIS bersandar pada tata kelola pemerintahan dengan penguatan birokrasi dan pelayanan publik yang berkualitas	-		20.500.000,00	KECAMATAN BERBAK
	7.01.01.2.06.0002	Penyediaan Peralatan dan Perlengkapan Kantor														

NO	KODE	URUSAN / BIDANG URUSAN / PROGRAM / KEGIATAN / SUB KEGIATAN	INDIKATOR PROGRAM / KEGIATAN / SUB KEGIATAN	TARGET AKHIR PERIODE RENSTRA OPD	REALISASI CAPAIAN RENJA OPD TAHUN 2022	PRAKIRAAN CAPAIAN TARGET RENJA OPD TAHUN 2023	CAPAIAN KINERJA DAN KERANGKA PENDANAAN						KELOMPOK SASARAN	PRAKIRAAN MAJU RENCANA TAHUN 2025		PERANGKAT DAERAH PENANGGUNG JAWAB
							TARGET 2024	PAGU INDIKATIF (Rp)	LOKASI	SUMBER DANA	PRIORITAS			TARGET	PAGU INDIKATIF (Rp)	
											NASIONAL	DAERAH				
1	2	3	4	5	6	7	8	9	10	11	12	13	14	15	16	17
			Jumlah Paket Peralatan dan Perlengkapan Kantor yang Disediakan				4 Paket	83.761.147,00	- Kab. Tanjung Jabung Timur, Berbak, Simpang	DANA TRANSFER UMUM-DANA ALOKASI UMUM	-	TANJUNG JABUNG TIMUR NYAMAN, AMAN DAN HARMONIS bersandar pada tata kelola pemerintahan dengan penguatan birokrasi dan pelayanan publik yang berkualitas	-		110.500.000,00	KECAMATAN BERBAK
	7.01.01.2.06.0004	Penyediaan Bahan Logistik Kantor														
			Jumlah Paket Bahan Logistik Kantor yang Disediakan				1 Paket	7.000.000,00	- Kab. Tanjung Jabung Timur, Berbak, Simpang	DANA TRANSFER UMUM-DANA ALOKASI UMUM	-	TANJUNG JABUNG TIMUR NYAMAN, AMAN DAN HARMONIS bersandar pada tata kelola pemerintahan dengan penguatan birokrasi dan pelayanan publik yang berkualitas	-		4.500.000,00	KECAMATAN BERBAK
	7.01.01.2.06.0005	Penyediaan Barang Cetakan dan Penggandaan														
			Jumlah Paket Barang Cetakan dan Penggandaan yang Disediakan				2 Paket	13.249.700,00	- Kab. Tanjung Jabung Timur, Berbak, Simpang	DANA TRANSFER UMUM-DANA ALOKASI UMUM	-	TANJUNG JABUNG TIMUR NYAMAN, AMAN DAN HARMONIS bersandar pada tata kelola pemerintahan dengan penguatan birokrasi dan pelayanan publik yang berkualitas	-		21.000.000,00	KECAMATAN BERBAK
	7.01.01.2.06.0006	Penyediaan Bahan Bacaan dan Peraturan Perundang-undangan														

NO	KODE	URUSAN / BIDANG URUSAN / PROGRAM / KEGIATAN / SUB KEGIATAN	INDIKATOR PROGRAM / KEGIATAN / SUB KEGIATAN	TARGET AKHIR PERIODE RENSTRA OPD	REALISASI CAPAIAN RENJA OPD TAHUN 2022	PRAKIRAAN CAPAIAN TARGET RENJA OPD TAHUN 2023	CAPAIAN KINERJA DAN KERANGKA PENDANAAN						KELOMPOK SASARAN	PRAKIRAAN MAJU RENCANA TAHUN 2025		PERANGKAT DAERAH PENANGGUNG JAWAB
							TARGET 2024	PAGU INDIKATIF (Rp)	LOKASI	SUMBER DANA	PRIORITAS			TARGET	PAGU INDIKATIF (Rp)	
											NASIONAL	DAERAH				
1	2	3	4	5	6	7	8	9	10	11	12	13	14	15	16	17
			Jumlah Dokumen Bahan Bacaan dan Peraturan Perundang-Undangan yang Disediakan				1 Dokumen	5.000.000,00	-	DANA TRANSFER UMUM-DANA ALOKASI UMUM	-	TANJUNG JABUNG TIMUR NYAMAN, AMAN DAN HARMONIS bersandar pada tata kelola pemerintahan dengan penguatan birokrasi dan pelayanan publik yang berkualitas	-		5.300.000,00	KECAMATAN BERBAK
	7.01.01.2.06.0008	Fasilitasi Kunjungan Tamu														
			Jumlah Laporan Fasilitasi Kunjungan Tamu				25 Laporan	22.500.000,00	- Kab. Tanjung Jabung Timur, Berbak, Simpang	DANA TRANSFER UMUM-DANA ALOKASI UMUM	-	TANJUNG JABUNG TIMUR NYAMAN, AMAN DAN HARMONIS bersandar pada tata kelola pemerintahan dengan penguatan birokrasi dan pelayanan publik yang berkualitas	-		50.000.000,00	KECAMATAN BERBAK
	7.01.01.2.06.0009	Penyelenggaraan Rapat Koordinasi dan Konsultasi SKPD														
			Jumlah Laporan Penyelenggaraan Rapat Koordinasi dan Konsultasi SKPD				1 Laporan	60.000.000,00	- Kab. Tanjung Jabung Timur, Berbak, Simpang	DANA TRANSFER UMUM-DANA ALOKASI UMUM	-	TANJUNG JABUNG TIMUR NYAMAN, AMAN DAN HARMONIS bersandar pada tata kelola pemerintahan dengan penguatan birokrasi dan pelayanan publik yang berkualitas	-		30.000.000,00	KECAMATAN BERBAK

NO	KODE	URUSAN / BIDANG URUSAN / PROGRAM / KEGIATAN / SUB KEGIATAN	INDIKATOR PROGRAM / KEGIATAN / SUB KEGIATAN	TARGET AKHIR PERIODE RENSTRA OPD	REALISASI CAPAIAN RENJA OPD TAHUN 2022	PRAKIRAAN CAPAIAN TARGET RENJA OPD TAHUN 2023	CAPAIAN KINERJA DAN KERANGKA PENDANAAN						KELOMPOK SASARAN	PRAKIRAAN MAJU RENCANA TAHUN 2025		PERANGKAT DAERAH PENANGGUNG JAWAB
							TARGET 2024	PAGU INDIKATIF (Rp)	LOKASI	SUMBER DANA	PRIORITAS			TARGET	PAGU INDIKATIF (Rp)	
											NASIONAL	DAERAH				
1	2	3	4	5	6	7	8	9	10	11	12	13	14	15	16	17
	7.01.01.2.07	Pengadaan Barang Milik Daerah Penunjang Urusan Pemerintah Daerah	-	-			-	116.475.468,00			-	TANJUNG JABUNG TIMUR NYAMAN, AMAN DAN HARMONIS bersandar pada tata kelola pemerintahan dengan penguatan birokrasi dan pelayanan publik yang berkualitas	-	-	60.000.000,00	KECAMATAN BERBAK
	7.01.01.2.07.0005	Pengadaan Mebel														
			Jumlah Paket Mebel yang Disediakan				3 Unit	116.475.468,00	- Kab. Tanjung Jabung Timur, Berbak, Simpang	DANA TRANSFER UMUM-DANA ALOKASI UMUM	-	TANJUNG JABUNG TIMUR NYAMAN, AMAN DAN HARMONIS bersandar pada tata kelola pemerintahan dengan penguatan birokrasi dan pelayanan publik yang berkualitas	-		60.000.000,00	KECAMATAN BERBAK
	7.01.01.2.08	Penyediaan Jasa Penunjang Urusan Pemerintahan Daerah	-	-			-	19.230.000,00			-	TANJUNG JABUNG TIMUR NYAMAN, AMAN DAN HARMONIS bersandar pada tata kelola pemerintahan dengan penguatan birokrasi dan pelayanan publik yang berkualitas	-	-	17.000.000,00	KECAMATAN BERBAK
	7.01.01.2.08.0002	Penyediaan Jasa Komunikasi, Sumber Daya Air dan Listrik														

NO	KODE	URUSAN / BIDANG URUSAN / PROGRAM / KEGIATAN / SUB KEGIATAN	INDIKATOR PROGRAM / KEGIATAN / SUB KEGIATAN	TARGET AKHIR PERIODE RENSTRA OPD	REALISASI CAPAIAN RENJA OPD TAHUN 2022	PRAKIRAAN CAPAIAN TARGET RENJA OPD TAHUN 2023	CAPAIAN KINERJA DAN KERANGKA PENDANAAN						KELOMPOK SASARAN	PRAKIRAAN MAJU RENCANA TAHUN 2025		PERANGKAT DAERAH PENANGGUNG JAWAB
							TARGET 2024	PAGU INDIKATIF (Rp)	LOKASI	SUMBER DANA	PRIORITAS			TARGET	PAGU INDIKATIF (Rp)	
											NASIONAL	DAERAH				
1	2	3	4	5	6	7	8	9	10	11	12	13	14	15	16	17
			Jumlah Laporan Penyediaan Jasa Komunikasi, Sumber Daya Air dan Listrik yang Disediakan				2 Laporan	19.230.000,00	-	DANA TRANSFER UMUM-DANA ALOKASI UMUM	-	TANJUNG JABUNG TIMUR NYAMAN, AMAN DAN HARMONIS bersandar pada tata kelola pemerintahan dengan penguatan birokrasi dan pelayanan publik yang berkualitas	-		17.000.000,00	KECAMATAN BERBAK
	7.01.01.2.09	Pemeliharaan Barang Milik Daerah Penunjang Urusan Pemerintahan Daerah	-	-			-	171.310.000,00			-	TANJUNG JABUNG TIMUR NYAMAN, AMAN DAN HARMONIS bersandar pada tata kelola pemerintahan dengan penguatan birokrasi dan pelayanan publik yang berkualitas	-	-	203.440.000,00	KECAMATAN BERBAK
	7.01.01.2.09.0002	Penyediaan Jasa Pemeliharaan, Biaya Pemeliharaan, Pajak dan Perizinan Kendaraan Dinas Operasional atau Lapangan														
			Jumlah Kendaraan Dinas Operasional atau Lapangan yang Dipelihara dan dibayarkan Pajak dan Perizinannya				9 Unit	68.350.000,00	- Kab. Tanjung Jabung Timur, Berbak, Simpang	DANA TRANSFER UMUM-DANA ALOKASI UMUM	-	TANJUNG JABUNG TIMUR NYAMAN, AMAN DAN HARMONIS bersandar pada tata kelola pemerintahan dengan penguatan birokrasi dan pelayanan publik yang berkualitas	-		81.000.000,00	KECAMATAN BERBAK
	7.01.01.2.09.0006	Pemeliharaan Peralatan dan Mesin Lainnya														

NO	KODE	URUSAN / BIDANG URUSAN / PROGRAM / KEGIATAN / SUB KEGIATAN	INDIKATOR PROGRAM / KEGIATAN / SUB KEGIATAN	TARGET AKHIR PERIODE RENSTRA OPD	REALISASI CAPAIAN RENJA OPD TAHUN 2022	PRAKIRAAN CAPAIAN TARGET RENJA OPD TAHUN 2023	CAPAIAN KINERJA DAN KERANGKA PENDANAAN						KELOMPOK SASARAN	PRAKIRAAN MAJU RENCANA TAHUN 2025		PERANGKAT DAERAH PENANGGUNG JAWAB
							TARGET 2024	PAGU INDIKATIF (Rp)	LOKASI	SUMBER DANA	PRIORITAS			TARGET	PAGU INDIKATIF (Rp)	
											NASIONAL	DAERAH				
1	2	3	4	5	6	7	8	9	10	11	12	13	14	15	16	17
			Jumlah Peralatan dan Mesin Lainnya yang Dipelihara				17 Unit	12.960.000,00	- Kab. Tanjung Jabung Timur, Berbak, Simpang	DANA TRANSFER UMUM-DANA ALOKASI UMUM	-	TANJUNG JABUNG TIMUR NYAMAN, AMAN DAN HARMONIS bersandar pada tata kelola pemerintahan dengan penguatan birokrasi dan pelayanan publik yang berkualitas	-		12.440.000,00	KECAMATAN BERBAK
	7.01.01.2.09.0009	Pemeliharaan/Rehabilitasi Gedung Kantor dan Bangunan Lainnya														
			Jumlah Gedung Kantor dan Bangunan Lainnya yang Dipelihara/Direhabilitasi				1 Unit	90.000.000,00	- Kab. Tanjung Jabung Timur, Berbak, Simpang	DANA TRANSFER UMUM-DANA ALOKASI UMUM	-	TANJUNG JABUNG TIMUR NYAMAN, AMAN DAN HARMONIS bersandar pada tata kelola pemerintahan dengan penguatan birokrasi dan pelayanan publik yang berkualitas	-		110.000.000,00	KECAMATAN BERBAK
2.	**7.01.02**	**PROGRAM PENYELENGGARAAN PEMERINTAHAN DAN PELAYANAN PUBLIK**	**-**	**-**			**-**	**53.475.000,00**						**-**	**138.000.000,00**	

NO	KODE	URUSAN / BIDANG URUSAN / PROGRAM / KEGIATAN / SUB KEGIATAN	INDIKATOR PROGRAM / KEGIATAN / SUB KEGIATAN	TARGET AKHIR PERIODE RENSTRA OPD	REALISASI CAPAIAN RENJA OPD TAHUN 2022	PRAKIRAAN CAPAIAN TARGET RENJA OPD TAHUN 2023	CAPAIAN KINERJA DAN KERANGKA PENDANAAN						KELOMPOK SASARAN	PRAKIRAAN MAJU RENCANA TAHUN 2025		PERANGKAT DAERAH PENANGGUNG JAWAB
							TARGET 2024	PAGU INDIKATIF (Rp)	LOKASI	SUMBER DANA	PRIORITAS			TARGET	PAGU INDIKATIF (Rp)	
											NASIONAL	DAERAH				
1	2	3	4	5	6	7	8	9	10	11	12	13	14	15	16	17
	7.01.02.2.01	Koordinasi Penyelenggaraan Kegiatan Pemerintahan di Tingkat Kecamatan	-	-			-	13.525.000,00			-	5 - Ketenteraman dan Ketertiban Umum TANJUNG JABUNG TIMUR NYAMAN, AMAN DAN HARMONIS bersandar pada tata kelola pemerintahan dengan penguatan birokrasi dan pelayanan publik yang berkualitas	-	-	16.000.000,00	KECAMATAN BERBAK
	7.01.02.2.01.0001	Koordinasi/Sinergi Perencanaan dan Pelaksanaan Kegiatan Pemerintahan dengan Perangkat Daerah dan Instansi Vertikal Terkait														
			Jumlah Laporan Koordinasi/Sinergi Perencanaan dan Pelaksanaan Kegiatan Pemerintahan dengan Perangkat Daerah dan Instansi Vertikal Terkait				6 Laporan	13.525.000,00	- Kab. Tanjung Jabung Timur, Berbak, Simpang	DANA TRANSFER UMUM-DANA ALOKASI UMUM	-	5 - Ketenteraman dan Ketertiban Umum TANJUNG JABUNG TIMUR NYAMAN, AMAN DAN HARMONIS bersandar pada tata kelola pemerintahan dengan penguatan birokrasi dan pelayanan publik yang berkualitas	-		16.000.000,00	KECAMATAN BERBAK
	7.01.02.2.03	Koordinasi Pemeliharaan Prasarana dan Sarana Pelayanan Umum	-	-			-	38.950.000,00			-	TANJUNG JABUNG TIMUR NYAMAN, AMAN DAN HARMONIS bersandar pada tata kelola pemerintahan dengan penguatan birokrasi dan pelayanan publik yang berkualitas	-	-	120.000.000,00	KECAMATAN BERBAK

NO	KODE	URUSAN / BIDANG URUSAN / PROGRAM / KEGIATAN / SUB KEGIATAN	INDIKATOR PROGRAM / KEGIATAN / SUB KEGIATAN	TARGET AKHIR PERIODE RENSTRA OPD	REALISASI CAPAIAN RENJA OPD TAHUN 2022	PRAKIRAAN CAPAIAN TARGET RENJA OPD TAHUN 2023	CAPAIAN KINERJA DAN KERANGKA PENDANAAN						KELOMPOK SASARAN	PRAKIRAAN MAJU RENCANA TAHUN 2025		PERANGKAT DAERAH PENANGGUNG JAWAB
							TARGET 2024	PAGU INDIKATIF (Rp)	LOKASI	SUMBER DANA	PRIORITAS			TARGET	PAGU INDIKATIF (Rp)	
											NASIONAL	DAERAH				
1	2	3	4	5	6	7	8	9	10	11	12	13	14	15	16	17
	7.01.02.2.03.0001	Koordinasi/Sinergi dengan Perangkat Daerah dan/atau Instansi Vertikal yang Terkait dalam Pemeliharaan Sarana dan Prasarana Pelayanan Umum														
			Jumlah Dokumen Koordinasi/Sinergi dengan Perangkat Daerah dan/atau Instansi Vertikal yang Terkait dalam Pemeliharaan Sarana dan Prasarana Pelayanan Umum				8 Dokumen	38.950.000,00	- Kab. Tanjung Jabung Timur, Berbak, Simpang	DANA TRANSFER UMUM-DANA ALOKASI UMUM	-	TANJUNG JABUNG TIMUR NYAMAN, AMAN DAN HARMONIS bersandar pada tata kelola pemerintahan dengan penguatan birokrasi dan pelayanan publik yang berkualitas	-		120.000.000,00	KECAMATAN BERBAK
	7.01.02.2.04	Pelaksanaan Urusan Pemerintahan yang Dilimpahkan kepada Camat	-	-			-	1.000.000,00			-	TANJUNG JABUNG TIMUR NYAMAN, AMAN DAN HARMONIS bersandar pada tata kelola pemerintahan dengan penguatan birokrasi dan pelayanan publik yang berkualitas	-	-	2.000.000,00	KECAMATAN BERBAK
	7.01.02.2.04.0001	Pelaksanaan Urusan Pemerintahan yang Terkait dengan Pelayanan Perizinan Non Usaha														
			Jumlah Dokumen Non Perizinan Usaha yang Dilaksanakan				1 Dokumen	1.000.000,00	- Kab. Tanjung Jabung Timur, Berbak, Simpang	DANA TRANSFER UMUM-DANA ALOKASI UMUM	-	TANJUNG JABUNG TIMUR NYAMAN, AMAN DAN HARMONIS bersandar pada tata kelola pemerintahan dengan penguatan birokrasi dan pelayanan publik yang berkualitas	-		2.000.000,00	KECAMATAN BERBAK
3.	**7.01.03**	**PROGRAM PEMBERDAYAAN MASYARAKAT DESA DAN KELURAHAN**	**-**	**-**			**-**	**83.184.866,00**						**-**	**75.000.000,00**	

NO	KODE	URUSAN / BIDANG URUSAN / PROGRAM / KEGIATAN / SUB KEGIATAN	INDIKATOR PROGRAM / KEGIATAN / SUB KEGIATAN	TARGET AKHIR PERIODE RENSTRA OPD	REALISASI CAPAIAN RENJA OPD TAHUN 2022	PRAKIRAAN CAPAIAN TARGET RENJA OPD TAHUN 2023	CAPAIAN KINERJA DAN KERANGKA PENDANAAN						KELOMPOK SASARAN	PRAKIRAAN MAJU RENCANA TAHUN 2025		PERANGKAT DAERAH PENANGGUNG JAWAB
							TARGET 2024	PAGU INDIKATIF (Rp)	LOKASI	SUMBER DANA	PRIORITAS			TARGET	PAGU INDIKATIF (Rp)	
											NASIONAL	DAERAH				
1	2	3	4	5	6	7	8	9	10	11	12	13	14	15	16	17
	7.01.03.2.01	Koordinasi Kegiatan Pemberdayaan Desa	-	-			-	83.184.866,00			-	TANJUNG JABUNG TIMUR NYAMAN, AMAN DAN HARMONIS bersandar pada tata kelola pemerintahan dengan penguatan birokrasi dan pelayanan publik yang berkualitas	-	-	75.000.000,00	KECAMATAN BERBAK
	7.01.03.2.01.0003	Peningkatan Efektifitas Kegiatan Pemberdayaan Masyarakat di Wilayah Kecamatan														
			Jumlah Laporan Peningkatan Efektivitas Kegiatan Pemberdayaan Masyarakat di Wilayah Kecamatan				25 Laporan	83.184.866,00	- Kab. Tanjung Jabung Timur, Berbak, Simpang	DANA TRANSFER UMUM-DANA ALOKASI UMUM	-	TANJUNG JABUNG TIMUR NYAMAN, AMAN DAN HARMONIS bersandar pada tata kelola pemerintahan dengan penguatan birokrasi dan pelayanan publik yang berkualitas	-		75.000.000,00	KECAMATAN BERBAK
4.	**7.01.05**	**PROGRAM PENYELENGGARAAN URUSAN PEMERINTAHAN UMUM**	**-**	**-**			**-**	**98.524.600,00**						**-**	**67.500.000,00**	
	7.01.05.2.01	Penyelenggaraan Urusan Pemerintahan Umum Sesuai Penugasan Kepala Daerah	-	-			-	98.524.600,00			-	TANJUNG JABUNG TIMUR NYAMAN, AMAN DAN HARMONIS bersandar pada tata kelola pemerintahan dengan penguatan birokrasi dan pelayanan publik yang berkualitas	-	-	67.500.000,00	KECAMATAN BERBAK
	7.01.05.2.01.0004	Pembinaan Kerukunan Antar Suku dan Intra Suku, Umat Beragama, Ras, dan Golongan Lainnya Guna Mewujudkan Stabilitas Keamanan Lokal, Regional, dan Nasional														

NO	KODE	URUSAN / BIDANG URUSAN / PROGRAM / KEGIATAN / SUB KEGIATAN	INDIKATOR PROGRAM / KEGIATAN / SUB KEGIATAN	TARGET AKHIR PERIODE RENSTRA OPD	REALISASI CAPAIAN RENJA OPD TAHUN 2022	PRAKIRAAN CAPAIAN TARGET RENJA OPD TAHUN 2023	CAPAIAN KINERJA DAN KERANGKA PENDANAAN						KELOMPOK SASARAN	PRAKIRAAN MAJU RENCANA TAHUN 2025		PERANGKAT DAERAH PENANGGUNG JAWAB
							TARGET 2024	PAGU INDIKATIF (Rp)	LOKASI	SUMBER DANA	PRIORITAS			TARGET	PAGU INDIKATIF (Rp)	
											NASIONAL	DAERAH				
1	2	3	4	5	6	7	8	9	10	11	12	13	14	15	16	17
			Jumlah Orang yang Mengikuti Pembinaan Kerukunan Antar Suku dan Intra Suku , Umat Beragama, Ras, dan Golongan Lainnya Guna Mewujudkan Stabilitas Keamanan Lokal, Regional, dan Nasional				50 Orang	91.774.600,00	- Kab. Tanjung Jabung Timur, Berbak, Simpang	DANA TRANSFER UMUM-DANA ALOKASI UMUM	-	TANJUNG JABUNG TIMUR NYAMAN, AMAN DAN HARMONIS bersandar pada tata kelola pemerintahan dengan penguatan birokrasi dan pelayanan publik yang berkualitas	-		64.000.000,00	KECAMATAN BERBAK
	7.01.05.2.01.0008	Pelaksanaan Tugas Forum Koordinasi Pimpinan di Kecamatan														
			Jumlah Dokumen Tugas Forum Koordinasi Pimpinan di Kecamatan				1 Dokumen	6.750.000,00	- Kab. Tanjung Jabung Timur, Berbak, Simpang	DANA TRANSFER UMUM-DANA ALOKASI UMUM	-	TANJUNG JABUNG TIMUR NYAMAN, AMAN DAN HARMONIS bersandar pada tata kelola pemerintahan dengan penguatan birokrasi dan pelayanan publik yang berkualitas	-		3.500.000,00	KECAMATAN BERBAK
5.	**7.01.06**	**PROGRAM PEMBINAAN DAN PENGAWASAN PEMERINTAHAN DESA**	**-**	**-**			**-**	**15.000.000,00**						**-**	**6.000.000,00**	
	7.01.06.2.01	Fasilitasi, Rekomendasi dan Koordinasi Pembinaan dan Pengawasan Pemerintahan Desa	-	-			-	15.000.000,00			-	TANJUNG JABUNG TIMUR NYAMAN, AMAN DAN HARMONIS bersandar pada tata kelola pemerintahan dengan penguatan birokrasi dan pelayanan publik yang berkualitas	-	-	6.000.000,00	KECAMATAN BERBAK
	7.01.06.2.01.0018	Koordinasi Pelaksanaan Pembangunan Kawasan Perdesaan di Wilayah Kecamatan														

NO	KODE	URUSAN / BIDANG URUSAN / PROGRAM / KEGIATAN / SUB KEGIATAN	INDIKATOR PROGRAM / KEGIATAN / SUB KEGIATAN	TARGET AKHIR PERIODE RENSTRA OPD	REALISASI CAPAIAN RENJA OPD TAHUN 2022	PRAKIRAAN CAPAIAN TARGET RENJA OPD TAHUN 2023	CAPAIAN KINERJA DAN KERANGKA PENDANAAN						KELOMPOK SASARAN	PRAKIRAAN MAJU RENCANA TAHUN 2025		PERANGKAT DAERAH PENANGGUNG JAWAB
							TARGET 2024	PAGU INDIKATIF (Rp)	LOKASI	SUMBER DANA	PRIORITAS			TARGET	PAGU INDIKATIF (Rp)	
											NASIONAL	DAERAH				
1	2	3	4	5	6	7	8	9	10	11	12	13	14	15	16	17
			Jumlah Laporan Hasil Koordinasi Pelaksanaan Pembangunan Kawasan Perdesaan di Wilayah Kecamatan				1 Laporan	15.000.000,00	- Kab. Tanjung Jabung Timur, Berbak, Semua Kel/Desa	DANA TRANSFER UMUM-DANA ALOKASI UMUM	-	TANJUNG JABUNG TIMUR NYAMAN, AMAN DAN HARMONIS bersandar pada tata kelola pemerintahan dengan penguatan birokrasi dan pelayanan publik yang berkualitas	-		6.000.000,00	KECAMATAN BERBAK
		KELURAHAN SIMPANG						**602.891.589,00**							**775.000.000,00**	
	7	**UNSUR KEWILAYAHAN**						**602.891.589,00**							**775.000.000,00**	
	7.01	**KECAMATAN**						**602.891.589,00**							**775.000.000,00**	
1.	**7.01.03**	**PROGRAM PEMBERDAYAAN MASYARAKAT DESA DAN KELURAHAN**	**-**	**-**			**-**	**602.891.589,00**						**-**	**775.000.000,00**	
	7.01.03.2.02	Kegiatan Pemberdayaan Kelurahan	-	-			-	602.891.589,00			-	TANJUNG JABUNG TIMUR NYAMAN, AMAN DAN HARMONIS bersandar pada tata kelola pemerintahan dengan penguatan birokrasi dan pelayanan publik yang berkualitas	-	-	775.000.000,00	KELURAHAN SIMPANG
	7.01.03.2.02.0002	Pembangunan Sarana dan Prasarana Kelurahan														

NO	KODE	URUSAN / BIDANG URUSAN / PROGRAM / KEGIATAN / SUB KEGIATAN	INDIKATOR PROGRAM / KEGIATAN / SUB KEGIATAN	TARGET AKHIR PERIODE RENSTRA OPD	REALISASI CAPAIAN RENJA OPD TAHUN 2022	PRAKIRAAN CAPAIAN TARGET RENJA OPD TAHUN 2023	CAPAIAN KINERJA DAN KERANGKA PENDANAAN						KELOMPOK SASARAN	PRAKIRAAN MAJU RENCANA TAHUN 2025		PERANGKAT DAERAH PENANGGUNG JAWAB
							TARGET 2024	PAGU INDIKATIF (Rp)	LOKASI	SUMBER DANA	PRIORITAS			TARGET	PAGU INDIKATIF (Rp)	
											NASIONAL	DAERAH				
1	2	3	4	5	6	7	8	9	10	11	12	13	14	15	16	17
			Jumlah Sarana dan Prasarana Kelurahan yang Terbangun				2 Unit	316.336.543,00	- Kab. Tanjung Jabung Timur, Berbak, Simpang	DANA TRANSFER UMUM-DANA ALOKASI UMUM	-	TANJUNG JABUNG TIMUR NYAMAN, AMAN DAN HARMONIS bersandar pada tata kelola pemerintahan dengan penguatan birokrasi dan pelayanan publik yang berkualitas	-		490.000.000,00	KELURAHAN SIMPANG
	7.01.03.2.02.0003	Pemberdayaan Masyarakat di Kelurahan														
			Jumlah Pokmas dan Ormas yang Melaksanakan Pemberdayaan Masyarakat di Kelurahan				76 Pokmas / Ormas	266.555.046,00	- Kab. Tanjung Jabung Timur, Berbak, Simpang	DANA TRANSFER UMUM-DANA ALOKASI UMUM	-	TANJUNG JABUNG TIMUR NYAMAN, AMAN DAN HARMONIS bersandar pada tata kelola pemerintahan dengan penguatan birokrasi dan pelayanan publik yang berkualitas	-		270.000.000,00	KELURAHAN SIMPANG
	7.01.03.2.02.0004	Evaluasi Kelurahan														
			Jumlah Laporan Hasil Evaluasi Kelurahan				2 Laporan	20.000.000,00	- Kab. Tanjung Jabung Timur, Berbak, Simpang	DANA TRANSFER UMUM-DANA ALOKASI UMUM	-	TANJUNG JABUNG TIMUR NYAMAN, AMAN DAN HARMONIS bersandar pada tata kelola pemerintahan dengan penguatan birokrasi dan pelayanan publik yang berkualitas	-		15.000.000,00	KELURAHAN SIMPANG
		KECAMATAN RANTAU RASAU						**2.973.599.714,00**							**4.060.796.506,00**	
	7	**UNSUR KEWILAYAHAN**						**2.973.599.714,00**							**4.060.796.506,00**	
	7.01	**KECAMATAN**						**2.973.599.714,00**							**4.060.796.506,00**	

NO	KODE	URUSAN / BIDANG URUSAN / PROGRAM / KEGIATAN / SUB KEGIATAN	INDIKATOR PROGRAM / KEGIATAN / SUB KEGIATAN	TARGET AKHIR PERIODE RENSTRA OPD	REALISASI CAPAIAN RENJA OPD TAHUN 2022	PRAKIRAAN CAPAIAN TARGET RENJA OPD TAHUN 2023	CAPAIAN KINERJA DAN KERANGKA PENDANAAN						KELOMPOK SASARAN	PRAKIRAAN MAJU RENCANA TAHUN 2025		PERANGKAT DAERAH PENANGGUNG JAWAB
							TARGET 2024	PAGU INDIKATIF (Rp)	LOKASI	SUMBER DANA	PRIORITAS			TARGET	PAGU INDIKATIF (Rp)	
											NASIONAL	DAERAH				
1	2	3	4	5	6	7	8	9	10	11	12	13	14	15	16	17
1.	**7.01.01**	**PROGRAM PENUNJANG URUSAN PEMERINTAHAN DAERAH KABUPATEN/KOTA**	**-**	**-**			**-**	**2.852.726.669,00**						**-**	**3.844.099.404,00**	
	7.01.01.2.01	Perencanaan, Penganggaran, dan Evaluasi Kinerja Perangkat Daerah	-	-			-	75.000.000,00			-	TANJUNG JABUNG TIMUR NYAMAN, AMAN DAN HARMONIS bersandar pada tata kelola pemerintahan dengan penguatan birokrasi dan pelayanan publik yang berkualitas	-	-	100.000.000,00	KECAMATAN RANTAU RASAU
	7.01.01.2.01.0001	Penyusunan Dokumen Perencanaan Perangkat Daerah														
			Jumlah Dokumen Perencanaan Perangkat Daerah				0 Dokumen	13.000.000,00	- Kab. Tanjung Jabung Timur, Semua Kecamatan, Semua Kel/Desa	DANA TRANSFER UMUM-DANA ALOKASI UMUM	-	TANJUNG JABUNG TIMUR NYAMAN, AMAN DAN HARMONIS bersandar pada tata kelola pemerintahan dengan penguatan birokrasi dan pelayanan publik yang berkualitas	-		20.000.000,00	KECAMATAN RANTAU RASAU
	7.01.01.2.01.0006	Koordinasi dan Penyusunan Laporan Capaian Kinerja dan Ikhtisar Realisasi Kinerja SKPD														
			Jumlah Laporan Capaian Kinerja dan Ikhtisar Realisasi Kinerja SKPD dan Laporan Hasil Koordinasi Penyusunan Laporan Capaian Kinerja dan Ikhtisar Realisasi Kinerja SKPD				5 Laporan	7.000.000,00	- Kab. Tanjung Jabung Timur, Semua Kecamatan, Semua Kel/Desa	DANA TRANSFER UMUM-DANA ALOKASI UMUM	-	TANJUNG JABUNG TIMUR NYAMAN, AMAN DAN HARMONIS bersandar pada tata kelola pemerintahan dengan penguatan birokrasi dan pelayanan publik yang berkualitas	-		10.000.000,00	KECAMATAN RANTAU RASAU

NO	KODE	URUSAN / BIDANG URUSAN / PROGRAM / KEGIATAN / SUB KEGIATAN	INDIKATOR PROGRAM / KEGIATAN / SUB KEGIATAN	TARGET AKHIR PERIODE RENSTRA OPD	REALISASI CAPAIAN RENJA OPD TAHUN 2022	PRAKIRAAN CAPAIAN TARGET RENJA OPD TAHUN 2023	CAPAIAN KINERJA DAN KERANGKA PENDANAAN						KELOMPOK SASARAN	PRAKIRAAN MAJU RENCANA TAHUN 2025		PERANGKAT DAERAH PENANGGUNG JAWAB
							TARGET 2024	PAGU INDIKATIF (Rp)	LOKASI	SUMBER DANA	PRIORITAS			TARGET	PAGU INDIKATIF (Rp)	
											NASIONAL	DAERAH				
1	2	3	4	5	6	7	8	9	10	11	12	13	14	15	16	17
	7.01.01.2.01.0007	Evaluasi Kinerja Perangkat Daerah														
			Jumlah Laporan Evaluasi Kinerja Perangkat Daerah				12 Laporan	55.000.000,00	- Kab. Tanjung Jabung Timur, Semua Kecamatan, Semua Kel/Desa	DANA TRANSFER UMUM-DANA ALOKASI UMUM	-	TANJUNG JABUNG TIMUR NYAMAN, AMAN DAN HARMONIS bersandar pada tata kelola pemerintahan dengan penguatan birokrasi dan pelayanan publik yang berkualitas	-		70.000.000,00	KECAMATAN RANTAU RASAU
	7.01.01.2.02	Administrasi Keuangan Perangkat Daerah	*undefined*	-			undefined undefined	2.328.805.180,00			-	TANJUNG JABUNG TIMUR NYAMAN, AMAN DAN HARMONIS bersandar pada tata kelola pemerintahan dengan penguatan birokrasi dan pelayanan publik yang berkualitas	-	-	3.148.104.417,00	KECAMATAN RANTAU RASAU
	7.01.01.2.02.0001	Penyediaan Gaji dan Tunjangan ASN														
			Jumlah Orang yang Menerima Gaji dan Tunjangan ASN				12 Orang/bulan	2.035.791.880,00	- Kab. Tanjung Jabung Timur, Semua Kecamatan, Semua Kel/Desa	DANA TRANSFER UMUM-DANA ALOKASI UMUM	-	TANJUNG JABUNG TIMUR NYAMAN, AMAN DAN HARMONIS bersandar pada tata kelola pemerintahan dengan penguatan birokrasi dan pelayanan publik yang berkualitas	-		2.803.712.417,00	KECAMATAN RANTAU RASAU
	7.01.01.2.02.0003	Pelaksanaan Penatausahaan dan Pengujian/Verifikasi Keuangan SKPD														

NO	KODE	URUSAN / BIDANG URUSAN / PROGRAM / KEGIATAN / SUB KEGIATAN	INDIKATOR PROGRAM / KEGIATAN / SUB KEGIATAN	TARGET AKHIR PERIODE RENSTRA OPD	REALISASI CAPAIAN RENJA OPD TAHUN 2022	PRAKIRAAN CAPAIAN TARGET RENJA OPD TAHUN 2023	CAPAIAN KINERJA DAN KERANGKA PENDANAAN						KELOMPOK SASARAN	PRAKIRAAN MAJU RENCANA TAHUN 2025		PERANGKAT DAERAH PENANGGUNG JAWAB
							TARGET 2024	PAGU INDIKATIF (Rp)	LOKASI	SUMBER DANA	PRIORITAS			TARGET	PAGU INDIKATIF (Rp)	
											NASIONAL	DAERAH				
1	2	3	4	5	6	7	8	9	10	11	12	13	14	15	16	17
			Jumlah Dokumen Penatausahaan dan Pengujian/Verifikasi Keuangan SKPD				12 Dokumen	293.013.300,00	- Kab. Tanjung Jabung Timur, Semua Kecamatan, Semua Kel/Desa	DANA TRANSFER UMUM-DANA ALOKASI UMUM	-	TANJUNG JABUNG TIMUR NYAMAN, AMAN DAN HARMONIS bersandar pada tata kelola pemerintahan dengan penguatan birokrasi dan pelayanan publik yang berkualitas	-		344.392.000,00	KECAMATAN RANTAU RASAU
	7.01.01.2.05	Administrasi Kepegawaian Perangkat Daerah	-	-			-	43.676.432,00			-	TANJUNG JABUNG TIMUR NYAMAN, AMAN DAN HARMONIS bersandar pada tata kelola pemerintahan dengan penguatan birokrasi dan pelayanan publik yang berkualitas	-	-	55.000.000,00	KECAMATAN RANTAU RASAU
	7.01.01.2.05.0002	Pengadaan Pakaian Dinas beserta Atribut Kelengkapannya														
			Jumlah Paket Pakaian Dinas beserta Atribut Kelengkapan				28 Paket	23.676.432,00	- Kab. Tanjung Jabung Timur, Rantau Rasau, Semua Kel/Desa	DANA TRANSFER UMUM-DANA ALOKASI UMUM	-	TANJUNG JABUNG TIMUR NYAMAN, AMAN DAN HARMONIS bersandar pada tata kelola pemerintahan dengan penguatan birokrasi dan pelayanan publik yang berkualitas	-		25.000.000,00	KECAMATAN RANTAU RASAU
	7.01.01.2.05.0009	Pendidikan dan Pelatihan Pegawai Berdasarkan Tugas dan Fungsi														

NO	KODE	URUSAN / BIDANG URUSAN / PROGRAM / KEGIATAN / SUB KEGIATAN	INDIKATOR PROGRAM / KEGIATAN / SUB KEGIATAN	TARGET AKHIR PERIODE RENSTRA OPD	REALISASI CAPAIAN RENJA OPD TAHUN 2022	PRAKIRAAN CAPAIAN TARGET RENJA OPD TAHUN 2023	CAPAIAN KINERJA DAN KERANGKA PENDANAAN						KELOMPOK SASARAN	PRAKIRAAN MAJU RENCANA TAHUN 2025		PERANGKAT DAERAH PENANGGUNG JAWAB
							TARGET 2024	PAGU INDIKATIF (Rp)	LOKASI	SUMBER DANA	PRIORITAS			TARGET	PAGU INDIKATIF (Rp)	
											NASIONAL	DAERAH				
1	2	3	4	5	6	7	8	9	10	11	12	13	14	15	16	17
			Jumlah Pegawai Berdasarkan Tugas dan Fungsi yang Mengikuti Pendidikan dan Pelatihan				4 Orang	20.000.000,00	- Kab. Tanjung Jabung Timur, Rantau Rasau, Semua Kel/Desa	DANA TRANSFER UMUM-DANA ALOKASI UMUM	-	TANJUNG JABUNG TIMUR NYAMAN, AMAN DAN HARMONIS bersandar pada tata kelola pemerintahan dengan penguatan birokrasi dan pelayanan publik yang berkualitas	-		30.000.000,00	KECAMATAN RANTAU RASAU
	7.01.01.2.06	Administrasi Umum Perangkat Daerah	-	-			-	207.855.057,00			-	TANJUNG JABUNG TIMUR NYAMAN, AMAN DAN HARMONIS bersandar pada tata kelola pemerintahan dengan penguatan birokrasi dan pelayanan publik yang berkualitas	-	-	247.104.639,00	KECAMATAN RANTAU RASAU
	7.01.01.2.06.0001	Penyediaan Komponen Instalasi Listrik/Penerangan Bangunan Kantor														
			Jumlah Paket Komponen Instalasi Listrik/Penerangan Bangunan Kantor yang Disediakan				7 Paket	12.000.000,00	- Kab. Tanjung Jabung Timur, Semua Kecamatan, Semua Kel/Desa	DANA TRANSFER UMUM-DANA ALOKASI UMUM	-	TANJUNG JABUNG TIMUR NYAMAN, AMAN DAN HARMONIS bersandar pada tata kelola pemerintahan dengan penguatan birokrasi dan pelayanan publik yang berkualitas	-		20.000.000,00	KECAMATAN RANTAU RASAU
	7.01.01.2.06.0002	Penyediaan Peralatan dan Perlengkapan Kantor														

NO	KODE	URUSAN / BIDANG URUSAN / PROGRAM / KEGIATAN / SUB KEGIATAN	INDIKATOR PROGRAM / KEGIATAN / SUB KEGIATAN	TARGET AKHIR PERIODE RENSTRA OPD	REALISASI CAPAIAN RENJA OPD TAHUN 2022	PRAKIRAAN CAPAIAN TARGET RENJA OPD TAHUN 2023	CAPAIAN KINERJA DAN KERANGKA PENDANAAN						KELOMPOK SASARAN	PRAKIRAAN MAJU RENCANA TAHUN 2025		PERANGKAT DAERAH PENANGGUNG JAWAB
							TARGET 2024	PAGU INDIKATIF (Rp)	LOKASI	SUMBER DANA	PRIORITAS			TARGET	PAGU INDIKATIF (Rp)	
											NASIONAL	DAERAH				
1	2	3	4	5	6	7	8	9	10	11	12	13	14	15	16	17
			Jumlah Paket Peralatan dan Perlengkapan Kantor yang Disediakan				1 Paket	104.191.457,00	- Kab. Tanjung Jabung Timur, Semua Kecamatan, Semua Kel/Desa	DANA TRANSFER UMUM-DANA ALOKASI UMUM	-	TANJUNG JABUNG TIMUR NYAMAN, AMAN DAN HARMONIS bersandar pada tata kelola pemerintahan dengan penguatan birokrasi dan pelayanan publik yang berkualitas	-		128.053.139,00	KECAMATAN RANTAU RASAU
	7.01.01.2.06.0004	Penyediaan Bahan Logistik Kantor														
			Jumlah Paket Bahan Logistik Kantor yang Disediakan				1 Paket	5.000.000,00	- Kab. Tanjung Jabung Timur, Semua Kecamatan, Semua Kel/Desa	DANA TRANSFER UMUM-DANA ALOKASI UMUM	-	TANJUNG JABUNG TIMUR NYAMAN, AMAN DAN HARMONIS bersandar pada tata kelola pemerintahan dengan penguatan birokrasi dan pelayanan publik yang berkualitas	-		15.000.000,00	KECAMATAN RANTAU RASAU
	7.01.01.2.06.0005	Penyediaan Barang Cetakan dan Penggandaan														
			Jumlah Paket Barang Cetakan dan Penggandaan yang Disediakan				5 Paket	14.057.600,00	- Kab. Tanjung Jabung Timur, Semua Kecamatan, Semua Kel/Desa	DANA TRANSFER UMUM-DANA ALOKASI UMUM	-	TANJUNG JABUNG TIMUR NYAMAN, AMAN DAN HARMONIS bersandar pada tata kelola pemerintahan dengan penguatan birokrasi dan pelayanan publik yang berkualitas	-		24.051.500,00	KECAMATAN RANTAU RASAU
	7.01.01.2.06.0006	Penyediaan Bahan Bacaan dan Peraturan Perundang-undangan														

NO	KODE	URUSAN / BIDANG URUSAN / PROGRAM / KEGIATAN / SUB KEGIATAN	INDIKATOR PROGRAM / KEGIATAN / SUB KEGIATAN	TARGET AKHIR PERIODE RENSTRA OPD	REALISASI CAPAIAN RENJA OPD TAHUN 2022	PRAKIRAAN CAPAIAN TARGET RENJA OPD TAHUN 2023	CAPAIAN KINERJA DAN KERANGKA PENDANAAN						KELOMPOK SASARAN	PRAKIRAAN MAJU RENCANA TAHUN 2025		PERANGKAT DAERAH PENANGGUNG JAWAB
							TARGET 2024	PAGU INDIKATIF (Rp)	LOKASI	SUMBER DANA	PRIORITAS			TARGET	PAGU INDIKATIF (Rp)	
											NASIONAL	DAERAH				
1	2	3	4	5	6	7	8	9	10	11	12	13	14	15	16	17
			Jumlah Dokumen Bahan Bacaan dan Peraturan Perundang-Undangan yang Disediakan				1 Dokumen	5.000.000,00	- Kab. Tanjung Jabung Timur, Semua Kecamatan, Semua Kel/Desa	DANA TRANSFER UMUM-DANA ALOKASI UMUM	-	TANJUNG JABUNG TIMUR NYAMAN, AMAN DAN HARMONIS bersandar pada tata kelola pemerintahan dengan penguatan birokrasi dan pelayanan publik yang berkualitas	-		5.000.000,00	KECAMATAN RANTAU RASAU
	7.01.01.2.06.0008	Fasilitasi Kunjungan Tamu														
			Jumlah Laporan Fasilitasi Kunjungan Tamu				25 Laporan	47.606.000,00	- Kab. Tanjung Jabung Timur, Semua Kecamatan, Semua Kel/Desa	DANA TRANSFER UMUM-DANA ALOKASI UMUM	-	TANJUNG JABUNG TIMUR NYAMAN, AMAN DAN HARMONIS bersandar pada tata kelola pemerintahan dengan penguatan birokrasi dan pelayanan publik yang berkualitas	-		35.000.000,00	KECAMATAN RANTAU RASAU
	7.01.01.2.06.0009	Penyelenggaraan Rapat Koordinasi dan Konsultasi SKPD														
			Jumlah Laporan Penyelenggaraan Rapat Koordinasi dan Konsultasi SKPD				1 Laporan	20.000.000,00	- Kab. Tanjung Jabung Timur, Semua Kecamatan, Semua Kel/Desa	DANA TRANSFER UMUM-DANA ALOKASI UMUM	-	TANJUNG JABUNG TIMUR NYAMAN, AMAN DAN HARMONIS bersandar pada tata kelola pemerintahan dengan penguatan birokrasi dan pelayanan publik yang berkualitas	-		20.000.000,00	KECAMATAN RANTAU RASAU

NO	KODE	URUSAN / BIDANG URUSAN / PROGRAM / KEGIATAN / SUB KEGIATAN	INDIKATOR PROGRAM / KEGIATAN / SUB KEGIATAN	TARGET AKHIR PERIODE RENSTRA OPD	REALISASI CAPAIAN RENJA OPD TAHUN 2022	PRAKIRAAN CAPAIAN TARGET RENJA OPD TAHUN 2023	CAPAIAN KINERJA DAN KERANGKA PENDANAAN						KELOMPOK SASARAN	PRAKIRAAN MAJU RENCANA TAHUN 2025		PERANGKAT DAERAH PENANGGUNG JAWAB
							TARGET 2024	PAGU INDIKATIF (Rp)	LOKASI	SUMBER DANA	PRIORITAS			TARGET	PAGU INDIKATIF (Rp)	
											NASIONAL	DAERAH				
1	2	3	4	5	6	7	8	9	10	11	12	13	14	15	16	17
	7.01.01.2.07	Pengadaan Barang Milik Daerah Penunjang Urusan Pemerintah Daerah	-	-			-	9.900.000,00			-	TANJUNG JABUNG TIMUR NYAMAN, AMAN DAN HARMONIS bersandar pada tata kelola pemerintahan dengan penguatan birokrasi dan pelayanan publik yang berkualitas	-	-	35.590.479,00	KECAMATAN RANTAU RASAU
	7.01.01.2.07.0005	Pengadaan Mebel														
			Jumlah Paket Mebel yang Disediakan				3 Unit	9.900.000,00	- Kab. Tanjung Jabung Timur, Rantau Rasau, Semua Kel/Desa	DANA TRANSFER UMUM-DANA ALOKASI UMUM	-	TANJUNG JABUNG TIMUR NYAMAN, AMAN DAN HARMONIS bersandar pada tata kelola pemerintahan dengan penguatan birokrasi dan pelayanan publik yang berkualitas	-		35.590.479,00	KECAMATAN RANTAU RASAU
	7.01.01.2.08	Penyediaan Jasa Penunjang Urusan Pemerintahan Daerah	-	-			-	19.800.000,00			-	TANJUNG JABUNG TIMUR NYAMAN, AMAN DAN HARMONIS bersandar pada tata kelola pemerintahan dengan penguatan birokrasi dan pelayanan publik yang berkualitas	-	-	31.400.000,00	KECAMATAN RANTAU RASAU
	7.01.01.2.08.0001	Penyediaan Jasa Surat Menyurat														

NO	KODE	URUSAN / BIDANG URUSAN / PROGRAM / KEGIATAN / SUB KEGIATAN	INDIKATOR PROGRAM / KEGIATAN / SUB KEGIATAN	TARGET AKHIR PERIODE RENSTRA OPD	REALISASI CAPAIAN RENJA OPD TAHUN 2022	PRAKIRAAN CAPAIAN TARGET RENJA OPD TAHUN 2023	CAPAIAN KINERJA DAN KERANGKA PENDANAAN						KELOMPOK SASARAN	PRAKIRAAN MAJU RENCANA TAHUN 2025		PERANGKAT DAERAH PENANGGUNG JAWAB
							TARGET 2024	PAGU INDIKATIF (Rp)	LOKASI	SUMBER DANA	PRIORITAS			TARGET	PAGU INDIKATIF (Rp)	
											NASIONAL	DAERAH				
1	2	3	4	5	6	7	8	9	10	11	12	13	14	15	16	17
			Jumlah Laporan Penyediaan Jasa Surat Menyurat				5 Laporan	3.000.000,00	- Kab. Tanjung Jabung Timur, Semua Kecamatan, Semua Kel/Desa	DANA TRANSFER UMUM-DANA ALOKASI UMUM	-	TANJUNG JABUNG TIMUR NYAMAN, AMAN DAN HARMONIS bersandar pada tata kelola pemerintahan dengan penguatan birokrasi dan pelayanan publik yang berkualitas	-		6.000.000,00	KECAMATAN RANTAU RASAU
	7.01.01.2.08.0002	Penyediaan Jasa Komunikasi, Sumber Daya Air dan Listrik														
			Jumlah Laporan Penyediaan Jasa Komunikasi, Sumber Daya Air dan Listrik yang Disediakan				2 Laporan	16.800.000,00	- Kab. Tanjung Jabung Timur, Rantau Rasau, Semua Kel/Desa	DANA TRANSFER UMUM-DANA ALOKASI UMUM	-	TANJUNG JABUNG TIMUR NYAMAN, AMAN DAN HARMONIS bersandar pada tata kelola pemerintahan dengan penguatan birokrasi dan pelayanan publik yang berkualitas	-		25.400.000,00	KECAMATAN RANTAU RASAU
	7.01.01.2.09	Pemeliharaan Barang Milik Daerah Penunjang Urusan Pemerintahan Daerah	-	-			-	167.690.000,00			-	TANJUNG JABUNG TIMUR NYAMAN, AMAN DAN HARMONIS bersandar pada tata kelola pemerintahan dengan penguatan birokrasi dan pelayanan publik yang berkualitas	-	-	226.899.869,00	KECAMATAN RANTAU RASAU
	7.01.01.2.09.0002	Penyediaan Jasa Pemeliharaan, Biaya Pemeliharaan, Pajak dan Perizinan Kendaraan Dinas Operasional atau Lapangan														

NO	KODE	URUSAN / BIDANG URUSAN / PROGRAM / KEGIATAN / SUB KEGIATAN	INDIKATOR PROGRAM / KEGIATAN / SUB KEGIATAN	TARGET AKHIR PERIODE RENSTRA OPD	REALISASI CAPAIAN RENJA OPD TAHUN 2022	PRAKIRAAN CAPAIAN TARGET RENJA OPD TAHUN 2023	CAPAIAN KINERJA DAN KERANGKA PENDANAAN						KELOMPOK SASARAN	PRAKIRAAN MAJU RENCANA TAHUN 2025		PERANGKAT DAERAH PENANGGUNG JAWAB
							TARGET 2024	PAGU INDIKATIF (Rp)	LOKASI	SUMBER DANA	PRIORITAS			TARGET	PAGU INDIKATIF (Rp)	
											NASIONAL	DAERAH				
1	2	3	4	5	6	7	8	9	10	11	12	13	14	15	16	17
			Jumlah Kendaraan Dinas Operasional atau Lapangan yang Dipelihara dan dibayarkan Pajak dan Perizinannya				7 Unit	91.350.000,00	- Kab. Tanjung Jabung Timur, Semua Kecamatan, Semua Kel/Desa	DANA TRANSFER UMUM-DANA ALOKASI UMUM	-	TANJUNG JABUNG TIMUR NYAMAN, AMAN DAN HARMONIS bersandar pada tata kelola pemerintahan dengan penguatan birokrasi dan pelayanan publik yang berkualitas	-		91.705.156,00	KECAMATAN RANTAU RASAU
	7.01.01.2.09.0006	Pemeliharaan Peralatan dan Mesin Lainnya														
			Jumlah Peralatan dan Mesin Lainnya yang Dipelihara				17 Unit	16.340.000,00	- Kab. Tanjung Jabung Timur, Rantau Rasau, Semua Kel/Desa	DANA TRANSFER UMUM-DANA ALOKASI UMUM	-	TANJUNG JABUNG TIMUR NYAMAN, AMAN DAN HARMONIS bersandar pada tata kelola pemerintahan dengan penguatan birokrasi dan pelayanan publik yang berkualitas	-		25.433.169,00	KECAMATAN RANTAU RASAU
	7.01.01.2.09.0009	Pemeliharaan/Rehabilitasi Gedung Kantor dan Bangunan Lainnya														
			Jumlah Gedung Kantor dan Bangunan Lainnya yang Dipelihara/Direhabilitasi				1 Unit	60.000.000,00	- Kab. Tanjung Jabung Timur, Semua Kecamatan, Semua Kel/Desa	DANA TRANSFER UMUM-DANA ALOKASI UMUM	-	TANJUNG JABUNG TIMUR NYAMAN, AMAN DAN HARMONIS bersandar pada tata kelola pemerintahan dengan penguatan birokrasi dan pelayanan publik yang berkualitas	-		109.761.544,00	KECAMATAN RANTAU RASAU
2.	**7.01.02**	**PROGRAM PENYELENGGARAAN PEMERINTAHAN DAN PELAYANAN PUBLIK**	**-**	**-**			**-**	**16.386.711,00**						**-**	**127.371.738,00**	

NO	KODE	URUSAN / BIDANG URUSAN / PROGRAM / KEGIATAN / SUB KEGIATAN	INDIKATOR PROGRAM / KEGIATAN / SUB KEGIATAN	TARGET AKHIR PERIODE RENSTRA OPD	REALISASI CAPAIAN RENJA OPD TAHUN 2022	PRAKIRAAN CAPAIAN TARGET RENJA OPD TAHUN 2023	CAPAIAN KINERJA DAN KERANGKA PENDANAAN						KELOMPOK SASARAN	PRAKIRAAN MAJU RENCANA TAHUN 2025		PERANGKAT DAERAH PENANGGUNG JAWAB
							TARGET 2024	PAGU INDIKATIF (Rp)	LOKASI	SUMBER DANA	PRIORITAS			TARGET	PAGU INDIKATIF (Rp)	
											NASIONAL	DAERAH				
1	2	3	4	5	6	7	8	9	10	11	12	13	14	15	16	17
	7.01.02.2.01	Koordinasi Penyelenggaraan Kegiatan Pemerintahan di Tingkat Kecamatan	-	-			-	11.300.000,00			-	TANJUNG JABUNG TIMUR NYAMAN, AMAN DAN HARMONIS bersandar pada tata kelola pemerintahan dengan penguatan birokrasi dan pelayanan publik yang berkualitas	-	-	13.000.000,00	KECAMATAN RANTAU RASAU
	7.01.02.2.01.0001	Koordinasi/Sinergi Perencanaan dan Pelaksanaan Kegiatan Pemerintahan dengan Perangkat Daerah dan Instansi Vertikal Terkait														
			Jumlah Laporan Koordinasi/Sinergi Perencanaan dan Pelaksanaan Kegiatan Pemerintahan dengan Perangkat Daerah dan Instansi Vertikal Terkait				1 Laporan	11.300.000,00	- Kab. Tanjung Jabung Timur, Semua Kecamatan, Semua Kel/Desa	DANA TRANSFER UMUM-DANA ALOKASI UMUM	-	TANJUNG JABUNG TIMUR NYAMAN, AMAN DAN HARMONIS bersandar pada tata kelola pemerintahan dengan penguatan birokrasi dan pelayanan publik yang berkualitas	-		13.000.000,00	KECAMATAN RANTAU RASAU
	7.01.02.2.03	Koordinasi Pemeliharaan Prasarana dan Sarana Pelayanan Umum	-	-			-	2.000.000,00			-	TANJUNG JABUNG TIMUR NYAMAN, AMAN DAN HARMONIS bersandar pada tata kelola pemerintahan dengan penguatan birokrasi dan pelayanan publik yang berkualitas	-	-	108.735.329,00	KECAMATAN RANTAU RASAU
	7.01.02.2.03.0001	Koordinasi/Sinergi dengan Perangkat Daerah dan/atau Instansi Vertikal yang Terkait dalam Pemeliharaan Sarana dan Prasarana Pelayanan Umum														

NO	KODE	URUSAN / BIDANG URUSAN / PROGRAM / KEGIATAN / SUB KEGIATAN	INDIKATOR PROGRAM / KEGIATAN / SUB KEGIATAN	TARGET AKHIR PERIODE RENSTRA OPD	REALISASI CAPAIAN RENJA OPD TAHUN 2022	PRAKIRAAN CAPAIAN TARGET RENJA OPD TAHUN 2023	CAPAIAN KINERJA DAN KERANGKA PENDANAAN						KELOMPOK SASARAN	PRAKIRAAN MAJU RENCANA TAHUN 2025		PERANGKAT DAERAH PENANGGUNG JAWAB
							TARGET 2024	PAGU INDIKATIF (Rp)	LOKASI	SUMBER DANA	PRIORITAS			TARGET	PAGU INDIKATIF (Rp)	
											NASIONAL	DAERAH				
1	2	3	4	5	6	7	8	9	10	11	12	13	14	15	16	17
			Jumlah Dokumen Koordinasi/Sinergi dengan Perangkat Daerah dan/atau Instansi Vertikal yang Terkait dalam Pemeliharaan Sarana dan Prasarana Pelayanan Umum				3 Dokumen	2.000.000,00	- Kab. Tanjung Jabung Timur, Rantau Rasau, Semua Kel/Desa	DANA TRANSFER UMUM-DANA ALOKASI UMUM	-	TANJUNG JABUNG TIMUR NYAMAN, AMAN DAN HARMONIS bersandar pada tata kelola pemerintahan dengan penguatan birokrasi dan pelayanan publik yang berkualitas	-		108.735.329,00	KECAMATAN RANTAU RASAU
	7.01.02.2.04	Pelaksanaan Urusan Pemerintahan yang Dilimpahkan kepada Camat	-	-			-	3.086.711,00			-	TANJUNG JABUNG TIMUR NYAMAN, AMAN DAN HARMONIS bersandar pada tata kelola pemerintahan dengan penguatan birokrasi dan pelayanan publik yang berkualitas	-	-	5.636.409,00	KECAMATAN RANTAU RASAU
	7.01.02.2.04.0001	Pelaksanaan Urusan Pemerintahan yang Terkait dengan Pelayanan Perizinan Non Usaha														
			Jumlah Dokumen Non Perizinan Usaha yang Dilaksanakan				3 Dokumen	3.086.711,00	- Kab. Tanjung Jabung Timur, Rantau Rasau, Semua Kel/Desa	DANA TRANSFER UMUM-DANA ALOKASI UMUM	-	TANJUNG JABUNG TIMUR NYAMAN, AMAN DAN HARMONIS bersandar pada tata kelola pemerintahan dengan penguatan birokrasi dan pelayanan publik yang berkualitas	-		5.636.409,00	KECAMATAN RANTAU RASAU
3.	**7.01.03**	**PROGRAM PEMBERDAYAAN MASYARAKAT DESA DAN KELURAHAN**	**-**	**-**			**-**	**45.737.584,00**						**-**	**60.000.000,00**	

NO	KODE	URUSAN / BIDANG URUSAN / PROGRAM / KEGIATAN / SUB KEGIATAN	INDIKATOR PROGRAM / KEGIATAN / SUB KEGIATAN	TARGET AKHIR PERIODE RENSTRA OPD	REALISASI CAPAIAN RENJA OPD TAHUN 2022	PRAKIRAAN CAPAIAN TARGET RENJA OPD TAHUN 2023	CAPAIAN KINERJA DAN KERANGKA PENDANAAN						KELOMPOK SASARAN	PRAKIRAAN MAJU RENCANA TAHUN 2025		PERANGKAT DAERAH PENANGGUNG JAWAB
							TARGET 2024	PAGU INDIKATIF (Rp)	LOKASI	SUMBER DANA	PRIORITAS			TARGET	PAGU INDIKATIF (Rp)	
											NASIONAL	DAERAH				
1	2	3	4	5	6	7	8	9	10	11	12	13	14	15	16	17
	7.01.03.2.01	Koordinasi Kegiatan Pemberdayaan Desa	-	-			-	45.737.584,00			-	TANJUNG JABUNG TIMUR NYAMAN, AMAN DAN HARMONIS bersandar pada tata kelola pemerintahan dengan penguatan birokrasi dan pelayanan publik yang berkualitas	-	-	60.000.000,00	KECAMATAN RANTAU RASAU
	7.01.03.2.01.0003	Peningkatan Efektifitas Kegiatan Pemberdayaan Masyarakat di Wilayah Kecamatan														
			Jumlah Laporan Peningkatan Efektivitas Kegiatan Pemberdayaan Masyarakat di Wilayah Kecamatan				20 Laporan	45.737.584,00	-	DANA TRANSFER UMUM-DANA ALOKASI UMUM	-	TANJUNG JABUNG TIMUR NYAMAN, AMAN DAN HARMONIS bersandar pada tata kelola pemerintahan dengan penguatan birokrasi dan pelayanan publik yang berkualitas	-		60.000.000,00	KECAMATAN RANTAU RASAU
4.	**7.01.05**	**PROGRAM PENYELENGGARAAN URUSAN PEMERINTAHAN UMUM**	**-**	**-**			**-**	**52.623.750,00**						**-**	**23.614.273,00**	
	7.01.05.2.01	Penyelenggaraan Urusan Pemerintahan Umum Sesuai Penugasan Kepala Daerah	-	-			-	52.623.750,00			-	TANJUNG JABUNG TIMUR NYAMAN, AMAN DAN HARMONIS bersandar pada tata kelola pemerintahan dengan penguatan birokrasi dan pelayanan publik yang berkualitas	-	-	23.614.273,00	KECAMATAN RANTAU RASAU
	7.01.05.2.01.0004	Pembinaan Kerukunan Antar Suku dan Intra Suku, Umat Beragama, Ras, dan Golongan Lainnya Guna Mewujudkan Stabilitas Keamanan Lokal, Regional, dan Nasional														

NO	KODE	URUSAN / BIDANG URUSAN / PROGRAM / KEGIATAN / SUB KEGIATAN	INDIKATOR PROGRAM / KEGIATAN / SUB KEGIATAN	TARGET AKHIR PERIODE RENSTRA OPD	REALISASI CAPAIAN RENJA OPD TAHUN 2022	PRAKIRAAN CAPAIAN TARGET RENJA OPD TAHUN 2023	CAPAIAN KINERJA DAN KERANGKA PENDANAAN						KELOMPOK SASARAN	PRAKIRAAN MAJU RENCANA TAHUN 2025		PERANGKAT DAERAH PENANGGUNG JAWAB
							TARGET 2024	PAGU INDIKATIF (Rp)	LOKASI	SUMBER DANA	PRIORITAS			TARGET	PAGU INDIKATIF (Rp)	
											NASIONAL	DAERAH				
1	2	3	4	5	6	7	8	9	10	11	12	13	14	15	16	17
			Jumlah Orang yang Mengikuti Pembinaan Kerukunan Antar Suku dan Intra Suku , Umat Beragama, Ras, dan Golongan Lainnya Guna Mewujudkan Stabilitas Keamanan Lokal, Regional, dan Nasional				25 Orang	52.623.750,00	- Kab. Tanjung Jabung Timur, Rantau Rasau, Semua Kel/Desa	DANA TRANSFER UMUM-DANA ALOKASI UMUM	-	TANJUNG JABUNG TIMUR NYAMAN, AMAN DAN HARMONIS bersandar pada tata kelola pemerintahan dengan penguatan birokrasi dan pelayanan publik yang berkualitas	-		23.614.273,00	KECAMATAN RANTAU RASAU
5.	**7.01.06**	**PROGRAM PEMBINAAN DAN PENGAWASAN PEMERINTAHAN DESA**	**-**	**-**			**-**	**6.125.000,00**						**-**	**5.711.091,00**	
	7.01.06.2.01	Fasilitasi, Rekomendasi dan Koordinasi Pembinaan dan Pengawasan Pemerintahan Desa	-	-			-	6.125.000,00			-	TANJUNG JABUNG TIMUR NYAMAN, AMAN DAN HARMONIS bersandar pada tata kelola pemerintahan dengan penguatan birokrasi dan pelayanan publik yang berkualitas	-	-	5.711.091,00	KECAMATAN RANTAU RASAU
	7.01.06.2.01.0009	Fasilitasi Sinkronisasi Perencanaan Pembangunan Daerah dengan Pembangunan Desa														
			Jumlah Dokumen Sinkronisasi Perencanaan Pembangunan Daerah dengan Pembangunan Desa				1 Dokumen	6.125.000,00	- Kab. Tanjung Jabung Timur, Semua Kecamatan, Semua Kel/Desa	DANA TRANSFER UMUM-DANA ALOKASI UMUM	-	TANJUNG JABUNG TIMUR NYAMAN, AMAN DAN HARMONIS bersandar pada tata kelola pemerintahan dengan penguatan birokrasi dan pelayanan publik yang berkualitas	-		5.711.091,00	KECAMATAN RANTAU RASAU
		KELURAHAN BANDAR JAYA						**762.748.655,00**							**840.681.936,00**	
	7	**UNSUR KEWILAYAHAN**						**762.748.655,00**							**840.681.936,00**	

NO	KODE	URUSAN / BIDANG URUSAN / PROGRAM / KEGIATAN / SUB KEGIATAN	INDIKATOR PROGRAM / KEGIATAN / SUB KEGIATAN	TARGET AKHIR PERIODE RENSTRA OPD	REALISASI CAPAIAN RENJA OPD TAHUN 2022	PRAKIRAAN CAPAIAN TARGET RENJA OPD TAHUN 2023	CAPAIAN KINERJA DAN KERANGKA PENDANAAN						KELOMPOK SASARAN	PRAKIRAAN MAJU RENCANA TAHUN 2025		PERANGKAT DAERAH PENANGGUNG JAWAB
							TARGET 2024	PAGU INDIKATIF (Rp)	LOKASI	SUMBER DANA	PRIORITAS			TARGET	PAGU INDIKATIF (Rp)	
											NASIONAL	DAERAH				
1	2	3	4	5	6	7	8	9	10	11	12	13	14	15	16	17
	7.01	**KECAMATAN**						**762.748.655,00**							**840.681.936,00**	
1.	**7.01.03**	**PROGRAM PEMBERDAYAAN MASYARAKAT DESA DAN KELURAHAN**	**-**	**-**			**-**	**762.748.655,00**						**-**	**840.681.936,00**	
	7.01.03.2.02	Kegiatan Pemberdayaan Kelurahan	-	-			-	762.748.655,00			-	TANJUNG JABUNG TIMUR NYAMAN, AMAN DAN HARMONIS bersandar pada tata kelola pemerintahan dengan penguatan birokrasi dan pelayanan publik yang berkualitas	-	-	840.681.936,00	KELURAHAN BANDAR JAYA
	7.01.03.2.02.0002	Pembangunan Sarana dan Prasarana Kelurahan														
			Jumlah Sarana dan Prasarana Kelurahan yang Terbangun				5 Unit	337.144.981,00	- Kab. Tanjung Jabung Timur, Semua Kecamatan, Semua Kel/Desa	DANA TRANSFER UMUM-DANA ALOKASI UMUM	-	TANJUNG JABUNG TIMUR NYAMAN, AMAN DAN HARMONIS bersandar pada tata kelola pemerintahan dengan penguatan birokrasi dan pelayanan publik yang berkualitas	-		363.688.489,00	KELURAHAN BANDAR JAYA
	7.01.03.2.02.0003	Pemberdayaan Masyarakat di Kelurahan														

NO	KODE	URUSAN / BIDANG URUSAN / PROGRAM / KEGIATAN / SUB KEGIATAN	INDIKATOR PROGRAM / KEGIATAN / SUB KEGIATAN	TARGET AKHIR PERIODE RENSTRA OPD	REALISASI CAPAIAN RENJA OPD TAHUN 2022	PRAKIRAAN CAPAIAN TARGET RENJA OPD TAHUN 2023	CAPAIAN KINERJA DAN KERANGKA PENDANAAN						KELOMPOK SASARAN	PRAKIRAAN MAJU RENCANA TAHUN 2025		PERANGKAT DAERAH PENANGGUNG JAWAB
							TARGET 2024	PAGU INDIKATIF (Rp)	LOKASI	SUMBER DANA	PRIORITAS			TARGET	PAGU INDIKATIF (Rp)	
											NASIONAL	DAERAH				
1	2	3	4	5	6	7	8	9	10	11	12	13	14	15	16	17
			Jumlah Pokmas dan Ormas yang Melaksanakan Pemberdayaan Masyarakat di Kelurahan				80 Pokmas / Ormas	415.603.674,00	- Kab. Tanjung Jabung Timur, Semua Kecamatan, Semua Kel/Desa	DANA TRANSFER UMUM-DANA ALOKASI UMUM	-	TANJUNG JABUNG TIMUR NYAMAN, AMAN DAN HARMONIS bersandar pada tata kelola pemerintahan dengan penguatan birokrasi dan pelayanan publik yang berkualitas	-		451.993.447,00	KELURAHAN BANDAR JAYA
	7.01.03.2.02.0004	Evaluasi Kelurahan														
			Jumlah Laporan Hasil Evaluasi Kelurahan				12 Laporan	10.000.000,00	- Kab. Tanjung Jabung Timur, Semua Kecamatan, Semua Kel/Desa	DANA TRANSFER UMUM-DANA ALOKASI UMUM	-	TANJUNG JABUNG TIMUR NYAMAN, AMAN DAN HARMONIS bersandar pada tata kelola pemerintahan dengan penguatan birokrasi dan pelayanan publik yang berkualitas	-		25.000.000,00	KELURAHAN BANDAR JAYA
		KECAMATAN NIPAH PANJANG						**6.025.261.912,00**							**6.860.220.101,00**	
	7	**UNSUR KEWILAYAHAN**						**6.025.261.912,00**							**6.860.220.101,00**	
	7.01	**KECAMATAN**						**6.025.261.912,00**							**6.860.220.101,00**	
1.	**7.01.01**	**PROGRAM PENUNJANG URUSAN PEMERINTAHAN DAERAH KABUPATEN/KOTA**	***INDEKS PELAYANAN INSTANSI***	**-**			**82 SKOR**	**4.437.055.348,00**						**-**	**4.904.750.013,00**	

NO	KODE	URUSAN / BIDANG URUSAN / PROGRAM / KEGIATAN / SUB KEGIATAN	INDIKATOR PROGRAM / KEGIATAN / SUB KEGIATAN	TARGET AKHIR PERIODE RENSTRA OPD	REALISASI CAPAIAN RENJA OPD TAHUN 2022	PRAKIRAAN CAPAIAN TARGET RENJA OPD TAHUN 2023	CAPAIAN KINERJA DAN KERANGKA PENDANAAN						KELOMPOK SASARAN	PRAKIRAAN MAJU RENCANA TAHUN 2025		PERANGKAT DAERAH PENANGGUNG JAWAB
							TARGET 2024	PAGU INDIKATIF (Rp)	LOKASI	SUMBER DANA	PRIORITAS			TARGET	PAGU INDIKATIF (Rp)	
											NASIONAL	DAERAH				
1	2	3	4	5	6	7	8	9	10	11	12	13	14	15	16	17
	7.01.01.2.01	Perencanaan, Penganggaran, dan Evaluasi Kinerja Perangkat Daerah	*Persentase Perencanaaan, Penganggaran, dan Evaluasi Kinerja Perangkat Daerah*	-			100 %	33.100.000,00			-	TANJUNG JABUNG TIMUR NYAMAN, AMAN DAN HARMONIS bersandar pada tata kelola pemerintahan dengan penguatan birokrasi dan pelayanan publik yang berkualitas	-	-	43.500.000,00	KECAMATAN NIPAH PANJANG
	7.01.01.2.01.0001	Penyusunan Dokumen Perencanaan Perangkat Daerah														
			Jumlah Dokumen Perencanaan Perangkat Daerah				5 Dokumen	3.600.000,00	-	DANA TRANSFER UMUM-DANA ALOKASI UMUM	-	TANJUNG JABUNG TIMUR NYAMAN, AMAN DAN HARMONIS bersandar pada tata kelola pemerintahan dengan penguatan birokrasi dan pelayanan publik yang berkualitas	-		6.000.000,00	KECAMATAN NIPAH PANJANG
	7.01.01.2.01.0006	Koordinasi dan Penyusunan Laporan Capaian Kinerja dan Ikhtisar Realisasi Kinerja SKPD														
			Jumlah Laporan Capaian Kinerja dan Ikhtisar Realisasi Kinerja SKPD dan Laporan Hasil Koordinasi Penyusunan Laporan Capaian Kinerja dan Ikhtisar Realisasi Kinerja SKPD				5 Laporan	4.200.000,00	-	DANA TRANSFER UMUM-DANA ALOKASI UMUM	-	TANJUNG JABUNG TIMUR NYAMAN, AMAN DAN HARMONIS bersandar pada tata kelola pemerintahan dengan penguatan birokrasi dan pelayanan publik yang berkualitas	-		7.500.000,00	KECAMATAN NIPAH PANJANG
	7.01.01.2.01.0007	Evaluasi Kinerja Perangkat Daerah														

NO	KODE	URUSAN / BIDANG URUSAN / PROGRAM / KEGIATAN / SUB KEGIATAN	INDIKATOR PROGRAM / KEGIATAN / SUB KEGIATAN	TARGET AKHIR PERIODE RENSTRA OPD	REALISASI CAPAIAN RENJA OPD TAHUN 2022	PRAKIRAAN CAPAIAN TARGET RENJA OPD TAHUN 2023	CAPAIAN KINERJA DAN KERANGKA PENDANAAN						KELOMPOK SASARAN	PRAKIRAAN MAJU RENCANA TAHUN 2025		PERANGKAT DAERAH PENANGGUNG JAWAB
							TARGET 2024	PAGU INDIKATIF (Rp)	LOKASI	SUMBER DANA	PRIORITAS			TARGET	PAGU INDIKATIF (Rp)	
											NASIONAL	DAERAH				
1	2	3	4	5	6	7	8	9	10	11	12	13	14	15	16	17
			Jumlah Laporan Evaluasi Kinerja Perangkat Daerah				150 Laporan	25.300.000,00	-	DANA TRANSFER UMUM-DANA ALOKASI UMUM	-	TANJUNG JABUNG TIMUR NYAMAN, AMAN DAN HARMONIS bersandar pada tata kelola pemerintahan dengan penguatan birokrasi dan pelayanan publik yang berkualitas	-		30.000.000,00	KECAMATAN NIPAH PANJANG
	7.01.01.2.02	Administrasi Keuangan Perangkat Daerah	*Persentase Penyelesaian Administrasi Keuangan Daerah*	-			100 %	4.057.975.367,00			-	TANJUNG JABUNG TIMUR NYAMAN, AMAN DAN HARMONIS bersandar pada tata kelola pemerintahan dengan penguatan birokrasi dan pelayanan publik yang berkualitas	-	-	4.396.859.013,00	KECAMATAN NIPAH PANJANG
	7.01.01.2.02.0001	Penyediaan Gaji dan Tunjangan ASN														
			Jumlah Orang yang Menerima Gaji dan Tunjangan ASN				38 Orang/bulan	3.575.675.367,00	-	DANA TRANSFER UMUM-DANA ALOKASI UMUM	-	TANJUNG JABUNG TIMUR NYAMAN, AMAN DAN HARMONIS bersandar pada tata kelola pemerintahan dengan penguatan birokrasi dan pelayanan publik yang berkualitas	-		3.943.679.013,00	KECAMATAN NIPAH PANJANG
	7.01.01.2.02.0003	Pelaksanaan Penatausahaan dan Pengujian/Verifikasi Keuangan SKPD														

NO	KODE	URUSAN / BIDANG URUSAN / PROGRAM / KEGIATAN / SUB KEGIATAN	INDIKATOR PROGRAM / KEGIATAN / SUB KEGIATAN	TARGET AKHIR PERIODE RENSTRA OPD	REALISASI CAPAIAN RENJA OPD TAHUN 2022	PRAKIRAAN CAPAIAN TARGET RENJA OPD TAHUN 2023	CAPAIAN KINERJA DAN KERANGKA PENDANAAN						KELOMPOK SASARAN	PRAKIRAAN MAJU RENCANA TAHUN 2025		PERANGKAT DAERAH PENANGGUNG JAWAB
							TARGET 2024	PAGU INDIKATIF (Rp)	LOKASI	SUMBER DANA	PRIORITAS			TARGET	PAGU INDIKATIF (Rp)	
											NASIONAL	DAERAH				
1	2	3	4	5	6	7	8	9	10	11	12	13	14	15	16	17
			Jumlah Dokumen Penatausahaan dan Pengujian/Verifikasi Keuangan SKPD				12 Dokumen	482.300.000,00	-	DANA TRANSFER UMUM-DANA ALOKASI UMUM	-	TANJUNG JABUNG TIMUR NYAMAN, AMAN DAN HARMONIS bersandar pada tata kelola pemerintahan dengan penguatan birokrasi dan pelayanan publik yang berkualitas	-		453.180.000,00	KECAMATAN NIPAH PANJANG
	7.01.01.2.05	Administrasi Kepegawaian Perangkat Daerah	*Persentase Penyelesaian Administrasi Kepegawaian Perangkat Daerah*	-			100 %	24.800.000,00			-	TANJUNG JABUNG TIMUR NYAMAN, AMAN DAN HARMONIS bersandar pada tata kelola pemerintahan dengan penguatan birokrasi dan pelayanan publik yang berkualitas	-	-	26.900.000,00	KECAMATAN NIPAH PANJANG
	7.01.01.2.05.0002	Pengadaan Pakaian Dinas beserta Atribut Kelengkapannya														
			Jumlah Paket Pakaian Dinas beserta Atribut Kelengkapan				17 Paket	9.800.000,00	-	DANA TRANSFER UMUM-DANA ALOKASI UMUM	-	TANJUNG JABUNG TIMUR NYAMAN, AMAN DAN HARMONIS bersandar pada tata kelola pemerintahan dengan penguatan birokrasi dan pelayanan publik yang berkualitas	-		11.900.000,00	KECAMATAN NIPAH PANJANG
	7.01.01.2.05.0009	Pendidikan dan Pelatihan Pegawai Berdasarkan Tugas dan Fungsi														

NO	KODE	URUSAN / BIDANG URUSAN / PROGRAM / KEGIATAN / SUB KEGIATAN	INDIKATOR PROGRAM / KEGIATAN / SUB KEGIATAN	TARGET AKHIR PERIODE RENSTRA OPD	REALISASI CAPAIAN RENJA OPD TAHUN 2022	PRAKIRAAN CAPAIAN TARGET RENJA OPD TAHUN 2023	CAPAIAN KINERJA DAN KERANGKA PENDANAAN						KELOMPOK SASARAN	PRAKIRAAN MAJU RENCANA TAHUN 2025		PERANGKAT DAERAH PENANGGUNG JAWAB
							TARGET 2024	PAGU INDIKATIF (Rp)	LOKASI	SUMBER DANA	PRIORITAS			TARGET	PAGU INDIKATIF (Rp)	
											NASIONAL	DAERAH				
1	2	3	4	5	6	7	8	9	10	11	12	13	14	15	16	17
			Jumlah Pegawai Berdasarkan Tugas dan Fungsi yang Mengikuti Pendidikan dan Pelatihan				2 Orang	15.000.000,00	-	DANA TRANSFER UMUM-DANA ALOKASI UMUM	-	TANJUNG JABUNG TIMUR NYAMAN, AMAN DAN HARMONIS bersandar pada tata kelola pemerintahan dengan penguatan birokrasi dan pelayanan publik yang berkualitas	-		15.000.000,00	KECAMATAN NIPAH PANJANG
	7.01.01.2.06	Administrasi Umum Perangkat Daerah	*Persentase Penyelesaian Administrasi Umum Perangkat Daerah*	-			100 %	188.229.981,00			-	TANJUNG JABUNG TIMUR NYAMAN, AMAN DAN HARMONIS bersandar pada tata kelola pemerintahan dengan penguatan birokrasi dan pelayanan publik yang berkualitas	-	-	194.491.000,00	KECAMATAN NIPAH PANJANG
	7.01.01.2.06.0001	Penyediaan Komponen Instalasi Listrik/Penerangan Bangunan Kantor														
			Jumlah Paket Komponen Instalasi Listrik/Penerangan Bangunan Kantor yang Disediakan				10 Paket	8.023.600,00	-	DANA TRANSFER UMUM-DANA ALOKASI UMUM	-	TANJUNG JABUNG TIMUR NYAMAN, AMAN DAN HARMONIS bersandar pada tata kelola pemerintahan dengan penguatan birokrasi dan pelayanan publik yang berkualitas	-		9.491.000,00	KECAMATAN NIPAH PANJANG
	7.01.01.2.06.0002	Penyediaan Peralatan dan Perlengkapan Kantor														

NO	KODE	URUSAN / BIDANG URUSAN / PROGRAM / KEGIATAN / SUB KEGIATAN	INDIKATOR PROGRAM / KEGIATAN / SUB KEGIATAN	TARGET AKHIR PERIODE RENSTRA OPD	REALISASI CAPAIAN RENJA OPD TAHUN 2022	PRAKIRAAN CAPAIAN TARGET RENJA OPD TAHUN 2023	CAPAIAN KINERJA DAN KERANGKA PENDANAAN						KELOMPOK SASARAN	PRAKIRAAN MAJU RENCANA TAHUN 2025		PERANGKAT DAERAH PENANGGUNG JAWAB
							TARGET 2024	PAGU INDIKATIF (Rp)	LOKASI	SUMBER DANA	PRIORITAS			TARGET	PAGU INDIKATIF (Rp)	
											NASIONAL	DAERAH				
1	2	3	4	5	6	7	8	9	10	11	12	13	14	15	16	17
			Jumlah Paket Peralatan dan Perlengkapan Kantor yang Disediakan				12 Paket	75.879.731,00	- Kab. Tanjung Jabung Timur, Nipah Panjang, Semua Kel/Desa	DANA TRANSFER UMUM-DANA ALOKASI UMUM	-	2 - Pembangunan Sumber Daya Manusia TANJUNG JABUNG TIMUR NYAMAN, AMAN DAN HARMONIS bersandar pada tata kelola pemerintahan dengan penguatan birokrasi dan pelayanan publik yang berkualitas	-		75.000.000,00	KECAMATAN NIPAH PANJANG
	7.01.01.2.06.0004	Penyediaan Bahan Logistik Kantor														
			Jumlah Paket Bahan Logistik Kantor yang Disediakan				2 Paket	5.000.000,00	-	DANA TRANSFER UMUM-DANA ALOKASI UMUM	-	TANJUNG JABUNG TIMUR NYAMAN, AMAN DAN HARMONIS bersandar pada tata kelola pemerintahan dengan penguatan birokrasi dan pelayanan publik yang berkualitas	-		10.000.000,00	KECAMATAN NIPAH PANJANG
	7.01.01.2.06.0005	Penyediaan Barang Cetakan dan Penggandaan														
			Jumlah Paket Barang Cetakan dan Penggandaan yang Disediakan				5 Paket	5.386.650,00	-	DANA TRANSFER UMUM-DANA ALOKASI UMUM	-	TANJUNG JABUNG TIMUR NYAMAN, AMAN DAN HARMONIS bersandar pada tata kelola pemerintahan dengan penguatan birokrasi dan pelayanan publik yang berkualitas	-		5.000.000,00	KECAMATAN NIPAH PANJANG

NO	KODE	URUSAN / BIDANG URUSAN / PROGRAM / KEGIATAN / SUB KEGIATAN	INDIKATOR PROGRAM / KEGIATAN / SUB KEGIATAN	TARGET AKHIR PERIODE RENSTRA OPD	REALISASI CAPAIAN RENJA OPD TAHUN 2022	PRAKIRAAN CAPAIAN TARGET RENJA OPD TAHUN 2023	CAPAIAN KINERJA DAN KERANGKA PENDANAAN						KELOMPOK SASARAN	PRAKIRAAN MAJU RENCANA TAHUN 2025		PERANGKAT DAERAH PENANGGUNG JAWAB
							TARGET 2024	PAGU INDIKATIF (Rp)	LOKASI	SUMBER DANA	PRIORITAS			TARGET	PAGU INDIKATIF (Rp)	
											NASIONAL	DAERAH				
1	2	3	4	5	6	7	8	9	10	11	12	13	14	15	16	17
	7.01.01.2.06.0006	Penyediaan Bahan Bacaan dan Peraturan Perundang-undangan														
			Jumlah Dokumen Bahan Bacaan dan Peraturan Perundang-Undangan yang Disediakan				10 Dokumen	18.000.000,00	-	DANA TRANSFER UMUM-DANA ALOKASI UMUM	-	TANJUNG JABUNG TIMUR NYAMAN, AMAN DAN HARMONIS bersandar pada tata kelola pemerintahan dengan penguatan birokrasi dan pelayanan publik yang berkualitas	-		15.000.000,00	KECAMATAN NIPAH PANJANG
	7.01.01.2.06.0008	Fasilitasi Kunjungan Tamu														
			Jumlah Laporan Fasilitasi Kunjungan Tamu				150 Laporan	50.640.000,00	-	DANA TRANSFER UMUM-DANA ALOKASI UMUM	-	TANJUNG JABUNG TIMUR NYAMAN, AMAN DAN HARMONIS bersandar pada tata kelola pemerintahan dengan penguatan birokrasi dan pelayanan publik yang berkualitas	-		60.000.000,00	KECAMATAN NIPAH PANJANG
	7.01.01.2.06.0009	Penyelenggaraan Rapat Koordinasi dan Konsultasi SKPD														
			Jumlah Laporan Penyelenggaraan Rapat Koordinasi dan Konsultasi SKPD				75 Laporan	25.300.000,00	-	DANA TRANSFER UMUM-DANA ALOKASI UMUM	-	TANJUNG JABUNG TIMUR NYAMAN, AMAN DAN HARMONIS bersandar pada tata kelola pemerintahan dengan penguatan birokrasi dan pelayanan publik yang berkualitas	-		20.000.000,00	KECAMATAN NIPAH PANJANG

NO	KODE	URUSAN / BIDANG URUSAN / PROGRAM / KEGIATAN / SUB KEGIATAN	INDIKATOR PROGRAM / KEGIATAN / SUB KEGIATAN	TARGET AKHIR PERIODE RENSTRA OPD	REALISASI CAPAIAN RENJA OPD TAHUN 2022	PRAKIRAAN CAPAIAN TARGET RENJA OPD TAHUN 2023	CAPAIAN KINERJA DAN KERANGKA PENDANAAN						KELOMPOK SASARAN	PRAKIRAAN MAJU RENCANA TAHUN 2025		PERANGKAT DAERAH PENANGGUNG JAWAB
							TARGET 2024	PAGU INDIKATIF (Rp)	LOKASI	SUMBER DANA	PRIORITAS			TARGET	PAGU INDIKATIF (Rp)	
											NASIONAL	DAERAH				
1	2	3	4	5	6	7	8	9	10	11	12	13	14	15	16	17
	7.01.01.2.07	Pengadaan Barang Milik Daerah Penunjang Urusan Pemerintah Daerah	*Persentase Pengadaan Barang Milik Daerah*	-			100 %	32.000.000,00			-	2 - Pembangunan Sumber Daya Manusia TANJUNG JABUNG TIMUR NYAMAN, AMAN DAN HARMONIS bersandar pada tata kelola pemerintahan dengan penguatan birokrasi dan pelayanan publik yang berkualitas	-	-	55.000.000,00	KECAMATAN NIPAH PANJANG
	7.01.01.2.07.0002	Pengadaan Kendaraan Dinas Operasional atau Lapangan														
			Jumlah Unit Kendaraan Dinas Operasional atau Lapangan yang Disediakan				1 Unit	20.000.000,00	- Kab. Tanjung Jabung Timur, Nipah Panjang, Semua Kel/Desa	DANA TRANSFER UMUM-DANA ALOKASI UMUM	-	2 - Pembangunan Sumber Daya Manusia TANJUNG JABUNG TIMUR NYAMAN, AMAN DAN HARMONIS bersandar pada tata kelola pemerintahan dengan penguatan birokrasi dan pelayanan publik yang berkualitas	-		35.000.000,00	KECAMATAN NIPAH PANJANG
	7.01.01.2.07.0005	Pengadaan Mebel														

NO	KODE	URUSAN / BIDANG URUSAN / PROGRAM / KEGIATAN / SUB KEGIATAN	INDIKATOR PROGRAM / KEGIATAN / SUB KEGIATAN	TARGET AKHIR PERIODE RENSTRA OPD	REALISASI CAPAIAN RENJA OPD TAHUN 2022	PRAKIRAAN CAPAIAN TARGET RENJA OPD TAHUN 2023	CAPAIAN KINERJA DAN KERANGKA PENDANAAN						KELOMPOK SASARAN	PRAKIRAAN MAJU RENCANA TAHUN 2025		PERANGKAT DAERAH PENANGGUNG JAWAB
							TARGET 2024	PAGU INDIKATIF (Rp)	LOKASI	SUMBER DANA	PRIORITAS			TARGET	PAGU INDIKATIF (Rp)	
											NASIONAL	DAERAH				
1	2	3	4	5	6	7	8	9	10	11	12	13	14	15	16	17
			Jumlah Paket Mebel yang Disediakan				15 Unit	12.000.000,00	-	DANA TRANSFER UMUM-DANA ALOKASI UMUM	-	2 - Pembangunan Sumber Daya Manusia TANJUNG JABUNG TIMUR BERDAYA SAING dengan SDM yang cerdas, sehat, berkesetaraan gender, terkendali serta tenaga kerja yang berkualitas	-		20.000.000,00	KECAMATAN NIPAH PANJANG
	7.01.01.2.08	Penyediaan Jasa Penunjang Urusan Pemerintahan Daerah	*Persentase Penyediaan Jasa Penunjang Urusan Pemerintah Daerah*	-			100 %	29.550.000,00			-	TANJUNG JABUNG TIMUR NYAMAN, AMAN DAN HARMONIS bersandar pada tata kelola pemerintahan dengan penguatan birokrasi dan pelayanan publik yang berkualitas	-	-	38.000.000,00	KECAMATAN NIPAH PANJANG
	7.01.01.2.08.0001	Penyediaan Jasa Surat Menyurat														
			Jumlah Laporan Penyediaan Jasa Surat Menyurat				455 Laporan	1.000.000,00	-	DANA TRANSFER UMUM-DANA ALOKASI UMUM	-	TANJUNG JABUNG TIMUR NYAMAN, AMAN DAN HARMONIS bersandar pada tata kelola pemerintahan dengan penguatan birokrasi dan pelayanan publik yang berkualitas	-		5.000.000,00	KECAMATAN NIPAH PANJANG
	7.01.01.2.08.0002	Penyediaan Jasa Komunikasi, Sumber Daya Air dan Listrik														

NO	KODE	URUSAN / BIDANG URUSAN / PROGRAM / KEGIATAN / SUB KEGIATAN	INDIKATOR PROGRAM / KEGIATAN / SUB KEGIATAN	TARGET AKHIR PERIODE RENSTRA OPD	REALISASI CAPAIAN RENJA OPD TAHUN 2022	PRAKIRAAN CAPAIAN TARGET RENJA OPD TAHUN 2023	CAPAIAN KINERJA DAN KERANGKA PENDANAAN						KELOMPOK SASARAN	PRAKIRAAN MAJU RENCANA TAHUN 2025		PERANGKAT DAERAH PENANGGUNG JAWAB
							TARGET 2024	PAGU INDIKATIF (Rp)	LOKASI	SUMBER DANA	PRIORITAS			TARGET	PAGU INDIKATIF (Rp)	
											NASIONAL	DAERAH				
1	2	3	4	5	6	7	8	9	10	11	12	13	14	15	16	17
			Jumlah Laporan Penyediaan Jasa Komunikasi, Sumber Daya Air dan Listrik yang Disediakan				12 Laporan	24.000.000,00	-	DANA TRANSFER UMUM-DANA ALOKASI UMUM	-	TANJUNG JABUNG TIMUR NYAMAN, AMAN DAN HARMONIS bersandar pada tata kelola pemerintahan dengan penguatan birokrasi dan pelayanan publik yang berkualitas	-		24.000.000,00	KECAMATAN NIPAH PANJANG
	7.01.01.2.08.0003	Penyediaan Jasa Peralatan dan Perlengkapan Kantor														
			Jumlah Laporan Penyediaan Jasa Peralatan dan Perlengkapan Kantor yang Disediakan				5 Laporan	4.550.000,00	-	DANA TRANSFER UMUM-DANA ALOKASI UMUM	-	TANJUNG JABUNG TIMUR NYAMAN, AMAN DAN HARMONIS bersandar pada tata kelola pemerintahan dengan penguatan birokrasi dan pelayanan publik yang berkualitas	-		9.000.000,00	KECAMATAN NIPAH PANJANG
	7.01.01.2.09	Pemeliharaan Barang Milik Daerah Penunjang Urusan Pemerintahan Daerah	*Persentase Pemeliharaan Barang Milik Daerah*	-			100 %	71.400.000,00			-	TANJUNG JABUNG TIMUR NYAMAN, AMAN DAN HARMONIS bersandar pada tata kelola pemerintahan dengan penguatan birokrasi dan pelayanan publik yang berkualitas	-	-	150.000.000,00	KECAMATAN NIPAH PANJANG
	7.01.01.2.09.0002	Penyediaan Jasa Pemeliharaan, Biaya Pemeliharaan, Pajak dan Perizinan Kendaraan Dinas Operasional atau Lapangan														

NO	KODE	URUSAN / BIDANG URUSAN / PROGRAM / KEGIATAN / SUB KEGIATAN	INDIKATOR PROGRAM / KEGIATAN / SUB KEGIATAN	TARGET AKHIR PERIODE RENSTRA OPD	REALISASI CAPAIAN RENJA OPD TAHUN 2022	PRAKIRAAN CAPAIAN TARGET RENJA OPD TAHUN 2023	CAPAIAN KINERJA DAN KERANGKA PENDANAAN						KELOMPOK SASARAN	PRAKIRAAN MAJU RENCANA TAHUN 2025		PERANGKAT DAERAH PENANGGUNG JAWAB
							TARGET 2024	PAGU INDIKATIF (Rp)	LOKASI	SUMBER DANA	PRIORITAS			TARGET	PAGU INDIKATIF (Rp)	
											NASIONAL	DAERAH				
1	2	3	4	5	6	7	8	9	10	11	12	13	14	15	16	17
			Jumlah Kendaraan Dinas Operasional atau Lapangan yang Dipelihara dan dibayarkan Pajak dan Perizinannya				7 Unit	56.400.000,00	-	DANA TRANSFER UMUM-DANA ALOKASI UMUM	-	TANJUNG JABUNG TIMUR NYAMAN, AMAN DAN HARMONIS bersandar pada tata kelola pemerintahan dengan penguatan birokrasi dan pelayanan publik yang berkualitas	-		75.000.000,00	KECAMATAN NIPAH PANJANG
	7.01.01.2.09.0009	Pemeliharaan/Rehabilitasi Gedung Kantor dan Bangunan Lainnya														
			Jumlah Gedung Kantor dan Bangunan Lainnya yang Dipelihara/Direhabilitasi				2 Unit	15.000.000,00	-	DANA TRANSFER UMUM-DANA ALOKASI UMUM	-	2 - Pembangunan Sumber Daya Manusia TANJUNG JABUNG TIMUR NYAMAN, AMAN DAN HARMONIS bersandar pada tata kelola pemerintahan dengan penguatan birokrasi dan pelayanan publik yang berkualitas	-		75.000.000,00	KECAMATAN NIPAH PANJANG
2.	**7.01.02**	**PROGRAM PENYELENGGARAAN PEMERINTAHAN DAN PELAYANAN PUBLIK**	***PERSENTASE PENYELENGGARAAN PEMERINTAHAN DAN PELAYANAN PUBLIK***	**-**			**100 %**	**44.775.000,00**						**-**	**52.200.000,00**	

NO	KODE	URUSAN / BIDANG URUSAN / PROGRAM / KEGIATAN / SUB KEGIATAN	INDIKATOR PROGRAM / KEGIATAN / SUB KEGIATAN	TARGET AKHIR PERIODE RENSTRA OPD	REALISASI CAPAIAN RENJA OPD TAHUN 2022	PRAKIRAAN CAPAIAN TARGET RENJA OPD TAHUN 2023	CAPAIAN KINERJA DAN KERANGKA PENDANAAN						KELOMPOK SASARAN	PRAKIRAAN MAJU RENCANA TAHUN 2025		PERANGKAT DAERAH PENANGGUNG JAWAB
							TARGET 2024	PAGU INDIKATIF (Rp)	LOKASI	SUMBER DANA	PRIORITAS			TARGET	PAGU INDIKATIF (Rp)	
											NASIONAL	DAERAH				
1	2	3	4	5	6	7	8	9	10	11	12	13	14	15	16	17
	7.01.02.2.01	Koordinasi Penyelenggaraan Kegiatan Pemerintahan di Tingkat Kecamatan	*Persentase Penyelenggaraan Kegiatan Pemerintahan di Tingkat Kecamatan*	-			100 %	9.075.000,00			-	2 - Pembangunan Sumber Daya Manusia TANJUNG JABUNG TIMUR BERDAYA SAING dengan SDM yang cerdas, sehat, berkesetaraan gender, terkendali serta tenaga kerja yang berkualitas	-	-	11.000.000,00	KECAMATAN NIPAH PANJANG
	7.01.02.2.01.0001	Koordinasi/Sinergi Perencanaan dan Pelaksanaan Kegiatan Pemerintahan dengan Perangkat Daerah dan Instansi Vertikal Terkait														
			Jumlah Laporan Koordinasi/Sinergi Perencanaan dan Pelaksanaan Kegiatan Pemerintahan dengan Perangkat Daerah dan Instansi Vertikal Terkait				0 Laporan	9.075.000,00	- Kab. Tanjung Jabung Timur, Nipah Panjang, Semua Kel/Desa	DANA TRANSFER UMUM-DANA ALOKASI UMUM	-	2 - Pembangunan Sumber Daya Manusia TANJUNG JABUNG TIMUR BERDAYA SAING dengan SDM yang cerdas, sehat, berkesetaraan gender, terkendali serta tenaga kerja yang berkualitas	-		11.000.000,00	KECAMATAN NIPAH PANJANG
	7.01.02.2.03	Koordinasi Pemeliharaan Prasarana dan Sarana Pelayanan Umum	-	-			-	34.100.000,00			-	3 - Pembangunan Infrastruktur Daerah TANJUNG JABUNG TIMUR BERDAYA SAING dengan SDM yang cerdas, sehat, berkesetaraan gender, terkendali serta tenaga kerja yang berkualitas	-	-	40.000.000,00	KECAMATAN NIPAH PANJANG

NO	KODE	URUSAN / BIDANG URUSAN / PROGRAM / KEGIATAN / SUB KEGIATAN	INDIKATOR PROGRAM / KEGIATAN / SUB KEGIATAN	TARGET AKHIR PERIODE RENSTRA OPD	REALISASI CAPAIAN RENJA OPD TAHUN 2022	PRAKIRAAN CAPAIAN TARGET RENJA OPD TAHUN 2023	CAPAIAN KINERJA DAN KERANGKA PENDANAAN						KELOMPOK SASARAN	PRAKIRAAN MAJU RENCANA TAHUN 2025		PERANGKAT DAERAH PENANGGUNG JAWAB
							TARGET 2024	PAGU INDIKATIF (Rp)	LOKASI	SUMBER DANA	PRIORITAS			TARGET	PAGU INDIKATIF (Rp)	
											NASIONAL	DAERAH				
1	2	3	4	5	6	7	8	9	10	11	12	13	14	15	16	17
	7.01.02.2.03.0001	Koordinasi/Sinergi dengan Perangkat Daerah dan/atau Instansi Vertikal yang Terkait dalam Pemeliharaan Sarana dan Prasarana Pelayanan Umum														
			Jumlah Dokumen Koordinasi/Sinergi dengan Perangkat Daerah dan/atau Instansi Vertikal yang Terkait dalam Pemeliharaan Sarana dan Prasarana Pelayanan Umum				0 Dokumen	34.100.000,00	- Kab. Tanjung Jabung Timur, Nipah Panjang, Semua Kel/Desa	DANA TRANSFER UMUM-DANA ALOKASI UMUM	-	3 - Pembangunan Infrastruktur Daerah TANJUNG JABUNG TIMUR BERDAYA SAING dengan SDM yang cerdas, sehat, berkesetaraan gender, terkendali serta tenaga kerja yang berkualitas	-		40.000.000,00	KECAMATAN NIPAH PANJANG
	7.01.02.2.04	Pelaksanaan Urusan Pemerintahan yang Dilimpahkan kepada Camat	-	-			-	1.600.000,00			-	3 - Pembangunan Infrastruktur Daerah TANJUNG JABUNG TIMUR BERDAYA SAING dengan SDM yang cerdas, sehat, berkesetaraan gender, terkendali serta tenaga kerja yang berkualitas	-	-	1.200.000,00	KECAMATAN NIPAH PANJANG
	7.01.02.2.04.0001	Pelaksanaan Urusan Pemerintahan yang Terkait dengan Pelayanan Perizinan Non Usaha														
			Jumlah Dokumen Non Perizinan Usaha yang Dilaksanakan				0 Dokumen	1.600.000,00	- Kab. Tanjung Jabung Timur, Nipah Panjang, Semua Kel/Desa	DANA TRANSFER UMUM-DANA ALOKASI UMUM	-	3 - Pembangunan Infrastruktur Daerah TANJUNG JABUNG TIMUR BERDAYA SAING dengan SDM yang cerdas, sehat, berkesetaraan gender, terkendali serta tenaga kerja yang berkualitas	-		1.200.000,00	KECAMATAN NIPAH PANJANG

NO	KODE	URUSAN / BIDANG URUSAN / PROGRAM / KEGIATAN / SUB KEGIATAN	INDIKATOR PROGRAM / KEGIATAN / SUB KEGIATAN	TARGET AKHIR PERIODE RENSTRA OPD	REALISASI CAPAIAN RENJA OPD TAHUN 2022	PRAKIRAAN CAPAIAN TARGET RENJA OPD TAHUN 2023	CAPAIAN KINERJA DAN KERANGKA PENDANAAN						KELOMPOK SASARAN	PRAKIRAAN MAJU RENCANA TAHUN 2025		PERANGKAT DAERAH PENANGGUNG JAWAB
							TARGET 2024	PAGU INDIKATIF (Rp)	LOKASI	SUMBER DANA	PRIORITAS			TARGET	PAGU INDIKATIF (Rp)	
											NASIONAL	DAERAH				
1	2	3	4	5	6	7	8	9	10	11	12	13	14	15	16	17
3.	**7.01.03**	**PROGRAM PEMBERDAYAAN MASYARAKAT DESA DAN KELURAHAN**	***PERSENTASE PENINGKATAN PEMBANGUNAN DIKELURAHAN PERSENTASE PEREMPUAN DALAM PEMBANGUNAN DI KECAMATAN***	**-**			**100 % 100 %**	**1.488.281.564,00**						**-**	**1.823.270.088,00**	
	7.01.03.2.01	Koordinasi Kegiatan Pemberdayaan Desa	*Persentase Kegiatan Pemberdayaan Desa*	-			100 %	45.337.420,00			-	TANJUNG JABUNG TIMUR NYAMAN, AMAN DAN HARMONIS bersandar pada tata kelola pemerintahan dengan penguatan birokrasi dan pelayanan publik yang berkualitas	-	-	45.000.000,00	KECAMATAN NIPAH PANJANG
	7.01.03.2.01.0003	Peningkatan Efektifitas Kegiatan Pemberdayaan Masyarakat di Wilayah Kecamatan														
			Jumlah Laporan Peningkatan Efektivitas Kegiatan Pemberdayaan Masyarakat di Wilayah Kecamatan				35 Laporan	45.337.420,00	-	DANA TRANSFER UMUM-DANA ALOKASI UMUM	-	TANJUNG JABUNG TIMUR NYAMAN, AMAN DAN HARMONIS bersandar pada tata kelola pemerintahan dengan penguatan birokrasi dan pelayanan publik yang berkualitas	-		45.000.000,00	KECAMATAN NIPAH PANJANG

NO	KODE	URUSAN / BIDANG URUSAN / PROGRAM / KEGIATAN / SUB KEGIATAN	INDIKATOR PROGRAM / KEGIATAN / SUB KEGIATAN	TARGET AKHIR PERIODE RENSTRA OPD	REALISASI CAPAIAN RENJA OPD TAHUN 2022	PRAKIRAAN CAPAIAN TARGET RENJA OPD TAHUN 2023	CAPAIAN KINERJA DAN KERANGKA PENDANAAN						KELOMPOK SASARAN	PRAKIRAAN MAJU RENCANA TAHUN 2025		PERANGKAT DAERAH PENANGGUNG JAWAB
							TARGET 2024	PAGU INDIKATIF (Rp)	LOKASI	SUMBER DANA	PRIORITAS			TARGET	PAGU INDIKATIF (Rp)	
											NASIONAL	DAERAH				
1	2	3	4	5	6	7	8	9	10	11	12	13	14	15	16	17
	7.01.03.2.02	Kegiatan Pemberdayaan Kelurahan	*Persentase Kegiatan Pemberdayaan Desa*	-			100 %	1.442.944.144,00			-	3 - Pembangunan Infrastruktur Daerah TANJUNG JABUNG TIMUR BERDAYA SAING dengan SDM yang cerdas, sehat, berkesetaraan gender, terkendali serta tenaga kerja yang berkualitas	-	-	1.778.270.088,00	KECAMATAN NIPAH PANJANG
	7.01.03.2.02.0002	Pembangunan Sarana dan Prasarana Kelurahan														
			Jumlah Sarana dan Prasarana Kelurahan yang Terbangun				0 Unit	598.008.644,00	- Kab. Tanjung Jabung Timur, Nipah Panjang, Semua Kel/Desa	DANA TRANSFER UMUM-DANA ALOKASI UMUM	-	3 - Pembangunan Infrastruktur Daerah TANJUNG JABUNG TIMUR BERDAYA SAING dengan SDM yang cerdas, sehat, berkesetaraan gender, terkendali serta tenaga kerja yang berkualitas	-		785.697.608,00	KECAMATAN NIPAH PANJANG
	7.01.03.2.02.0003	Pemberdayaan Masyarakat di Kelurahan														
			Jumlah Pokmas dan Ormas yang Melaksanakan Pemberdayaan Masyarakat di Kelurahan				0 Pokmas / Ormas	794.935.500,00	- Kab. Tanjung Jabung Timur, Nipah Panjang, Semua Kel/Desa	DANA TRANSFER UMUM-DANA ALOKASI UMUM	-	TANJUNG JABUNG TIMUR BERDAYA SAING dengan SDM yang cerdas, sehat, berkesetaraan gender, terkendali serta tenaga kerja yang berkualitas	-		992.572.480,00	KECAMATAN NIPAH PANJANG
	7.01.03.2.02.0004	Evaluasi Kelurahan														

NO	KODE	URUSAN / BIDANG URUSAN / PROGRAM / KEGIATAN / SUB KEGIATAN	INDIKATOR PROGRAM / KEGIATAN / SUB KEGIATAN	TARGET AKHIR PERIODE RENSTRA OPD	REALISASI CAPAIAN RENJA OPD TAHUN 2022	PRAKIRAAN CAPAIAN TARGET RENJA OPD TAHUN 2023	CAPAIAN KINERJA DAN KERANGKA PENDANAAN						KELOMPOK SASARAN	PRAKIRAAN MAJU RENCANA TAHUN 2025		PERANGKAT DAERAH PENANGGUNG JAWAB
							TARGET 2024	PAGU INDIKATIF (Rp)	LOKASI	SUMBER DANA	PRIORITAS			TARGET	PAGU INDIKATIF (Rp)	
											NASIONAL	DAERAH				
1	2	3	4	5	6	7	8	9	10	11	12	13	14	15	16	17
			Jumlah Laporan Hasil Evaluasi Kelurahan				0 Laporan	50.000.000,00	- Kab. Tanjung Jabung Timur, Nipah Panjang, Semua Kel/Desa	DANA TRANSFER UMUM-DANA ALOKASI UMUM	-	TANJUNG JABUNG TIMUR BERDAYA SAING dengan SDM yang cerdas, sehat, berk esetaraan gender, terkendali serta tenaga kerja yang berkualitas	-		0,00	KECAMATAN NIPAH PANJANG
4.	**7.01.05**	**PROGRAM PENYELENGGARAAN URUSAN PEMERINTAHAN UMUM**	***PERSENTASE TERLAKSANANYA HARI BESAR DAN KEAGAMAAN***	**-**			**100 %**	**50.000.000,00**						**-**	**70.000.000,00**	
	7.01.05.2.01	Penyelenggaraan Urusan Pemerintahan Umum Sesuai Penugasan Kepala Daerah	*Persentase Penyelenggaraan urusan pemerintahan umum sesuai penugasan kepala daerah*	-			100 %	50.000.000,00			-	TANJUNG JABUNG TIMUR NYAMAN, AMAN DAN HARMONI S bersandar pada tata kelola pem erintahan dengan penguatan birokrasi dan pelayanan publik yang berkualitas	-	-	70.000.000,00	KECAMATAN NIPAH PANJANG
	7.01.05.2.01.0004	Pembinaan Kerukunan Antar Suku dan Intra Suku, Umat Beragama, Ras, dan Golongan Lainnya Guna Mewujudkan Stabilitas Keamanan Lokal, Regional, dan Nasional														
			Jumlah Orang yang Mengikuti Pembinaan Kerukunan Antar Suku dan Intra Suku , Umat Beragama, Ras, dan Golongan Lainnya Guna Mewujudkan Stabilitas Keamanan Lokal, Regional, dan Nasional				0 Orang	50.000.000,00	-	DANA TRANSFER UMUM-DANA ALOKASI UMUM	-	TANJUNG JABUNG TIMUR NYAMAN, AMAN DAN HARMONI S bersandar pada tata kelola pem erintahan dengan penguatan birokrasi dan pelayanan publik yang berkualitas	-		70.000.000,00	KECAMATAN NIPAH PANJANG
5.	**7.01.06**	**PROGRAM PEMBINAAN DAN PENGAWASAN PEMERINTAHAN DESA**	***PERSENTASE PEMBINAAN DAN PENGAWASAN PEMERINTAHAN DESA***	**-**			**100 %**	**5.150.000,00**						**-**	**10.000.000,00**	

NO	KODE	URUSAN / BIDANG URUSAN / PROGRAM / KEGIATAN / SUB KEGIATAN	INDIKATOR PROGRAM / KEGIATAN / SUB KEGIATAN	TARGET AKHIR PERIODE RENSTRA OPD	REALISASI CAPAIAN RENJA OPD TAHUN 2022	PRAKIRAAN CAPAIAN TARGET RENJA OPD TAHUN 2023	CAPAIAN KINERJA DAN KERANGKA PENDANAAN						KELOMPOK SASARAN	PRAKIRAAN MAJU RENCANA TAHUN 2025		PERANGKAT DAERAH PENANGGUNG JAWAB
							TARGET 2024	PAGU INDIKATIF (Rp)	LOKASI	SUMBER DANA	PRIORITAS			TARGET	PAGU INDIKATIF (Rp)	
											NASIONAL	DAERAH				
1	2	3	4	5	6	7	8	9	10	11	12	13	14	15	16	17
	7.01.06.2.01	Fasilitasi, Rekomendasi dan Koordinasi Pembinaan dan Pengawasan Pemerintahan Desa	*Persentase Koordinasi penyelenggaraan kegiatan pemerintahan di tingkat kecamatan*	-			10 Kali	5.150.000,00			-	TANJUNG JABUNG TIMUR NYAMAN, AMAN DAN HARMONIS bersandar pada tata kelola pemerintahan dengan penguatan birokrasi dan pelayanan publik yang berkualitas	-	-	10.000.000,00	KECAMATAN NIPAH PANJANG
	7.01.06.2.01.0018	Koordinasi Pelaksanaan Pembangunan Kawasan Perdesaan di Wilayah Kecamatan														
			Jumlah Laporan Hasil Koordinasi Pelaksanaan Pembangunan Kawasan Perdesaan di Wilayah Kecamatan				50 Laporan	5.150.000,00	-	DANA TRANSFER UMUM-DANA ALOKASI UMUM	-	TANJUNG JABUNG TIMUR NYAMAN, AMAN DAN HARMONIS bersandar pada tata kelola pemerintahan dengan penguatan birokrasi dan pelayanan publik yang berkualitas	-		10.000.000,00	KECAMATAN NIPAH PANJANG
		KELURAHAN NIPAH PANJANG I						**0,00**							**885.000.000,00**	
	7	**UNSUR KEWILAYAHAN**						**0,00**							**885.000.000,00**	
	-	**-**						**0,00**							**885.000.000,00**	
1.	**-**	**-**	**-**	**-**			**-**	**0,00**						**-**	**885.000.000,00**	
	-	-	-	-			-	0,00			-	TANJUNG JABUNG TIMUR NYAMAN, AMAN DAN HARMONIS bersandar pada tata kelola pemerintahan dengan penguatan birokrasi dan pelayanan publik yang berkualitas	-	-	885.000.000,00	KELURAHAN NIPAH PANJANG I

NO	KODE	URUSAN / BIDANG URUSAN / PROGRAM / KEGIATAN / SUB KEGIATAN	INDIKATOR PROGRAM / KEGIATAN / SUB KEGIATAN	TARGET AKHIR PERIODE RENSTRA OPD	REALISASI CAPAIAN RENJA OPD TAHUN 2022	PRAKIRAAN CAPAIAN TARGET RENJA OPD TAHUN 2023	CAPAIAN KINERJA DAN KERANGKA PENDANAAN						KELOMPOK SASARAN	PRAKIRAAN MAJU RENCANA TAHUN 2025		PERANGKAT DAERAH PENANGGUNG JAWAB
							TARGET 2024	PAGU INDIKATIF (Rp)	LOKASI	SUMBER DANA	PRIORITAS			TARGET	PAGU INDIKATIF (Rp)	
											NASIONAL	DAERAH				
1	2	3	4	5	6	7	8	9	10	11	12	13	14	15	16	17
	-	-														
			Jumlah Pokmas dan Ormas yang Melaksanakan Pemberdayaan Masyarakat di Kelurahan				34 Pokmas / Ormas	0,00	- Kab. Tanjung Jabung Timur, Nipah Panjang, Nipah Panjang I	DANA TRANSFER UMUM-DANA ALOKASI UMUM	-	TANJUNG JABUNG TIMUR NYAMAN, AMAN DAN HARMONIS bersandar pada tata kelola pemerintahan dengan penguatan birokrasi dan pelayanan publik yang berkualitas	-		400.000.000,00	KELURAHAN NIPAH PANJANG I
	-	-														
			Jumlah Laporan Hasil Evaluasi Kelurahan				50 Laporan	0,00	- Kab. Tanjung Jabung Timur, Nipah Panjang, Nipah Panjang I	DANA TRANSFER UMUM-DANA ALOKASI UMUM	-	TANJUNG JABUNG TIMUR NYAMAN, AMAN DAN HARMONIS bersandar pada tata kelola pemerintahan dengan penguatan birokrasi dan pelayanan publik yang berkualitas	-		30.000.000,00	KELURAHAN NIPAH PANJANG I
	-	-														
			Jumlah Sarana dan Prasarana Kelurahan yang Terbangun				4 Unit	0,00	- Kab. Tanjung Jabung Timur, Nipah Panjang, Nipah Panjang I	DANA TRANSFER UMUM-DANA ALOKASI UMUM	-	TANJUNG JABUNG TIMUR NYAMAN, AMAN DAN HARMONIS bersandar pada tata kelola pemerintahan dengan penguatan birokrasi dan pelayanan publik yang berkualitas	-		455.000.000,00	KELURAHAN NIPAH PANJANG I
		KELURAHAN NIPAH PANJANG II						**0,00**							**800.000.000,00**	
	7	**UNSUR KEWILAYAHAN**						**0,00**							**800.000.000,00**	

NO	KODE	URUSAN / BIDANG URUSAN / PROGRAM / KEGIATAN / SUB KEGIATAN	INDIKATOR PROGRAM / KEGIATAN / SUB KEGIATAN	TARGET AKHIR PERIODE RENSTRA OPD	REALISASI CAPAIAN RENJA OPD TAHUN 2022	PRAKIRAAN CAPAIAN TARGET RENJA OPD TAHUN 2023	CAPAIAN KINERJA DAN KERANGKA PENDANAAN						KELOMPOK SASARAN	PRAKIRAAN MAJU RENCANA TAHUN 2025		PERANGKAT DAERAH PENANGGUNG JAWAB
							TARGET 2024	PAGU INDIKATIF (Rp)	LOKASI	SUMBER DANA	PRIORITAS			TARGET	PAGU INDIKATIF (Rp)	
											NASIONAL	DAERAH				
1	2	3	4	5	6	7	8	9	10	11	12	13	14	15	16	17
	-	**-**						**0,00**							**800.000.000,00**	
1.	**-**	**-**	**-**	**-**			**-**	**0,00**						**-**	**800.000.000,00**	
	-	-	-	-			-	0,00			-	TANJUNG JABUNG TIMUR NYAMAN, AMAN DAN HARMONIS bersandar pada tata kelola pemerintahan dengan penguatan birokrasi dan pelayanan publik yang berkualitas	-	-	800.000.000,00	KELURAHAN NIPAH PANJANG II
	-	-														
			Jumlah Sarana dan Prasarana Kelurahan yang Terbangun				4 Unit	0,00	- Kab. Tanjung Jabung Timur, Nipah Panjang, Nipah Panjang II	DANA TRANSFER UMUM-DANA ALOKASI UMUM	-	TANJUNG JABUNG TIMUR NYAMAN, AMAN DAN HARMONIS bersandar pada tata kelola pemerintahan dengan penguatan birokrasi dan pelayanan publik yang berkualitas	-		385.000.000,00	KELURAHAN NIPAH PANJANG II
	-	-														
			Jumlah Pokmas dan Ormas yang Melaksanakan Pemberdayaan Masyarakat di Kelurahan				34 Pokmas / Ormas	0,00	- Kab. Tanjung Jabung Timur, Nipah Panjang, Nipah Panjang II	DANA TRANSFER UMUM-DANA ALOKASI UMUM	-	TANJUNG JABUNG TIMUR NYAMAN, AMAN DAN HARMONIS bersandar pada tata kelola pemerintahan dengan penguatan birokrasi dan pelayanan publik yang berkualitas	-		415.000.000,00	KELURAHAN NIPAH PANJANG II
		KECAMATAN SADU						**2.720.023.128,00**							**2.720.005.128,00**	

NO	KODE	URUSAN / BIDANG URUSAN / PROGRAM / KEGIATAN / SUB KEGIATAN	INDIKATOR PROGRAM / KEGIATAN / SUB KEGIATAN	TARGET AKHIR PERIODE RENSTRA OPD	REALISASI CAPAIAN RENJA OPD TAHUN 2022	PRAKIRAAN CAPAIAN TARGET RENJA OPD TAHUN 2023	CAPAIAN KINERJA DAN KERANGKA PENDANAAN						KELOMPOK SASARAN	PRAKIRAAN MAJU RENCANA TAHUN 2025		PERANGKAT DAERAH PENANGGUNG JAWAB
							TARGET 2024	PAGU INDIKATIF (Rp)	LOKASI	SUMBER DANA	PRIORITAS			TARGET	PAGU INDIKATIF (Rp)	
											NASIONAL	DAERAH				
1	2	3	4	5	6	7	8	9	10	11	12	13	14	15	16	17
	7	**UNSUR KEWILAYAHAN**						**2.720.023.128,00**							**2.720.005.128,00**	
	7.01	**KECAMATAN**						**2.720.023.128,00**							**2.720.005.128,00**	
1.	**7.01.01**	**PROGRAM PENUNJANG URUSAN PEMERINTAHAN DAERAH KABUPATEN/KOTA**	**-**	**-**			**-**	**2.522.390.628,00**						**-**	**2.522.372.628,00**	
	7.01.01.2.01	Perencanaan, Penganggaran, dan Evaluasi Kinerja Perangkat Daerah	-	-			-	49.000.000,00			-	1 - Peningkatan Produktivitas Daerah TANJUNG JABUNG TIMUR NYAMAN, AMAN DAN HARMONIS bersandar pada tata kelola pemerintahan dengan penguatan birokrasi dan pelayanan publik yang berkualitas	-	-	49.000.000,00	KECAMATAN SADU
	7.01.01.2.01.0001	Penyusunan Dokumen Perencanaan Perangkat Daerah														
			Jumlah Dokumen Perencanaan Perangkat Daerah				4 Dokumen	4.500.000,00	- Kab. Tanjung Jabung Timur, Sadu, Sungailokan	DANA TRANSFER UMUM-DANA ALOKASI UMUM	-	1 - Peningkatan Produktivitas Daerah TANJUNG JABUNG TIMUR NYAMAN, AMAN DAN HARMONIS bersandar pada tata kelola pemerintahan dengan penguatan birokrasi dan pelayanan publik yang berkualitas	-		4.500.000,00	KECAMATAN SADU
	7.01.01.2.01.0006	Koordinasi dan Penyusunan Laporan Capaian Kinerja dan Ikhtisar Realisasi Kinerja SKPD														

NO	KODE	URUSAN / BIDANG URUSAN / PROGRAM / KEGIATAN / SUB KEGIATAN	INDIKATOR PROGRAM / KEGIATAN / SUB KEGIATAN	TARGET AKHIR PERIODE RENSTRA OPD	REALISASI CAPAIAN RENJA OPD TAHUN 2022	PRAKIRAAN CAPAIAN TARGET RENJA OPD TAHUN 2023	CAPAIAN KINERJA DAN KERANGKA PENDANAAN						KELOMPOK SASARAN	PRAKIRAAN MAJU RENCANA TAHUN 2025		PERANGKAT DAERAH PENANGGUNG JAWAB
							TARGET 2024	PAGU INDIKATIF (Rp)	LOKASI	SUMBER DANA	PRIORITAS			TARGET	PAGU INDIKATIF (Rp)	
											NASIONAL	DAERAH				
1	2	3	4	5	6	7	8	9	10	11	12	13	14	15	16	17
			Jumlah Laporan Capaian Kinerja dan Ikhtisar Realisasi Kinerja SKPD dan Laporan Hasil Koordinasi Penyusunan Laporan Capaian Kinerja dan Ikhtisar Realisasi Kinerja SKPD				3 Laporan	4.500.000,00	- Kab. Tanjung Jabung Timur, S a d u, Sungailokan	DANA TRANSFER UMUM-DANA ALOKASI UMUM	-	1 - Peningkatan Produktivitas Daerah TANJUNG JABUNG TIMUR NYAMAN, AMAN DAN HARMONIS bersandar pada tata kelola pemerintahan dengan penguatan birokrasi dan pelayanan publik yang berkualitas	-		4.500.000,00	KECAMATAN SADU
	7.01.01.2.01.0007	Evaluasi Kinerja Perangkat Daerah														
			Jumlah Laporan Evaluasi Kinerja Perangkat Daerah				1 Laporan	40.000.000,00	- Kab. Tanjung Jabung Timur, S a d u, Sungailokan	DANA TRANSFER UMUM-DANA ALOKASI UMUM	-	1 - Peningkatan Produktivitas Daerah TANJUNG JABUNG TIMUR NYAMAN, AMAN DAN HARMONIS bersandar pada tata kelola pemerintahan dengan penguatan birokrasi dan pelayanan publik yang berkualitas	-		40.000.000,00	KECAMATAN SADU

NO	KODE	URUSAN / BIDANG URUSAN / PROGRAM / KEGIATAN / SUB KEGIATAN	INDIKATOR PROGRAM / KEGIATAN / SUB KEGIATAN	TARGET AKHIR PERIODE RENSTRA OPD	REALISASI CAPAIAN RENJA OPD TAHUN 2022	PRAKIRAAN CAPAIAN TARGET RENJA OPD TAHUN 2023	CAPAIAN KINERJA DAN KERANGKA PENDANAAN						KELOMPOK SASARAN	PRAKIRAAN MAJU RENCANA TAHUN 2025		PERANGKAT DAERAH PENANGGUNG JAWAB
							TARGET 2024	PAGU INDIKATIF (Rp)	LOKASI	SUMBER DANA	PRIORITAS			TARGET	PAGU INDIKATIF (Rp)	
											NASIONAL	DAERAH				
1	2	3	4	5	6	7	8	9	10	11	12	13	14	15	16	17
	7.01.01.2.02	Administrasi Keuangan Perangkat Daerah	-	-			-	2.086.377.590,00			-	1 - Peningkatan Produktivitas Daerah TANJUNG JABUNG TIMUR NYAMAN, AMAN DAN HARMONIS bersandar pada tata kelola pemerintahan dengan penguatan birokrasi dan pelayanan publik yang berkualitas	-	-	2.086.359.590,00	KECAMATAN SADU
	7.01.01.2.02.0001	Penyediaan Gaji dan Tunjangan ASN														
			Jumlah Orang yang Menerima Gaji dan Tunjangan ASN				20 Orang/bulan	1.759.097.590,00	- Kab. Tanjung Jabung Timur, Sadu, Sungailokan	DANA TRANSFER UMUM-DANA ALOKASI UMUM	-	1 - Peningkatan Produktivitas Daerah TANJUNG JABUNG TIMUR NYAMAN, AMAN DAN HARMONIS bersandar pada tata kelola pemerintahan dengan penguatan birokrasi dan pelayanan publik yang berkualitas	-		1.759.079.590,00	KECAMATAN SADU
	7.01.01.2.02.0003	Pelaksanaan Penatausahaan dan Pengujian/Verifikasi Keuangan SKPD														

NO	KODE	URUSAN / BIDANG URUSAN / PROGRAM / KEGIATAN / SUB KEGIATAN	INDIKATOR PROGRAM / KEGIATAN / SUB KEGIATAN	TARGET AKHIR PERIODE RENSTRA OPD	REALISASI CAPAIAN RENJA OPD TAHUN 2022	PRAKIRAAN CAPAIAN TARGET RENJA OPD TAHUN 2023	CAPAIAN KINERJA DAN KERANGKA PENDANAAN						KELOMPOK SASARAN	PRAKIRAAN MAJU RENCANA TAHUN 2025		PERANGKAT DAERAH PENANGGUNG JAWAB
							TARGET 2024	PAGU INDIKATIF (Rp)	LOKASI	SUMBER DANA	PRIORITAS			TARGET	PAGU INDIKATIF (Rp)	
											NASIONAL	DAERAH				
1	2	3	4	5	6	7	8	9	10	11	12	13	14	15	16	17
			Jumlah Dokumen Penatausahaan dan Pengujian/Verifikasi Keuangan SKPD				12 Dokumen	327.280.000,00	- Kab. Tanjung Jabung Timur, S a d u, Sungailokan	DANA TRANSFER UMUM-DANA ALOKASI UMUM	-	1 - Peningkatan Produktivitas Daerah TANJUNG JABUNG TIMUR BERDAYA SAING dengan SDM yang cerdas, sehat, berkesetaraan gender, terkendali serta tenaga kerja yang berkualitas	-		327.280.000,00	KECAMATAN SADU
	7.01.01.2.05	Administrasi Kepegawaian Perangkat Daerah	-	-			-	53.000.000,00			-	1 - Peningkatan Produktivitas Daerah TANJUNG JABUNG TIMUR NYAMAN, AMAN DAN HARMONIS bersandar pada tata kelola pemerintahan dengan penguatan birokrasi dan pelayanan publik yang berkualitas	-	-	53.000.000,00	KECAMATAN SADU
	7.01.01.2.05.0002	Pengadaan Pakaian Dinas beserta Atribut Kelengkapannya														

NO	KODE	URUSAN / BIDANG URUSAN / PROGRAM / KEGIATAN / SUB KEGIATAN	INDIKATOR PROGRAM / KEGIATAN / SUB KEGIATAN	TARGET AKHIR PERIODE RENSTRA OPD	REALISASI CAPAIAN RENJA OPD TAHUN 2022	PRAKIRAAN CAPAIAN TARGET RENJA OPD TAHUN 2023	CAPAIAN KINERJA DAN KERANGKA PENDANAAN						KELOMPOK SASARAN	PRAKIRAAN MAJU RENCANA TAHUN 2025		PERANGKAT DAERAH PENANGGUNG JAWAB
							TARGET 2024	PAGU INDIKATIF (Rp)	LOKASI	SUMBER DANA	PRIORITAS			TARGET	PAGU INDIKATIF (Rp)	
											NASIONAL	DAERAH				
1	2	3	4	5	6	7	8	9	10	11	12	13	14	15	16	17
			Jumlah Paket Pakaian Dinas beserta Atribut Kelengkapan				35 Paket	23.000.000,00	-	DANA TRANSFER UMUM-DANA ALOKASI UMUM	-	1 - Peningkatan Produktivitas Daerah TANJUNG JABUNG TIMUR NYAMAN, AMAN DAN HARMONIS bersandar pada tata kelola pemerintahan dengan penguatan birokrasi dan pelayanan publik yang berkualitas	-		23.000.000,00	KECAMATAN SADU
	7.01.01.2.05.0009	Pendidikan dan Pelatihan Pegawai Berdasarkan Tugas dan Fungsi														
			Jumlah Pegawai Berdasarkan Tugas dan Fungsi yang Mengikuti Pendidikan dan Pelatihan				6 Orang	30.000.000,00	-	DANA TRANSFER UMUM-DANA ALOKASI UMUM	-	1 - Peningkatan Produktivitas Daerah TANJUNG JABUNG TIMUR NYAMAN, AMAN DAN HARMONIS bersandar pada tata kelola pemerintahan dengan penguatan birokrasi dan pelayanan publik yang berkualitas	-		30.000.000,00	KECAMATAN SADU

NO	KODE	URUSAN / BIDANG URUSAN / PROGRAM / KEGIATAN / SUB KEGIATAN	INDIKATOR PROGRAM / KEGIATAN / SUB KEGIATAN	TARGET AKHIR PERIODE RENSTRA OPD	REALISASI CAPAIAN RENJA OPD TAHUN 2022	PRAKIRAAN CAPAIAN TARGET RENJA OPD TAHUN 2023	CAPAIAN KINERJA DAN KERANGKA PENDANAAN						KELOMPOK SASARAN	PRAKIRAAN MAJU RENCANA TAHUN 2025		PERANGKAT DAERAH PENANGGUNG JAWAB
							TARGET 2024	PAGU INDIKATIF (Rp)	LOKASI	SUMBER DANA	PRIORITAS			TARGET	PAGU INDIKATIF (Rp)	
											NASIONAL	DAERAH				
1	2	3	4	5	6	7	8	9	10	11	12	13	14	15	16	17
	7.01.01.2.06	Administrasi Umum Perangkat Daerah	-	-			-	133.528.038,00			-	1 - Peningkatan Produktivitas Daerah TANJUNG JABUNG TIMUR NYAMAN, AMAN DAN HARMONIS bersandar pada tata kelola pemerintahan dengan penguatan birokrasi dan pelayanan publik yang berkualitas	-	-	133.528.038,00	KECAMATAN SADU
	7.01.01.2.06.0001	Penyediaan Komponen Instalasi Listrik/Penerangan Bangunan Kantor														
			Jumlah Paket Komponen Instalasi Listrik/Penerangan Bangunan Kantor yang Disediakan				7 Paket	7.953.800,00	-	DANA TRANSFER UMUM-DANA ALOKASI UMUM	-	1 - Peningkatan Produktivitas Daerah TANJUNG JABUNG TIMUR NYAMAN, AMAN DAN HARMONIS bersandar pada tata kelola pemerintahan dengan penguatan birokrasi dan pelayanan publik yang berkualitas	-		7.953.800,00	KECAMATAN SADU
	7.01.01.2.06.0002	Penyediaan Peralatan dan Perlengkapan Kantor														

NO	KODE	URUSAN / BIDANG URUSAN / PROGRAM / KEGIATAN / SUB KEGIATAN	INDIKATOR PROGRAM / KEGIATAN / SUB KEGIATAN	TARGET AKHIR PERIODE RENSTRA OPD	REALISASI CAPAIAN RENJA OPD TAHUN 2022	PRAKIRAAN CAPAIAN TARGET RENJA OPD TAHUN 2023	CAPAIAN KINERJA DAN KERANGKA PENDANAAN						KELOMPOK SASARAN	PRAKIRAAN MAJU RENCANA TAHUN 2025		PERANGKAT DAERAH PENANGGUNG JAWAB
							TARGET 2024	PAGU INDIKATIF (Rp)	LOKASI	SUMBER DANA	PRIORITAS			TARGET	PAGU INDIKATIF (Rp)	
											NASIONAL	DAERAH				
1	2	3	4	5	6	7	8	9	10	11	12	13	14	15	16	17
			Jumlah Paket Peralatan dan Perlengkapan Kantor yang Disediakan				3 Paket	55.762.638,00	- Kab. Tanjung Jabung Timur, S a d u, Sungailokan	DANA TRANSFER UMUM-DANA ALOKASI UMUM	-	1 - Peningkatan Produktivitas Daerah TANJUNG JABUNG TIMUR NYAMAN, AMAN DAN HARMONIS bersandar pada tata kelola pemerintahan dengan penguatan birokrasi dan pelayanan publik yang berkualitas	-		55.762.638,00	KECAMATAN SADU
	7.01.01.2.06.0005	Penyediaan Barang Cetakan dan Penggandaan														
			Jumlah Paket Barang Cetakan dan Penggandaan yang Disediakan				12 Paket	12.061.600,00	- Kab. Tanjung Jabung Timur, S a d u, Sungailokan	DANA TRANSFER UMUM-DANA ALOKASI UMUM	-	1 - Peningkatan Produktivitas Daerah TANJUNG JABUNG TIMUR NYAMAN, AMAN DAN HARMONIS bersandar pada tata kelola pemerintahan dengan penguatan birokrasi dan pelayanan publik yang berkualitas	-		12.061.600,00	KECAMATAN SADU
	7.01.01.2.06.0006	Penyediaan Bahan Bacaan dan Peraturan Perundang-undangan														

NO	KODE	URUSAN / BIDANG URUSAN / PROGRAM / KEGIATAN / SUB KEGIATAN	INDIKATOR PROGRAM / KEGIATAN / SUB KEGIATAN	TARGET AKHIR PERIODE RENSTRA OPD	REALISASI CAPAIAN RENJA OPD TAHUN 2022	PRAKIRAAN CAPAIAN TARGET RENJA OPD TAHUN 2023	CAPAIAN KINERJA DAN KERANGKA PENDANAAN						KELOMPOK SASARAN	PRAKIRAAN MAJU RENCANA TAHUN 2025		PERANGKAT DAERAH PENANGGUNG JAWAB
							TARGET 2024	PAGU INDIKATIF (Rp)	LOKASI	SUMBER DANA	PRIORITAS			TARGET	PAGU INDIKATIF (Rp)	
											NASIONAL	DAERAH				
1	2	3	4	5	6	7	8	9	10	11	12	13	14	15	16	17
			Jumlah Dokumen Bahan Bacaan dan Peraturan Perundang-Undangan yang Disediakan				12 Dokumen	8.500.000,00	-	DANA TRANSFER UMUM-DANA ALOKASI UMUM	-	1 - Peningkatan Produktivitas Daerah TANJUNG JABUNG TIMUR NYAMAN, AMAN DAN HARMONIS bersandar pada tata kelola pemerintahan dengan penguatan birokrasi dan pelayanan publik yang berkualitas	-		8.500.000,00	KECAMATAN SADU
	7.01.01.2.06.0008	Fasilitasi Kunjungan Tamu														
			Jumlah Laporan Fasilitasi Kunjungan Tamu				12 Laporan	29.250.000,00	- Kab. Tanjung Jabung Timur, S a d u, Sungailokan	DANA TRANSFER UMUM-DANA ALOKASI UMUM	-	1 - Peningkatan Produktivitas Daerah TANJUNG JABUNG TIMUR NYAMAN, AMAN DAN HARMONIS bersandar pada tata kelola pemerintahan dengan penguatan birokrasi dan pelayanan publik yang berkualitas	-		29.250.000,00	KECAMATAN SADU
	7.01.01.2.06.0009	Penyelenggaraan Rapat Koordinasi dan Konsultasi SKPD														

NO	KODE	URUSAN / BIDANG URUSAN / PROGRAM / KEGIATAN / SUB KEGIATAN	INDIKATOR PROGRAM / KEGIATAN / SUB KEGIATAN	TARGET AKHIR PERIODE RENSTRA OPD	REALISASI CAPAIAN RENJA OPD TAHUN 2022	PRAKIRAAN CAPAIAN TARGET RENJA OPD TAHUN 2023	CAPAIAN KINERJA DAN KERANGKA PENDANAAN						KELOMPOK SASARAN	PRAKIRAAN MAJU RENCANA TAHUN 2025		PERANGKAT DAERAH PENANGGUNG JAWAB
							TARGET 2024	PAGU INDIKATIF (Rp)	LOKASI	SUMBER DANA	PRIORITAS			TARGET	PAGU INDIKATIF (Rp)	
											NASIONAL	DAERAH				
1	2	3	4	5	6	7	8	9	10	11	12	13	14	15	16	17
			Jumlah Laporan Penyelenggaraan Rapat Koordinasi dan Konsultasi SKPD				4 Laporan	20.000.000,00	- Kab. Tanjung Jabung Timur, S a d u, Sungailokan	DANA TRANSFER UMUM-DANA ALOKASI UMUM	-	1 - Peningkatan Produktivitas Daerah TANJUNG JABUNG TIMUR NYAMAN, AMAN DAN HARMONIS bersandar pada tata kelola pemerintahan dengan penguatan birokrasi dan pelayanan publik yang berkualitas	-		20.000.000,00	KECAMATAN SADU
	7.01.01.2.07	Pengadaan Barang Milik Daerah Penunjang Urusan Pemerintah Daerah	-	-			-	30.000.000,00			-	1 - Peningkatan Produktivitas Daerah TANJUNG JABUNG TIMUR NYAMAN, AMAN DAN HARMONIS bersandar pada tata kelola pemerintahan dengan penguatan birokrasi dan pelayanan publik yang berkualitas	-	-	30.000.000,00	KECAMATAN SADU
	7.01.01.2.07.0006	Pengadaan Peralatan dan Mesin Lainnya														

NO	KODE	URUSAN / BIDANG URUSAN / PROGRAM / KEGIATAN / SUB KEGIATAN	INDIKATOR PROGRAM / KEGIATAN / SUB KEGIATAN	TARGET AKHIR PERIODE RENSTRA OPD	REALISASI CAPAIAN RENJA OPD TAHUN 2022	PRAKIRAAN CAPAIAN TARGET RENJA OPD TAHUN 2023	CAPAIAN KINERJA DAN KERANGKA PENDANAAN						KELOMPOK SASARAN	PRAKIRAAN MAJU RENCANA TAHUN 2025		PERANGKAT DAERAH PENANGGUNG JAWAB
							TARGET 2024	PAGU INDIKATIF (Rp)	LOKASI	SUMBER DANA	PRIORITAS			TARGET	PAGU INDIKATIF (Rp)	
											NASIONAL	DAERAH				
1	2	3	4	5	6	7	8	9	10	11	12	13	14	15	16	17
			Jumlah Unit Peralatan dan Mesin Lainnya yang Disediakan				2 Unit	30.000.000,00	-	DANA TRANSFER UMUM-DANA ALOKASI UMUM	-	1 - Peningkatan Produktivitas Daerah TANJUNG JABUNG TIMUR NYAMAN, AMAN DAN HARMONIS bersandar pada tata kelola pemerintahan dengan penguatan birokrasi dan pelayanan publik yang berkualitas	-		30.000.000,00	KECAMATAN SADU
	7.01.01.2.08	Penyediaan Jasa Penunjang Urusan Pemerintahan Daerah	-	-			-	42.000.000,00			-	1 - Peningkatan Produktivitas Daerah TANJUNG JABUNG TIMUR NYAMAN, AMAN DAN HARMONIS bersandar pada tata kelola pemerintahan dengan penguatan birokrasi dan pelayanan publik yang berkualitas	-	-	42.000.000,00	KECAMATAN SADU
	7.01.01.2.08.0001	Penyediaan Jasa Surat Menyurat														

NO	KODE	URUSAN / BIDANG URUSAN / PROGRAM / KEGIATAN / SUB KEGIATAN	INDIKATOR PROGRAM / KEGIATAN / SUB KEGIATAN	TARGET AKHIR PERIODE RENSTRA OPD	REALISASI CAPAIAN RENJA OPD TAHUN 2022	PRAKIRAAN CAPAIAN TARGET RENJA OPD TAHUN 2023	CAPAIAN KINERJA DAN KERANGKA PENDANAAN						KELOMPOK SASARAN	PRAKIRAAN MAJU RENCANA TAHUN 2025		PERANGKAT DAERAH PENANGGUNG JAWAB
							TARGET 2024	PAGU INDIKATIF (Rp)	LOKASI	SUMBER DANA	PRIORITAS			TARGET	PAGU INDIKATIF (Rp)	
											NASIONAL	DAERAH				
1	2	3	4	5	6	7	8	9	10	11	12	13	14	15	16	17
			Jumlah Laporan Penyediaan Jasa Surat Menyurat				12 Laporan	6.000.000,00	- Kab. Tanjung Jabung Timur, S a d u, Sungailokan	DANA TRANSFER UMUM-DANA ALOKASI UMUM	-	1 - Peningkatan Produktivitas Daerah TANJUNG JABUNG TIMUR NYAMAN, AMAN DAN HARMONIS bersandar pada tata kelola pemerintahan dengan penguatan birokrasi dan pelayanan publik yang berkualitas	-		6.000.000,00	KECAMATAN SADU
	7.01.01.2.08.0002	Penyediaan Jasa Komunikasi, Sumber Daya Air dan Listrik														
			Jumlah Laporan Penyediaan Jasa Komunikasi, Sumber Daya Air dan Listrik yang Disediakan				12 Laporan	36.000.000,00	- Kab. Tanjung Jabung Timur, S a d u, Sungailokan	DANA TRANSFER UMUM-DANA ALOKASI UMUM	-	1 - Peningkatan Produktivitas Daerah TANJUNG JABUNG TIMUR NYAMAN, AMAN DAN HARMONIS bersandar pada tata kelola pemerintahan dengan penguatan birokrasi dan pelayanan publik yang berkualitas	-		36.000.000,00	KECAMATAN SADU

NO	KODE	URUSAN / BIDANG URUSAN / PROGRAM / KEGIATAN / SUB KEGIATAN	INDIKATOR PROGRAM / KEGIATAN / SUB KEGIATAN	TARGET AKHIR PERIODE RENSTRA OPD	REALISASI CAPAIAN RENJA OPD TAHUN 2022	PRAKIRAAN CAPAIAN TARGET RENJA OPD TAHUN 2023	CAPAIAN KINERJA DAN KERANGKA PENDANAAN						KELOMPOK SASARAN	PRAKIRAAN MAJU RENCANA TAHUN 2025		PERANGKAT DAERAH PENANGGUNG JAWAB
							TARGET 2024	PAGU INDIKATIF (Rp)	LOKASI	SUMBER DANA	PRIORITAS			TARGET	PAGU INDIKATIF (Rp)	
											NASIONAL	DAERAH				
1	2	3	4	5	6	7	8	9	10	11	12	13	14	15	16	17
	7.01.01.2.09	Pemeliharaan Barang Milik Daerah Penunjang Urusan Pemerintahan Daerah	-	-			-	128.485.000,00			-	1 - Peningkatan Produktivitas Daerah TANJUNG JABUNG TIMUR NYAMAN, AMAN DAN HARMONIS bersandar pada tata kelola pemerintahan dengan penguatan birokrasi dan pelayanan publik yang berkualitas	-	-	128.485.000,00	KECAMATAN SADU
	7.01.01.2.09.0002	Penyediaan Jasa Pemeliharaan, Biaya Pemeliharaan, Pajak dan Perizinan Kendaraan Dinas Operasional atau Lapangan														
			Jumlah Kendaraan Dinas Operasional atau Lapangan yang Dipelihara dan dibayarkan Pajak dan Perizinannya				7 Unit	75.485.000,00	- Kab. Tanjung Jabung Timur, Sadu, Sungailokan	DANA TRANSFER UMUM-DANA ALOKASI UMUM	-	1 - Peningkatan Produktivitas Daerah TANJUNG JABUNG TIMUR NYAMAN, AMAN DAN HARMONIS bersandar pada tata kelola pemerintahan dengan penguatan birokrasi dan pelayanan publik yang berkualitas	-		75.485.000,00	KECAMATAN SADU
	7.01.01.2.09.0010	Pemeliharaan/Rehabilitasi Sarana dan Prasarana Gedung Kantor atau Bangunan Lainnya														

NO	KODE	URUSAN / BIDANG URUSAN / PROGRAM / KEGIATAN / SUB KEGIATAN	INDIKATOR PROGRAM / KEGIATAN / SUB KEGIATAN	TARGET AKHIR PERIODE RENSTRA OPD	REALISASI CAPAIAN RENJA OPD TAHUN 2022	PRAKIRAAN CAPAIAN TARGET RENJA OPD TAHUN 2023	CAPAIAN KINERJA DAN KERANGKA PENDANAAN						KELOMPOK SASARAN	PRAKIRAAN MAJU RENCANA TAHUN 2025		PERANGKAT DAERAH PENANGGUNG JAWAB
							TARGET 2024	PAGU INDIKATIF (Rp)	LOKASI	SUMBER DANA	PRIORITAS			TARGET	PAGU INDIKATIF (Rp)	
											NASIONAL	DAERAH				
1	2	3	4	5	6	7	8	9	10	11	12	13	14	15	16	17
			Jumlah Sarana dan Prasarana Gedung Kantor atau Bangunan Lainnya yang Dipelihara/Direhabilitasi				2 Unit	53.000.000,00	- Kab. Tanjung Jabung Timur, Semua Kecamatan, Semua Kel/Desa	DANA TRANSFER UMUM-DANA ALOKASI UMUM	-	1 - Peningkatan Produktivitas Daerah TANJUNG JABUNG TIMUR NYAMAN, AMAN DAN HARMONIS bersandar pada tata kelola pemerintahan dengan penguatan birokrasi dan pelayanan publik yang berkualitas	-		53.000.000,00	KECAMATAN SADU
2.	**7.01.02**	**PROGRAM PENYELENGGARAAN PEMERINTAHAN DAN PELAYANAN PUBLIK**	**-**	**-**			**-**	**111.070.000,00**						**-**	**111.070.000,00**	
	7.01.02.2.02	Penyelenggaraan Urusan Pemerintahan yang Tidak Dilaksanakan oleh Unit Kerja Perangkat Daerah yang Ada di Kecamatan	-	-			-	100.070.000,00			-	1 - Peningkatan Produktivitas Daerah TANJUNG JABUNG TIMUR NYAMAN, AMAN DAN HARMONIS bersandar pada tata kelola pemerintahan dengan penguatan birokrasi dan pelayanan publik yang berkualitas	-	-	100.070.000,00	KECAMATAN SADU
	7.01.02.2.02.0003	Peningkatan Efektifitas Pelaksanaan Pelayanan kepada Masyarakat di Wilayah Kecamatan														

NO	KODE	URUSAN / BIDANG URUSAN / PROGRAM / KEGIATAN / SUB KEGIATAN	INDIKATOR PROGRAM / KEGIATAN / SUB KEGIATAN	TARGET AKHIR PERIODE RENSTRA OPD	REALISASI CAPAIAN RENJA OPD TAHUN 2022	PRAKIRAAN CAPAIAN TARGET RENJA OPD TAHUN 2023	CAPAIAN KINERJA DAN KERANGKA PENDANAAN						KELOMPOK SASARAN	PRAKIRAAN MAJU RENCANA TAHUN 2025		PERANGKAT DAERAH PENANGGUNG JAWAB
							TARGET 2024	PAGU INDIKATIF (Rp)	LOKASI	SUMBER DANA	PRIORITAS			TARGET	PAGU INDIKATIF (Rp)	
											NASIONAL	DAERAH				
1	2	3	4	5	6	7	8	9	10	11	12	13	14	15	16	17
			Jumlah Laporan Peningkatan Efektifitas Pelaksanaan Pelayanan kepada Masyarakat di Wilayah Kecamatan				1 Laporan	100.070.000,00	- Kab. Tanjung Jabung Timur, S a d u, Sungailokan	DANA TRANSFER UMUM-DANA ALOKASI UMUM	-	1 - Peningkatan Produktivitas Daerah TANJUNG JABUNG TIMUR NYAMAN, AMAN DAN HARMONIS bersandar pada tata kelola pemerintahan dengan penguatan birokrasi dan pelayanan publik yang berkualitas	-		100.070.000,00	KECAMATAN SADU
	7.01.02.2.03	Koordinasi Pemeliharaan Prasarana dan Sarana Pelayanan Umum	-	-			-	11.000.000,00			-	1 - Peningkatan Produktivitas Daerah TANJUNG JABUNG TIMUR NYAMAN, AMAN DAN HARMONIS bersandar pada tata kelola pemerintahan dengan penguatan birokrasi dan pelayanan publik yang berkualitas	-	-	11.000.000,00	KECAMATAN SADU
	7.01.02.2.03.0001	Koordinasi/Sinergi dengan Perangkat Daerah dan/atau Instansi Vertikal yang Terkait dalam Pemeliharaan Sarana dan Prasarana Pelayanan Umum														

NO	KODE	URUSAN / BIDANG URUSAN / PROGRAM / KEGIATAN / SUB KEGIATAN	INDIKATOR PROGRAM / KEGIATAN / SUB KEGIATAN	TARGET AKHIR PERIODE RENSTRA OPD	REALISASI CAPAIAN RENJA OPD TAHUN 2022	PRAKIRAAN CAPAIAN TARGET RENJA OPD TAHUN 2023	CAPAIAN KINERJA DAN KERANGKA PENDANAAN						KELOMPOK SASARAN	PRAKIRAAN MAJU RENCANA TAHUN 2025		PERANGKAT DAERAH PENANGGUNG JAWAB
							TARGET 2024	PAGU INDIKATIF (Rp)	LOKASI	SUMBER DANA	PRIORITAS			TARGET	PAGU INDIKATIF (Rp)	
											NASIONAL	DAERAH				
1	2	3	4	5	6	7	8	9	10	11	12	13	14	15	16	17
			Jumlah Dokumen Koordinasi/Sinergi dengan Perangkat Daerah dan/atau Instansi Vertikal yang Terkait dalam Pemeliharaan Sarana dan Prasarana Pelayanan Umum				12 Dokumen	11.000.000,00	- Semua Kota/Kab, Semua Kecamatan, Semua Kel/Desa	DANA TRANSFER UMUM-DANA ALOKASI UMUM	-	1 - Peningkatan Produktivitas Daerah TANJUNG JABUNG TIMUR NYAMAN, AMAN DAN HARMONIS bersandar pada tata kelola pemerintahan dengan penguatan birokrasi dan pelayanan publik yang berkualitas	-		11.000.000,00	KECAMATAN SADU
3.	**7.01.03**	**PROGRAM PEMBERDAYAAN MASYARAKAT DESA DAN KELURAHAN**	**-**	**-**			**-**	**22.950.000,00**						**-**	**22.950.000,00**	
	7.01.03.2.01	Koordinasi Kegiatan Pemberdayaan Desa	-	-			-	22.950.000,00			-	1 - Peningkatan Produktivitas Daerah TANJUNG JABUNG TIMUR NYAMAN, AMAN DAN HARMONIS bersandar pada tata kelola pemerintahan dengan penguatan birokrasi dan pelayanan publik yang berkualitas	-	-	22.950.000,00	KECAMATAN SADU
	7.01.03.2.01.0003	Peningkatan Efektifitas Kegiatan Pemberdayaan Masyarakat di Wilayah Kecamatan														

NO	KODE	URUSAN / BIDANG URUSAN / PROGRAM / KEGIATAN / SUB KEGIATAN	INDIKATOR PROGRAM / KEGIATAN / SUB KEGIATAN	TARGET AKHIR PERIODE RENSTRA OPD	REALISASI CAPAIAN RENJA OPD TAHUN 2022	PRAKIRAAN CAPAIAN TARGET RENJA OPD TAHUN 2023	CAPAIAN KINERJA DAN KERANGKA PENDANAAN						KELOMPOK SASARAN	PRAKIRAAN MAJU RENCANA TAHUN 2025		PERANGKAT DAERAH PENANGGUNG JAWAB
							TARGET 2024	PAGU INDIKATIF (Rp)	LOKASI	SUMBER DANA	PRIORITAS			TARGET	PAGU INDIKATIF (Rp)	
											NASIONAL	DAERAH				
1	2	3	4	5	6	7	8	9	10	11	12	13	14	15	16	17
			Jumlah Laporan Peningkatan Efektivitas Kegiatan Pemberdayaan Masyarakat di Wilayah Kecamatan				1 Laporan	22.950.000,00	-	DANA TRANSFER UMUM-DANA ALOKASI UMUM	-	1 - Peningkatan Produktivitas Daerah TANJUNG JABUNG TIMUR NYAMAN, AMAN DAN HARMONIS bersandar pada tata kelola pemerintahan dengan penguatan birokrasi dan pelayanan publik yang berkualitas	-		22.950.000,00	KECAMATAN SADU
4.	**7.01.05**	**PROGRAM PENYELENGGARAAN URUSAN PEMERINTAHAN UMUM**	**-**	**-**			**-**	**63.612.500,00**						**-**	**63.612.500,00**	
	7.01.05.2.01	Penyelenggaraan Urusan Pemerintahan Umum Sesuai Penugasan Kepala Daerah	-	-			-	63.612.500,00			-	2 - Pembangunan Sumber Daya Manusia TANJUNG JABUNG TIMUR NYAMAN, AMAN DAN HARMONIS bersandar pada tata kelola pemerintahan dengan penguatan birokrasi dan pelayanan publik yang berkualitas	-	-	63.612.500,00	KECAMATAN SADU
	7.01.05.2.01.0004	Pembinaan Kerukunan Antar Suku dan Intra Suku, Umat Beragama, Ras, dan Golongan Lainnya Guna Mewujudkan Stabilitas Keamanan Lokal, Regional, dan Nasional														

NO	KODE	URUSAN / BIDANG URUSAN / PROGRAM / KEGIATAN / SUB KEGIATAN	INDIKATOR PROGRAM / KEGIATAN / SUB KEGIATAN	TARGET AKHIR PERIODE RENSTRA OPD	REALISASI CAPAIAN RENJA OPD TAHUN 2022	PRAKIRAAN CAPAIAN TARGET RENJA OPD TAHUN 2023	CAPAIAN KINERJA DAN KERANGKA PENDANAAN						KELOMPOK SASARAN	PRAKIRAAN MAJU RENCANA TAHUN 2025		PERANGKAT DAERAH PENANGGUNG JAWAB
							TARGET 2024	PAGU INDIKATIF (Rp)	LOKASI	SUMBER DANA	PRIORITAS			TARGET	PAGU INDIKATIF (Rp)	
											NASIONAL	DAERAH				
1	2	3	4	5	6	7	8	9	10	11	12	13	14	15	16	17
			Jumlah Orang yang Mengikuti Pembinaan Kerukunan Antar Suku dan Intra Suku , Umat Beragama, Ras, dan Golongan Lainnya Guna Mewujudkan Stabilitas Keamanan Lokal, Regional, dan Nasional				50 Orang	63.612.500,00	-	DANA TRANSFER UMUM-DANA ALOKASI UMUM	-	2 - Pembangunan Sumber Daya Manusia TANJUNG JABUNG TIMUR NYAMAN, AMAN DAN HARMONIS bersandar pada tata kelola pemerintahan dengan penguatan birokrasi dan pelayanan publik yang berkualitas	-		63.612.500,00	KECAMATAN SADU
		KELURAHAN SUNGAI LOKAN						**742.200.431,00**							**742.218.431,00**	
	7	**UNSUR KEWILAYAHAN**						**742.200.431,00**							**742.218.431,00**	
	7.01	**KECAMATAN**						**742.200.431,00**							**742.218.431,00**	
1.	**7.01.03**	**PROGRAM PEMBERDAYAAN MASYARAKAT DESA DAN KELURAHAN**	**-**	**-**			**-**	**742.200.431,00**						**-**	**742.218.431,00**	
	7.01.03.2.02	Kegiatan Pemberdayaan Kelurahan	-	-			-	742.200.431,00			-	1 - Peningkatan Produktivitas Daerah TANJUNG JABUNG TIMUR NYAMAN, AMAN DAN HARMONIS bersandar pada tata kelola pemerintahan dengan penguatan birokrasi dan pelayanan publik yang berkualitas	-	-	742.218.431,00	KELURAHAN SUNGAI LOKAN
	7.01.03.2.02.0002	Pembangunan Sarana dan Prasarana Kelurahan														

NO	KODE	URUSAN / BIDANG URUSAN / PROGRAM / KEGIATAN / SUB KEGIATAN	INDIKATOR PROGRAM / KEGIATAN / SUB KEGIATAN	TARGET AKHIR PERIODE RENSTRA OPD	REALISASI CAPAIAN RENJA OPD TAHUN 2022	PRAKIRAAN CAPAIAN TARGET RENJA OPD TAHUN 2023	CAPAIAN KINERJA DAN KERANGKA PENDANAAN						KELOMPOK SASARAN	PRAKIRAAN MAJU RENCANA TAHUN 2025		PERANGKAT DAERAH PENANGGUNG JAWAB
							TARGET 2024	PAGU INDIKATIF (Rp)	LOKASI	SUMBER DANA	PRIORITAS			TARGET	PAGU INDIKATIF (Rp)	
											NASIONAL	DAERAH				
1	2	3	4	5	6	7	8	9	10	11	12	13	14	15	16	17
			Jumlah Sarana dan Prasarana Kelurahan yang Terbangun				4 Unit	331.227.181,00	-	DANA TRANSFER UMUM-DANA ALOKASI UMUM	-	1 - Peningkatan Produktivitas Daerah TANJUNG JABUNG TIMUR NYAMAN, AMAN DAN HARMONIS bersandar pada tata kelola pemerintahan dengan penguatan birokrasi dan pelayanan publik yang berkualitas	-		331.245.181,00	KELURAHAN SUNGAI LOKAN
	7.01.03.2.02.0003	Pemberdayaan Masyarakat di Kelurahan														
			Jumlah Pokmas dan Ormas yang Melaksanakan Pemberdayaan Masyarakat di Kelurahan				1 Pokmas / Ormas	395.973.250,00	- Kab. Tanjung Jabung Timur, Sadu, Sungailokan	DANA TRANSFER UMUM-DANA ALOKASI UMUM	-	1 - Peningkatan Produktivitas Daerah TANJUNG JABUNG TIMUR NYAMAN, AMAN DAN HARMONIS bersandar pada tata kelola pemerintahan dengan penguatan birokrasi dan pelayanan publik yang berkualitas	-		395.973.250,00	KELURAHAN SUNGAI LOKAN
	7.01.03.2.02.0004	Evaluasi Kelurahan														

NO	KODE	URUSAN / BIDANG URUSAN / PROGRAM / KEGIATAN / SUB KEGIATAN	INDIKATOR PROGRAM / KEGIATAN / SUB KEGIATAN	TARGET AKHIR PERIODE RENSTRA OPD	REALISASI CAPAIAN RENJA OPD TAHUN 2022	PRAKIRAAN CAPAIAN TARGET RENJA OPD TAHUN 2023	CAPAIAN KINERJA DAN KERANGKA PENDANAAN						KELOMPOK SASARAN	PRAKIRAAN MAJU RENCANA TAHUN 2025		PERANGKAT DAERAH PENANGGUNG JAWAB
							TARGET 2024	PAGU INDIKATIF (Rp)	LOKASI	SUMBER DANA	PRIORITAS			TARGET	PAGU INDIKATIF (Rp)	
											NASIONAL	DAERAH				
1	2	3	4	5	6	7	8	9	10	11	12	13	14	15	16	17
			Jumlah Laporan Hasil Evaluasi Kelurahan				1 Laporan	15.000.000,00	- Kab. Tanjung Jabung Timur, S a d u, Sungailokan	DANA TRANSFER UMUM-DANA ALOKASI UMUM	-	1 - Peningkatan Produktivitas Daerah TANJUNG JABUNG TIMUR NYAMAN, AMAN DAN HARMONIS bersandar pada tata kelola pemerintahan dengan penguatan birokrasi dan pelayanan publik yang berkualitas	-		15.000.000,00	KELURAHAN SUNGAI LOKAN
		BADAN KESATUAN BANGSA DAN POLITIK						**36.341.156.222,00**							**5.569.968.308,00**	
	8	**UNSUR PEMERINTAHAN UMUM**						**36.341.156.222,00**							**5.569.968.308,00**	
	8.01	**KESATUAN BANGSA DAN POLITIK**						**36.341.156.222,00**							**5.569.968.308,00**	
1.	**8.01.01**	**PROGRAM PENUNJANG URUSAN PEMERINTAHAN DAERAH KABUPATEN/KOTA**	**-**	**-**			**-**	**3.201.372.940,00**						**-**	**3.436.832.465,00**	
	8.01.01.2.01	Perencanaan, Penganggaran, dan Evaluasi Kinerja Perangkat Daerah	-	-			-	33.139.600,00			-	5 - Ketenteraman dan Ketertiban Umum TANJUNG JABUNG TIMUR BERDAYA SAING dengan SDM yang cerdas, sehat, berkesetaraan gender, terkendali serta tenaga kerja yang berkualitas	-	-	110.288.100,00	BADAN KESATUAN BANGSA DAN POLITIK
	8.01.01.2.01.0001	Penyusunan Dokumen Perencanaan Perangkat Daerah														

NO	KODE	URUSAN / BIDANG URUSAN / PROGRAM / KEGIATAN / SUB KEGIATAN	INDIKATOR PROGRAM / KEGIATAN / SUB KEGIATAN	TARGET AKHIR PERIODE RENSTRA OPD	REALISASI CAPAIAN RENJA OPD TAHUN 2022	PRAKIRAAN CAPAIAN TARGET RENJA OPD TAHUN 2023	CAPAIAN KINERJA DAN KERANGKA PENDANAAN						KELOMPOK SASARAN	PRAKIRAAN MAJU RENCANA TAHUN 2025		PERANGKAT DAERAH PENANGGUNG JAWAB
							TARGET 2024	PAGU INDIKATIF (Rp)	LOKASI	SUMBER DANA	PRIORITAS			TARGET	PAGU INDIKATIF (Rp)	
											NASIONAL	DAERAH				
1	2	3	4	5	6	7	8	9	10	11	12	13	14	15	16	17
			Jumlah Dokumen Perencanaan Perangkat Daerah				4 Dokumen	7.573.600,00	- Kab. Tanjung Jabung Timur, Semua Kecamatan, Semua Kel/Desa	DANA TRANSFER UMUM-DANA ALOKASI UMUM	-	5 - Ketenteraman dan Ketertiban Umum TANJUNG JABUNG TIMUR BERDAYA SAING dengan SDM yang cerdas, sehat, berkesetaraan gender, terkendali serta tenaga kerja yang berkualitas	-		60.812.100,00	BADAN KESATUAN BANGSA DAN POLITIK
	8.01.01.2.01.0006	Koordinasi dan Penyusunan Laporan Capaian Kinerja dan Ikhtisar Realisasi Kinerja SKPD														
			Jumlah Laporan Capaian Kinerja dan Ikhtisar Realisasi Kinerja SKPD dan Laporan Hasil Koordinasi Penyusunan Laporan Capaian Kinerja dan Ikhtisar Realisasi Kinerja SKPD				10 Laporan	17.566.000,00	- Kab. Tanjung Jabung Timur, Semua Kecamatan, Semua Kel/Desa	DANA TRANSFER UMUM-DANA ALOKASI UMUM	-	5 - Ketenteraman dan Ketertiban Umum TANJUNG JABUNG TIMUR BERDAYA SAING dengan SDM yang cerdas, sehat, berkesetaraan gender, terkendali serta tenaga kerja yang berkualitas	-		44.476.000,00	BADAN KESATUAN BANGSA DAN POLITIK
	8.01.01.2.01.0007	Evaluasi Kinerja Perangkat Daerah														
			Jumlah Laporan Evaluasi Kinerja Perangkat Daerah				1 Laporan	8.000.000,00	- Kab. Tanjung Jabung Timur, Semua Kecamatan, Semua Kel/Desa	DANA TRANSFER UMUM-DANA ALOKASI UMUM	-	5 - Ketenteraman dan Ketertiban Umum TANJUNG JABUNG TIMUR BERDAYA SAING dengan SDM yang cerdas, sehat, berkesetaraan gender, terkendali serta tenaga kerja yang berkualitas	-		5.000.000,00	BADAN KESATUAN BANGSA DAN POLITIK

NO	KODE	URUSAN / BIDANG URUSAN / PROGRAM / KEGIATAN / SUB KEGIATAN	INDIKATOR PROGRAM / KEGIATAN / SUB KEGIATAN	TARGET AKHIR PERIODE RENSTRA OPD	REALISASI CAPAIAN RENJA OPD TAHUN 2022	PRAKIRAAN CAPAIAN TARGET RENJA OPD TAHUN 2023	CAPAIAN KINERJA DAN KERANGKA PENDANAAN						KELOMPOK SASARAN	PRAKIRAAN MAJU RENCANA TAHUN 2025		PERANGKAT DAERAH PENANGGUNG JAWAB
							TARGET 2024	PAGU INDIKATIF (Rp)	LOKASI	SUMBER DANA	PRIORITAS			TARGET	PAGU INDIKATIF (Rp)	
											NASIONAL	DAERAH				
1	2	3	4	5	6	7	8	9	10	11	12	13	14	15	16	17
	8.01.01.2.02	Administrasi Keuangan Perangkat Daerah	-	-			-	2.772.524.326,00			-	5 - Ketenteraman dan Ketertiban Umum TANJUNG JABUNG TIMUR BERDAYA SAING dengan SDM yang cerdas, sehat, berkesetaraan gender, terkendali serta tenaga kerja yang berkualitas	-	-	2.806.745.136,00	BADAN KESATUAN BANGSA DAN POLITIK
	8.01.01.2.02.0001	Penyediaan Gaji dan Tunjangan ASN														
			Jumlah Orang yang Menerima Gaji dan Tunjangan ASN				24 Orang/bulan	2.277.498.926,00	- Semua Kota/Kab, Semua Kecamatan, Semua Kel/Desa	DANA TRANSFER UMUM-DANA ALOKASI UMUM	-	5 - Ketenteraman dan Ketertiban Umum TANJUNG JABUNG TIMUR BERDAYA SAING dengan SDM yang cerdas, sehat, berkesetaraan gender, terkendali serta tenaga kerja yang berkualitas	-		2.225.423.622,00	BADAN KESATUAN BANGSA DAN POLITIK
	8.01.01.2.02.0003	Pelaksanaan Penatausahaan dan Pengujian/Verifikasi Keuangan SKPD														
			Jumlah Dokumen Penatausahaan dan Pengujian/Verifikasi Keuangan SKPD				1 Dokumen	495.025.400,00	- Kab. Tanjung Jabung Timur, Muara Sabak Barat, Rano	DANA TRANSFER UMUM-DANA ALOKASI UMUM	-	5 - Ketenteraman dan Ketertiban Umum TANJUNG JABUNG TIMUR BERDAYA SAING dengan SDM yang cerdas, sehat, berkesetaraan gender, terkendali serta tenaga kerja yang berkualitas	-		581.321.514,00	BADAN KESATUAN BANGSA DAN POLITIK

NO	KODE	URUSAN / BIDANG URUSAN / PROGRAM / KEGIATAN / SUB KEGIATAN	INDIKATOR PROGRAM / KEGIATAN / SUB KEGIATAN	TARGET AKHIR PERIODE RENSTRA OPD	REALISASI CAPAIAN RENJA OPD TAHUN 2022	PRAKIRAAN CAPAIAN TARGET RENJA OPD TAHUN 2023	CAPAIAN KINERJA DAN KERANGKA PENDANAAN						KELOMPOK SASARAN	PRAKIRAAN MAJU RENCANA TAHUN 2025		PERANGKAT DAERAH PENANGGUNG JAWAB
							TARGET 2024	PAGU INDIKATIF (Rp)	LOKASI	SUMBER DANA	PRIORITAS			TARGET	PAGU INDIKATIF (Rp)	
											NASIONAL	DAERAH				
1	2	3	4	5	6	7	8	9	10	11	12	13	14	15	16	17
	8.01.01.2.05	Administrasi Kepegawaian Perangkat Daerah	-	-			-	35.300.000,00			-	5 - Ketenteraman dan Ketertiban Umum TANJUNG JABUNG TIMUR BERDAYA SAING dengan SDM yang cerdas, sehat, berkesetaraan gender, terkendali serta tenaga kerja yang berkualitas	-	-	39.200.000,00	BADAN KESATUAN BANGSA DAN POLITIK
	8.01.01.2.05.0002	Pengadaan Pakaian Dinas beserta Atribut Kelengkapannya														
			Jumlah Paket Pakaian Dinas beserta Atribut Kelengkapan				45 Paket	25.300.000,00	- Kab. Tanjung Jabung Timur, Muara Sabak Barat, Rano	DANA TRANSFER UMUM-DANA ALOKASI UMUM	-	5 - Ketenteraman dan Ketertiban Umum TANJUNG JABUNG TIMUR BERDAYA SAING dengan SDM yang cerdas, sehat, berkesetaraan gender, terkendali serta tenaga kerja yang berkualitas	-		24.200.000,00	BADAN KESATUAN BANGSA DAN POLITIK
	8.01.01.2.05.0009	Pendidikan dan Pelatihan Pegawai Berdasarkan Tugas dan Fungsi														
			Jumlah Pegawai Berdasarkan Tugas dan Fungsi yang Mengikuti Pendidikan dan Pelatihan				2 Orang	10.000.000,00	- Kab. Tanjung Jabung Timur, Muara Sabak Barat, Rano	DANA TRANSFER UMUM-DANA ALOKASI UMUM	-	5 - Ketenteraman dan Ketertiban Umum TANJUNG JABUNG TIMUR BERDAYA SAING dengan SDM yang cerdas, sehat, berkesetaraan gender, terkendali serta tenaga kerja yang berkualitas	-		15.000.000,00	BADAN KESATUAN BANGSA DAN POLITIK

NO	KODE	URUSAN / BIDANG URUSAN / PROGRAM / KEGIATAN / SUB KEGIATAN	INDIKATOR PROGRAM / KEGIATAN / SUB KEGIATAN	TARGET AKHIR PERIODE RENSTRA OPD	REALISASI CAPAIAN RENJA OPD TAHUN 2022	PRAKIRAAN CAPAIAN TARGET RENJA OPD TAHUN 2023	CAPAIAN KINERJA DAN KERANGKA PENDANAAN						KELOMPOK SASARAN	PRAKIRAAN MAJU RENCANA TAHUN 2025		PERANGKAT DAERAH PENANGGUNG JAWAB
							TARGET 2024	PAGU INDIKATIF (Rp)	LOKASI	SUMBER DANA	PRIORITAS			TARGET	PAGU INDIKATIF (Rp)	
											NASIONAL	DAERAH				
1	2	3	4	5	6	7	8	9	10	11	12	13	14	15	16	17
	8.01.01.2.06	Administrasi Umum Perangkat Daerah	-	-			-	169.919.014,00			-	5 - Ketenteraman dan Ketertiban Umum TANJUNG JABUNG TIMUR BERDAYA SAING dengan SDM yang cerdas, sehat, berkesetaraan gender, terkendali serta tenaga kerja yang berkualitas	-	-	232.833.437,00	BADAN KESATUAN BANGSA DAN POLITIK
	8.01.01.2.06.0001	Penyediaan Komponen Instalasi Listrik/Penerangan Bangunan Kantor														
			Jumlah Paket Komponen Instalasi Listrik/Penerangan Bangunan Kantor yang Disediakan				6 Paket	4.644.500,00	- Kab. Tanjung Jabung Timur, Muara Sabak Barat, Rano	DANA TRANSFER UMUM-DANA ALOKASI UMUM	-	5 - Ketenteraman dan Ketertiban Umum TANJUNG JABUNG TIMUR BERDAYA SAING dengan SDM yang cerdas, sehat, berkesetaraan gender, terkendali serta tenaga kerja yang berkualitas	-		7.644.500,00	BADAN KESATUAN BANGSA DAN POLITIK
	8.01.01.2.06.0002	Penyediaan Peralatan dan Perlengkapan Kantor														
			Jumlah Paket Peralatan dan Perlengkapan Kantor yang Disediakan				1 Paket	60.828.591,00	- Semua Kota/Kab, Semua Kecamatan, Semua Kel/Desa	DANA TRANSFER UMUM-DANA ALOKASI UMUM	-	5 - Ketenteraman dan Ketertiban Umum TANJUNG JABUNG TIMUR BERDAYA SAING dengan SDM yang cerdas, sehat, berkesetaraan gender, terkendali serta tenaga kerja yang berkualitas	-		81.063.985,00	BADAN KESATUAN BANGSA DAN POLITIK

NO	KODE	URUSAN / BIDANG URUSAN / PROGRAM / KEGIATAN / SUB KEGIATAN	INDIKATOR PROGRAM / KEGIATAN / SUB KEGIATAN	TARGET AKHIR PERIODE RENSTRA OPD	REALISASI CAPAIAN RENJA OPD TAHUN 2022	PRAKIRAAN CAPAIAN TARGET RENJA OPD TAHUN 2023	CAPAIAN KINERJA DAN KERANGKA PENDANAAN						KELOMPOK SASARAN	PRAKIRAAN MAJU RENCANA TAHUN 2025		PERANGKAT DAERAH PENANGGUNG JAWAB
							TARGET 2024	PAGU INDIKATIF (Rp)	LOKASI	SUMBER DANA	PRIORITAS			TARGET	PAGU INDIKATIF (Rp)	
											NASIONAL	DAERAH				
1	2	3	4	5	6	7	8	9	10	11	12	13	14	15	16	17
	8.01.01.2.06.0005	Penyediaan Barang Cetakan dan Penggandaan														
			Jumlah Paket Barang Cetakan dan Penggandaan yang Disediakan				12 Paket	14.030.923,00	- Kab. Tanjung Jabung Timur, Muara Sabak Barat, Rano	DANA TRANSFER UMUM-DANA ALOKASI UMUM	-	5 - Ketenteraman dan Ketertiban Umum TANJUNG JABUNG TIMUR BERDAYA SAING dengan SDM yang cerdas, sehat, berkesetaraan gender, terkendali serta tenaga kerja yang berkualitas	-		18.847.952,00	BADAN KESATUAN BANGSA DAN POLITIK
	8.01.01.2.06.0006	Penyediaan Bahan Bacaan dan Peraturan Perundang-undangan														
			Jumlah Dokumen Bahan Bacaan dan Peraturan Perundang-Undangan yang Disediakan				12 Dokumen	5.000.000,00	- Kab. Tanjung Jabung Timur, Muara Sabak Barat, Rano	DANA TRANSFER UMUM-DANA ALOKASI UMUM	-	5 - Ketenteraman dan Ketertiban Umum TANJUNG JABUNG TIMUR BERDAYA SAING dengan SDM yang cerdas, sehat, berkesetaraan gender, terkendali serta tenaga kerja yang berkualitas	-		5.000.000,00	BADAN KESATUAN BANGSA DAN POLITIK
	8.01.01.2.06.0008	Fasilitasi Kunjungan Tamu														

NO	KODE	URUSAN / BIDANG URUSAN / PROGRAM / KEGIATAN / SUB KEGIATAN	INDIKATOR PROGRAM / KEGIATAN / SUB KEGIATAN	TARGET AKHIR PERIODE RENSTRA OPD	REALISASI CAPAIAN RENJA OPD TAHUN 2022	PRAKIRAAN CAPAIAN TARGET RENJA OPD TAHUN 2023	CAPAIAN KINERJA DAN KERANGKA PENDANAAN						KELOMPOK SASARAN	PRAKIRAAN MAJU RENCANA TAHUN 2025		PERANGKAT DAERAH PENANGGUNG JAWAB
							TARGET 2024	PAGU INDIKATIF (Rp)	LOKASI	SUMBER DANA	PRIORITAS			TARGET	PAGU INDIKATIF (Rp)	
											NASIONAL	DAERAH				
1	2	3	4	5	6	7	8	9	10	11	12	13	14	15	16	17
			Jumlah Laporan Fasilitasi Kunjungan Tamu				1 Laporan	5.415.000,00	- Kab. Tanjung Jabung Timur, Muara Sabak Barat, Rano	DANA TRANSFER UMUM-DANA ALOKASI UMUM	-	5 - Ketenteraman dan Ketertiban Umum TANJUNG JABUNG TIMUR BERDAYA SAING dengan SDM yang cerdas, sehat, berkesetaraan gender, terkendali serta tenaga kerja yang berkualitas	-		10.000.000,00	BADAN KESATUAN BANGSA DAN POLITIK
	8.01.01.2.06.0009	Penyelenggaraan Rapat Koordinasi dan Konsultasi SKPD														
			Jumlah Laporan Penyelenggaraan Rapat Koordinasi dan Konsultasi SKPD				1 Laporan	80.000.000,00	- Kab. Tanjung Jabung Timur, Muara Sabak Barat, Rano	DANA TRANSFER UMUM-DANA ALOKASI UMUM	-	5 - Ketenteraman dan Ketertiban Umum TANJUNG JABUNG TIMUR BERDAYA SAING dengan SDM yang cerdas, sehat, berkesetaraan gender, terkendali serta tenaga kerja yang berkualitas	-		110.277.000,00	BADAN KESATUAN BANGSA DAN POLITIK
	8.01.01.2.07	Pengadaan Barang Milik Daerah Penunjang Urusan Pemerintah Daerah	-	-			-	11.000.000,00			-	5 - Ketenteraman dan Ketertiban Umum TANJUNG JABUNG TIMUR BERDAYA SAING dengan SDM yang cerdas, sehat, berkesetaraan gender, terkendali serta tenaga kerja yang berkualitas	-	-	39.915.792,00	BADAN KESATUAN BANGSA DAN POLITIK
	8.01.01.2.07.0006	Pengadaan Peralatan dan Mesin Lainnya														

NO	KODE	URUSAN / BIDANG URUSAN / PROGRAM / KEGIATAN / SUB KEGIATAN	INDIKATOR PROGRAM / KEGIATAN / SUB KEGIATAN	TARGET AKHIR PERIODE RENSTRA OPD	REALISASI CAPAIAN RENJA OPD TAHUN 2022	PRAKIRAAN CAPAIAN TARGET RENJA OPD TAHUN 2023	CAPAIAN KINERJA DAN KERANGKA PENDANAAN						KELOMPOK SASARAN	PRAKIRAAN MAJU RENCANA TAHUN 2025		PERANGKAT DAERAH PENANGGUNG JAWAB
							TARGET 2024	PAGU INDIKATIF (Rp)	LOKASI	SUMBER DANA	PRIORITAS			TARGET	PAGU INDIKATIF (Rp)	
											NASIONAL	DAERAH				
1	2	3	4	5	6	7	8	9	10	11	12	13	14	15	16	17
			Jumlah Unit Peralatan dan Mesin Lainnya yang Disediakan				3 Unit	11.000.000,00	- Kab. Tanjung Jabung Timur, Muara Sabak Barat, Rano	DANA TRANSFER UMUM-DANA ALOKASI UMUM	-	5 - Ketenteraman dan Ketertiban Umum TANJUNG JABUNG TIMUR BERDAYA SAING dengan SDM yang cerdas, sehat, berkesetaraan gender, terkendali serta tenaga kerja yang berkualitas	-		39.915.792,00	BADAN KESATUAN BANGSA DAN POLITIK
	8.01.01.2.08	Penyediaan Jasa Penunjang Urusan Pemerintahan Daerah	-	-			-	60.600.000,00			-	5 - Ketenteraman dan Ketertiban Umum TANJUNG JABUNG TIMUR BERDAYA SAING dengan SDM yang cerdas, sehat, berkesetaraan gender, terkendali serta tenaga kerja yang berkualitas	-	-	51.000.000,00	BADAN KESATUAN BANGSA DAN POLITIK
	8.01.01.2.08.0002	Penyediaan Jasa Komunikasi, Sumber Daya Air dan Listrik														
			Jumlah Laporan Penyediaan Jasa Komunikasi, Sumber Daya Air dan Listrik yang Disediakan				12 Laporan	60.600.000,00	- Kab. Tanjung Jabung Timur, Muara Sabak Barat, Rano	DANA TRANSFER UMUM-DANA ALOKASI UMUM	-	5 - Ketenteraman dan Ketertiban Umum TANJUNG JABUNG TIMUR BERDAYA SAING dengan SDM yang cerdas, sehat, berkesetaraan gender, terkendali serta tenaga kerja yang berkualitas	-		51.000.000,00	BADAN KESATUAN BANGSA DAN POLITIK

NO	KODE	URUSAN / BIDANG URUSAN / PROGRAM / KEGIATAN / SUB KEGIATAN	INDIKATOR PROGRAM / KEGIATAN / SUB KEGIATAN	TARGET AKHIR PERIODE RENSTRA OPD	REALISASI CAPAIAN RENJA OPD TAHUN 2022	PRAKIRAAN CAPAIAN TARGET RENJA OPD TAHUN 2023	CAPAIAN KINERJA DAN KERANGKA PENDANAAN						KELOMPOK SASARAN	PRAKIRAAN MAJU RENCANA TAHUN 2025		PERANGKAT DAERAH PENANGGUNG JAWAB
							TARGET 2024	PAGU INDIKATIF (Rp)	LOKASI	SUMBER DANA	PRIORITAS			TARGET	PAGU INDIKATIF (Rp)	
											NASIONAL	DAERAH				
1	2	3	4	5	6	7	8	9	10	11	12	13	14	15	16	17
	8.01.01.2.09	Pemeliharaan Barang Milik Daerah Penunjang Urusan Pemerintahan Daerah	-	-			-	118.890.000,00			-	5 - Ketenteraman dan Ketertiban Umum TANJUNG JABUNG TIMUR BERDAYA SAING dengan SDM yang cerdas, sehat, berkesetaraan gender, terkendali serta tenaga kerja yang berkualitas	-	-	156.850.000,00	BADAN KESATUAN BANGSA DAN POLITIK
	8.01.01.2.09.0001	Penyediaan Jasa Pemeliharaan, Biaya Pemeliharaan, dan Pajak Kendaraan Perorangan Dinas atau Kendaraan Dinas Jabatan														
			Jumlah Kendaraan Perorangan Dinas atau Kendaraan Dinas Jabatan yang Dipelihara dan dibayarkan Pajaknya				10 Unit	97.200.000,00	- Kab. Tanjung Jabung Timur, Semua Kecamatan, Semua Kel/Desa	DANA TRANSFER UMUM-DANA ALOKASI UMUM	-	5 - Ketenteraman dan Ketertiban Umum TANJUNG JABUNG TIMUR BERDAYA SAING dengan SDM yang cerdas, sehat, berkesetaraan gender, terkendali serta tenaga kerja yang berkualitas	-		100.500.000,00	BADAN KESATUAN BANGSA DAN POLITIK
	8.01.01.2.09.0002	Penyediaan Jasa Pemeliharaan, Biaya Pemeliharaan, Pajak dan Perizinan Kendaraan Dinas Operasional atau Lapangan														
			Jumlah Kendaraan Dinas Operasional atau Lapangan yang Dipelihara dan dibayarkan Pajak dan Perizinannya				1 Unit	1.500.000,00	- Kab. Tanjung Jabung Timur, Semua Kecamatan, Semua Kel/Desa	DANA TRANSFER UMUM-DANA ALOKASI UMUM	-	5 - Ketenteraman dan Ketertiban Umum TANJUNG JABUNG TIMUR BERDAYA SAING dengan SDM yang cerdas, sehat, berkesetaraan gender, terkendali serta tenaga kerja yang berkualitas	-		18.500.000,00	BADAN KESATUAN BANGSA DAN POLITIK

NO	KODE	URUSAN / BIDANG URUSAN / PROGRAM / KEGIATAN / SUB KEGIATAN	INDIKATOR PROGRAM / KEGIATAN / SUB KEGIATAN	TARGET AKHIR PERIODE RENSTRA OPD	REALISASI CAPAIAN RENJA OPD TAHUN 2022	PRAKIRAAN CAPAIAN TARGET RENJA OPD TAHUN 2023	CAPAIAN KINERJA DAN KERANGKA PENDANAAN						KELOMPOK SASARAN	PRAKIRAAN MAJU RENCANA TAHUN 2025		PERANGKAT DAERAH PENANGGUNG JAWAB
							TARGET 2024	PAGU INDIKATIF (Rp)	LOKASI	SUMBER DANA	PRIORITAS			TARGET	PAGU INDIKATIF (Rp)	
											NASIONAL	DAERAH				
1	2	3	4	5	6	7	8	9	10	11	12	13	14	15	16	17
	8.01.01.2.09.0006	Pemeliharaan Peralatan dan Mesin Lainnya														
			Jumlah Peralatan dan Mesin Lainnya yang Dipelihara				12 Unit	12.690.000,00	- Semua Kota/Kab, Semua Kecamatan, Semua Kel/Desa - Kab. Tanjung Jabung Timur, Muara Sabak Barat, Rano	PENDAPATAN ASLI DAERAH (PAD), DANA TRANSFER UMUM-DANA ALOKASI UMUM	-	TANJUNG JABUNG TIMUR BERDAYA SAING dengan SDM yang cerdas, sehat, berk esetaraan gender, terkendali serta tenaga kerja yang berkualitas	-		12.850.000,00	BADAN KESATUAN BANGSA DAN POLITIK
			Jumlah Peralatan dan Mesin Lainnya yang Dipelihara				1 Unit	12.690.000,00	- Semua Kota/Kab, Semua Kecamatan, Semua Kel/Desa - Kab. Tanjung Jabung Timur, Muara Sabak Barat, Rano	PENDAPATAN ASLI DAERAH (PAD), DANA TRANSFER UMUM-DANA ALOKASI UMUM	-	TANJUNG JABUNG TIMUR BERDAYA SAING dengan SDM yang cerdas, sehat, berk esetaraan gender, terkendali serta tenaga kerja yang berkualitas	-		12.850.000,00	BADAN KESATUAN BANGSA DAN POLITIK
			Jumlah Peralatan dan Mesin Lainnya yang Dipelihara				12 Unit	12.690.000,00	- Semua Kota/Kab, Semua Kecamatan, Semua Kel/Desa - Kab. Tanjung Jabung Timur, Muara Sabak Barat, Rano	PENDAPATAN ASLI DAERAH (PAD), DANA TRANSFER UMUM-DANA ALOKASI UMUM	-	5 - Ketenter aman dan Ketertiban Umum TANJUNG JABUNG TIMUR NYAMAN, AMAN DAN HARMONI S bersandar pada tata kelola pem erintahan dengan penguatan birokrasi dan pelayanan publik yang berkualitas	-		12.850.000,00	BADAN KESATUAN BANGSA DAN POLITIK

NO	KODE	URUSAN / BIDANG URUSAN / PROGRAM / KEGIATAN / SUB KEGIATAN	INDIKATOR PROGRAM / KEGIATAN / SUB KEGIATAN	TARGET AKHIR PERIODE RENSTRA OPD	REALISASI CAPAIAN RENJA OPD TAHUN 2022	PRAKIRAAN CAPAIAN TARGET RENJA OPD TAHUN 2023	CAPAIAN KINERJA DAN KERANGKA PENDANAAN						KELOMPOK SASARAN	PRAKIRAAN MAJU RENCANA TAHUN 2025		PERANGKAT DAERAH PENANGGUNG JAWAB
							TARGET 2024	PAGU INDIKATIF (Rp)	LOKASI	SUMBER DANA	PRIORITAS			TARGET	PAGU INDIKATIF (Rp)	
											NASIONAL	DAERAH				
1	2	3	4	5	6	7	8	9	10	11	12	13	14	15	16	17
			Jumlah Peralatan dan Mesin Lainnya yang Dipelihara				1 Unit	12.690.000,00	- Semua Kota/Kab, Semua Kecamatan, Semua Kel/Desa - Kab. Tanjung Jabung Timur, Muara Sabak Barat, Rano	PENDAPATAN ASLI DAERAH (PAD), DANA TRANSFER UMUM-DANA ALOKASI UMUM	-	5 - Ketenteraman dan Ketertiban Umum TANJUNG JABUNG TIMUR NYAMAN, AMAN DAN HARMONIS bersandar pada tata kelola pemerintahan dengan penguatan birokrasi dan pelayanan publik yang berkualitas	-		12.850.000,00	BADAN KESATUAN BANGSA DAN POLITIK
	8.01.01.2.09.0009	Pemeliharaan/Rehabilitasi Gedung Kantor dan Bangunan Lainnya														
			Jumlah Gedung Kantor dan Bangunan Lainnya yang Dipelihara/Direhabilitasi				1 Unit	7.500.000,00	- Kab. Tanjung Jabung Timur, Muara Sabak Barat, Rano	DANA TRANSFER UMUM-DANA ALOKASI UMUM	-	5 - Ketenteraman dan Ketertiban Umum TANJUNG JABUNG TIMUR BERDAYASAING dengan SDM yang cerdas, sehat, berkesetaraan gender, terkendali serta tenaga kerja yang berkualitas	-		25.000.000,00	BADAN KESATUAN BANGSA DAN POLITIK
2.	**8.01.02**	**PROGRAM PENGUATAN IDEOLOGI PANCASILA DAN KARAKTER KEBANGSAAN**	***Indeks Kebebasan Sipil***	**-**			**74 %**	**1.081.283.188,00**						**-**	**1.127.336.525,00**	

NO	KODE	URUSAN / BIDANG URUSAN / PROGRAM / KEGIATAN / SUB KEGIATAN	INDIKATOR PROGRAM / KEGIATAN / SUB KEGIATAN	TARGET AKHIR PERIODE RENSTRA OPD	REALISASI CAPAIAN RENJA OPD TAHUN 2022	PRAKIRAAN CAPAIAN TARGET RENJA OPD TAHUN 2023	CAPAIAN KINERJA DAN KERANGKA PENDANAAN						KELOMPOK SASARAN	PRAKIRAAN MAJU RENCANA TAHUN 2025		PERANGKAT DAERAH PENANGGUNG JAWAB
							TARGET 2024	PAGU INDIKATIF (Rp)	LOKASI	SUMBER DANA	PRIORITAS			TARGET	PAGU INDIKATIF (Rp)	
											NASIONAL	DAERAH				
1	2	3	4	5	6	7	8	9	10	11	12	13	14	15	16	17
	8.01.02.2.01	Perumusan Kebijakan Teknis dan Pemantapan Pelaksanaan Bidang Ideologi Pancasila dan Karakter Kebangsaan	*Terlaksananya Kebijakan Teknis dan Pelaksanaan Bidang Ideologi, Pancasila dan Karakter Kebangsaan*	-			5 Kali	1.081.283.188,00			-	5 - Ketenteraman dan Ketertiban Umum TANJUNG JABUNG TIMUR NYAMAN, AMAN DAN HARMONIS bersandar pada tata kelola pemerintahan dengan penguatan birokrasi dan pelayanan publik yang berkualitas	Pelajar, Pemuda, Mahasiswa Tokoh Masyarakat dan ASN	-	1.127.336.525,00	BADAN KESATUAN BANGSA DAN POLITIK
	8.01.02.2.01.0003	Pelaksanaan Kebijakan di Bidang Ideologi Wawasan Kebangsaan, Bela Negara, Karakter Bangsa, Pembauran Kebangsaan, Bineka Tunggal Ika dan Sejarah Kebangsaan														
			Jumlah Orang yang Mengikuti Pelaksanaan Kebijakan di Bidang Ideologi Wawasan Kebangsaan, Bela Negara, Karakter Bangsa, Pembauran Kebangsaan, Bineka Tunggal Ika dan Sejarah Kebangsaan				200 Orang	101.283.188,00	- Kab. Tanjung Jabung Timur, Semua Kecamatan, Semua Kel/Desa	DANA TRANSFER UMUM-DANA ALOKASI UMUM	-	5 - Ketenteraman dan Ketertiban Umum TANJUNG JABUNG TIMUR NYAMAN, AMAN DAN HARMONIS bersandar pada tata kelola pemerintahan dengan penguatan birokrasi dan pelayanan publik yang berkualitas	Pelajar, Pemuda, Mahasiswa Tokoh Masyarakat dan ASN		147.336.525,00	BADAN KESATUAN BANGSA DAN POLITIK
	8.01.02.2.01.0004	Pelaksanaan Koordinasi di Bidang Ideologi Wawasan Kebangsaan, Bela Negara, Karakter Bangsa, Pembauran Kebangsaan, Bineka Tunggal Ika dan Sejarah Kebangsaan														

NO	KODE	URUSAN / BIDANG URUSAN / PROGRAM / KEGIATAN / SUB KEGIATAN	INDIKATOR PROGRAM / KEGIATAN / SUB KEGIATAN	TARGET AKHIR PERIODE RENSTRA OPD	REALISASI CAPAIAN RENJA OPD TAHUN 2022	PRAKIRAAN CAPAIAN TARGET RENJA OPD TAHUN 2023	CAPAIAN KINERJA DAN KERANGKA PENDANAAN						KELOMPOK SASARAN	PRAKIRAAN MAJU RENCANA TAHUN 2025		PERANGKAT DAERAH PENANGGUNG JAWAB
							TARGET 2024	PAGU INDIKATIF (Rp)	LOKASI	SUMBER DANA	PRIORITAS			TARGET	PAGU INDIKATIF (Rp)	
											NASIONAL	DAERAH				
1	2	3	4	5	6	7	8	9	10	11	12	13	14	15	16	17
			Jumlah Orang yang Mengikuti Koordinasi di Bidang Ideologi Wawasan Kebangsaan, Bela Negara, Karakter Bangsa, Pembauran Kebangsaan, Bineka Tunggal Ika dan Sejarah Kebangsaan				30 Orang	980.000.000,00	- Kab. Tanjung Jabung Timur, Semua Kecamatan, Semua Kel/Desa	DANA TRANSFER UMUM-DANA ALOKASI UMUM	-	5 - Ketenteraman dan Ketertiban Umum TANJUNG JABUNG TIMUR NYAMAN, AMAN DAN HARMONIS bersandar pada tata kelola pemerintahan dengan penguatan birokrasi dan pelayanan publik yang berkualitas	Pelajar, Pemuda, Mahasiswa Tokoh Masyarakat dan ASN		980.000.000,00	BADAN KESATUAN BANGSA DAN POLITIK
3.	**8.01.03**	**PROGRAM PENINGKATAN PERAN PARTAI POLITIK DAN LEMBAGA PENDIDIKAN MELALUI PENDIDIKAN POLITIK DAN PENGEMBANGAN ETIKA SERTA BUDAYA POLITIK**	***Persentase Peningkatan Jumlah Masyarakat Yang Ikut Pemilu***	**-**			**81,16 %**	**31.235.675.332,00**						**-**	**56.696.672,00**	
	8.01.03.2.01	Perumusan Kebijakan Teknis dan Pemantapan Pelaksanaan Bidang Pendidikan Politik, Etika Budaya Politik, Peningkatan Demokrasi, Fasilitasi Kelembagaan Pemerintahan, Perwakilan dan Partai Politik, Pemilihan Umum/Pemilihan Umum Kepala Daerah, serta Pemantauan Situasi Politik	*Terlaksananya Kebijakan Teknis dan Pemantapan Pelaksanaan Bidang Pendidikan Politik, Etika Budaya Politik, Peningkatan Demokrasi, Fasilitasi Kelembagaan Pemerintahan, Perwakilan dan Partai Politik, Pemilihan Umum/Pemilihan Umum Kepala Daerah, Serta Pemantauan Situasi Politik Daerah*	-			10 Kali	31.235.675.332,00			-	5 - Ketenteraman dan Ketertiban Umum TANJUNG JABUNG TIMUR NYAMAN, AMAN DAN HARMONIS bersandar pada tata kelola pemerintahan dengan penguatan birokrasi dan pelayanan publik yang berkualitas	Pengurus Parpol, Tokoh Agama, Tokoh Masyarakat, Pemuda dan Mahasiswa	-	56.696.672,00	BADAN KESATUAN BANGSA DAN POLITIK
	8.01.03.2.01.0003	Pelaksanaan Kebijakan di Bidang Pendidikan Politik, Etika Budaya Politik, Peningkatan Demokrasi, Fasilitasi Kelembagaan Pemerintahan, Perwakilan dan Partai Politik, Pemilihan Umum/Pemilihan Umum Kepala Daerah, serta Pemantauan Situasi Politik di Daerah														

NO	KODE	URUSAN / BIDANG URUSAN / PROGRAM / KEGIATAN / SUB KEGIATAN	INDIKATOR PROGRAM / KEGIATAN / SUB KEGIATAN	TARGET AKHIR PERIODE RENSTRA OPD	REALISASI CAPAIAN RENJA OPD TAHUN 2022	PRAKIRAAN CAPAIAN TARGET RENJA OPD TAHUN 2023	CAPAIAN KINERJA DAN KERANGKA PENDANAAN						KELOMPOK SASARAN	PRAKIRAAN MAJU RENCANA TAHUN 2025		PERANGKAT DAERAH PENANGGUNG JAWAB
							TARGET 2024	PAGU INDIKATIF (Rp)	LOKASI	SUMBER DANA	PRIORITAS			TARGET	PAGU INDIKATIF (Rp)	
											NASIONAL	DAERAH				
1	2	3	4	5	6	7	8	9	10	11	12	13	14	15	16	17
			Jumlah Orang yang Mengikuti Pelaksanaan Kebijakan di Bidang Pendidikan Politik, Etika Budaya Politik, Peningkatan Demokrasi, Fasilitasi Kelembagaan Pemerintahan, Perwakilan dan Partai Politik, Pemilihan Umum/Pemilihan Umum Kepala Daerah, serta Pemantauan Situasi Politik di Daerah				7 Parpol 2 Hibah Orang	31.148.045.040,00	- Kab. Tanjung Jabung Timur, Semua Kecamatan, Semua Kel/Desa	DANA TRANSFER UMUM-DANA ALOKASI UMUM	-	5 - Ketenteraman dan Ketertiban Umum TANJUNG JABUNG TIMUR NYAMAN, AMAN DAN HARMONIS bersandar pada tata kelola pemerintahan dengan penguatan birokrasi dan pelayanan publik yang berkualitas	Pengurus Parpol, Tokoh Agama, Tokoh Masyarakat, Pemuda dan Mahasiswa		0,00	BADAN KESATUAN BANGSA DAN POLITIK
	8.01.03.2.01.0004	Pelaksanaan Koordinasi di Bidang Pendidikan Politik, Etika Budaya Politik, Peningkatan Demokrasi, Fasilitasi Kelembagaan Pemerintahan, Perwakilan dan Partai Politik, Pemilihan Umum/Pemilihan Umum Kepala Daerah, serta Pemantauan Situasi Politik di Daerah														
			Jumlah Orang yang Mengikuti Koordinasi di Bidang Pendidikan Politik, Etika Budaya Politik, Peningkatan Demokrasi, Fasilitasi Kelembagaan Pemerintahan, Perwakilan dan Partai Politik, Pemilihan Umum/Pemilihan Umum Kepala Daerah, serta Pemantauan Situasi Politik di Daerah				140 Orang	87.630.292,00	- Kab. Tanjung Jabung Timur, Semua Kecamatan, Semua Kel/Desa	DANA TRANSFER UMUM-DANA ALOKASI UMUM	-	5 - Ketenteraman dan Ketertiban Umum TANJUNG JABUNG TIMUR NYAMAN, AMAN DAN HARMONIS bersandar pada tata kelola pemerintahan dengan penguatan birokrasi dan pelayanan publik yang berkualitas	Pengurus Parpol, Tokoh Agama, Tokoh Masyarakat, Pemuda dan Mahasiswa		56.696.672,00	BADAN KESATUAN BANGSA DAN POLITIK
4.	**8.01.04**	**PROGRAM PEMBERDAYAAN DAN PENGAWASAN ORGANISASI KEMASYARAKATAN**	**-**	**-**			**-**	**58.984.464,00**						**-**	**72.871.666,00**	

NO	KODE	URUSAN / BIDANG URUSAN / PROGRAM / KEGIATAN / SUB KEGIATAN	INDIKATOR PROGRAM / KEGIATAN / SUB KEGIATAN	TARGET AKHIR PERIODE RENSTRA OPD	REALISASI CAPAIAN RENJA OPD TAHUN 2022	PRAKIRAAN CAPAIAN TARGET RENJA OPD TAHUN 2023	CAPAIAN KINERJA DAN KERANGKA PENDANAAN						KELOMPOK SASARAN	PRAKIRAAN MAJU RENCANA TAHUN 2025		PERANGKAT DAERAH PENANGGUNG JAWAB
							TARGET 2024	PAGU INDIKATIF (Rp)	LOKASI	SUMBER DANA	PRIORITAS			TARGET	PAGU INDIKATIF (Rp)	
											NASIONAL	DAERAH				
1	2	3	4	5	6	7	8	9	10	11	12	13	14	15	16	17
	8.01.04.2.01	Perumusan Kebijakan Teknis dan Pemantapan Pelaksanaan Bidang Pemberdayaan dan Pengawasan Organisasi Kemasyarakatan	-	-			-	58.984.464,00			-	5 - Ketenteraman dan Ketertiban Umum TANJUNG JABUNG TIMUR NYAMAN, AMAN DAN HARMONIS bersandar pada tata kelola pemerintahan dengan penguatan birokrasi dan pelayanan publik yang berkualitas	-	-	72.871.666,00	BADAN KESATUAN BANGSA DAN POLITIK
	8.01.04.2.01.0003	Pelaksanaan Kebijakan di Bidang Pendaftaran Ormas, Pemberdayaan Ormas, Evaluasi dan Mediasi Sengketa Ormas, Pengawasan Ormas dan Ormas Asing di Daerah														
			Jumlah Orang yang Mengikuti Pelaksanaan Kebijakan di Bidang Pendaftaran Ormas, Pemberdayaan Ormas, Evaluasi dan Mediasi Sengketa Ormas, Pengawasan Ormas dan Ormas Asing di Daerah				50 Orang	58.984.464,00	- Kab. Tanjung Jabung Timur, Semua Kecamatan, Semua Kel/Desa	DANA TRANSFER UMUM-DANA ALOKASI UMUM	-	5 - Ketenteraman dan Ketertiban Umum TANJUNG JABUNG TIMUR NYAMAN, AMAN DAN HARMONIS bersandar pada tata kelola pemerintahan dengan penguatan birokrasi dan pelayanan publik yang berkualitas	-		72.871.666,00	BADAN KESATUAN BANGSA DAN POLITIK
5.	**8.01.05**	**PROGRAM PEMBINAAN DAN PENGEMBANGAN KETAHANAN EKONOMI, SOSIAL, DAN BUDAYA**	**-**	**-**			**-**	**97.952.358,00**						**-**	**170.340.370,00**	

NO	KODE	URUSAN / BIDANG URUSAN / PROGRAM / KEGIATAN / SUB KEGIATAN	INDIKATOR PROGRAM / KEGIATAN / SUB KEGIATAN	TARGET AKHIR PERIODE RENSTRA OPD	REALISASI CAPAIAN RENJA OPD TAHUN 2022	PRAKIRAAN CAPAIAN TARGET RENJA OPD TAHUN 2023	CAPAIAN KINERJA DAN KERANGKA PENDANAAN						KELOMPOK SASARAN	PRAKIRAAN MAJU RENCANA TAHUN 2025		PERANGKAT DAERAH PENANGGUNG JAWAB
							TARGET 2024	PAGU INDIKATIF (Rp)	LOKASI	SUMBER DANA	PRIORITAS			TARGET	PAGU INDIKATIF (Rp)	
											NASIONAL	DAERAH				
1	2	3	4	5	6	7	8	9	10	11	12	13	14	15	16	17
	8.01.05.2.01	Perumusan Kebijakan Teknis dan Pemantapan Pelaksanaan Bidang Ketahanan Ekonomi, Sosial dan Budaya	-	-			-	97.952.358,00			-	5 - Ketenteraman dan Ketertiban Umum TANJUNG JABUNG TIMUR NYAMAN, AMAN DAN HARMONIS bersandar pada tata kelola pemerintahan dengan penguatan birokrasi dan pelayanan publik yang berkualitas	-	-	170.340.370,00	BADAN KESATUAN BANGSA DAN POLITIK
	8.01.05.2.01.0003	Pelaksanaan Kebijakan di Bidang Ketahanan Ekonomi, Sosial, Budaya dan Fasilitasi Pencegahan Penyalagunaan Narkotika, Fasilitasi Kerukunan Umat Beragama dan Penghayat Kepercayaan di Daerah														
			Jumlah Orang yang Mengikuti Pelaksanaan Kebijakan di Bidang Ketahanan Ekonomi, Sosial, Budaya dan Fasilitasi Pencegahan Penyalagunaan Narkotika, Fasilitasi Kerukunan Umat Beragama dan Penghayat Kepercayaan di Daerah				150 Orang	97.952.358,00	- Kab. Tanjung Jabung Timur, Semua Kecamatan, Semua Kel/Desa	DANA TRANSFER UMUM-DANA ALOKASI UMUM	-	5 - Ketenteraman dan Ketertiban Umum TANJUNG JABUNG TIMUR NYAMAN, AMAN DAN HARMONIS bersandar pada tata kelola pemerintahan dengan penguatan birokrasi dan pelayanan publik yang berkualitas	-		170.340.370,00	BADAN KESATUAN BANGSA DAN POLITIK
6.	**8.01.06**	**PROGRAM PENINGKATAN KEWASPADAAN NASIONAL DAN PENINGKATAN KUALITAS DAN FASILITASI PENANGANAN KONFLIK SOSIAL**	**-**	**-**			**-**	**665.887.940,00**						**-**	**705.890.610,00**	

NO	KODE	URUSAN / BIDANG URUSAN / PROGRAM / KEGIATAN / SUB KEGIATAN	INDIKATOR PROGRAM / KEGIATAN / SUB KEGIATAN	TARGET AKHIR PERIODE RENSTRA OPD	REALISASI CAPAIAN RENJA OPD TAHUN 2022	PRAKIRAAN CAPAIAN TARGET RENJA OPD TAHUN 2023	CAPAIAN KINERJA DAN KERANGKA PENDANAAN						KELOMPOK SASARAN	PRAKIRAAN MAJU RENCANA TAHUN 2025		PERANGKAT DAERAH PENANGGUNG JAWAB
							TARGET 2024	PAGU INDIKATIF (Rp)	LOKASI	SUMBER DANA	PRIORITAS			TARGET	PAGU INDIKATIF (Rp)	
											NASIONAL	DAERAH				
1	2	3	4	5	6	7	8	9	10	11	12	13	14	15	16	17
	8.01.06.2.01	Perumusan Kebijakan Teknis dan Pelaksanaan Pemantapan Kewaspadaan Nasional dan Penanganan Konflik Sosial	-	-			-	665.887.940,00			-	5 - Ketenteraman dan Ketertiban Umum TANJUNG JABUNG TIMUR NYAMAN, AMAN DAN HARMONIS bersandar pada tata kelola pemerintahan dengan penguatan birokrasi dan pelayanan publik yang berkualitas	-	-	705.890.610,00	BADAN KESATUAN BANGSA DAN POLITIK
	8.01.06.2.01.0003	Pelaksanaan Kebijakan di Bidang Kewaspadaan Dini, Kerja Sama Intelijen, Pemantauan Orang Asing, Tenaga Kerja Asing dan Lembaga Asing, Kewaspadaan Perbatasan antar Negara, Fasilitasi Kelembagaan Bidang Kewaspadaan, serta Penanganan Konflik di Daerah														
			Jumlah Orang yang Mengikuti pelaksanaan Kebijakan di Bidang Kewaspadaan Dini, Kerja Sama Intelijen, Pemantauan Orang Asing, Tenaga Kerja Asing dan Lembaga Asing, Kewaspadaan Perbatasan antar Negara, Fasilitasi Kelembagaan Bidang Kewaspadaan, serta Penanganan Konflik di Daerah				550 Orang	79.610.292,00	- Kab. Tanjung Jabung Timur, Semua Kecamatan, Semua Kel/Desa	DANA TRANSFER UMUM-DANA ALOKASI UMUM	-	5 - Ketenteraman dan Ketertiban Umum TANJUNG JABUNG TIMUR NYAMAN, AMAN DAN HARMONIS bersandar pada tata kelola pemerintahan dengan penguatan birokrasi dan pelayanan publik yang berkualitas	-		102.500.000,00	BADAN KESATUAN BANGSA DAN POLITIK
	8.01.06.2.01.0006	Pelaksanaan Forum Koordinasi Pimpinan Daerah Kabupaten/Kota														

NO	KODE	URUSAN / BIDANG URUSAN / PROGRAM / KEGIATAN / SUB KEGIATAN	INDIKATOR PROGRAM / KEGIATAN / SUB KEGIATAN	TARGET AKHIR PERIODE RENSTRA OPD	REALISASI CAPAIAN RENJA OPD TAHUN 2022	PRAKIRAAN CAPAIAN TARGET RENJA OPD TAHUN 2023	CAPAIAN KINERJA DAN KERANGKA PENDANAAN						KELOMPOK SASARAN	PRAKIRAAN MAJU RENCANA TAHUN 2025		PERANGKAT DAERAH PENANGGUNG JAWAB
							TARGET 2024	PAGU INDIKATIF (Rp)	LOKASI	SUMBER DANA	PRIORITAS			TARGET	PAGU INDIKATIF (Rp)	
											NASIONAL	DAERAH				
1	2	3	4	5	6	7	8	9	10	11	12	13	14	15	16	17
			Jumlah Dokumen Hasil Pelaksanaan Forum Koordinasi Pimpinan Daerah Kabupaten/Kota				6 Dokumen	586.277.648,00	- Kab. Tanjung Jabung Timur, Semua Kecamatan, Semua Kel/Desa	DANA TRANSFER UMUM-DANA ALOKASI UMUM	-	5 - Ketenteraman dan Ketertiban Umum TANJUNG JABUNG TIMUR NYAMAN, AMAN DAN HARMONIS bersandar pada tata kelola pemerintahan dengan penguatan birokrasi dan pelayanan publik yang berkualitas	-		603.390.610,00	BADAN KESATUAN BANGSA DAN POLITIK
	J U M L A H							**1.012.353.732.842,00**							**1.213.543.235.269,00**	

BAB VI

KINERJA PENYELENGGARAAN PEMERINTAHAN DAERAH

Penetapan indikator kinerja penyelenggaraan pemerintahan daerah bertujuan untuk memberi panduan dalam pencapaian kinerja tahunan yang ditetapkan menjadi Indikator Kinerja Utama (IKU) maupun Indikator Kinerja Kunci (IKK) pada akhir tahun perencanaan.

Adapun pencapaian realisasi kinerja Pemerintah Daerah Kabupaten Tanjung Jabung Timur sampai dengan Tahun 2022, target Tahun 2023 dan target Tahun 2024 dapat dilihat pada tabel sebagai berikut :

Tabel 6.1
Realisasi Kinerja Pemerintah Kabupaten Tanjung Jabung Timur
Tahun 2022, Target Tahun 2023 dan Target Tahun 2024

NO	TUJUAN/SASARAN	INDIKATOR KINERJA	TARGET 2022	REALISASI 2022	TARGET 2023	TARGET 2024
MISI I : Mewujudkan Masyarakat Sejahtera Yang Bertumpu Pada Sektor Pertanian dan Perikanan						
1	**Meningkatnya pertumbuhan ekonomi Sektor Pertanian dan Perikanan**	**Laju Pertumbuhan Sektor Pertanian terhadap PDRB**	**3,78**	**2,50**	**4,33**	**4,488**
1	Peningkatan Pertumbuhan Ekonomi Sub Sektor Tanaman Pangan dan Hortikultura	Laju Pertumbuhan PDRB Sub Sektor Tanaman Pangan	3,84	-8,00	4,61	4,87
		Laju Pertumbuhan PDRB Sub Sektor Tanaman Hortikultura Semusim	1,72	1,14	1,89	2,04
		Laju Pertumbuhan PDRB Sub Sektor Tanaman Hortikultura Tahunan dan Lainnya	0,79	3,85	2,25	3,63
2	Peningkatan Pertumbuhan Ekonomi Sub Sektor Perkebunan	Laju Pertumbuhan PDRB Sub Sektor Perkebunan Tahunan	4,01	6,91	4,72	5,46
3	Peningkatan Pertumbuhan Ekonomi Sub Sektor Peternakan	Laju Pertumbuhan PDRB Sub Sektor Peternakan	1,53	5,25	3,28	4,75

NO	TUJUAN/SASARAN	INDIKATOR KINERJA	TARGET 2022	REALISASI 2022	TARGET 2023	TARGET 2024
4	Peningkatan Pertumbuhan Ekonomi Sub Sektor Perikanan	Laju Pertumbuhan PDRB Sub Sektor Perikanan	2,96	3,37	3,29	3,98
5	Peningkatan Infrastruktur Penunjang Pertanian dan Perikanan	konektifitas antar Klaster Lahan pertanian dan perikanan dalam kondisi mantap (%)	20%	20%	40%	60%
6	Peningkatan Daya Saing Pertanian dan Perikanan	Nilai Tukar Petani (NTP)	109,62	137,94	110,62	111,62
7	Peningkatan Daya Saing UKM/IKM sektor Pertanian dan Perikanan	Proporsi Produk IKM berbahan baku hasil petanian dan perikanan yang berstandar (%)	28,71%	24,13%	41,34%	53,96%
8	Peningkatan Agrowisata dan Wisata Bahari	Persentase peningkatan destinasi agrowisata dan wisata bahari (%)	14,3%	0	28,6%	57,1%
MISI II : Membangun Sumberdaya Manusia Yang Unggul dan Berdaya Saing						
2	**Mewujudkan Sumber Daya Manusia yang Sehat**	**Indeks Kesehatan**	**0,690**	**0,676**	**0,691**	**0,692**
9	Peningkatan Pelayanan Kesehatan pada Fasilitas Kesehatan (Puskesmas dan Pustu) dan Rumah Sakit	Usia Harapan Hidup (Tahun)	66,75	66,66	67,00	67,25
10	Peningkatan Kualitas Perumahan dan Permukiman	Persentase Pengurangan Luas Permukiman Kumuh (Ha)	6,46%	6,09%	8,88%	11,30%
		Persentase Pelayanan Air Bersih (%)	62,55%	69,23%	68,03%	74,51%
		Persentase Volume Sampah terangkut perhari (%)	90,70%	110,26%	93,02%	95,35%
		Persentase Sanitasi Layak (%)	73,29%	75,84%	73,76%	74,50%
3	**Mewujudkan Sumber Daya Manusia Yang Cerdas**	**Indeks Pendidikan**	**9,61**	**9,685**	**9,70**	**9,79**
11	Peningkatan Akses dan Mutu Pendidikan Dasar	Angka Harapan Lama Sekolah (Tahun)	12,5	12,18	12,67	12,84
		Angka rata-rata lama sekolah (Tahun)	6,72	7,19	6,73	6,74
4	**Menciptakan Tenaga Kerja yang Berdaya Saing**	**Rasio Kesempatan Kerja**	**71,56**	**98,69**	**71,57**	**71,59**

NO	TUJUAN/SASARAN	INDIKATOR KINERJA	TARGET 2022	REALISASI 2022	TARGET 2023	TARGET 2024
12	Peningkatan angkatan kerja yang bekerja	Persentase peningkatan Tenaga Kerja yang mendapatkan Pekerjaan (%)	8,34%	-2,47%	12,51	16,68
MISI III : Meningkatkan Investasi Daerah yang Kompetitif dan Lestari						
5	**Meningkatnya Nilai Investasi Daerah**	**Persentase Peningkatan Nilai Investasi PMDN/PMA**	**5,4**	**7,4**	**5,7**	**10,53**
13	Peningkatan Pelayanan Perizinan mendukung Investasi Daerah	Realisasi Investasi PMDN/PMA (Milyar)	3,581	4,009	3,769	4,013
14	Pengembangan Aksesibilitas dan Sarana Prasarana	Persentase aksesbilitas antar desa dan kecamatan (%)	75,27%	73,12%	77,42	79,57
15	Peningkatan PAD	Persentase Peningkatan PAD (%)	5,74%	22,60%	2,31%	4%
6	**Meningkatnya Daya Serap Tenaga Kerja**	**Rasio Daya Serap Tenaga Kerja**	**75,282**	**71,22**	**76,384**	**77,486**
16	Penyediaan Lapangan Kerja Baru	Persentase Peningkatan Tenaga Kerja pada Industri Pengolahan	1,52%	-31,75%		
17	Penyediaan Akses Permodalan	Persentase pelaku usaha yang mendapatkan permodalan usaha kerja dan Peralatan Kerja (%)	20%	108%	40%	60%
7	**Menjamin Keberlangsungan Pembangunan Berwawasan Lingkungan**	**Rasio Ketaatan Izin Lingkungan, Izin PPLH, dan PUU LH**	**100**	**100**	**100**	**100**
18	Pengelolaan Lingkungan Hidup	Indeks Kualitas Lingkungan Hidup	66,53	67,30	67,04	67,54
19	Pengendalian Tata Ruang	Persentase kesesuaian pemanfaatan ruang dengan rencana tata ruang	100%	100%	10%	100%
MISI IV : Mewujudkan Reformasi Birokrasi Guna Peningkatkan Pelayanan Publik dalam Tatanan Kehidupan Yang Nyaman dan Harmonis						
8	**Membangun birokrasi yang tangguh, terampil dan berintegritas**	**Indeks Reformasi Birokrasi**	**CC**	**C**	**CC**	**B**
20	Penataan Kelembagaan dan Organisasi	Indeks Kelembagaan	Peringkat 3	Peringkat 3	Peringkat 3	Peringkat 3

NO	TUJUAN/SASARAN	INDIKATOR KINERJA	TARGET 2022	REALISASI 2022	TARGET 2023	TARGET 2024
21	Peningkatan SDM Aparatur dan Penataan Peraturan Perundang-undangan	Indeks Profesionalitas ASN	55	32,22	56	57
		Indeks Reformasi Hukum	Baik	Buruk	Baik	Baik
22	Peningkatan Pengawasan, Akuntabilitas Kinerja dan Keuangan	Maturitas SPIP	Level 2	Level 2	Level 2	Level 2
		Indeks Perencanaan	Baik	Baik	Baik	Baik
		Indeks Sistem Pemerintahan Berbasis Elektronik (SPBE)	Baik	Cukup	Baik	Baik
		Nilai SAKIP	B	B	B	B
		Opini BPK	WTP	WTP	WTP	WTP
23	Peningkatan Pelayanan Publik dan Budaya Kerja Aparatur	Indeks Pelayanan Publik	2,9	3,31	3,2	3,4
9	**Menciptakan Kondisi Daerah yang Aman, Nyaman dan Harmonis**	**Indeks Rasa Aman**	**0,5**	94,11	0,51	0,52
24	Terciptanya kohesi sosial masyarakat	Indeks Toleransi	71,5	71,5	72	72,5

Tabel 6.2
Indikator Makro Daerah Tahun 2024

NO.	Indikator Makro	Realisasi		Target	
		2021	2022	2023	2024
1	Pertumbuhan Ekonomi (%)	0,13	0,57	2,25	2,5
2	Inflasi (%)	1,67	6,39	3,35	3,25
3	Indeks Gini	0,25	0,22	0,27	0,26
4	Pendapatan Per Kapita (Juta)	93,00	109,35	112,01	113,97
5	Angka Kemiskinan (%)	11,39	10,91	10,30	10
6	Indeks Pembangunan Manusia	64,91	65,77	65,35	65,80
7	Tingkat Pengganguran Terbuka (%)	1,56	1,32	1,65	1,70

BAB VII

PENUTUP

Rencana Kerja Pemerintah Daerah (RKPD) Kabupaten Tanjung Jabung Timur Tahun 2024 merupakan formulasi kebijakan yang merupakan penjabaran dari RPJMD Kabupaten Tanjung Jabung Timur Tahun 2021-2026 dan mengacu pada Rencana Kerja Pemerintah Tahun 2024 dan RKPD Provinsi Jambi Tahun 2024. RKPD memuat gambaran umum daerah, evaluasi hasil kinerja daerah, rancangan kerangka ekonomi daerah, prioritas pembangunan daerah, rencana kerja dan pendanaan yang bersifat indikatif. Sebagai dokumen perencanaan pembangunan tahunan, RKPD diupayakan dapat meningkatkan dan menciptakan kinerja pemerintahan yang efektif dan optimal dalam mencapai sasaran pembangunan Kabupaten Tanjung Jabung Timur yang diinginkan, serta efisien dalam penganggaran ataupun pelaksanaannya.

Berdasarkan Peraturan Menteri Dalam Negeri Nomor 86 Tahun 2017 tentang Tata Cara Perencanaan, Pengendalian Dan Evaluasi Pembangunan Daerah, Tata Cara Evaluasi Rancangan Peraturan Daerah Tentang RPJPD Dan RPJMD, serta Tata Cara Perubahan RPJPD, RPJMD, dan RKPD, dokumen RKPD Kabupaten Tanjung Jabung Timur 2024 ini dimaksudkan sebagai acuan resmi bagi Pemerintah Daerah dan Dewan Perwakilan Rakyat Daerah dalam rangka menyusun Kebijakan Umum APBD (KUA), Prioritas Plafon Anggaran Sementara (PPAS) serta Rancangan Anggaran Pendapatan dan Belanja Daerah (R-APBD) Tahun Anggaran 2024, dan juga sebagai pedoman dasar bagi Perangkat Daerah dalam menyusun dokumen Rencana Kerja Perangkat Daerah, Evaluasi kinerja penyelenggaraan pemerintahan daerah penyelarasan prioritas pembangunan dan sinergitas perencanaan pembangunan antar sektor, antar wilayah dan antar tingkatan Pemerintahan.

Melalui Rencana Kerja Pemerintah Daerah Kabupaten Tanjung Jabung Timur Tahun 2024 ini serta peran aktif antara Pemerintah, masyarakat dan swasta diharapkan tahapan pencapaian visi " **MERAKYAT"** dapat tercapai.

BUPATI TANJUNG JABUNG TIMUR

H. ROMI HARIYANTO, SE