BUKU I

BADAN PEMERIKSA KEUANGAN
REPUBLIK INDONESIA

LAPORAN HASIL PEMERIKSAAN
ATAS
LAPORAN KEUANGAN
PEMERINTAH KABUPATEN TANJUNG JABUNG TIMUR
TAHUN 2025

Nomor : 36.A/T/LHP/DJPKN-V.JMB/PPD.01/05/2026
Tanggal : 29 Mei 2026

BADAN PEMERIKSA KEUANGAN REPUBLIK INDONESIA
PERWAKILAN PROVINSI JAMBI
Jalan Pangeran Hidayat Km. 6,5 No. 65 Jambi
Telp. (0741) 445388

BUKU I

BADAN PEMERIKSA KEUANGAN

REPUBLIK INDONESIA

LAPORAN HASIL PEMERIKSAAN
ATAS
LAPORAN KEUANGAN
PEMERINTAH KABUPATEN TANJUNG JABUNG TIMUR
TAHUN 2025

BADAN PEMERIKSA KEUANGAN REPUBLIK INDONESIA

PERWAKILAN PROVINSI JAMBI

SISTEMATIKA LAPORAN HASIL PEMERIKSAAN

ATAS LAPORAN KEUANGAN

PEMERINTAH KABUPATEN TANJUNG JABUNG TIMUR

TAHUN 2025

Hasil Pemeriksaan atas Laporan Keuangan Pemerintah Kabupaten Tanjung Jabung Timur Tahun 2025 terdiri dari dua laporan yaitu:

I. Laporan Hasil Pemeriksaan atas Laporan Keuangan.

   Laporan ini memuat:

   a. Hasil pemeriksaan yang memuat opini BPK;

   b. Gambaran Umum Pemeriksaan yang berisi dasar hukum pemeriksaan, standar pemeriksaan, tujuan pemeriksaan, entitas yang diperiksa, lingkup pemeriksaan, metodologi pemeriksaan, jangka waktu pemeriksaan, dan batasan pemeriksaan; dan

   c. Laporan Keuangan Pemerintah Kabupaten Tanjung Jabung Timur Tahun 2025.

II. Laporan Hasil Pemeriksaan atas Sistem Pengendalian Intern dan Kepatuhan terhadap Ketentuan Peraturan Perundang-undangan.

   Laporan ini memuat:

   a. Resume Hasil Pemeriksaan atas Sistem Pengendalian Intern dan Kepatuhan terhadap Ketentuan Peraturan Perundang-undangan;

   b. Hasil Pemeriksaan atas Sistem Pengendalian Intern dan Kepatuhan terhadap Ketentuan Peraturan Perundang-undangan; dan

   c. Ikhtisar Pemantauan Tindak Lanjut Rekomendasi Hasil Pemeriksaan Keuangan Sebelumnya.

DAFTAR ISI

Halaman

SISTEMATIKA LAPORAN HASIL PEMERIKSAAN ATAS LAPORAN KEUANGAN PEMERINTAH KABUPATEN TANJUNG JABUNG TIMUR TAHUN 2025 i

DAFTAR ISI ii

LAPORAN HASIL PEMERIKSAAN ATAS LAPORAN KEUANGAN 1

GAMBARAN UMUM PEMERIKSAAN 3

LAPORAN KEUANGAN PEMERINTAH KABUPATEN TANJUNG JABUNG TIMUR TAHUN 2025

BADAN PEMERIKSA KEUANGAN
REPUBLIK INDONESIA

LAPORAN HASIL PEMERIKSAAN ATAS LAPORAN KEUANGAN

Laporan atas Laporan Keuangan

Berdasarkan Undang-Undang Nomor 15 Tahun 2004 tentang Pemeriksaan Pengelolaan dan Tanggung Jawab Keuangan Negara dan Undang-Undang Nomor 15 Tahun 2006 tentang Badan Pemeriksa Keuangan (BPK), BPK telah memeriksa Laporan Keuangan Pemerintah Kabupaten Tanjung Jabung Timur yang terdiri dari Neraca tanggal 31 Desember 2025, Laporan Realisasi Anggaran, Laporan Perubahan Saldo Anggaran Lebih, Laporan Operasional, Laporan Arus Kas, dan Laporan Perubahan Ekuitas untuk tahun yang berakhir pada tanggal tersebut, serta Catatan atas Laporan Keuangan.

Tanggung Jawab Pemerintah atas Laporan Keuangan

Pemerintah Kabupaten Tanjung Jabung Timur bertanggung jawab atas penyusunan dan penyajian wajar laporan keuangan sesuai dengan Standar Akuntansi Pemerintahan dan pengendalian intern yang memadai untuk menyusun laporan keuangan yang bebas dari salah saji material, baik yang disebabkan oleh kecurangan maupun kesalahan.

Tanggung Jawab BPK

Tanggung jawab BPK adalah untuk menyatakan suatu opini atas laporan keuangan berdasarkan pemeriksaan BPK. BPK melaksanakan pemeriksaan berdasarkan Standar Pemeriksaan Keuangan Negara. Standar tersebut mengharuskan BPK mematuhi kode etik BPK, serta merencanakan dan melaksanakan pemeriksaan untuk memperoleh keyakinan yang memadai apakah laporan keuangan tersebut bebas dari kesalahan penyajian material.

Suatu pemeriksaan meliputi pengujian bukti-bukti yang mendukung angka-angka dan pengungkapan dalam laporan keuangan. Prosedur yang dipilih mendasarkan pada pertimbangan profesional Pemeriksa, termasuk penilaian risiko kesalahan penyajian yang material dalam laporan keuangan, baik yang disebabkan oleh kecurangan maupun kesalahan. Dalam melakukan penilaian risiko, Pemeriksa mempertimbangkan pengendalian intern yang relevan dengan penyusunan dan penyajian wajar laporan keuangan Pemerintah Kabupaten Tanjung Jabung Timur untuk merancang prosedur pemeriksaan yang tepat sesuai dengan kondisi yang ada, tetapi bukan untuk tujuan menyatakan opini atas efektivitas pengendalian intern Pemerintah Kabupaten Tanjung Jabung Timur. Pemeriksaan yang dilakukan BPK juga mencakup evaluasi atas ketepatan kebijakan akuntansi yang digunakan dan kewajaran estimasi akuntansi yang dibuat oleh Pemerintah Kabupaten Tanjung Jabung Timur, serta evaluasi atas penyajian laporan keuangan secara keseluruhan.

BPK yakin bahwa bukti pemeriksaan yang telah diperoleh adalah cukup dan tepat, sebagai dasar untuk menyatakan opini BPK.

Opini

Menurut opini BPK, laporan keuangan yang disebut di atas, menyajikan secara wajar, dalam semua hal yang material, posisi keuangan Pemerintah Kabupaten Tanjung Jabung Timur tanggal 31 Desember 2025, dan realisasi anggaran, perubahan saldo anggaran lebih, operasional, arus kas, serta perubahan ekuitas untuk tahun yang berakhir pada tanggal tersebut, sesuai dengan Standar Akuntansi Pemerintahan.

Penekanan Suatu Hal

BPK menekankan pada Catatan 5.1.2.1.2 atas Laporan Keuangan Pemerintah Kabupaten Tanjung Jabung Timur Tahun 2025 yang menjelaskan bahwa pada TA 2025 terdapat realisasi Belanja Barang dan Jasa pada Kecamatan Sabak Timur tidak dipertanggungjawabkan sesuai ketentuan sebesar Rp754.000.400.00. Atas realisasi tersebut telah dikembalikan dan disetor ke Kas Daerah sebesar Rp87.330.000,00 dan sisa sebesar Rp666.670.400,00 belum disetor ke Kas Daerah. Pada LHP BPK atas Laporan Keuangan Pemerintah Kabupaten Tanjung Jabung Timur Tahun 2024 juga mengungkapkan adanya permasalahan ketidakpatuhan pertanggungjawaban belanja pada Kecamatan Muara Sabak Timur TA 2024 sebesar Rp399.633.750,00. Atas realisasi ini telah dikembalikan dan disetor ke Kas Daerah sebesar Rp2.750.000,00 dan sisa sebesar Rp396.883.750,00 belum disetor ke Kas Daerah. Sisa temuan kelebihan pembayaran pada Kecamatan Sabak Timur yang belum disetor ke Kas Daerah adalah sebesar Rp1.063.554.150,00 (Rp666.670.400,00 + Rp396.883.750,00). Opini BPK tidak dimodifikasi sehubungan dengan hal tersebut.

Laporan atas SPI dan Kepatuhan

Untuk memperoleh keyakinan yang memadai atas kewajaran laporan keuangan tersebut, BPK juga melakukan pemeriksaan terhadap sistem pengendalian intern dan kepatuhan terhadap ketentuan peraturan perundang-undangan. Laporan Hasil Pemeriksaan atas Sistem Pengendalian Intern dan Kepatuhan terhadap Ketentuan Peraturan Perundang-Undangan disajikan dalam Laporan Nomor 36.B/T/LHP/DJPKN-V.JMB/PPD.01/5/2026 tanggal 29 Mei 2026, yang merupakan bagian tidak terpisahkan dari laporan ini.

Jambi, 29 Mei 2026

BADAN PEMERIKSA KEUANGAN
Perwakilan Provinsi Jambi
Penanggung Jawab Pemeriksaan,

Muhamad Toha Arafat, S.E., M.Si.,
Ak, CA, CSFA, CFrA, GRCA, GRCP
Register Negara Akuntan No. RNA-10378

GAMBARAN UMUM PEMERIKSAAN

1. Dasar Hukum Pemeriksaan

a. Undang-Undang (UU) Nomor 15 Tahun 2004 tentang Pemeriksaan Pengelolaan dan Tanggung Jawab Keuangan Negara; dan

b. UU Nomor 15 Tahun 2006 tentang Badan Pemeriksa Keuangan.

2. Standar Pemeriksaan

Pemeriksaan atas Laporan Keuangan Pemerintah Kabupaten Tanjung Jabung Timur Tahun 2025 berpedoman pada SPKN yang ditetapkan dengan Peraturan BPK Nomor 1 Tahun 2017.

3. Tujuan Pemeriksaan

Pemeriksaan atas Laporan Keuangan Pemerintah Kabupaten Tanjung Jabung Timur Tahun 2025 bertujuan untuk memberikan opini atas kewajaran Laporan Keuangan Pemerintah Kabupaten Tanjung Jabung Timur Tahun 2025 yang didasarkan pada kriteria:

a. Kesesuaian dengan Standar Akuntansi Pemerintahan;

b. Kecukupan pengungkapan (*adequate disclosures*);

c. Kepatuhan terhadap ketentuan peraturan perundang-undangan; dan

d. Efektivitas Sistem Pengendalian Intern.

4. Entitas yang Diperiksa

Pemeriksaan dilakukan pada Pemerintah Kabupaten Tanjung Jabung Timur yang memiliki 43 Satuan Kerja Perangkat Daerah.

5. Lingkup Pemeriksaan

Lingkup pemeriksaan adalah Laporan Keuangan Pemerintah Kabupaten Tanjung Jabung Timur yang terdiri dari:

a. Neraca per 31 Desember 2025;

b. Laporan Realisasi Anggaran (LRA);

c. Laporan Operasional (LO);

d. Laporan Arus Kas (LAK);

e. Laporan Perubahan Saldo Anggaran Lebih (LPSAL);

f. Laporan Perubahan Ekuitas (LPE); dan

g. Catatan atas Laporan Keuangan (CaLK).

Pengujian atas laporan keuangan tersebut di atas meliputi:

a. Kewajaran penyajian saldo akun dalam Neraca dan LPSAL per 31 Desember 2025;
b. Kewajaran penyajian saldo akun dan transaksi pada LRA, LO dan LAK untuk tahun yang berakhir sampai dengan 31 Desember 2025;
c. Kewajaran penyajian saldo akun dan transaksi pada LPE untuk periode yang berakhir sampai dengan 31 Desember 2025;
d. Kecukupan pengungkapan informasi keuangan pada CaLK;
e. Konsistensi penerapan prinsip akuntansi dalam penyusunan laporan keuangan;
f. Efektivitas desain dan implementasi sistem pengendalian intern, termasuk pertimbangan hasil pemeriksaan sebelumnya yang terkait dengan penyajian dan pengungkapan akun-akun dalam laporan keuangan; dan
g. Kepatuhan terhadap ketentuan peraturan perundang-undangan terkait pengelolaan keuangan daerah dalam rangka penyusunan laporan keuangan.

6. Metodologi Pemeriksaan

Pemeriksaan Laporan Keuangan Pemerintah Kabupaten Tanjung Jabung Timur Tahun 2025 dilakukan dengan pendekatan pemeriksaan berbasis risiko. Kegiatan pemeriksaan meliputi perencanaan, pelaksanaan, dan pelaporan hasil pemeriksaan.

Perencanaan pemeriksaan diawali dari proses identifikasi dan penilaian risiko kesalahan penyajian material. Identifikasi dan penilaian risiko tersebut dilakukan melalui pemahaman entitas, termasuk sistem pengendalian intern terkait, serta penelaahan atas tindak lanjut hasil pemeriksaan sebelumnya. Dalam melakukan penilaian risiko, Pemeriksa mempertimbangkan pengendalian intern yang relevan dengan penyusunan dan penyajian wajar laporan keuangan. Hal tersebut dimaksudkan untuk merancang prosedur pemeriksaan yang tepat, tetapi tidak bertujuan untuk menyatakan opini atas efektivitas pengendalian intern.

Berdasarkan hasil penilaian risiko, Pemeriksa mengumpulkan dan menguji bukti-bukti yang mendukung angka-angka dan pengungkapan dalam laporan keuangan. Pengujian tersebut meliputi pengujian pengendalian maupun pengujian substantif atas transaksi dan saldo laporan keuangan. Prosedur pengujian mencakup inspeksi, observasi, konfirmasi, penghitungan kembali, pelaksanaan ulang (*reperformance*), dan prosedur analitis, serta memadukan beberapa prosedur sebagai tambahan atas permintaan keterangan dari manajemen entitas. Prosedur tersebut dipilih mendasarkan pada pertimbangan profesional Pemeriksa, termasuk penilaian risiko salah saji yang material dalam laporan keuangan, baik yang disebabkan oleh kecurangan maupun kesalahan.

Berdasarkan pengujian dan bukti-bukti yang diperoleh, Pemeriksa mengomunikasikan permasalahan-permasalahan yang ditemukan terkait dengan kelemahan SPI, ketidakpatuhan terhadap ketentuan peraturan perundang-undangan, kesalahan penyajian laporan keuangan, serta kecukupan pengungkapan kepada manajemen/pihak yang bertanggung jawab atas tata kelola entitas. Pejabat entitas yang diperiksa memberikan komentar/tanggapan atas permasalahan tersebut. Permasalahan-permasalahan yang ditemukan kemudian dievaluasi dampaknya terhadap kewajaran penyajian laporan keuangan.

Laporan hasil pemeriksaan keuangan menghasilkan kesimpulan berupa opini serta laporan hasil pemeriksaan terkait kelemahan SPI dan ketidakpatuhan terhadap ketentuan peraturan perundang-undangan, serta permasalahan lain yang perlu ditekankan kepada pembaca laporan.

7. Jangka Waktu Pemeriksaan

Pemeriksaan dilakukan selama 37 hari mulai tanggal 1 April 2026 s.d. 7 Mei 2026 berdasarkan Surat Tugas Nomor 104/T/ST/DJPKN-V.JMB/PPD.01/04/2026 tanggal 1 April 2026.

8. Batasan Pemeriksaan

Semua informasi yang disajikan dalam laporan keuangan merupakan tanggung jawab manajemen. Oleh karena itu, BPK tidak bertanggung jawab terhadap salah interpretasi dan kemungkinan pengaruh atas informasi yang tidak diberikan baik yang sengaja maupun tidak disengaja oleh manajemen.

Pemeriksaan BPK meliputi prosedur-prosedur yang dirancang untuk memberikan keyakinan yang memadai dalam mendeteksi adanya kesalahan dan salah saji yang berpengaruh material terhadap laporan keuangan. Pemeriksaan BPK tidak ditujukan untuk menemukan kesalahan atau penyimpangan. Walaupun demikian, jika dari hasil pemeriksaan ditemukan penyimpangan, akan diungkapkan.

Dalam melaksanakan pemeriksaan, BPK juga menyadari kemungkinan adanya perbuatan-perbuatan melanggar hukum yang timbul. Namun pemeriksaan BPK tidak memberikan jaminan bahwa semua tindakan melanggar hukum akan terdeteksi dan hanya memberikan jaminan yang wajar bahwa tindakan melanggar hukum yang berpengaruh secara langsung dan material terhadap angka-angka dalam laporan keuangan akan terdeteksi. BPK akan menginformasikan bila ada perbuatan-perbuatan melanggar hukum atau kesalahan/penyimpangan material yang ditemukan selama pemeriksaan.

Dalam melaksanakan pengujian kepatuhan atas ketentuan peraturan perundang-undangan, BPK hanya menguji kepatuhan instansi atas ketentuan peraturan perundang-undangan yang terkait langsung dengan penyusunan laporan keuangan. Hal ini tidak menutup kemungkinan bahwa masih terdapat ketidakpatuhan pada ketentuan peraturan yang tidak teridentifikasi.

BADAN PEMERIKSA KEUANGAN
PERWAKILAN PROVINSI JAMBI
Jalan Pangeran Hidayat KM. 6,5 No.65, Jambi 36127
Telepon (0741) 445388, *E-mail*: humastu.jambi@bpk.go.id

Nomor	:	209/T/DJPKN-V.JMB/PPD.01/5/2026	Jambi, 29 Mei 2026
Lampiran	:	Dua berkas	
Hal	:	Hasil Pemeriksaan atas Laporan Keuangan Pemerintah Kabupaten Tanjung Jabung Timur Tahun 2025	

Yth. Bupati Tanjung Jabung Timur
di
Muara Sabak

Badan Pemeriksa Keuangan (BPK) berdasarkan Undang-Undang Nomor 15 Tahun 2004 tentang Pemeriksaan Pengelolaan dan Tanggung Jawab Keuangan Negara dan Undang-Undang Nomor 15 Tahun 2006 tentang Badan Pemeriksa Keuangan, telah melakukan pemeriksaan atas Laporan Keuangan Pemerintah Kabupaten Tanjung Jabung Timur Tahun 2025, yang terdiri dari Neraca, Laporan Realisasi Anggaran, Laporan Perubahan Saldo Anggaran Lebih, Laporan Operasional, Laporan Arus Kas, Laporan Perubahan Ekuitas, dan Catatan atas Laporan Keuangan.

Pemeriksaan ditujukan untuk memberikan opini atas kewajaran Laporan Keuangan Pemerintah Kabupaten Tanjung Jabung Timur Tahun 2025 dengan memperhatikan kesesuaian laporan keuangan dengan Standar Akuntansi Pemerintahan, kecukupan pengungkapan, efektivitas sistem pengendalian intern, dan kepatuhan terhadap ketentuan peraturan perundang-undangan.

Pokok-pokok hasil pemeriksaan atas Laporan Keuangan Pemerintah Kabupaten Tanjung Jabung Timur Tahun 2025 yang perlu mendapat perhatian adalah sebagai berikut.

1. Opini atas Laporan Keuangan

Berdasarkan Hasil Pemeriksaan atas Laporan Keuangan Pemerintah Kabupaten Tanjung Jabung Timur Tahun 2025, opini yang diberikan adalah **Wajar Tanpa Pengecualian** dengan paragraf **Penekanan Suatu Hal.**

3. Sistem Pengendalian Intern dan Kepatuhan terhadap Ketentuan Peraturan Perundang-undangan

BPK menemukan adanya kelemahan sistem pengendalian intern dan ketidakpatuhan terhadap ketentuan peraturan perundang-undangan dalam penyusunan laporan keuangan, antara lain:

a. Pemkab Tanjung Jabung Timur belum sepenuhnya memiliki kebijakan akuntansi yang sesuai dengan Standar Akuntansi Pemerintah yang mengakibatkan terdapat risiko penyajian nilai tidak akurat pada tahun-tahun berikutnya atas Beban Penyusutan atas Aset Tetap Peralatan dan Mesin, Gedung dan Bangunan, dan Jalan Jaringan dan Irigasi, dan status KDP yang akan dihentikan pembangunannya secara permanen berisiko tidak dapat ditentukan;

b. Pembayaran biaya personel dan biaya non personel pada pekerjaan jasa konsultansi pada tiga SKPD tidak sesuai ketentuan yang mengakibatkan kelebihan pembayaran belanja jasa konsultansi sebesar Rp396,14 juta; dan

c. Kekurangan volume dan ketidaksesuaian pekerjaan dengan spesifikasi teknis atas realisasi belanja modal pada sembilan SKPD yang mengakibatkan kelebihan pembayaran belanja modal sebesar Rp1,98 miliar.

Berdasarkan kelemahan-kelemahan tersebut, BPK merekomendasikan Bupati Tanjung Jabung Timur antara lain agar memerintahkan:

1. Kepala Bakeuda untuk merevisi Kebijakan Akuntansi terkait penyusutan Aset Tetap sesuai dengan SAP dan menyusun kebijakan akuntansi yang mengatur tentang penghentian KDP, yang selanjutnya diajukan dan ditetapkan dalam Peraturan Bupati;
2. Kepala Dinas PUPR, Kepala Dinas Perkim, dan Kepala Bappeda selaku PA untuk memproses kelebihan pembayaran belanja jasa konsultansi sebesar Rp396,14 juta sesuai dengan ketentuan peraturan perundang-undangan dan menyetorkannya ke Kas Daerah; dan
3. Kepala Dinas Kesehatan, Kepala Dinas Pendidikan, Kepala Dishub, Kepala Dinas Perikanan, Kepala Dinas Perkim, Kepala Dinas PUPR, dan Direktur RSUD Nurdin Hamzah selaku PA untuk memproses kelebihan pembayaran Belanja Modal sesuai ketentuan peraturan perundang-undangan dan menyetorkannya ke Kas Daerah sebesar Rp1,98 miliar.

Untuk jelasnya kami lampirkan laporan hasil pemeriksaan dimaksud, yaitu Laporan Nomor 36.A/T/LHP/DJPKN-V.JMB/PPD.01/05/2026 dan 36.B/T/LHP/DJPKN-V.JMB/PPD.01/05/2026 masing-masing tertanggal 29 Mei 2026.

Sesuai Pasal 20 ayat (3) Undang-Undang Nomor 15 Tahun 2004, jawaban atau penjelasan kepada BPK tentang tindak lanjut atas rekomendasi BPK disampaikan selambat-lambatnya 60 (enam puluh) hari setelah laporan hasil pemeriksaan ini diterima.

Demikian kami sampaikan, atas perhatian dan kerja samanya, kami ucapkan terima kasih.

BADAN PEMERIKSA KEUANGAN
Perwakilan Provinsi Jambi
Kepala,

Muhamad Toha Arafat S.E., M.Si.,
Ak., CA., CSFA, CFrA, GRCA, GRCP
NIP 197212271997031003

Tembusan :

1. Yth. Anggota V BPK di Jakarta;
2. Yth. Direktur Jenderal Pemeriksaan Keuangan Negara V BPK di Jakarta;
3. Yth. Sekretaris Jenderal BPK di Jakarta;
4. Yth. Inspektur Jenderal BPK di Jakarta;
5. Yth. Kepala Badan Perencanaan, Evaluasi, dan Kebijakan Pemeriksaan Keuangan Negara BPK di Jakarta;
6. Yth. Inspektur Kabupaten Tanjung Jabung Timur di Muara Sabak

LAPORAN KEUANGAN PEMERINTAH KABUPATEN TANJUNG JABUNG TIMUR TAHUN ANGGARAN 2025

BUPATI TANJUNG JABUNG TIMUR

PERNYATAAN TANGGUNG JAWAB

Laporan Keuangan Pemerintah Kabupaten Tanjung Jabung Timur yang terdiri dari (a) Laporan Realisasi Anggaran (LRA); (b) Laporan Perubahan Saldo Anggaran Lebih (LP SAL); (c) Neraca; (d) Laporan Operasional (LO); (e) Laporan Arus Kas (LAK); (f) Laporan Perubahan Ekuitas (LPE); (g) Catatan atas Laporan Keuangan (CaLK) Tahun Anggaran 2025 sebagaimana terlampir adalah tanggung jawab kami.

Laporan keuangan tersebut telah disusun berdasarkan sistem pengendalian intern yang memadai, dan isinya telah menyajikan informasi pelaksanaan anggaran, arus kas, posisi keuangan, perubahan saldo anggaran lebih, operasional, serta perubahan ekuitas dan catatan atas laporan keuangan secara layak sesuai dengan standar akuntansi pemerintahan.

Muara Sabak, 29 Mei 2026

BUPATI TANJUNG JABUNG TIMUR

Hj. DILLAH HIKMAH SARI, ST

DAFTAR ISI

			Halaman
PERNYATAAN TANGGUNG JAWAB			
DAFTAR ISI ……...			i
DAFTAR TABEL ……...			iv
DAFTAR GRAFIK …….			x
DAFTAR LAMPIRAN ……...			xi
LAPORAN REALISASI ANGGARAN (LRA) ……...			1
LAPORAN PERUBAHAN SALDO ANGGARAN LEBIH (LPSAL) ……..			3
NERACA ……			4
LAPORAN OPERASIONAL (LO) ……...			6
LAPORAN ARUS KAS ……			8
LAPORAN PERUBAHAN EKUITAS (LPE) ……..			10
CATATAN ATAS LAPORAN KEUANGAN ……			11
BAB I	PENDAHULUAN		11
	1.1	Maksud dan Tujuan Penyusunan Laporan Keuangan	12
	1.2	Informasi Umum Pemerintah Kabupaten Tanjung Jabung Timur	13
	1.3	Landasan Hukum Penyusunan Laporan Keuangan	15
	1.4	Sistematika Penulisan Catatan atas Laporan Keuangan	16
BAB II	EKONOMI MAKRO, KEBIJAKAN KEUANGAN, DAN INDIKATOR PENCAPAIAN TARGET KINERJA APBD		18
	2.1	Ekonomi Makro	18
	2.2	Arah Kebijakan Ekonomi Makro	25
	2.3	Kebijakan Keuangan	26
	2.4	Indikator Target Kinerja APBD	32
BAB III	IKHTISAR PENCAPAIAN KINERJA KEUANGAN		42
	3.1	Postur Anggaran dan Realisasi Pendapatan dan Belanja Daerah Tahun Anggaran 2025	42
	3.2	Ikhtisar Realisasi Pencapaian Target Kinerja Keuangan	44
	3.3	Pemenuhan Belanja *Mandatory Spending* dan Pemenuhan Target Standar Pelayanan Minimal (SPM)	49
	3.4	Faktor Pendukung dan Penghambat Pencapaian Kinerja	51
BAB IV	KEBIJAKAN AKUNTANSI		53
	4.1	Entitas Akuntansi dan Entitas Pelaporan Keuangan	53
	4.2	Basis Akuntansi yang Mendasari Penyusunan Laporan Keuangan	54
	4.3	Basis Pengukuran yang Mendasari Penyusunan Laporan Keuangan	54
	4.4	Kebijakan Akuntansi	54
BAB V	PENJELASAN POS-POS LAPORAN KEUANGAN		116
	5.1	Penjelasan Pos-Pos Laporan Realisasi Anggaran	116
	5.1.1	Pendapatan-LRA	116

	5.1.2	Belanja	133
	5.1.3	Surplus/Defisit	149
	5.1.4	Pembiayaan	149
	5.1.5	Sisa Lebih Pembiayaan Anggaran	151
	5.2	Penjelasan Pos-Pos Laporan Perubahan Saldo Anggaran Lebih (LPSAL)	152
	5.2.1	Saldo Anggaran Lebih Awal	152
	5.2.2	Penggunaan SAL sebagai Penerimaan Pembiayaan Tahun Berjalan	152
	5.2.3	Sisa Lebih/Kurang Pembiyaan Anggaran (SiLPA/SiKPA)	152
	5.2.4	Koreksi Kesalahan Pembukuan Tahun Sebelumnya	153
	5.2.5	Lain-Lain	153
	5.2.6	Saldo Anggaran Lebih Akhir	153
	5.3	Penjelasan Pos-Pos Neraca	154
	5.3.1	Aset	154
	5.3.2	Kewajiban dan Ekuitas	197
	5.4	Penjelasan Pos-Pos laporan Operasional (LO)	201
	5.4.1	Pendapatan-LO	201
	5.4.2	Beban	213
	5.4.3	Surplus/Defisit dari Operasi	224
	5.4.4	Surplus/Defisit dari Kegiatan Non Operasional	224
	5.4.5	Surplus/Defisit Sebelum Pos Luar Biasa	226
	5.4.6	Pos Luar Biasa	226
	5.4.7	Surplus/Defisit LO	226
	5.5	Penjelasan Pos-Pos Laporan Arus Kas (LAK)	227
	5.5.1	Arus Kas Bersih dari Aktivitas Operasi	227
	5.5.2	Arus Kas Bersih dari Aktivitas Investasi	229
	5.5.3	Arus Kas Bersih dari Aktivitas Pendanaan	230
	5.5.4	Arus Kas Bersih dari Aktivitas Transitoris	230
	5.5.5	Kenaikan (Penurunan) Kas	231
	5.5.6	Saldo Akhir Kas	232
	5.6	Penjelasan Pos-Pos laporan Perubahan Ekuitas (LPE)	233
	5.6.1	Ekuitas Awal	233
	5.6.2	Surplus/Defisit LO	233
	5.6.3	Dampak Kumulatif Perubahan Kebijakan/Kesalahan Mendasar	233
	5.6.4	Ekuitas Akhir	236
		Penjelasan Kejadian Setelah Tanggal Pelaporan	238
BAB VI	INFORMASI LAINNYA		242
	6.1	Manajemen dan Lembaga Legislatif	242
	6.2	Pengelolaan Rusunawa	243

	6.3	Kronologis Upaya Hukum atas Tertabraknya Jembatan Muara Sabak oleh Kapal Tugboat milik PT. Sumber Cipta Moda Group	244
	6.4	Pengelolaan Keuangan Tugas Pembantuan Bidang Transmigrasi Kementerian Transmigrasi Republik Indonesia Tahun 2025 pada Dinas Tenaga Kerja dan Transmigrasi Kabupaten Tanjung Jabung Timur	245
	6.5	Bantuan Pemerintah Sarana Digitalisasi Pembelajaran pada Satuan Pendidikan Tahun Anggaran 2025	246
BAB VII	PENUTUP		247

DAFTAR TABEL

		Halaman
Tabel 2.1	Laju Pertumbuhan Produk Domestik Regional Bruto atas Dasar Harga Konstan 2010 Menurut Lapangan Usaha di Kabupaten Tanjung Jabung Timur (persen) 2021-2025	22
Tabel 2.2	Distribusi Persentase Produk Domestik Regional Bruto Atas Dasar Harga Berlaku Menurut Lapangan Usaha (juta rupiah) di Kabupaten Tanjung Jabung Timu 2021-2025	23
Tabel 2.3	Sasaran dan Indikator Makro Kabupaten Tanjung Jabung Timur Tahun 2025	25
Tabel 2.4	Indikator Kinerja Fiskal Daerah Kabupaten Tanjung Jabung Timur Tahun Anggaran 2025	33
Tabel 2.5	Indikator Kinerja Program Pemerintah Kabupaten Tanjung Jabung Timur Tahun Anggaran 2025	34
Tabel 2.6	Rincian Prioritas dan Sasaran Urusan Wajib Pelayanan Dasar	35
Tabel 2.7	Rincian Prioritas dan Sasaran Urusan Wajib Bukan Pelayanan Dasar	36
Tabel 2.8	Rincian Prioritas dan Sasaran Urusan Pilihan	39
Tabel 2.9	Rincian Prioritas dan Sasaran Unsur Penunjang Urusan Pemerintahan	41
Tabel 3.1	Rincian APBD dan APBDP TA 2025	42
Tabel 3.2	Ikhtisar Anggaran dan Realisasi Keuangan Pemerintah Kabupaten Tanjung Jabung Timur Tahun Anggvbaran 2025 dan 2024	43
Tabel 3.3	Capaian Kinerja Pemerintahan Daerah Urusan Wajib Pelayanan Dasar	45
Tabel 3.4	Capaian Kinerja Pemerintahan Daerah Urusan Wajib Non Pelayanan Dasar	46
Tabel 3.5	Capaian Kinerja Pemerintahan Daerah Urusan Pilihan	47
Tabel 3.6	Capaian Kinerja Pemerintahan Daerah Urusan Pendukung	47
Tabel 3.7	Capaian Kinerja Pemerintahan Daerah Penunjang Urusan	48
Tabel 3.8	Capaian Kinerja Pemerintahan Daerah Kewilayahan	48
Tabel 4.1	Rincian Kualitas dan Kriteria Piutang Pajak	68
Tabel 4.2	Rincian Kualitas dan Kriteria Piutang Retribusi	69
Tabel 4.3	Rincian Kualitas dan Kriteria Piutang Lainnya	69
Tabel 4.4	Rincian Taksiran Piutang Tak Tertagih sesuai Kualitas Piutang	70
Tabel 4.5	Rincian Nilai Satuan Minimum Kapitalisasi per Jenis Aset Tetap	77
Tabel 5.1	Rincian Realisasi Pendapatan TA 2025 dan 2024	116
Tabel 5.2	Rincian Realisasi Pendapatan Asli Daerah TA 2025 dan 2024	118
Tabel 5.3	Realisasi Pendapatan Pajak Daerah per Objek Rekening TA 2025 dan 2024	119
Tabel 5.4	Realisasi Pendapatan Pajak Barang dan Jasa tertentu (PBJT) TA 2025 dan 2024	121
Tabel 5.5	Realisasi Pendapatan Retribusi Daerah per Objek Rekening TA 2025 dan 2024	121
Tabel 5.6	Realisasi Pendapatan Hasil Kekayaan Daerah yang Dipisahkan TA 2025 dan 2024	124

Tabel 5.7	Realisasi Lain-lain Pendapatan Asli Daerah yang Sah per Objek Rekening TA 2025 dan 2024	125
Tabel 5.8	Anggaran dan Realisasi Pendapatan Transfer TA 2025 dan 2024	126
Tabel 5.9	Realisasi Transfer Pemerintah Pusat-Dana Perimbangan per Objek Rekening TA 2025 dan 2024	127
Tabel 5.10	Anggaran dan Realisasi Dana Bagi Hasil Pajak TA 2025 dan 2024	128
Tabel 5.11	Anggaran dan Realisasi Dana Alokasi Umum (DAU) TA 2025 dan 2024	129
Tabel 5.12	Anggaran dan Realisasi Dana Alokasi Khusus TA 2025 dan 2024	130
Tabel 5.13	Realisasi Pendapatan Transfer Antar Daerah TA 2025 dan 2024	131
Tabel 5.14	Realisasi Pendapatan Bagi Hasil TA 2025 dan 2024	131
Tabel 5.15	Anggaran dan Realisasi Belanja Daerah berdasarkan Kelompok Belanja TA 2025 dan 2024	133
Tabel 5.16	Realisasi Belanja Operasi Menurut Jenis Belanja TA 2025 dan 2024	134
Tabel 5.17	Realisasi Belanja Pegawai TA 2025 dan 2024	134
Tabel 5.18	Realisasi Belanja Barang dan Jasa per Objek Rekening TA 2025 dan 2024	135
Tabel 5.19	Realisasi Belanja Hibah TA 2025 dan 2024	137
Tabel 5.20	Rincian Belanja Hibah kepada Badan dan Lembaga yang Bersifat Nirlaba, Sukarela dan Sosial yang Dibentuk Berdasarkan Peraturan Perundang-Undangan	138
Tabel 5.21	Rincian Belanja Hibah Bantuan Keuangan kepada Partai Politik	140
Tabel 5.22	Anggaran dan Realisasi Belanja Bantuan Sosial TA 2025 dan 2024	140
Tabel 5.23	Anggaran dan Realisasi Belanja Modal TA 2025 dan 2024	141
Tabel 5.24	Realisasi Belanja Modal Tanah per Objek Rekening TA 2025 dan 2024	141
Tabel 5.25	Anggaran dan Realisasi Belanja Modal Tanah per OPD TA 2025 dan 2024	142
Tabel 5.26	Realisasi Belanja Modal Peralatan dan Mesin per Objek Rekening TA 2025 dan 2024	142
Tabel 5.27	Realisasi Belanja Modal Gedung dan Bangunan per Objek Rekening TA 2025 dan 2024	144
Tabel 5.28	Realisasi Belanja Modal Jalan, Irigasi, dan Jaringan Per Objek Rekening TA 2025 dan 2024	144
Tabel 5.29	Realisasi Belanja Modal Aset Tetap lainnya per Objek Rekening TA 2025 dan 2024	145
Tabel 5.30	Realisasi Belanja Aset Lainnya TA 2025 dan 2024	146
Tabel 5.31	Realisasi Belanja Tak Terduga TA 2025 dan 2024	146
Tabel 5.32	Realisasi Transfer TA 2025 dan 2024	147
Tabel 5.33	Realisasi Transfer Bagi Hasil Pendapatan TA 2025 dan 2024	147
Tabel 5.34	Realisasi Transfer Bantuan Keuangan TA 2025 dan 2024	148
Tabel 5.35	Surplus/Defisit TA 2025 dan 2024	149
Tabel 5.36	Pembiayaan TA 2025 dan 2024	149
Tabel 5.37	Penerimaan Pembiayaan TA 2025 dan 2024	150

Tabel 5.38	Rincian Penggunaan SILPA TA 2025 dan 2024	150
Tabel 5.39	Anggaran dan Realisasi SiLPA TA 2025 dan 2024	151
Tabel 5.40	Rincian SiLPA TA 2025	151
Tabel 5.41	Saldo Anggaran Lebih Akhir TA 2025 dan 2024	153
Tabel 5.42	Aset Pemerintah Kabupaten Tanjung Jabung Timur per 31 Desember 2025 dan 2024	154
Tabel 5.43	Saldo Aset Lancar per 31 Desember 2025 dan 2024	155
Tabel 5.44	Rincian Kas dan Setara Kas per 31 Desember 2025 dan 2024	156
Tabel 5.45	Rincian Kas Daerah pada Bank Jambi Nomor Rekening 6115000025	156
Tabel 5.46	Rincian Mutasi Kas di BLUD	157
Tabel 5.47	Rincian Saldo Kas di Rekening BLUD	158
Tabel 5.48	Rincian Kas di Bendahara FKTP	158
Tabel 5.49	Rincian Mutasi Kas di BOK	159
Tabel 5.50	Rincian Mutasi Kas di Bendahara BOS	160
Tabel 5.51	Rincian Piutang Pendapatan per 31 Desember 2025 dan 2024	161
Tabel 5.52	Rincian Piutang Pajak per 31 Desember 2025 dan 2024	161
Tabel 5.53	Mutasi Piutang Pajak Tahun 2024 s.d. 2025	163
Tabel 5.54	Saldo Piutang Retribusi per 31 Desember 2025 dan 2024	163
Tabel 5.55	Rincian Mutasi Piutang Retribusi per 31 Desember 2025	164
Tabel 5.56	Rincian Piutang Lain-lain PAD yang Sah per 31 Desember 2025	165
Tabel 5.57	Rincian Mutasi Piutang Lain-lain PAD yang Sah per 31 Desember 2025	166
Tabel 5.58	Rincian Piutang Dana Bagi Hasil per 31 Desember 2025 dan 2024	166
Tabel 5.59	Rincian Mutasi Piutang Dana Bagi Hasil per 31 Desember 2025	167
Tabel 5.60	Saldo Piutang Lainnya per 31 Desember 2025 dan 2024	168
Tabel 5.61	Rincian Piutang Dana Bapera per 31 Desember 2025	168
Tabel 5.62	Rincian Penyisihan Piutang per 31 Desember 2025	170
Tabel 5.63	Rincian Mutasi Penyisihan Piutang per 31 Desember 2025	171
Tabel 5.64	Rincian Beban Dibayar Dimuka per 31 Desember 2025 dan 2024	173
Tabel 5.65	Rincian Persediaan per 31 Desember 2025 dan 2024	174
Tabel 5.66	Investasi Jangka Panjang per 31 Desember 2025 dan 2024	175
Tabel 5.67	Investasi Permanen per 31 Desember 2025 dan 2024	175
Tabel 5.68	Perkembangan Penyertaan Modal pada PT BPD Jambi	176
Tabel 5.69	Rincian Aset Tetap per 31 Desember 2025 dan 2024	180
Tabel 5.70	Rincian Mutasi Aset Tetap Tanah per 31 Desember 2025 dan 31 Desember 2024	180
Tabel 5.71	Rincian Aset Tetap Tanah per 31 Desember 2025 dan 31 Desember 2024	181
Tabel 5.72	Aset Tanah Milik Pemerintah Kabupaten Tanjung Jabung Timur yang Dipinjampakaikan	182
Tabel 5.73	Rincian Mutasi Aset Tetap Peralatan dan Mesin per 31 Desember 2025 dan 31 Desember 2024	182
Tabel 5.74	Rincian Aset Tetap Peralatan dan Mesin per 31 Desember 2025 dan 2024	183
Tabel 5.75	Aset Tetap Peralatan dan Mesin yang Dipinjampakaikan	184

Tabel 5.76	Rincian Mutasi Aset Tetap Gedung dan Bangunan per 31 Desember 2025 dan per 31 Desember 2024	185
Tabel 5.77	Rincian Aset Tetap Gedung dan Bangunan per 31 Desember 2025 dan per 31 Desember 2024	185
Tabel 5.78	Aset Tetap Gedung dan Bangunan yang Dipinjampakaikan	186
Tabel 5.79	Rincian Mutasi Aset Tetap Jalan, Irigasi, dan Jaringan per 31 Desember 2025 dan per 31 Desember 2024	187
Tabel 5.80	Rincian Aset Tetap Jalan Irigasi dan Jaringan per 31 Desember 2025 dan per 31 Desember 2024	187
Tabel 5.81	Rincian Mutasi Aset Tetap Lainnya per 31 Desember 2025 dan per 31 Desember 2024	188
Tabel 5.82	Rincian Aset Tetap Lainnya per 31 Desember 2025 dan 2024	188
Tabel 5.83	Rincian Mutasi Konstruksi Dalam Pengerjaan per 31 Desember 2025 dan per 31 Desember 2024	189
Tabel 5.84	Akumulasi Penyusutan per 31 Desember 2025 dan 2024	190
Tabel 5.85	Rincian Mutasi Akumulasi Penyusutan Aset Tetap per 31 Desember 2025	190
Tabel 5.86	Rincian Aset Lainnya per 31 Desember 2025 dan 2024	191
Tabel 5.87	Rincian Aset Tak Berwujud per 31 Desember 2025	192
Tabel 5.88	Aset Lain-Lain per 31 Desember 2025 dan 2024	193
Tabel 5.89	Rincian Mutasi Aset Lain-lain Tahun 2025	193
Tabel 5.90	Rincian Amortisasi Aset Tak Berwujud per 31 Desember 2025	194
Tabel 5.91	Properti Investasi per 31 Desember 2025 dan 2024	195
Tabel 5.92	Rincian Properti Investasi Tanah per 31 Desember 2025 dan 2024	196
Tabel 5.93	Rincian Properti Investasi Bangunan Gedung per 31 Desember 2025 dan 2024	196
Tabel 5.94	Kewajiban dan Ekuitas per 31 Desember 2025 dan 2024	197
Tabel 5.95	Saldo Kewajiban per 31 Desember 2025 dan 2024	197
Tabel 5.96	Kewajiban Jangka Pendek per 31 Desember 2025 dan 2024	198
Tabel 5.97	Rincian Mutasi Utang Belanja per 31 Desember 2025	199
Tabel 5.98	Realisasi Pendapatan – LO Tahun 2025 dan 2024	201
Tabel 5.99	Pendapatan Asli Daerah-LO Tahun 2025 dan 2024	201
Tabel 5.100	Pendapatan Asli Daerah per Objek Rekening Tahun 2025 dan 2024	202
Tabel 5.101	Penjelasan Selisih Pendapatan Pajak Daerah- LO dan Pajak Daerah LRA	202
Tabel 5.102	Pendapatan Retribusi Daerah per Objek Rekening Tahun 2025 dan 2024	203
Tabel 5.103	Penjelasan Selisih Pendapatan Retribusi Daerah- LO dan Retribusi Daerah LRA	204
Tabel 5.104	Pendapatan Asli Daerah Lainnya-LO per Objek Rekening Tahun 2025 dan 2024	205
Tabel 5.105	Penjelasan Selisih PAD Lainnya-LO dan Lain-lain PAD yang Sah LRA	205
Tabel 5.106	Pendapatan Transfer Tahun 2025 dan 2024	206
Tabel 5.107	Transfer Pemerintah Pusat – Dana Perimbangan per Objek Rekening Tahun 2025 dan 2024	206

Tabel 5.108	Pendapatan Dana Bagi Hasil Pajak-LO 2025 dan 2024	207
Tabel 5.109	Penjelasan Selisih Dana Bagi Hasil Sumber Daya Alam–LO Pendapatan Dana Bagi Hasil Sumber Daya Alam–LRA	207
Tabel 5.110	Pendapatan Dana Alokasi Umum LO Tahun 2025 dan Tahun 2024	208
Tabel 5.111	Pendapatan Dana Alokasi Khusus-LO 2025 dan 2024	208
Tabel 5.112	Rincian Pendapatan Transfer Antar Daerah-LO Tahun 2025 dan 2024	209
Tabel 5.113	Rincian Pendapatan Bagi Hasil-LO Tahun 2025 dan 2024	210
Tabel 5.114	Penjelasan Selisih Pendapatan Bagi Hasil-LO	210
Tabel 5.115	Rincian Bantuan Keuangan-LO Tahun 2025 dan 2024	211
Tabel 5.116	Lain-Lain Pendapatan yang Sah-LO Tahun 2025 dan 2024	211
Tabel 5.117	Rincian Pendapatan Hibah-LO Tahun 2025	212
Tabel 5.118	Beban-LO Tahun 2025 dan 2024	213
Tabel 5.119	Rincian Beban Pegawai Tahun 2025 dan 2024	214
Tabel 5.120	Penjelasan Perbedaan Beban Pegawai-LO dan Belanja Pegawai-LRA	214
Tabel 5.121	Rincian Beban Persediaan Tahun 2025 dan 2024	215
Tabel 5.122	Penjelasan Perbedaan Beban Persediaan-LO dan Belanja Barang Persediaan-LRA	215
Tabel 5.123	Rincian Beban Jasa Tahun 2025 dan 2024	216
Tabel 5.124	Penjelasan Perbedaan Beban Jasa-LO dan Belanja Jasa-LRA	217
Tabel 5.125	Rincian Beban Pemeliharaan Tahun 2025 dan 2024	218
Tabel 5.126	Penjelasan Perbedaan Beban Pemeliharaan-LO dan Belanja Pemeliharaan-LRA	218
Tabel 5.127	Penjelasan Perbedaan Beban Perjalanan Dinas - LO dan Belanja Perjalanan Dinas -LRA	219
Tabel 5.128	Beban Hibah Tahun 2025 dan 2024	219
Tabel 5.129	Penjelasan Perbedaan Beban Hibah - LO dan Belanja Hibah -LRA	220
Tabel 5.130	Beban Penyusutan Tahun 2025 dan 2024	221
Tabel 5.131	Penjelasan perbedaan Beban Penyusutan dan Akumulasi Penyusutan Tahun 2025	222
Tabel 5.132	Rincian Beban Transfer Tahun 2025 dan 2024	222
Tabel 5.133	Rincian Beban Penyisihan Piutang Tahun 2025 dan 2024	223
Tabel 5.134	Rincian Surplus/ Defisit dari Kegiatan Non Operasional Tahun 2025 dan 2024	225
Tabel 5.135	Arus Kas Bersih dari Aktivitas Operasi Tahun 2025 dan 2024	227
Tabel 5.136	Arus Masuk Kas dari Aktivitas Operasi Tahun 2025 dan 2024	228
Tabel 5.137	Arus Keluar Kas dari Aktivitas Operasi Tahun 2025 dan 2024	228
Tabel 5.138	Arus Kas Bersih dari Aktivitas Investasi Tahun 2025 dan 2024	229
Tabel 5.139	Arus Keluar Kas dari Aktivitas Investasi Tahun 2025 dan 2024	229
Tabel 5.140	Arus Kas Bersih dari Aktivitas Transitoris Tahun 2025 dan 2024	230
Tabel 5.141	Penerimaan Perhitungan Fihak Ketiga Tahun 2025 dan 2024	231
Tabel 5.142	Kenaikan (Penurunan) Kas Kabupaten Tanjung Jabung Timur Tahun 2025 dan 2024	232
Tabel 5.143	Rincian Saldo Akhir Kas Tahun 2025 dan 2024	232

Tabel 5.144	Rincian Kesalahan Pencatatan yang Mempengaruhi Ekuitas Tahun 2025	233
Tabel 5.145	Rincian Retensi Belanja Tahun 2025	238
Tabel 5.146	Rincian Retensi Belanja Modal Bangunan dan Gedung Tahun 2025	238
Tabel 5.147	Rincian Retensi Belanja Modal Jalan Irigasi dan Jaringan Tahun 2025	239
Tabel 5.148	Rincian Retensi Belanja Hibah Tahun 2025	241

DAFTAR GRAFIK

Halaman

Grafik 2.1	Persentase Penduduk Miskin di Kabupaten Tanjung Jabung Timur (%), 2016—2025	19
Grafik 2.2	Indeks Pembangunan Manusia Kabupaten Tanjung Jabung Timur 2020—2024	20
Grafik 2.3	Struktur Perekonomian di Kabupaten Tanjung Jabung Timur 2025	24
Grafik 3.1	Perkembangan Pendapatan, Belanja, dan Transfer Kabupaten Tanjung Jabung Timur Tahun Anggaran 2025 dan 2024	44
Grafik 5.1	Perbandingan Komposisi Pendapatan TA 2025	117
Grafik 5.2	Perbandingan Komposisi Rincian Belanja Daerah TA 2025 dan 2024	133
Grafik 5.3	Perbandingan Komposisi Aset Tahun 2025 dan 2024	154

DAFTAR LAMPIRAN

Lampiran 1	Rincian Realisasi Pendapatan Pajak Daerah Tahun Anggaran 2025
Lampiran 2	Rincian Realisasi Pendapatan Retribusi Daerah Tahun Anggaran 2025
Lampiran 3	Rincian Realisasi Lain-lain Pendapatan Asli Daerah yang Sah Tahun Anggaran 2025
Lampiran 4	Rincian Realisasi Pendapatan Transfer Pemerintah Pusat-Dana Perimbangan Tahun Anggaran 2025
Lampiran 5	Rincian Anggaran dan Realisasi Belanja Menurut Per Satuan Kerja Perangkat Daerah Tahun Anggaran 2025
Lampiran 6	Rincian Anggaran dan Realisasi Belanja Pegawai Per Satuan Kerja Perangkat Daerah Tahun Anggaran 2025
Lampiran 7	Rincian Anggaran dan Realisasi Belanja Barang dan Jasa Per Satuan Kerja Perangkat Daerah Tahun Anggaran 2025
Lampiran 8	Rincian Anggaran dan Realisasi Belanja Barang Habis Pakai Per Satuan Kerja Perangkat Daerah Tahun Anggaran 2025
Lampiran 9	Rincian Anggaran dan Realisasi Belanja Jasa Per Satuan Kerja Perangkat Daerah Tahun Anggaran 2025
Lampiran 10	Rincian Anggaran dan Realisasi Belanja Pemeliharaan Per Satuan Kerja Perangkat Daerah Tahun Anggaran 2025
Lampiran 11	Rincian Anggaran dan Realisasi Belanja Perjalanan Dinas Per Satuan Kerja Perangkat Daerah Tahun Anggaran 2025
Lampiran 12	Rincian Anggaran dan Realisasi Belanja Hibah Per Satuan Kerja Perangkat Daerah Tahun Anggaran 2025
Lampiran 13	Rincian Anggaran dan Realisasi Belanja Bantuan Sosial Per Satuan Kerja dan Perangkat Daerah Tahun Anggaran 2025
Lampiran 14	Rincian Anggaran dan Realisasi Belanja Modal Per Satuan Kerja dan Perangkat Daerah Tahun Anggaran 2025
Lampiran 15	Rincian Anggaran dan Realisasi Belanja Modal Peralatan dan Mesin Per Satuan Kerja dan Perangkat Daerah Tahun Anggaran 2025
Lampiran 16	Rincian Anggaran dan Realisasi Belanja Modal Gedung dan Bangunan Per Satuan Kerja dan Perangkat Daerah Tahun Anggaran 2025
Lampiran 17	Rincian Anggaran dan Realisasi Belanja Modal Jalan Irigasi dan Jaringan Per Satuan Kerja dan Perangkat Daerah Tahun Anggaran 2025
Lampiran 18	Rincian Anggaran dan Realisasi Belanja Modal Aset Tetap Lainnya Per Satuan Kerja dan Perangkat Daerah Tahun Anggaran 2025
Lampiran 19	Rincian Anggaran dan Realisasi Belanja Modal Aset Lainnya Per Satuan Kerja dan Perangkat Daerah Tahun Anggaran 2025
Lampiran 20	Rincian Anggaran dan Realisasi Bagi Hasil Pajak Daerah Kepada Pemerintahan Desa Tahun Anggaran 2025
Lampiran 21	Rincian Anggaran dan Realisasi Belanja Bantuan Keuangan Khusus Provinsi kepada Desa Tahun Anggaran 2025

Lampiran 22	Rincian Anggaran dan Realisasi Dana DesaTahun Anggaran 2025
Lampiran 23	Rincian Anggaran dan Realisasi Alokasi Dana Desa Tahun Anggaran 2025
Lampiran 24	Rincian Mutasi Kas di BLUD Per 31 Desember 2025
Lampiran 25	Rincian Mutasi Kas di Bendahara BOS Per Sekolah Per 31 Desember 2025
Lampiran 26	Rincian Mutasi Kas di Kas BOK Per 31 Desember 2025
Lampiran 27	Rincian Piutang Pajak Tahun 2025
Lampiran 28	Rincian Piutang PBB Tahun 2014 - 2025
Lampiran 29	Rincian Piutang Retribusi Pelayanan Kesehatan di Puskesmas Per 31 Desember 2025
Lampiran 30	Rincian Piutang UPTD SPAM Per 31 Desember 2025
Lampiran 31	Rincian Beban Dibayar di Muka Per Satuan Kerja Perangkat Daerah Per 31 Desember 2025
Lampiran 32	Kertas Kerja Mutasi Persediaan Per Satuan Kerja Perangkat Daerah Per 31 Desember 2025
Lampiran 33	Rincian Persediaan Satuan Kerja Perangkat Daerah per 31 Desember 2025
Lampiran 34	Rincian Mutasi Aset Tetap Tanah Per 31 Desember 2025
Lampiran 35	Kertas Kerja Mutasi Aset Tetap Tanah Satuan Kerja Perangkat Daerah Per 31 Desember 2025
Lampiran 36	Rincian Mutasi Aset Tetap Peralatan dan Mesin Pemerintah Kabupaten Tanjung Jabung Timur per 31 Desember 2025
Lampiran 37	Kertas Kerja Mutasi Aset Tetap Peralatan dan Mesin Satuan Kerja Perangkat Daerah per 31 Desember 2025
Lampiran 38	Rincian Mutasi Aset Tetap Gedung dan Bangunan per 31 Desember 2025
Lampiran 39	Kertas Kerja Mutasi Aset Tetap Gedung dan Bangunan Satuan Kerja Perangkat Daerah per 31 Desember 2025
Lampiran 40	Rincian Mutasi Aset Tetap Jalan, Irigasi, dan Jaringan Pemerintah Kabupaten Tanjung Jabung Timur Per 31 Desember 2025
Lampiran 41	Kertas Kerja Mutasi Aset Tetap Jalan Irigasi dan Jaringan Satuan Kerja Perangkat Daerah Per 31 Desember 2025
Lampiran 42	Rincian Mutasi Aset Tetap Lainnya Pemerintah Kabupaten Tanjung Jabung Timur Per 31 Desember 2025
Lampiran 43	Kertas Kerja Mutasi Aset Tetap Lainnya Satuan Kerja Perangkat Daerah Per 31 Desember 2025
Lampiran 44	Rincian Mutasi Kontruksi Dalam Pengerjaan Per 31 Desember 2025
Lampiran 45	Kertas Kerja Kontruksi Dalam Pengerjaan Satuan Kerja Perangkat Daerah Per 31 Desember 2025
Lampiran 46	Rincian Akumulasi Penyusutan per Satuan Kerja Perangkat Daerah Per 31 Desember 2025
Lampiran 47	Rekap Kertas Kerja Saldo Akhir Akumulasi Penyusutan Satuan Kerja Perangkat Daerah Per 31 Desember 2025

Lampiran 48	Kertas Kerja Penyusutan Peralatan dan Mesin Satuan Kerja Perangkat Daerah Per 31 Desember 2025
Lampiran 49	Kertas Kerja Penyusutan Gedung dan Bangunan Satuan Kerja Perangkat Daerah Per 31 Desember 2025
Lampiran 50	Kertas Kerja Mutasi Penyusutan Jalan Irigasi dan Jaringan Satuan Kerja Perangkat Daerah Per 31 Desember 2025
Lampiran 51	Kertas Kerja Penyusutan Aset Tetap Lainnya Satuan Kerja Perangkat Daerah Per 31 Desember 2025
Lampiran 52	Rincian Mutasi Aset Lain-lain Per 31 Desember 2025
Lampiran 53	Kertas Kerja Mutasi Aset Lain-lain Satuan Kerja Perangkat Daerah Per 31 Desember 2025
Lampiran 54	Kertas Kerja Mutasi Penyusutan Aset Lain-lain Satuan Kerja Perangkat Daerah Per 31 Desember 2025
Lampiran 55	Rincian Utang Belanja Per Satuan Kerja Perangkat Daerah Per 31 Desember 2025
Lampiran 56	Rincian Utang Belanja Barang dan Jasa Satuan Kerja Perangkat Daerah per 31 Desember 2025
Lampiran 57	Rincian Pendapatan Pajak Daerah Laporan Operasional Tahun 2025 dan 2024
Lampiran 58	Rincian Pendapatan Retibusi Daerah Laporan Operasional Tahun 2025 dan 2024
Lampiran 59	Rincian Pendapatan Asli Daerah Lainnya Laporan Operasional Tahun 2025 dan 2024
Lampiran 60	Rincian Transfer Pemerintah Pusat-Dana Perimbangan Laporan Operasional Tahun 2025 dan 2024
Lampiran 61	Rincian Pendapatan Hibah-LO Satuan Kerja Perangkat Daerah Tahun 2025
Lampiran 62	Rincian Beban Satuan Kerja Perangkat Daerah Tahun 2025 dan 2024
Lampiran 63	Rincian Beban Pegawai Per Satuan Kerja Perangkat Daerah Tahun 2025 dan 2024
Lampiran 64	Rincian Beban Persediaan Per Satuan Kerja Perangkat Daerah Tahun 2025 dan 2024
Lampiran 65	Rincian Beban Jasa Per Satuan Kerja Perangkat Daerah Tahun 2025 dan 2024
Lampiran 66	Rincian Beban Pemeliharaan Per Satuan Kerja Perangkat Daerah Tahun 2025 dan 2024
Lampiran 67	Rincian Beban Perjalanan Dinas Per Satuan Kerja Perangkat Daerah Tahun 2025 dan 2024
Lampiran 68	Beban Hibah Per Satuan Kerja Perangkat Daerah Tahun 2025 dan 2024
Lampiran 69	Rincian Beban Hibah Satuan Kerja Perangkat Daerah Tahun 2025
Lampiran 70	Rincian Beban Penyusutan Per Satuan Kerja Perangkat Daerah Tahun 2025 dan 2024
Lampiran 71	Rincian Ekuitas Awal Satuan Kerja Perangkat Daerah Tahun 2025 dan 2024

Lampiran 72	Rincian Surplus/Defisit LO Satuan Kerja Perangkat Daerah Tahun 2025 dan 2024
Lampiran 73	Rincian Ekuitas Akhir Per Satuan Kerja Perangkat Daerah Tahun 2025 dan 2024

PEMERINTAH KABUPATEN TANJUNG JABUNG TIMUR

LAPORAN REALISASI ANGGARAN

UNTUK TAHUN YANG BERAKHIR SAMPAI DENGAN 31 DESEMBER 2025 DAN 2024

(dalam rupiah)

NO	URAIAN	Ref	ANGGARAN 2025	REALISASI 2025	%	REALISASI 2024
1	**PENDAPATAN**	**5.1.1**				
2	**PENDAPATAN ASLI DAERAH**	**5.1.1.1**				
3	Pendapatan Pajak Daerah	**5.1.1.1.1**	36.386.031.010,00	38.464.341.557,13	105,71	23.432.665.969,00
4	Pendapatan Retribusi Daerah	**5.1.1.1.2**	17.315.808.000,00	18.872.558.577,00	108,99	1.011.683.109,00
5	Pendapatan Hasil Pengelolaan Kekayaan Daerah yang Dipisahkan	**5.1.1.1.3**	9.050.000.000,00	10.582.507.369,59	116,93	9.534.665.315,94
6	Lain-lain Pendapatan Asli Daerah yang Sah	**5.1.1.1.4**	29.223.575.999,00	23.835.579.055,31	81,56	36.666.638.766,97
7	**JUMLAH PENDAPATAN ASLI DAERAH (3 s.d. 6)**		**91.975.415.009,00**	**91.754.986.559,03**	**99,76**	**70.645.653.160,91**
8	**PENDAPATAN TRANSFER**	**5.1.1.2**				
9	**Pendapatan Transfer Pemerintah Pusat**	**5.1.1.2.1**				
10	Dana Bagi Hasil (DBH)	5.1.1.2.1.1	282.193.043.163,00	304.773.262.200,00	108,00	236.943.471.670,00
11	Dana Alokasi Umum (DAU)	5.1.1.2.1.2	511.153.835.000,00	522.024.035.756,00	102,13	564.187.609.000,00
12	Dana Alokasi Khusus (DAK)	5.1.1.2.1.3	147.672.522.000,00	137.889.562.282,00	93,38	205.443.204.422,00
13	Dana Desa	5.1.1.2.1.4	68.317.387.000,00	62.175.636.830,00	91,01	71.208.483.000,00
14	Insentif Fiskal	5.1.1.2.1.5	7.383.633.000,00	7.383.633.000,00	100,00	6.808.647.000,00
15	**Jumlah Pendapatan Transfer Pemerintah Pusat (10 s.d. 14)**		**1.016.720.420.163,00**	**1.034.246.130.068,00**	**101,72**	**1.084.591.415.092,00**
16	**Pendapatan Transfer Antar Daerah**	**5.1.1.2.2**				
17	Pendapatan Bagi Hasil	5.1.1.2.2.1	50.732.731.990,00	46.644.569.845,00	91,94	61.185.973.264,00
18	Bantuan Keuangan	5.1.1.2.2.2	16.360.000.000,00	12.040.000.000,00	73,59	3.340.000.000,00
19	**Jumlah Pendapatan Transfer Antar Daerah (17 s.d. 18)**		**67.092.731.990,00**	**58.684.569.845,00**	**87,47**	**64.525.973.264,00**
20	**JUMLAH PENDAPATAN TRANSFER (15 + 19)**		**1.083.813.152.153,00**	**1.092.930.699.913,00**	**100,84**	**1.149.117.388.356,00**
21	**LAIN-LAIN PENDAPATAN YANG SAH**	**5.1.1.3**				
22	Pendapatan Hibah	5.1.1.3.1	0,00	0,00	0,00	534.000.000,00
23	Pendapatan Lainnya	5.1.1.3.2	0,00	0,00	0,00	0,00
24	**JUMLAH LAIN-LAIN PENDAPATAN YANG SAH (22 s.d. 23)**		**0,00**	**0,00**	**0,00**	**534.000.000,00**
25	**JUMLAH PENDAPATAN (7 + 20 + 24)**		**1.175.788.567.162,00**	**1.184.685.686.472,03**	**100,76**	**1.220.297.041.516,91**
26	**BELANJA**	**5.1.2**				
27	**BELANJA OPERASI**	**5.1.2.1**				
28	Belanja Pegawai	**5.1.2.1.1**	453.956.968.954,00	426.867.402.671,00	94,03	434.450.716.042,00
29	Belanja Barang dan Jasa	**5.1.2.1.2**	352.931.913.290,00	326.438.373.511,58	92,49	302.460.513.071,69
30	Belanja Bunga	**5.1.2.1.3**	0,00	0,00	0,00	0,00
31	Belanja Subsidi	**5.1.2.1.4**	165.000.000,00	165.000.000,00	100,00	108.000.000,00
32	Belanja Hibah	**5.1.2.1.5**	28.880.404.817,00	28.310.945.658,00	98,03	38.673.549.632,00
33	Bantuan Sosial	**5.1.2.1.6**	3.072.620.000,00	3.022.608.320,00	98,37	94.180.000,00
34	**JUMLAH BELANJA OPERASI (28 s.d. 33)**		**839.006.907.061,00**	**784.804.330.160,58**	**93,54**	**775.786.958.745,69**
35	**BELANJA MODAL**	**5.1.2.2**				
36	Belanja Tanah	**5.1.2.2.1**	76.000.000,00	16.973.300,00	22,33	15.000.000,00
37	Belanja Peralatan dan Mesin	**5.1.2.2.2**	45.268.359.962,00	43.928.198.690,00	97,04	36.420.421.814,00
38	Belanja Gedung dan Bangunan	**5.1.2.2.3**	35.785.450.172,00	34.507.899.151,00	96,43	80.687.204.008,00
39	Belanja Jalan, Jaringan dan Irigasi	**5.1.2.2.4**	103.838.412.206,00	99.905.521.882,55	96,21	208.822.979.050,34
40	Belanja Aset Tetap Lainnya	**5.1.2.2.5**	6.908.057.200,00	6.907.082.579,00	99,99	4.798.532.169,00
41	Belanja Aset Lainnya	**5.1.2.2.6**	506.902.732,00	556.510.253,00	109,79	1.409.751.385,00
42	**JUMLAH BELANJA MODAL (36 s.d. 41)**		**192.383.182.272,00**	**185.822.185.855,55**	**96,59**	**332.153.888.426,34**
43	**BELANJA TAK TERDUGA**	**5.1.2.3**				
44	Belanja Tak Terduga		2.523.705.507,00	426.500.000,00	16,90	462.162.500,00
45	**JUMLAH BELANJA TAK TERDUGA (44)**		**2.523.705.507,00**	**426.500.000,00**	**16,90**	**462.162.500,00**

(dalam rupiah)

NO	URAIAN	Ref	ANGGARAN 2025	REALISASI 2025	%	REALISASI 2024
46	**BELANJA TRANSFER**	**5.1.2.4**				
47	**Transfer Bagi Hasil Pendapatan**	**5.1.2.4.1**				
48	Transfer Bagi Hasil Pajak Daerah		2.446.917.140,00	2.446.917.140,00	100,00	2.338.708.759,00
49	Transfer Bagi Hasil Pendapatan Lainnya		0,00	0,00	0,00	0,00
50	**Jumlah Transfer Bagi Hasil Pendapatan (48 s.d. 49)**		**2.446.917.140,00**	**2.446.917.140,00**	**100,00**	**2.338.708.759,00**
51	**Transfer Bantuan Keuangan**	**5.1.2.4.2**				
52	Transfer Bantuan Keuangan ke Pemerintah Daerah Lainnya		0,00	0,00	0,00	0,00
53	Transfer Bantuan Keuangan ke Desa		160.232.324.100,00	151.163.157.691,00	94,34	149.703.813.694,00
54	Transfer Bantuan Keuangan Lainnya		0,00	0,00	0,00	0,00
55	**Jumlah Transfer Bantuan Keuangan (52 s.d 54)**		**160.232.324.100,00**	**151.163.157.691,00**	**94,34**	**149.703.813.694,00**
56	**JUMLAH BELANJA TRANSFER (50 + 55)**		**162.679.241.240,00**	**153.610.074.831,00**	**94,43**	**152.042.522.453,00**
57	**JUMLAH BELANJA (34 + 42 + 45 + 56)**		**1.196.593.036.080,00**	**1.124.663.090.847,13**	**93,99**	**1.260.445.532.125,03**
58	**SURPLUS/DEFISIT (25 - 57)**	**5.1.3**	**(20.804.468.918,00)**	**60.022.595.624,90**	**(288,51)**	**(40.148.490.608,12)**
59	**PEMBIAYAAN**	**5.1.4**				
60	**PENERIMAAN PEMBIAYAAN**	**5.1.4.1**				
61	Penggunaan SiLPA		21.804.468.918,00	21.804.468.917,48	100,00	66.952.959.525,60
62	Penerimaan Kembali Piutang		0,00	0,00	0,00	0,00
63	Penerimaan Kembali Investasi Non Permanen Lainnya		0,00	0,00	0,00	0,00
64	**JUMLAH PENERIMAAN PEMBIAYAAN (61 s.d. 62)**		**21.804.468.918,00**	**21.804.468.917,48**	**100,00**	**66.952.959.525,60**
65	**PENGELUARAN PEMBIAYAAN**	**5.1.4.2**				
66	Penyertaan Modal Pemerintah Daerah		1.000.000.000,00	0,00	0,00	5.000.000.000,00
67	Pemberian Pinjaman Daerah		0,00	0,00	0,00	0,00
68	**JUMLAH PENGELUARAN PEMBIAYAAN (66 s.d 67)**		**1.000.000.000,00**	**0,00**	**0,00**	**5.000.000.000,00**
69	**PEMBIAYAAN NETO (64 - 68)**		**20.804.468.918,00**	**21.804.468.917,48**	**104,81**	**61.952.959.525,60**
70	**SISA LEBIH PEMBIAYAAN ANGGARAN (58 + 69)**	**5.1.5**	**0,00**	**81.827.064.542,38**	**0,00**	**21.804.468.917,48**

BUPATI TANJUNG JABUNG TIMUR

Hj. DARAH HIKMAH SARI, ST

PEMERINTAH KABUPATEN TANJUNG JABUNG TIMUR

LAPORAN PERUBAHAN SALDO ANGGARAN LEBIH

PER 31 DESEMBER 2025 DAN 2024

(dalam rupiah)

NO	U R A I A N	Ref.	2025	2024
1	Saldo Anggaran Lebih Awal	5.2.1	21.804.468.917,48	66.952.959.525,60
2	Penggunaan SAL sebagai Penerimaan Pembiayaan Tahun Berjalan	5.2.2	21.804.468.917,48	66.952.959.525,60
3	**Subtotal (1 - 2)**		**0,00**	**0,00**
4	Sisa Lebih/Kurang Pembiayaan Anggaran (SiLPA/SiKPA)	5.2.3	81.827.064.542,38	21.804.468.917,48
5	**Subtotal (3 + 4)**		**81.827.064.542,38**	**21.804.468.917,48**
6	Koreksi Kesalahan Pembukuan Tahun Sebelumnya	5.2.4	0,00	0,00
7	Lain-lain	5.2.5	0,00	0,00
8	**Saldo Anggaran Lebih Akhir (5 + 6 + 7)**	**5.2.6**	**81.827.064.542,38**	**21.804.468.917,48**

BUPATI TANJUNG JABUNG TIMUR

HIDAYATULLAH HIKMAH SARI, ST

PEMERINTAH KABUPATEN TANJUNG JABUNG TIMUR
N E R A C A
PER 31 DESEMBER 2025 DAN 2024

(dalam rupiah)

NO	U R A I A N	Ref	NILAI PER TANGGAL		Penambahan / Pengurangan
			31 Desember 2025	31 Desember 2024	
1	**ASET**	**5.3.1**			
2	**ASET LANCAR**	**5.3.1.1**			
3	**Kas dan Setara Kas**	**5.3.1.1.1**			
4	Kas di Kas Daerah	**5.3.1.1.1.1**	74.481.931.649,88	15.391.283.772,84	59.090.647.877,04
5	Kas di Bendahara Penerimaan	**5.3.1.1.1.2**	0,00	400,00	(400,00)
6	Kas di Bendahara Pengeluaran	**5.3.1.1.1.3**	39.230.000,00	0,00	39.230.000,00
7	Kas di BLUD	**5.3.1.1.1.4**	3.845.682.017,50	3.487.622.860,64	358.059.156,86
	Kas di BOK	**5.3.1.1.1.5**	3.460.182.825,00	0,00	3.460.182.825,00
8	Kas di Bendahara Dana BOS	**5.3.1.1.1.6**	38.050,00	805.020,00	(766.970,00)
9	Kas di Kas FKTP-JKN	**5.3.1.1.1.7**	0,00	2.924.756.864,00	(2.924.756.864,00)
10	Kas Lainnya	**5.3.1.1.1.8**	0,00	0,00	0,00
11	Setara Kas	**5.3.1.1.1.9**	0,00	0,00	0,00
12	**Jumlah Kas dan Setara Kas (4 s.d. 11)**		**81.827.064.542,38**	**21.804.468.917,48**	**60.022.595.624,90**
13	**Piutang Pendapatan**	**5.3.1.1.2**			
14	Piutang Pajak	**5.3.1.1.2.1**	8.014.049.311,79	8.471.126.204,00	(457.076.892,21)
15	Piutang Retribusi	**5.3.1.1.2.2**	2.932.849.539,00	1.801.784.188,00	1.131.065.351,00
16	Piutang Bagian Laba atas penyertaan modal pada Perusahaan Milik Daerah/BUMD	**5.3.1.1.2.3**	0,00	10.582.507.369,59	(10.582.507.369,59)
17	Piutang Lain-Lain PAD Yang Sah	**5.3.1.1.2.4**	12.968.404.454,00	13.062.997.254,00	(94.592.800,00)
18	Piutang Dana Bagi Hasil	**5.3.1.1.2.5**	16.957.513.265,00	28.506.658.557,00	(11.549.145.292,00)
19	Piutang Bantuan Keuangan	**5.3.1.1.2.6**	2.920.000.000,00	0,00	2.920.000.000,00
20	**Jumlah Piutang Pendapatan (14 s.d. 19)**		**43.792.816.569,79**	**62.425.073.572,59**	**(18.632.257.002,80)**
21	**Piutang Lainnya**	**5.3.1.1.3**	**830.610.599,00**	**830.610.599,00**	**0,00**
22	**Penyisihan Piutang**	**5.3.1.1.4**	**(6.936.280.719,80)**	**(4.845.518.736,05)**	**(2.090.761.983,75)**
23	**Beban Dibayar Dimuka**	**5.3.1.1.5**	**333.709.484,75**	**283.336.138,75**	**50.373.346,00**
24	**Persediaan**	**5.3.1.1.6**	**14.773.557.464,01**	**11.278.197.456,35**	**3.495.360.007,66**
25	**JUMLAH ASET LANCAR (12+20+21+22+23+24)**		**134.621.477.940,13**	**91.776.167.948,12**	**42.845.309.992,01**
26	**INVESTASI JANGKA PANJANG**	**5.3.1.2**			
27	**Investasi Nonpermanen**	**5.3.1.2.1**			
28	Investasi nonpermanen Lainnya		0,00	0,00	0,00
29	**Jumlah Investasi Nonpermanen (28)**		**0,00**	**0,00**	**0,00**
30	**Investasi Permanen**	**5.3.1.2.2**			
31	Investasi Permanen		61.000.000.000,00	61.000.000.000,00	0,00
32	**Jumlah Investasi Permanen (31)**		**61.000.000.000,00**	**61.000.000.000,00**	**0,00**
33	**JUMLAH INVESTASI JANGKA PANJANG (29 + 32)**		**61.000.000.000,00**	**61.000.000.000,00**	**0,00**
34	**ASET TETAP**	**5.3.1.3**			
35	Tanah	**5.3.1.3.1**	35.086.841.911,11	34.558.686.811,11	528.155.100,00
36	Peralatan dan Mesin	**5.3.1.3.2**	615.125.363.568,09	571.241.293.447,09	43.884.070.121,00
37	Gedung dan Bangunan	**5.3.1.3.3**	1.148.165.779.224,58	1.053.152.920.447,58	95.012.858.777,00
38	Jalan, Jaringan dan Irigasi	**5.3.1.3.4**	4.023.575.412.087,30	3.920.949.737.939,31	102.625.674.147,99
39	Aset Tetap Lainnya	**5.3.1.3.5**	19.391.405.560,00	18.220.794.493,00	1.170.611.067,00
40	Konstruksi dalam Pengerjaan	**5.3.1.3.6**	6.747.301.102,00	25.958.578.306,40	(19.211.277.204,40)
41	Akumulasi Penyusutan	**5.3.1.3.7**	(3.864.938.399.068,70)	(3.518.065.203.711,62)	(346.873.195.357,08)
42	**JUMLAH ASET TETAP (35 s.d. 41)**		**1.983.153.704.384,38**	**2.106.016.807.732,87**	**(122.863.103.348,49)**
43	**ASET LAINNYA**	**5.3.1.4**			
44	Tuntutan Perbendaharaan	**5.3.1.4.1**	0,00	0,00	0,00
45	Tagihan Tuntutan Ganti Kerugian Daerah	**5.3.1.4.2**	113.629.000,00	113.629.000,00	0,00
46	Kemitraan Dengan Pihak Ketiga	**5.3.1.4.3**	0,00	0,00	0,00
47	Aset Tak Berwujud	**5.3.1.4.4**	2.362.554.500,00	2.272.780.500,00	89.774.000,00
48	Aset Lain - Lain	**5.3.1.4.5**	123.782.465.543,39	124.208.196.543,39	(425.731.000,00)
49	Akumulasi Penyusutan Aset Lain-Lain	**5.3.1.4.6**	(83.451.829.759,58)	(83.877.560.759,58)	425.731.000,00
50	Amortisasi Aset Tak Berwujud	**5.3.1.4.7**	(1.947.020.500,00)	(1.848.700.500,00)	(98.320.000,00)
50	Kas yang dibatasi Penggunaannya	**5.3.1.4.8**	533.506.851,06	527.948.081,74	5.558.769,32
51	Dana Transfer Treasury Deposit Facility (TDF)	**5.3.1.4.9**	0,00	14.830.895.000,00	(14.830.895.000,00)
52	**JUMLAH ASET LAINNYA (44 s.d. 51)**		**41.393.305.634,87**	**56.227.187.865,55**	**(14.833.882.230,68)**

(dalam rupiah)

NO	U R A I A N	Ref	NILAI PER TANGGAL		Penambahan / Pengurangan
			31 Desember 2025	31 Desember 2024	
53	**PROPERTI INVESTASI**	**5.3.1.5**			
54	Properti Investasi Tanah	**5.3.1.5.1**	2.483.858.660,00	2.483.858.660,00	0,00
55	Properti Investasi Bangunan Gedung	**5.3.1.5.2**	15.669.679.582,00	15.669.679.582,00	0,00
56	Akumulasi Penyusutan Properti Investasi	**5.3.1.5.3**	(2.524.089.020,36)	(2.001.766.367,63)	(522.322.652,73)
57	**JUMLAH PROPERTI INVESTASI (54 s.d. 56)**		**15.629.449.221,64**	**16.151.771.874,37**	**(522.322.652,73)**
58	**JUMLAH ASET (25+33+42+52+57)**		**2.235.797.937.181,02**	**2.331.171.935.420,91**	**(95.373.998.239,89)**
59	**KEWAJIBAN**	**5.3.2.1**			
60	**KEWAJIBAN JANGKA PENDEK**	**5.3.2.1.1**			
61	Utang Perhitungan Fihak Ketiga (PFK)	**5.3.2.1.1.1**	0,00	0,00	0,00
62	Utang Bunga	**5.3.2.1.1.2**	0,00	0,00	0,00
63	Pendapatan Diterima Dimuka	**5.3.2.1.1.3**	0,00	0,00	0,00
64	Utang Belanja	**5.3.2.1.1.4**	7.747.329.112,05	11.676.970.405,53	(3.929.641.293,48)
65	Utang Jangka Pendek Lainnya	**5.3.2.1.1.5**	533.506.851,06	527.948.081,74	5.558.769,32
66	**JUMLAH KEWAJIBAN JANGKA PENDEK (61 s.d. 65)**		**8.280.835.963,11**	**12.204.918.487,27**	**(3.924.082.524,16)**
67	**KEWAJIBAN JANGKA PANJANG**	**5.3.2.1.2**			
68	Kewajiban Jangka Panjang		0,00	0,00	0,00
69	**JUMLAH KEWAJIBAN JANGKA PANJANG (68)**		**0,00**	**0,00**	**0,00**
70	**JUMLAH KEWAJIBAN (66+69)**		**8.280.835.963,11**	**12.204.918.487,27**	**(3.924.082.524,16)**
71	**EKUITAS**	**5.3.2.2**			
72	Ekuitas		2.227.517.101.217,91	2.318.967.016.933,64	(91.449.915.715,73)
73	**JUMLAH EKUITAS (72)**		**2.227.517.101.217,91**	**2.318.967.016.933,64**	**(91.449.915.715,73)**
74	**JUMLAH KEWAJIBAN DAN EKUITAS (70+73)**		**2.235.797.937.181,02**	**2.331.171.935.420,91**	**(95.373.998.239,89)**

BUPATI TANJUNG JABUNG TIMUR

Hj. DILLAH HIKMAH SARI, ST

PEMERINTAH KABUPATEN TANJUNG JABUNG TIMUR

LAPORAN OPERASIONAL

UNTUK TAHUN YANG BERAKHIR SAMPAI DENGAN 31 DESEMBER 2025 DAN 2024

(dalam rupiah)

NO	URAIAN	Ref	2025	2024	Kenaikan / Penurunan	%
1	**KEGIATAN OPERASIONAL**					
2	**PENDAPATAN-LO**	**5.4.1**				
3	**PENDAPATAN ASLI DAERAH**	**5.4.1.1**				
4	Pendapatan Pajak Daerah	**5.4.1.1.1**	38.007.264.664,92	25.745.591.953,00	12.261.672.711,92	47,63
5	Pendapatan Retribusi Daerah	**5.4.1.1.2**	23.211.655.778,00	8.536.375.081,41	14.675.280.696,59	171,91
6	Pendapatan Hasil Pengelolaan Kekayaan Daerah yang Dipisahkan	**5.4.1.1.3**	0,00	10.582.507.369,59	(10.582.507.369,59)	(100,00)
7	Pendapatan Asli Daerah Lainnya	**5.4.1.1.4**	9.246.653.370,31	28.843.503.937,02	(19.596.850.566,71)	(67,94)
8	**JUMLAH PENDAPATAN ASLI DAERAH (4 s.d. 7)**		**70.465.573.813,23**	**73.707.978.341,02**	**(3.242.404.527,79)**	**(4,40)**
9	**PENDAPATAN TRANSFER**	**5.4.1.2**				
10	**Pendapatan Transfer Pemerintah Pusat**	**5.4.1.2.1**				
11	Dana Bagi Hasil (DBH)	5.4.1.2.1.1	289.942.367.200,00	196.961.731.670,00	92.980.635.530,00	47,21
12	Dana Alokasi Umum (DAU)	5.4.1.2.1.2	522.024.035.756,00	564.187.609.000,00	(42.163.573.244,00)	(7,47)
13	Dana Alokasi Khusus (DAK)	5.4.1.2.1.3	137.889.562.282,00	205.443.204.422,00	(67.553.642.140,00)	(32,88)
14	Dana Desa	5.4.1.2.1.4	0,00	0,00	0,00	0,00
15	Insentif Fiskal	5.4.1.2.1.5	7.383.633.000,00	6.808.647.000,00	574.986.000,00	8,44
16	**Jumlah Pendapatan Transfer Pemerintah Pusat (11s.d.15)**		**957.239.598.238,00**	**973.401.192.092,00**	**(16.161.593.854,00)**	**(1,66)**
17	**Pendapatan Transfer Antar Daerah**	**5.4.1.2.2**				
18	Pendapatan Bagi Hasil	5.4.1.2.2.1	35.095.424.553,00	65.354.195.247,00	(30.258.770.694,00)	(46,30)
19	Bantuan Keuangan	5.4.1.2.2.2	14.960.000.000,00	3.340.000.000,00	11.620.000.000,00	347,90
20	**Jumlah Pendapatan Transfer Antar Daerah (18 s.d.19)**		**50.055.424.553,00**	**68.694.195.247,00**	**(18.638.770.694,00)**	**(27,13)**
21	**JUMLAH PENDAPATAN TRANSFER (16+20)**		**1.007.295.022.791,00**	**1.042.095.387.339,00**	**(34.800.364.548,00)**	**(3,34)**
22	**LAIN-LAIN PENDAPATAN YANG SAH**	**5.4.1.3**				
23	Pendapatan Hibah	5.4.1.3.1	43.845.104.230,80	76.766.294.329,08	(32.921.190.098,28)	(42,88)
24	Pendapatan Dana Darurat	5.4.1.3.2	0,00	0,00	0,00	0,00
25	Pendapatan Lainnya	5.4.1.3.3	10.792.072.835,00	0,00	10.792.072.835,00	0,00
26	**JUMLAH LAIN-LAIN PENDAPATAN YANG SAH (23 s.d. 25)**		**54.637.177.065,80**	**76.766.294.329,08**	**(22.129.117.263,28)**	**(28,83)**
27	**JUMLAH PENDAPATAN (8+21+26)**		**1.132.397.773.670,03**	**1.192.569.660.009,10**	**(60.171.886.339,07)**	**(5,05)**
28	**BEBAN**	**5.4.2**				
29	Beban Pegawai	**5.4.2.1**	426.739.982.347,00	435.143.046.050,00	(8.403.063.703,00)	(1,93)
30	Beban Persediaan	**5.4.2.2**	107.003.869.389,89	100.765.786.165,72	6.238.083.224,17	6,19
31	Beban Jasa	**5.4.2.3**	151.213.428.967,70	124.295.789.045,04	26.917.639.922,66	21,66
32	Beban Pemeliharaan	**5.4.2.4**	34.215.504.427,20	51.040.211.284,31	(16.824.706.857,11)	(32,96)
33	Beban Perjalanan Dinas	**5.4.2.5**	43.542.810.235,00	63.593.526.085,00	(20.050.715.850,00)	(31,53)
34	Beban Bunga	**5.4.2.6**	0,00	0,00	0,00	0,00
35	Beban Subsidi	**5.4.2.7**	165.000.000,00	108.000.000,00	57.000.000,00	52,78
36	Beban Hibah	**5.4.2.8**	42.500.197.983,00	60.963.021.688,00	(18.462.823.705,00)	(30,29)
37	Beban Bantuan Sosial	**5.4.2.9**	3.022.608.320,00	94.180.000,00	2.928.428.320,00	3.109,40
38	Beban Penyusutan	**5.4.2.10**	207.919.106.278,41	334.867.109.339,15	(126.948.003.060,74)	(37,91)
39	Beban Transfer	**5.4.2.11**	91.434.438.001,00	80.834.039.453,00	10.600.398.548,00	13,11
40	Beban Lain-lain	**5.4.2.12**	0,00	0,00	0,00	0,00
41	Beban Penyisihan Piutang	**5.4.2.13**	2.421.701.992,81	1.230.227.961,48	1.191.474.031,33	96,85
42	Beban Penurunan Nilai Investasi	**5.4.2.14**	0,00	0,00	0,00	0,00
43	**JUMLAH BEBAN (29 s.d. 42)**		**1.110.178.647.942,01**	**1.252.934.937.071,70**	**(142.756.289.129,69)**	**(11,39)**
44	**SURPLUS/DEFISIT DARI OPERASI (27-43)**	**5.4.3**	**22.219.125.728,02**	**(60.365.277.062,60)**	**82.584.402.790,62**	**(136,81)**

(dalam rupiah)

NO	URAIAN	Ref	2025	2024	Kenaikan / Penurunan	%
45	**KEGIATAN NON OPERASIONAL**					
46	**SURPLUS/DEFISIT DARI KEGIATAN NON OPERASIONAL**	**5.4.4**				
47	Surplus Penjualan Aset Non lancar	5.4.4.1	328.491.324,00	0,00	328.491.324,00	0,00
48	Surplus Penyelesaian Kewajiban Jangka Panjang	5.4.4.2	0,00	0,00	0,00	0,00
49	Defisit Penjualan Aset Nonlancar	5.4.4.3	0,00	(8.094.192,00)	8.094.192,00	(100,00)
50	Defisit Penyelesaian Kewajiban Jangka Panjang	5.4.4.4	0,00	0,00	0,00	0,00
51	Surplus/Defisit dari Kegiatan Non Operasional Lainnya	5.4.4.5	(170.271.336,00)	(10.770.015.833,60)	10.599.744.497,60	(98,42)
52	**JUMLAH SURPLUS/DEFISIT DARI KEGIATAN NON OPERASIONAL (47 s.d. 51)**		**158.219.988,00**	**(10.778.110.025,60)**	**10.936.330.013,60**	**(101,47)**
53	**SURPLUS/DEFISIT SEBELUM POS LUAR BIASA (44+52)**	**5.4.5**	**22.377.345.716,02**	**(71.143.387.088,20)**	**93.520.732.804,22**	**(131,45)**
54	**POS LUAR BIASA**	**5.4.6**				
55	Pendapatan Luar Biasa	**5.4.6.1**	0,00	0,00	0,00	0,00
56	Beban Luar Biasa	**5.4.6.2**	426.500.000,00	462.162.500,00	(35.662.500,00)	(7,72)
57	**JUMLAH POS LUAR BIASA (55-56)**		**(426.500.000,00)**	**(462.162.500,00)**	**35.662.500,00**	**(7,72)**
58	**SURPLUS/DEFISIT-LO (53+57)**	**5.4.7**	**21.950.845.716,02**	**(71.605.549.588,20)**	**93.556.395.304,22**	**(130,66)**

BUPATI TANJUNG JABUNG TIMUR

ABDULLAH HIKMAH SARI, ST

PEMERINTAH KABUPATEN TANJUNG JABUNG TIMUR

LAPORAN ARUS KAS

UNTUK TAHUN YANG BERAKHIR SAMPAI DENGAN 31 DESEMBER 2025 DAN 2024

METODE LANGSUNG

(dalam rupiah)

NO	U R A I A N	Ref.	2025	2024
1	**ARUS KAS DARI AKTIVITAS OPERASI**	**5.5.1**		
2	**Arus Masuk Kas**	**5.5.1.1**		
3	Pendapatan Pajak Daerah		38.464.341.557,13	23.432.665.969,00
4	Pendapatan Retribusi Daerah		18.872.558.577,00	1.011.683.109,00
5	Pendapatan Hasil Pengelolaan Kekayaan Daerah yang Dipisahkan		10.582.507.369,59	9.534.665.315,94
6	Lain-lain PAD yang Sah		23.835.579.055,31	36.666.638.766,97
7	Dana Bagi Hasil (DBH)		304.773.262.200,00	236.943.471.670,00
8	Dana Alokasi Umum (DAU)		522.024.035.756,00	564.187.609.000,00
9	Dana Alokasi Khusus (DAK)		137.889.562.282,00	205.443.204.422,00
10	Dana Desa		62.175.636.830,00	71.208.483.000,00
11	Insentif Fiskal		7.383.633.000,00	6.808.647.000,00
12	Pendapatan Bagi Hasil Pajak		46.644.569.845,00	61.185.973.264,00
13	Bantuan Keuangan Desa		12.040.000.000,00	3.340.000.000,00
14	Pendapatan Hibah		0,00	534.000.000,00
15	Pendapatan Lainnya		0,00	0,00
16	**Jumlah Arus Masuk Kas (3 s.d. 15)**		**1.184.685.686.472,03**	**1.220.297.041.516,91**
17	**Arus Keluar Kas**	**5.5.1.2**		
18	Belanja Pegawai		426.867.402.671,00	434.450.716.042,00
19	Belanja Barang		326.438.373.511,58	302.460.513.071,69
20	Bunga		0,00	0,00
21	Subsidi		165.000.000,00	108.000.000,00
22	Hibah		28.310.945.658,00	38.673.549.632,00
23	Bantuan Sosial		3.022.608.320,00	94.180.000,00
24	Belanja Bantuan Keuangan		0,00	0,00
25	Belanja Tak Terduga		426.500.000,00	462.162.500,00
26	Bagi Hasil Pajak		2.446.917.140,00	2.338.708.759,00
27	Transfer Bantuan Keuangan ke Desa		151.163.157.691,00	149.703.813.694,00
28	**Jumlah Arus Keluar Kas (18 s.d. 27)**		**938.840.904.991,58**	**928.291.643.698,69**
29	**ARUS KAS BERSIH DARI AKTIVITAS OPERASI (16 - 28)**		**245.844.781.480,45**	**292.005.397.818,22**
30	**ARUS KAS DARI AKTIVITAS INVESTASI**	**5.5.2**		
31	**Arus Masuk Kas**	**5.5.2.1**		
32	Pendapatan Penjualan atas Tanah		0,00	0,00
33	Pendapatan Penjualan atas Peralatan dan Mesin		0,00	0,00
34	Pendapatan Penjualan atas Gedung dan Bangunan		0,00	0,00
35	Pendapatan Penjualan atas Jalan, Jaringan dan Irigasi		0,00	0,00
36	Pendapatan dari Penjualan Aset Tetap Lainnya		0,00	0,00
37	Pendapatan dari Penjualan Aset Lainnya		0,00	0,00
38	Hasil Penjualan Kekayaan Daerah yang Dipisahkan		0,00	0,00
39	**Jumlah Arus Masuk Kas (32 s.d. 38)**		**0,00**	**0,00**
40	**Arus Keluar Kas**	**5.5.2.2**		
41	Belanja Tanah		16.973.300,00	15.000.000,00
42	Belanja Peralatan dan Mesin		43.928.198.690,00	36.420.421.814,00
43	Belanja Gedung dan Bangunan		34.507.899.151,00	80.687.204.008,00
44	Belanja Jalan, Jaringan dan Irigasi		99.905.521.882,55	208.822.979.050,34
45	Belanja Aset Tetap Lainnya		6.907.082.579,00	4.798.532.169,00
46	Belanja Aset Lainnya		556.510.253,00	1.409.751.385,00
47	Penyertaan Modal Pemerintah Daerah		0,00	5.000.000.000,00
48	**Jumlah Arus Keluar Kas (41 s.d. 47)**		**185.822.185.855,55**	**337.153.888.426,34**
49	**ARUS KAS BERSIH DARI AKTIVITAS INVESTASI (39 - 48)**		**(185.822.185.855,55)**	**(337.153.888.426,34)**

(dalam rupiah)

NO	U R A I A N	Ref.	2025	2024
50	**ARUS KAS DARI AKTIVITAS PENDANAAN**	**5.5.3**		
51	**Arus Masuk Kas**	**5.5.3.1**		
52	Penerimaan kembali Piutang		0,00	0,00
53	Penerimaan Kembali Investasi Non Permanen Lainnya		0,00	0,00
54	**Jumlah Arus Masuk Kas (52 s.d 53)**		**0,00**	**0,00**
55	**Arus Keluar Kas**	**5.5.3.2**		
56	Pengeluaran kas untuk dipinjamkan kepada pemerintah daerah		0,00	0,00
57	**Jumlah Arus Keluar Kas (56)**		**0,00**	**0,00**
58	**ARUS KAS BERSIH DARI AKTIVITAS PENDANAAN (54 - 57)**		**0,00**	**0,00**
59	**ARUS KAS DARI AKTIVITAS TRANSITORIS**	**5.5.4**		
60	**Arus Masuk Kas**	**5.5.4.1**		
61	Penerimaan Perhitungan Fihak Ketiga (PFK)		68.247.915.538,00	87.672.694.654,00
62	**Jumlah Arus Masuk Kas dari Aktivitas Transitoris (61)**		**68.247.915.538,00**	**87.672.694.654,00**
63	**Arus Keluar Kas**	**5.5.4.2**		
64	Pengeluaran Perhitungan Fihak Ketiga (PFK)		68.247.915.538,00	87.672.694.654,00
65	**Jumlah Arus Keluar Kas dari Aktivitas Transitoris (64)**		**68.247.915.538,00**	**87.672.694.654,00**
66	**ARUS KAS BERSIH DARI AKTIVITAS TRANSITORIS (62 - 65)**		**0,00**	**0,00**
67	**KENAIKAN/PENURUNAN KAS (29 + 48 + 58 + 66)**	**5.5.5**	**60.022.595.624,90**	**(45.148.490.608,12)**
68	Saldo Awal Kas (Kas di Kasda, Kas di Bendahara Pengeluaran, Kas di Bendahara Penerimaan, Kas di Kas FKTP-JKN, Kas di Kas BOS dan Kas di BLUD)		21.804.468.917,48	66.952.959.525,60
69	Koreksi Saldo Awal Kas (Kas di Kasda, Kas di Bendahara Pengeluaran, Kas di Bendahara Penerimaan, Kas di Kas FKTP-JKN, Kas di Kas BOS dan Kas di BLUD)		0,00	0,00
70	**Saldo Akhir Kas (Kas di Kasda, Kas di Bendahara Pengeluaran, Kas di Bendahara Penerimaan, Kas di Kas FKTP-JKN, Kas di Kas BOS dan Kas di BLUD) (68 s.d. 69)**		**81.827.064.542,38**	**21.804.468.917,48**
71	**Saldo Akhir Kas Lainnya**		**0,00**	**0,00**
72	**SALDO AKHIR KAS (70 s.d. 71)**	**5.5.6**	**81.827.064.542,38**	**21.804.468.917,48**

BUPATI TANJUNG JABUNG TIMUR

HIDAYATULLAH HIKMAH SARI, ST

PEMERINTAH KABUPATEN TANJUNG JABUNG TIMUR

LAPORAN PERUBAHAN EKUITAS

UNTUK PERIODE YANG BERAKHIR SAMPAI DENGAN 31 DESEMBER 2025 DAN 2024

(dalam rupiah)

NO	U R A I A N	Ref.	2025	2024
1	**Ekuitas Awal**	**5.6.1**	**2.318.967.016.933,64**	**2.370.258.072.522,69**
2	**Surplus/Defisit-LO**	**5.6.2**	**21.950.845.716,02**	**(71.605.549.588,20)**
3	**Dampak Kumulatif Perubahan Kebijakan/Kesalahan Mendasar**	**5.6.3**		
4	Koreksi Pencatatan Kas		0,00	0,00
5	Koreksi Pencatatan Piutang		0,00	0,00
6	Koreksi Pencatatan Penyisihan Piutang		330.940.009,06	194.299.849,44
7	Koreksi Pencatatan Persediaan		0,00	199.411.400,00
8	Koreksi Pencatatan Aset Tetap		26.383.604.642,59	22.025.359.850,00
9	Koreksi Akumulasi Penyusutan		(140.117.731.731,40)	(2.111.549.100,29)
10	Koreksi Pencatatan Aset Lainnya		0,00	0,00
11	Koreksi Pencatatan Utang		2.425.648,00	6.972.000,00
12	Koreksi Pencatatan Pendapatan-LO		0,00	0,00
13	**Jumlah Dampak Kumulatif Perubahan Kebijakan/Kesalahan Mendasar (4 s.d 12)**		**(113.400.761.431,75)**	**20.314.493.999,15**
14	**Ekuitas Akhir (1+2+13)**	**5.6.4**	**2.227.517.101.217,91**	**2.318.967.016.933,64**

BUPATI TANJUNG JABUNG TIMUR

Hj. ULLAH HIKMAH SARI, ST

BAB I
PENDAHULUAN

Laporan Keuangan Pemerintah Daerah (LKPD) memiliki makna dan urgensi yang sangat strategis dalam penyelenggaraan Pemerintah Daerah. LKPD secara substansial merupakan realisasi dari pelaksanaan program/kegiatan yang disusun dan dilaksanakan dengan mempertimbangkan potensi dan kondisi sosial ekonomi wilayah sebagai salah satu indikator untuk kemajuan dan perkembangan suatu daerah. Laporan keuangan disusun untuk memberikan informasi yang relevan mengenai posisi keuangan selama satu periode pelaporan yang digunakan untuk membandingkan realisasi pendapatan, belanja, transfer dan pembiayaan dengan anggaran yang telah ditetapkan, menilai kondisi keuangan, mengevaluasi efektivitas dan efisiensi suatu entitas pelaporan, dan membantu menentukan ketaatannya terhadap peraturan perundang-undangan.

Peningkatan kuantitas dan kompleksitas transaksi pemerintah seiring dengan dinamika perubahan regulasi pengelolaan keuangan berdampak pada peningkatan atensi terhadap pengelolaan keuangan daerah yang sejalan pula dengan tuntutan kualitas dan akuntabilitas penyelenggaraan fungsi-fungsi pemerintahan. Menyadari hal tersebut, Pemerintah Kabupaten Tanjung Jabung Timur berkomitmen untuk terus dan selalu meningkatkan kualitas pengelolaan keuangan daerah melalui pemenuhan prinsip-prinsip penyajian pelaporan dan kesesuaian dengan Standar Akuntansi Pemerintahan. Implementasi akuntansi berbasis akrual diharapkan dapat memberikan manfaat yang lebih baik bagi para pemangku kepentingan dan seluruh pengguna Laporan Keuangan Pemerintah Kabupaten Tanjung Jabung Timur melalui kinerja entitas yang lebih terukur yang bermuara pada efisiensi dan efektivitas serta mendorong terwujudnya good governance dan clean government, dalam rangka mencapai tujuan pembangunan yaitu kemakmuran bagi masyarakat. Akuntabilitas pengelolaan keuangan diperlukan dalam rangka membangun trust publik terhadap penyelenggaraan pemerintahan yang menunjang kelancaran pelaksanaan pembangunan

Pemerintah Kabupaten Tanjung Jabung Timur menyusun Laporan Keuangan Pemerintah Daerah (LKPD) dalam rangka memenuhi ketentuan Pasal 189 Peraturan Pemerintah Nomor 12 Tahun 2019 tentang Pengelolaan Keuangan Daerah serta Peraturan Menteri Dalam Negeri Nomor 77 Tahun 2020 yang mewajibkan Pemerintah Kabupaten/Kota maupun Provinsi membuat laporan keuangan sebagai bentuk pertanggungjawaban pelaksanaan Anggaran Pendapatan dan Belanja Daerah (APBD) setelah berakhirnya tahun anggaran untuk dilakukan pemeriksaan oleh BPK.

LKPD disusun untuk menyediakan informasi yang relevan mengenai posisi keuangan selama satu periode pelaporan. Laporan keuangan terutama digunakan untuk membandingkan realisasi pendapatan, belanja, transfer, dan pembiayaan dengan anggaran yang telah ditetapkan, menilai kondisi keuangan, mengevaluasi efektivitas dan efisiensi suatu entitas pelaporan, dan membantu menentukan ketaatannya terhadap peraturan perundang-undangan.

Laporan keuangan Pemerintah Kabupaten Tanjung Jabung Timur terdiri dari laporan pelaksanaan anggaran (*budgetary reports*), laporan finansial, dan CaLK. Laporan pelaksanaan anggaran terdiri dari LRA dan LPSAL. Laporan finansial terdiri dari Neraca, LO, LAK dan LPE. Sedangkan CaLK merupakan laporan yang merinci atau menjelaskan

lebih lanjut atas pos-pos laporan pelaksanaan anggaran maupun laporan finansial dan merupakan laporan yang tidak terpisahkan dari laporan pelaksanaan anggaran maupun laporan finansial.

1.1 Maksud dan Tujuan Penyusunan Laporan Keuangan

Maksud disusunnya LKPD adalah sebagai bentuk pertanggungjawaban pemerintah daerah atas pengelolaan keuangan serta kinerja atas penyelenggaraan pemerintahan daerah.

Tujuan umum laporan keuangan adalah menyajikan informasi mengenai posisi keuangan, realisasi anggaran, arus kas, dan kinerja keuangan suatu entitas pelaporan yang bermanfaat bagi para pengguna dalam membuat dan mengevaluasi keputusan mengenai alokasi sumber daya. Selain itu, laporan keuangan untuk tujuan umum juga mempunyai peranan prediktif dan prospektif, menyediakan informasi yang berguna untuk memprediksi besarnya sumber daya yang dibutuhkan untuk operasi yang berkelanjutan, sumber daya yang dihasilkan dari operasi yang berkelanjutan, serta risiko dan ketidakpastian yang terkait.

Untuk memenuhi tujuan umum ini, laporan keuangan menyediakan informasi mengenai entitas pelaporan dalam hal: (1) Pendapatan-LRA; (2) Belanja; (3) Pembiayaan; (4) Saldo Anggaran Lebih; (5) Aset; (6) Kewajiban; (7) Ekuitas; (8) Pendapatan-LO; (9) Beban; dan (10) Arus Kas.

Secara spesifik, tujuan pelaporan keuangan pemerintah adalah untuk menyajikan informasi yang bermanfaat bagi para pengguna laporan dalam menilai akuntabilitas dan membuat keputusan baik keputusan ekonomi, sosial, maupun politik dengan:

1. Menyediakan informasi mengenai apakah penerimaan periode berjalan cukup untuk membiayai seluruh pengeluaran;
2. Menyediakan informasi mengenai apakah cara memperoleh sumber daya ekonomi dan alokasinya telah sesuai dengan anggaran yang ditetapkan dan peraturan perundang-undangan;
3. Menyediakan informasi mengenai jumlah sumber daya ekonomi yang digunakan dalam kegiatan pemerintah daerah serta hasil-hasil yang telah dicapai;
4. Menyediakan informasi mengenai bagaimana pemerintah daerah mendanai seluruh kegiatannya dan mencukupi kebutuhan kasnya;
5. Menyediakan informasi mengenai posisi keuangan dan kondisi pemerintah daerah berkaitan dengan sumber-sumber penerimaannya, baik jangka pendek maupun jangka panjang, termasuk yang berasal dari pungutan pajak dan pinjaman;
6. Menyediakan informasi mengenai perubahan posisi keuangan pemerintah daerah, apakah mengalami kenaikan atau penurunan, sebagai akibat kegiatan yang dilakukan selama periode pelaporan.

1.2 Informasi Umum Pemerintah Kabupaten Tanjung Jabung Timur

1. Pemerintah Kabupaten Tanjung Jabung Timur berkedudukan di Muara Sabak sebagai ibukota Kabupaten Tanjung Jabung Timur. Kabupaten Tanjung Jabung Timur dibentuk berdasarkan Undang-Undang Nomor 54 Tahun 1999 Jo Undang-Undang Nomor 14 Tahun 2000 dengan luas 5.445 Km² atau 10,2 % dari luas wilayah Provinsi Jambi, namun sejalan dengan berlakunya Undang-Undang Nomor 27 Tahun 2007 tentang Pengelolaan Wilayah Pesisir dan Pulau-Pulau Kecil dan Peraturan Daerah Nomor 11 Tahun 2012 tentang Rencana Tata Ruang Wilayah Kabupaten Tanjung Jabung Timur Tahun 2011–2031, luas Kabupaten Tanjung Jabung Timur termasuk perairan dan 27 pulau kecil (11 diantaranya belum bernama) menjadi 9.005 km² yang terdiri dari daratan seluas 5.445 km² dan lautan/perairan seluas 3.560 km². Disamping itu memiliki panjang pantai sekitar 191 km atau 90,5% dari panjang pantai Provinsi Jambi.

2. Organisasi perangkat Daerah di Kabupaten Tanjung Jabung Timur dibentuk berdasarkan Peraturan Daerah Kabupaten Tanjung Jabung Timur Nomor 6 tahun 2016 tentang Pembentukan dan Susunan Perangkat Daerah. Dimana Pada Tahun 2025, Pemerintah Kabupaten Tanjung Jabung Timur memiliki 43 (empat puluh tiga) Perangkat Daerah (PD).

3. Memasuki periode 2025–2029, Kabupaten Tanjung Jabung Timur dipimpin oleh Hj. Dillah Hikmah Sari, S.T. sebagai Bupati dan Muslimin Tanja, S.Th.I., M.Si. sebagai Wakil Bupati. Visi pembangunan yang diusung adalah **"Membangun Bersama Rakyat untuk Sejahtera dan Bahagia"**, yang menekankan pemerataan pembangunan di seluruh wilayah kabupaten.

4. RPJMD Kabupaten Tanjung Jabung Timur Tahun 2025-2029 merupakan penjabaran visi dan misi serta program Bupati terpilih, menyatakan orientasi atau keberpihakan proses pembangunan pada ekonomi kerakyatan. Rencana pembangunan jangka menengah yang dimaksud memuat arah kebijakan keuangan daerah, strategi pembangunan daerah, arah kebijakan keuangan dan pembangunan daerah, program Perangkat Daerah, lintas Perangkat Daerah, dan program kewilayahan disertai rencana-rencana kerja yang bersifat indikatif. Selain dilandasi oleh pernyataan Visi dan Misi serta program Kepala Daerah terpilih, penyusunan RPJMD Kabupaten Tanjung Jabung Timur dilakukan secara realistis berdasarkan penilaian kondisi nyata sosial ekonomimasyarakat dan potensi sumber daya lokal yang ada. Sehingga RPJMD 5 (lima) tahun ke depan didasarkan pada kebutuhan semua pihak, bukan keinginan sepihak.

5. Visi merupakan elemen fundamental dalam proses perencanaan pembangunan daerah. Ia berfungsi sebagai arah dan cita-cita jangka panjang yang ingin dicapai oleh pemerintah daerah dalam kurun waktu tertentu. Visi menjadi dasar pijakan untuk merumuskan tujuan, sasaran, strategi, kebijakan, serta program prioritas pembangunan daerah yang selaras dengan kebutuhan masyarakat dan potensi daerah. Oleh karena itu dirumuskan visi RPJMD Kabupaten Tanjung Jabung Timur Tahun 2025-2029, yaitu : "**Membangun Bersama Rakyat untuk Sejahtera dan Bahagia".**

6. Berdasarkan Peraturan Daerah Kabupaten Tanjung Jabung Timur Nomor 1 Tahun 2025 tentang Rencana Pembangunan Jangka Menengah Kabupaten Tanjung Jabung Timur Tahun 2025-2029, dalam mencapai visi pembangunan dalam lima tahun mendatang, disusun Misi Kabupaten Tanjung Jabung Timur dalam RPJMD Tahun 2025 - 2029 yang masing-masing dijelaskan sebagai berikut:

   a. **Misi 1 Peningkatan Infrastruktur Dasar dan Konektivitas Antarwilayah**

      Misi pertama ini bertujuan untuk memperkuat integrasi antarwilayah di Kabupaten Tanjung Jabung Timur melalui pengembangan infrastruktur dasar yang andal, merata, dan berkelanjutan. Fokus utama diarahkan pada peningkatan kualitas dan kuantitas jaringan jalan, jembatan, dan akses transportasi publik yang menghubungkan pusat-pusat pertumbuhan ekonomi, kawasan permukiman, serta wilayah pesisir dan pedalaman. Misi ini juga mencakup penataan infrastruktur strategis yang berbasis tata ruang, penguatan kapasitas kelembagaan dalam pengelolaan infrastruktur, dan penyediaan layanan dasar yang mendukung mobilitas penduduk dan distribusi logistik. Dengan meningkatkan konektivitas wilayah, diharapkan tercipta e/isiensi antar sektor, pemerataan pembangunan, dan peningkatan daya saing daerah, sehingga mendukung percepatan transformasi sosial ekonomi yang inklusif dan adaptif terhadap tantangan geogra/is serta perubahan iklim.

   b. **Misi 2 Memperkokoh Struktur Ekonomi Daerah, serta Optimalisasi Pengelolaan Sumber Daya Alam yang Berkelanjutan dan Ramah Lingkungan.**

      Memperkokoh struktur ekonomi daerah tidak hanya bertumpu pada peningkatan produktivitas sektor unggulan seperti pertanian, perikanan, dan industri pengolahan, tetapi juga menekankan pentingnya keberlanjutan dalam pemanfaatan sumber daya alam (SDA). Optimalisasi pengelolaan SDA dilakukan dengan prinsip keseimbangan ekologis, e/isiensi pemanfaatan, dan daya dukung lingkungan. Pemerintah daerah didorong untuk mengintegrasikan kebijakan tata ruang, pengendalian pencemaran, konservasi sumber daya air, serta rehabilitasi lahan kritis secara terencana. Pemanfaatan teknologi lingkungan, pengembangan kapasitas kelembagaan, dan keterlibatan multipihak termasuk sektor swasta dan komunitas lokal akan menjadi kunci dalam membangun ekosistem pembangunan yang berwawasan lingkungan. Dengan demikian, misi ini tidak hanya ditujukan untuk mengejar pertumbuhan ekonomi jangka pendek, tetapi juga memastikan keberlanjutan pembangunan daerah dalam jangka panjang, dengan menjadikan kelestarian lingkungan sebagai fondasi utama bagi kesejahteraan masyarakat dan stabilitas ekonomi lokal.

   c. **Misi 3 Mewujudkan Sumber Daya Manusia yang Berdaya Saing dan Tata Kelola Pemerintahan yang Kredibel dan Kondusif**

      Misi ini menekankan pentingnya pembangunan manusia dan pemerintahan yang baik sebagai dasar kemajuan daerah. Sumber daya manusia (SDM) yang berkualitas menjadi kunci utama dalam mendorong pertumbuhan ekonomi, inovasi, dan kesejahteraan masyarakat. Oleh karena itu, Pemerintah

Kabupaten Tanjung Jabung Timur berkomitmen meningkatkan akses dan kualitas pendidikan, kesehatan, serta pelatihan keterampilan kerja agar masyarakat memiliki daya saing di berbagai bidang untuk mewujudkan masyarakat yang sejahtera dan bahagia. Untuk mendukung pengembangan SDM yang kuat, dibutuhkan tata kelola pemerintahan yang kredibel, yaitu pemerintahan yang bersih, transparan, akuntabel, dan mampu memberikan pelayanan publik yang baik. Pemerintah daerah akan terus memperbaiki sistem kerja birokrasi, memperkuat integritas aparatur, dan mendorong partisipasi masyarakat dalam proses pemerintahan. Dengan membangun manusia yang unggul dan pemerintahan yang dapat dipercaya, Kabupaten Tanjung Jabung Timur diharapkan mampu menjadi daerah yang maju, berdaya saing, serta mampu menjawab tantangan pembangunan secara berkelanjutan.

1.3 Landasan Hukum Penyusunan Laporan Keuangan

Pelaporan keuangan diselenggarakan berdasarkan peraturan perundang-undangan yang mengatur tentang keuangan daerah, adapun dasar hukum penyusunan LKPD sebagai berikut.

1. Undang-Undang (UU) Nomor 54 Tahun 1999 tentang Pembentukan Kabupaten Sarolangun, Kabupaten Tebo, Kabupaten Muaro Jambi, dan Kabupaten Tanjung Jabung Timur, sebagaimana telah diubah dengan UU Nomor 14 Tahun 2000 tentang Perubahan atas UU Nomor 54 Tahun 1999 tentang Pembentukan Kabupaten Sarolangun, Kabupaten Tebo, Kabupaten Muaro Jambi dan Kabupaten Tanjung Jabung Timur;
2. UU Nomor 17 Tahun 2003 tentang Keuangan Negara;
3. UU Nomor 23 Tahun 2014 tentang Pemerintahan Daerah sebagaimana telah beberapa kali diubah terakhir dengan Undang-Undang Nomor 9 Tahun 2015 tentang Perubahan Kedua atas Undang-Undang Nomor 23 Tahun 2014 tentang Pemerintahan Daerah;
4. UU Nomor 1 Tahun 2022 tentang Hubungan Keuangan antara Pemerintah Pusat dan Pemerintah Daerah;
5. Peraturan Pemerintah (PP) Nomor 8 Tahun 2006 tentang Laporan Keuangan dan Kinerja Instansi Pemerintah;
6. PP Nomor 71 Tahun 2010 tentang Standar Akuntansi Pemerintahan;
7. PP Nomor 2 Tahun 2012 tentang Hibah Daerah;
8. PP Nomor 12 Tahun 2019 tentang Pengelolaan Keuangan Daerah;
9. PP Nomor 27 Tahun 2014 tentang Pengelolaan Barang Milik Negara/Daerah sebagaimana telah diubah dengan PP Nomor 28 Tahun 2020;
10. Peraturan Menteri Dalam Negeri (Permendagri) Nomor 19 Tahun 2016 tentang Pedoman Pengelolaan Barang Milik Daerah, sebagaimana telah diubah terakhir dengan Permendagri Nomor 7 Tahun 2024;

11. Permendagri Nomor 108 Tahun 2016 tentang Penggolongan dan Kodefikasi Barang Milik Daerah;
12. Permendagri Nomor 90 Tahun 2019 tentang Klasifikasi, Kodefikasi, dan Nomenklatur Perencanaan Pembangunan dan Keuangan Daerah;
13. Permendagri Nomor 15 Tahun 2024 tentang Pedoman Penyusunan Anggaran Pendapatan Dan Belanja Daerah Tahun Anggaran 2025
14. Peraturan Daerah Kabupaten Tanjung Jabung Timur Nomor 1 Tahun 2023 tentang Pengelolaan Keuangan Daerah;
15. Peraturan Daerah Kabupaten Tanjung Jabung Timur Nomor 7 Tahun 2024 tentang Anggaran Pendapatan dan Belanja Daerah Kabupaten Tanjung Jabung Timur Tahun Anggaran 2025 sebagaimana telah diubah dengan Peraturan Daerah Kabupaten Tanjung Jabung Timur Nomor 3 Tahun 2025 tentang Perubahan Anggaran pendapatan dan Belanja Daerah Tahun Anggaran 2025;
16. Peraturan Bupati Tanjung Jabung Timur Nomor 37 Tahun 2015 tentang Perubahan atas Peraturan Bupati Nomor 14 Tahun 2014 tentang Bagan Akun Standar Pemerintah Kabupaten Tanjung Jabung Timur;
17. Peraturan Bupati Tanjung Jabung Timur Nomor 23 Tahun 2022 tentang Sistem dan Prosedur Pengelolaan Keuangan Daerah.
18. Peraturan Bupati Tanjung Jabung Timur Nomor 38 Tahun 2022 tentang Sistem Akuntansi Pemerintah Daerah Kabupaten Tanjung Jabung Timur;
19. Peraturan Bupati Tanjung Jabung Timur Nomor 28 Tahun 2024 tentang Perubahan Peraturan Bupati Nomor 39 Tahun 2022 tentang Kebijakan Akuntansi Pemerintah Kabupaten Tanjung Jabung Timur.

1.4 Sistematika Penulisan Catatan atas Laporan Keuangan

Catatan atas Laporan Keuangan dimaksudkan agar laporan keuangan dapat dipahami oleh pembaca secara luas, tidak terbatas pada pembaca tertentu ataupun manajemen entitas pelaporan, sehingga tidak terjadi salah penafsiran dalam memahami isi laporan keuangan yang dibuat.

Sistematika penulisan Catatan Atas Laporan Keuangan adalah sebagai berikut:

Bab I. Pendahuluan
- 1.1 Maksud dan Tujuan Penyusunan Laporan Keuangan
- 1.2 Landasan Hukum Penyusunan Laporan Keuangan
- 1.3 Sistematika Penulisan Catatan atas Laporan Keuangan

Bab II. Ekonomi Makro, Kebijakan Keuangan dan Pencapaian Target Kinerja APBD
- 2.1 Ekonomi Makro
- 2.2 Kebijakan Keuangan
- 2.3 Indikator Pencapaian Target Kinerja APBD

Bab III. Ikhtisar Pencapaian Kinerja Keuangan
- 3.1 Postur Anggaran dan Realisasi Pendapatan dan Belanja Daerah Tahun Anggaran 2025
- 3.2 Ikhtisar Realisasi Pencapaian Target Kinerja Keuangan

3.3 Pemenuhan Standar Pelayanan Minimal (SPM)
3.4 Faktor Pendukung dan Penghambat Pencapaian Kinerja

Bab IV Kebijakan Akuntansi
4.1 Entitas akuntansi dan entitas pelaporan keuangan
4.2 Basis Akuntansi yang mendasari penyusunan laporan keuangan.
4.3 Basis Pengukuran yang mendasari penyusunan laporan keuangan
4.4 Kebijakan Akuntansi

Bab V. Penjelasan Pos-pos Laporan Keuangan
5.1 Penjelasan Pos-Pos Laporan Realisasi Anggaran (LRA)
5.2 Penjelasan Pos-Pos Laporan Perubahan Saldo Anggaran Lebih (LPSAL)
5.3 Penjelasan Pos-Pos Neraca
5.4 Penjelasan Pos-Pos Laporan Operasional (LO)
5.5 Penjelasan Pos-Pos Laporan Arus Kas (LAK)
5.6 Penjelasan Pos-Pos Laporan Perubahan Ekuitas (LPE)

Bab VI. Informasi Lainnya
6.1 Managemen dan Lembaga Legislatif
6.2 Pengelolaan Rusunawa
6.3 Kronologis Upaya Hukum Atas Tertabraknya Jembatan Muara Sabak Oleh Kapal Tugboat milik PT Sumber Cipta Moda Group
6.4 Pengelolaan Keuangan Tugas Pembantuan Bidang Transmigrasi Kementerian Transmigrasi Republik Indonesia Tahun 2025 pada Dinas Tenaga Kerja dan Transmigrasi Kabupaten Tanjung Jabung Timur
6.5 Bantuan Pemerintah Sarana Digitalisasi Pembelajaran pada Satuan Pendidikan Tahun Anggaran 2025

Bab VII. Penutup

BAB II
EKONOMI MAKRO, KEBIJAKAN KEUANGAN DAN INDIKATOR PENCAPAIAN TARGET KINERJA APBD

2.1 Ekonomi Makro

Ekonomi makro merupakan gambaran perubahan ekonomi yang mempengaruhi masyarakat, perusahaan dan pasar. Ekonomi makro dapat difungsikan sebagai alat bagi Pemerintah Daerah untuk menentukan dan mengevaluasi arah kebijakan dalam mengalokasikan sumber daya ekonomi dan target pembangunan daerah dalam rangka meningkatkan ekonomi dan kesejahteraan masyarakat.

Asumsi makro ekonomi yang digunakan dalam penyusunan Perubahan Anggaran Pendapatan dan Belanja Daerah (APBD) Tahun Anggaran 2025 mengacu pada Rencana Pembangunan Jangka Menengah Kabupaten Tanjung Jabung Timur Tahun 2025-2029 adalah sebagai berikut :

a. Tingkat Kemiskinan sebesar 9,9%

b. Tingkat Pengangguran Terbuka sebesar 3,2%.

c. Indeks Pembangunan Manusia sebesar 66,35

d. Laju Pertumbuhan Ekonomi (LPE) sebesar 3,2%

2.1.1. Tingkat Kemiskinan.

Untuk mengukur tingkat kemiskinan, diperlukan batas/garis kemiskinan. Garis kemiskinan mencerminkan nilai rupiah pengeluaran minimum yang dibutuhkan seseorang untuk memenuhi kebutuhan pokok hidupnya selama sebulan, baik kebutuhan makanan maupun nonmakanan. Jadi Penduduk Miskin adalah penduduk yang memiliki rata-rata pengeluaran perkapita perbulan di bawah garis kemiskinan dalam persentase penduduk miskin Prov/Kab/Kota periode tertentu.

Selama periode 2017–2025, garis kemiskinan di Kabupaten Tanjung Jabung Timur menunjukkan tren meningkat setiap tahun, dari Rp338.963 per kapita per bulan pada tahun 2017 menjadi Rp601.104 per kapita per bulan pada tahun 2025. Meskipun demikian, jumlah dan persentase penduduk miskin secara umum mengalami penurunan. Jumlah penduduk miskin menurun dari 27,22 ribu orang atau 12,58 persen pada tahun 2017 menjadi 21,54 ribu orang atau 9,96 persen pada tahun 2025. Penurunan ini terjadi secara bertahap, meskipun sempat mengalami sedikit peningkatan pada tahun 2021, yaitu menjadi 24,42 ribu orang atau 11,39 persen dibandingkan tahun sebelumnya. Setelah itu, jumlah dan persentase penduduk miskin kembali menunjukkan tren menurun hingga mencapai level terendah pada tahun 2025. Kondisi ini menunjukkan adanya perbaikan tingkat kesejahteraan masyarakat di Kabupaten Tanjung Jabung Timur, meskipun di sisi

lain terjadi peningkatan kebutuhan minimum yang tercermin dari naiknya garis kemiskinan setiap tahun.

Grafik 2.1. Persentase Penduduk Miskin di Kabupaten Tanjung Jabung Timur (%), 2016—2025

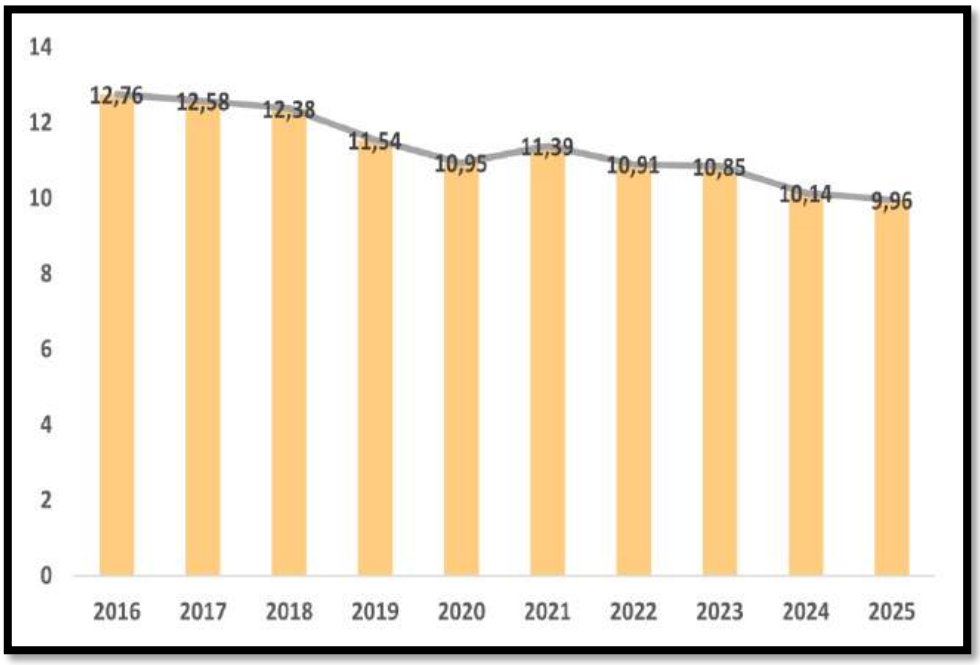

Sumber : BPS Kabupaten Tanjung Jabung Timur

2.1.2. Tingkat Pengangguran Terbuka.

TPT (Tingkat Pengangguran Terbuka) adalah persentase jumlah pengangguran terhadap jumlah angkatan kerja. Tingkat Pengangguran terbuka, terdiri dari: (i) mereka yang tak punya pekerjaan dan mencari pekerjaan. (ii) mereka yang tak punya pekerjaan dan mempersiapkan usaha. (iii) mereka yang tak punya pekerjaan dan tidak mencari pekerjaan, karena merasa tidak mungkin mendapatkan pekerjaan, dan (iv) mereka yang sudah punya pekerjaan, tetapi belum mulai bekerja.

Sesuai dengan data pada Badan Pusat Statistik, Tingkat Pengangguran Terbuka Kabupaten Tanjung Jabung Timur Tahun 2023 adalah sebesar 1,67%, sedangkan Tahun 2024 sebesar 2,06% sedangkan data Tingkat Pengangguran Terbuka Tahun 2025, sampai saat Laporan Keuangan Kabupaten Tanjung Jabung Timur Tahun 2025 disusun, belum didapat dari data Statistik yang dirilis BPS Tanjung Jabung Timur, namun dari data BPS Provinsi Jambi didapat data Tingkat Pengangguran Terbuka Kabupaten Tanjung Jabung Timur pada Februari 2025 sebesar 2,06% sedangkan pada Agustus 2025 sebesar 2,00%, dari data tersebut, menunjukan bahwa terjadi peningkatan jumlah pengangguran terbuka di Kabupaten Tanjung Jabung Timur pada Tahun 2025 lalu.

2.1.3. Indeks Pembangunan Manusia

Indeks Pembangunan Manusia merupakan indikator untuk mengukur keberhasilan dalam upaya membangun kualitas hidup manusia. IPM menjelaskan bagaimana penduduk dapat mengakses hasil pembangunan dalam memperoleh pendapatan, kesehatan, dan pendidikan. IPM dibentuk oleh 3 (tiga) dimensi dasar yaitu harapan hidup/umur panjang dan sehat (a long and healthy life), pengetahuan (knowledge) dan standar hidup layak (decent standart of living).

Sesuai dengan UNDP Indeks tersebut dikategorikan menjadi empat, yaitu:

a. Rendah (< 60)

b. Sedang (60≤IPM<70)

c. Tinggi (70 ≤IPM<80)

d. Sangat Tinggi (>80).

Sesuai dengan data pada Badan Pusat Statistik Kabupaten Tanjung Jabung Timur Realisasi pencapaian IPM Kabupaten Kabupaten Tanjung Jabung Timur Tahun 2024 adalah sebesar 70,77 naik sebesar 0,92 poin dari Tahun 2023 sebesar 69,85 dan Tahun 2025 sebesar 71,28 naik sebesar 0,51 poin dari Tahun 2024, dengan kategori tinggi sebagaimana dijelaskan dalam tabel di bawah ini. sebagaimana dijelaskan pada tabel di bawah ini:

Grafik 2.2.
Indeks Pembangunan Manusia Kabupaten Tanjung Jabung Timur, 2021—2025

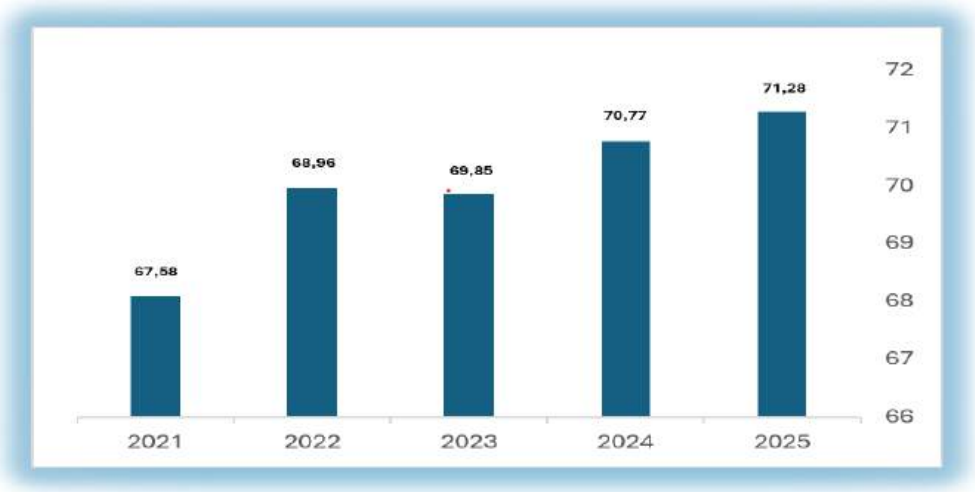

Sumber : BPS Kabupaten Tanjung Jabung Timur

2.1.4. Laju Pertumbuhan Ekonomi

Pertumbuhan ekonomi adalah salah satu indikator yang dapat digunakan untuk mengevaluasi keberhasilan pembangunan ekonomi suatu wilayah. Pertumbuhan ekonomi suatu wilayah menggambarkan sejauh mana aktivitas perekonomian suatu wilayah dalam menghasilkan tambahan pendapatan masyarakat pada periode tertentu. Sedangkan aktivitas perekonomian merupakan suatu proses penggunaan

faktor produksi untuk menghasilkan output. Proses penggunaan faktor produksi akan menghasilkan balas jasa. Oleh karenanya dengan adanya pertumbuhan ekonomi diharapkan pendapatan masyarakat meningkat, sebab masyarakat pemilik faktor produksi

Indikator yang digunakan untuk menghitung tingkat pertumbuhan ekonomi adalah tingkat pertumbuhan Produk Domestik Bruto (PDB)/Produk Domestik Regional Bruto (PDRB), tetapi dalam praktik angka yang lebih sering dipakai adalah melalui PDRB, karena angka PDB/PDRB hanya melihat batas wilayah, terbebas pada negara yang bersangkutan. Sedangkan agar ekonomi semakin berkembang dan tumbuh juga dipengaruhi oleh beberapa faktor yaitu faktor sumber daya alam, sumber daya manusia, ilmu pengetahuan dan teknologi, budaya, dan sumber daya modal. Ekonomi Indonesia tidak akan maju dan berkembang jika tidak didukung oleh salah satu faktor tersebut, jadi antara satu dengan yang lainnya berkesinambungan.

Karena alasan letak geografis, dan karena data perekonomian yang tidak jauh berbeda dengan angka provinsi, maka gambaran perekonomian Kabupaten Tanjung Jabung Timur dapat dilihat dari gambaran Perekonomian Provinsi Jambi.

Mengutip data yang dirilis Bank Indonesia pada Tanggal 6 November 2025 mengenai laporan Perekonomian Provinsi Jambi November 2025, Pertumbuhan ekonomi Provinsi Jambi tahun 2025 diprakirakan tumbuh melambat pada rentang 3,80% sampai dengan 4,60%. Prakiraan pertumbuhan ekonomi di Provinsi Jambi tersebut lebih rendah dari proyeksi sebelumnya ditopang terjaganya permintaan domestik seiring terjaganya daya beli di tengah tekanan inflasi yang menurun dan diprakirakan kembali pada kisaran sasaran 2,5%±1% di sisa tahun 2025. Lebih lanjut meningkatnya ekspektasi pertumbuhan ekonomi juga didukung oleh kinerja positif investasi dibidang infrastruktur yang lebih baik dari prakiraan awal

Pertumbuhan ekonomi Provinsi Jambi pada triwulan III 2025 sebesar 4,01% (yoy) atau terdeselerasi dibandingkan triwulan sebelumnya yang tercatat tumbuh 4,15% (yoy). Adanya musim trek dampak El Nino pada tahun sebelumnya menahan produktivitas TBS Kelapa Sawit pada LU Pertanian. Pendangkalan debit air pada Sungai Batanghari akibat musim kemarau turut memberikan dampak signifikan terhadap distribusi komoditi batubara sehingga menahan kinerja LU Pertambangan.

Di sisi pengeluaran, menguatnya kinerja ekonomi Provinsi Jambi pada triwulan III 2025 ditopang oleh tetap kuatnya permintaan domestik di tengah tetap tingginya ketidakpastian pasar keuangan global. Konsumsi rumah tangga tumbuh meningkat pada triwulan laporan seiring berlanjutnya peningkatan mobilitas dan aktivitas ekonomi masyarakat. Hal ini sejalan hasil Survei Konsumen Bank Indonesia yang menunjukkan keyakinan konsumen dan daya beli masyarakat berada pada level optimis.

Laju Pertumbuhan PDRB Kabupaten Tanjung Jabung Timur Atas Dasar Harga Konstan 2010 Menurut Lapangan Usaha di Kabupaten Tanjung Jabung Timur (persen) mengalami kenaikan sebesar 0,07 persen dibandingkan Tahun 2024. Seagaimana dijelaskan pada Tabel di bawah ini :

Tabel. 2.1.
Laju Pertumbuhan Produk Domestik Regional Bruto Atas Dasar Harga Konstan 2010 Menurut Lapangan Usaha di Kabupaten Tanjung Jabung Timur (persen) 2021-2025.

	Lapangan Usaha/*Industry*	**2021**	**2022**	**2023**	**2024**	**2025****
	(1)	**(2)**	**(3)**	**(4)**	**(5)**	**(6)**
A	Pertanian, Kehutanan, dan Perikanan/*Agriculture, Forestry, and Fishing*	0,13	2,50	4,97	2,74	6,51
B	Pertambangan dan Penggalian/Mining and Quarrying	-1,17	-1,20	-0,02	3,99	4,01
C	Industri Pengolahan/	-0,20	1,89	2,12	2,94	4,72
	Manufacturing					
D	Pengadaan Listrik dan Gas/	6,77	10,39	4,94	9,91	6,50
	Electricity and Gas					
E	Pengadaan Air; Pengelolaan Sampah, Limbah, dan Daur Ulang/Water Supply; Sewerage, Waste Management, and Remediation Activities	4,86	4,84	-3,42	2,57	6,75
F	Konstruksi/Construction	6,87	-0,14	9,87	8,57	-1,10
G	Perdagangan Besar dan Eceran; Reparasi Mobil dan Sepeda Motor/Wholesale and Retail Trade; Repair of Motor Vehicles and Motorcycles	2,56	4,48	8,05	7,22	9,8
H	Transportasi dan Pergudangan/Transportation and Storage	7,23	9,37	4,47	7,15	12,96
I	Penyediaan Akomodasi dan Makan Minum/Accommodation and Food Service Activities	4,03	6,86	9,32	7,65	4,76
J	Informasi dan Komunikasi/ Information and Communication	5,15	6,85	7,23	4,91	8,39
K	Jasa Keuangan dan Asuransi/	2,80	-0,40	2,76	3,05	7,22
	Financial and Asurance Activities					
L	Real Estat/Real Estate Activities	2,86	1,4	6,79	5,93	5,03
M,N	Jasa Perusahaan/*Business Activities*	2,05	10,23	13,44	9,38	8,70
O	Administrasi Pemerintahan, Pertahanan, dan Jaminan Sosial Wajib/*Public Administration and Defence; Compulsory Social Security*	2,57	-0,22	3,02	12,38	-2,16
P	Jasa Pendidikan/Education	0,94	2,33	1,72	11,03	4,25
Q	Jasa Kesehatan dan Kegiatan Sosial/Human Health and Social Work Activities	4,15	-1,29	6,67	12,45	3,61
R,S,T,U	Jasa Lainnya/Other Services Activities	3,04	4,4	5,01	5,32	3,88
	Produk Domestik Regional Bruto/Gross Regional Domestic Product	**0,14**	**0,57**	**2,49**	**4,68**	**4,75**

Tabel. 2.2
Distribusi Persentase Produk Domestik Regional Bruto Atas Dasar Harga Berlaku Menurut Lapangan Usaha di Kabupaten Tanjung Jabung Timur, 2021-2025

	Lapangan Usaha/*Industry*	2021	2022	2023	2024	2025**
	(1)	(2)	(3)	(4)	(5)	(6)
A	Pertanian, Kehutanan, dan Perikanan/*Agriculture, Forestry, and Fishing*	23,14	21,44	24,22	24,16	23,82
B	Pertambangan dan Penggalian/Mining and Quarrying	38,80	43,02	35,94	36,04	38,13
C	Industri Pengolahan/ Manufacturing	8,27	7,98	8,53	8,05	7,58
D	Pengadaan Listrik dan Gas/ Electricity and Gas	0,02	0,02	0,02	0,03	0,02
E	Pengadaan Air; Pengelolaan Sampah, Limbah, dan Daur Ulang/Water Supply; Sewerage, Waste Management, and Remediation Activities	0,08	0,07	0,08	0,07	0,07
F	Konstruksi/Construction	5,79	5,14	6,00	6,02	5,34
G	Perdagangan Besar dan Eceran; Reparasi Mobil dan Sepeda Motor/Wholesale and Retail Trade; Repair of Motor Vehicles and Motorcycles	8,68	8,45	9,92	10,11	10,16
H	Transportasi dan Pergudangan/ Transportation and Storage	1,43	1,43	1,65	1,65	1,71
I	Penyediaan Akomodasi dan Makan Minum/Accommodation and Food Service Activities	0,42	0,39	0,44	0,44	0,43
J	Informasi dan Komunikasi/ Information and Communication	2,11	1,91	2,08	2,02	1,94
K	Jasa Keuangan dan Asuransi/ Financial and Asurance Activities	0,99	0,89	0,97	0,95	0,93
L	Real Estat/Real Estate Activities	0,76	0,69	0,77	0,75	0,69
M,N	Jasa Perusahaan/*Business Activities*	1,58	1,63	1,98	2,06	2,02
O	Administrasi Pemerintahan, Pertahanan, dan Jaminan Sosial Wajib/*Public Administration and Defence; Compulsory Social Security*	2,79	2,36	2,47	2,56	2,40
P	Jasa Pendidikan/Education	4,08	3,63	3,86	3,98	3,74
Q	Jasa Kesehatan dan Kegiatan Sosial/Human Health and Social Work Activities	0,72	0,61	0,69	0,73	0,65
R,S,T,U	Jasa Lainnya/Other Services Activities	0,35	0,33	0,38	0,38	0,36
	Produk Domestik Regional Bruto/Gross Regional Domestic Product	**100,00**	**100,00**	**100,00**	**100,00**	**100,00**

Sumber : BPS Kabupaten Tanjung Jabung Timur.

Dominasi struktur ekonomi Kabupaten Tanjung Jabung Timur Tahun 2025 masih berada pada sektor pertambangan dan penggalian sekitar 38,13 persen yang mengalami kenaikan dari Tahun 2024 lalu sebesar 2,09 persen, dimana pada Tahun 2024 kontribusi sektor pertambangan sebesar 36,04 persen, demikian juga dengan sektor Perdagangan Besar dan Eceran yang mengalami peningkatan kontribusi sebesar 0,05 persen Tahun 2025 dibandingkan dengan Tahun 2024 lalu serta sektor Transportasi dan Pergudangan juga mengalami kenaikan sebesar 0,06 persen pada Tahun 2025 dibandingkan dengan Tahun 2024 yang lalu. namun Sebagian besar sektor yang lain mengalami penurunan pada Tahun 2025 walaupun penurunannya tidak signifikan dan mendominasi, namun penurunan yang terbesar terjadi pada sektor Industri pengolahan yaitu sebesar 0,47 persen dibandingkan Tahun 2024 yang lalu, sedangkan beberapa sektor mampu bertahan dan tumbuh cukup signifikan seperti sektor Pertanian, Kehutanan, dan Perikanan, Perdagangan Besar dan Eceran,. Reparasi Mobil dan Sepeda Motor, serta sektor Industri Pengolahan. Sehingga sektor ini diharapkan akan menjadi sektor yang menjadi andalan untuk dikembangkan di masa yang akan datang untuk menggerakkan ekonomi masyarakat, selain sektor potensial lainnya.

Grafik 2.3
Struktur Perekonomian di Kabupaten Tanjung Jabung Timur 2025

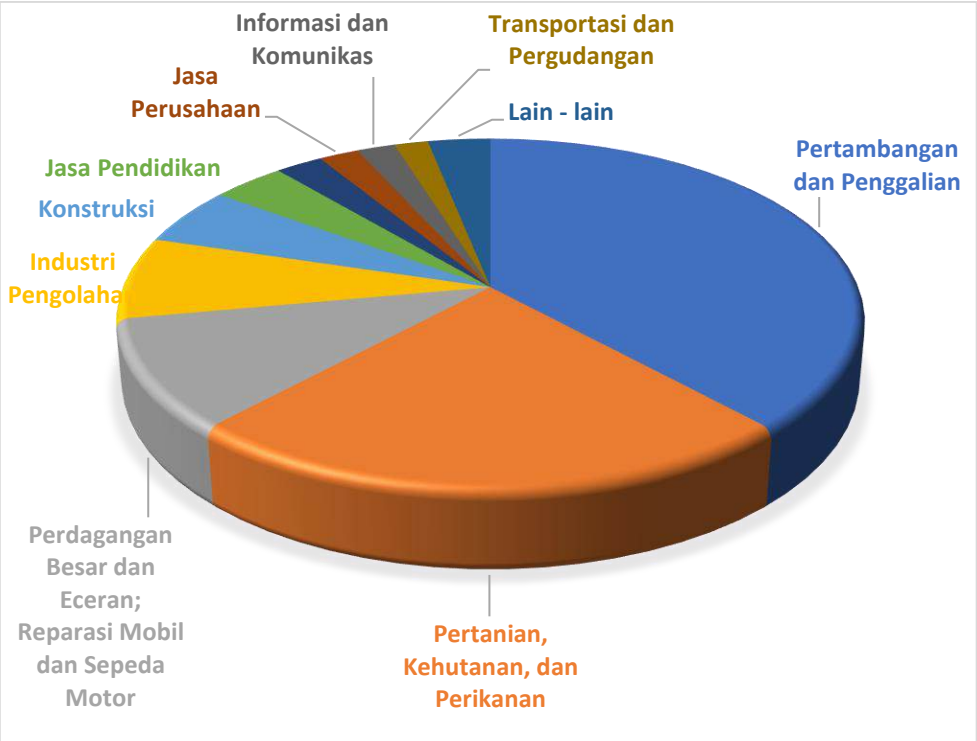

Sumber: BPS Kabupaten Tanjung Jabung Timur

2.2 Arah Kebijakan Ekonomi Makro

Pada Tahun 2025, sesuai yang tertuang dalam Kebijakan Umum Anggaran, Kebijakan perekonomian Kabupaten Tanjung Jabung Timur saat ini masih diarahkan pada peningkatan pertumbuhan ekonomi sektor pertanian dan perikanan. Upaya peningkatan pertumbuhan ekonomi yang bertumpu pada sektor pertanian dan perikanan dimaksud memiliki sasaran yaitu meningkatkan produksi tanaman pangan, meningkatkan produksi perkebunan, meningkatkan populasi hewan ternak, meningkatkan produksi hasil perikanan, meningkatkan infrastruktur penunjang pertanian dan perikanan, peningkatan daya saing pertanian dan perikanan melalui peningkatan kelas kelompok tani serta meningkatkan daya saing UKM/IKM sektor pertanian dan perikanan melalui proporsi produk IKM berbahan baku hasil pertanian yang berstandar.

Dengan kemampuan keuangan daerah yang relatif terbatas, maka ruang untuk mendorong pertumbuhan ekonomi juga terbatas, untuk itu Pemerintah Daerah mengoptimalkan program dan kegiatan yang bersentuhan langsung dengan ekonomi masyarakat guna mendorong peranan masyarakat dalam pembangunan.

Dengan demikian pertumbuhan ekonomi mendorong untuk meningkatkan investasi dan ekspor non migas melalui penyederhanaan prosedur perizinan, peningkatan infrastruktur dasar, penyehatan iklim ketenagakerjaan maupun peningkatan akses koperasi, usaha kecil dan menengah terhadap sumber daya pembangunan.

Berdasarkan asumsi yang tertuang dalam Kebijakan Umum Anggaran (KUA) Tahun Anggaran 2025, rencana target ekonomi makro Kabupaten Tanjung Jabung Timur Tahun 2025 Sebagaimana dijelaskan pada Tabel 2.3.

Tabel 2.3
Sasaran dan Indikator Makro Kabupaten Tanjung Jabung Timur Tahun 2025

NO.	Indikator Makro	Realisasi			Target	
		2021	2022	2023	2024	2025
1.	Pertumbuhan Ekonomi (%)	0,13	0,57	2,17	2,5	2,7
2.	Inflasi (%)	1,67	6,39	3,27	3,25	3,2
3.	Indeks Gini	0,25	0,22	0,31	0,26	0,29
4.	Pendapatan Per Kapita (Juta)	93,88	109,24	105,91	113,97	116,25
5.	Angka Kemiskinan (%)	11,39	10,91	10,85	10	9,9
6.	Indeks Pembangunan Manusia	64,91	65,77	66,65	65,8	66,35
7.	Tingkat Pengangguran Terbuka (%)	1,56	1,32	1,67	1,7	1,6

(Sumber: KUA Tahun Anggaran 2025)

Arah kebijakan pembangunan pada Kabupaten Tanjung Jabung Timur, sesuai dengan visi dan misi Bupati Tahun 2025-2029, Tahapan Pembangunan RPJMD Kabupaten Tanjung Jabung Timur Tahun 2025–2029 disusun secara bertahap dan strategis. Tahap I Pembangunan difokuskan pada penguatan fondasi infrastruktur dasar yang inklusif dan kolaboratif, swasembada pangan dan ekonomi kreatif, dasar tata kelola lingkungan hidup yang integratif, serta penguatan fondasi

pembangunan manusia dan tata kelola pemerintahan yang digital, kolaboratif, dan berkeadilan sosial.

2.3 Kebijakan Keuangan

Keuangan Daerah adalah semua hak dan kewajiban daerah dalam rangka penyelenggaraan pemerintahan daerah yang dapat dinilai dengan uang termasuk didalamnya segala bentuk kekayaan yang berhubungan dengan hak dan kewajiban daerah tersebut. Sedangkan Pengelolaan Keuangan Daerah adalah keseluruhan kegiatan yang meliputi perencanaan, pelaksanaan penatausahaan, pelaporan, pertanggungjawaban, dan pengawasan keuangan daerah.

Keuangan Daerah merupakan komponen daerah dalam rangka penyelenggaraan Pemerintahan Daerah yang menyatu dalam kerangka Anggaran Pendapatan dan Belanja Daerah (APBD). APBD hakikatnya merupakan salah satu instrumen kebijakan untuk meningkatkan pelayanan umum dan kesejahteraan masyarakat di daerah. APBD sebagai bentuk penjabaran kuantitatif dari tujuan dan sasaran Pemerintah Daerah serta tugas pokok dan fungsi Satuan Kerja Perangkat Daerah, disusun dalam suatu struktur yang menggambarkan besarnya pendanaan atas berbagai sasaran yang hendak dicapai, tugas-tugas pokok dan fungsi sesuai kondisi, potensi, aspirasi dan kebutuhan riil di masyarakat untuk suatu tahun tertentu.

Kebijakan anggaran mendasarkan pada pendekatan kinerja dan berkomitmen untuk menerapkan prinsip transparansi dan akuntabilitas. Anggaran kinerja adalah suatu anggaran yang mengutamakan upaya pencapaian hasil kegiatan atau output dari rencana alokasi biaya atau input yang ditetapkan dengan memperhatikan kondisi semua komponen keuangan. Efisiensi, efektivitas, transparansi dan akuntabilitas merupakan prinsip pengelolaan keuangan yang dilakukan diantaranya dengan mengefektifkan fungsi pengawasan serta upaya-upaya penghematan sehingga dana yang terbatas dapat dimanfaatkan secara maksimal untuk kegiatan pembangunan dan pemerintahan serta berdampak pada peningkatan kesejahteraan masyarakat dan keberlanjutan pembangunan.

Arah kebijakan keuangan daerah Kabupaten Tanjung Jabung Timur dititikberatkan pada:

a. Kebijakan pendapatan keuangan daerah yang diarahkan kepada semua potensi pendapatan semaksimal mungkin digali agar mampu memenuhi seluruh kebutuhan belanja. Sumber-sumber pendapatan yang mendukung APBD diidentifikasi dengan baik, ditingkatkan penerimaannya (intensifikasi) dan diupayakan melalui sumber-sumber pendapatan baru (ekstensifikasi). Beberapa langkah strategis untuk mendukung pencapaian target ini antara lain dilakukan dengan intensifikasi dan ekstensifikasi Pendapatan Daerah, Optimalisasi aset daerah, dan peningkatan dana perimbangan dan bagi hasil.

b. Kebijakan belanja keuangan daerah diarahkan berorientasi untuk tercapainya target-target pembangunan yang telah ditetapkan dalam RPJMD Kabupaten Tanjung Jabung Timur Tahun 2025-2029 selain untuk mendukung target capaian prioritas pembangunan nasional Tahun 2025

sesuai dengan kewenangan masing-masing tingkatan pemerintah daerah, mendanai pelaksanaan urusan pemerintahan daerah yang menjadi kewenangan daerah, dan kemampuan pendapatan daerah.

2.3.1. Arah Kebijakan Pendapatan Daerah

Perencanaan pendapatan daerah merupakan proses yang paling krusial dalam penentuan besarnya alokasi anggaran yang akan dimanfaatkan untuk membiayai program kegiatan pembangunan. Penyiapan anggaran untuk pelaksanaan pembangunan dilaksanakan dengan perencanaan penerimaan pendapatan yang tepat, perkiraan terukur, rasional serta memiliki kepastian hukum. Untuk menjaga kesinambungan kemampuan fiskal daerah, penetapan pendapatan daerah dilakukan dengan pendekatan hard budget constraint yaitu potensi pendapatan daerah merupakan pertimbangan utama, identifikasi pendapatan dengan tepat dilakukan terlebih dahulu baru kemudian menentukan pengeluaran sesuai dengan prinsip money follow program.

Perencanaan pendapatan daerah dilakukan melalui optimalisasi pendapatan daerah dengan tetap memperhatikan efektivitas dan efisiensi pelaksanaannya serta mendapat dukungan dari masyarakat yang dilakukan secara terencana, dengan memperhatikan kondisi perkembangan perekonomian dan segala aspek kendala, potensi dan cakupan pelayanan yang ada sehingga tidak membebani masyarakat dan sesuai dengan ketentuan perundang-undangan. Hal ini dilaksanakan dalam rangka peningkatan kemandirian daerah dalam penyediaan anggaran. Rasionalisasi pungutan pajak dan retribusi yang dipandang dapat menggairahkan dunia usaha maupun masyarakat luas khususnya dalam menunjang produk unggulan daerah yang berorientasi pasar, baik domestik maupun ekspor terus diupayakan dalam koridor peraturan perundang-undangan yang berlaku. Dengan demikian dalam rangka menggerakan perekonomian daerah terutama pada sektor riil, Pemerintah Kabupaten Tanjung Jabung Timur mengupayakan dengan tidak lagi menambah beban masyarakat yang berimplikasi negatif terutama pada perdagangan lokal yang dilaksanakan pada sektor riil terutama pada pelaku ekonomi kecil yang pada akhirnya akan menurunkan pertumbuhan ekonomi dan meningkatkan inflasi serta menyebabkan arus barang, jasa dan kapital dari luar Kabupaten Tanjung Jabung Timur menjadi stagnan atau bahkan mungkin (dihindari) mengalirnya sejumlah modal yang tertanam di Tanjung Jabung Timur keluar daerah.

Secara umum Kebijakan Peningkatan kemandirian dalam penyediaan anggaran daerah yang dilaksanakan melalui peningkatan Pendapatan Daerah merupakan kebijakan dalam perencanaan pendapatan daerah. Kebijakan perencanaan pendapatan daerah Kabupaten Tanjung Jabung Timur pada tahun 2025 dilaksanakan melalui upaya optimalisasi penerimaan Pendapatan Asli Daerah dengan melakukan diversifikasi, intensifikasi dan ekstensifikasi sumber-sumber Pendapatan Asli Daerah.

2.3.2. Arah Kebijakan Belanja Daerah

a. Belanja Operasi

Belanja Operasi merupakan pengeluaran anggaran untuk kegiatan sehari-hari pemerintah kabupaten yang memberi manfaat jangka pendek. Belanja operasi

dikelompokkan menjadi Belanja Pegawai; belanja barang; belanja bunga; belanja subsidi; belanja hibah dan belanja bantuan sosial.

1) Belanja Pegawai

Kebijakan Pemerintah Kabupaten Tanjung Jabung Timur dalam penganggaran Belanja Pegawai memperhatikan hal-hal sebagai berikut.

a) Penganggaran untuk gaji pokok dan tunjangan ASN, Kepala Daerah dan Wakil Kepala Daerah serta Dewan Perwakilan Rakyat Daerah disesuaikan dengan ketentuan peraturan perundang-undangan serta memperhitungkan rencana kenaikan gaji pokok dan tunjangan ASN serta pemberian gaji ketiga belas dan tunjangan hari raya.

b) Penganggaran Belanja Pegawai untuk kebutuhan kenaikan gaji berkala, kenaikan pangkat, tunjangan keluarga dan mutasi pegawai dengan memperhitungkan acress yang besarnya maksimum 2,5% (dua koma lima persen) dari jumlah Belanja Pegawai untuk gaji pokok dan tunjangan.

c) Penganggaran penyelenggaraan jaminan kesehatan bagi Kepala Daerah/wakil Kepala Daerah, pimpinan dan anggota DPRD serta ASN/PNS daerah dibebankan pada APBD Tahun Anggaran 2025 sesuai dengan ketentuan peraturan perundang-undangan.

d) Penganggaran tambahan penghasilan kepada pegawai ASN memperhatikan kemampuan keuangan daerah dan memperoleh persetujuan DPRD sesuai dengan ketentuan peraturan perundang-undangan.

e) Penganggaran Insentif Pemungutan Pajak Daerah dan Retribusi Daerah sesuai dengan ketentuan peraturan perundang-undangan.

f) Penganggaran honorarium memperhatikan asas kepatutan, kewajaran, rasionalitas dan efektifitas dalam pencapaian sasaran program dan kegiatan sesuai dengan kebutuhan dan waktu pelaksanaan kegiatan dalam rangka mencapai target kinerja kegiatan dimaksud.

2) Belanja Barang dan Jasa

Belanja barang dan jasa digunakan untuk menganggarkan Belanja barang/jasa yang nilai manfaatnya kurang dari 12 (dua belas) bulan, termasuk barang/jasa yang akan diserahkan atau dijual kepada masyarakat/pihak ketiga/pihak lain dalam rangka melaksanakan program dan kegiatan Pemerintahan Daerah guna pencapaian sasaran prioritas daerah yang tercantum dalam RPJMD pada SKPD terkait serta diuraikan menurut objek, rincian objek, dan sub rincian objek.

Kebijakan Pemerintah Kabupaten Tanjung Jabung Timur dalam penganggaran belanja barang dan jasa memperhatikan hal-hal sebagai berikut.

a) Penganggaran belanja barang pakai habis disesuaikan dengan kebutuhan nyata yang didasarkan atas pelaksanaan tugas dan fungsi SKPD, standar kebutuhan yang ditetapkan oleh Kepala

Daerah, jumlah pegawai dan volume pekerjaan serta memperhitungkan estimasi sisa persediaan barang Tahun Anggaran 2025 sesuai dengan ketentuan peraturan perundang-undangan.

b) Penganggaran jasa/honorarium/kompensasi bagi ASN dan Non ASN memperhatikan asas kepatutan, kewajaran, rasionalitas dan efektifitas dalam pencapaian sasaran program, kegiatan dan sub kegiatan sesuai dengan kebutuhan dan waktu pelaksanaan sub kegiatan dalam rangka mencapai target kinerja sub kegiatan dimaksud.

c) Penganggaran jasa narasumber/tenaga ahli besarannya sesuai dengan ketentuan peraturan perundang-undangan

d) Penganggaran untuk Jaminan Kesehatan bagi kepala desa dan perangkat desa serta pekerja/pegawai yang menerima gaji/upah, dianggarkan dalam APBD sesuai dengan ketentuan peraturan perundang-undangan.

e) Dalam rangka mewujudkan Universal Health Coverage (UHC), Kabupaten Tanjung Jabung Timur melakukan integrasi Jaminan Kesehatan Daerah dengan Jaminan Kesehatan Nasional guna terselenggaranya jaminan kesehatan bagi seluruh penduduk, di luar peserta penerima bantuan iuran yang bersumber dari APBN sesuai dengan ketentuan peraturan perundang-undangan, yang dianggarkan pada SKPD yang menangani urusan kesehatan.

f) Pengembangan pelayanan kesehatan di luar cakupan penyelenggaraan jaminan kesehatan yang disediakan oleh BPJS Kesehatan dalam rangka pemeliharaan kesehatan berupa medical *check up*, kepada kepala daerah/wakil kepala daerah serta pimpinan dan anggota DPRD.

g) Penyediaan anggaran pendidikan dan pelatihan, bimbingan teknis atau sejenisnya yang terkait dengan peningkatan kapasitas

h) Penganggaran pemeliharaan barang milik daerah yang berada dalam penguasaan pengelola barang, pengguna barang atau kuasa pengguna barang berpedoman pada daftar kebutuhan pemeliharaan barang sesuai dengan ketentuan peraturan perundang-undangan.

i) Penganggaran biaya sertifikasi atas barang milik daerah berupa tanah yang dikuasai Pemerintah Daerah sesuai dengan ketentuan peraturan perundang-undangan.

j) Pemerintah Daerah menganggarkan Pajak Kendaraan Bermotor (PKB), Bea Balik Nama Kendaraan Bermotor (BBN-KB), Pajak Pertambahan Nilai (PPN), Sumbangan Wajib Dana Kecelakaan Lalu Lintas Jalan (SWDKLLJ) dan administrasi perpajakan lainnya sesuai dengan ketentuan peraturan perundang-undangan.

k) Penganggaran belanja perjalanan dinas dalam rangka kunjungan kerja atau studi banding, baik perjalanan dinas dalam negeri maupun perjalanan dinas luar negeri, dilakukan secara selektif, frekuensi, jumlah hari dan jumlah orang dibatasi serta memperhatikan target kinerja dari perjalanan dinas dimaksud

sehingga relevan dengan substansi kebijakan Pemerintah Daerah. Hasil kunjungan kerja atau studi banding dilaporkan sesuai dengan ketentuan peraturan perundang-undangan.

l) Penganggaran belanja perjalanan dinas harus memperhatikan aspek pertanggungjawaban sesuai dengan biaya riil atau lumpsum

m) Belanja barang/jasa yang akan diserahkan atau dijual kepada masyarakat/pihak lain dalam rangka melaksanakan program, kegiatan dan sub kegiatan Pemerintahan Daerah berdasarkan visi dan misi Kepala Daerah yang tertuang dalam RPJMD dan dijabarkan dalam RKPD, dianggarkan dalam jenis belanja barang dan jasa sesuai dengan ketentuan peraturan perundang-undangan

n) Uang yang diberikan kepada pihak ketiga/pihak lain/masyarakat dianggarkan dalam rangka hadiah yang bersifat perlombaan, penghargaan atas suatu prestasi, beasiswa kepada masyarakat, penanganan dampak sosial kemasyarakatan karena program pemerintah, dan TKDD yang penggunaannya sudah ditentukan sesuai dengan ketentuan peraturan perundangan-undangan.

3) Belanja Bunga

Belanja bunga digunakan Pemerintah Daerah untuk menganggarkan pembayaran bunga utang yang dihitung atas kewajiban pokok utang berdasarkan perjanjian pinjaman sesuai dengan ketentuan peraturan perundang-undangan. Belanja bunga antara lain berupa belanja bunga utang pinjaman dan belanja bunga utang obligasi.

4) Belanja Subsidi

Pemerintah Daerah dapat menganggarkan belanja subsidi dalam APBD Tahun Anggaran 2025 agar harga jual produksi atau jasa yang dihasilkan oleh Badan Usaha Milik Negara, BUMD dan/atau badan usaha milik swasta, sesuai dengan ketentuan peraturan perundang-undangan yang menghasilkan produk atau jasa pelayanan dasar masyarakat.

5) Belanja Hibah dan Bantuan Sosial

Belanja hibah berupa uang, barang, atau jasa dapat dianggarkan dalam APBD sesuai dengan kemampuan keuangan daerah setelah memprioritaskan pemenuhan belanja urusan pemerintahan wajib dan urusan pemerintahan pilihan, kecuali ditentukan lain sesuai dengan ketentuan peraturan perundang-undangan

b. Belanja Modal

Belanja modal digunakan untuk menganggarkan pengeluaran yang dilakukan dalam rangka penambahan aset tetap dan aset lainnya. Kebijakan Pemerintah Kabupaten Tanjung Jabung Timur dalam penganggaran belanja modal memperhatikan hal-hal sebagai berikut:

1) Pemerintah Daerah memprioritaskan alokasi belanja modal pada APBD Tahun Anggaran 2025 untuk pembangunan dan pengembangan sarana

dan prasarana yang terkait langsung dengan peningkatan pelayanan publik serta pertumbuhan ekonomi daerah.

2) Belanja modal dirinci menurut objek belanja yang terdiri atas: belanja modal tanah; belanja modal peralatan dan mesin; belanja modal gedung dan bangunan; belanja modal Jalan Jaringan dan Irigasi, belanja modal aset tetap lainnya, serta belanja modal aset lainnya.

3) Seluruh biaya yang dikeluarkan setelah perolehan awal aset tetap (biaya rehabilitasi/renovasi) sepanjang memenuhi batas minimal kapitalisasi aset, dan memperpanjang masa manfaat atau yang memberikan manfaat ekonomi di masa yang akan datang dalam bentuk peningkatan kapasitas, atau peningkatan mutu produksi atau peningkatan kinerja dianggarkan dalam belanja modal sesuai dengan ketentuan peraturan perundang-undangan.

4) Penganggaran pengadaan tanah untuk kepentingan umum sesuai dengan ketentuan peraturan perundang-undangan. Penganggaran pengadaaan barang milik daerah dilakukan sesuai dengan kemampuan keuangan dan kebutuhan daerah berdasarkan prinsip efisiensi, efektif, transparan dan terbuka, bersaing, adil, dan akuntabel dengan mengutamakan produk dalam negeri.

c. Belanja Tidak Terduga

Belanja tidak terduga merupakan pengeluaran untuk keadaan darurat termasuk keperluan mendesak yang tidak dapat diprediksi sebelumnya serta pengembalian atas kelebihan pembayaran atas penerimaan daerah tahun-tahun sebelumnya.

Belanja tidak terduga Tahun Anggaran 2025 dianggarkan secara memadai dengan mempertimbangkan kemungkinan adanya kebutuhan yang antara lain sifatnya tidak dapat diprediksi sebelumnya, di luar kendali Pemerintah Daerah, pengeluaran daerah lainnya yang apabila ditunda akan menimbulkan kerugian yang lebih besar bagi Pemerintah Daerah dan/atau masyarakat serta amanat peraturan perundang-undangan.

d. Belanja Transfer

Belanja transfer merupakan pengeluaran uang dari Pemerintah Daerah kepada Pemerintah Daerah lainnya dan/atau dari Pemerintah Daerah kepada pemerintah desa.

1) Belanja Bagi Hasil

Belanja bagi hasil adalah pengeluaran yang digunakan untuk menganggarkan dana bagi hasil yang bersumber dari pendapatan daerah Provinsi kepada daerah Kabupaten/Kota atau pendapatan daerah kabupaten/kota kepada pemerintah desa. Kebijakan penganggaran belanja bagi hasil pajak daerah pemerintah provinsi kepada pemerintah kabupaten dianggarkan dalam APBD sesuai dengan ketentuan peraturan perundang-undangan. Pemerintah kabupaten menganggarkan belanja bagi hasil pajak daerah dan retribusi daerah kepada pemerintah desa

paling sedikit 10% (sepuluh persen) dari rencana pendapatan pajak daerah dan retribusi daerah kabupaten/kota pada Tahun Anggaran 2025 sesuai dengan ketentuan peraturan perundang-undangan.

2) Belanja Bantuan Keuangan

Belanja bantuan keuangan dapat dianggarkan sesuai dengan kemampuan keuangan daerah setelah memprioritaskan pemenuhan belanja urusan pemerintahan wajib dan urusan pemerintahan pilihan serta alokasi belanja yang diwajibkan oleh peraturan perundang-undangan, kecuali ditentukan lain sesuai dengan ketentuan peraturan perundang-undangan. Belanja bantuan keuangan diberikan kepada daerah lain dalam rangka kerja sama daerah, pemerataan peningkatan kemampuan keuangan, dan/atau tujuan tertentu lainnya.

2.3.3. Arah Kebijakan Pembiayaan Daerah

Kebijakan pembiayaan merupakan langkah-langkah yang ditempuh Pemerintah Kabupaten Tanjung Jabung Timur dalam rangka mencukupi kebutuhan belanja daerah. Dalam APBD Kabupaten Tanjung Jabung Timur Tahun Anggaran 2025 terdapat kelebihan pembiayaan yang berasal dari sisa lebih Perhitungan Anggaran (SiLPA) tahun sebelumnya yang berasal dari selisih lebih antara realisasi penerimaan dan realisasi pengeluaran anggaran selama satu periode anggaran.

Kebijakan Penerimaan Pembiayaan TA 2025 diarahkan pada penerimaan dari sisa lebih perhitungan anggaran tahun sebelumnya (SiLPA), sedangkan Kebijakan Pengeluaran Pembiayaan TA 2025 merupakan penambahan Penyertaan Modal Pemerintah pada PT Bank Pembangunan Daerah Jambi.

2.4 Indikator Target Kinerja APBD

2.4.1 Indikator Kinerja Fiskal Daerah.

Kebijakan Keuangan Daerah sebagaimana telah diuraikan sebelumnya, dijabarkan lebih lanjut dalam indikator pencapaian kinerja fiskal daerah, sehingga Pemerintah Kabupaten Tanjung Jabung Timur memiliki sasaran dan tujuan yang pasti mengenai apa yang ingin dicapai dalam Tahun Anggaran 2025. Penetapan kinerja fiskal untuk Tahun Anggaran 2025 melalui Peraturan Daerah dilaksanakan sebanyak dua kali, yang pertama adalah melalui penetapan Peraturan Daerah Nomor 7 Tahun 2024 tentang Anggaran Pendapatan dan Belanja Daerah Tahun Anggaran 2025 dan kedua melalui penetapan Peraturan Daerah Nomor 3 Tahun 2025 tentang Perubahan APBD Tahun Anggaran 2025.

Pemerintah Kabupaten Tanjung Jabung Timur juga melakukan 7 (tujuh) kali pergeseran anggaran melalui perubahan Peraturan Bupati Tanjung Jabung Timur untuk mengakomodir alokasi anggaran pendapatan, belanja dan pembiayaan yang masuk setelah Peraturan Daerah tentang Perubahan APBD ditetapkan.

Tabel berikut ini menyajikan Indikator Kinerja APBD Kabupaten Tanjung Jabung Timur Tahun Anggaran 2025

Tabel 2.4
Indikator Kinerja Fiskal Daerah Kabupaten Tanjung Jabung Timur
Tahun Anggaran 2025

(dalam rupiah)

No.	Uraian	Jumlah		Bertambah / (Berkurang)	
		Sebelum Perubahan	Setelah Perubahan	Jumlah	%
I.	**Pendapatan Daerah**	**1.221.787.232.836,00**	**1.175.788.567.162,00**	**(45.998.665.674,00)**	**(3,91)**
I.1	Pendapatan Asli Daerah	85.104.506.846,00	91.975.415.009,00	6.870.908.163,00	7,47
I.2	Pendapatan Transfer	1.136.682.725.990,00	1.083.813.152.153,00	(52.869.573.837,00)	(4,88)
I.3	Lain-Lain Pendapatan Daerah yang Sah	0,00	0,00	0,00	0,00
II.	**Belanja Daerah**	**1.278.551.052.629,00**	**1.196.593.036.080,00**	**(81.958.016.549,00)**	(6,85)
II.1	Belanja Operasi	895.161.473.416,00	839.006.907.061,00	(56.154.566.355,00)	(6,69)
II.2	Belanja Modal	217.385.968.589,00	192.383.182.272,00	(25.002.786.317,00)	(13,00)
II.3	Belanja Tak Terduga	10.003.392.706,00	2.523.705.507,00	(7.479.687.199,00)	(296,38)
II.4	Belanja Transfer	156.000.217.918,00	162.679.241.240,00	6.679.023.322,00	4,11
	Surplus / (Defisit)	**(56.763.819.793,00)**	**(20.804.468.918,00)**	**35.959.350.875,00**	(172,84)
III.	**Pembiayaan Daerah**				
III.1	Penerimaan Pembiayaan	57.763.819.793,00	21.804.468.918,00	(35.959.350.875,00)	(164,92)
III.2	Pengeluaran Pembiayaan	1.000.000.000,00	1.000.000.000,00	0,00	0,00
	Pembiayaan Neto	**56.763.819.793,00**	**20.804.468.918,00**	**(35.959.350.875,00)**	**(172,84)**
	Sisa Lebih Pembiayaan Anggaran Tahun Berkenaan	**0,00**	**0,00**	**0,00**	**0,00**

Perubahan di sisi target Pendapatan sebesar Rp45.998.665.674,00 melalui Perubahan APBD Tahun Anggaran 2025 dilakukan untuk menampung peningkatan Pendapatan Asli Daerah, dan menampung berkurangnya Pendapatan Transfer dari Pemerintah Pusat maupun Pemerintah Provinsi Jambi yang ditetapkan di Tahun Anggaran 2025. Sedangkan di sisi alokasi Belanja sebesar Rp81.958.016.549,00 dilakukan untuk mengakomodir adanya efisiensi belanja yang telah ditetapkan oleh Pemerintah Pusat melalui Instruksi Presiden Republik Indonesia Nomor 1 Tahun 2025 tentang efisiensi belanja dalam pelaksanaan APBN dan APBD Tahun Anggaran 2025.

2.4.2 Indikator Kinerja Program Pemerintah

Sasaran dan prioritas Pemerintah Kabupaten Tanjung Jabung Timur bidang pembangunan tertuang dalam nota kesepakatan antara Pemerintah Kabupaten Tanjung Jabung Timur dengan Dewan Perwakilan Rakyat Daerah (DPRD) Kabupaten Tanjung Jabung Timur tentang Kebijakan Umum Perubahan APBD (KUPA) Kabupaten Tanjung Jabung Timur Tahun 2025 dan selanjutnya dijabarkan dalam Prioritas dan Plafon Anggaran Sementara (PPAS) Perubahan APBD yang tersebar pada seluruh satuan kerja di lingkungan Pemerintah Kabupaten Tanjung Jabung Timur, sebagai tindak lanjut dari visi dan misi yang telah ditetapkan melalui Rencana Kerja pada setiap satuan kerja pada TA 2025.

Prioritas Pembangunan Kabupaten Tanjung Jabung Timur tahun 2025 yang merupakan acuan dalam penetapan alokasi belanja daerah TA 2025 beserta perubahannya dilaksanakan dalam bentuk program kegiatan maupun hibah dan bantuan sosial oleh masing-masing satuan kerja perangkat daerah sesuai dengan kewenangan dan tugas pokok fungsi SKPD sebagaimana diatur dalam Peraturan Daerah Nomor 6 Tahun 2016 tentang Pembentukan dan Susunan Perangkat Daerah

Kabupaten Tanjung Jabung Timur. Prioritas pembangunan TA 2025 berpedoman pada pada RPJMD Kabupaten Tanjung Jabung Timur Tahun 2025-2029 dan memperhatikan berbagai isu strategis dan permasalahan yang mendesak di Kabupaten Tanjung Jabung Timur pada tahun 2025, serta mengacu pada prioritas pembangunan nasional sebagaimana tertuang pada Rencana Kerja Pemerintah (RKP) dan prioritas pembangunan pada RKPD Pemerintah Provinsi Jambi Tahun 2025 sebagaimana rumusan dalam Tabel 2.5 berikut.

Tabel 2.5
Indikator Kinerja Program Pemerintah Kabupaten Tanjung Jabung Timur
Tahun Anggaran 2025

No	MISI DAERAH	TUJUAN		SASARAN	
1	Mewujudkan Masyarakat Sejahtera Yang Bertumpu Pada Sektor Pertanian dan Perikanan	1	Meningkatnya pertumbuhan ekonomi Sektor Pertanian dan Perikanan	1	Peningkatan Pertumbuhan Ekonomi Sub Sektor Tanaman Pangan dan Hortikultura
				2	Peningkatan Pertumbuhan Ekonomi Sub Sektor Perkebunan
				3	Peningkatan Pertumbuhan Ekonomi Sub Sektor Peternakan
				4	Peningkatan Pertumbuhan Ekonomi Sub Sektor Perikanan
				5	Peningkatan Infrastruktur Penunjang Pertanian dan Perikanan
				6	Peningkatan Daya Saing Pertanian dan Perikanan
				7	Peningkatan Daya Saing UKM/IKM sektor Pertanian dan Perikanan
				8	Peningkatan Agrowisata dan Wisata Bahari
2	Membangun Sumberdaya Manusia Yang Unggul dan Berdaya Saing	1	Mewujudkan Sumber Daya Manusia yang Sehat	1	Peningkatan Pelayanan Kesehatan pada Fasilitas Kesehatan (Puskesmas dan Pustu) dan Rumah Sakit
				2	Peningkatan Kualitas Perumahan dan Permukiman
		2	Mewujudkan Sumber Daya Manusia Yang Cerdas	1	Peningkatan Akses dan Mutu Pendidikan Dasar
		3	Menciptakan Tenaga Kerja yang Berdaya Saing	1	Peningkatan angkatan kerja yang bekerja
3	Meningkatkan Investasi Daerah yang Kompetitif dan Lestari	1	Meningkatnya Nilai Investasi Daerah	1	Peningkatan Pelayanan Perizinan mendukung Investasi Daerah
				2	Pengembangan Aksesibilitas dan Sarana Prasarana
				3	Peningkatan PAD
		2	Meningkatnya Daya Serap Tenaga Kerja	1	Penyediaan Lapangan Kerja Baru sektor pertanian
				2	Penyediaan akses Permodalan
		3	Menjamin Keberlangsungan Pembangunan Berwawasan Lingkungan	1	Pengelolaan Lingkungan Hidup
4	Mewujudkan Reformasi Birokrasi Guna Peningkatkan Pelayanan Publik dalam Tatanan Kehidupan Yang Nyaman dan Harmonis	1	Membangun birokrasi yang tangguh, terampil dan berintegritas	1	Penataan Kelembagaan dan Organisasi
				2	Peningkatan SDM Aparatur dan Penataan Peraturan Perundang-undangan
				3	Peningkatan Pengawasan, Akuntabilitas Kinerja dan Keuangan
				4	Peningkatan Pelayanan Publik dan Budaya Kerja Aparatur

No	MISI DAERAH	TUJUAN		SASARAN	
		2	Menciptakan Kondisi Daerah yang Aman, Nyaman dan Harmonis	1	Terciptanya kohesi sosial masyarakat

Sumber: Badan Perencanaan Pembangunan Daerah Kabupaten Tanjung Jabung Timur

Dalam pencapaian prioritas pembangunan sebagaimana telah ditetapkan dalam RPJMD terdapat beberapa indikator yang pencapaiannya tidak hanya dilaksanakan oleh satu SKPD tetapi bisa lintas SKPD, sehingga sangat diperlukan adanya sinkronisasi, komunikasi dan koordinasi oleh masing-masing SKPD. Kinerja APBD dicerminkan dengan persentase realisasi anggaran pendapatan dan belanja daerah maupun output dari belanja daerah menurut urusan pemerintahan, bidang dan program kerja yang telah direncanakan melalui APBD sebagaimana diuraikan sebagai berikut.

a. Urusan Wajib Pelayanan Dasar

Belanja Urusan Wajib Pelayanan Dasar diprioritaskan untuk melindungi dan meningkatkan kualitas kehidupan masyarakat sebagai upaya untuk memenuhi kewajiban daerah dalam mewujudkan peningkatan pelayanan dasar. Anggaran yang digunakan untuk membiayai belanja Urusan Pemerintahan Wajib yang berkaitan dengan Pelayanan Dasar tersebut sebesar Rp685.609.993.474,00, dengan kegiatan prioritas masing-masing urusan diuraikan sebagaimana pada Tabel 2.6 sebagai berikut.

Tabel 2.6
Rincian Prioritas dan Sasaran Urusan Wajib Pelayanan Dasar

No	Urusan Wajib	Anggaran (Rp)	Prioritas dan Sasaran
1	Bidang Pendidikan	289.898.356.915,00	Kegiatan Pengelolaan Pendidikan Sekolah Dasar, Sekolah Menengah Pertama, Pendidikan Anak Usia Dini (PAUD), Pendidikan Nonformal/Kesetaraan, serta kegiatan Pemerataan Kuantitas dan Kualitas Pendidik dan Tenaga Kependidikan bagi Satuan Pendidikan Dasar, PAUD, dan Pendidikan Nonformal/Kesetaraan
2	Bidang Kesehatan	187.728.052.968,00	Kegiatan Penyediaan Fasilitas Pelayanan Kesehatan untuk UKM dan UKP Kewenangan Daerah Kabupaten/Kota, Penyediaan Layanan Kesehatan untuk UKM dan UKP Rujukan Tingkat Daerah Kabupaten/Kota, Pengembangan Mutu dan Peningkatan Kompetensi Teknis Sumber Daya Manusia Kesehatan Tingkat Daerah Kabupaten/Kota, dan Kegiatan Peningkatan Pelayanan BLUD
3	Bidang Pekerjaan Umum dan Penataan Ruang	154.577.681.892,00	Kegiatan Pengembangan dan Pengelolaan Sistem Irigasi Primer dan Sekunder pada Daerah, Penyelenggaraan Jalan, Penetapan Rencana Tata Ruang Wilayah (RTRW) dan Rencana Rinci Tata Ruang (RRTR), Pengelolaan SDA dan Bangunan Pengaman Pantai pada Wilayah Sungai (WS), Pengelolaan dan Pengembangan Sistem Penyediaan Air Minum (SPAM), Pengembangan Sistem dan Pengelolaan Persampahan, Pengelolaan dan

No	Urusan Wajib	Anggaran (Rp)	Prioritas dan Sasaran
			Pengembangan Sistem Air Limbah Domestik, Pengelolaan dan Pengembangan Sistem Drainase yang Terhubung Langsung dengan Sungai.
4	Bidang Perumahan dan Kawasan Permukiman	32.003.590.433,00	Kegiatan Pembinaan Pengelolaan Rumah Susun Umum dan/atau Rumah Khusus, Pencegahan Perumahan dan Kawasan Permukiman Kumuh pada Daerah Kabupaten/Kota, dan Urusan Penyelenggaraan PSU Perumahan.
5	Bidang Ketentraman dan Ketertiban Umum serta Perlindungan Masyarakat	15.912.955.600,00	Kegiatan Penanganan Gangguan Ketentraman dan Ketertiban Umum, Pencegahan, Pengendalian, Pemadaman, Penyelamatan, dan Penanganan Bahan Berbahaya dan Beracun Kebakaran, Pemberdayaan Masyarakat dalam Pencegahan Kebakaran, Pelayanan Pencegahan dan Kesiapsiagaan Terhadap Bencana, Pelayanan Penyelamatan dan Evakuasi Korban Bencana, dan Penataan Sistem Dasar Penanggulangan Bencana.
6	Bidang Sosial	5.489.355.666,00	Kegiatan Rehabilitasi Sosial Dasar Penyandang Disabilitas Terlantar, Anak Terlantar, Lanjut Usia Terlantar, serta Gelandangan Pengemis di Luar Panti Sosial, Rehabilitasi Sosial Penyandang Masalah Kesejahteraan Sosial (PMKS) Lainnya Bukan Korban HIV/AIDS dan NAPZA di Luar Panti Sosial, Pengelolaan Data Fakir Miskin Cakupan Daerah Kabupaten/Kota, dan Perlindungan Sosial Korban Bencana Alam dan Sosial Kabupaten/Kota
	Jumlah	**685.609.993.474,00**	

b. Urusan Pemerintahan Wajib yang tidak berkaitan dengan Pelayanan Dasar

Anggaran Belanja Urusan Wajib Bukan Pelayanan Dasar diprioritaskan untuk melindungi dan meningkatkan kualitas kehidupan masyarakat sebagai upaya untuk memenuhi kewajiban daerah di bidang ketenagakerjaan, kependudukan serta penunjang fasilitas sosial dan fasilitas umum yang layak, serta pengembangan sektor ekonomi rakyat dalam bentuk perizinan, koperasi dan UMKM serta pelayanan investasi. Total anggaran Belanja yang digunakan untuk membiayai Urusan Wajib Bukan Pelayanan Dasar adalah sebesar Rp80.031.960.339,00 dengan sasaran dan prioritas diuraikan sebagaimana pada Tabel 2.7 sebagai berikut.

Tabel 2.7

Rincian Prioritas dan Sasaran Urusan Wajib Bukan Pelayanan Dasar

No	Urusan Wajib	Anggaran (Rp)	Prioritas dan Sasaran
1	Bidang Pemberdayaan Perempuan dan Perlindungan Anak	852.091.928,00	Kegiatan Pelembagaan Pengarusutamaan Gender (PUG) pada Lembaga Pemerintah, Pemberdayaan Perempuan Bidang Politik, Hukum, Sosial, dan Ekonomi pada Organisasi Kemasyarakatan, Peningkatan Kualitas Keluarga dalam Mewujudkan Kesetaraan Gender (KG) dan Hak Anak, Penguatan dan

No	Urusan Wajib	Anggaran (Rp)	Prioritas dan Sasaran
			Pengembangan Lembaga Penyedia Layanan Peningkatan Kualitas Hidup Anak, Pencegahan Kekerasan Terhadap Anak yang Melibatkan para Pihak, dan Penyediaan Layanan bagi Anak yang Memerlukan Perlindungan Khusus yang Memerlukan Koordinasi Tingkat Daerah Kabupaten/Kota.
2	Bidang Tenaga Kerja	4.387.919.719,00	Kegiatan Pelaksanaan Pelatihan berdasarkan Unit Kompetensi, Pengukuran Produktivitas Tingkat Daerah Kabupaten/Kota, Pencegahan dan Penyelesaian Perselisihan Hubungan Industrial, Mogok Kerja dan Penutupan Perusahaan di Daerah Kabupaten/Kota.
3	Bidang Pangan	5.104.378.120,00	Kegiatan Penyediaan Infrastruktur dan Seluruh Pendukung Kemandirian Pangan, Penyediaan dan Penyaluran Pangan Pokok atau Pangan Lainnya sesuai dengan Kebutuhan Daerah Kabupaten/Kota dalam rangka Stabilisasi Pasokan dan Harga Pangan, Pengelolaan dan Keseimbangan Cadangan Pangan Kabupaten/Kota, Pelaksanaan Pencapaian Target Konsumsi Pangan Perkapita/Tahun sesuai dengan Angka Kecukupan Gizi, dan Pelaksanaan Pengawasan Keamanan Pangan Segar Daerah Kabupaten/Kota
4	Bidang Pertanahan	5.342.800,00	Kegiatan Penyelesaian Sengketa Tanah Garapan dalam Daerah Kabupaten/Kota.
5	Bidang Lingkungan Hidup	9.277.257.014,00	Kegiatan Penyelenggaraan Kajian Lingkungan Hidup Strategis (KLHS), Pencegahan Pencemaran dan/atau Kerusakan Lingkungan Hidup, Pemulihan Pencemaran dan/atau Kerusakan Lingkungan Hidup, Pembinaan dan Pengawasan Terhadap Usaha dan/atau Kegiatan yang Izin Lingkungan dan Izin PPLH Diterbitkan oleh Pemerintah Daerah Kabupaten/Kota, dan Pengelolaan Sampah.
6	Bidang Administrasi Kependudukan dan Catatan Sipil	5.236.283.246,00	Kegiatan Pelayanan Pendaftaran Penduduk, Pelayanan Pencatatan Sipil, Pengumpulan Data Kependudukan dan Pemanfaatan dan Penyajian Database Kependudukan, dan Penyelenggaraan Pengelolaan Informasi Administrasi Kependudukan
7	Bidang Pemberdayaan Masyarakat Desa	4.724.131.875,00	Kegiatan Pembinaan dan Pengawasan Penyelenggaraan Administrasi Pemerintahan Desa, Pemberdayaan Lembaga Kemasyarakatan yang Bergerak di Bidang Pemberdayaan Desa dan Lembaga Adat Tingkat Daerah Kabupaten/Kota serta Pemberdayaan Masyarakat Hukum Adat yang Masyarakat Pelakunya Hukum Adat yang Sama dalam Daerah Kabupaten/Kota,
8	Bidang Pengendalian Penduduk dan Keluarga Berencana	12.028.004.145,00	Kegiatan Pemetaan Perkiraan Pengendalian Penduduk Cakupan Daerah, Pelaksanaan Advokasi, Komunikasi, Informasi dan Edukasi (KIE) Pengendalian Penduduk dan KB Sesuai Kearifan Budaya Lokal, Pendayagunaan Tenaga Penyuluh KB/Petugas Lapangan KB (PKB/PLKB), Pengendalian dan Pendistribusian Kebutuhan Alat dan Obat Kontrasepsi serta Pelaksanaan Pelayanan KB di Daerah, Pemberdayaan dan Peningkatan Peran Serta Organisasi Kemasyarakatan

No	Urusan Wajib	Anggaran (Rp)	Prioritas dan Sasaran
			Tingkat Daerah dalam Pelaksanaan Pelayanan dan Pembinaan Kesertaan Ber-KB, Pelaksanaan Pembangunan Keluarga Melalui Pembinaan Ketahanan dan Kesejahteraan Keluarga.
9	Bidang Perhubungan	7.045.545.446,00	Kegiatan Rehabilitasi dan Pemeliharaan Prasarana Jalan, Pelaksanaan Manajemen dan Rekayasa Lalu Lintas untuk Jaringan Jalan Kabupaten/Kota, Pembangunan, dan Penerbitan Izin Pembangunan dan Pengoperasian Pelabuhan Sungai dan Danau
10	Bidang Komunikasi dan Informatika	7.675.221.895,00	Kegiatan Pengelolaan Informasi dan Komunikasi Publik Pemerintah Daerah, dan Pengelolaan E-government di Lingkup Pemerintah Daerah.
11	Bidang Koperasi, Usaha Kecil dan Menengah	4.639.083.725,00	Kegiatan Penerbitan Izin Usaha Simpan Pinjam untuk Koperasi dengan Wilayah Keanggotaan dalam Daerah, Pemeriksaan dan Pengawasan Koperasi, Koperasi Simpan Pinjam/Unit Simpan Pinjam Koperasi yang Wilayah Keanggotaannya dalam Daerah, Penilaian Kesehatan Koperasi Simpan Pinjam/Unit Simpan Pinjam Koperasi yang Wilayah Keanggotaanya dalam 1 (Satu) Daerah, Pendidikan dan Latihan Perkoperasian Bagi Koperasi yang Wilayah Keanggotaan dalam Daerah, Pemberdayaan dan Perlindungan Koperasi yang Keanggotaannya dalam Daerah, Pemberdayaan Usaha Mikro yang Dilakukan Melalui Pendataan, Kemitraan, Kemudahan Perizinan, Penguatan Kelembagaan dan Koordinasi dengan Para Pemangku Kepentingan, Pengembangan Usaha Mikro dengan Orientasi Peningkatan Skala Usaha menjadi Usaha Kecil.
12	Bidang Penanaman Modal	4.876.011.725,00	Kegiatan Pembuatan Peta Potensi Investasi Kabupaten/Kota, Pelayanan Perizinan dan Non Perizinan Secara Terpadu Satu Pintu di bidang Penanaman Modal yang menjadi Kewenangan Daerah, Pengendalian Pelaksanaan Penanaman Modal yang menjadi Kewenangan Daerah, Pengelolaan Data, dan Informasi Perizinan dan Non Perizinan yang Terintegrasi pada Tingkat Daerah.
13	Bidang Kepemudaan dan Olahraga	6.255.336.750,00	Kegiatan Pemberdayaan dan Pengembangan Organisasi Kepemudaan Tingkat Daerah, Pembinaan dan Pengembangan Olahraga Prestasi Tingkat Daerah Provinsi, Pembinaan dan Pengembangan Organisasi Olahraga, Pembinaan dan Pengembangan Olahraga Rekreasi, Pembinaan dan, Pengembangan Organisasi Kepramukaan
14	Bidang Statistik	68.615.100,00	Kegiatan Penyelenggaraan Statistik Sektoral di Lingkup Daerah Kabupaten/Kota.
15	Bidang Persandian	18.404.400,00	Kegiatan Penyelenggaraan Persandian untuk Pengamanan Informasi Pemerintah Daerah Kabupaten/Kota

No	Urusan Wajib	Anggaran (Rp)	Prioritas dan Sasaran
16	Bidang Kebudayaan	1.413.412.000,00	Kegiatan Pelestarian Kesenian Tradisional yang Masyarakat Pelakunya dalam Daerah, Pembinaan Lembaga Adat yang Penganutnya dalam Daerah, Pembinaan Kesenian yang Masyarakat Pelakunya dalam Daerah, dan Pengelolaan Cagar Budaya Peringkat Kabupaten/Kota
17	Bidang Perpustakaan	6.278.192.381,00	Kegiatan Pengelolaan Perpustakaan Tingkat Daerah, dan Pembudayaan Gemar Membaca Tingkat Daerah Kabupaten/Kota
18	Bidang Kearsipan	146.728.070,00	Kegiatan Pengelolaan Arsip Dinamis Daerah, Pengelolaan Arsip Statis Daerah, dan Pengelolaan Simpul Jaringan Informasi Kearsipan Nasional Tingkat Kabupaten/Kota.
	Jumlah	**80.031.960.339,00**	

c. Urusan Pilihan

Urusan pilihan yang dilaksanakan oleh Pemerintah Kabupaten Tanjung Jabung Timur adalah urusan pilihan yang secara nyata berpotensi untuk meningkatkan kesejahteraan masyarakat, kekhasan dan keunggulan daerah. Bidang urusan pilihan yang dilaksanakan Pemerintah Kabupaten Tanjung Jabung Timur ialah kelautan dan perikanan, pariwisata, pertanian, energi dan sumberdaya mineral, perdagangan dan perindustrian. Anggaran Belanja yang dialokasikan untuk urusan pilihan adalah sebesar Rp52.497.527.053,00 dengan rincian diuraikan sebagaimana pada Tabel 2.8 sebagai berikut.

Tabel 2.8

Rincian Prioritas dan Sasaran Urusan Pilihan

No	Urusan Pilihan	Anggaran (Rp)	Prioritas dan Sasaran
1	Bidang Transmigrasi	933.228.800,00	Kegiatan Pengembangan Satuan Permukiman pada Tahap Kemandirian.
2	Bidang Pariwisata	7.412.163.300,00	Kegiatan Pengelolaan Kawasan Strategis Pariwisata, Pengelolaan Destinasi Pariwisata, Pemasaran Pariwisata Dalam dan Luar Negeri Daya Tarik, Destinasi dan Kawasan Strategis Pariwisata, Pelaksanaan Peningkatan Kapasitas Sumber Daya Manusia Pariwisata dan Ekonomi Kreatif Tingkat Dasar
3	Bidang Kelautan dan Perikanan	9.898.624.435,00	Kegiatan Pengelolaan Penangkapan Ikan di Wilayah Sungai, Danau, Waduk, Rawa, dan Genangan Air Lainnya yang dapat diusahakan dalam 1 (Satu) Daerah, Pengelolaan Pembudidayaan Ikan, Pengawasan Sumber Daya Perikanan di Wilayah Sungai, Danau, Waduk, Rawa, dan Genangan Air Lainnya yang dapat diusahakan dalam Kabupaten/Kota, Pembinaan Mutu dan Keamanan Hasil Perikanan bagi Usaha Pengolahan dan Pemasaran Skala Mikro dan Kecil, Penyediaan dan Penyaluran Bahan Baku

No	Urusan Pilihan	Anggaran (Rp)	Prioritas dan Sasaran
			Industri Pengolahan Ikan dalam 1 (Satu) Daerah Kabupaten/ Kota.
4	Bidang Pertanian	27.324.222.782,00	Kegiatan Pengawasan Penggunaan Sarana Pertanian, Pengembangan Prasarana Pertanian, Pembangunan Prasarana Pertanian, Pengendalian dan Penanggulangan Bencana Pertanian, Pelaksanaan Penyuluhan Pertanian, Peningkatan Mutu dan Peredaran Benih/Bibit Ternak dan Tanaman Pakan Ternak serta Pakan dalam Daerah, Pengendalian dan Pengawasan Penyediaan dan Peredaran Benih/Bibit Ternak, dan Hijauan Pakan Ternak dalam Daerah, Penyediaan Benih/Bibit Ternak dan Hijauan Pakan Ternak yang Sumbernya dalam 1 (Satu) Daerah, Penjaminan Kesehatan Hewan, Penutupan dan Pembukaan Daerah Wabah Penyakit Hewan Menular Dalam daerah, Penerapan dan Pengawasan Persyaratan Teknis Kesehatan Masyarakat Veteriner, dan Pengendalian dan Penanggulangan Bencana Pertanian Kabupaten/Kota.
5	Bidang Perdagangan	2.072.260.147,00	Kegiatan Pembangunan dan Pengelolaan Sarana Distribusi Perdagangan, Pembinaan Terhadap Pengelola Sarana Distribusi Perdagangan Masyarakat di Wilayah Kerjanya, Pengendalian Harga, dan Stok Barang Kebutuhan Pokok dan Barang Penting di Tingkat Pasar, Pelaksanaan Metrologi Legal, Berupa Tera, Tera Ulang, dan Pengawasan, Pelaksanaan Promosi, Pemasaran dan Peningkatan Penggunaan Produk Dalam Negeri
6	Bidang Perindustrian	4.857.027.589,00	Kegiatan Penyusunan dan Evaluasi Rencana Pembangunan Industri, Penyediaan Informasi Industri untuk Informasi Industri untuk IUI, IPUI, IUKI dan IPKI Kewenangan Kabupaten/Kota.
	Jumlah	**52.497.527.053,00**	

d. Unsur Penunjang Urusan Pemerintahan

Anggaran Belanja Unsur Penunjang Urusan Pemerintahan pada Pemerintah Kabupaten Tanjung Jabung Timur sebesar Rp372.025.852.532,00 dengan rincian diuraikan sebagaimana pada Tabel 2.9 sebagai berikut.

Tabel 2.9

Rincian Prioritas dan Sasaran Unsur Penunjang Urusan Pemerintahan

No	Unsur Penunjang	Anggaran (Rp)	Prioritas dan sasaran
1	Unsur Perencanaan	8.557.010.868,00	Kegiatan Penyusunan Perencanaan dan Pendanaan, analisis data dan informasi pemerintahan daerah bidang Pemerintahan dan Pembangunan Manusia, Bidang Perekonomian dan SDA (Sumber Daya Alam), Bidang Infrastruktur, dan Kewilayahan.
2	Unsur Keuangan	190.084.223.714,00	Kegiatan Peningkatan dan pengembangan pengelolaan keuangan dan aset daerah serta optimalisasi penerimaan daerah.
3	Unsur Kepegawaian	10.917.139.133,00	Kegiatan PeTanjung Jabung Timuran, Pemberhentian dan Informasi Kepegawaian ASN, Mutasi dan Promosi ASN, Pengembangan Kompetensi ASN, Penilaian dan Evaluasi Kinerja Aparatur
4	Unsur Penelitian dan Pengembangan	4.992.532.535,00	Kegiatan Penelitian dan Pengembangan Bidang Penyelenggaraan Pemerintahan dan Pengkajian Peraturan, Bidang Sosial dan Kependudukan, Bidang Ekonomi dan Pembangunan, Pengembangan Inovasi dan Teknologi
5	Unsur Pengawasan Urusan Pemerintahan	12.323.695.918,00	Kegiatan Penyelenggaraan Pengawasan Internal, Penyelenggaraan Pengawasan dengan Tujuan Tertentu, Perumusan Kebijakan Teknis di Bidang Pengawasan dan Fasilitasi Pengawasan, Pendampingan dan Asistensi
6	Unsur Kewilayahan	61.695.415.535,00	Kegiatan Penyelenggaraan Pemerintahan dan Pelayanan Publik, Pemberdayaan Masyarakat Desa dan Kelurahan serta Penyelenggaraan Urusan Pemerintahan Umum
7	Unsur Pemerintahan Umum	83.455.834.829,00	Kegiatan Perumusan Kebijakan Teknis dan Pemantapan Pelaksanaan Bidang Ideologi Pancasila dan Karakter Kebangsaan, Perumusan Kebijakan Teknis dan Pemantapan Pelaksanaan Bidang Pendidikan Politik, Etika Budaya Politik, Peningkatan Demokrasi, Fasilitasi Kelembagaan Pemerintahan, Perwakilan dan Partai Politik, Pemilihan Umum/Pemilihan Umum Kepala Daerah, serta Pemantauan Situasi Politik, Perumusan Kebijakan Teknis dan Pemantapan Pelaksanaan Bidang Pemberdayaan dan Pengawasan Organisasi Kemasyarakatan, Perumusan Kebijakan Teknis dan Pemantapan Pelaksanaan Bidang Ketahanan Ekonomi, Sosial dan Budaya, Perumusan Kebijakan Teknis dan Pelaksanaan Pemantapan Kewaspadaan Nasional dan Penanganan Konflik Sosial
	Jumlah	**372.025.852.532,00**	

BAB III
IKHTISAR PENCAPAIAN KINERJA KEUANGAN

3.1 Postur Anggaran dan Realisasi Pendapatan dan Belanja Daerah Tahun Anggaran 2025

Berdasarkan dengan Peraturan Menteri Dalam Negeri Nomor 77 Tahun 2020 tentang Pedoman Teknis Pengelolaan Keuangan Daerah, maka proses penganggaran APBD harus berdasarkan target kinerja yang terukur atau yang lebih dikenal dengan istilah Anggaran Berbasis Kinerja. Anggaran Berbasis Kinerja merupakan instrumen kebijakan yang berisi satu atau lebih program kegiatan yang akan dilaksanakan oleh satuan kerja untuk mencapai sasaran dan tujuan serta dalam bentuk alokasi anggaran yang akan diukur capaian kinerjanya pada akhir Tahun Anggaran.

Perubahan APBD Kabupaten Tanjung Jabung Timur Tahun 2025 diperlukan untuk menyesuaikan dengan ketentuan baru dan kebijakan pemerintah yang berlaku, antara lain pelaksanaan ketentuan KMK Nomor 326 Tahun 2025 tentang Perubahan Rincian Dana Alokasi Khsus Non Fisi, Dana Tunjangan Guru Aparatur Sipil Negara Daerah dan Dana Ketahanan Pangan dan Pertanian Sub Jenis Bantuan Operaional Penyuluh Pertanian Tahun Anggaran 2025, Dengan demikian, perubahan APBD ini diharapkan dapat memastikan pengelolaan keuangan daerah yang efektif dan efisien, serta meningkatkan kesejahteraan masyarakat Kabupaten Tanjung Jabung Timur

Anggaran Pendapatan dan Belanja Daerah (APBD) merupakan rencana tahunan pemerintah daerah dalam rangka melaksanakan urusan wajib dan pilihan yang dijabarkan dalam bentuk program dan kegiatan. APBD TA 2025 ditetapkan dengan Perda Nomor 7 Tahun 2024 tentang APBD Kabupaten Tanjung Jabung Timur TA 2025 dan Perbup Nomor 32 Tahun 2024 tentang Penjabaran APBD Kabupaten Tanjung Jabung Timur TA 2025, sebagaimana telah diubah dengan Perda Nomor 3 Tahun 2025 tentang Perubahan APBD Kabupaten Tanjung Jabung Timur TA 2025 dan Perbup Nomor 12 Tahun 2025 tentang Penjabaran Perubahan APBD Kabupaten Tanjung Jabung Timur TA 2025 dengan rincian pada Tabel 3.1 berikut.

Tabel. 3.1
Rincian APBD dan APBDP TA 2025

(dalam rupiah)

No.	Uraian	Jumlah		Bertambah / (Berkurang)	
		Sebelum Perubahan	Setelah Perubahan	Jumlah	%
I.	**Pendapatan Daerah**	**1.221.787.232.836,00**	**1.175.788.567.162,00**	**(45.998.665.674,00)**	**(3,75)**
I.1	Pendapatan Asli Daerah	85.104.506.846,00	91.975.415.009,00	6.870.908.163,00	8,07
I.2	Pendapatan Transfer	1.136.682.725.990,00	1.083.813.152.153,00	(52.869.573.837,00)	(4,63)
I.3	Lain-Lain Pendapatan Daerah yang Sah	0,00	0,00	0,00	0,00
II.	**Belanja Daerah**	**1.278.551.052.629,00**	**1.196.593.036.080,00**	**(81.958.016.549,00)**	**(6,40)**
II.1	Belanja Operasi	895.161.473.416,00	839.006.907.061,00	(56.154.566.355,00)	(6,10)
II.2	Belanja Modal	217.385.968.589,00	192.383.182.272,00	(25.002.786.317,00)	(11,48)
II.3	Belanja Tak Terduga	10.003.392.706,00	2.523.705.507,00	(7.479.687.199,00)	(74,77)
II.4	Belanja Transfer	156.000.217.918,00	162.679.241.240,00	6.679.023.322,00	3,36
	Surplus / (Defisit)	**(56.763.819.793,00)**	**(20.804.468.918,00)**	**35.959.350.875,00**	**(63,35)**
III.	**Pembiayaan Daerah**			0,00	0,00
III.1	Penerimaan Pembiayaan	57.763.819.793,00	21.804.468.918,00	(35.959.350.875,00)	(62,25)
III.2	Pengeluaran Pembiayaan	1.000.000.000,00	1.000.000.000,00	0,00	0,00
	Pembiayaan Neto	**56.763.819.793,00**	**20.804.468.918,00**	**(35.959.350.875,00)**	(63,35)
	Silpa Tahun Berkenaan	**0,00**	**0,00**	**0,00**	**0,00**

Pelaksanaan APBD Kabupaten Tanjung Jabung Timur Tahun 2025 dalam pencapaian target kinerja keuangan dapat dilihat pada Ikhtisar Anggaran dan Realisasi Kinerja Keuangan Kabupaten Tanjung Jabung Timur Tahun Anggaran 2025 sebagaimana rincian pada Tabel 3.2 berikut.

Tabel. 3.2
Ikhtisar Anggaran dan Realisasi Keuangan
Pemerintah Kabupaten Tanjung Jabung Timur Tahun Anggaran 2025 dan 2024

(dalam rupiah)

No	Uraian	Anggaran 2025	Realisasi 2025	%	Realiasi 2024	Naik/ (Turun)
1	Pendapatan	1.175.788.567.162,00	1.184.685.686.472,03	100,76	1.220.297.041.516,91	(35.611.355.044,88)
2	Belanja	1.196.593.036.080,00	1.124.663.090.847,13	93,99	1.260.445.532.125,03	(135.782.441.277,90)
	Surplus/ (Defisit)	**(20.804.468.918,00)**	**60.022.595.624,90**	**(288,51)**	**(40.148.490.608,12)**	**100.171.086.233,02**
3	Penerimaan Pembiayaan	21.804.468.918,00	21.804.468.917,48	100,00	66.952.959.525,60	(45.148.490.608,12)
4	Pengeluaran Pembiayaan	1.000.000.000,00	0,00	0,00	5.000.000.000,00	(5.000.000.000,00)
	Pembiayaan Netto	**20.804.468.918,00**	**21.804.468.917,48**	104,81	**61.952.959.525,60**	**(40.148.490.608,12)**
	SiLPA	**0,00**	**81.827.064.542,38**	**0,00**	**21.804.468.917,48**	**60.022.595.624,90**

3.1.1 Pendapatan

Target Pendapatan Kabupaten Tanjung Jabung Timur pada Tahun 2025 sesuai anggaran bersumber dari Pendapatan Asli Daerah, Pendapatan Transfer, dan Lain-Lain Pendapatan yang Sah ditetapkan sebesar Rp1.175.788.567.162,00 dengan realisasi sebesar Rp1.184.685.686.472,03 atau sebesar 100,76%. Dibandingkan dengan realisasi Pendapatan Tahun 2024 sebesar Rp1.220.297.041.516,91 terjadi penurunan sebesar Rp35.611.355.044,88 atau 2,92% yang dipengaruhi oleh berkurangnya Pendapatan Transfer dari Pusat dan Provinsi.

3.1.2 Belanja

Anggaran Belanja sesuai dengan Anggaran Tahun 2025 sebesar Rp1.196.593.036.080,00 yang terdiri dari anggaran Belanja Operasi sebesar Rp839.006.907.061,00, Belanja Modal sebesar Rp192.383.182.272,00, Belanja Tak Terduga sebesar Rp2.523.705.507,00 dan Belanja Transfer sebesar Rp162.679.241.240,00. Dari anggaran tersebut, pada Tahun 2025 realisasi Belanja sebesar Rp1.124.663.090.847,13 atau sebesar 93,99%. Dibandingkan dengan realisasi Belanja Tahun 2024 sebesar Rp1.260.445.532.125,03 terjadi penurunan sebesar Rp135.782.441.277,90 atau 10,77%

3.1.3 Pembiayaan Netto

Target Pembiayaan Netto Tahun 2025 pada anggaran sebesar Rp20.804.468.918,00 dan direalisasikan sebesar Rp21.804.468.917,48 atau sebesar 104,81%. Dibandingkan dengan Tahun 2024 realisasi sebesar Rp61.952.959.525,60 terdapat penurunan sebesar Rp40.148.490.608,12 atau 64,80% seiring dengan naiknya SiLPA Tahun 2025.

Dari uraian di atas menunjukkan kinerja keuangan yang positif dimana Anggaran Pendapatan dan Realisasi Belanja berhasil diseimbangkan, uraian lebih lanjut pada Grafik 3.1 berikut.

Grafik 3.1
Perkembangan Pendapatan, Belanja, dan Transfer
Kabupaten Tanjung Jabung Timur Tahun Anggaran 2025 dan 2024

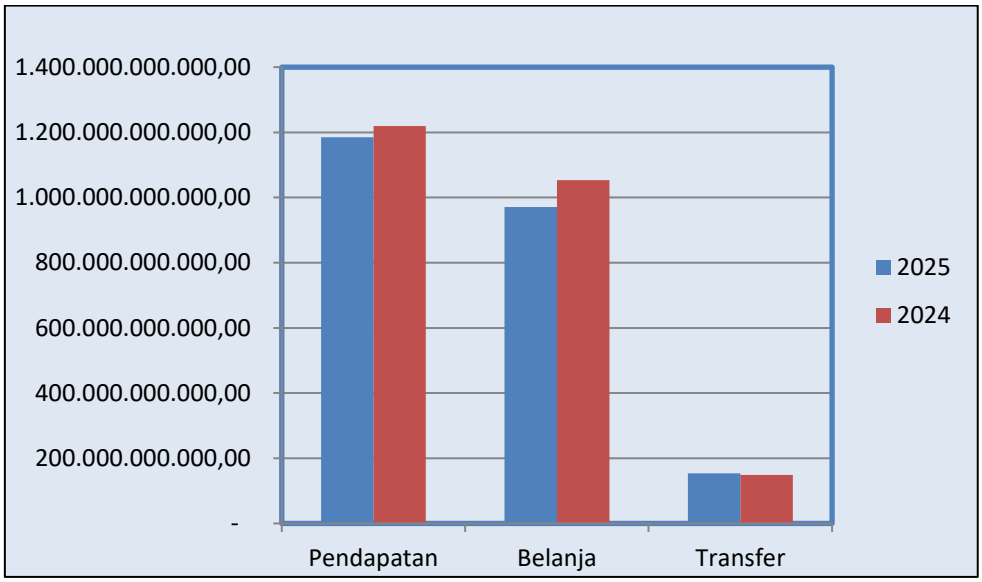

3.2 Ikhtisar Realisasi Pencapaian Target Kinerja Keuangan

Anggaran Pendapatan dan Belanja Daerah Kabupaten Tanjung Jabung Timur Tahun 2025 ditetapkan dengan Peraturan Daerah Nomor 3 Tahun 2025 tentang Perubahan Anggaran Pendapatan dan Belanja Daerah Tahun Anggaran 2025. Capaian kinerja dihasilkan dari pengukuran kinerja. Pengukuran kinerja tersebut tidak dimaksudkan untuk memberikan penghargaan maupun hukuman kepada pelaksana kegiatan, namun untuk menilai tingkat efektivitas dan efisiensi hasil kerja yang dilaksanakan oleh satuan kerja serta meningkatkan kinerja organisasi.

Evaluasi pelaksanaan program dan kegiatan pembangunan daerah Tahun 2025 untuk mengevaluasi pelaksanaan program dan kegiatan tahun berjalan yang menjadi acuan untuk tahun berikutnya, dapat dilihat dari:

a. Realisasi program dan kegiatan yang tidak memenuhi target kinerja hasil atau keluaran yang direncanakan;

b. Realisasi program dan kegiatan yang memenuhi target kinerja hasil atau keluaran yang direncanakan;

c. Faktor-faktor penyebab tidak tercapainya, terpenuhinya atau melebihi target kinerja hasil atau keluaran yang direncanakan;

Efektivitas evaluasi realisasi program dan kegiatan atas target kinerja hasil yang direncanakan, perlu dilakukan klasifikasi menurut urusan pemerintah yang terbagi menjadi beberapa urusan.

Capaian kinerja menurut urusan Pemerintahan Daerah pada setiap SKPD pada Kabupaten Tanjung Jabung Timur Tahun 2025 adalah sebagai berikut.

3.2.1 Urusan Wajib

a. Urusan Wajib Pelayanan Dasar

Uraian capaian kinerja pemerintahan daerah berdasarkan urusan wajib pelayanan dasar diuraikan sebagaimana pada Tabel 3.3 berikut.

Tabel. 3.3
Capaian Kinerja Pemerintahan Daerah Urusan Wajib Pelayanan Dasar

(dalam Rupiah)

No	Jenis Urusan	Anggaran	Realisasi	%
A	**Bidang Pendidikan**	**289.898.356.915,00**	**278.001.582.558,00**	**95,90**
1	Dinas Pendidikan	289.898.356.915,00	278.001.582.558,00	95,90
B	**Bidang Kesehatan**	**187.728.052.968,00**	**177.019.287.517,58**	**94,30**
1	Dinas Kesehatan	132.415.872.772,00	122.953.601.696,58	92,85
2	Rumah Sakit Umum Daerah	55.312.180.196,00	54.065.685.821,00	97,75
C	**Bidang Pekerjaan Umum dan Penataan Ruang**	**154.577.681.892,00**	**146.726.263.184,55**	**94,92**
1	Dinas Pekerjaan Umum dan Penataan Ruang	109.264.125.340,00	101.935.017.827,55	93,29
2	Dinas Perumahan dan Kawasan Permukiman	45.313.556.552,00	44.791.245.357,00	98,85
D	**Bidang Perumahan dan Kawasan Permukiman**	**32.003.590.433,00**	**31.085.568.473,00**	**97,13**
1	Dinas Perumahan dan Kawasan Permukiman	32.003.590.433,00	31.085.568.473,00	97,13
E	**Bidang Ketentraman, Ketertiban Umum dan Perlindungan Masyarakat**	**15.912.955.600,00**	**15.186.040.586,00**	**95,43**
1	1) Dinas Satuan Polisi Pamong Praja dan Pemadam Kebakaran	9.137.424.397,00	8.653.086.281,00	94,70
2	2) Dinas Badan Penanggulangan Bencana Daerah	6.775.531.203,00	6.532.954.305,00	96,42
F	**Bidang Sosial**	**5.489.355.666,00**	**5.307.531.122,00**	**96,69**
1	Dinas Sosial, Pemberdayaan Perempuan dan Perlindungan Anak	5.489.355.666,00	5.307.531.122,00	96,69
Jumlah		**685.609.993.474,00**	**653.326.273.441,13**	**95,29**

b. Urusan Wajib Non Pelayanan Dasar

Uraian capaian kinerja pemerintahan daerah berdasarkan urusan wajib Non pelayanan dasar diuraikan sebagaimana pada Tabel 3.4 berikut.

Tabel. 3.4
Capaian Kinerja Pemerintahan Daerah Urusan Wajib Non Pelayanan Dasar

(dalam rupiah)

No	Jenis Urusan	Anggaran	Realisasi	%
A	**Bidang Ketanagakerjaan**	**4.387.919.719,00**	**4.278.927.568,00**	**97,52**
1	Dinas Tenaga Kerja dan Transmigrasi	4.387.919.719,00	4.278.927.568,00	97,52
B	**Bidang Pemberdayaan Perempuan Dan Perlindungan Anak**	**852.091.928,00**	**791.049.436,00**	**92,84**
1	Dinas Sosial, Pemberdayaan Perempuan dan PA	852.091.928,00	791.049.436,00	92,84
C	**Bidang Pangan**	**5.104.378.120,00**	**4.919.471.550,00**	**96,38**
1	Dinas Ketahanan Pangan	5.104.378.120,00	4.919.471.550,00	96,38
D	**Urusan Pemerintahan Bidang Pertanahan**	**5.342.800,00**	**5.336.800,00**	**99,89**
1	Sekretariat Daerah	5.342.800,00	5.336.800,00	99,89
E	**Bidang Lingkungan Hidup**	**9.277.257.014,00**	**8.687.305.294,00**	**93,64**
1	Dinas Lingkungan Hidup	9.277.257.014,00	8.687.305.294,00	93,64
F	**Kependudukan dan Catatan Sipil**	**5.236.283.246,00**	**5.060.471.015,00**	**96,64**
1	Dinas Kependudukan dan Pencatatan Sipil	5.236.283.246,00	5.060.471.015,00	96,64
G	**Bidang Pemberdayaan Masyarakat dan Desa**	**4.724.131.875,00**	**4.255.782.716,00**	**90,09**
1	Dinas Pemberdayaan Masyarakat dan Desa	4.724.131.875,00	4.255.782.716,00	90,09
H	**Bidang Pengendalian Penduduk Dan Keluarga Berencana**	**12.028.004.145,00**	**11.387.794.536,00**	**94,68**
1	Dinas Pengendalian Penduduk dan KB	12.028.004.145,00	11.387.794.536,00	94,68
I	**Bidang Perhubungan**	**7.045.545.446,00**	**5.887.640.859,00**	**83,57**
1	Dinas Perhubungan	7.045.545.446,00	5.887.640.859,00	83,57
J	**Bidang Komunikasi dan Informatika**	**7.675.221.895,00**	**7.373.828.253,00**	**96,07**
1	Dinas Komunikasi dan Informatika	7.675.221.895,00	7.373.828.253,00	96,07
K	**Bidang Koperasi dan Usaha Kecil Menengah**	**4.639.083.725,00**	**4.143.744.549,00**	**89,32**
1	Dinas Koperasi Usaha Kecil dan Menengah	4.639.083.725,00	4.143.744.549,00	89,32
L	**Bidang Penanaman Modal**	**4.876.011.725,00**	**4.807.894.316,00**	**98,60**
1	Dinas Penanaman Modal dan Pelayanan Terpadu Satu Pintu	4.876.011.725,00	4.807.894.316,00	98,60
M	**Bidang Kepemudaan dan Olahraga**	**6.255.336.750,00**	**5.599.450.950,00**	**89,51**
1	Dinas Pariwisata, Kebudayaan, Pemuda dan Olahraga	6.255.336.750,00	5.599.450.950,00	89,51
N	**Bidang Statistik**	**68.615.100,00**	**68.575.044,00**	**99,94**
1	Dinas Komunikasi dan Informatika	68.615.100,00	68.575.044,00	99,94
O	**Bidang Persandian**	**18.404.400,00**	**17.856.202,00**	**97,02**
1	Dinas Komunikasi dan Informatika	18.404.400,00	17.856.202,00	97,02
P	**Bidang Kebudayaan**	**1.413.412.000,00**	**1.388.683.059,00**	**98,25**
1	Dinas Pariwisata, Kebudayaan, Pemuda dan Olahraga	1.413.412.000,00	1.388.683.059,00	98,25
Q	**Bidang Perpustakaan**	**6.278.192.381,00**	**5.886.678.637,00**	**93,76**
1	Dinas Perpustakaan dan Kearsipan	6.278.192.381,00	5.886.678.637,00	93,76
R	**Bidang Kearsipan**	**146.728.070,00**	**144.207.158,00**	**98,28**
1	Dinas Perpustakaan dan Kearsipan	146.728.070,00	144.207.158,00	98,28
	Jumlah	**80.031.960.339,00**	**74.704.697.942,00**	**93,34**

3.2.2 Urusan Pilihan

Uraian capaian kinerja pemerintahan daerah berdasarkan Urusan Pilihan diuraikan sebagaimana pada Tabel 3.5 berikut.

Tabel. 3.5
Capaian Kinerja Pemerintahan Daerah Urusan Pilihan

(dalam Rupiah)

No	Jenis Urusan	Anggaran	Realisasi	%
A	**Bidang Kelautan dan Perikanan**	**9.898.624.435,00**	**9.647.528.757,00**	**97,46**
1	Dinas Perikanan	9.898.624.435,00	9.647.528.757,00	97,46
B	**Bidang Pariwisata**	**7.412.163.300,00**	**6.784.920.466,00**	**91,54**
1	Dinas Pariwisata, Kebudayaan, Pemuda dan Olahraga	7.412.163.300,00	6.784.920.466,00	91,54
C	**Bidang Pertanian**	**27.324.222.782,00**	**24.394.698.789,00**	**89,28**
1	Dinas Tanaman Pangan dan Hortikultura	17.795.181.876,00	15.624.316.831,00	87,80
2	Dinas Perkebunan dan Peternakan	9.529.040.906,00	8.770.381.958,00	92,04
D	**Bidang Perdagangan**	**2.072.260.147,00**	**2.061.345.572,00**	**99,47**
1	Dinas Perindustrian dan Perdagangan	2.072.260.147,00	2.061.345.572,00	99,47
E	**Bidang Industri**	**4.857.027.589,00**	**4.522.980.416,00**	**93,12**
1	Dinas Perindustrian dan Perdagangan	4.857.027.589,00	4.522.980.416,00	93,12
F	**Bidang Transmigrasi**	**933.228.800,00**	**929.997.606,00**	**99,65**
1	Dinas Tenaga Kerja dan Transmigrasi	933.228.800,00	929.997.606,00	99,65
	Jumlah	**52.497.527.053,00**	**48.341.471.606,00**	**92,08**

3.2.3 Pendukung

Uraian capaian kinerja pemerintahan daerah berdasarkan urusan Pendukung diuraikan sebagaimana pada Tabel 3.6 berikut.

Tabel. 3.6
Capaian Kinerja Pemerintahan Daerah Urusan Pendukung

(dalam rupiah)

No	Jenis Urusan	Anggaran	Realisasi	%
A	**Sekretariat Daerah**	**41.735.356.021,00**	**39.403.991.469,00**	**94,41**
1	Sekretariat Daerah	41.735.356.021,00	39.403.991.469,00	94,41
B	**Sekretariat DPRD**	**41.720.478.808,00**	**37.888.690.606,00**	**90,82**
1	Sekretariat DPRD	41.720.478.808,00	37.888.690.606,00	90,82
	Jumlah	**83.455.834.829,00**	**77.292.682.075,00**	**92,62**

3.2.4 Penunjang Urusan

Uraian capaian kinerja pemerintahan daerah berdasarkan penunjang urusan diuraikan sebagaimana pada Tabel 3.7 berikut.

Tabel. 3.7
Capaian Kinerja Pemerintahan Daerah Penunjang Urusan

No	Jenis Urusan	Anggaran	Realisasi	%
A	**Bidang Perencanaan**	**8.557.010.868,00**	**7.929.518.470,00**	**92,67**
1	Badan Perencanaan Pembangunan Daerah	8.557.010.868,00	7.929.518.470,00	92,67
B	**Bidang Keuangan**	**190.084.223.714,00**	**174.251.324.922,00**	**91,67**
1	Badan Keuangan Daerah	190.084.223.714,00	174.251.324.922,00	91,67
C	**Bidang Kepegawaian**	**10.917.139.133,00**	**10.128.717.690,00**	**92,78**
1	Badan Kepegawaian dan Pengembangan SDM Daerah	10.917.139.133,00	10.128.717.690,00	92,78
D	**Bidang Penelitian dan Pengembangan**	**4.992.532.535,00**	**4.875.968.858,00**	**97,67**
1	Badan Penelitian dan Pengembangan Daerah	4.992.532.535,00	4.875.968.858,00	97,67
E	**Inspektorat Daerah**	**12.323.695.918,00**	**11.363.341.333,00**	**92,21**
1	Inspektorat	12.323.695.918,00	11.363.341.333,00	92,21
	Jumlah	**226.874.602.168,00**	**208.548.871.273,00**	**91,92**

3.2.5 Kewilayahan

Uraian capaian kinerja pemerintahan daerah berdasarkan Kewilayahan diuraikan sebagaimana pada Tabel 3.8 berikut.

Tabel. 3.8
Capaian Kinerja Pemerintahan Daerah Kewilayahan

(dalam rupiah)

No	Jenis Urusan	Anggaran	Realisasi	%
1	Kecamatan Muara Sabak Barat	14.904.255.592,00	13.954.790.825,00	93,63
2	Kecamatan Muara Sabak Timur	7.062.933.766,00	6.619.077.782,00	93,72
3	Kecamatan Mendahara	3.678.153.710,00	3.612.766.485,00	98,22
4	Kecamatan Mendahara Ulu	3.653.264.477,00	3.347.423.060,00	91,63
5	Kecamatan Geragai	4.248.304.551,00	3.796.194.150,00	89,36
6	Kecamatan Kuala Jambi	5.131.323.648,00	4.538.796.796,00	88,45
7	Kecamatan Dendang	4.175.504.467,00	3.435.214.213,00	82,27
8	Kecamatan Berbak	3.526.604.772,00	3.190.836.660,00	90,48
9	Kecamatan Rantau Rasau	4.441.651.085,00	3.993.131.259,00	89,90
10	Kecamatan Nipah Panjang	6.889.614.530,00	6.456.879.650,00	93,72
11	Kecamatan Sadu	3.983.804.937,00	3.447.079.515,00	86,53
	Jumlah	**61.695.415.535,00**	**56.392.190.395,00**	**91,40**

3.2.6 Urusan Kesatuan Bangsa dan Politik Dalam Negeri

Kesatuan Bangsa dan Politik dalam Negeri terdiri dari Badan Kesatuan Bangsa dan Politik dengan Anggaran sebesar Rp27.670.773.400,00 terealisasi sebesar Rp27.320.573.096,00 atau sebesar 98,73%.

3.3 Pemenuhan Belanja *Mandatory Spending* dan Pemenuhan Target Standar Pelayanan Minimal (SPM)

Berdasarkan Peraturan Menteri Dalam Negeri Nomor 15 Tahun 2024 tentang Pedoman Penyusunan APBD Tahun Anggaran 2025 yang pada lampirannya menyatakan bahwa dalam penyusunan APBD, Pemerintah Daerah menganggarkan program, kegiatan dan sub kegiatan yang menjadi kewenangan daerah berdasarkan skala prioritas dan kebutuhan daerah yang berorientasi pada pemenuhan kebutuhan urusan pemerintahan wajib terkait dengan pelayanan dasar publik berupa pemenuhan Belanja Mandatory Spending dan pemenuhan target Standar Pelayanan Minimal (SPM) dan pencapaian sasaran pembangunan.

Alokasi anggaran dan realisasi Belanja *Mandatory Spending* yang dilaksanakan melalui APBD Kabupaten Tanjung Jabung Timur TA 2025 adalah sebagai berikut:

3.3.1 Pemenuhan *Mandatory Spending*

a. Alokasi Anggaran Fungsi Pendidikan

Mengacu Permendagri Nomor 15 Tahun 2024 tentang Pedoman Penyusunan APBD tahun Anggaran 2025, anggaran Bidang Pendidikan yang dialokasikan pada APBD sekurang-kurangnya sebesar 20% dari total anggaran Belanja Daerah. Hingga akhir tahun 2025, dari anggaran sebesar Rp291.187,396,392,00 telah terealisasi sebesar Rp219.930.259,060,00 atau sebesar 75,53%. Jika dibandingkan dengan total Belanja Daerah, rasio di sisi anggaran adalah sebesar 24,33% dan di sisi realisasi adalah sebesar 19,56%, sehingga telah memenuhi amanat peraturan perundang-undangan.

b. Belanja Infrastruktur Pelayanan Publik (BIPP)

Mengacu Permendagri Nomor 15 Tahun 2024 tentang Pedoman Penyusunan APBD tahun Anggaran 2025, Belanja Infrastruktur Pelayanan Publik (BIPP) yang dialokasikan pada APBD sekurang-kurangnya sebesar 40% dari total anggaran Belanja Daerah diluar belanja bagi hasil dan/atau transfer kepada daerah dan/atau desa untuk percepatan pembangunan dan/atau pemeliharaan fasilitas pelayanan publik yang berorientasi pada pembangunan ekonomi daerah dalam rangka meningkatkan kesempatan kerja, mengurangi kemiskinan dan mengurangi kesenjangan penyediaan layanan publik antar daerah. Hingga akhir tahun 2025, dari anggaran sebesar Rp560.950.500.851,00, telah terealisasi sebesar Rp541.744.235.882,34 atau sebesar 96,58%. Jika dibandingkan dengan total Belanja Daerah diluar komponen pengurangnya, rasio di sisi anggaran adalah sebesar 35,06% dan di sisi realisasi adalah sebesar 33,08%, sehingga belum memenuhi amanat peraturan perundang-undangan. di sisi anggaran sebesar 4,94% dan di sisi realisasi sebesar 6,92%. Salah satu faktor penyebabnya adalah dikarenakan adanya instruksi Presiden Republik Indonesia Nomor 1 Tahun 2025 tentang Efisisnsi Belanja Dalam Pelaksanaan APBN dan APBD Tahun Anggaran 2025 serta masih minimnya Penerimaan Pendapatan Khususnya PAD untuk menunjang kebutuhan belanja Gaji dan Tunjangan sehingga Alokasi DAU yang diperuntukan untuk Infrastruktur digunakan untuk

kebutuhan Belanja Gaji dan Tunjangan serta untuk Penerimaan Pegawai pemerintah dengan Perjanjian Kerja (P3K).

c. Belanja Pegawai

Mengacu pada UU Nomor 1 Tahun 2022 tentang Hubungan Keuangan antara Pemerintah Pusat dan Pemerintahan Daerah dan Permendagri Nomor 15 Tahun 2024 tentang Pedoman Penyusunan APBD Tahun Anggaran 2025, anggaran Belanja Pegawai diluar tunjangan guru yang dialokasikan pada APBD maksimal sebesar 30% dari total Belanja Daerah. Hingga akhir tahun 2025, dari anggaran sebesar Rp453.956.968.954,00, telah terealisasi sebesar Rp426.867.402.671,00 atau sebesar 94,03%. Jika dibandingkan dengan total Belanja Daerah, rasio di sisi anggaran adalah sebesar **37,96%%** dan di sisi realisasi adalah sebesar **37,97%,** sehingga belum memenuhi amanat peraturan perundang-undangan di sisi anggaran lebih sebesar **7,96%** dan di sisi realisasi lebih sebesar **7,97%.** Hal ini disebabkan ada penurunan dana transfer daerah yg menyebabkan belanja pegawai tidak bisa menjadi 30 persen dibagi total belanja daerah

d. Belanja Wajib yang didanai dari hasil penerimaan Pajak yang telah ditentukan penggunaanya.

Mengacu Permendagri Nomor 15 Tahun 2024 tentang Pedoman Penyusunan APBD Tahun Anggaran 2025, anggaran Belanja Wajib yang didanai dari hasil penerimaan Pajak yang telah ditentukan penggunaanya yang terdiri dari empt uraian yaitu hasil penerimaan PKB dan opsen PKB, hasil penerimaan PBJT atas tenaga Listrik, hasil penerimaan pajak rokok bagian provinsi maupun bagian Kabupaten/Kota dan dari Hasil penerimaan pajak air tanah, hingga akhir Tahun 2025 dari sisi anggaran sebesar Rp22.474.436.800,00 telah terealisasi sebesar Rp21.330.367.335,00 atau sebesar 94,91% sehingga telah memenuhi persetase minimum yang telah ditetapkan berdasarkan ketentuan perundang-undangan yang berlaku, Dimana untuk penerimaan PKB dan opsen PKB harus dialokasikan paling sedikit 10% untuk pemebangunan dan pemeliharaan jala, untuk hasil penerimaan PBJT atas tenaga Listrik paling sedikit 10% untuk peneyediaan penerangan jalan umum yang meliputi penyediaan dan pemeliharaan infrastruktur penerangan jalan umum, kemudian untuk hasil penerimaan pajak rokok bagian provinsi maupun bagian Kabupaten/Kota harus dialokasikan paling sedikit 50% untuk pelayanan Kesehatan untuk Masyarakat, sedangkan Hasil penerimaan pajak air tanah, dialkokasikan paling sedikit 10% untuk kegiatan di bidang lingkungan hidup.

3.3.2 Pemenuhan Anggaran Standar Pelayanan Minimal

Alokasi anggaran dan realisasi Belanja untuk pemenuhan Standar Pelayanan Minimal (SPM) yang dilaksanakan melalui APBD Kabupaten Tanjung Jabung Timur TA 2025 adalah sebagai berikut:

a. SPM Bidang Pendidikan

Berpedoman pada PP Nomor 2 Tahun 2018, Permendagri Nomor 59 Tahun 2021 tentang Penerapan Standar Pelayanan Minimal dan Permendikbud Nomor 32 Tahun 2024 tentang Standar Teknis Pelayanan Minimal Pendidikan, dari anggaran sebesar Rp21.158.843.021,00 hingga akhir tahun 2025 telah terealisasi sebesar Rp20.693.577.551,00 atau sebesar 97,80%.

b. SPM Bidang Kesehatan.

Berpedoman pada PP Nomor 2 Tahun 2018, Permendagri Nomor 59 Tahun 2021 tentang Penerapan Standar Pelayanan Minimal dan Permenkes Nomor 4 Tahun 2019 tentang Standar Teknis Pemenuhan Mutu Pelayanan Dasar pada Standar Pelayanan Minimal Bidang Kesehatan, dari anggaran sebesar Rp5.690.307.050,00 hingga akhir tahun 2025 telah terealisasi sebesar Rp4.979.966.908,00 atau sebesar 87,52%.

c. SPM Bidang Pekerjaan Umum dan Penataan Ruang.

Berpedoman pada PP Nomor 2 Tahun 2018, Permendagri Nomor 59 Tahun 2021 tentang Penerapan Standar Pelayanan Minimal dan Permen PUPR Nomor 29/PRT/M/2018 tentang Standar Teknis Standar Pelayanan Minimal Pekerjaan Umum dan Perumahan Rakyat, dari anggaran sebesar Rp17.341.168.722,00, hingga akhir tahun 2025 telah terealisasi sebesar Rp17.285.870.966,00 atau sebesar 99,68%.

d. SPM Bidang Ketenteraman dan Ketertiban Umum.

PP Nomor 2 Tahun 2018, Permendagri Nomor 59 Tahun 2021 tentang Penerapan Standar Pelayanan Minimal dan Permendagri Nomor 121 Tahun 2018 tentang Standar Teknis Mutu Pelayanan Dasar Sub Urusan Ketentraman dan Ketertiban Umum di Provinsi dan Kabupaten/Kota, dari anggaran sebesar Rp815.468.480,00, hingga akhir tahun 2025 telah terealisasi sebesar Rp259.994.380,00 atau sebesar 31,88%.

e. SPM Bidang Sosial.

Berpedoman pada PP Nomor 2 Tahun 2018, Permendagri Nomor 59 Tahun 2021 tentang Penerapan Standar Pelayanan Minimal dan Permensos Nomor 9 Tahun 2018 tentang Standar Teknis Pelayanan Dasar pada Standar Pelayanan Minimal Bidang Sosial di Daerah Provinsi dan di Daerah Kabupaten/Kota, dari anggaran sebesar Rp140.623.000,00, hingga akhir tahun 2025 telah terealisasi sebesar Rp137.611.317,00 atau sebesar 97,86%.

3.4 Faktor Pendukung dan Penghambat Pencapaian Kinerja

Secara umum faktor-faktor yang menjadi penghambat dalam pencapaian kinerja keuangan TA 2025, yaitu:

1. kemampuan keuangan daerah yang belum optimal, seperti terjadinya kebijakan Pemeirntah Pusat dengan melakukan efisiensi atau pengurangan dana Transfer ke Daerah oleh Pemerintah Pusat;

2. Belum optimalnya kinerja pelaksanaan sistem pengawasan internal dan pengendalian pelaksanaan kebijakan KDH dalam menyusun Analisis Beban Kerja dan target SKPD;
3. Kualitas SDM aparatur baik masih perlu ditingkatkan;
4. Belum optimalnya pengelolaan aset, Belum optimalnya penyusunan produk hukum daerah serta belum optimalnya tindak lanjut hasil pemeriksaan.

Sehubungan dengan hambatan-hambatan tersebut, langkah-langkah antisipatif yang dilakukan untuk menunjang pencapaian kinerja diantaranya adalah:

1. Mengoptimalkan dan Mengidentifikasi sumber pendapatan baru dan meningkatkan efisiensi pengelolaan anggaran untuk memaksimalkan pendapatan dan penggunaan anggaran daerah;
2. Memperkuat pengawasan internal melalui pemanfaatan teknologi serta mengembangkan sistem pelaporan yang transparan dan akuntabel dalam pelaksanaan kebijakan KDH serta tugas pokok dan fungsi SKPD;
3. Melaksanakan program peningkatan kualitas dan kapasitas SDM aparatur secara berkelanjutan sesuai perkembangan zaman dan mengimplementasikan sistem penilaian kinerja yang transparan untuk meningkatkan kompetensi dan motivasi SDM aparatur;
4. Mengimplementasikan sistem manajemen aset terpadu dan melakukan penatausahaan aset secara berkala untuk memaksimalkan nilai dan produktivitas aset daerah;
5. Membentuk tim hukum yang berkualitas dalam menyusun dan mengkaji ulang peraturan daerah dengan mengintegrasikan masukan dari konsultasi publik; dan Mengimplementasikan sistem yang terintegrasi dengan target capaian tindak lanjut yang jelas untuk memastikan seluruh rekomendasi hasil pemeriksaan dapat ditindaklanjuti.

BAB IV
KEBIJAKAN AKUNTANSI

4.1 Entitas Akuntansi dan Entitas Pelaporan Keuangan

Entitas Akuntansi adalah unit pemerintahan pengguna anggaran/pengguna barang dan oleh karenanya wajib menyelenggarakan akuntansi dan menyusun laporan keuangan untuk digabungkan pada entitas pelaporan. Dalam hal ini, Entitas Akuntansi pada Pemerintah Kabupaten Tanjung Jabung Timur adalah Perangkat Daerah (PD) sebanyak 43 PD.

Entitas Pelaporan adalah unit Pemerintahan Daerah yang terdiri atas satu atau lebih entitas akuntansi yang menurut ketentuan peraturan perundang-undangan wajib menyampaikan laporan keuangan. Entitas pelaporan adalah pemerintah daerah atau suatu organisasi di lingkungan pemerintah daerah atau organisasi lainnya jika menurut peraturan perundang-undangan satuan organisasi dimaksud wajib menyajikan laporan keuangan. Penyusunan laporan keuangan entitas pelaporan sebagaimana dimaksud di atas dilaksanakan oleh Satuan Kerja Pengelola Keuangan Daerah (SKPKD) dalam hal ini Badan Keuangan Daerah.

Entitas pelaporan dalam Laporan Keuangan ini adalah Pemerintah Kabupaten Tanjung Jabung Timur yang dibentuk berdasarkan Undang-Undang Nomor 54 Tahun 1999 tentang Pembentukan Kabupaten Sarolangun, Kabupaten Tebo, Kabupaten Muaro Jambi dan Kabupaten Tanjung Jabung Timur.

Berdasarkan Permendagri tersebut di atas, pertanggungjawaban Bupati sebagai kepala daerah dalam pelaksanaan APBD adalah berupa Laporan Keuangan yang terdiri dari Laporan Realisasi Anggaran (LRA), Laporan Perubahan Saldo Anggaran Lebih (Laporan Perubahan SAL), Neraca, Laporan Operasional (LO), Laporan Arus Kas (LAK), Laporan Perubahan Ekuitas (LPE) dan Catatan atas Laporan Keuangan (CaLK).

Berdasarkan Laporan Hasil Pemeriksaan (LHP) BPK RI Perwakilan Provinsi Jambi atas Laporan Keuangan Daerah Pemerintah Kabupaten Tanjung Jabung Timur Tahun Anggaran 2023, Pemkab Tanjung Jabung Timur menyusun Laporan Keuangan Pemerintah Daerah (LKPD) TA 2023 mengacu pada Peraturan Bupati (Perbup) Tanjung Jabung Timur Nomor 39 Tahun 2022 tentang Kebijakan Akuntansi Pemerintah Daerah, Hasil telaah atas kebijakan akuntansi tersebut diketahui Pemkab Tanjung Jabung Timur belum sepenuhnya mengatur empat kebijakan akuntansi sesuai dengan SAP seperti : 1) Kebijakan akuntansi yang menerapkan PSAP Nomor 13 tentang Akuntansi Pelaporan Badan Layanan Umum; 2) Kebijakan akuntansi yang menerapkan PSAP Nomor 15 tentang Peristiwa Setelah Tanggal Pelaporan; 3) Kebijakan akuntansi yang menerapkan PSAP Nomor 16 tentang Perjanjian Konsesi Jasa – Pemberi Konsesi; 4) Kebijakan akuntansi yang menerapkan PSAP Nomor 17 tentang Properti Investasi.

Oleh karena itu pada Tahun 2024 disusunlah kebijakan akuntansi terkait hal tersebut yang teruang dalam Peraturan Bupati Tanjung Jabung Timur Nomor 28 Tahun 2024 tentang Perubahan Peraturan Bupati Nomor 39 Tahun 2022 tentang Kebijakan Akuntansi Pemerintah Kabupaten Tanjung Jabung Timur.

4.2 Basis Akuntansi yang Mendasari Penyusunan Laporan Keuangan

Basis akuntansi yang digunakan dalam laporan keuangan pemerintah yaitu basis akrual mengacu pada delapan prinsip yaitu: 1) Basis Akuntansi, 2) Prinsip Nilai Historis, 3) Prinsip Realisasi, 4) Prinsip Substansi Mengungguli Bentuk Formal, 5).Prinsip Periodisasi, 6) Prinsip Konsistensi, 7) Prinsip Pengungkapan Lengkap, 8).Prinsip Penyajian Wajar.

Entitas pelaporan menyelenggarakan akuntansi dan penyajian laporan keuangan dalam pengakuan pendapatan dan beban, maupun pengakuan aset, kewajiban dan ekuitas. Sedangkan untuk penyajian laporan realisasi anggaran berdasarkan basis yang ditetapkan dalam peraturan perundang-undangan tentang anggaran.

Anggaran yang disusun dan dilaksanakan pada Pemerintah Kabupaten Tanjung Jabung Timur masih berdasarkan Basis Kas, LRA disusun berdasarkan basis kas berarti pendapatan dan penerimaan pembiayaan diakui pada saat kas diterima di Rekening Kas Umum Daerah atau entitas pelaporan sedangkan belanja, transfer dan pengeluaran pembiayaan diakui pada saat kas dikeluarkan dari Rekening Kas Umum Daerah Kabupaten Tanjung Jabung Timur.

Basis akrual untuk pengakuan pendapatan-LO, beban, aset, kewajiban, dan ekuitas.

Basis akrual untuk LO berarti bahwa pendapatan diakui pada saat hak untuk memperoleh pendapatan telah terpenuhi walaupun kas belum diterima di Rekening Kas Umum Daerah atau oleh entitas pelaporan dan beban diakui pada saat kewajiban yang mengakibatkan penurunan nilai kekayaan bersih telah terpenuhi walaupun kas belum dikeluarkan dari Rekening Kas Umum Daerah atau entitas pelaporan. Pendapatan seperti bantuan pihak luar/asing dalam bentuk jasa disajikan pula pada LO.

Basis akrual untuk Neraca berarti bahwa aset, kewajiban, dan ekuitas diakui dan dicatat pada saat terjadinya transaksi, atau pada saat kejadian atau kondisi lingkungan berpengaruh pada keuangan pemerintah, tanpa memperhatikan saat kas atau setara kas diterima atau dibayar.

4.3 Basis Pengukuran yang Mendasari Penyusunan Laporan Keuangan

Pengukuran pos-pos laporan keuangan menggunakan mata uang rupiah. Transaksi yang menggunakan mata uang asing harus dikonversikan terlebih dahulu dan dinyatakan dalam mata uang rupiah dengan menggunakan nilai tukar/kurs tengah Bank Sentral yang berlaku pada tanggal transaksi.

4.4 Kebijakan Akuntansi

4.4.1 Kebijakan Akuntansi Pendapatan – LRA

Pendapatan-LRA adalah semua penerimaan Rekening Kas Umum Daerah yang menambah Saldo Anggaran Lebih dalam periode tahun anggaran yang bersangkutan yang menjadi hak pemerintah, dan tidak perlu dibayar kembali oleh pemerintah.

i. Pengakuan

Pendapatan-LRA diakui pada saat:

a. Kas atas pendapatan tersebut telah diterima pada RKUD;

b. Kas atas pendapatan tersebut telah diterima oleh Bendahara Penerimaan dan hingga tanggal pelaporan belum disetorkan ke RKUD, dengan ketentuan Bendahara Penerimaan tersebut merupakan bagian dari BUD;

c. Kas atas pendapatan tersebut telah diterima satker/SKPD dan digunakan langsung tanpa disetor ke RKUD, dengan syarat entitas penerima wajib melaporkannya kepada BUD;

d. Kas atas pendapatan yang berasal dari hibah langsung dalam/luar negeri yang digunakan untuk mendanai pengeluaran entitas telah diterima, dengan syarat entitas penerima wajib melaporkannya kepada BUD;

e. Kas atas pendapatan yang diterima entitas lain di luar entitas pemerintah berdasarkan otoritas yang diberikan oleh BUD, dan BUD mengakuinya sebagai pendapatan.

ii. Pengukuran

Pendapatan-LRA diukur dan dicatat berdasarkan azas bruto, yaitu dengan membukukan penerimaan bruto, dan tidak mencatat jumlah netonya (setelah dikompensasikan dengan pengeluaran).

Dalam hal besaran pengurang terhadap pendapatan-LRA bruto (biaya) bersifat variabel terhadap pendapatan dimaksud dan tidak dapat dianggarkan terlebih dahulu dikarenakan proses belum selesai, maka asas bruto dapat dikecualikan.

Pendapatan dalam mata uang asing diukur dan dicatat pada tanggal transaksi menggunakan kurs tengah Bank Indonesia.

iii. Penyajian dan Pengungkapan

Pendapatan-LRA disajikan dalam Laporan Realisasi Anggaran dengan basis kas sesuai dengan klasifikasi dalam Bagan Akun Standar (BAS). Hal-hal yang harus diungkapkan dalam CaLK terkait dengan Pendapatan-LRA adalah:

a. penerimaan pendapatan tahun berkenaan setelah tanggal berakhirnya tahun anggaran;

b. Penjelasan mengenai pendapatan yang pada tahun pelaporan yang bersangkutan terjadi hal-hal yang bersifat khusus;

c. Penjelasan sebab-sebab tidak tercapainya target penerimaan pendapatan daerah;

d. Informasi lainnya yang dianggap perlu.

4.4.2 Kebijakan Akuntansi Pendapatan – LO

Pendapatan adalah semua penerimaan Rekening Kas Umum Daerah yang menambah ekuitas dana lancar dalam periode tahun anggaran yang bersangkutan yang menjadi hak pemerintah, dan tidak perlu dibayar kembali oleh pemerintah.

i. Pengakuan

Pendapatan-LO diakui pada saat timbulnya hak atas pendapatan (earned) atau Pendapatan direalisasi yaitu aliran masuk sumber daya ekonomi (realized)

Pengakuan pendapatan-LO pada Pemerintah Kabupaten Tanjung Jabung Timur dilakukan bersamaan dengan penerimaan kas selama periode berjalan kecuali perlakuan pada saat penyusunan laporan keuangan dengan melakukan penyesuaian dengan alasan:

a. Tidak terdapat perbedaan waktu yang signifikan antara penetapan hak pendapatan daerah dan penerimaan kas;
b. Ketidakpastian penerimaan kas relatif tinggi;
c. Dokumen timbulnya hak sulit, tidak diperoleh atau tidak diterbitkan, misalnya pendapatan atas jasa giro;
d. Sebagian pendapatan menggunakan sistem self assessment dimana tidak ada dokumen penetapan (dibayarkan secara tunai tanpa penetapan);
e. Sistem atau administrasi piutang (termasuk aging schedule piutang) harus memadai, hal ini terkait dengan penyesuaian di awal dan akhir tahun. Apabila sistem administrasi tersebut tidak memadai, tidak diperkenankan untuk mengakui hak bersamaan dengan penerimaan kas, karena ada risiko pemda tidak mengakui adanya piutang di akhir tahun.

Dalam hal Badan Layanan Umum Daerah, pendapatan diakui dengan mengacu pada peraturan perundangan yang mengatur mengenai Badan Layanan Umum Daerah.

Pengakuan Pendapatan-LO dibagi menjadi dua yaitu:

a. Pendapatan - LO diakui bersamaan dengan penerimaan Kas selama Tahun Berjalan

   Pendapatan-LO diakui bersamaan dengan penerimaan kas dilakukan apabila dalam hal proses transaksi pendapatan daerah tidak terjadi perbedaan waktu antara penetapan hak pendapatan daerah dan penerimaan kas daerah atau pada saat diterimanya kas/aset non kas yang menjadi hak pemerintah daerah tanpa lebih dulu adanya penetapan. Dengan demikian, Pendapatan-LO diakui pada saat kas diterima baik disertai maupun tidak disertai dokumen penetapan.

b. Pendapatan-LO diakui pada saat penyusunan Laporan Keuangan

   Pendapatan-LO diakui Sebelum Penerimaan Kas

   Pendapatan-LO diakui sebelum penerimaan kas dilakukan apabila terdapat penetapan hak pendapatan daerah (misalnya SKPD/SKRD yang diterbitkan dengan metode official assessment atau Perpres/Permenkeu/Pergub) dimana hingga akhir tahun belum dilakukan pembayaran oleh pihak ketiga atau belum diterima oleh pemerintah daerah. Hal ini merupakan tagihan (piutang) bagi pemerintah daerah dan utang bagi wajib bayar atau pihak yang menerbitkan keputusan/peraturan.

   Pendapatan-LO diakui Setelah Penerimaan Kas

Apabila dalam hal proses transaksi pendapatan daerah terjadi perbedaan antara jumlah kas yang diterima dibandingkan barang/jasa yang belum seluruhnya diserahkan oleh pemerintah daerah kepada pihak lain, atau kas telah diterima terlebih dahulu. Atas Pendapatan-LO yang telah diakui saat kas diterima dilakukan penyesuaian dengan pasangan akun Pendapatan Diterima Dimuka.

ii. Pengukuran

Pendapatan-LO dilaksanakan berdasarkan azas bruto, yaitu dengan membukukan pendapatan bruto, dan tidak mencatat jumlah netonya (setelah dikompensasikan dengan pengeluaran).

Dalam hal besaran pengurang terhadap pendapatan-LO bruto (biaya) bersifat variabel terhadap pendapatan dimaksud dan tidak dapat diestimasi terlebih dahulu dikarenakan proses belum selesai, maka asas bruto dapat dikecualikan.

Pendapatan dalam mata uang asing diukur dan dicatat pada tanggal transaksi menggunakan kurs tengah Bank Indonesia.

iii. Penyajian dan Pengungkapan

Pendapatan-LO disajikan dalam Laporan Operasional (LO) sesuai dengan klasifikasi dalam BAS. Rincian dari Pendapatan dijelaskan dalam Catatan atas Laporan Keuangan (CaLK) sesuai dengan klasifikasi sumber pendapatan.

Hal-hal yang harus diungkapkan dalam CaLK terkait dengan Pendapatan-LO adalah:

a. Penerimaan Pendapatan-LO tahun berkenaan setelah tanggal berakhirnya tahun anggaran;
b. Penjelasan mengenai Pendapatan-LO yang pada tahun pelaporan yang bersangkutan terjadi hal-hal yang bersifat khusus;
c. Penjelasan sebab-sebab tidak tercapainya target penerimaan pendapatan daerah;
d. Informasi lainnya yang dianggap perlu.

4.4.3 Kebijakan Akuntansi Beban

Beban adalah penurunan manfaat ekonomi atau potensi jasa dalam periode pelaporan yang menurunkan ekuitas, yang dapat berupa pengeluaran atau konsumsi aset atau timbulnya kewajiban. Beban merupakan unsur/komponen penyusunan Laporan Operasional (LO)

i. Pengakuan

Beban diakui pada: saat timbulnya kewajiban; saat terjadinya konsumsi aset; saat terjadinya penurunan manfaat ekonomi atau potensi jasa. Bila dikaitkan dengan pengeluaran kas maka pengakuan beban dapat dilakukan dengan tiga kondisi, yaitu:

a. **Beban diakui sebelum pengeluaran kas,** dilakukan apabila dalam hal proses transaksi pengeluaran daerah terjadi perbedaan waktu antara pengakuan beban dan pengeluaran kas, dimana pengakuan beban daerah dilakukan lebih dulu,

maka kebijakan akuntansi untuk pengakuan beban dapat dilakukan pada saat terbit dokumen penetapan/pengakuan beban/kewajiban walaupun kas belum dikeluarkan.

b. **Beban diakui bersamaan dengan pengeluaran kas,** dilakukan apabila perbedaan waktu antara saat pengakuan beban dan pengeluaran kas daerah tidak signifikan, maka beban diakui bersamaan dengan saat pengeluaran kas.

c. **Beban diakui setelah pengeluaran kas,** dilakukan apabila dalam hal proses transaksi pengeluaran daerah terjadi perbedaan waktu antara pengeluaran kas daerah dan pengakuan beban, dimana pengakuan beban dilakukan setelah pengeluaran kas, maka pengakuan beban dapat dilakukan pada saat barang atau jasa dimanfaatkan walaupun kas sudah dikeluarkan.

Pengakuan beban atas transaksi berjalan dilakukan bersamaan dengan pengeluaran kas pada saat diterbitkannya SP2D belanja untuk mekanisme LS dan pengeluaran kas dari Bendahara Pengeluaran untuk mekanisme selain LS, kecuali pengeluaran belanja modal. Selanjutnya pada saat penyusunan laporan keuangan dilakukan penyesuaian atas beban.

Pengakuan beban yang bersifat rutin seperti beban listrik, air dan telepon adalah berdasarkan tagihan atas pemakaian bulan Desember tahun sebelumnya sampai dengan tagihan bulan November tahun berjalan. Beban bulan Desember yang belum dibayar diakui sebagai Utang Beban.

ii. Pengukuran

Beban diukur sesuai dengan:

a. Harga perolehan atas barang/jasa atau nilai nominal atas kewajiban beban yang timbul, konsumsi aset, dan penurunan manfaat ekonomi atau potensi jasa. Beban diukur dengan menggunakan mata uang rupiah.

b. Menaksir nilai wajar barang/jasa tersebut pada tanggal transaksi jika barang/jasa tersebut tidak diperoleh harga perolehannya.

iii. Penyajian dan Pengungkapan

Beban disajikan dalam Laporan Operasional (LO). Rincian dari Beban dijelaskan dalam Catatan atas Laporan Keuangan (CaLK) sesuai dengan klasifikasi ekonomi, yaitu:

a. Beban Operasional, terdiri dari Beban Pegawai, Beban Persediaan, Beban Jasa, Beban Pemeliharaan, Beban Perjalanan Dinas, Beban Bunga, Beban Subsidi, Beban Hibah, Beban Bantuan Sosial, Beban Penyusutan, Beban Transfer dan Beban Lain-Lain;

b. Beban Non Operasional;

c. Beban Luar Biasa.

Pos luar biasa disajikan terpisah dari pos-pos lainnya dalam Laporan Operasional dan disajikan sesudah Surplus/Defisit dari Kegiatan Non Operasional.

Hal-hal yang perlu diungkapkan sehubungan dengan beban, antara lain:

a. Pengeluaran beban tahun berkenaan;

b. Pengakuan beban tahun berkenaan setelah tanggal berakhirnya periode akuntansi/tahun anggaran sebagai penjelasan perbedaan antara pengakuan belanja;

c. Informasi lainnya yang dianggap perlu.

4.4.4 Kebijakan Akuntansi Belanja

Belanja adalah semua pengeluaran dari Rekening Kas Umum Daerah dan Bendahara Pengeluaran yang mengurangi Saldo Anggaran Lebih dalam periode tahun anggaran bersangkutan yang tidak akan diperoleh pembayarannya kembali oleh pemerintah. Belanja merupakan unsur/komponen penyusunan Laporan Realisasi Anggaran (LRA). terdiri dari belanja operasi, belanja modal, dan belanja tak terduga, serta belanja transfer.

Belanja daerah diklasifikasikan menurut:

a. Klasifikasi organisasi, yaitu mengelompokkan belanja berdasarkan unit organisasi atau Organisasi Perangkat Daerah (OPD) Pengguna Anggaran;

b. Klasifikasi ekonomi, yaitu mengelompokkan belanja berdasarkan jenis belanja untuk melaksanakan suatu aktivitas, klasifikasi ekonomi pada pemerintah daerah meliputi Belanja Pegawai, belanja barang, belanja modal, bunga, subsidi, hibah, bantuan sosial dan belanja tak terduga.

i. Pengakuan

Belanja diakui pada saat:

a. Terjadinya pengeluaran dari RKUD untuk seluruh transaksi di SKPD dan PPKD setelah dilakukan pengesahan definitif oleh fungsi BUD untuk masing-masing transaksi yang telah terjadi di SKPD dan PPKD;

b. Khusus pengeluaran melalui bendahara pengeluaran pengakuannya terjadi pada saat pertanggungjawaban atas pengeluaran tersebut disahkan oleh Pengguna Anggaran setelah diverifikasi oleh PPK OPD;

c. Dalam hal badan layanan umum, belanja diakui dengan mengacu pada peraturan perundangan yang mengatur mengenai badan layanan umum.

ii. Pengukuran

Pengukuran belanja berdasarkan realisasi klasifikasi yang ditetapkan dalam dokumen anggaran. Pengukuran belanja berdasarkan azas bruto dan diukur berdasarkan nilai nominal yang dikeluarkan dan tercantum dalam dokumen pengeluaran yang sah.

iii. Penyajian dan Pengungkapan

Belanja disajikan dalam Laporan Realisasi Anggaran (LRA) sesuai dengan klasifikasi ekonomi, yaitu: Belanja Operasi, Belanja Modal, Belanja Tak Terduga dan dijelaskan dalam Catatan atas Laporan Keuangan.

Belanja disajikan dalam mata uang rupiah. Apabila pengeluaran kas atas belanja dalam mata uang asing, maka pengeluaran tersebut dijabarkan dan dinyatakan

dalam mata uang rupiah. Penjabaran mata uang asing tersebut menggunakan kurs tengah Bank Indonesia pada tanggal transaksi.

Perlu diungkapkan juga mengenai pengeluaran belanja tahun berkenaan setelah tanggal berakhirnya tahun anggaran, penjelasan sebab-sebab tidak terserapnya anggaran belanja daerah, referensi silang antar akun belanja modal dengan penambahan aset tetap, penjelasan kejadian luar biasa dan informasi lainnya yang dianggap perlu.

4.4.5 Kebijakan Akuntansi Transfer

Transfer adalah penerimaan/pengeluaran uang dari suatu entitas pelaporan dari/kepada entitas pelaporan lain, termasuk dana perimbangan dan dana bagi hasil.

Tujuan kebijakan akuntansi transfer adalah untuk mengatur perlakuan akuntansi atas transfer dan informasi lainnya dalam rangka memenuhi tujuan akuntabilitas sebagaimana ditetapkan oleh peraturan perundang-undangan. Perlakuan akuntansi transfer mencakup definisi, pengakuan, dan pengungkapannya.

i. Pengakuan

Transfer merupakan penerimaan atau pengeluaran uang oleh suatu entitas pelaporan dari/kepada entitas pelaporan lain, termasuk dana perimbangan dan dana bagi hasil, dan dibagi menjadi:

a. Transfer Masuk dan Pendapatan Transfer

Untuk kepentingan penyajian transfer masuk pada Laporan Realisasi Anggaran, pengakuan atas transfer masuk dilakukan pada saat transfer masuk ke Rekening Kas Umum Daerah, sedangkan untuk kepentingan penyajian pendapatan transfer dalam Laporan Operasional, pengakuan masing-masing jenis pendapatan transfer dilakukan pada saat: (a) Timbulnya hak atas pendapatan (earned) atau (b) Pendapatan direalisasi yaitu aliran masuk sumber daya ekonomi (realized)

Pengakuan pendapatan transfer dilakukan bersamaan dengan penerimaan kas selama periode berjalan. Sedangkan pada saat penyusunan laporan keuangan, pendapatan transfer dapat diakui sebelum penerimaan kas apabila terdapat penetapan hak pendapatan daerah berdasarkan dokumen yang sah sesuai dengan ketentuan yang berlaku.

b. Transfer Keluar dan Beban Transfer

Untuk kepentingan penyajian transfer keluar pada Laporan Realisasi Anggaran, pengakuan atas transfer keluar dilakukan pada saat terbitnya SP2D atas beban anggaran transfer keluar. Untuk kepentingan penyajian beban transfer pada penyusunan Laporan Operasional, pengakuan beban transfer pada periode berjalan dilakukan bersamaan dengan pengeluaran kas yaitu pada saat diterbitkannya SP2D. Sedangkan pengakuan beban transfer pada saat penyusunan laporan keuangan dilakukan penyesuaian berdasarkan dokumen yang menyatakan kewajiban transfer pemerintah daerah yang bersangkutan kepada pemerintah daerah lainnya/desa.

ii. Pengukuran dan Penilaian

a. Transfer Masuk dan Pendapatan Transfer

Untuk kepentingan penyajian transfer masuk pada Laporan Realisasi Anggaran, transfer masuk diukur dan dicatat berdasarkan jumlah transfer yang masuk ke Rekening Kas Umum Daerah, sedangkan untuk Laporan Operasional, pendapatan transfer diukur dan dicatat berdasarkan hak atas pendapatan transfer bagi pemerintah daerah.

Transfer masuk dinilai berdasarkan asas bruto, yaitu dengan membukukan penerimaan bruto, dan tidak mencatat jumlah netonya (setelah dikompensasikan dengan pengeluaran).

Dalam hal terdapat pemotongan Dana Transfer dari Pemerintah Pusat sebagai akibat pemerintah daerah yang bersangkutan tidak memenuhi kewajiban finansial seperti pembayaran pinjaman pemerintah daerah yang tertunggak dan dikompensasikan sebagai pembayaran utang pemerintah daerah, maka dalam Laporan Realisasi Anggaran tetap disajikan sebagai Transfer DAU dan Pengeluaran Pembiayaan Pembayaran Pinjaman Pemerintah Daerah. Hal ini juga berlaku untuk penyajian dalam Laporan Operasional. Namun jika pemotongan Dana Transfer misalnya DAU merupakan bentuk hukuman yang diberikan pemerintah pusat kepada pemerintah daerah tanpa disertai dengan kompensasi pengurangan kewajiban pemerintah daerah kepada pemerintah pusat maka atas pemotongan DAU tersebut diperlakukan sebagai koreksi pengurangan hak pemerintah daerah atas pendapatan transfer DAU tahun anggaran berjalan.

Dalam hal terdapat pemotongan Dana Transfer karena adanya kelebihan penyaluran Dana Transfer pada tahun anggaran sebelumnya, maka pemotongan dana transfer diperlakukan sebagai pengurangan hak pemerintah daerah pada tahun anggaran berjalan untuk jenis transfer yang sama.

b. Transfer Keluar dan Beban Transfer

Untuk kepentingan penyusunan Laporan Realisasi Anggaran, transfer keluar diukur dan dicatat sebesar nilai SP2D yang diterbitkan atas beban anggaran transfer keluar.

Untuk kepentingan penyusunan Laporan Operasional, beban transfer diukur dan dicatat sebesar kewajiban transfer pemerintah daerah yang bersangkutan kepada pemerintah daerah lainnya/desa berdasarkan dokumen yang sah sesuai ketentuan yang berlaku.

iii. Pengungkapan

a. Pengungkapan atas transfer masuk dan pendapatan transfer dalam Catatan atas Laporan Keuangan adalah sebagai berikut:

b. Penjelasan rincian atas anggaran dan realisasi transfer masuk pada Laporan Realisasi Anggaran dan realisasi pendapatan transfer pada Laporan Operasional beserta perbandingannya dengan realisasi tahun anggaran sebelumnya.

c. Penjelasan atas penyebab terjadinya selisih antara anggaran transfer masuk dengan realisasinya. Realisasi transfer masuk dalam Laporan Realisasi Anggaran dengan realisasi pendapatan transfer pada Laporan Operasional.

d. Informasi lainnya yang dianggap perlu.

Pengungkapan atas transfer keluar dan beban transfer dalam Catatan atas Laporan Keuangan adalah sebagai berikut.

a. Penjelasan rincian atas anggaran dan realisasi transfer keluar pada Laporan Realisasi Anggaran, rincian realisasi beban transfer pada Laporan Operasional beserta perbandingannya dengan tahun anggaran sebelumnya;

b. Penjelasan atas penyebab terjadinya selisih antara anggaran transfer keluar dengan realisasinya;

c. Penjelasan atas perbedaan nilai realisasi transfer keluar dalam Laporan Realisasi Anggaran dengan realisasi beban transfer pada Laporan Operasional;

d. Informasi lainnya yang dianggap perlu.

4.4.6 Kebijakan Akuntansi Pembiayaan

Pembiayaan (financing) adalah seluruh transaksi keuangan pemerintah daerah, baik penerimaan maupun pengeluaran, yang perlu dibayar atau akan diterima kembali dan/atau pengeluaran yang akan diterima kembali baik pada tahun anggaran bersangkutan maupun tahun-tahun anggaran berikutnya, yang dalam penganggaran pemerintah daerah terutama dimaksudkan untuk menutup defisit atau memanfaatkan surplus anggaran.

Pembiayaan diklasifikasikan menurut sumber pembiayaan dan pusat pertanggungjawaban, terdiri atas Penerimaan Pembiayaan Daerah dan Pengeluaran Pembiayaan Daerah

i. Pengakuan

Terdapat dua jenis pengakuan pembiayaan yaitu: (1) Penerimaan pembiayaan diakui saat diterima pada Rekening Kas Umum Daerah; atau (2) Pengeluaran pembiayaan diakui saat dikeluarkan dari Rekening Kas Umum Daerah.

ii. Pengukuran

Akuntansi penerimaan pembiayaan dilaksanakan berdasarkan azas bruto, yaitu dengan membukukan penerimaan bruto, dan tidak mencatat jumlah nettonya (setelah dikompensasikan dengan pengeluaran). Akuntansi pengeluaran pembiayaan dilaksanakan berdasarkan asas bruto.

iii. Penyajian dan Pengungkapan

Secara umum Pembiayaan disajikan dalam Laporan Realisasi Anggaran dengan rincian Penerimaan Pembiayaan dan Pengeluaran Pembiayaan.

4.4.7 Kebijakan Akuntansi Kas dan Setara Kas

Kas didefinisikan sebagai uang tunai dan saldo simpanan di bank yang setiap saat dapat digunakan untuk membiayai kegiatan pemerintah daerah yang sangat likuid yang siap dijabarkan/dicairkan menjadi kas serta bebas dari risiko perubahan nilai yang signifikan. Kas juga meliputi seluruh Uang Yang Harus Dipertanggungjawabkan (UYHD) dan dilaporkan dalam Neraca. Sedangkan setara kas didefinisikan sebagai investasi jangka pendek yang sangat likuid yang siap dijabarkan menjadi kas serta bebas dari risiko perubahan nilai yang signifikan. Setara kas pada pemerintah daerah ditujukan untuk memenuhi kebutuhan kas jangka pendek atau untuk tujuan lainnya.

Untuk memenuhi persyaratan setara kas, investasi jangka pendek harus segera dapat diubah menjadi kas dalam jumlah yang dapat diketahui tanpa ada risiko perubahan nilai yang signifikan. Oleh karena itu, suatu investasi disebut setara kas jika investasi dimaksud mempunyai masa jatuh tempo kurang dari 3 (tiga) bulan dari tanggal perolehannya.

Kas dan setara kas pada pemerintah daerah mencakup kas yang dikuasai, dikelola dan dibawah tanggung jawab Bendahara Umum Daerah (BUD) dan kas yang dikuasai, dikelola dan dibawah tanggung jawab selain BUD, misalnya bendahara pengeluaran. Kas dan setara kas yang dikuasai dan dibawah tanggung jawab BUD terdiri dari:

a. Saldo rekening kas daerah, yaitu saldo rekening-rekening pada bank yang ditentukan oleh kepala daerah untuk menampung penerimaan dan pengeluaran.

b. Setara kas, antara lain berupa Surat Utang Negara (SUN)/obligasi dan deposito kurang dari tiga bulan, yang dikelola oleh Bendahara Umum Daerah.

i. Pengakuan

a. Penerimaan Kas dari Transaksi Pendapatan

Pengakuan Kas yang berasal dari pendapatan diakui pada saat: Kas tersebut diterima di Rekening Kas Umum Daerah; atau Kas tersebut diterima di Bendahara Penerimaan, apabila Bendahara Penerimaan merupakan bagian dari BUD; atau Pengesahan atas penerimaan pendapatan.

b. Pengeluaran Kas Akibat Transaksi Belanja

Pengakuan Kas yang dikeluarkan untuk belanja diakui pada saat terjadi pengeluaran kas dari Rekening Kas Umum Daerah untuk LS dan pengeluaran oleh Bendahara untuk uang persediaan.

c. Penerimaan Kas Akibat Penerimaan Pembiayaan

Pengakuan Kas yang bersumber dari penerimaan pembiayaan diakui pada saat Kas telah diterima di Rekening Kas Umum Daerah sebagai pembiayaan yang harus dibayar kembali; atau Khusus untuk pembiayaan yang berasal dari pinjaman luar negeri dengan mekanisme pencairan L/C, pembayaran langsung (direct payment), rekening khusus (special account), dan pembiayaan pendahuluan (pre financing), penerimaan pembiayaan diakui pada saat, yang mana yang lebih dahulu: Kas diterima di Kas Umum Daerah sebagai

pembiayaan yang harus dibayar kembali; atau Telah terjadi pengeluaran (disbursed) oleh pemberi pinjaman (lender) atas beban pinjaman pemerintah.

d. Pengeluaran Kas dalam Rangka Pengeluaran Pembiayaan

Kas dalam rangka pengeluaran pembiayaan diakui pada saat Kas dikeluarkan dari Kas Umum Daerah sebagai pengeluaran pembiayaan.

e. Penerimaan Kas Berasal Dari Penerimaan Transfer

Penerimaan transfer (transfer masuk) merupakan penerimaan uang dari entitas pelaporan lain tanpa kewajiban mengembalikan, misalnya penerimaan dana perimbangan dari pemerintah pusat oleh pemda dan dana bagi hasil dari pemerintah provinsi oleh pemerintah kabupaten/kota. Pengakuan Kas bersumber dari transfer diakui pada saat kas telah diterima di Rekening Kas Umum Daerah sebagai penerimaan dari entitas pelaporan lain, tanpa kewajiban mengembalikan.

f. Pengeluaran Kas untuk Pengeluaran Transfer

Transfer keluar adalah pengeluaran uang dari entitas pelaporan ke entitas pelaporan lain seperti pengeluaran dana perimbangan oleh pemerintah pusat dan dana bagi hasil oleh pemerintah daerah. Pengeluaran tranfer diakui pada saat Kas telah dikeluarkan dari Rekening Kas Umum Daerah sebagai pengeluaran yang tidak akan diterima kembali.

g. Penerimaan dan Pengeluaran lainnya

Transaksi Penerimaan/Pengeluaran Lainnya berupa penerimaan/ pengeluaran Non Anggaran merupakan transaksi yang tidak mempengaruhi Laporan Realisasi Anggaran, namun mempengaruhi kas secara umum, seperti transaksi Perhitungan Fihak Ketiga (PFK) dan kiriman uang. PFK menggambarkan kas yang berasal dari jumlah dana yang dipotong dari Surat Perintah Membayar atau diterima secara tunai untuk pihak ketiga misalnya potongan Taspen dan Askes. Kiriman uang menggambarkan mutasi kas antar Rekening Kas Umum Daerah.

Penerimaan PFK yang sampai akhir tahun belum dibayarkan diakui sebagai kas dengan akun lawan kewajiban PFK.

Penerimaan jasa giro dalam rekening bendahara pengeluaran dan penerimaan yang sampai dengan akhir tahun belum ditransfer ke kas daerah masuk sebagai kas bendahara pengeluaran.

ii. Pengukuran

Kas dan setara kas dicatat sebesar nilai nominal. Nilai nominal artinya disajikan sebesar nilai rupiahnya. Apabila terdapat kas dalam bentuk valuta asing, dikonversi menjadi rupiah menggunakan kurs tengah bank sentral pada tanggal neraca.

iii. Penyajian dan Pengungkapan

Saldo kas dan setara kas harus disajikan dalam Neraca dan Laporan Arus Kas. Mutasi antar pos-pos kas dan setara kas tidak diinformasikan dalam laporan keuangan karena kegiatan tersebut merupakan bagian dari manajemen kas dan

bukan merupakan bagian dari aktivitas operasi, investasi, pendanaan, dan transitoris pada Laporan Arus Kas.

Pengungkapan kas dan setara kas dalam CaLK sekurang-kurangnya mengungkapkan hal-hal sebagai berikut: (1) Rincian kas dan setara kas; (2) Kebijakan manajemen setara kas; (3) Informasi lainnya yang dianggap penting.

4.4.8 Kebijakan Akuntansi Piutang

Piutang merupakan salah satu aset yang cukup penting bagi pemerintah daerah, baik dari sudut pandang potensi kemanfaatannya maupun dari sudut pandang akuntabilitasnya. Semua standar akuntansi menempatkan piutang sebagai aset yang penting dan memiliki karakteristik tersendiri baik dalam pengakuan, pengukuran maupun pengungkapannya.

Piutang adalah hak Pemerintah Kabupaten Tanjung Jabung Timur untuk menerima pembayaran atau manfaat dari entitas lain termasuk wajib pajak/bayar atas kegiatan yang dilaksanakan oleh pemerintah. Hal ini senada dengan berbagai teori yang mengungkapkan bahwa piutang adalah manfaat masa depan yang diakui pada saat ini.

Penyisihan Piutang tak tertagih adalah taksiran nilai piutang yang kemungkinan tidak dapat diterima pembayarannya di masa akan datang dari seseorang dan/atau korporasi dan/atau entitas lain. Penilaian kualitas piutang untuk penyisihan piutang tak tertagih dihitung berdasarkan kualitas umur piutang, jenis/karakteristik piutang, dan diterapkan dengan melakukan modifikasi tertentu tergantung kondisi dari debiturnya. Klasifikasi piutang secara terinci diuraikan dalam Bagan Akun Standar (BAS).

Piutang dilihat dari sisi peristiwa yang menyebabkan timbulnya piutang dibagi atas:

a. Pungutan Piutang yang timbul dari peristiwa pungutan, terdiri atas: 1) Piutang Pajak Daerah; 2) Piutang Retribusi Daerah; dan 3) Piutang PAD Lainnya;

b. Perikatan Piutang yang timbul dari peristiwa perikatan, terdiri atas: 1) Pemberian Pinjaman; 2) Penjualan; 3) Kemitraan; dan 4) Pemberian fasilitas;

c. Transfer antar Pemerintahan, Piutang yang timbul dari peristiwa transfer antar pemerintahan, terdiri atas: 1) Piutang Dana Bagi Hasil; 2) Piutang Dana Alokasi Umum; 3) Piutang Dana Alokasi Khusus; 4) Piutang Dana Otonomi Khusus; 5) Piutang Transfer Lainnya; 6) Piutang Bagi Hasil Dari Provinsi; 7) Piutang Transfer Antar Daerah; 8) Piutang Kelebihan Transfer;

d. Tuntutan Ganti Kerugian Daerah Piutang yang timbul dari peristiwa tuntutan ganti kerugian daerah, terdiri atas: 1) Piutang yang timbul akibat Tuntutan Ganti Kerugian Daerah terhadap Pegawai Negeri Bukan Bendahara; 2) Piutang yang timbul akibat Tuntutan Ganti Kerugian Daerah terhadap Bendahara.

i. Pengakuan

Piutang diakui pada saat penyusunan laporan keuangan ketika timbul klaim/hak untuk menagih uang atau manfaat ekonomi lainnya kepada entitas, yaitu pada saat:

a. Terdapat surat ketetapan/dokumen yang sah yang belum dilunasi;

b. Terdapat surat penagihan dan telah dilaksanakan penagihan dan belum dilunasi

Peristiwa-peristiwa yang menimbulkan hak tagih, yaitu peristiwa yang timbul dari pemberian pinjaman, penjualan, kemitraan, dan pemberian fasilitas/jasa yang diakui sebagai piutang dan dicatat sebagai aset di neraca, apabila memenuhi kriteria:

a. Harus didukung dengan naskah perjanjian yang menyatakan hak dan kewajiban secara jelas;

b. Jumlah piutang dapat diukur;

c. Telah diterbitkan surat penagihan dan telah dilaksanakan penagihan;

d. Belum dilunasi sampai dengan akhir periode pelaporan.

Pengakuan piutang dari sisi peristiwa yang menyebabkan piutang:

a. Piutang pajak dan Retribusi Daerah diakui berdasarkan surat ketetapan/dokumen yang sah yang belum dilunasi oleh wajib pajak/wajib retribusi;

b. Piutang Dana Alokasi Umum (DAU) diakui berdasarkan jumlah yang ditetapkan sesuai dengan dokumen penetapan yang sah menurut ketentuan yang berlaku yang belum ditransfer dan merupakan hak daerah;

c. Piutang Dana Bagi Hasil (DBH) Pajak dan Sumber Daya Alam diakui berdasarkan alokasi definitif yang telah ditetapkan sesuai dengan dokumen penetapan yang sah menurut ketentuan yang berlaku sebesar hak daerah yang belum dibayarkan. Jika alokasi tersebut tidak diperoleh maka piutang atas DBH tidak diakui;

d. Piutang Dana Alokasi Khusus (DAK) diakui berdasarkan klaim pembayaran yang telah diverifikasi oleh Pemerintah Pusat dan telah ditetapkan jumlah definitifnya sebesar jumlah yang belum ditransfer;

e. Piutang Transfer Lainnya diakui apabila:

   Dalam hal penyaluran tidak memerlukan persyaratan, apabila sampai dengan akhir tahun Pemerintah Pusat belum menyalurkan seluruh pembayarannya, sisa yang belum ditransfer akan menjadi hak tagih atau piutang bagi daerah penerima;

   Dalam hal pencairan dana diperlukan persyaratan, misalnya tingkat penyelesaian pekerjaan tertentu, maka timbulnya hak tagih pada saat persyaratan sudah dipenuhi, tetapi belum dilaksanakan pembayarannya oleh Pemerintah Pusat;

f. Piutang Bagi Hasil dari Provinsi dihitung berdasarkan hasil realisasi pajak yang menjadi bagian daerah yang belum dibayar. Piutang transfer antar daerah dihitung berdasarkan hasil realisasi pendapatan yang bersangkutan yang menjadi hak/bagian daerah penerima yang belum dibayar. Piutang kelebihan transfer terjadi apabila dalam suatu tahun anggaran ada kelebihan transfer. Jika

kelebihan transfer belum dikembalikan maka kelebihan dimaksud dapat dikompensasikan dengan hak transfer periode berikutnya;

g. Piutang TP/TGR. Peristiwa yang menimbulkan hak tagih berkaitan dengan TP/TGR, harus didukung dengan bukti SK Pembebanan/SKP2K/SKTJM/ dokumen yang dipersamakan, yang menunjukkan bahwa penyelesaian atas TP/TGR dilakukan dengan cara damai (di luar pengadilan). SK Pembebanan/SKP2K/SKTJM/dokumen yang dipersamakan merupakan surat keterangan tentang pengakuan bahwa kerugian tersebut menjadi tanggung jawab seseorang dan bersedia mengganti kerugian tersebut. Apabila penyelesaian TP/TGR tersebut dilaksanakan melalui jalur pengadilan, pengakuan piutang baru dilakukan setelah terdapat surat ketetapan dan telah diterbitkan surat penagihan.

ii. Pengukuran

Pengukuran piutang pendapatan yang berasal dari peraturan perundang-undangan, adalah sebagai berikut:

a. Disajikan sebesar nilai yang belum dilunasi sampai dengan tanggal pelaporan dari setiap tagihan yang ditetapkan berdasarkan surat ketetapan kurang bayar yang diterbitkan; atau

b. Disajikan sebesar nilai yang belum dilunasi sampai dengan tanggal pelaporan dari setiap tagihan yang telah ditetapkan terutang oleh Pengadilan Pajak untuk Wajib Pajak (WP) yang mengajukan banding; atau

c. Disajikan sebesar nilai yang belum dilunasi sampai dengan tanggal pelaporan dari setiap tagihan yang masih proses banding atas keberatan dan belum ditetapkan oleh majelis tuntutan ganti rugi.

Pengukuran piutang yang berasal dari perikatan, adalah sebagai berikut:

a. Piutang pemberian pinjaman dinilai dengan jumlah yang dikeluarkan dari kas daerah dan/atau apabila berupa barang/jasa harus dinilai dengan nilai wajar pada tanggal pelaporan atas barang/jasa tersebut. Apabila dalam naskah perjanjian pinjaman diatur mengenai kewajiban bunga, denda, commitment fee dan atau biaya-biaya pinjaman lainnya, maka pada akhir periode pelaporan harus diakui adanya bunga, denda, commitment fee dan/atau biaya lainnya pada periode berjalan yang terutang (belum dibayar) pada akhir periode pelaporan.

b. Piutang dari penjualan diakui sebesar nilai sesuai naskah perjanjian penjualan yang terutang (belum dibayar) pada akhir periode pelaporan. Apabila dalam perjanjian dipersyaratkan adanya potongan pembayaran, maka nilai piutang harus dicatat sebesar nilai bersihnya.

c. Piutang Kemitraan diakui berdasarkan ketentuan-ketentuan yang dipersyaratkan dalam naskah perjanjian kemitraan.

d. Piutang pemberian fasilitas/jasa diakui berdasarkan fasilitas atau jasa yang telah diberikan oleh pemerintah pada akhir periode pelaporan, dikurangi dengan pembayaran atau uang muka yang telah diterima.

Pengukuran piutang transfer adalah sebagai berikut:

a. Dana Alokasi Umum sebesar jumlah yang belum diterima, dalam hal terdapat kekurangan transfer DAU dari Pemerintah Pusat ke Pemerintah Kabupaten;

b. Dana Bagi Hasil disajikan sebesar nilai yang belum diterima sampai dengan tanggal pelaporan dari setiap tagihan yang ditetapkan berdasarkan alokasi definitif transfer yang berlaku. Jika alokasi definitif tersebut tidak diperoleh maka piutang atas DBH tidak disajikan;

c. Dana Alokasi Khusus, disajikan sebesar klaim yang telah diverifikasi dan disetujui oleh Pemerintah Pusat.

Pengukuran piutang ganti rugi berdasarkan pengakuan yang dikemukakan di atas, dilakukan sebagai berikut:

a. Disajikan sebagai aset lancar sebesar nilai yang jatuh tempo dalam tahun berjalan dan yang akan ditagih dalam 12 (dua belas) bulan ke depan berdasarkan surat ketentuan penyelesaian yang telah ditetapkan;

b. Disajikan sebagai aset lainnya terhadap nilai yang akan dilunasi di atas 12 bulan berikutnya.

iii. Pengukuran Piutang Berikutnya

Pengukuran berikutnya (subsequent measurement) terhadap pengakuan awal piutang disajikan berdasarkan nilai nominal tagihan yang belum dilunasi tersebut dikurangi penyisihan kerugian piutang tidak tertagih. Apabila terjadi kondisi yang memungkinkan penghapusan piutang maka masing-masing jenis piutang disajikan setelah dikurangi piutang yang dihapuskan.

Pemberhentian pengakuan piutang selain pelunasan juga dikenal dengan dua cara yaitu: penghapustagihan (write-off) dan penghapusbukuan (write down). Piutang disajikan sebesar nilai bersih yang dapat direalisasikan (net realizable value), yaitu selisih antara nilai nominal piutang dengan penyisihan piutang.

Kualitas piutang dikelompokkan menjadi 4 (empat) yang dihitung sejak tanggal jatuh tempo pembayaran, dengan klasifikasi sebagai berikut.

a. Penggolongan Kualitas Piutang Pajak

Tabel 4.1
Rincian Kualitas dan Kriteria Piutang Pajak

No	Kualitas	Kriteria
a	Lancar	1) Umur piutang kurang dari 1 tahun; dan/atau 2) Wajib Pajak menyetujui hasil pemeriksaan; dan/atau 3) Wajib Pajak kooperatif; dan/atau 4) Wajib Pajak likuid; dan/atau 5) Wajib Pajak tidak mengajukan keberatan/banding.
b	Kurang Lancar	1) Umur piutang 1 sampai dengan 3 tahun; dan/atau 2) Wajib Pajak kurang kooperatif dalam pemriksaan; dan/atau

No	Kualitas	Kriteria
		3) Wajib Pajak menyetujui sebagian hasil pemeriksaan; dan/atau 4) Wajib Pajak mengajukan keberatan/banding.
c	Diragukan	1) Umur piutang 3 sampai dengan 5 tahun; dan/atau 2) Wajib Pajak tidak kooperatif dalam pemeriksaan; dan/atau 3) Wajib Pajak tidak menyetujui sebagian hasil pemeriksaan; dan/atau 4) Wajib Pajak mengalami kesulitan likuiditas.
d	Macet	1) Umur piutang di atas 5 tahun; dan/atau 2) Wajib Pajak tidak ditemukan; dan/atau 3) Wajib Pajak bangkrut / meninggal dunia; dan/atau 4) Wajib Pajak mengalami musibah (force majeure).

b. Penggolongan Kualitas Piutang Retribusi

Tabel 4.2
Rincian Kualitas dan Kriteria Piutang Retribusi

No	Kualitas	Kriteria
a	Lancar	Umur piutang 0 sampai dengan 1 bulan;
b	Kurang Lancar	Umur piutang 1 sampai dengan 3 bulan;
c	Diragukan	Umur piutang 3 sampai dengan 12 bulan;
d	Macet	Umur piutang lebih dari 12 bulan.

c. Penggolongan Piutang Lainnya

Tabel 4.3
Rincian Kualitas dan Kriteria Piutang Lainnya

No	Kualitas	Kriteria
a	Lancar	Apabila belum dilakukan pelunasan sampai dengan tanggal jatuh tempo yang ditetapkan;
b	Kurang Lancar	Apabila dalam jangka waktu 1 (satu) bulan terhitung sejak tanggal surat tagihan pertama tidak dilakukan pelunasan;
c	Diragukan	Apabila dalam jangka waktu 1 (satu) bulan terhitung sejak tanggal surat tagihan kedua tidak dilakukan pelunasan;
d	Macet	Apabila dalam jangka waktu 1 (satu) bulan terhitung sejak tanggal surat tagihan ketiga tidak dilakukan pelunasan.

iv. Penyisihan Piutang Tak Tertagih

Penyisihan Piutang Tidak Tertagih adalah sebagai berikut.

Tabel 4.4
Rincian Taksiran Piutang Tak Tertagih sesuai Kualitas Piutang

No	Kualitas Piutang	Taksiran Piutang Tak Tertagih
a	Lancar	0,5 %
b	Kurang Lancar	10 %
c	Diragukan	50 %
d	Macet	100%

Pencatatan transaksi penyisihan Piutang dilakukan pada akhir periode pelaporan, apabila masih terdapat saldo piutang, maka dihitung nilai penyisihan piutang tidak tertagih sesuai dengan kualitas piutangnya.

Apabila kualitas piutang masih sama pada tanggal pelaporan, maka tidak perlu dilakukan jurnal penyesuaian cukup diungkapkan dalam CaLK, namun bila kualitas piutang menurun, maka dilakukan penambahan terhadap nilai penyisihan piutang tidak tertagih sebesar selisih antara angka yang seharusnya disajikan dalam neraca dengan saldo awal. Sebaliknya, apabila kualitas piutang meningkat misalnya akibat restrukturisasi, maka dilakukan pengurangan terhadap nilai penyisihan piutang tidak tertagih sebesar selisih antara angka yang seharusnya disajikan dalam neraca dengan saldo awal.

v. Pemberhentian Pengakuan

Pemberhentian pengakuan atas piutang dilakukan berdasarkan sifat dan bentuk yang ditempuh dalam penyelesaian piutang dimaksud. Secara umum penghentian pengakuan piutang dengan cara membayar tunai (pelunasan) atau melaksanakan sesuatu sehingga tagihan tersebut selesai/lunas. Pemberhentian pengakuan piutang selain pelunasan juga dikenal dengan dua cara penghapustagihan (write-off) dan penghapusbukuan (write down).

Penghapusbukuan piutang adalah kebijakan intern manajemen, merupakan proses dan keputusan akuntansi yang berlaku agar nilai piutang dapat dipertahankan sesuai dengan net realizable value-nya. Penghapusbukuan piutang tidak secara otomatis menghapus kegiatan penagihan piutang dan hanya dimaksudkan untuk pengalihan pencatatan dari intrakomptabel menjadi ekstrakomptabel.

Penghapusbukuan piutang merupakan konsekuensi penghapustagihan piutang. Penghapusbukuan piutang dibuat berdasarkan berita acara atau keputusan pejabat yang berwenang untuk menghapus tagih piutang. Keputusan dan/atau Berita Acara merupakan dokumen yang sah untuk bukti akuntansi penghapusbukuan.

Kriteria penghapusbukuan piutang, adalah sebagai berikut:

a. Penghapusbukuan harus memberi manfaat yang lebih besar daripada kerugian penghapusbukuan (memberi gambaran objektif tentang kemampuan keuangan entitas akuntansi dan entitas pelaporan; memberi gambaran ekuitas lebih objektif, tentang penurunan ekuitas; mengurangi beban administrasi/akuntansi, untuk mencatat hal-hal yang tak mungkin terealisasi tagihannya);

b. Perlu kajian yang mendalam tentang dampak hukum dari penghapusbukuan pada neraca pemerintah daerah, apabila perlu, sebelum finalisasi diajukan kepada pengambil keputusan penghapusbukuan.

c. Penghapusbukuan berdasarkan keputusan formal otoritas tertinggi yang berwenang menyatakan hapus tagih perdata dan atau hapus buku (write off). Pengambil keputusan penghapusbukuan melakukan keputusan reaktif (tidak berinisiatif), berdasar suatu sistem nominasi untuk dihapusbukukan atas usulan berjenjang yang bertugas melakukan analisis dan usulan penghapusbukuan tersebut.

d. Penghapustagihan suatu piutang harus berdasarkan berbagai kriteria, prosedur dan kebijakan yang menghasilkan keputusan hapus tagih yang defensif bagi pemerintah secara hukum dan ekonomi.

e. Penghapustagihan piutang dilaksanakan sesuai dengan peraturan perundang-undangan yang berlaku. Oleh karena itu, apabila upaya penagihan yang dilakukan oleh satuan kerja yang berpiutang sendiri gagal maka penagihannya harus dilimpahkan kepada Kantor Pelayanan Kekayaan Negara dan Lelang (KPKNL), dan satuan kerja yang bersangkutan tetap mencatat piutangnya di neraca dengan diberi catatan bahwa penagihannya dilimpahkan ke KPKNL. Apabila mekanisme penagihan melalui KPKNL tidak berhasil, berdasarkan dokumen atau surat keputusan dari KPKNL, dapat dilakukan penghapustagihan, berdasarkan Undang-Undang Nomor 1 Tahun 2004 tentang Perbendaharaan.

f. Kewenangan penghapusan piutang sampai dengan Rp5 Miliar ditetapkan oleh Bupati, sedangkan kewenangan di atas Rp5 Miliar ditetapkan oleh Bupati dengan persetujuan DPRD.

vi. Penyajian dan Pengungkapan

Piutang disajikan dan diungkapkan secara memadai. Informasi mengenai akun piutang diungkapkan secara cukup dalam CaLK. Informasi dimaksud dapat berupa:

a. Kebijakan akuntansi yang digunakan dalam penilaian, pengakuan dan pengukuran piutang;
b. Rincian jenis-jenis, saldo menurut umur untuk mengetahui tingkat kolektibilitasnya;
c. Penjelasan atas penyelesaian piutang;
d. Jaminan atau sita jaminan jika ada.

Piutang tuntutan ganti rugi/tuntutan perbendaharaan, piutang yang masih dalam proses penyelesaian, baik melalui cara damai maupun pengadilan juga harus diungkapkan.

Penghapusbukuan piutang harus diungkapkan secara cukup dalam Catatan atas Laporan Keuangan agar lebih informatif. Informasi yang perlu diungkapkan misalnya jenis piutang, nama debitur, nilai piutang, nomor dan tanggal keputusan penghapusan piutang, dasar pertimbangan penghapusbukuan dan penjelasan lainnya yang dianggap perlu.

Terhadap kejadian adanya piutang yang telah dihapus buku, ternyata di kemudian hari diterima pembayaran/pelunasannya maka penerimaan tersebut dicatat sebagai penerimaan kas pada periode yang bersangkutan dengan lawan perkiraan penerimaan pendapatan Pajak/Lain-lain Pendapatan Daerah yang Sah atau melalui akun Penerimaan Pembiayaan, tergantung dari jenis piutang.

4.4.9 Kebijakan Akuntansi Persediaan

Persediaan adalah aset lancar dalam bentuk barang atau perlengkapan yang dimaksudkan untuk mendukung kegiatan operasional pemerintah daerah, dan barang-barang yang dimaksudkan untuk dijual dan/atau diserahkan dalam rangka pelayanan kepada masyarakat.

Persediaan merupakan aset yang berupa:

a. Barang atau perlengkapan (supplies) yang digunakan dalam rangka kegiatan operasional pemerintah;
b. Bahan atau perlengkapan (supplies) yang akan digunakan dalam proses produksi;
c. Barang dalam proses produksi yang dimaksudkan untuk dijual atau diserahkan kepada masyarakat;
d. Barang yang disimpan untuk dijual atau diserahkan kepada masyarakat dalam rangka kegiatan pemerintahan;

Dalam hal pemerintah menyimpan barang untuk tujuan cadangan strategis seperti cadangan energi (misalnya minyak) atau untuk tujuan berjaga-jaga seperti cadangan pangan (misalnya beras), barang-barang dimaksud diakui sebagai persediaan.

i. Pengakuan

Persediaan diakui pada saat:

a. Potensi manfaat ekonomi masa depan diperoleh pemerintah daerah dan mempunyai nilai atau biaya yang dapat diukur dengan andal;
b. Diterima atau hak kepemilikannya dan/atau ke penguasaannya berpindah.

Pengakuan persediaan pada akhir periode akuntansi, dilakukan berdasarkan hasil inventarisasi fisik, sedangkan pencatatan pembelian barang persediaan pada transaksi tahun berjalan diklasifikasikan pada beban persediaan.

ii. Pengukuran

Metode pencatatan persediaan dilakukan secara periodik, dimana pengukuran persediaan pada saat periode penyusunan laporan keuangan dilakukan berdasarkan hasil inventarisasi dengan menggunakan harga perolehan/harga pokok produksi/nilai wajar.

Persediaan disajikan sebesar:

a. **Biaya perolehan** apabila diperoleh dengan pembelian. Biaya perolehan persediaan meliputi harga pembelian, biaya pengangkutan, biaya penanganan dan biaya lainnya yang secara langsung dapat dibebankan pada perolehan persediaan. Potongan harga, rabat, dan lainnya yang serupa mengurangi biaya perolehan.

b. **Harga pokok produksi** apabila diperoleh dengan memproduksi sendiri. Harga pokok produksi persediaan meliputi biaya langsung yang terkait dengan persediaan yang diproduksi dan biaya tidak langsung yang dialokasikan secara sistematis.

c. **Nilai wajar**, apabila diperoleh dengan cara lainnya seperti donasi. Harga/nilai wajar persediaan meliputi nilai tukar aset atau penyelesaian kewajiban antar pihak yang memahami dan berkeinginan melakukan transaksi wajar (arm length transaction).

iii. Penyajian dan Pengungkapan

Persediaan disajikan sebagai bagian dari Aset Lancar. Hal-hal yang perlu diungkapkan dalam CaLK:

a. Kebijakan akuntansi yang digunakan dalam pengukuran persediaan;
b. Penjelasan lebih lanjut tentang persediaan seperti barang yang digunakan dalam pelayanan masyarakat, barang yang digunakan dalam proses produksi, barang yang disimpan untuk dijual atau diserahkan kepada masyarakat, dan barang yang masih dalam proses produksi yang dimaksudkan untuk dijual atau diserahkan kepada masyarakat; dan
c. Jenis, jumlah, dan nilai persediaan dalam kondisi rusak atau usang.

4.4.10 Kebijakan Akuntansi Investasi Jangka Panjang

Investasi Jangka Panjang adalah investasi yang dimaksudkan untuk dimiliki lebih dari 12 (dua belas) bulan. Investasi jangka panjang menurut sifat penanaman investasinya dibagi menjadi dua yaitu:

a. Investasi Jangka Panjang Non Permanen

Investasi Jangka Panjang Non Permanen merupakan investasi jangka panjang yang dimaksudkan untuk dimiliki secara tidak berkelanjutan atau suatu waktu akan dijual. Investasi Non permanen yang dilakukan oleh pemerintah, antara lain dapat berupa:

1) Pembelian obligasi atau surat utang jangka panjang yang dimaksudkan untuk dimiliki sampai dengan tanggal jatuh temponya oleh pemerintah;
2) Penanaman modal dalam proyek pembangunan yang dapat dialihkan kepada pihak ketiga;
3) Dana yang disisihkan pemerintah dalam rangka pelayanan masyarakat seperti bantuan modal kerja secara bergulir kepada kelompok masyarakat;
4) Investasi Non permanen lainnya, yang sifatnya tidak dimaksudkan untuk dimiliki pemerintah secara berkelanjutan, seperti penyertaan modal yang dimaksudkan untuk penyehatan/penyelamatan perekonomian yang akan ditarik kembali.

b. Investasi Jangka Panjang Permanen

Investasi Jangka Panjang Permanen merupakan investasi jangka panjang yang dimaksudkan untuk dimiliki secara berkelanjutan atau tanpa ada niat untuk diperjualbelikan atau ditarik kembali.

1) Penyertaan Modal Pemerintah pada perusahaan negara/daerah, badan internasional dan badan usaha lainnya yang bukan milik negara; dan

2) Investasi permanen lainnya yang dimiliki oleh pemerintah untuk menghasilkan pendapatan atau meningkatkan pelayanan kepada masyarakat.

i. Pengakuan

Investasi Jangka Panjang diakui ketika terjadi pengeluaran kas atau aset lainnya yang dapat memenuhi kriteria sebagai berikut.

a. Memungkinkan Pemerintah Kabupaten Tanjung Jabung Timur memperoleh manfaat ekonomi dan manfaat sosial atau jasa potensial di masa depan; atau

b. Nilai perolehan atau nilai wajar investasi dapat diukur secara memadai/andal *(reliable).*

Ketika pengakuan investasi itu terjadi, maka fungsi akuntansi PPKD membuat jurnal pengakuan investasi, jurnal tersebut mencatat Investasi Jangka Panjang di Debit dan Kas di Kas Daerah di Kredit (jika tunai). Selain itu, untuk investasi jangka panjang, Pemerintah Kabupaten Tanjung Jabung Timur juga mengakui terjadinya pengeluaran pembiayaan dengan menjurnal Pengeluaran Pembiayaan – Penyertaan Modal/Investasi Pemerintah Daerah di Debit dan Estimasi Perubahan SAL di Kredit

ii. Pengukuran

a. Investasi Permanen dicatat sebesar biaya perolehannya meliputi harga transaksi investasi berkenaan ditambah biaya lain yang timbul dalam rangka perolehan investasi berkenaan.

b. Investasi Non Permanen:
   1) Investasi yang dimaksudkan tidak untuk dimiliki berkelanjutan, dinilai sebesar nilai perolehannya;
   2) Investasi dalam bentuk dana talangan untuk penyehatan perbankan yang akan segera dicairkan dinilai sebesar nilai bersih yang dapat direalisasikan;
   3) Penanaman modal di proyek-proyek pembangunan pemerintah daerah seperti proyek Perkebunan Inti Rakyat (PIR) dinilai sebesar biaya pembangunan termasuk biaya yang dikeluarkan untuk perencanaan dan biaya lain yang dikeluarkan dalam rangka penyelesaian proyek sampai proyek tersebut diserahkan ke pihak ketiga.

iii. Penilaian

Penilaian investasi pemerintah daerah dilakukan dengan tiga metode yaitu:

a. **Metode biaya**; Investasi pemerintah daerah yang dinilai menggunakan metode biaya akan dicatat sebesar biaya perolehan. Hasil dari investasi tersebut diakui sebesar bagian hasil yang diterima dan tidak mempengaruhi besarnya investasi pada badan usaha/badan hukum yang terkait.

b. **Metode ekuitas**; Investasi pemerintah daerah yang dinilai menggunakan metode ekuitas akan dicatat sebesar biaya perolehan investasi awal dan ditambah atau dikurangi bagian laba atau rugi sebesar persentase kepemilikan pemerintah daerah setelah tanggal perolehan. Bagian laba yang diterima pemerintah daerah, tidak termasuk dividen yang diterima dalam bentuk saham, akan mengurangi nilai investasi pemerintah daerah dan tidak dilaporkan sebagai

pendapatan. Penyesuaian terhadap nilai investasi juga diperlukan untuk mengubah porsi kepemilikan investasi pemerintah daerah, misalnya adanya perubahan yang timbul akibat pengaruh valuta asing serta revaluasi aset tetap.

c. **Metode nilai bersih yang dapat direalisasikan**; Investasi pemerintah daerah yang dinilai dengan menggunakan metode nilai bersih yang dapat direalisasikan akan dicatat sebesar nilai realisasi yang akan diperoleh di akhir masa investasi. Metode nilai bersih yang dapat direalisasikan digunakan terutama untuk kepemilikan yang akan dilepas/dijual dalam jangka waktu dekat.

iv. Penyajian dan Pengungkapan

Investasi Jangka Panjang dibagi ke dalam Investasi Non permanen dan Investasi Permanen.

Pengungkapan investasi sekurang-kurangnya mengungkapkan hal-hal sebagai berikut:
a. Kebijakan akuntansi untuk penentuan nilai investasi;
b. Jenis-jenis investasi, investasi permanen dan non permanen;
c. Perubahan harga pasar baik investasi jangka pendek maupun investasi jangka panjang;
d. Penurunan nilai investasi yang signifikan dan penyebab penurunan tersebut;
e. Investasi yang dinilai dengan nilai wajar dan alasan penerapannya; dan
f. Perubahan pos investasi.

4.4.11 Kebijakan Akuntansi Aset Tetap

Aset tetap adalah aset berwujud yang mempunyai masa manfaat lebih dari 12 (dua belas) bulan untuk digunakan dalam kegiatan pemerintah daerah atau dimanfaatkan oleh masyarakat umum. Termasuk dalam aset tetap pemerintah adalah: (a) aset tetap yang dimiliki oleh entitas pelaporan namun dimanfaatkan oleh entitas lainnya, misalnya instansi pemerintah lainnya, universitas, dan kontraktor; (b) Hak atas tanah.

Aset tetap diklasifikasikan berdasarkan kesamaan dalam sifat atau fungsinya dalam aktivitas operasi entitas. Klasifikasi aset tetap adalah sebagai berikut:
a. Tanah;
b. Peralatan dan Mesin;
c. Gedung dan Bangunan;
d. Jalan Jaringan dan Irigasi;
e. Aset Tetap Lainnya;
f. Konstruksi Dalam Pengerjaan.

Aset tetap yang tidak digunakan untuk keperluan operasional pemerintah tidak memenuhi definisi aset tetap dan harus disajikan di pos aset lainnya sesuai dengan nilai tercatatnya.

i. Pengakuan

Pada umumnya aset tetap diakui pada saat manfaat ekonomi masa depan dapat diperoleh dan nilainya dapat diukur dengan andal. Untuk dapat diakui sebagai aset tetap harus dipenuhi kriteria sebagai berikut:
a. Berwujud;

b. Mempunyai masa manfaat lebih dari 12 (dua belas) bulan;
c. Biaya perolehan aset dapat diukur secara andal;
d. Tidak dimaksudkan untuk dijual dalam operasi normal entitas;
e. Diperoleh atau dibangun dengan maksud untuk digunakan;
f. Merupakan objek pemeliharaan atau memerlukan biaya/ongkos untuk dipelihara; dan
g. Nilai Rupiah pembelian barang material atau pengeluaran untuk pembelian barang tersebut memenuhi batasan minimal kapitalisasi aset tetap yang telah ditetapkan.

Namun demikian, dengan pertimbangan biaya dan manfaat serta kepraktisan, pengakuan aset tetap berupa konstruksi dilakukan pada saat realisasi belanja modal, dan akan dilakukan penyesuaian pada akhir tahun.

Dalam menentukan apakah suatu aset tetap mempunyai manfaat lebih dari 12 (dua belas) bulan, suatu entitas harus menilai manfaat ekonomi masa depan yang dapat diberikan oleh aset tetap tersebut, baik langsung maupun tidak langsung, bagi kegiatan operasional pemerintah. Manfaat tersebut dapat berupa aliran pendapatan atau penghematan belanja bagi pemerintah. Manfaat ekonomi masa depan akan mengalir ke suatu entitas dapat dipastikan, bila entitas tersebut akan menerima manfaat dan menerima risiko terkait. Kepastian ini biasanya hanya tersedia jika manfaat dan risiko telah diterima entitas tersebut. Sebelum hal ini terjadi, perolehan aset tidak dapat diakui.

Tujuan utama dari perolehan aset tetap adalah untuk digunakan oleh pemerintah dalam mendukung kegiatan operasionalnya dan bukan dimaksudkan untuk dijual. Pengakuan aset tetap akan andal bila aset tetap telah diterima atau diserahkan hak kepemilikannya dan atau pada saat penguasaannya berpindah.

Saat pengakuan aset akan dapat diandalkan apabila terdapat bukti bahwa telah terjadi perpindahan hak kepemilikan dan/atau penguasaan secara hukum, misalnya sertifikat tanah dan bukti kepemilikan kendaraan bermotor. Apabila perolehan aset tetap belum didukung dengan bukti secara hukum dikarenakan masih adanya suatu proses administrasi yang diharuskan, seperti pembelian tanah yang masih harus diselesaikan proses jual beli (akta) dan sertifikat kepemilikannya di instansi berwenang, maka aset tetap tersebut harus diakui pada saat terdapat bukti bahwa penguasaan atas aset tetap tersebut telah berpindah, misalnya telah terjadi pembayaran dan penguasaan atas sertifikat tanah atas nama pemilik sebelumnya.

ii. Batasan Biaya Kapitalisasi (Capitalization Threshold) Perolehan Awal Aset Tetap.

Nilai Satuan Minimum Kapitalisasi Aset Tetap adalah pengeluaran pengadaan baru dan penambahan nilai aset tetap dari hasil pengembangan, reklasifikasi, renovasi, perbaikan atau restorasi. Nilai Satuan Minimum Kapitalisasi Aset Tetap menentukan apakah perolehan suatu aset harus dikapitalisasi atau tidak.

Nilai satuan minimum kapitalisasi adalah pengeluaran pengadaan baru. Nilai satuan minimum kapitalisasi aset tetap adalah sebagai berikut.

Tabel 4.5
Rincian Nilai Satuan Minimum Kapitalisasi per Jenis Aset Tetap

No	Aset Tetap	Nilai Satuan Minimum
1	Tanah	1,00
2	Peralatan dan Mesin, terdiri atas:	
2.1	Alat-alat Berat	700.000,00
2.2	Alat-alat Angkutan	700.000,00
2.3	Alat-alat Bengkel dan Alat Ukur	700.000,00
2.4	Alat-alat Pertanian/Peternakan	700.000,00
2.5	Alat-alat Kantor dan Rumah Tangga	
	- Alat-Alat Kantor	700.000,00
	- Alat-Alat Rumah Tangga	700.000,00
2.6	Alat Studio dan Alat Komunikasi	700.000,00
2.7	Alat-alat Kedokteran	700.000,00
2.8	Alat-alat Laboratorium	700.000,00
2.9	Alat Keamanan	700.000,00
3	Gedung dan Bangunan, yang terdiri atas:	
3.1	Bangunan Gedung	10.000.000,00
3.2	Bangunan Monumen	10.000.000,00
4	Jalan, Jaringan dan Irigasi, yang terdiri atas:	
4.1	Jalan dan Jembatan	5.000.000,00
4.2	Bangunan Air/Irigasi	10.000.000,00
4.3	Instalasi	10.000.000,00
4.4	Jaringan	10.000.000,00
5	Aset Tetap Lainnya, yang terdiri atas:	
5.1	Buku dan Perpustakaan	200.000,00
5.2	Barang Bercorak Kesenian/ Kebudayaan/Olahraga	1.000.000,00
5.3	Hewan/Ternak dan Tumbuhan	
	- Hewan	1.500.000,00
	- Ternak	1.500.000,00
	- Tumbuhan Pohon	300.000,00
	- Tumbuhan Tanaman Hias	300.000,00
5.4	Renovasi	0,00
6	Konstruksi Dalam Pengerjaan	0,00

Pengeluaran belanja barang yang tidak memenuhi kriteria aset tetap di atas akan dikeluarkan dari Nilai Aset.

iii. Pengukuran

Aset tetap dinilai dengan biaya perolehan. Apabila penilaian aset tetap dengan menggunakan biaya perolehan tidak memungkinkan maka nilai aset tetap didasarkan pada nilai wajar pada saat perolehan. Nilai wajar pada saat perolehan bukan merupakan suatu proses penilaian kembali (revaluasi) dan tetap konsisten dengan biaya perolehan. Penilaian kembali yang dimaksud hanya diterapkan pada penilaian untuk periode pelaporan selanjutnya, bukan pada saat perolehan awal.

Pengukuran dapat dipertimbangkan andal bila terdapat transaksi pertukaran dengan bukti pembelian aset tetap yang mengidentifikasikan biayanya. Dalam keadaan suatu aset yang dikonstruksi/dibangun sendiri, suatu pengukuran yang dapat

diandalkan atas biaya dapat diperoleh dari transaksi pihak eksternal dengan entitas tersebut untuk perolehan bahan baku, tenaga kerja dan biaya lain yang digunakan dalam proses konstruksi.

Biaya perolehan aset tetap yang dibangun dengan cara swakelola meliputi biaya langsung untuk tenaga kerja, bahan baku, dan biaya tidak langsung termasuk biaya perencanaan dan pengawasan, perlengkapan, tenaga listrik, sewa peralatan, dan semua biaya lainnya yang terjadi berkenaan dengan pembangunan aset tetap tersebut.

Untuk keperluan penyusunan neraca awal suatu entitas, biaya perolehan aset tetap yang digunakan adalah nilai wajar pada saat neraca awal tersebut disusun. Untuk periode selanjutnya setelah tanggal neraca awal, atas perolehan aset tetap baru, suatu entitas menggunakan biaya perolehan atau harga wajar bila biaya perolehan tidak ada.

Pencatatan nilai perolehan masing-masing jenis aset tetap adalah sebagai berikut:

a. Tanah

   Tanah diakui pertama kali sebesar biaya perolehannya. Biaya perolehan mencakup harga pembelian atau biaya pembebasan tanah, biaya yang dikeluarkan dalam rangka memperoleh hak, biaya pematangan, pengukuran, penimbunan, dan biaya lainnya yang dikeluarkan sampai tanah tersebut siap pakai. Nilai tanah juga meliputi nilai bangunan tua yang terletak pada tanah yang dibeli tersebut jika bangunan tua tersebut dimaksudkan untuk dimusnahkan.

b. Peralatan dan Mesin

   Biaya perolehan peralatan dan mesin menggambarkan jumlah pengeluaran yang telah dilakukan untuk memperoleh peralatan dan mesin tersebut sampai siap pakai. Biaya ini antara lain meliputi harga pembelian, biaya pengangkutan, biaya instalasi, serta biaya langsung lainnya untuk memperoleh dan mempersiapkan sampai peralatan dan mesin tersebut siap digunakan.

c. Gedung dan Bangunan

   Biaya perolehan gedung dan bangunan menggambarkan seluruh biaya yang dikeluarkan untuk memperoleh gedung dan bangunan sampai siap pakai. Biaya ini antara lain meliputi harga pembelian atau biaya konstruksi, termasuk biaya pengurusan IMB, notaris, dan pajak.

d. Jalan, Jaringan dan Irigasi

   Biaya perolehan Jalan, Jaringan dan Irigasi menggambarkan seluruh biaya yang dikeluarkan untuk memperoleh jalan, jaringan, dan instalasi sampai siap pakai. Biaya ini meliputi biaya perolehan atau biaya konstruksi dan biaya-biaya lain yang dikeluarkan sampai jalan, jaringan, dan instalasi tersebut siap pakai.

e. Aset Tetap Lainnya

   Biaya perolehan aset tetap lainnya menggambarkan seluruh biaya yang dikeluarkan untuk memperoleh aset tersebut sampai siap pakai. Biaya perolehan suatu aset yang dibangun dengan cara swakelola ditentukan mulai karena

menggunakan prinsip yang sama seperti aset yang dibeli. Setiap potongan dagang dan rabat dikurangkan dari harga pembelian.

f. Konstruksi dalam Pengerjaan

Kebijakan perolehan konstruksi dalam pengerjaan diatur dalam kebijakan akuntansi tersendiri.

iv. Penyusutan

Penyusutan adalah penyesuaian nilai sehubungan dengan penurunan kapasitas dan manfaat suatu aset karena pengkonsumsian potensi manfaat aset oleh pemakai atau mengurangi nilai karena keusangan. Metode penyusutan yang dipergunakan adalah metode garis lurus (straight line method) tanpa nilai sisa aset tetap.

Nilai penyusutan untuk masing-masing periode diakui sebagai beban penyusutan dan dicatat pada Akumulasi Penyusutan Aset Tetap sebagai pengurang nilai aset tetap.

$$\text{Penyusutan per periode} = \frac{\text{Nilai Perolehan/Penilaian}}{\text{Masa Manfaat}}$$

Perhitungan penyusutan aset tetap dilaksanakan secara tahunan, dan aset tetap dianggap berumur 1 tahun apabila telah melewati tahun perolehan.

Dasar perhitungan penyusutan dimulai pada periode selanjutnya (satu tahun) setelah tahun perolehan yang didasarkan pada dokumen:

a. Untuk pengadaan langsung berdasarkan pada kuitansi pembelian;
b. Untuk pengadaan melalui pemilihan atau lelang umum berdasarkan pada BAST dari penyedia barang/jasa;
c. Untuk pengadaan secara swakelola berdasarkan BAST dari panitia pelaksana;
d. Untuk aset sumbangan/hibah dari pihak lain berdasarkan BAST dari pihak tersebut.

Aset tetap yang tidak dilakukan penyusutan antara lain berupa Tanah, Konstruksi Dalam Pengerjaan, Hewan Ternak, Tanaman dan Buku serta Aset Tetap yang direklasifikasi ke Aset Lainnya. Untuk Aset yang tidak digunakan diantaranya seperti aset yang rusak berat, aset hilang juga tidak dilakukan penyusutan.

v. Penilaian Awal Aset Tetap

Barang berwujud yang memenuhi kualifikasi untuk diakui sebagai suatu aset dan dikelompokkan sebagai aset tetap, pada awalnya harus diukur berdasarkan biaya perolehan.

Bila aset tetap diperoleh dengan tanpa nilai, biaya aset tersebut adalah sebesar nilai wajar pada saat aset tersebut diperoleh. Sebagai contoh, dikarenakan wewenang dan peraturan yang ada, Pemerintah Kabupaten Tanjung Jabung Timur melakukan penyitaan atas sebidang tanah dan bangunan yang kemudian akan digunakan sebagai tempat operasi pemerintahan. Untuk hal tersebut, aset tetap yang diperoleh harus dinilai berdasarkan nilai wajar pada saat diperoleh.

vi. Perolehan Secara Gabungan

Biaya perolehan dari masing-masing aset tetap yang diperoleh secara gabungan ditentukan dengan mengalokasikan harga gabungan tersebut berdasarkan perbandingan nilai wajar masing-masing aset yang bersangkutan

Biaya perolehan dari masing-masing aset tetap yang diperoleh secara gabungan ditentukan dengan mengalokasikan harga gabungan tersebut berdasarkan perbandingan nilai wajar masing-masing aset yang bersangkutan

Biaya perolehan dari masing-masing aset tetap yang diperoleh secara gabungan (penganggarannya dalam satu dokumen pelaksanaan anggaran kegiatan/rincian kegiatan) tidak akan dipisahkan harga perolehannya ke masing-masing aset tetap jika harga perolehan salah satu aset tetap tertentu yang diperoleh secara gabungan nilainya mencapai 80% (delapan puluh persen) dari keseluruhan nilai aset tetap yang diperoleh secara gabungan dan pengakuan aset tetap tersebut akan diperlakukan sebagai aset tetap yang nilainya mencapai 80% dari keseluruhan nilai perolehan gabungan.

vii. Aset Tetap Digunakan Bersama

Aset yang digunakan bersama oleh beberapa Entitas Akuntansi, pengakuan aset tetap bersangkutan dilakukan/dicatat oleh Entitas Akuntansi yang melakukan pengelolaan (perawatan dan pemeliharaan) terhadap aset tetap tersebut yang ditetapkan dengan surat keputusan penggunaan oleh Bupati Tanjung Jabung Timur selaku Pemegang Kekuasaan Pengelolaan Barang Milik Daerah. Aset tetap yang digunakan bersama, pengelolaan (perawatan dan pemeliharaan) hanya oleh Entitas Akuntansi dan tidak bergantian.

viii. Aset Perjanjian Kerjasama Fasos Fasum

Pengakuan aset tetap akibat dari perjanjian kerja sama dengan pihak ketiga berupa fasilitas sosial dan fasilitas umum (fasos/fasum), pengakuan aset tetap dilakukan setelah adanya Berita Acara Serah Terima (BAST) atau diakui pada saat penguasaannya berpindah. Aset tetap yang diperoleh dari penyerahan fasos fasum dinilai berdasarkan nilai nominal yang tercantum dalam BAST. Apabila tidak tercantum nilai nominal dalam BAST, maka fasos fasum dinilai berdasarkan nilai wajar pada saat aset tetap fasos fasum diperoleh.

ix. Pertukaran Aset (Exchange of Assets)

Suatu aset tetap dapat diperoleh melalui pertukaran atau pertukaran sebagian aset tetap yang tidak serupa atau aset lainnya. Biaya dari pos semacam itu diukur berdasarkan nilai wajar aset yang diperoleh, yaitu nilai ekuivalen atas nilai tercatat aset yang dilepas setelah disesuaikan dengan jumlah setiap kas atau setara kas yang ditransfer/diserahkan.

Suatu aset tetap dapat diperoleh melalui pertukaran atas suatu aset yang serupa yang memiliki manfaat yang serupa dan memiliki nilai wajar yang serupa. Suatu aset tetap juga dapat dilepas dalam pertukaran dengan kepemilikan aset yang serupa. Dalam keadaan tersebut tidak ada keuntungan dan kerugian yang diakui dalam transaksi ini. Biaya aset yang baru diperoleh dicatat sebesar nilai tercatat (carrying amount) atas aset yang dilepas.

Nilai wajar atas aset yang diterima tersebut dapat memberikan bukti adanya suatu pengurangan (impairment) nilai atas aset yang dilepas. Dalam kondisi seperti ini, aset yang dilepas harus diturun-nilai-bukukan (written down) dan nilai setelah diturun-nilai-bukukan (written down) tersebut merupakan nilai aset yang diterima. Contoh dari pertukaran atas aset yang serupa termasuk pertukaran bangunan, mesin, peralatan khusus, dan kapal terbang. Apabila terdapat aset lainnya dalam pertukaran, misalnya kas, maka hal ini mengindikasikan bahwa pos yang dipertukarkan tidak mempunyai nilai yang sama.

Pemindahtanganan aset yang ada konsekuensi kas terjadi karena nilai aset yang dipertukarkan tidak sama. Apabila terdapat konsekuensi kas dalam pertukaran aset, perlakuannya adalah sebagai berikut:

a. Aset yang dipertukarkan dikeluarkan dari catatan sebesar nilai yang tercatat di neraca;
b. Aset yang diterima dicatat sebesar nilai pasar yang wajar atas aset yang diterima;
c. Jika terjadi selisih lebih atau kurang atas pertukaran tersebut maka dicatat sebagai surplus dan defisit penjualan aset tetap.

x. Aset Donasi

Aset tetap yang diperoleh dari sumbangan (donasi) harus dicatat sebesar nilai wajar pada saat perolehan. Sumbangan aset tetap didefinisikan sebagai transfer tanpa persyaratan suatu aset tetap ke suatu entitas, misalnya perusahaan non pemerintah memberikan bangunan yang dimilikinya untuk digunakan oleh satu pemerintah daerah tanpa persyaratan apapun. Penyerahan aset tetap tersebut akan sangat andal bila didukung dengan bukti perpindahan kepemilikannya secara hukum, seperti adanya akta hibah.

Tidak termasuk aset donasi, apabila penyerahan aset tetap tersebut dihubungkan dengan kewajiban entitas lain kepada pemerintah daerah. Sebagai contoh, satu perusahaan swasta membangun aset tetap untuk pemerintah daerah dengan persyaratan kewajibannya kepada pemerintah daerah telah dianggap selesai. Perolehan aset tetap tersebut harus diperlakukan seperti perolehan aset tetap dengan pertukaran.

Apabila perolehan aset tetap memenuhi kriteria perolehan aset donasi, maka perolehan tersebut diakui sebagai pendapatan operasional.

xi. Pengeluaran Setelah Perolehan (Subsequent Expenditures)

Pengeluaran-pengeluaran setelah perolehan merupakan belanja modal dan dikapitalisasi menjadi aset apabila memenuhi semua kriteria berikut.

a. Jumlah pengeluaran melebihi batasan minimal jumlah biaya yang dikapitalisasi sebagaimana telah ditetapkan oleh Pemerintah Kabupaten Tanjung Jabung Timur;
b. Pengeluaran-pengeluaran yang memperpanjang umur aset;
c. Pengeluaran-pengeluaran yang meningkatkan kapasitas atau mutu produksi;
d. Pengeluaran-pengeluaran yang akan menambah efisiensi;

Tidak termasuk dalam pengertian memperpanjang masa manfaat atau memberi manfaat ekonomi di masa datang dalam bentuk peningkatan kapasitas/ volume,

peningkatan efisiensi, peningkatan mutu produksi, atau peningkatan standar kinerja adalah pemeliharaan/ perbaikan/ penambahan yang merupakan pemeliharaan rutin/ berkala/ terjadwal atau yang dimaksudkan hanya untuk mempertahankan aset tetap tersebut agar berfungsi baik/ normal, atau hanya untuk sekedar memperindah atau mempercantik suatu aset tetap.

xii. Penyajian dan Pengungkapan

Aset tetap disajikan sebagai bagian dari aset.

Laporan keuangan harus mengungkapkan untuk masing-masing jenis aset tetap sebagai berikut:

a. Dasar penilaian digunakan untuk menentukan nilai tercatat (carrying amount);

b. Rekonsiliasi jumlah tercatat pada awal dan akhir periode yang menunjukkan:
   1) Penambahan;
   2) Pelepasan;
   3) Akumulasi penyusutan dan perubahan nilai, jika ada;
   4) Mutasi aset tetap lainnya.

c. Informasi penyusutan, meliputi:
   1) Nilai penyusutan;
   2) Metode penyusutan yang digunakan;
   3) Masa manfaat atau tarif penyusutan yang digunakan;
   4) Nilai tercatat bruto dan akumulasi penyusutan pada awal dan akhir periode;

d. Laporan keuangan juga harus mengungkapkan:
   1) Eksistensi dan batasan hak milik atas aset tetap;
   2) Kebijakan akuntansi untuk kapitalisasi yang berkaitan dengan aset tetap;
   3) Jumlah pengeluaran pada pos aset tetap dalam konstruksi;
   4) Jumlah komitmen untuk akuisisi aset tetap.

e. Aset bersejarah diungkapkan secara rinci, antara lain nama, jenis, kondisi dan lokasi aset dimaksud.

4.4.12 Kebijakan Akuntansi Aset Lainnya

Mengacu pada Buletin Teknis SAP 02 tentang Penyusunan Neraca Awal Pemerintah Daerah, dinyatakan bahwa Aset Lainnya merupakan aset pemerintah daerah yang tidak dapat diklasifikasikan sebagai Aset Lancar, Investasi Jangka Panjang, Aset Tetap dan Dana Cadangan.

Layaknya sebuah aset, Aset Lainnya memiliki peranan yang cukup penting bagi pemerintah daerah karena mampu memberikan manfaat ekonomis dan jasa potensial (potential service) di masa depan. Berbagai transaksi terkait aset lainnya seringkali memiliki tingkat materialitas dan kompleksitas yang cukup signifikan mempengaruhi laporan keuangan pemerintah daerah sehingga keakuratan dalam pencatatan dan pelaporan menjadi suatu keharusan. Semua standar akuntansi menempatkan aset lainnya sebagai aset yang penting dan memiliki karakteristik tersendiri baik dalam pengakuan, pengukuran maupun pengungkapannya.

Dari sekian banyak aset lainnya tersebut, terdapat beberapa aset yang hanya menjadi kewenangan PPKD dan beberapa lainnya menjadi kewenangan OPD.

Aset Lainnya yang menjadi kewenangan PPKD meliputi:

a. Tagihan Jangka Panjang;
b. Kemitraan dengan Pihak ketiga;
c. Aset lain-lain.

Aset Lainnya yang menjadi kewenangan SKPD meliputi:

a. Aset Tak Berwujud; dan
b. Aset lain-lain.

i. Pengakuan

Setiap kelompok aset lainnya memiliki karakteristik pengakuan dan pengukuran yang khas, yaitu sebagai berikut:

a. Tagihan Jangka Panjang

Tagihan jangka panjang terdiri atas tagihan penjualan angsuran dan tuntutan ganti kerugian daerah.

1) Tagihan Penjualan Angsuran

Tagihan penjualan angsuran menggambarkan jumlah yang dapat diterima dari penjualan aset pemerintah daerah secara angsuran kepada pegawai/kepala daerah pemerintah daerah. Contoh tagihan penjualan angsuran antara lain adalah penjualan kendaraan dinas dan penjualan rumah golongan III.

2) Tagihan Tuntutan Kerugian Daerah

Menurut Undang-Undang Nomor 15 Tahun 2006 tentang BPK, ganti kerugian adalah sejumlah uang atau barang yang dapat dinilai. Tuntutan Ganti Rugi ini diakui ketika putusan tentang kasus TGR terbit yaitu berupa Surat Keputusan Pembebanan Penggantian Kerugian (SKP2K).

b. Kemitraan dengan Pihak Ketiga

Untuk mengoptimalkan pemanfaatan barang milik daerah yang dimilikinya, pemerintah daerah diperkenankan melakukan kemitraan dengan pihak lain dengan prinsip saling menguntungkan sesuai peraturan perundang-undangan.

c. Aset Tidak Berwujud

Buletin Teknis SAP Nomor 11 tentang Aset Tidak Berwujud menyebutkan bahwa Aset Tidak Berwujud (ATB) adalah aset non moneter yang tidak mempunyai wujud fisik, dan merupakan salah satu jenis aset yang dimiliki oleh pemerintah daerah. Aset ini sering dihubungkan dengan hasil kegiatan entitas dalam menjalankan tugas dan fungsi penelitian dan pengembangan serta sebagian diperoleh dari proses pengadaan dari luar entitas. Aset Tak Berwujud terdiri atas:

1) Goodwill; Goodwill adalah kelebihan nilai yang diakui oleh pemerintah daerah akibat adanya pembelian kepentingan/saham di atas nilai buku.

Goodwill dihitung berdasarkan selisih antara nilai entitas berdasarkan pengakuan dari suatu transaksi peralihan/penjualan kepentingan/saham dengan nilai buku kekayaan bersih perusahaan.

2) Hak Paten atau Hak Cipta. Hak-hak ini pada dasarnya diperoleh karena adanya kepemilikan kekayaan intelektual atau atas suatu pengetahuan teknis atau suatu karya yang dapat menghasilkan manfaat bagi pemerintah daerah. Selain itu dengan adanya hak ini dapat mengendalikan pemanfaatan aset tersebut dan membatasi pihak lain yang tidak berhak untuk memanfaatkannya.

3) Royalti. Nilai manfaat ekonomi yang akan/dapat diterima atas kepemilikan hak cipta/hak paten/hak lainnya pada saat hak dimaksud akan dimanfaatkan oleh orang, instansi atau perusahaan lain.

4) Software. Software komputer yang masuk dalam kategori aset tak berwujud adalah software yang bukan merupakan bagian tak terpisahkan dari hardware komputer tertentu. Jadi software ini adalah yang dapat digunakan di komputer lain. Software yang diakui sebagai ATB memiliki karakteristik berupa adanya hak istimewa/eksklusif atas software berkenaan.

5) Lisensi. Lisensi adalah izin yang diberikan pemilik hak paten atau hak cipta yang diberikan kepada pihak lain berdasarkan perjanjian pemberian hak untuk menikmati manfaat ekonomi dari suatu Hak Kekayaan Intelektual yang diberi perlindungan dalam jangka waktu dan syarat tertentu.

6) Hasil kajian/penelitian yang memberikan manfaat jangka panjang. Hasil kajian/pengembangan yang memberikan manfaat jangka panjang adalah suatu kajian atau pengembangan yang memberikan manfaat ekonomis dan/atau sosial di masa akan datang yang dapat diidentifikasi sebagai aset.

7) Aset Tak Berwujud Lainnya. Aset tak berwujud lainnya merupakan jenis aset tak berwujud yang tidak dapat dikelompokkan ke dalam jenis aset tak berwujud yang ada.

8) Aset Tak Berwujud dalam Pengerjaan. Terdapat kemungkinan pengembangan suatu aset tak berwujud yang diperoleh secara internal yang jangka waktu penyelesaiannya melebihi satu tahun anggaran atau pelaksanaan pengembangannya melewati tanggal pelaporan. Dalam hal terjadi seperti ini, maka atas pengeluaran yang telah terjadi dalam rangka pengembangan tersebut sampai dengan tanggal pelaporan harus diakui sebagai aset tak berwujud dalam pengerjaan (intangible aset – work in progress), dan setelah pekerjaan selesai kemudian akan direklasifikasi menjadi aset tak berwujud yang bersangkutan.

Aset tidak berwujud diakui jika:

1) Kemungkinan besar diperkirakan manfaat ekonomi di masa datang yang diharapkan atau jasa potensial yang diakibatkan dari ATB tersebut akan mengalir kepada entitas pemerintah daerah atau dinikmati oleh entitas;

2) Biaya perolehan atau nilai wajarnya dapat diukur dengan andal.

d. Aset Lain-Lain

Aset tetap yang dimaksudkan untuk dihentikan dari penggunaan aktif pemerintah direklasifikasikan ke dalam aset lain-lain. Hal ini dapat disebabkan karena rusak berat, usang, dan/atau aset tetap yang tidak digunakan karena sedang menunggu proses pemindahtanganan (proses penjualan, sewa beli, penghibahan, penyertaan modal). Aset lain-lain diakui pada saat dihentikan dari penggunaan aktif pemerintah dan direklasifikasikan ke dalam aset lain-lain.

ii. Pengukuran

a. Tagihan Jangka Panjang

1) Tagihan penjualan angsuran dinilai sebesar nilai nominal dari kontrak/berita acara penjualan aset yang bersangkutan.
2) Tuntutan ganti rugi dinilai sebesar nilai nominal dalam SKP2K dengan dokumen pendukung berupa Surat Keterangan Tanggung Jawab Mutlak (SKTJM).

b. Kemitraan dengan Pihak Ketiga

1) Sewa dinilai sebesar nilai nominal dari kontrak/berita acara penjualan aset yang bersangkutan.
2) Kerjasama pemanfaatan dinilai sebesar nilai bersih yang tercatat pada saat perjanjian atau nilai wajar pada saat perjanjian, dipilih yang paling objektif atau paling berdaya uji.
3) BGS dicatat sebesar nilai buku aset tetap yang diserahkan oleh pemerintah daerah kepada pihak ketiga/investor untuk membangun aset BGS tersebut.
4) BSG dicatat sebesar nilai perolehan aset tetap yang dibangun yaitu sebesar nilai aset tetap yang diserahkan pemerintah daerah ditambah dengan nilai perolehan aset yang dikeluarkan oleh pihak ketiga/investor untuk membangun aset tersebut.

c. Aset Tidak Berwujud

Aset tak berwujud diukur dengan harga perolehan, yaitu harga yang harus dibayar entitas pemerintah daerah untuk memperoleh suatu aset tak berwujud hingga siap untuk digunakan dan mempunyai manfaat ekonomi yang diharapkan dimasa datang atau jasa potensial yang melekat pada aset tersebut akan mengalir masuk ke dalam entitas pemerintah daerah tersebut.

Biaya untuk memperoleh aset tak berwujud dengan pembelian terdiri dari:

1) Harga beli, termasuk biaya impor dan pajak-pajak, setelah dikurangi dengan potongan harga dan rabat;
2) Setiap biaya yang dapat diatribusikan secara langsung dalam membawa aset tersebut ke kondisi yang membuat aset tersebut dapat bekerja untuk penggunaan yang dimaksudkan.

Pengukuran aset tak berwujud yang diperoleh secara internal adalah:

1) Aset Tak Berwujud dari kegiatan pengembangan yang memenuhi syarat pengakuan, diakui sebesar biaya perolehan yang meliputi biaya yang dikeluarkan sejak memenuhi kriteria pengakuan;

2) Pengeluaran atas unsur tidak berwujud yang awalnya telah diakui oleh entitas sebagai beban tidak boleh diakui sebagai bagian dari harga perolehan aset tak berwujud di kemudian hari;
3) Aset tak berwujud yang dihasilkan dari pengembangan software komputer, maka pengeluaran yang dapat dikapitalisasi adalah pengeluaran tahap pengembangan aplikasi.

Aset yang memenuhi definisi dan syarat pengakuan Aset Tak Berwujud, namun biaya perolehannya tidak dapat ditelusuri dapat disajikan sebesar nilai wajar.

d. Aset Lain-lain

Salah satu yang termasuk dalam kategori dalam aset lain-lain adalah aset tetap yang dimaksudkan untuk dihentikan dari penggunaan aktif pemerintah daerah yang direklasifikasikan ke dalam aset lain-lain menurut nilai tercatat/nilai bukunya.

e. Amortisasi

Terhadap Aset Tidak Berwujud dilakukan amortisasi, kecuali atas Aset Tidak Berwujud yang memiliki masa manfaat tak terbatas. Amortisasi adalah penyusutan terhadap aset tidak berwujud yang dialokasikan secara sistematis dan rasional selama masa manfaatnya.

Amortisasi dapat dilakukan dengan berbagai metode seperti garis lurus, metode saldo menurun dan metode unit produksi seperti halnya metode penyusutan yang telah dibahas pada bab aset tetap. Metode amortisasi yang digunakan harus menggambarkan pola konsumsi entitas atas manfaat ekonomis masa depan yang diharapkan. Jika pola tersebut tidak dapat ditentukan secara andal, digunakan metode garis lurus. Amortisasi dilakukan setiap akhir periode.

iii. Pengungkapan

Pengungkapan aset lainnya dalam Catatan atas Laporan Keuangan, sekurang-kurangnya harus diungkapkan hal-hal sebagai berikut:

a. Besaran dan rincian aset lainnya;
b. Kebijakan amortisasi atas Aset Tidak Berwujud;
c. Kebijakan pelaksanaan kemitraan dengan pihak ketiga (sewa, KSP, BOT, BTO);
d. Informasi lainnya yang penting.

4.4.13 Kebijakan Akuntansi Kewajiban

Karakteristik utama kewajiban adalah bahwa pemerintah mempunyai kewajiban sampai saat ini yang dalam penyelesaiannya mengakibatkan pengorbanan sumber daya ekonomi di masa yang akan datang. Kewajiban umumnya timbul karena konsekuensi pelaksanaan tugas atau tanggungjawab untuk bertindak di masa lalu. Dalam konteks pemerintahan, kewajiban muncul antara lain karena penggunaan sumber pembiayaan pinjaman dari masyarakat, lembaga keuangan, entitas pemerintahan lain, atau lembaga internasional. Kewajiban pemerintah juga terjadi karena perikatan dengan pegawai yang bekerja pada pemerintah, kewajiban kepada masyarakat luas yaitu kewajiban tunjangan, kompensasi, ganti rugi, kelebihan

setoran pajak dari wajib pajak, alokasi/realokasi pendapatan ke entitas lainnya, atau kewajiban dengan pemberi jasa lainnya. Setiap kewajiban dapat dipaksakan menurut hukum sebagai konsekuensi dari kontrak yang mengikat atau peraturan perundang-undangan.

Setiap entitas pelaporan mengungkapkan setiap pos kewajiban yang mencakup jumlah-jumlah yang diharapkan akan diselesaikan dalam waktu 12 (dua belas) bulan dan lebih dari 12 (dua belas) bulan setelah tanggal pelaporan.

Informasi tentang tanggal jatuh tempo kewajiban keuangan bermanfaat untuk menilai likuiditas dan solvabilitas suatu entitas pelaporan. Informasi tentang tanggal penyelesaian kewajiban seperti utang ke pihak ketiga dan utang bunga juga bermanfaat untuk mengetahui kewajiban diklasifikasikan sebagai kewajiban jangka pendek atau jangka panjang.

i. Klasifikasi

a. Kewajiban Jangka Pendek

Suatu kewajiban diklasifikasikan sebagai kewajiban jangka pendek jika diharapkan dibayar dalam waktu 12 (dua belas) bulan setelah tanggal pelaporan. Kewajiban jangka pendek dapat dikategorikan dengan cara yang sama seperti aset lancar. Beberapa kewajiban jangka pendek, seperti utang transfer pemerintah atau utang kepada pegawai merupakan suatu bagian yang akan menyerap aset lancar dalam tahun pelaporan berikutnya.

Kewajiban jangka pendek lainnya adalah kewajiban yang jatuh tempo dalam waktu 12 (dua belas) bulan setelah tanggal pelaporan. Misalnya bunga pinjaman, utang jangka pendek dari pihak ketiga, utang Perhitungan Fihak Ketiga (PFK), dan bagian lancar utang jangka panjang.

b. Kewajiban Jangka Panjang

Suatu entitas pelaporan tetap mengklasifikasikan kewajiban jangka panjangnya, meskipun kewajiban tersebut jatuh tempo dan akan diselesaikan dalam waktu 12 (dua belas) bulan setelah tanggal pelaporan jika:

1) Jangka waktu aslinya adalah untuk periode lebih dari 12 (dua belas) bulan; dan

2) Entitas bermaksud untuk mendanai kembali *(refinancing)* kewajiban tersebut atas dasar jangka panjang; dan

3) Maksud tersebut didukung dengan adanya suatu perjanjian pendanaan kembali *(refinancing)*, atau adanya penjadwalan kembali terhadap pembayaran, yang diselesaikan sebelum laporan keuangan disetujui.

Jumlah setiap kewajiban bersama-sama dengan informasi yang mendukung penyajian ini, diungkapkan dalam Catatan atas Laporan Keuangan.

Beberapa kewajiban yang jatuh tempo untuk dilunasi pada tahun berikutnya mungkin diharapkan dapat didanai kembali *(refinancing)* atau digulirkan *(roll over)* berdasarkan kebijakan entitas pelaporan dan diharapkan tidak akan segera menyerap dana entitas. Kewajiban yang demikian dipertimbangkan untuk

menjadi suatu bagian dari pembiayaan jangka panjang dan diklasifikasikan sebagai kewajiban jangka panjang. Namun dalam situasi dimana kebijakan pendanaan kembali tidak berada pada entitas (seperti dalam kasus tidak adanya persetujuan pendanaan kembali), pendanaan kembali ini tidak dapat dipertimbangkan secara otomatis dan kewajiban ini diklasifikasikan sebagai pos jangka pendek kecuali penyelesaian atas perjanjian pendanaan kembali sebelum persetujuan laporan keuangan membuktikan bahwa substansi kewajiban pada tanggal pelaporan adalah jangka panjang.

Beberapa perjanjian pinjaman menyertakan persyaratan tertentu *(covenant)* yang menyebabkan kewajiban jangka panjang menjadi kewajiban jangka pendek *(payable on demand*) jika persyaratan tertentu yang terkait dengan posisi keuangan peminjam dilanggar. Dalam keadaan demikian, kewajiban dapat diklasifikasikan sebagai kewajiban jangka panjang hanya jika:

1) Pemberi pinjaman telah menyetujui untuk tidak meminta pelunasan sebagai konsekuensi adanya pelanggaran, dan
2) Terdapat jaminan bahwa tidak akan terjadi pelanggaran berikutnya dalam waktu 12 (dua belas) bulan setelah tanggal pelaporan.

ii. Pengakuan

Kewajiban diakui jika besar kemungkinan bahwa pengeluaran sumber daya ekonomi akan dilakukan untuk menyelesaikan kewajiban yang ada sampai saat pelaporan, dan perubahan atas kewajiban tersebut mempunyai nilai penyelesaian yang dapat diukur dengan andal.

Kewajiban diakui pada saat dana pinjaman diterima oleh pemerintah daerah atau dikeluarkan oleh kreditur sesuai dengan kesepakatan, dan/ atau pada saat kewajiban timbul. Kewajiban dapat timbul dari:

a. Transaksi dengan pertukaran (exchange transactions)

Suatu transaksi dengan pertukaran timbul ketika masing-masing pihak dalam transaksi tersebut mengorbankan dan menerima suatu nilai sebagai gantinya. Terdapat dua arus timbal balik atas sumber daya atau janji untuk menyediakan sumber daya. Dalam transaksi dengan pertukaran, kewajiban diakui ketika satu pihak menerima barang atau jasa sebagai ganti janji untuk memberikan uang atau sumber daya lain di masa depan.

Satu contoh dari transaksi dengan pertukaran adalah saat pegawai pemerintah memberikan jasa sebagai penukar/ganti dari kompensasi yang diperolehnya yang terdiri dari gaji dan manfaat pegawai lainnya. Suatu transaksi pertukaran timbul karena kedua belah pihak (pemberi kerja dan penerima kerja) menerima dan mengorbankan suatu nilai. Kewajiban kompensasi meliputi gaji yang belum dibayar dan jasa telah diserahkan dan biaya manfaat pegawai lainnya yang berhubungan dengan jasa periode berjalan.

b. Transaksi tanpa pertukaran (non-exchange transactions),

Suatu transaksi tanpa pertukaran timbul ketika satu pihak dalam suatu transaksi menerima nilai tanpa secara langsung memberikan atau menjanjikan nilai

sebagai gantinya. Hanya ada satu arah arus sumber daya atau janji. Untuk transaksi tanpa pertukaran, suatu kewajiban harus diakui atas jumlah terutang yang belum dibayar pada tanggal pelaporan.

Beberapa jenis hibah dan program bantuan umum dan khusus kepada entitas pelaporan lainnya merupakan transaksi tanpa pertukaran. Ketika pemerintah pusat membuat program pemindahan kepemilikan atau memberikan hibah atau mengalokasikan dananya ke pemerintah daerah, persyaratan pembayaran ditentukan oleh peraturan dan hukum yang ada dan bukan melalui transaksi dengan pertukaran.

c. Kejadian yang berkaitan dengan pemerintah (government-related events)

Kejadian yang berkaitan dengan Pemerintah adalah kejadian yang tidak didasari transaksi namun berdasarkan adanya interaksi antara pemerintah dan lingkungannya. Kejadian tersebut mungkin berada di luar kendali pemerintah. Secara umum suatu kewajiban diakui, dalam hubungannya dengan kejadian yang berkaitan dengan Pemerintah, dengan basis yang sama dengan kejadian yang timbul dari transaksi dengan pertukaran.

Pada saat pemerintah secara tidak sengaja menyebabkan kerusakan pada kepemilikan pribadi maka kejadian tersebut menciptakan kewajiban saat timbulnya kejadian tersebut sepanjang hukum yang berlaku dan kebijakan yang ada memungkinkan bahwa pemerintah akan membayar kerusakan dan sepanjang jumlah pembayarannya dapat diestimasi dengan andal. Contoh kejadian ini adalah kerusakan tak sengaja terhadap kepemilikan pribadi yang disebabkan pelaksanaan kegiatan yang dilakukan pemerintah.

d. Kejadian yang diakui pemerintah (government-acknowledged events).

Kejadian yang diakui Pemerintah adalah kejadian-kejadian yang tidak didasarkan pada transaksi namun kejadian tersebut mempunyai konsekuensi keuangan bagi pemerintah karena pemerintah memutuskan untuk merespon kejadian tersebut. Pemerintah mempunyai tanggung jawab luas untuk menyediakan kesejahteraan publik. Untuk itu, Pemerintah sering diasumsikan bertanggung jawab terhadap satu kejadian yang sebelumnya tidak diatur dalam peraturan formal yang ada. Konsekuensinya, biaya yang timbul dari berbagai kejadian, yang disebabkan oleh entitas non pemerintah dan bencana alam, pada akhirnya menjadi tanggung jawab pemerintah.

Namun biaya-biaya tersebut belum dapat memenuhi definisi kewajiban sampai pemerintah secara formal mengakuinya sebagai tanggung jawab keuangan pemerintah atas biaya yang timbul sehubungan dengan kejadian tersebut dan telah terjadinya transaksi dengan pertukaran atau tanpa pertukaran.

Dengan kata lain pemerintah seharusnya mengakui kewajiban dan biaya ketika keduanya memenuhi dua kriteria berikut.

a. Badan Legislatif telah menyetujui atau mengotorisasi sumber daya yang akan digunakan,

b. Transaksi dengan pertukaran timbul (misalnya saat kontraktor melakukan perbaikan) atau jumlah transaksi tanpa pertukaran belum dibayar pada tanggal pelaporan (misalnya pembayaran langsung ke korban bencana).

Penerapan pengakuan pada pos-pos neraca terkait dengan kewajiban sebagai berikut:

a. Utang Perhitungan Fihak Ketiga, diakui pada saat dilakukan pemotongan oleh Bendahara Umum Daerah (BUD) atas pengeluaran dari Kas Daerah untuk pembayaran seperti gaji dan tunjangan serta pengadaan barang dan jasa.
b. Utang Bunga sebagai bagian dari kewajiban atas pokok utang berupa kewajiban bunga atau *commitment fee* yang telah terjadi dan belum dibayar pada dasarnya terakumulasi seiring dengan berjalannya waktu, sehingga untuk kepraktisan utang bunga diakui pada akhir periode pelaporan.
c. Bagian Lancar Utang Jangka Panjang, diakui pada saat reklasifikasi kewajiban jangka panjang yang akan jatuh tempo dalam 12 bulan setelah tanggal neraca pada setiap akhir periode akuntansi, kecuali bagian lancar utang jangka panjang yang akan didanai kembali. Termasuk dalam Bagian Lancar Utang Jangka Panjang adalah utang jangka panjang yang persyaratan tertentunya telah dilanggar sehingga kewajiban itu menjadi kewajiban jangka pendek.
d. Pendapatan Diterima Dimuka, diakui pada saat kas telah diterima dari pihak ketiga tetapi belum ada penyerahan barang atau jasa oleh pemerintah daerah.
e. Utang Beban, diakui pada saat: (1) Beban secara peraturan perundang-undangan telah terjadi tetapi sampai dengan tanggal pelaporan belum dibayar; (2) Terdapat tagihan dari pihak ketiga yang biasanya berupa surat penagihan atau invoice kepada pemerintah daerah terkait penyerahan barang dan jasa tetapi belum diselesaikan pembayarannya oleh pemerintah daerah; (3) Barang yang dibeli sudah diterima tetapi belum dibayar.
f. Utang Jangka Pendek lainnya diakui pada saat terdapat/ timbulnya klaim kepada pemerintah daerah namun belum ada pembayaran sampai dengan tanggal pelaporan.
g. Utang kepada Pihak Ketiga diakui pada saat penyusunan laporan keuangan apabila: (1) Barang yang dibeli sudah diterima, atau (2) Jasa/ bagian jasa sudah diserahkan sesuai perjanjian, atau (3) Sebagian/seluruh fasilitas atau peralatan tersebut telah diselesaikan sebagaimana dituangkan dalam berita acara kemajuan pekerjaan/serah terima, tetapi sampai dengan tanggal pelaporan belum dibayar.
h. Utang Transfer DBH yang terjadi karena kesalahan tujuan dan/atau jumlah transfer merupakan kewajiban jangka pendek yang harus diakui pada saat penyusunan laporan keuangan. Utang Transfer DBH yang terjadi akibat realisasi penerimaan melebihi proyeksi penerimaan diakui pada saat jumlah definitif diketahui berdasarkan Berita Acara Rekonsiliasi.
i. Kewajiban Jangka Panjang diakui pada saat ditandatanganinya kesepakatan perjanjian utang antara pemerintah daerah dengan Sektor Perbankan/ Sektor Lembaga Keuangan NonBank/ Pemerintah Pusat atau saat diterimanya uang kas dari hasil penjualan obligasi pemerintah daerah.

iii. Pengukuran

Kewajiban dicatat sebesar nilai nominal. Nilai nominal atas kewajiban mencerminkan nilai kewajiban pemerintah pada saat pertama kali transaksi berlangsung, seperti surat utang pemerintah. Alokasi ekonomi setelahnya, seperti transaksi pembayaran, perubahan penilaian dikarenakan perubahan kurs valuta asing dan perubahan lainnya selain perubahan nilai pasar diperhitungkan dengan menyesuaikan nilai tercatat kewajiban tersebut.

Biaya-biaya yang berhubungan dengan utang pemerintah adalah biaya bunga dan biaya lainnya yang timbul dalam kaitan dengan peminjaman dana. Biaya-biaya dimaksud meliputi:

a. Bunga atas penggunaan dana pinjaman, baik pinjaman jangka pendek maupun jangka panjang;
b. Amortisasi diskonto atau premium yang terkait dengan pinjaman;
c. Amortisasi biaya yang terkait dengan perolehan pinjaman seperti biaya konsultan, ahli hukum, commitment fee, dan sebagainya;
d. Perbedaan nilai tukar pada pinjaman dengan mata uang asing sejauh hal tersebut diperlakukan sebagai penyesuaian atas biaya bunga.

Kewajiban dalam mata uang asing dijabarkan dan dinyatakan dalam mata uang rupiah. Utang pemerintah dalam mata uang asing dicatat dengan menggunakan kurs tengah bank sentral pada saat terjadinya transaksi. Namun pada setiap tanggal neraca, pos utang pemerintah dalam mata uang asing dilaporkan ke dalam mata uang rupiah dengan menggunakan kurs tengah bank sentral pada tanggal neraca. Selisih penjabaran pos utang pemerintah dalam mata uang asing antara tanggal transaksi dan tanggal neraca dicatat sebagai kenaikan atau penurunan ekuitas periode berjalan.

Penerapan nilai nominal dalam pos-pos kewajiban adalah sebagai berikut:

a. Utang PFK. Pada akhir periode pelaporan, saldo pungutan/potongan berupa PFK yang belum disetorkan kepada pihak lain harus dicatat pada laporan keuangan sebesar jumlah yang masih harus disetorkan.
b. Utang kepada Pihak Ketiga. Pada saat pemerintah menerima hak atas barang, termasuk barang dalam perjalanan yang telah menjadi haknya, pemerintah harus mengakui kewajiban atas jumlah yang belum dibayarkan untuk barang tersebut.
c. Utang Transfer dicatat sebesar nilai kekurangan transfer.
d. Utang Bunga atas utang pemerintah harus dicatat sebesar biaya bunga yang telah terjadi dan belum dibayar. Bunga dimaksud dapat berasal dari utang pemerintah baik dari dalam maupun luar negeri. Utang bunga atas utang pemerintah yang belum dibayar harus diakui pada setiap akhir periode pelaporan sebagai bagian dari kewajiban yang berkaitan.
e. Bagian Lancar Utang Jangka Panjang. Nilai yang dicantumkan dalam laporan keuangan untuk bagian lancar utang jangka panjang adalah jumlah yang akan jatuh tempo dalam waktu 12 (dua belas) bulan setelah tanggal pelaporan.

f. Pendapatan Diterima Dimuka, merupakan nilai atas barang/jasa yang belum diserahkan oleh pemerintah daerah kepada pihak lain sampai dengan tanggal neraca, namun kasnya telah diterima.

g. Utang Beban merupakan beban yang belum dibayar oleh pemerintah daerah sesuai dengan perjanjian atau perikatan sampai dengan tanggal neraca.

h. Kewajiban Lancar Lainnya merupakan kewajiban lancar yang tidak termasuk dalam kategori yang ada. Termasuk dalam kewajiban lancar lainnya tersebut adalah biaya yang masih harus dibayar pada saat laporan keuangan disusun. Pengukuran untuk masing-masing item disesuaikan dengan karakteristik masing-masing pos tersebut, misalnya utang pembayaran gaji kepada pegawai dinilai berdasarkan jumlah gaji yang masih harus dibayarkan atas jasa yang telah diserahkan oleh pegawai tersebut. Contoh lainnya adalah penerimaan pembayaran di muka atas penyerahan barang atau jasa oleh pemerintah kepada pihak lain.

iv. Penyajian dan Pengungkapan

Pengungkapan Kewajiban dalam Catatan atas Laporan Keuangan, sekurang-kurangnya meliputi hal-hal sebagai berikut:

a. Jumlah saldo kewajiban jangka pendek dan jangka panjang yang diklasifikasikan berdasarkan pemberi pinjaman;

b. Jumlah saldo kewajiban berupa utang pemerintah daerah berdasarkan jenis sekuritas utang pemerintah dan jatuh temponya;

c. Bunga pinjaman yang terutang pada periode berjalan dan tingkat bunga yang berlaku;

d. Konsekuensi dilakukannya penyelesaian kewajiban sebelum jatuh tempo;

e. Perjanjian restrukturisasi utang meliputi: pengurangan pinjaman; modifikasi persyaratan utang; pengurangan tingkat bunga pinjaman; pengunduran jatuh tempo pinjaman; pengurangan nilai jatuh tempo pinjaman; dan pengurangan jumlah bunga terutang sampai dengan periode pelaporan.

f. Jumlah tunggakan pinjaman yang disajikan dalam bentuk daftar umur utang berdasarkan kreditur.

g. Biaya pinjaman: (1) Perlakuan biaya pinjaman; (2) Jumlah biaya pinjaman yang dikapitalisasi pada periode yang bersangkutan; dan (3) Tingkat kapitalisasi yang dipergunakan.

4.4.14 Kebijakan Akuntansi Ekuitas

Ekuitas adalah kekayaan bersih pemerintah daerah yang merupakan selisih antara aset dan kewajiban pemerintah daerah.

v. Klasifikasi

Ekuitas diklasifikasikan dalam: (a) Ekuitas Awal, (b) Surplus/Defisit LO, dan (c) Koreksi-koreksi yang menambah/mengurangi Ekuitas.

vi. Pengakuan

Pengakuan dan pengukuran ekuitas telah dijabarkan berkaitan dengan akun Investasi Jangka Pendek, Investasi Jangka Panjang, Aset Tetap, Aset Lainnya, Dana Cadangan, Penerimaan Pembiayaan, Pengeluaran Pembiayaan, Pendapatan, Biaya dan pengakuan Kewajiban.

vii. Penyajian dan Pengungkapan

Saldo akhir ekuitas diperoleh dari perhitungan pada Laporan Perubahan Ekuitas. Ekuitas disajikan dalam Neraca, Laporan Perubahan Ekuitas, dan CaLK.

4.4.15 .Peristiwa Setelah Tanggal Pelaporan

A. PENDAHULUAN

1. Tujuan
   a. Tujuan Kebijakan akuntansi ini adalah untuk menentukan:
      1) Bilamana entitas menyesuaikan laporan keuangannya atas peristiwa setelah tanggal pelaporan; dan
      2) Pengungkapan yang dibuat entitas tentang tanggal laporan keuangan diotorisasi untuk terbit dan peristiwa setelah tanggal pelaporan.
   b. Kebijakan akuntansi ini juga mensyaratkan bahwa entitas tidak perlu menyajikan laporan keuangannya dengan asumsi kesinambungan entitas apabila peristiwa setelah tanggal pelaporan mengindikasikan bahwa penerapan asumsi kesinambungan entitas tidak dapat diterapkan.
2. Ruang Lingkup
   a. Kebijakan akuntansi ini diterapkan dalam akuntansi untuk, dan pengungkapan atas, peristiwa setelah tanggal pelaporan.
   b. Kebijakan akuntansi ini berlaku untuk entitas pelaporan dalam menyusun laporan keuangan suatu entitas pemerintah pusat, pemerintah daerah, dan laporan keuangan konsolidasian, tidak termasuk perusahaan negara/daerah.

B. DEFINISI

Berikut ini adalah istilah yang digunakan dalam Kebijakan akuntansi dengan pengertian:

1. Peristiwa setelah tanggal pelaporan adalah peristiwa, baik yang menguntungkan maupun yang tidak menguntungkan, yang terjadi di antara tanggal pelaporan dan tanggal laporan keuangan diotorisasi untuk terbit. Peristiwa tersebut dapat dibagi menjadi dua jenis, yaitu:
   a. Peristiwa yang memberikan bukti adanya kondisi pada tanggal pelaporan (merupakan peristiwa penyesuai setelah tanggal pelaporan); dan
   b. Peristiwa yang mengindikasikan timbulnya kondisi setelah tanggal pelaporan (merupakan peristiwa nonpenyesuai setelah tanggal pelaporan).

C. OTORISASI PENERBITAN LAPORAN KEUANGAN

1. Untuk menentukan suatu peristiwa memenuhi definisi peristiwa setelah tanggal pelaporan, perlu dilakukan identifikasi tanggal pelaporan dan tanggal laporan keuangan diotorisasi untuk terbit. Tanggal pelaporan adalah tanggal terakhir dari periode pelaporan keuangan tersebut. Tanggal laporan keuangan diotorisasi untuk terbit adalah tanggal saat audit laporan keuangan telah selesai yang dinyatakan dalam LHP auditor atau tanggal saat pemerintah menyatakan bertanggung jawab atas laporan keuangan, apabila laporan keuangan tersebut tidak diaudit.
2. Proses yang terjadi di antara penyusunan laporan keuangan dan otorisasi penerbitan laporan keuangan dapat berbeda tergantung pada sifat organisasi, struktur organisasi, ketentuan yang wajib diikuti oleh entitas serta prosedur yang ditetapkan dalam proses penyusunan dan penyelesaian laporan keuangan.

D. PENGAKUAN DAN PENGUKURAN

Dalam periode antara tanggal pelaporan dan tanggal laporan keuangan diotorisasi untuk terbit, pemerintah mungkin mengumumkan kebijakan yang dapat berdampak pada penyajian/ pengungkapan pos-pos dalam laporan keuangan. Sejauh mana peristiwa akibat kebijakan pemerintah berdampak pada penyesuaian laporan keuangan tergantung pada (a) apakah kejadian/peristiwa tersebut memberikan informasi yang cukup tentang kondisi terkini pada tanggal pelaporan dan (b) apakah terdapat bukti yang cukup memadai dapat diperoleh atau dapat dipenuhi.

E. PERISTIWA PENYESUAI SETELAH TANGGAL PELAPORAN

1. Entitas menyesuaikan jumlah yang disajikan dalam laporan keuangan karena adanya peristiwa penyesuai setelah tanggal pelaporan.
2. Berikut ini beberapa contoh peristiwa penyesuai setelah tanggal pelaporan yang memerlukan penyesuaian angka-angka laporan keuangan, atau untuk mengakui peristiwa yang belum disajikan sebelumnya, antara lain:
   a. Penyelesaian atas putusan pengadilan yang telah bersifat final dan memiliki kekuatan hukum tetap setelah tanggal pelaporan yang memutuskan bahwa entitas memiliki kewajiban kini pada tanggal pelaporan. Entitas menyesuaikan nilai kewajiban yang terkait dengan penyelesaian putusan pengadilan tersebut setelah tidak ada upaya lainnya.
   b. Informasi yang diterima setelah tanggal pelaporan yang mengindikasikan adanya penurunan nilai piutang pada tanggal pelaporan, misalnya informasi kedaluwarsa pajak (kedaluwarsanya hak untuk melakukan penagihan pajak, termasuk bunga, denda, kenaikan, dan biaya penagihan pajak) dan kepailitan debitur yang terjadi setelah tanggal

pelaporan keuangan yang mengindikasikan kemungkinan piutang tidak dapat ditagih, sehingga perlu disesuaikan.

c. Ditetapkannya jumlah pendapatan berdasarkan informasi yang diperoleh dari entitas lain yang berwenang pada periode pelaporan setelah tanggal pelaporan.

d. Ditemukannya kecurangan atau kesalahan yang mengakibatkan salah saji laporan keuangan.

e. Pengesahan yang dilakukan oleh unit yang mempunyai fungsi perbendaharaan umum terhadap transaksi belanja dan/atau pendapatan yang terjadi sebelum tanggal pelaporan.

f. Hasil pemeriksaan BPK yang terbit setelah tanggal pelaporan keuangan atas perhitungan subsidi yang seharusnya diakui pemerintah.

F. PERISTIWA NON PENYESUAI SETELAH TANGGAL PELAPORAN

1. Entitas tidak menyesuaikan jumlah yang disajikan dalam laporan keuangan karena adanya peristiwa nonpenyesuai setelah tanggal pelaporan.
2. Contoh dari peristiwa nonpenyesuai setelah tanggal pelaporan di antaranya:
   a. Adanya kebijakan penyajian kembali nilai aset dengan menggunakan nilai wajar secara teratur yang menyebabkan menurunnya nilai aset diantara tanggal pelaporan dan tanggal laporan keuangan diotorisasi untuk terbit. Penurunan nilai tersebut tidak berhubungan dengan kondisi aset pada tanggal laporan keuangan namun akan menggambarkan keadaan yang terjadi pada periode berikutnya.
   b. Pengumuman pembagian dividen yang dilakukan oleh Badan Usaha Milik Negara/Daerah setelah tanggal pelaporan.

G. KESINAMBUNGAN ENTITAS

1. Entitas pelaporan tidak menyusun laporan keuangan dengan dasar kesinambungan entitas apabila setelah tanggal pelaporan terdapat penetapan pemerintah untuk melakukan likuidasi atas entitas pelaporan dalamjangka pendek.
2. Jika asumsi kesinambungan entitas tidak lagi terpenuhi, standar ini mensyaratkan entitas untuk mencerminkan hal ini dalam laporan keuangannya. Dampak perubahan semacam itu akan tergantung pada keadaan khusus entitas, misalnya, apakah operasi akan dialihkan ke entitas pemerintah lain atau dilikuidasi. Dibutuhkan pertimbangan dalam menentukan apakah diperlukan perubahan pada nilai aset dan kewajiban yang tercatat.
3. Ketika asumsi kesinambungan entitas tidak lagi terpenuhi, perlu juga untuk mempertimbangkan apakah perubahan kondisi tersebut mengarah pada munculnya kewajiban tambahan atau memicu klausul dalam kontrak utang yang mengarah pada reklasifikasi utang jangka Panjang menjadi utang jangka pendek.

4. PSAP 01 mensyaratkan adanya suatu pengungkapan apabila:
   a. Laporan keuangan tidak disusun atas dasar kesinambungan entitas. PSAP 01 mensyaratkan bahwa pada saat laporan keuangan tidak disusun atas dasar kesinambungan entitas, hal tersebut harus diungkapkan, bersama dengan dasar penyusunan laporan keuangan yang digunakan dan alasan mengapa entitas dianggap tidak berkesinambungan; atau
   b. Pihak yang bertanggung jawab atas penyusunan laporan keuangan menyadari ketidakpastian terkait dengan peristiwa atau kondisi yang dapat menimbulkan keraguan pada kemampuan entitas untuk melanjutkan kesinambungan operasinya. Peristiwa atau kondisi yang memerlukan pengungkapan dapat timbul setelah tanggal pelaporan. PSAP 01 mensyaratkan ketidakpastian tersebut untuk diungkapkan.

H. PENGUNGKAPAN

1. Pengungkapan Tanggal laporan keuangan diotorisasi untuk terbit
   a. Entitas pelaporan mengungkapkan tanggal laporan keuangan diotorisasi untuk terbit dan pihak yang bertanggung jawab mengotorisasi laporan keuangan.
   b. Tanggal laporan keuangan diotorisasi untuk terbit penting diketahui oleh pengguna karena laporan keuangan tidak mencerminkan peristiwa setelah tanggal laporan keuangan diotorisasi untuk terbit.
2. Pemutakhiran Pengungkapan Kondisi pada Tanggal Pelaporan
   a. Apabila entitas pelaporan menerima informasi setelah tanggal pelaporan dan sebelum tanggal laporan keuangan diotorisasi untuk terbit, maka entitas memutakhirkan pengungkapan berdasarkan informasi terkini tersebut.
   b. Dalam beberapa kasus, entitas pelaporan perlu memutakhirkan pengungkapan laporan keuangannya untuk mencerminkan informasi yang diterima setelah tanggal pelaporan, walaupun informasi tersebut tidak mempengaruhi jumlah yang disajikan dalam laporan keuangannya. Salah satu contoh perlunya pemutakhiran pengungkapan adalah ketika bukti tentang kewajiban kontinjensi yang ada pada tanggal pelaporan baru tersedia setelah akhir tanggal pelaporan.
3. Pengungkapan Peristiwa Nonpenyesuai Setelah Tanggal Pelaporan
   a. Apabila peristiwa nonpenyesuai setelah tanggal pelaporan memiliki nilai yang material, tidak adanya pengungkapan dapat mempengaruhi pengambilan keputusan pengguna laporan. Karena itu, entitas mengungkapkan informasi untuk setiap hal yang material dari peristiwa nonpenyesuai setelah tanggal pelaporan, yang mencakup:
      1) Sifat peristiwa; dan
      2) Estimasi atas dampak keuangan, atau pernyataan bahwa estimasi tersebut tidak dapat dibuat.

b. Berikut adalah contoh peristiwa nonpenyesuai setelah tanggal pelaporan yang umumnya diungkapkan dalam laporan keuangan:
   1) Pengumuman untuk tidak melanjutkan suatu program atau kegiatan pemerintah, pelepasan aset serta penyelesaian kewajiban terkait dengan penghentian program atau kegiatan pemerintah;
   2) Pembelian atau pelepasan aset dalam jumlah yang signifikan;
   3) Kerusakan aset akibat kebakaran setelah tanggal pelaporan;
   4) Perubahan tidak normal setelah tanggal pelaporan atas harga aset atau kurs valuta asing;
   5) Komitmen entitas atau timbulnya kewajiban kontinjensi seperti penerbitan jaminan yang memiliki nilai yang signifikan; dan
   6) Dimulainya proses tuntutan hukum yang signifikan yang terjadi setelah tanggal pelaporan, termasuk tuntutan terkait keberatan/banding/restitusi pajak yang signifikan.

I. TANGGAL EFEKTIF

Kebijakan Akuntansi Pemerintahan ini berlaku efektif untuk laporan keuangan atas pertanggungjawaban pelaksanaan anggaran mulai Tahun Anggaran 2021. Penerapan lebih dini disarankan berdasarkan kesiapan entitas.

4.4.16 .KONSESI JASA – PEMBERI KONSESI

A. PENDAHULUAN

1. Tujuan
   a. Tujuan Pernyataan Standar ini mengatur akuntansi perjanjian konsesi jasa yang dilakukan oleh entitas pemerintah selaku pemberi konsesi.
   b. Entitas pemberi konsesi, dalam hal ini entitas pemerintah menerapkan Pernyataan Standar ini untuk akuntansi dalam pengakuan, pengukuran, penyajian, dan pengungkapan laporan keuangan yang bertujuan umum atas peTjanjian konsesi jasa.
   c. Pernyataan Standar ini berlaku untuk entitas pemerintah pusat/ daerah dalam menyusun laporan keuangan yang bertujuan umum.
   d. Perjanjian konsesi jasa dalam ruang lingkup Pernyataan Standar ini adalah perjanjian yang melibatkan mitra untuk menyediakan jasa publik yang berkaitan dengan aset konsesi jasa atas nama pemberi konsesi.
   e. Perjanjian di luar ruang lingkup Pernyataan Standar ini adalah perjanjian yang tidak terkait dengan penyediaan jasa pelayanan publik dan komponen penyediaan jasa pelayanan publik dimana aset yang digunakan tidak dikendalikan oleh pemberi konsesi (misalnya alih daya, kontrak jasa, atau privatisasi).

f. Pernyataan Standar ini tidak berlaku untuk akuntansi bagi mitra konsesi. Pedoman akuntansi untuk perjanjian konsesi jasa bagi mitra konsesi mengikuti standar akuntansi keuangan yang relevan.

B. DEFINISI

Berikut ini adalah istilah yang digunakan dalam Pernyataan Standar ini dengan pengertiannya:

1. Perjanjian konsesi jasa adalah perjanjian mengikat antara pemberi konsesi dan mitra dimana:
   a. mitra menggunakan aset konsesi jasa untuk menyediakan jasa publik atas nama pemberi konsesi selama jangka waktu tertentu; dan
   b. mitra diberikan kompensasi atas penyediaan jasa pelayanan publik selama masa perjanjian konsesi jasa.
2. Perjanjian mengikat adalah perjanjian yang memberikan hak dan kewajiban yang dapat dipaksakan kepada para pihak dalam perjanjian, seperti dalam bentuk kontrak. Perjanjian yang mengikat mencakup hak dan kewajiban yang berasal dari kontrak atau hak dan kewajiban hukum lainnya.
3. Pemberi konsesi adalah entitas akuntansi/pelaporan pemerintah pusat/pemerintah daerah yang memberikan hak penggunaan aset konsesi jasa kepada mitra.
4. Mitra adalah operator berbentuk badan usaha sebagai pihak dalam perjanjian konsesi jasa yang menggunakan aset konsesi jasa dalam menyediakan jasa publik yang pengendalian asetnya dilakukan oleh pemberi konsesi.
5. Aset konsesi jasa adalah aset yang digunakan untuk menyediakan jasa publik atas nama pemberi konsesi dalam suatu perjanjian konsesi jasa, dan aset dimaksud merupakan aset yang:
   a. Disediakan oleh mitra, yang:
      1) Dibangun, dikembangkan, atau diperoleh dari pihak lain; atau
      2) Merupakan aset yang dimiliki oleh mitra; atau
   b. Disediakan oleh pemberi konsesi, yang:
      1) merupakan aset yang dimiliki oleh pemberi konsesi; atau
      2) merupakan peningkatan aset pemberi konsesi.

C. PENGAKUAN DAN PENGUKURAN ASET KONSESI JASA

1. Pemberi konsesi mengakui aset yang disediakan oleh mitra dan peningkatan aset pemberi konsesi yang dipartisipasikan sebagai aset konsesi jasa apabila:
   a. Pemberi konsesi mengendalikan atau mengatur jenis jasa publik yang harus disediakan oleh mitra, kepada siapa jasa publik tersebut diberikan, serta penetapan tarifnya; dan
   b. Pemberi konsesi mengendalikan (yaitu melalui kepemilikan, hak manfaat atau bentuk lain) setiap kepentingan signifikan atas sisa aset di akhir masa konsesi.

2. Pernyataan Standar ini diterapkan pada aset yang digunakan dalam perjanjian konsesi jasa selama seluruh masa manfaat (selama 3 umur aset) jika persyaratan dalam nomor 1 huruf (a) diatas terpenuhi.
3. Pemberi konsesi melakukan pengukuran awal perolehan atas aset konsesi jasa yang diakui berdasarkan nomor 1 (atau nomor 2 - untuk selama umur aset) sebesar nilai wajar, kecuali atas aset yang dimiliki pemberi konsesi sebagaimana diatur dalam nomor 4.
4. Ketika aset yang dimiliki pemberi konsesi memenuhi kondisi persyaratan sebagaimana dimaksud nomor 1 huruf (a) dan nomor 1 huruf (b) (atau nomor 2 untuk selama umur aset), pemberi konsesi melakukan reklasifikasi aset yang dipartisipasikannya tersebut sebagai aset konsesi jasa. Reklasifikasi aset dimaksud diukur dengan menggunakan nilai tercatat aset.
5. Setelah pengakuan awal atau reklasifikasi, perlakuan akuntansi atas aset konsesi jasa mengikuti ketentuan PSAP yang mengatur Aset Tetap atau PSAP yang mengatur Aset Tak Berwujud.
6. Perolehan awal komponen aset konsesi jasa dalam suatu perjanjian konsesi jasa yang memiliki sifat atau fungsi yang sama dalam penyediaan jasa pelayanan publik oleh mitra dicatat sebagai satu jenis aset tersendiri dimana dapat terbentuk dari satu atau beberapa jenis kelompok aset sebagaimana dinyatakan dalam PSAP yang mengatur Akuntansi Aset Tetap atau PSAP yang mengatur Akuntansi Aset Tak Berwujud. Sebagai contoh, suatu konstruksi jembatan yang dijelaskan secara terpisah dalam kelompok aset tetap akan dijelaskan sebagai satu kesatuan komponen aset konsesi jasa untuk penyediaan jasa layanan jalan sesuai dengan perjanjian konsesi jasanya. Komponen aset konsesi jasa tersebut disusutkan atau diamortisasi secara sistematis selama umur ekonomi teknis aset dimaksud, dan tidak dibatasi oleh masa konsesi sesuai perjanjian konsesi jasa.
7. Pada akhir masa konsesi jasa, aset konsesi jasa direklasifikasi ke dalam jenis kelompok aset berdasarkan sifat atau fungsi mengikuti ketentuan PSAP yang mengatur Aset Tetap atau PSAP yang mengatur Aset Tak Berwujud. Reklasifikasi aset dimaksud diukur menggunakan nilai tercatat aset.

D. PENGAKUAN DAN PENGUKURAN KEWAJIBAN

1. Pada saat pemberi konsesi mengakui aset konsesi jasa sebagaimana dimaksud nomor 1 (atau nomor 2 untuk selama umur aset), pemberi konsesi juga mengakui kewajiban. Pemberi konsesi tidak mengakui kewajiban atas aset konsesi jasa yang berasal dari reklasifikasi asetnya sebagaimana dinyatakan dalam nomor 4, kecuali jika terdapat tambahan imbalan yang disediakan oleh mitra sebagaimana dijelaskan dalam paragraf 16.
2. Pengakuan kewajiban sebagaimana dimaksud nomor 1 pada awalnya diukur sebesar nilai yang sama dengan nilai aset konsesi jasa sebagaimana dimaksud nomor 3, disesuaikan dengan nilai imbalan yang dialihkan (misal kas) dari pemberi konsesi kepada mitra, atau dari mitra kepada pemberi konsesi.

3. Sifat kewajiban yang diakui ditentukan berdasarkan sifat imbalan yang dipertukarkan antara pemberi konsesi dan mitra. Sifat imbalan yang diberikan oleh pemberi konsesi kepada mitra ditentukan dengan mengacu kepada syarat peraturan atau perjanjian yang mengikat dan, jika ada, hukum perjanjian yang relevan.
4. Sebagai bentuk pertukaran atas aset konsesi jasa, pemberi konsesi memberikan kompensasi kepada mitra atas aset konsesi jasa melalui skema atau skema kombinasi dari:
   a. Pembayaran kepada mitra atau skema kewajiban keuangan (financial liability model);
   b. Pemberian hak usaha kepada mitra (grant of a right to the operator model), misalnya:
      1) Pemberian hak kepada mitra untuk mernperoleh pendapatan dari para pengguna jasa aset konsesi jasa; atau
      2) Pemberian hak kepada mitra untuk menggunakan aset selain aset konsesi jasa guna memperoleh pendapatan, misalnya pengelolaan fasilitas parkir berbayar yang berdekatan dengan fasilitas penyediaan jasa pelayanan publik; atau pemanfaatan lahan untuk jasa periklanan atau fasilitas komersial lainnya yang tidak berhubungan dengan penyelenggaraan jaringan jalan tol atau jasa layanan publik.

Skema Kewajiban Keuangan

5. Dalam hal pemberi konsesi memiliki tanggungan kewajiban tanpa syarat untuk membayar kas atau aset keuangan lain kepada mitra sehubungan pembangunan, pengembangan, perolehan, atau peningkatan aset konsesi jasa, maka pemberi konsesi mengakui kewajiban sebagaimana dimaksud nomor 1 sebagai kewajiban keuangan.
6. Pemberi konsesi memiliki tanggungan kewajiban tanpa syarat untuk membayar kas jika pemberi konsesi telah menjamin untuk membayar kepada mitra terhadap:
   a. jumlah tertentu atau dapat ditentukan; atau
   b. kekurangan, jika ada, antara jumlah yang diterima mitra dari para pengguna jasa layanan publik dan jumlah tertentu atau yang dapat tentukan sebagaimana dimaksud dalam nomor 6 huruf (a), walaupun jika pembayaran tersebut bergantung pada adanya kepastian dari mitra bahwa aset konsesi jasa telah memenuhi persyaratan kualitas atau kuantitas atau efisiensi tertentu.
7. Perlakuan atas kewajiban keuangan yang diakui sebagaimana nomor 1 berpedoman pada standar akuntansi mengenai instrumen keuangan, kecuali untuk hal yang telah diatur dan dipandu dalam Pernyataan Standar ini.
8. Pemberi konsesi mengalokasikan pembayaran kepada mitra dan mengakui pembayaran dimaksud berdasarkan substansi pembayaran sebagai:

a. pengurang nilai pengakuan kewajiban yang diakui sebagaimana dimaksud nomor 1;
b. bagian tagihan atas biaya keuangan; dan
c. bagian tagihan atas ketersediaan jasa pelayanan publik oleh mitra.

9. Bagian untuk tagihan atas biaya keuangan sebagaimana dimaksud nomor 8 huruf (b) dan bagian tagihan atas ketersediaan jasa pelayanan publik oleh mitra sebagaimana dimaksud nomor 8 huruf (c) sesuai maksud perjanjian konsesi jasa, diakui sebagai beban.

10. Ketika komponen aset dan komponen ketersediaan jasa pelayanan publik yang diatur dalam perjanjian konsesi jasa dapat diidentifikasi secara terpisah, komponen ketersediaan jasa pelayanan publik atas pembayaran dari pemberi konsesi kepada mitra diafokasikan dengan mengacu pada nilai wajar relatif atas aset konsesi jasa dan ketersediaan jasa pelayanan publik. Ketika komponen aset dan komponen ketersediaan jasa pelayanan publik tidak dapat diidentifikasi secara terpisah, komponen ketersediaan jasa pelayanan publik atas pembayaran dari pemberi konsesi kepada mitra ditentukan dengan estimasi.

Skema Pemberian Hak Usaha kepada Mitra

11. Dalam hal pemberi konsesi tidak memiliki tanggungan kewajiban tanpa syarat untuk membayar kas atau aset keuangan lain kepada mitra sehubungan dengan pembangunan, pengembangan, perolehan, atau peningkatan aset konsesi jasa, dan memberikan hak kepada mitra untuk memungut pendapatan dari pihak ketiga atas penggunaan aset konsesi jasa atau pengelolaan aset selain aset konsesi jasa, maka pemberi konsesi mencatat pengakuan kewajiban sesuai dengan nomor 1 sebagai bagian tangguhan dari pendapatan yang timbul dari pertukaran aset antara pemberi konsesi dan mitra.

12. Pemberi konsesi mengakui pendapatan dan mengurangi kewajiban (pendapatan tangguhan) sebagaimana dimaksud nomor 11 berdasarkan substansi ekonomi dari perjanjian konsesi jasa.

13. Pada saat pemberi konsesi memberikan kompensasi kepada mitra atas aset konsesi jasa dan ketersediaan jasa pelayanan publik, berupa pemberian hak untuk memungut pendapatan dari pengguna aset konsesi jasa atau mengelola aset selain aset konsesi jasa guna memperoleh pendapatan, maka pertukaran dimaksud merupakan transaksi yang menimbulkan pendapatan. Pada saat hak dimaksud diberikan kepada mitra berlaku selama masa konsesi, pemberi konsesi tidak secara langsung mengakui pendapatan dari pertukaran dimaksud. Pemberi konsesi mengakui bagian atas pendapatan yang belum terealisasi atau yang masih ditangguhkan sebagai kewajiban. Pendapatan diakui berdasarkan substansi ekonomi dari perjanjian konsesi jasa, dan mengurangi kewajiban pendapatan tangguhan.

14. Dalam hal skema pemberian hak usaha kepada mitra terdapat pembayaran dari pemberi konsesi kepada mitra sehubungan pemakaian aset konsesi jasa yang jasa publiknya dinikmati oleh pihak ketiga atau masyarakat, pembayaran

tersebut merupakan transaksi imbal balik atas pertukaran untuk pemakaian aset konsesi jasa dan bukan berkaitan dengan perolehan aset konsesi jasa ataupun pengurang nilai kewajiban pendapatan tangguhan. Atas hal ini, pemberi konsesi memberikan imbalan berupa pembayaran kepada mitra atas penggunaan layanan jasa publik dari pemakaian aset konsesi jasa, dan pembayaran tersebut diakui sebagai beban.

Membagi Perjanjian

15. Apabila dalam perjanjian konsesi jasa mengatur bahwa pemberi konsesi membayar atas biaya pembangunan, perolehan, atau peningkatan aset konsesi jasa, sebagian melalui skema kewajiban keuangan sebagaimana dimaksud nomor 5 dan sebagian melalui skema pemberian hak usaha kepada mitra sebagaimana dimaksud nomor 11, maka atas jumlah keseluruhan pengakuan kewajiban yang timbul sebagaimana dimaksud nomor 1 diperlakukan secara terpisah untuk masing-masing skema Nilai awal pengakuan untuk keseluruhan kewajiban tersebut adalah sama dengan jumlah kewajiban yang diukur sebagaimana dimaksud nomor 2.
16. Pemberi konsesi mencatat masing-masing bagian kewajiban yang dimaksud dalam nomor 15 berdasarkan masing-masing skema sebagaimana nomor 5 sampai dengan nomor 14.

E. KEWAJIBAN LAINNYA, KOMITMEN, KEWAJIBAN KONTINJENSI, DAN ASET KONTINJENSI

Pemberi konsesi mencatat kewajiban lainnya, komitmen, kewajiban kontinjensi serta aset kontinjensi yang timbul dari perjanjian konsesi jasa berpedoman pada standar akuntansi mengenai provisi, kewajiban kontinjensi dan aset kontinjensi.

F. PENDAPATAN LAINNYA

Pemberi konsesi mencatat pendapatan lainnya, selain dari pendapatan sebagaimana dimaksud nomor 11 sampai dengan nomor 14, berpedoman pada standar akuntansi mengenai pendapatan dari transaksi pertukaran.

G. PENYAJIAN DAN PENGUNGKAPAN

1. Pemberi konsesi menyajikan informasi sesuai dengan pengaturan pada PSAP yang mengatur Penyajian Laporan Keuangan.
2. Seluruh aspek perjanjian konsensi jasa dipertimbangkan dalam menetapkan pengungkapan yang memadai dalam catatan atas laporan keuangan. Pemberi jasa mengungkapkan informasi berikut ini terkait dengan perjanjian konsensi jasa pada setiap periode pelaporan:

a. Deskripsi perjanjian, kontrak, atau perikatan yang dipersamakan sehubungan perjanjian konsesi jasa;
b. Ketentuan yang signifikan dalam perjanjian konsesi jasa yang dapat memengaruhi jumlah atau nilai, periode waktu, dan kepastian aliran kas dimasa depan (misalnya masa konsesi, tanggal penentuan ulang harga/tarif, dan dasar penentuan ulang harga/tarif atau negosiasi ulang).
c. Sifat dan tingkat (misalnya kuantitas, jangka waktu, atau nilai) dari:
   1) Hak untuk menggunakan aset yang ditentukan;
   2) Hak yang mengharuskan mitra menyediakan jasa publik yang ditentukan dalam pelaksanaan perjanjian konsesi jasa;
   3) Nilai buku aset konsesi jasa yang masih diakui pada tanggal laporan keuangan, termasuk aset milik pemberi konsesi yang direklasifikasi sebagai aset konsesi jasa;
   4) Rak untuk menerima aset yang ditentukan di akhir masa perjanjian konsesi jasa;
   5) Opsi pembaharuan atau perpanjangan dan penghentian operasi konsesi jasa;
   6) Ketentuan hak dan tanggung jawab lainnya, misalnya perbaikan besar komponen utama aset konsesi jasa (overhaul);
   7) Ketentuan pemberian ijin atau akses bagi mitra terhadapaset konsesi jasa atau aset selain aset konsesi jasa guna memperoleh pendapatan; dan
d. Perubahan dalam perjanjian konsesi jasa yang terjadi pada periode laporan keuangan tahun berjalan.

3. Pengungkapan sebagaimana dimaksud nomor 2 merupakan pengungkapan tambahan yang material sehubungan dengan adanya perjanjian konsesi jasa Pengungkapan atas perlakuan akuntansi yang secara khusus diatur dalam PSAP lain mengikuti pengungkapan yang memadai sesuai PSAP lain tersebut.
4. Pengungkapan sebagaimana dimaksud nomor 2 disajikan secara individual untuk setiap perjanjian konsesi jasa atau disajikan secara keseluruhan untuk setiap kelompok perjanjian konsesi jasa Suatu kelompok perjanjian konsesi jasa merupakan suatu penggabungan dari perjanjian konsesi jasa yang memiliki jenis atau kelompok serupa, misalnya jasa pengelolaan jalan tol, telekomunikasi, atau jasa pengolahan air.

H. KETENTUAN TRANSISI

Terhadap perjanjian konsesi jasa yang telah berlangsung sebelum berlakunya Pernyataan Standar ini, entitas pemerintah menentukan dampak kumulatif atas penerapan standar ini mulai periode yang paling memungkinkan dengan mengacu pada PSAP yang mengatur Kebijakan Akuntansi, Perubahan Kebijakan Akuntansi, Kesalahan, Perubahan Estimasi Akuntansi dan Operasi yang Dihentikan.

I. TANGGAL EFEKTIF

Pernyataan Standar Akuntansi Pemerintahan (PSAP) ini berlaku efektif tanggal 1 Januari 2022. Pemberi konsesi menerapkan PSAP ini untuk periode laporan keuangan tahunan pada atau setelah tanggal efektif.

4.4.17 . PROPERTI INVESTASI

A. PENDAHULUAN

1. Tujuan

   Kebijakan akuntansi ini bertujuan untuk mengatur perlakuan akuntansi properti investasi dan pengungkapan yang terkait

2. Ruang Lingkup

   Kebijakan akuntansi ini ditetapkan dalam pengakuan, pengukuran, dan penyajian, dan pengungkapan properti investasi dalam Laporan Keuangan untuk tujuan umum bagi entitas Pemerintah daerah tidak termasuk perusahaan daerah.

Kebijakan ini tidak berlaku untuk:

a. Aset biologis yang terkait dengan aktivitas agrikultur; dan
b. Hak penambangan dan reservasi tambang seperti minyak, gas alam dan sumber daya alam sejenis yang tidak dapat diperbaharui.

B. DEFINISI

Berikut adalah pengertian istilah yang digunakan dalam Kebijakan akuntansi ini:

1. Nilai tercatat (carrying amount) adalah nilai buku aset, yang dihitung dari biaya perolehan suatu aset setelah dikurangi akumulasi penyusutan.
2. Biaya perolehan adalahjumlah kas atau setara kas yang telah dan yang masih wajib dibayarkan atau nilai wajar imbalan lain yang telah dan yang masih wajib diberikan untuk memperoleh suatu aset pada saat perolehan atau konstruksi sampai dengan aset tersebut dalam kondisi dan tempat yang siap untuk dipergunakan.
3. Metode biaya adalah suatu metode akuntansi yang mencatat nilai investasi berdasarkan biaya perolehan.
4. Nilai wajar adalah nilai tukar aset atau penyelesaian kewajiban antar pihak yang memahami dan berkeinginan untuk melakukan transaksi wajar.
5. Properti investasi adalah properti untuk menghasilkan pendapatan sewa atau untuk meningkatkan nilai aset atau keduanya, dan tidak untuk:
   a. Digunakan dalam kegiatan pemerintahan, dimanfaatkan oleh masyarakat umum, dalam produksi atau penyediaan barang atau jasa atau untuk tujuan administratif; atau
   b. Dijual dan/ atau diserahkan dalam rangka pelayanan kepada masyarakat.

6. Properti yang digunakan sendiri adalah properti yang dikuasai (oleh pemilik atau penyewa melalut sewa pembiayaan) untuk kegtatan pemerintah, dimanfaatkan oleh masyarakat umum, dalam produksi atau penyediaan barang atau jasa atau untuk tujuan administratif.

C. PROPERTI INVESTASI

1. Ada sejumlah keadaan di mana entitas pemerintah dapat memiliki properti yang digunakan untuk menghasilkan pendapatan sewa dan/ atau untuk peningkatan nilai. misalnya, entitas pemerintah mengelola portofolio properti berdasarkan basis komersial. Dalam hal ini, properti yang dimiliki oleh entitas, selain yang dimiliki untuk digunakan sendiri atau dijual dan/ atau diserahkan dalam rangka pelayanan kepada masyarakat, memenuhi definisi properti investasi. Selain itu, entitas pemerintah, dapat juga memiliki properti untuk disewakan atau untuk mendapatkan peningkatan nilai, dan menggunakan hasil yang diperoleh tersebut untuk membiayai kegiatannya. Sebagai contoh, suatu entitas dapat memiliki bangunan yang disewakan secara komersial kepada pihak eksternal untuk menghasilkan pendapatan sewa. Properti ini memenuhi definisi properti investasi.
2. Pada umumnya entitas pemerintah memiliki aset berwujud berbentuk properti yang mempunyai masa manfaat lebih dari 12 (dua belas) bulan untuk digunakan dalam kegiatan pemerintah atau dimanfaatkan oleh masyarakat umum. Namun, terdapat beberapa keadaan dimana entitas pemerintah memiliki aset properti yang dikelola untuk menghasilkan pendapatan sewa dan/atau aset yang dimiliki dengan maksud untuk memperoleh kenaikan nilai.
3. Properti investasi dikuasai untuk menghasilkan pendapatan sewa atau untuk memperoleh kenaikan nilai, atau keduanya. Oleh karena itu, properti investasi menghasilkan arus kas yang sebagian besar tidak bergantung pada aset lain yang dikuasai oleh entitas. Hal ini membedakan properti investasi dari properti yang digunakan sendiri (aset tetap).

4. Berikut adalah contoh properti investasi:
   a. Tanah yang dikuasai dan/atau dimiliki dalam jangka panjang dengan tujuan untuk memperoleh kenaikan nilai dan bukan untuk dijual dan/ atau diserahkan dalam rangka pelayanan kepada masyarakat atau kepada entitas pemerintah yang lain dalam jangka pendek;
   b. Tanah yang dikuasai dan/atau dimiliki namun belum ditentukan penggunaannya di masa depan. Jika entitas belum menentukan penggunaan tanah sebagai properti yang digunakan sendiri atau akan dijual dan/ atau diserahkan dalam rangka pelayanan kepada masyarakat atau kepada entitas pemerintah yang lain dalam jangka pendek, tanah tersebut diakui sebagai tanah yang dimiliki dalam rangka kenaikan nilai;

c. Bangunan yang dimiliki oleh entitas (atau dikuasai oleh entitas melalui sewa pembiayaan) dan disewakan kepada pihak lain melalui satu atau lebih sewa operasi;
d. Bangunan yang belum terpakai yang dikuasai dan/atau dimiliki tetapi tersedia untuk disewakan kepada pihak lain melalui satu atau lebih sewa operasi;
e. Properti dalam proses pernbangunan atau pengembangan yang di masa depan digunakan sebagai properti investasi;

5. Berikut adalah contoh aset yang bukan merupakan properti investasi dan dengan dernikian tidak termasuk dalam ruang lingkup pernyataan ini:
   a. Properti yang dimaksudkan untuk dijual dan/ atau diserahkan dalam rangka pelayanan kepada masyarakat atau sedang dalam proses pernbangunan atau pengembangan untuk dijual dan/ atau diserahkan dalam rangka pelayanan kepada masyarakat, misalnya properti yang diperoleh secara eksklusif dengan maksud diserahkan dalam waktu dekat atau untuk pengembangan dan diserahkan kembali;
   b. Properti yang masih dalam proses pernbangunan atau pengembangan atas nama pihak ketiga;
   c. Properti yang digunakan sendiri (lihat PSAP 07: Akuntansi Aset Tetap), termasuk (di antaranya) properti yang dikuasai untuk digunakan di masa depan sebagai properti yang digunakan sendiri, properti yang dimiliki untuk pengembangan di rnasa depan dan penggunaan selanjutnya sebagai properti yang digunakan sendiri, dan properti yang digunakan sendiri yang menunggu untuk dijual;
   d. Properti yang disewakan kepada entitas lain dengan cara sewa pembiayaan;
   e. Properti yang dimiliki dalam rangka bantuan sosial yang menghasilkan tingkat pendapatan sewa di bawah harga pasar, misalnya pemerintah memiliki perumahan atau apartemen yang disediakan bagi masyarakat berpenghasilan rendah dengan mengenakan sewa di bawah harga pasar;
   f. Properti yang dimiliki untuk tujuan strategis yang dicatat sesuai dengan Kebijakan Akuntansi yang mengatur Aset Tetap.
   g. Properti yang tidak ditujukan untuk menghasilkan pendapatan sewa dan peningkatan nilai, namun sesekali disewakan kepada pihak lain. Misalkan pemerintah memiliki properti yang digunakan untuk kegiatan oprasional namun sesekali disewakan kepada pihak lain.
6. Aset yang dikuasai dan/atau dimiliki oleh entitas pemerintah pada umumnya digunakan untuk kegiatan operasional pemerintah, bukan untuk menghasilkan pendapatan sewa atau kenaikan nilai, karena itu aset tersebut tidak memenuhi definisi properti investasL Dalam beberapa praktik, terdapat entitas pemerintah yang memiliki aset yang digunakan (a) secara sebagian untuk menghasilkan pendapatan sewa atau kenaikan nilai clan (b) sebagian lain

digunakan untuk kegiatan operasional pemerintah. Apabila masing-masing bagian aset tersebut dapat dijual terpisah, entitas mempertanggungjawabkannya secara terpisah. Namun apabila masing-masing bagian aset tersebut tidak dapat dijual secara terpisah, maka aset tersebut dikatakan sebagai properti investasi hanya jika bagian yang tidak signifikan digunakan untuk kegiatan operasional pemerintah.

7. Dalam beberapa kasus, entitas menyediakan tambahan layanan kepada para penyewa properti yang dimilikinya. Entitas memperlakukan properti tersebut sebagai properti investasi jika layanan yang diberikan tidak signifikan terhadap keseluruhan perjanjian. Misalnya ketika pemilik gedung kantor menyediakan jasa keamanan dan pemeliharaan kepada penyewa gedung.
8. Suatu pertimbangan diperlukan untuk menentukan apakah suatu properti memenuhi kriteria sebagai properti investasi. Entitas menetapkan kriteria suatu aset dikategorikan sebagai properti investasi. Entitas mengungkapkan kriteria tersebut ketika pengklasifikasian dianggap sulit.
9. Pada kasus konsolidasi, suatu entitas memiliki properti investasi yang disewakan kepada dan dimanfaatkan oleh entitas induk (entitas yang berwenang melakukan konsolidasi) atau entitas anak lainnya (entitas yang laporannya dikonsolidasi). Properti investasi tersebut tidak memenuhi definisi properti investasi dalam laporan keuangan yang dikonsolidasi karena kepemilikan properti investasi tersebut berada dalam satu kesatuan ekonomi. Aset tersebut disajikan sebagai properti investasi pada entitas akuntansinya pesewa. Kondisi ini dapat terjadi jika pemerintah menetapkan manajemen suatu bangunan yang mengelola gedung yang disewakan kepada entitas pemerintah lain dengan pola penyewaan secara komersil. Dalam laporan keuangan entitas pengelola gedung, bangunan tersebut disajikan sebagai properti investasi. Namun demikian, untuk keperluan penyajian laporan keuangan konsolidasi, bangunan tersebut disajikan sebagai aset tetap sebagaimana ketentuan dalam PSAP yang mengatur Aset Tetap.
10. Properti investasi yang disewakan kepada entitas pemerintah lainnya maka bagian properti investasi yang disewakan kepada pemerintah lainnya tersebut harus diungkapkan dalam laporan keuangan kedua entitas pelaporan.

D. PENGAKUAN

1. Properti investasi diakui sebagai aset jika dan hanya jika:
   a. Besar kemungkinan terdapat manfaat ekonomi yang akan mengalir ke entitas di masa yang akan datang dari aset properti investasi; dan
   b. Biaya perolehan atau nilai wajar properti investasi dapat diukur dengan andal.
2. Dalam menentukan apakah suatu properti investasi memenuhi kriteria pertama pengakuan, entitas perlu menilai tingkat kepastian yang melekat atas aliran manfaat ekonomi masa depan berdasarkan bukti yang tersedia pada

waktu pengakuan awal. Kepastian bahwa entitas akan menerima manfaat ekonomi yang melekat dan risiko yang terkait dengan properti investasi tersebut.

3. Kriteria kedua pengakuan properti investasi biasanya telah terpenuhi dari bukti perolehan aset properti investasi tersebut. Apabila suatu properti investasi diperoleh bukan dari pembelian maka nilai perolehannya disajikan sebesar nilai wajar pada tanggal perolehan.
4. Entitas mengevaluasi berdasarkan prinsip pengakuan, semua biaya properti investasi pada saat terjadinya. Biaya-biaya tersebut, termasuk biaya yang dikeluarkan pada awal perolehan properti investasi, clan biaya yang dikeluarkan setelah perolehan awal yang digunakan untuk penambahan, penggantian, atau perbaikan properti investasi.
5. Berdasarkan prinsip pengakuan dalam paragraf 15, entitas tidak mengakui biaya dari perawatan sehari-hari properti tersebut sebagai jumlah tercatat properti investasi. Sebaliknya, biaya-biaya tersebut diakui sebagai surplus atau defisit pada saat terjadinya. Biaya perawatan sehari-hari tersebut terutama mencakup biaya tenaga kerja clan barang habis pakai, clan dapat berupa bagian kecil dari biaya perolehan. Tujuan dari pengeluaran biaya tersebut sering digambarkan sebagai biaya perbaikan clan pemeliharaan properti.
6. Bagian dari properti investasi dapat diperoleh melalui penggantian. Misalnya, interior dinding bangunan mungkin merupakan penggantian dinding aslinya. Berdasarkan prinsip pengakuan, entitas mengakui dalam jumlah tercatat properti investasi atas biaya penggantian bagian properti investasi pada saat terjadinya biaya, jika kriteria pengakuan dipenuhi. Jumlah tercatat bagian yang digantikan dihentikan pengakuannya sesuai dengan ketentuan penghentian pengakuan dari Pernyataan ini.

E. PENGUKURAN SAAT PENGAKUAN AWAL

1. Properti investasi diukur pada awalnya sebesar biaya perolehan. (biaya transaksi termasuk dalam pengukuran awal tersebut).
2. Apabila properti investasi diperoleh dari transaksi non pertukaran, properti investasi tersebut dinilai dengan menggunakan nilai wajar pada tanggal perolehan.
3. Biaya perolehan dari properti investasi yang dibeli meliputi harga pembelian clan semua pengeluaran yang dapat diatribusikan secara langsung. Pengeluaran yang dapat diatribusikan secara langsung antara lain biaya jasa hukum, pajak clan biaya transaksi lainnya.
4. Biaya perolehan properti investasi tidak bertambah atas biaya-biaya di bawah ini:
   a. Biaya perintisan (kecuali biaya-biaya yang diperlukan untuk membawa properti investasi ke kondisi siap digunakan);
   b. Kerugian operasional yang terjadi sebelum properti investasi mencapai tingkat penggunaan yang direncanakan; atau

c. Pemborosan bahan baku, tenaga kerja atau sumber daya lain yang terjadi selama masa pembangunan atau pengembangan properti investasi.

5. Jika pembayaran atas properti investasi ditangguhkan, maka biaya perolehan adalah setara harga tunai. Perbedaan antara jumlah tersebut dan pembayaran diakui sebagai beban bunga selama periode kredit.
6. Properti investasi dapat diperoleh melalui transaksi non pertukaran. Misalnya, pemerintah menggunakan kewenangannya untuk mengalihkan properti. Dalam hal dilakukan pengalihan terse but, nilai properti investasi yang diakui adalah sebesar nilai wajar.
7. Biaya perolehan awal hak atas properti yang dikuasai dengan cara sewa dan diklasiftkasikan sebagai properti investasi yang dicatat sebagai sewa pembiayaan, dalam hal ini aset diakui padajumlah mana yang lebih rendah antara nilai wajar dan nilai kini dari pembayaran sewa minimum. Jumlah yang setara diakui sebagai liabilitas sesuai dengan ketentuan paragraf yang sama.
8. Premium yang dibayarkan untuk sewa diperlakukan sebagai bagian dari pembayaran sewa minimum, dan karena itu dimasukkan dalam biaya perolehan aset, tetapi dikeluarkan dari liabilitas. Jika hak atas properti yang dikuasai dengan cara sewa diklasifikasikan sebagai properti investasi, maka hak atas properti tersebut dicatat sebesar nilai wajar dari hak tersebut dan bukan dari properti yang mendasarinya.
9. Properti investasi mungkin diperoleh dari hasil pertukaran dengan aset moneter atau aset nonmoneter atau kombinasi aset moneter dan nonmoneter. Nilai perolehan properti investasi tersebut dihitung dari nilai wajar kecuali (a) transaksi pertukaran tersebut tidak memiliki substansi komersial, atau (b) nilai wajar aset yang diterima maupun aset yang diserahkan tidak dapat diukur secara andal. Jika aset yang diperoleh tidak dapat diukur dengan nilai wajar, biaya perolehannya diukur dengan jumlah tercatat aset yang diserahkan.
10. Dalam menentukan suatu transaksi pertukaran memiliki substansi komersial atau tidak, entitas mempertimbangkan apakah arus kas atau potensi jasa di masa yang akan datang diharapkan dapat berubah sebagai akibat dari transaksi tersebut. Suatu transaksi pertukaran memiliki substansi komersial jika:
    a. konfigurasi (risiko, waktu, dan jumlah) dari arus kas atau potensi jasa atas aset yang diterima berbeda dari konfigurasi arus kas atau potensi jasa atas aset yang diserahkan; atau
    b. nilai khusus entitas dari bagian operasi entitas dipengaruhi oleh perubahan transaksi yang diakibatkan dari pertukaran tersebut; dan
    c. selisih antara (a) atau (b) adalah signifikan terhadap nilai wajar dari aset yang dipertukarkan.
11. Untuk tujuan penentuan apakah transaksi pertukaran memiliki substansi komersial, nilai khusus entitas dari porsi (bagian) operasi entitas dipengaruhi oleh transaksi yang akan menggambarkan arus kas sesudah pajak. Hasil analisis ini akan jelas tampa entitas menyajikan perhitungan yang rinci.

12. Nilai wajar suatu aset di mana transaksi pasar yang serupa tidak tersedia, dapat diukur secara andal jika:
    a. variabilitas dalam rentang estimasi nilai wajar yang rasional untuk asset tersebut tidak signifikan; atau
    b. probabilitas dari beragam estimasi dalam kisaran dapat dinilai secara rasional dan digunakan dalam mengestimasi nilai wajar. Jika entitas dapat menentukan nilai wajar secara andal, baik dari aset yang diterima atau diserahkan, maka nilai wajar dari aset yang diserahkan digunakan untuk mengukur biaya perolehan dari aset yang diterima kecuali jika nilai wajar aset yang diterima lebih jelas.
13. Properti investasi yang diperoleh dari entitas akuntansi lainnya dalam satu entitas pelaporan dinilai dengan menggunakan nilai buku. Sedangkan properti investasi yang diperoleh dari entitas akuntansi lainnya di luar entitas pelaporan, dinilai dengan menggunakan nilai wajar.

F. PENGUKURAN SETELAH PENGAKUAN AWAL

1. Properti investasi dinilai dengan metode biaya, yaitu sebesar nilai perolehan dikurangi akumulasi penyusutan.
2. Properti Investasi, kecuali tanah, disusutkan dengan metode penyusutan sesuai dengan PSAP yang mengatur Aset Tetap.
3. Penilaian kembali atau revaluasi properti investasi pada umumnya tidak diperkenankan karena Standar Akuntansi Pemerintahan menganut penilaian aset berdasarkan biaya perolehan atau harga pertukaran.
4. Revaluasi atas properti investasi dapat dilakukan berdasarkan ketentuan pemerintah yang berlaku secara nasional.
5. Dalam hal proses revaluasi dilakukan secara bertahap, hasil revaluasi atas properti investasi diperoleh diakui dalam laporan keuangan periode revaluasi dilaksanakan, jika dan hanyajika, properti investasi telah direvaluasi seluruhnya.
6. Properti investasi direvaluasi secara simultan untuk menghindari revaluasi aset secara selektif dan pelaporan jumlah dalam laporan keuangan yang merupakan campuran antara biaya dan nilai (costs and values) pada tanggal yang berbeda. Namun, properti investasi dapat dinilai kembali secara bertahap (rolling basis) asalkan penilaian kembali tersebut diselesaikan dalam waktu singkat dan nilai revaluasi tetap diperbarui.
7. Pada saat revaluasi, properti investasi dinilai sebesar nilai wajar berdasarkan hasil revaluasi. Selisih antara nilai revaluasi dengan nilai tercatat properti investasi diakui pada akun ekuitas pada periode dilakukannya revaluasi. Setelah revaluasi, properti investasi dinilai sebesar nilai wajar dikurangi akumulasi penyusutan. Entitas dapat menyesuaikan masa manfaat atas properti investasi yang direvaluasi berdasarkan kondisi ftsik properti investasi tersebut.

8. Jika jumlah tercatat properti investasi meningkat akibat revaluasi, maka kenaikan tersebut diakui sebagai kenaikan dalam ekuitas. Sebaliknya, jikajumlah tercatat properti investasi turun akibat revaluasi, maka penurunan tersebut diakui sebagai penurunan dalam ekuitas.
9. Pedoman nilai wajar terbaik mengacu pada harga kini dalam pasar aktif untuk properti serupa dalam lokasi dan kondisi yang sama dan berdasarkan pada sewa dan kontrak lain yang serupa. Entitas harus memperhatikan adanya perbedaan dalam sifat, lokasi, atau kondisi properti, atau ketentuan yang disepakati dalam sewa dan kontrak lain yang berhubungan dengan properti.
10. Tidak tersedianya harga kini dalam pasar aktif yang sejenis seperti yang diuraikan pada Angka 9 diatas, suatu entitas harus mempertimbangkan informasi dari berbagai sumber, termasuk:
    a. harga kini dalam pasar aktifuntuk properti yang memiliki sifat, kondisi dan lokasi berbeda (atau berdasarkan pada sewa atau kontrak lain yang berbeda), disesuaikan untuk mencerminkan perbedaan tersebut;
    b. harga terakhir properti serupa dalam pasar yang kurang aktif, dengan penyesuaian untuk mencerminkan adanya perubahan dalam kondisi ekonomi sejak tanggal transaksi terjadi pada harga tersebut; dan
    c. proyeksi arus kas diskontoan berdasarkan estimasi arus kas di masa depan yang dapat diandalkan, didukung dengan syarat/klausula yang terdapat dalam sewa dan kontrak lain yang ada dan Gika mungkin) dengan bukti eksternal seperti pasar kini rental untuk properti serupa dalam lokasi dan kondisi yang sama, dan penggunaan tarif diskonto yang mencerminkan penilaian pasar kini dari ketidakpastian dalam jumlah atau waktu arus kas.
11. Dalam beberapa kasus, berbagai sumber yang diuraikan dalam paragraf sebelumnya menunjukkan kesimpulan berbeda tentang nilai wajar properti investasi. Entitas harus mempertimbangkan alasan-alasan atas perbedaan tersebut agar diperoleh estimasi nilai wajar yang paling andal dalam rentang estimasi nilai wajar yang tepat
12. Dalam melakukan revaluasi entitas dapat menggunakan penilaian secara internal ataupun penilai secara independen.

G. ALIH GUNA

1. Alih guna ke atau dari properti investasi dilakukanjika, dan hanyajika, terdapat perubahan penggunaan yang ditunjukkan dengan:
    a. Dimulainya penggunaan proper-ti investasi oleh entitas, dialihgunakan dari proper-ti investasi menjadi aset tetap;
    b. Dimulainya pengembangan properti investasi untuk dijual, dialihgunakan dari properti investasi menjadi persediaan;
    c. Berakhirnya pemakaian aset oleh entitas akuntansi dan/atau entitas pelaporan, dialihgunakan dari aset tetap menjadiproperti investasi;

d. Dimulainya sewa operasi ke pihak lain, ditransfer dari persediaan menjadi properti investasi.

2. Penggunaan properti oleh pemerintah dapat berubah-ubah dari waktu ke waktu. Misal, pemerintah dapat memutuskan untuk menggunakan bangunan yang saat ini diklasifikasikan sebagai properti investasi atau menyewakan kepada pihak ketiga bangunan yang saat ini digunakan untuk tujuan administratif. Dalam contoh pertama, properti investasi dialihgunakan menjadi aset tetap. Dalam contoh kedua, aset tetap dialihgunakan menjadi properti investasi.
3. Pada Angka 1 huruf b diatas mengharuskan entitas mengalihgunakan properti dari properti investasi menjadi persediaan jika, dan hanya jika, terdapat perubahan penggunaan, yang ditunjukkan dengan dimulainya pengembangan dengan tujuan untuk dijual. Jika entitas memutuskan untuk melepas properti investasi tanpa dikembangkan, maka entitas tetap memperlakukan properti sebagai properti investasi hingga dihentikan pengakuannya (dihapuskan dari laporan posisi keuangan) dan tidak memperlakukannya sebagai persediaan. Demikian juga jika entitas mulai mengembangkan properti investasi dan akan tetap menggunakannya di masa depan sebagai properti investasi, maka properti investasi tersebut tidak dialihgunakan dan tetap diakui sebagai properti.
4. Entitas dapat secara teratur mengevaluasi pemanfaatan gedung gedung untuk menentukan apakah memenuhi syarat sebagai properti investasi. Jika pemerintah memutuskan untuk menahan bangunan tersebut untuk kemampuannya dalam menghasilkan pendapatan sewa dan potensi kenaikan nilai maka bangunan tersebut diklasifikasikan sebagai properti investasi pada permulaan berlakunya sewa.
5. Karena entitas menggunakan metode biaya, alih guna antara properti investasi, properti yang digunakan sendiri dan persediaan tidak mengubah jumlah tercatat properti yang dialihgunakan serta tidak mengubah biaya properti untuk tujuan pengukuran dan pengungkapan. Nilai yang digunakan ketika dilakukannya alih guna adalah nilai tercatat dari properti investasi yang dialihgunakan.

H. PELEPASAN

1. Properti investasi dihentikan pengakuannya pada saat pelepasan atau ketika properti investasi tersebut tidak digunakan lagi secara permanen dan tidak memiliki manfaat ekonomi di masa depan yang dapat diharapkan pada saat pelepasannya.
2. Pelepasan properti investasi dapat dilakukan dengan cara dijual, ditukar, dihapuskan atau dihentikan pengakuannya.
3. Jika, sesuai dengan prinsip pengakuan dalam huruf D nomor 1, entitas mengakui biaya penggantian untuk bagian tertentu dari suatu properti

investasi di dalam jumlah tercatat suatu aset tersebut, maka jumlah tercatat dari bagian aset yang diganti tidak diakui lagi. Suatu bagian yang diganti dari properti investasi yang dicatat dengan menggunakan model biaya bisa saja bukan merupakan bagian yang disusutkan secara terpisah. Jika penentuan jumlah tercatat dari bagian yang diganti tersebut tidak dapat secara praktis dilakukan, entitas dapat menggunakan biaya penggantian sebagai indikasi untuk menentukan berapa jumlah biaya bagian yang diganti pada saat diperoleh atau dibangun.

4. Keuntungan atau kerugian yang timbul dari penghentian atau pelepasan properti investasi ditentukan dari selisih antara hasil neto dari pelepasan dan jumlah tercatat aset, dan diakui dalam Surplus/Defisit dalam periode terjadinya penghentian atau pelepasan tersebut.
5. Imbalan yang diterima atas pelepasan properti investasi pada awalnya diakui sebesar nilai wajar. Jika pembayaran atas properti investasi ditangguhkan, imbalan yang diterima pada awalnya diakui sebesar setara harga tunai. Selisih antara jumlah nominal dari imbalan dan nilai yang setara dengan harga tunai diakui sebagai pendapatan bunga.
6. Entitas mencatat kewajiban yang masih ada sehubungan dengan properti investasi setelah pelepasan tersebut.
7. Kompensasi dari pihak ketiga yang diberikan sehubungan dengan penurunan nilai, kehilangan atau pengembalian properti investasi diakui sebagai surplus/deft.sit ketika kompensasi tersebut diakui sebagai piutang.

I. PENYAJIAN PROPERTI INVESTASI

1. Sesuai dengan ketentuan nomor 5 yang mengatur Penyajian Laporan Keuangan, Properti investasi diklasiftkasikan dalam aset non lancar.
2. Properti investasi disajikan terpisah dari kelompok aset tetap dan aset lainnya.
3. Karena sifat dari pengklasifikasian properti investasi adalah untuk memperoleh pendapatan sewa atau kenaikan nilai, entitas dapat saja memiliki niat untuk menjual apabila kenaikan nilai atas properti investasi menguntungkan dan entitas tidak akan memanfaatkan properti tersebut di masa mendatang. Pengklasifikasian properti investasi tidak mempertimbangkan maksud pemilihan aset properti investasi secara berkelanjutan atau tidak berkelanjutan.

J. PENGUNGKAPAN

1. Entitas mengungkapkan:
   a. Dasar penilaian yang digunakan untuk menentukan nilai tercatat (carrying amount);
   b. Metode penyusutan yang digunakan;
   c. Masa manfaat atau tarif penyusutan yang digunakan;

d. Jumlah tercatat bruto dan akumulasi penyusutan (agregat dengan akumulasi rugi penurunan nilai) pada awal dan akhir periode;
e. Rekonsiliasi jumlah tercatat properti investasi pada awal dan akhir periode, yang menunjukkan:
   1) penambahan, pengungkapan terpisah untuk penambahan yang dihasilkan dari penggabungan dan penambahan pengeluaran setelahperolehan yang diakui sebagai aset;
   2) Penambahan yang dihasilkan melalui penggabungan;
   3) Pelepasan;
   4) Penyusutan;
   5) Alih guna ke dan dari persediaan dan properti yang digunakan sendiri; dan
   6) Perubahan lain.
f. Apabila entitas melakukan revaluasi atas properti investasi, nilai wajar dari properti investasi yang menunjukkan hal-hal sebagai berikut:
   1) Uraian properti investasi yang dilakukan revaluasi;
   2) Dasar peraturan untuk menilai kembali properti investasi;
   3) Tanggal efektif penilaian kembali;
   4) Nilai tercatat sebelum revaluasi;
   5) Jumlah penyesuaian atas nilai wajar;
   6) Nilai tercatat properti investasi setelah revaluasi.
g. Apabila penilaian dilakukan secara bertahap, entitas perlu mengungkapkan hasil revaluasi properti investasi;
h. Apabila pengklasifikasian atas properti investasi sulit dilakukan, kriteria yang digunakan untuk membedakan properti investasi dengan properti yang digunakan sendiri. dan dengan properti yang dimiliki untuk dijual dalam kegiatan usaha sehari-hari;
i. Metode dan asumsi signifikan yang diterapkan dalam menentukan nilai wajar apabila entitas melakukan revaluasi dari. properti investasi, yang mencakup pernyataan apakah penentuan nilai wajar tersebut didukung oleh bukti pasar a.tau lebih banyak berdasarkan faktor lain (yang harus diungkapkan oleh entitas tersebut) karena sifat properti tersebut dan keterbatasan data pasar yang dapat diperbandingkan;
j. Apabila entitas melakukan revaluasi dengan menggunakan penilai independen, sejauhmana kualiftkasi profesional yang relevan serta pengalaman mutakhir di lokasi dari penilai;
k. Jumlah yang diakui dalam Surplus/Defisit untuk:
   1) Penghasilan sewa menyewa biasa dari properti investasi;
   2) Beban operasi langsung (mencakup perbaikan dan pemeliharaan) yang timbul dari. properti investasi yang menghasilkan penghasilan rental selama periode tersebut;

3) Beban operasi langsung (mencakup perbaikan dan pemeliharaan) yang timbul dari properti investasi yang tidak menghasilkan pendapatan sewa menyewa biasa selama periode tersebut.

l. kewajiban kontraktual untuk membeli, membangun atau mengembangkan properti investasi atau untuk perbaikan pemeliharaan atau peningkatan;

m. properti investasi yang disewa oleh entitas pemerintah lain.

K. KETENTUAN TRANSISI

1. Entitas menerapkan pernyataan standar int dengan mengklasifikasikan asetnya ke dalam Properti Investasi pada saat pertama kali dengan menggunakan nilai tercatat aset sebagai nilai perolehannya.
2. Entitas menerapkan pernyataan standar ini secara prospektif.

L. TANGGAL EFEKTIF

Pernyataan Standar Akuntansi Pemerintahan (PSAP) ini berlaku efektif untuk laporan keuangan atas pertanggungjawaban pelaksanaan anggaran mulai Tahun Anggaran 2022.

BAB V

PENJELASAN POS-POS LAPORAN KEUANGAN

Dalam Bab ini diuraikan pos-pos dalam Laporan Keuangan, yang meliputi Laporan Realisasi Anggaran (LRA), Laporan Perubahan Saldo Anggaran Lebih (LPSAL), Neraca, Laporan Operasional (LO), Laporan Arus Kas (LAK) dan Laporan Perubahan Ekuitas (LPE). Neraca menggambarkan posisi keuangan Pemerintah Kabupaten Tanjung Jabung Timur yang terdiri atas Aset, Kewajiban, dan Ekuitas. LRA menyajikan Realisasi Pendapatan, Belanja, Belanja Transfer, Surplus/Defisit, dan Pembiayaan, serta perbandingannya dengan Anggaran dalam APBD Tahun Anggaran (TA) 2025. LPSAL menyajikan informasi kenaikan atau penurunan Saldo Anggaran Lebih tahun pelaporan dibandingkan dengan tahun sebelumnya. Neraca menyajikan secara komparatif dengan mengungkapkan nilai pada akhir periode laporan maupun nilai pada akhir periode sebelumnya, yakni tanggal 31 Desember 2025 dan 31 Desember 2024. LO menyajikan ikhtisar sumber daya ekonomi yang menambah ekuitas dan penggunaannya yang dikelola oleh pemerintah pusat/daerah untuk kegiatan penyelenggaraan pemerintahan Kabupaten Tanjung Jabung Timur dalam satu periode pelaporan. LAK menjelaskan sumber, perubahan selama TA 2025, serta Saldo Kas dan Setara Kas per tanggal 31 Desember 2025. LPE menyajikan informasi kenaikan atau penurunan ekuitas tahun pelaporan dibandingkan dengan tahun sebelumnya.

5.1 PENJELASAN POS-POS LAPORAN REALISASI ANGGARAN

Laporan Realisasi Anggaran (LRA) Pemerintah Kabupaten Tanjung Jabung Timur TA 2025 disajikan sesuai Peraturan Daerah Nomor 3 Tahun 2025 tentang Perubahan Anggaran Pendapatan dan Belanja Daerah Kabupaten Tanjung Jabung Timur Tahun 2025, dengan penjelasan masing-masing pos LRA sebagai berikut.

		TA 2025 (Rp)	TA 2024 (Rp)
5.1.1	**PENDAPATAN-LRA**	**1.184.685.686.472,03**	**1.220.297.041.516,91**

Pendapatan TA 2025 dianggarkan sebesar Rp1.175.788.567.162,00 dengan realisasi sebesar Rp1.184.685.686.472,03 atau 100,76, dan turun sebesar Rp35.611.355.044,88 atau 2,92% jika dibandingkan dengan realisasi Pendapatan TA 2024 sebesar Rp1.220.297.041.516,91. Pendapatan terdiri atas Pendapatan Asli Daerah (PAD), Pendapatan Transfer, dan Lain-Lain Pendapatan yang Sah. Rincian anggaran dan realisasi Pendapatan TA 2025 dan 2024 diuraikan sebagaimana pada Tabel 5.1 berikut.

Tabel 5.1
Rincian Realisasi Pendapatan TA 2025 dan 2024

(dalam rupiah)

No	Pendapatan	Anggaran 2025	Realisasi 2025	%	Realisasi 2024	Naik / (Turun)
1	Pendapatan Asli Daerah	91.975.415.009,00	91.754.986.559,03	99,76	70.645.653.160,91	21.109.333.398,12
2	Pendapatan Transfer	1.083.813.152.153,00	1.092.930.699.913,00	100,84	1.149.117.388.356,00	(56.186.688.443,00)
3	Lain-lain Pendapatan yang sah	0,00	0,00	0,00	534.000.000,00	(534.000.000,00)
	JUMLAH	**1.175.788.567.162,00**	**1.184.685.686.472,03**	**100,76**	**1.220.297.041.516,91**	**(35.611.355.044,88)**

Grafik 5.1
Perbandingan Komposisi Pendapatan TA 2025

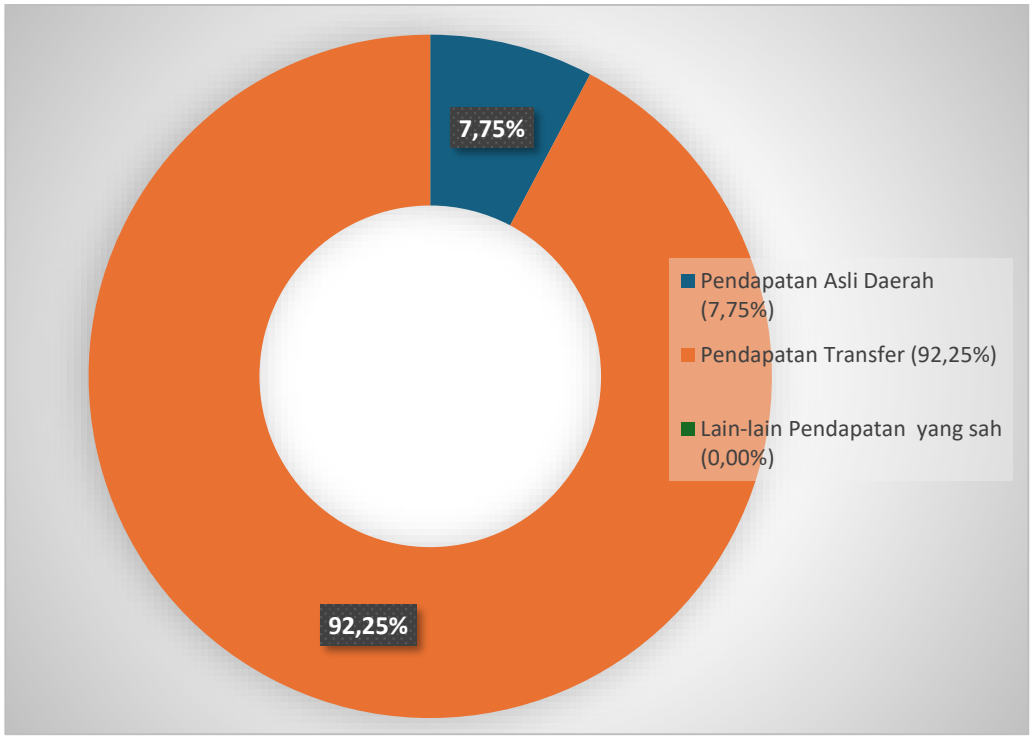

Grafik 5.1 di atas menunjukkan bahwa kontribusi terbesar dari seluruh realisasi Pendapatan TA 2025 adalah Pendapatan yang bersumber dari Pendapatan Transfer sebesar Rp1.092.930.699.913,00 atau sebesar 92,25% dari seluruh realisasi Pendapatan TA 2025 sebesar Rp1.184.685.686.472,03. Pendapatan Asli Daerah sebesar Rp91.754.986.

559,03 menyumbang porsi sebesar 7,75%. Sedangkan Lain-lain Pendapatan yang sah sebesar Rp0.000 menyumbang porsi sebesar 0,0%.

Adapun upaya yang sudah ditempuh untuk mencapai target Pendapatan adalah sebagai berikut.

1. Peningkatan pelayanan kepada wajib pajak dengan meningkatkan kualitas pelayanan dan kemudahan dalam membayar pajak, dengan melakukan kerjasama dengan Bank Jambi terkait penggunaan fitur mobil banking untuk pembayaran pajak daerah seperti melalui virtual account serta kode QR (Quick Response).
2. Penyesuaian Dasar Pengenaan Pajak, melakukan penilaian ulang atas dasar pengenaan pajak, yaitu: Nilai Jual Objek Pajak (NJOP) untuk Pajak Pajak Bumi dan Bangunan Perdesaan dan Perkotaan (PBB-P2), nilai jual pengambilan mineral bukan logam dan batuan untuk Pajak MBLB, nilai perolehan air tanah untuk Pajak Air Tanah, dan nilai perolehan hak atas tanah dan bangunan untuk Pendapatan Bea Perolehan Hak Atas Tanah dan Bangunan (BPHTB) disesuaikan dengan potensi dan kemampuan membayar pajak; dan.
3. Pengoptimalan pendapatan ynag bersumber dari asset daerah dengan meningkatkan efisiensi dan efektivitas pengelolaan asset daerah guna meningkatkan pendapatan daerah yang bersumber dari pengelolaan aset daerah.

4. Penyesuaian NJOP dan Tarif dalam Pelaksanaan Pemutahiran Data Objek dan Subjek PBB-P2 dalam melakukan pendataan ulang dan verifikasi terhadap objek pajak (tanah dan bangunan) secara berkala sesuai dengan perkembangan harga pasar dan bangunan, menghindari tarif yang terlalu rendah atau tidak relavan dengan kondisi sebenarnya menyesuaikan tarif untuk zona-zona strategis agar pendapatan lebih optimal.

Secara rinci realisasi Pendapatan Daerah TA 2025 adalah sebagai berikut.

	TA 2025 (Rp)	TA 2024 (Rp)
5.1.1.1 PENDAPATAN ASLI DAERAH	**91.754.986.559,03**	**70.645.653.160,91**

Pendapatan Asli Daerah (PAD) TA 2025 dianggarkan sebesar Rp91.975.415.009,00 dengan realisasi sebesar Rp91.754.986.559,03 atau 99,76%, dan naik sebesar Rp21.109.333.398,12 atau 29,88% jika dibandingkan dengan Realisasi Pendapatan Asli Daerah TA 2024 sebesar Rp70.645.653.160,91. PAD terdiri atas Pendapatan Pajak Daerah, Pendapatan Retribusi Daerah, Pendapatan Hasil Pengelolaan Kekayaan Daerah yang Dipisahkan, dan Lain-Lain Pendapatan Asli Daerah yang Sah. Rincian anggaran dan realisasi PAD TA 2025 diuraikan sebagaimana pada Tabel 5.2 berikut.

Tabel 5.2
Rincian Realisasi Pendapatan Asli Daerah
TA 2025 dan 2024

(dalam rupiah)

No	Pendapatan Asli Daerah	Anggaran 2025	Realisasi 2025	%	Realisasi 2024	Naik / (Turun)
1	Pendapatan Pajak Daerah	36.386.031.010,00	38.464.341.557,13	105,71	23.432.665.969,00	15.031.675.588,13
2	Pendapatan Retribusi Daerah	17.315.808.000,00	18.872.558.577,00	108,99	1.011.683.109,00	17.860.875.468,00
3	Pendapatan Hasil kekayaan Daerah yang dipisahkan	9.050.000.000,00	10.582.507.369,59	116,93	9.534.665.315,94	1.047.842.053,65
4	Lain-lain Pendapatan Asli Daerah yang Sah	29.223.575.999,00	23.835.579.055,31	81,56	36.666.638.766,97	(12.831.059.711,66)
	Jumlah	**91.975.415.009,00**	**91.754.986.559,03**	**99,76**	**70.645.653.160,91**	**21.109.333.398,12**

	TA 2025 (Rp)	TA 2024 (Rp)
5.1.1.1.1 Pendapatan Pajak Daerah	**38.464.341.557,13**	**23.432.665.969,00**

Sesuai Undang-Undang (UU) Nomor 1 Tahun 2022 tentang Hubungan Keuangan antara Pemerintah Pusat dan Pemerintah Daerah, Pemerintah Daerah sudah harus menyusun Perda turunan dua tahun sejak UU tersebut berlaku. Pemerintah Kabupaten Tanjung Jabung Timur telah membuat Perda turunan atas UU tersebut pada Tahun 2025 yaitu melalui Perda No 1 Tahun 2025 tentang Pajak Daerah dan Retribusi Daerah.

Proses pemungutan Pendapatan Pajak Daerah tersebut dilaksanakan oleh Badan Keuangan Daerah Kabupaten Tanjung Jabung Timur. Pendapatan Pajak Daerah TA 2025 dianggarkan sebesar Rp36.386.031.010,00 dengan realisasi sebesar Rp38.464.341.557,13 atau 105,71% dan naik sebesar Rp15.031.675.588,13 atau 64,15% jika dibandingkan dengan realisasi Pajak Daerah TA 2024 sebesar Rp23.432.665.969,00. Rincian anggaran dan realisasi Pajak Daerah TA 2025 diuraikan sebagaimana pada Tabel 5.3 berikut.

Tabel 5.3
Realisasi Pendapatan Pajak Daerah per Objek Rekening
TA 2025 dan 2024

(dalam rupiah)

No	Pajak Daerah	Anggaran 2025	Realisasi 2025	%	Realisasi 2024	Naik / (Turun)
1	Pajak Reklame	162.320.000,00	107.807.425,00	66,42	117.963.770,00	(10.156.345,00)
2	Pajak Air Tanah	46.800.000,00	456.000,00	0,97	1.368.000,00	(912.000,00)
3	Pajak Sarang Burung Walet	114.400.000,00	22.930.000,00	20,04	46.050.000,00	(23.120.000,00)
4	Pajak Mineral Bukan Logam dan Batuan	1.118.000.000,00	160.214.263,50	14,33	326.361.827,00	(166.147.563,50)
5	Pajak Bumi dan Bangunan Perdesaan dan Perkotaan (PBBP2)	2.800.000.000,00	2.504.458.793,00	89,44	2.390.031.690,00	114.427.103,00
6	Bea Perolehan Hak Atas Tanah dan Bangunan (BPHTB)	2.288.000.000,00	1.210.642.350,00	52,91	3.745.793.600,00	(2.535.151.250,00)
7	Pajak Barang dan Jasa Tertentu (PBJT)	15.584.760.000,00	18.587.771.125,63	119,27	16.805.097.082,00	1.782.674.043,63
8	Opsen Pajak Kendaraan Bermotor (PKB)	9.661.329.143,00	8.307.436.600,00	85,99	0,00	8.307.436.600,00
9	Opsen Bea Balik Nama Kendaraan Bermotor (BBNKB)	4.610.421.867,00	7.562.625.000,00	164,03	0,00	7.562.625.000,00
	JUMLAH	**36.386.031.010,00**	**38.464.341.557,13**	**105,71**	**23.432.665.969,00**	**15.031.675.588,13**

Berdasarkan tabel 5.3 di atas diketahui bahwa kontribusi terbesar pendapatan pajak daerah diperoleh dari sisi capaian target, diketahui bahwa Pendapatan Opsen Bea Balik Nama Kendaraan Bermotor (BBNKB) memiliki tingkat pencapaian tertinggi yaitu sebesar 164,03% dari target, sedangkan Pendapatan Pajak Air Tanah memiliki tingkat pencapaian terendah yaitu hanya sebesar 0,97% dari target. Dibandingkan realisasi TA 2024, diketahui bahwa Pendapatan Opsen Pajak Kendaraan Bermotor (PKB) mengalami kenaikan tertinggi sebesar Rp8.307.436.600,00 dari sebesar Rp0,00 pada TA 2024 menjadi sebesar Rp8.307.436.600,00 pada TA 2025. Karena pemberlakuan Opsen Pajak kendaraan bermotor baru diterapkan pada Tahun 2025 berdasarkan Undang-undang Nomor 1 Tahun 2022 tentang Hubungan Keuangan Antara Pemerintah Pusat dan Pemerintah Daerah, serta ditindaklanjuti dengan Peraturan Daerah Nomor 1 Tahun 2024 tentang Pajak Daerah dan Retribusi Daerah, dimana pada Pasal 141 menyatakan bahwa ketentuan mengenai pajak MBLB opsen PKB opsen BBNKB mulai berlaku terhitung sejak tanggal 5 Januari 2025.

Dari seluruh rincian jenis pajak, hanya dua jenis pajak yang mencapai target sedangkan sisanya tidak mencapai target. Pajak yang mencapai target terdiri atas Pajak Barang dan

Jasa Tertentu (PBJT) dan Opsen Bea Balik Nama Kendaraan Bermotor (BBNKB). Adapun pencapaian target ini dikarenkan adanya upaya oftimal dalam sosialisasi kesadaran wajib pajak atau pemilik pajak kendaraan di wilayah Kabupaten Tanjung Jabung Timur untuk memindahtangankan/Balik Nama kendaraannya ke wilayah administrasi Kabupaten Tanjung Jabung Timur, sedangkan Pajak Barang dan Jasa Tertentu (PBJT) yang memenuhi target antara lain yaitu pajak makan minum/cattering yang bersumber dari pengadaan makan minum karyawan PT. Petrochina, dimana pada Tahun 2025 terjadi peningkatan aktifitas lapangan sehingga berdampak pada kontrak makan dan minum yang di terima jasa cattering, selanjutya Pajak Penerangan Jalan yang cukup meningkat penadapatannya pada Tahun 2025, salah satu faktornya adalah adanya pembayaran piutang Pajak Penerangan Jalan Tahun 2024 PT. Petrochina.

Kegagalan pencapaian target pajak daerah dikarenakan beberapa faktor, antara lain:

1. Pajak Sarang Burung Walet tidak mencapai target disebabkan perubahan iklim, kerusakan habitat burung walet dapat mempengaruhi populasi burung walet dan kualitas sarangnya, fluktuasi harga sarang burung walet dapat mempengaruhi minat petani untuk memanen sarang burung walet dan penyakit pada burung walet yang dapat mempengaruhi hasil produksi, kurangnya Sumber daya Manusia (SDM) dan kurangnya pengawasan;
2. Pajak Air Tanah tidak mencapai target dikarenakan belum adanya regulasi (perbup dan pergub) terhadap pemungutan pajak air tanah;
3. Pajak Reklame tidak mencapai target disebabkan perubahan kondisi ekonomi, adanya perubahan peraturan, kurangnya sosialisasi, kurangnya penagihan, kurangnya SDM, dan kurangnya pengawasan;
4. Pajak Mineral Bukan Logam Dan Batuan belum mencapai target di karenakan kurangnya kesadaran wajib pajak tentang pentingnya membayar pajak, kondisi ekonomi yang tidak stabil, fluktuasi harga, kurangnya SDM dan kurangnya pengawasan, kurangnya sumber daya manusia, dan kurangnya sosialisasi;
5. PBB-P2 disebabkan kurangnya kesadaran wajib pajak tentang pentingnya membayar pajak, kondisi ekonomi yang tidak stabil, perubahan nilai objek pajak, kurangnya sosialisasi, kurangnya sdm dan kurangnya pengawasan.
6. Bea Perolehan Hak Atas Tanah dan Bangunan (BPHTB) disebabkan karena Bea Perolehan Hak Atas Tanah dan Bangunan (BPHTB) merupakan pajak yang diperoleh dari hasil transaksi jual tanah dan bangunan, dimana nilai transaksi yang dikenakan pajak sebesar 5% dari harga jual tanah dan bangunan dikkurangi Nilai Jual Objek Pajak Tidak Kena Pajak (NJOPTKP) sebesar Rp80.000.000,00 (delapan puluh juta rupiah), sedangkan transaksi jual beli tanah masyarakat masih sebagian besar dibawah nilai NJOPTKP dimaksud, selain itu pada Tahun 2025 tidak terdapat pelepasa Hak Guna Usaha (HGU) yang diajukan oleh perusahaan yang merupakan salah satu sumber pendapatan yang dominan dari pajak Bea Perolehan Hak Atas Tanah dan Bangunan (BPHTB), terutama perusahaan perkebunan, sehingga berdampak terhadap berkurangnya transaksi dan penerimaan pajak yang cukup signifikan.
7. Opsen Pajak Kendaraan Bermotor (PKB) disebabkan karena kurangnya kesadaran masyarakat selaku wajib pajak tentang pentingnya membayar pajak kendaraan bermotor, selain itu masih banyak masyarakat yang memiliki kendaraan yang eroperasi di wilayah Kabupaten Tanjung Jabung Timur mengunakan Nomor Kendaraan dengan Nomor seri Kendaraan daerah lain, sehingga pembayaran pajak kendaraannya merupakan hak daerah lain.

Selanjutnya terdapat jenis Pajak yang penganggarannya digabung dengan PBJT mengikuti Nomenklatur baru yaitu Pajak Hotel, Pajak Restoran, Pajak Hiburan, PPJ dan

Pajak Parkir sesuai dengan Undang-Undang Nomor 1 Tahun 2022 tentang Hubungan Keuangan Pusat dan Daerah.

Rincian realisasi PBJT TA 2025 dan 2024 diuraikan sebagaimana pada Tabel 5.4 berikut.

Tabel 5.4
Realisasi Pendapatan Pajak Barang dan Jasa tertentu (PBJT)
TA 2025 dan 2024

(dalam rupiah)

No	Pendapatan Pajak Barang Dan Jasa Tertentu (PBJT)	Anggaran 2025	Realisasi 2025	%	Realisasi 2024	Naik / (Turun)
1	PBJT-Makanan dan/atau Minuman	3.495.320.000,00	4.720.325.173,00	135,05	4.583.291.263,00	137.033.910,00
2	PBJT-Tenaga Listrik	12.040.000.000,00	13.817.824.802,63	114,77	12.175.543.469,00	1.642.281.333,63
3	PBJT-Jasa Perhotelan	9.240.000,00	9.000.000,00	97,40	8.950.000,00	50.000,00
4	PBJT-Jasa Parkir	25.000.000,00	29.373.650,00	117,49	33.012.350,00	(3.638.700,00)
5	PBJT-Jasa Kesenian dan Hiburan	15.200.000,00	11.247.500,00	74,00	4.300.000,00	6.947.500,00
	Jumlah	**15.584.760.000,00**	**18.587.771.125,63**	**119,27**	**16.805.097.082,00**	**1.782.674.043,63**

Rincian Realisasi Pendapatan Pajak Daerah Tahun Anggaran 2025 diuraikan pada ***Lampiran 1.***

5.1.1.1.2 Pendapatan Retribusi Daerah

TA 2025 (Rp)	TA 2024 (Rp)
18.872.558.577,00	**1.011.683.109,00**

Pendapatan Retribusi Daerah TA 2025 dianggarkan sebesar Rp17.315.808.000,00 dengan realisasi sebesar Rp18.872.558.577,00 atau 108,99%, dan naik sebesar Rp17.860.875.468,00 atau 1.765,46 % jika dibandingkan dengan realisasi Retribusi Daerah TA 2024 sebesar Rp1.011.683.109,00. Rincian anggaran dan realisasi Pendapatan Retribusi Daerah TA 2025 diuraikan sebagaimana pada Tabel 5.5 berikut.

Tabel 5.5
Realisasi Pendapatan Retribusi Daerah per Objek Rekening
TA 2025 dan 2024

(dalam rupiah)

No	Retribusi Daerah	Anggaran 2025	Realisasi 2025	%	Realisasi 2024	Naik / (Turun)
A	**Retribusi Jasa Umum**	**16.369.450.000,00**	**17.136.499.840,00**	**104,69**	**258.696.000,00**	**16.877.803.840,00**
1	Retribusi Pelayanan Kesehatan	16.150.000.000,00	16.907.867.840,00	104,69	93.362.400,00	16.814.505.440,00
2	Retribusi Pelayanan Persampahan/ Kebersihan	90.000.000,00	100.035.000,00	111,15	0,00	100.035.000,00
3	Retribusi Pelayanan Parkir di Tepi Jalan Umum	7.000.000,00	7.547.000,00	107,81	8.675.000,00	(1.128.000,00)
4	Retribusi Pelayanan Pasar	122.450.000,00	121.050.000,00	98,86	112.300.000,00	8.750.000,00
5	Retribusi Pengawasan dan Pengendalian Menara Telekomunikasi	0,00	0,00	0,00	44.358.600,00	(44.358.600,00)
B	**Retribusi Jasa Usaha**	**759.278.000,00**	**733.788.400,00**	**96,64**	**523.560.880,00**	**210.227.520,00**
1	Retribusi Pemakaian Kekayaan Daerah	419.360.000,00	425.562.900,00	101,48	381.616.380,00	43.946.520,00

(dalam rupiah)

No	Retribusi Daerah	Anggaran 2025	Realisasi 2025	%	Realisasi 2024	Naik / (Turun)
2	Retribusi Tempat Pelelangan	4.368.000,00	0,00	0,00	0,00	0,00
3	Retribusi Terminal	0,00	0,00	0,00	1.775.000,00	(1.775.000,00)
4	Retribusi Tempat Khusus Parkir	62.550.000,00	52.780.000,00	84,38	52.420.000,00	360.000,00
5	Retribusi Tempat Penginapan/ Pesanggrahan/Vila	105.000.000,00	105.525.000,00	100,50	33.825.000,00	71.700.000,00
6	Retribusi Pelayanan Kepelabuhanan	32.000.000,00	32.630.500,00	101,97	17.744.500,00	14.886.000,00
7	Retribusi Tempat Rekreasi dan Olahraga	35.000.000,00	35.955.000,00	102,73	35.060.000,00	895.000,00
8	Retribusi Penjualan Hasil Produksi Usaha Pemerintah Daerah	101.000.000,00	81.335.000,00	80,53	1.120.000,00	80.215.000,00
C	**Retribusi Perizinan Tertentu**	**187.080.000,00**	**1.002.270.337,00**	**535,74**	**229.426.229,00**	**772.844.108,00**
1	Retribusi Persetujuan Bangunan Gedung	187.080.000,00	1.002.270.337,00	535,74	229.426.229,00	772.844.108,00
	Jumlah	**17.315.808.000,00**	**18.872.558.577,00**	**108,99**	**1.011.683.109,00**	**17.860.875.468,00**

Berdasarkan tabel 5.5 di atas diketahui bahwa kontribusi terbesar Retribusi Pelayanan Kesehatan sebesar Rp16.907.867.840,00 atau 89,59% dari realisasi Pendapatan Retribusi Daerah, sedangkan kontribusi terkecil diperoleh dari Retribusi Pelayanan Parkir di Tepi Jalan Umum dengan realisasi sebesar Rp7.547.000,00 atau 0,04%.

Dari 12 jenis retribusi daerah yang ditargetkan pada Tahun 2025, terdapat 8 jenis retribusi daerah yang mencapai target dan 4 jenis retribusi daerah yang tidak mencapai target.

Retribusi Daerah yang tidak mencapai target terdiri atas: Retribusi Pelayanan Pasar, Retribusi Tempat Pelelangan, Retribusi Tempat Khusus Parkir dan Retribusi Penjualan Hasil Produksi Usaha Pemerintah Daerah

Retribusi Daerah yang mencapai target terdiri atas: Restribusi Pelayanan Kesehatan, Retribusi Pelayanan Persampahan/ Kebersihan, Retribusi Pelayanan Parkir di Tepi Jalan Umum, Retribusi Pemakaian Kekayaan Daerah, Retribusi Tempat Penginapan/ Pesanggrahan/Vila, Retribusi Pelayanan Kepelabuhanan, Retribusi Tempat Rekreasi dan Olahraga dan Retribusi Persetujuan Bangunan Gedung. Keberhasilan pencapaian target ini dikarenakan upaya-upaya Bidang Pendapatan Daerah dan SKPD terkait, antara lain:

1. Retribusi Pelayanan Kesehatan di Rumah Sakit Umum, dikarenakan pada Tahun 2025 pendapatan dari pelayanan kesehatan di Rumah Sakit dialihkan yang sebelumnya merupakan lain-lain PAD yang syah yaitu pendapatan BLUD menjadi Retribusi Pelayanan Kesehatan.
2. Retribusi Pelayanan Persampahan/Kebersihan mencapai target dikarenakan semakin tingginya kesadaran masyarakat tentang pentingnya kebersihan, dukungan anggaran pengelolaan persampahan yang meningkat sehingga dapat menambah cakupan pelayanan pengangkutan sampah;
3. Retribusi Pelayanan Parkir di Tepi Jalan Umum mencapai target dikarenakan ketersediaan fasilitas yang memadai, seperti tempat parkir yang luas dan aman, adanya penambahan ataupun perbaikan sarana dan prasarana;

4. Retribusi Pemakaian Kekayaan Daerah mencapai target dikarenakan pengoftimalan pengelolaan retribusi yang bersumber dari aset daerah berupa Mess PKK dan gedung PKK, yang langsung dikelola oleh Pemerintah Daerah.
5. Retribusi Tempat Penginapan/ Pesanggrahan/Vila dikarenakan pengoftimalan pemungutan retribusi sewa rusunawa yang dikelola dinas Perumahan dan Pemukiman, yang selama ini sewa rusunawa dikelola oleh petugas dan belum dikenakan retribusi daearah dikarenakan belum adanya regulasi yang mengatur terkait sewa rusunawa tersebut.
6. Retribusi Pelayanan Kepelabuhanan dikarenakan peninkatan pelayanan petugas di pelabuhan serta meningkatnya aktifitas masyarakat di pelabuhan, seperti bongkar muat hasil bumi masyarakat.
7. Retribusi Tampat Rekreasi dan Olahraga, mencapai target dikarenakan adanya dukungan pemerintah yang mendukung pengembangan olahraga, kebutuhan masyarakat akan sarana dan prasarana olahraga yang lebih baik dan lebih banyak;
8. Retribusi Persetujuan Bangunan Gedung mencapai target dikarenakan Peningkatan Pendapatan Retribusi Persetujuan Bangunan Gedung Kabupaten Tanjung Jabung Timur terdapat beberapa faktor antara lain:
   a. Faktor Kebijakan Nasional, pada Tahun 2021 ketika penghapusan IMB menjadi PBG melalui Sistem SIMBG, Pemerintah Daerah dilarang melakukan penarikan Retribusi daerah dari sektor IMB yang telah diubah menjadi PBG, sehingga penghapusan tersebut berdampak pada retribusi PAD dari sektor IMB yang tidak optimal. Pemerintah Daerah Kabupaten Tanjung Jabung Timur tidak dapat melakukan penarikan retribusi hingga tahun 2024, selama kurun waktu dilarang melakukan penarikan retribusi IMB tersebut, Pemerintah Daerah diwajibkan untuk melakukan proses perizinan PBG yang telah masuk, sehingga penarikan retribusi daerah dari sektor ini tidak ada pemasukan dan Pemerintah Daerah terdampak terhadap PAD dalam kurun waktu Tahun 2021 - Februari 2024. Adanya Keputusan 4 Menteri melalui Edaran Bersama Menteri Dalam Negeri, Menteri Keuangan, Menteri Pekerjaan Umum dan Perumahan Rakyat dan Menteri Investasi Kepala BKPM Republik Indonesia Nomor 973/1030/SJ, Nomor: SE-1/MK.072024, Nomor 06/SE/M/2024, Nomor 399/A.1/2024 tentang Percepatan Pelaksanaan Retribusi Persetujuan Bangunan Gedung tanggal 25 Februari 2024 yang memperbolehkan Pemerintah Daerah untuk kembali melakukan penarikan Retribusi PBG menggunakan Peraturan IMB, masing-masing daerah sampai adanya Peraturan Daerah tentang retribusi PBG terbaru.
   b. Faktor Investor, Peningkatan PAD PBG pada Tahun 2025 tersebut dikarenakan adanya beberapa Investor dari sektor Industri yang membuat usahanya di Kabupaten Tanjung Jabung Timur, (pengurusan perizinan terhadap pembangunan pabrik sawit, tower, dan perumahan baru) sehingga sektor inilah yang meningkatkan PAD daerah dari sektor PBG.

Retribusi yang tidak memenuhi target terdiri atas Retribusi Pelayanan Pasar, Retribusi Tempat Pelelangan, Retribusi Tempat Khusus Parkir, Retribusi Penjualan hasil produksi usaha pemerintah daerah. Kegagalan pencapaian target retribusi daerah dikarenakan beberapa faktor, yakni:

1. Retribusi Pelayanan Pasar, tidak mencapai target dikerankan kurangnya kesadaran pedagang tentang pentingnya membayar retribusi, kurangnya sosialisasi tentang retribusi pelayanan pasar, kurangnya fasilitas yang memadai di pasar, lesunya usaha ekonomi masyarakat belum begitu baik yang menyebabkan daya beli atau kunjungan ke pasar berkurang;

2. Retribusi Tempat Pelelangan, tidak mencapai target dikarenakan tempat pelelangan hewan ternak yang dimiliki Pemerintah Kabupaten Tanjung Jabung Timur yang

merupakan sumber retribusi pada Tahun 2025 tidak dipergunakan lagi oleh peternak untuk melakukan transaksi jual beli ternak, karena sebagian besar peternak melakukan transaksi jual beli melalui media elektronik dan media sosial, ini dikarenakan semakin ketatnya pengawasan terhadap kesehatan hewan ternak sesuai Surat Edaran Meneri Pertanian Republik Indonesi Nomor : 01/E/PK.300/M/5/2022 tentang Pengendalian dan penanggulangan Penyakit Mulut dan Kuku (PMK) pada ternak.

3. Retribusi Tempat Khusus Parkir tidak mencapai target, dikarenakan kurangnya pegawasan terhadap tempat parkir, kurangnya fasitas yang memadai ditempat parkir, kurangnya sosialisasi tempat khusus parkir, kondisi ekonomi yang tidak stabil, kurangnya kesadaran pengguna parkir tentang pentingnya membayar retribusi;
4. Retribusi Penjualan Hasil Produksi Usaha Pemerintah Daerah (penjualan pupuk kompos) tidak mencapai target, dikarenakan kurangnya sumber daya manusia yang kompeten dan berpengalaman, kurangnya sarana dan prasarana yang memadai, kondisi ekonomi yang tidak stabil, persaingan dengan usaha lain.

Rincian Realisasi Pendapatan Retribusi Daerah Tahun Anggaran 2025 diuraikan pada ***Lampiran 2.***

5.1.1.1.3	**Pendapatan Hasil Pengelolaan Kekayaan Daerah yang Dipisahkan**	**TA 2025 (Rp)**	**TA 2024 (Rp)**
		10.582.507.369,59	**9.534.665.315,94**

Pendapatan Hasil Pengelolaan Kekayaan Daerah yang Dipisahkan merupakan Pendapatan Asli Daerah berupa pembagian laba atas Penyertaan Modal Pemerintah Daerah Kabupaten Tanjung Jabung Timur. Pendapatan Hasil Pengelolaan Kekayaan Daerah yang Dipisahkan TA 2025 dianggarkan sebesar Rp9.050.000.000,00 dengan realisasi sebesar Rp10.582.507.369,59 atau 116,93%, dan naik sebesar Rp1.047.842.053,65 atau 10,99 % jika dibandingkan dengan realisasi Pendapatan Hasil Kekayaan Daerah yang Dipisahkan TA 2024 sebesar Rp9.534.665.315,94. Rincian anggaran dan realisasi Pendapatan Hasil Kekayaan Daerah yang Dipisahkan TA 2025 diuraikan sebagaimana pada Tabel 5.6 berikut**.**

Tabel 5.6
Realisasi Pendapatan Hasil Kekayaan Daerah yang Dipisahkan
TA 2025 dan 2024

(dalam rupiah)

No	Pendapatan Hasil Pengelolaan Kekayaan Daerah yang dipisahkan	Anggaran 2025	Realisasi 2025	%	Realisasi 2024	Naik / (Turun)
1	Perusahaan Daerah PT. Bank Pembangunan Daerah Jambi	9.050.000.000,00	10.582.507.369,59	116,93	9.534.665.315,94	1.047.842.053,65
	Jumlah	**9.050.000.000,00**	**10.582.507.369,59**	**116,93**	**9.534.665.315,94**	**1.047.842.053,65**

Pendapatan Hasil Pengelolaan Kekayaan Daerah yang Dipisahkan berasal dari Dividen Tunai atas Penyertaan Modal pada PT Bank Pembangunan Daerah Jambi TA 2025. Per 31 Desember 2025, Pemerintah Kabupaten Tanjung Jabung Timur telah menempatkan modal pada PT Bank Pembangunan Daerah Jambi sebesar Rp61.000.000.000,00 atau **5,77**% dari keseluruhan penyertaan modal. Atas penyertaan modal tersebut, Pemda telah menerima Dividen Tunai sebesar Rp10.582.507.369,59 berdasarkan Surat dari PT Bank Pembangunan Daerah Jambi Nomor S.236/KP.DIR/2025 Tanggal 25 Maret 2025 tentang Setoran Dividen Tahun 2024.

5.1.1.1.4 Lain-Lain Pendapatan Asli Daerah yang Sah	TA 2025 (Rp)	TA 2024 (Rp)
	23.835.579.055,31	36.666.638.766,97

Lain-Lain Pendapatan Asli Daerah yang Sah TA 2025 dianggarkan sebesar Rp29.223.575.999,00 dengan realisasi sebesar Rp23.835.579.055,31 atau 81,56%, dan turun sebesar Rp12.831.059.711,66 atau 34,99% jika dibandingkan dengan realisasi Lain-Lain Pendapatan Asli Daerah yang Sah TA 2024 sebesar Rp36.666.638.766,97. Rincian anggaran dan realisasi TA 2025 Lain-Lain Pendapatan Asli Daerah yang Sah diuraikan sebagaimana pada Tabel 5.7 berikut

Tabel 5.7
Realisasi Lain-lain Pendapatan Asli Daerah yang Sah per Objek Rekening
TA 2025 dan 2024

(dalam rupiah)

No	Lain-lain PAD yang Sah	Anggaran 2025	Realisasi 2025	%	Realisasil 2024	Naik / (Turun)
1	Hasil Penjualan BMD yang Tidak Dipisahkan	2.204.000.000,00	2.855.958.200,00	129,58	2.071.441.750,00	784.516.450,00
2	Jasa Giro	4.462.507.836,00	2.166.249.516,12	48,54	1.429.651.345,51	736.598.170,61
3	Pendapatan Bunga	4.054.000.000,00	1.001.852.932,28	24,71	2.575.447.861,53	(1.573.594.929,25)
4	Pendapatan Denda atas Keterlambatan Pelaksanaan Pekerjaan	4.120.000.000,00	23.039.886,95	0,56	570.492.731,80	(547.452.844,85)
5	Pendapatan Denda Pajak	0,00	75.332.223,00	0,00	76.275.443,00	(943.220,00)
6	Pendapatan dari Pengembalian	212.160.000,00	5.922.781.312,52	2.791,66	7.152.522.657,59	(1.229.741.345,07)
7	Pendapatan BLUD	14.170.908.163,00	11.790.364.984,44	83,20	22.790.806.977,54	(11.000.441.993,10)
Jumlah		**29.223.575.999,00**	**23.835.579.055,31**	**81,56**	**36.666.638.766,97**	**(12.831.059.711,66)**

Berdasarkan tabel 5.7 di atas diketahui bahwa kontribusi terbesar Lain-lain PAD yang Sah diperoleh dari Pendapatan BLUD dengan realisasi sebesar Rp11.790.364.984,44 atau 49,47% dari realisasi Lain-lain PAD yang Sah sedangkan kontribusi terkecil diperoleh dari Pendapatan Denda atas Keterlambatan Pelaksanaan Pekerjaandengan realisasi sebesar Rp23.039.886,95 atau 0,10%.

Dari sisi capaian target, diketahui bahwa Pendapatan dari Pengembalian memiliki tingkat pencapaian tertinggi yaitu Pendapatan dari Pengembalian sebesar Rp5.922.781.312,52 atau 2.791,66 % dari target sedangkan Pendapatan Denda atas Keterlambatan Pelaksanaan Pekerjaan memiliki tingkat pencapaian terendah yaitu hanya sebesar 0,56% dari target atau sebesar Rp 23.039.886,95 dikarenakan adanya reklas dari Denda atas Keterlambatan Pelaksanaan Pekerjaan ke Pendapatan dari Pengembalian.

Dibandingkan realisasi TA 2024 diketahui bahwa Hasil Penjualan BMD yang Tidak Dipisahkan Tahun 2025 mengalami kenaikan tertinggi sebesar Rp784.516.450,00, yang mana realisasi Tahun 2024 sebesar Rp2.071.441.750,00 menjadi sebesar Rp2.855.958.200,00 pada TA 2025. Di sisi lain, Pendapatan BLUD mengalami penurunan tertinggi sebesar Rp11.000.441.993,10 dari sebesar Rp22.790.806.977,54 pada TA 2024 menjadi hanya sebesar Rp11.790.364.984,44 pada Tahun 2025 karena retribusi yang diterima oleh Rumah sakit pada Tahun 2024 merupakan penerimaan BLUD, di Tahun 2025 dialihkan menjadi retribusi pelayanan kesehatan.

Dari tujuh jenis Lain-lain PAD yang Sah terdapat hanya dua jenis pendapatan yang mencapai target, empat jenis pendapatan yang tidak mencapai target dan satu jenis

pendapatan yang tidak ditargetkan namun terealisasi yaitu Pendapatan Denda Pajak sebesar Rp75.104.406,00

Adapun kendala atau penyebab pendapatan yang tidak mencapai target seperti:

1. Jasa giro tidak mencapai target dikarenakan dengan terbit dan diterapkannnya ketentuan yang tertuang dalam Peraturan Pemerintah Nomor 37 Tahun 2023 Tentang Pengelolaan Transfer ke Daerah sehingga berdampak terhadap terbatasnya transfer ke Daerah yang mengakibatkan uang di Giro Pemerintah Daerah juga terbatas;
2. Pendapatan bunga tidak mencapai target dikarenakan terbatasnya uang yang tersedia di Kas Umum Daerah sehingga tidak optimalnya manajemen kas dalam penempatan dalam bentuk deposito,
3. Pendapatan Denda atas Keterlambatan Pelaksanaan Pekerjaan tidak mencapai target dikarenakan optimalnya pelaksanaan pekerjaan fisik, sehingga hanya ada beberapa paket kegiatan yang mengalami keterlambatan pelaksanaan kegiatan dan sebagian penerimaan dari denda atas keterlambatan Pelaksanaan Pekerjaan ini dialihka ke pendapatan dari pengembalian.
4. Pendapatan BLUD Puskesmas tidak mencapai target dikarenakan berkurangnya sumber pendapatan BLUD dari Jasa Layanan Kesehatan karena pendapatan BLUD Rumah Sakit beralih ke retribusi pelayanan kesehatan.

Rincian Realisasi Lain-lain Pendapatan Asli Daerah yang Sah Tahun Anggaran 2025 diuraikan pada ***Lampiran 3.***

5.1.1.2 PENDAPATAN TRANSFER

TA 2025 (Rp)	TA 2024 (Rp)
1.092.930.699.913,00	**1.149.117.388.356,00**

Pendapatan Transfer TA 2025 dianggarkan sebesar Rp1.083.813.152.153,00 dengan realisasi sebesar Rp1.092.930.699.913,00 atau 100,84%, dan turun sebesar Rp56.186.688.443,00 atau 4,8% jika dibandingkan dengan realisasi Pendapatan Transfer TA 2024 sebesar Rp1.149.117.388.356,00. Rincian anggaran dan realisasi Pendapatan Transfer TA 2025 diuraikan sebagaimana pada Tabel 5.8 berikut.

Tabel 5.8
Anggaran dan Realisasi Pendapatan Transfer
TA 2025 dan 2024

(dalam rupiah)

NO	Pendapatan Transfer	Anggaran 2025	Realisasi 2025	%	Realisasi 2024	Naik / (Turun)
1	Transfer Pemerintah Pusat	1.016.720.420.163,00	1.034.246.130.068,00	101,72	1.084.591.415.092,00	(50.345.285.024,00)
2	Pendapatan Transfer Antar Daerah	67.092.731.990,00	58.684.569.845,00	87,47	64.525.973.264,00	(5.841.403.419,00)
	JUMLAH	**1.083.813.152.153,00**	**1.092.930.699.913,00**	**100,84**	**1.149.117.388.356,00**	**(56.186.688.443,00)**

5.1.1.2.1 Transfer Pemerintah Pusat

TA 2025 (Rp)	TA 2024 (Rp)
1.034.246.130.068,00	**1.084.591.415.092,00**

Pendapatan Transfer Pemerintah Pusat TA 2025 dianggarkan sebesar Rp1.016.720.420.163,00 dengan realisasi sebesar Rp1.034.246.130.068,00 atau 101,72% dan turun sebesar Rp50.345.285.024,00 atau 4,64% jika dibandingkan dengan realisasi Pendapatan Transfer Pemerintah Pusat TA 2024 sebesar Rp1.084.591.415.092,00.

Rincian anggaran dan realisasi Pendapatan Transfer Pemerintah Pusat TA 2025 diuraikan sebagaimana pada Tabel 5.9 berikut.

Tabel 5.9
Realisasi Transfer Pemerintah Pusat per Objek Rekening
TA 2025 dan 2024

(dalam rupiah)

No	Transfer Pemerintah Pusat	Anggaran 2025	Realisasi 2025	%	Realisasi 2024	Naik / (Turun)
1	Dana Bagi Hasil (DBH)	282.193.043.163,00	304.773.262.200,00	108,00	236.943.471.670,00	67.829.790.530,00
2	Dana Alokasi Umum (DAU)	511.153.835.000,00	522.024.035.756,00	102,13	564.187.609.000,00	(42.163.573.244,00)
3	Dana Alokasi Khusus (DAK)	147.672.522.000,00	137.889.562.282,00	93,38	205.443.204.422,00	(67.553.642.140,00)
4	Dana Desa	68.317.387.000,00	62.175.636.830,00	91,01	71.208.483.000,00	(9.032.846.170,00)
5	Insentif Fiskal	7.383.633.000,00	7.383.633.000,00	100,00	6.808.647.000,00	574.986.000,00
	JUMLAH	**1.016.720.420.163,00**	**1.034.246.130.068,00**	**101,72**	**1.084.591.415.092,00**	**(50.345.285.024,00)**

Penganggaran Pendapatan Transfer Pemerintah Pusat pada Anggaran Pendapatan dan Belanja Daerah Kabupaten Tanjung Jabung Timur Tahun Anggaran 2025 mempedomani Peraturan Presiden Republik Indonesia Nomor 201 Tahun 2024 tentang Rincian Anggaran Pendapatan dan Belanja Negara Tahun Anggaran 2025.

Berdasarkan tabel 5.9 di atas, diketahui bahwa dari lima jenis Transfer Pemerintah Pusat Dana Alokasi Khusus (DAK) dan Dana Desa yang tidak memenuhi target, sedangkan tiga jenis Transfer Pemerintah Pusat lain memenuhi target yaitu Dana Bagi Hasil, Dana Alokasi Umum (DAU) dan Insentif Fiskal.

Realisasi tertinggi Transfer Pemerintah Pusat yang memenuhi target adalah Dana Bagi Hasil (DBH) sebesar Rp304.773.262.200,00 dari anggaran sebesar Rp282.193.043.163,00 atau 108,00%.

Selanjutnya Transfer Pemerintah Pusat yang tidak memenuhi target dengan capaian terendah adalah Dana Desa dengan capaian hanya sebesar 91,01% atau sebesar Rp62.175.636.830,00, dikarenakan tidak optimalnya penerimaan negara dari sektor pajak dan bukan pajak sehingga berakibat tidak optimalnya Bagi Hasil ke Daerah, sedangkan Dana Alokasi Khusus disebabkan karena masih adanya kegiatan DAK Fisik yang tidak optimal dalam penyerapan dananya dari Rekening Kas Umum Negara. Rincian Realisasi Pendapatan Transfer Pemerintah Pusat Tahun Anggaran 2025 diuraikan pada ***Lampiran 4***.

Atas anggaran dan realisasi Transfer Pemerintah Pusat tersebut dapat dijelaskan sebagai berikut.

	TA 2025 (Rp)	TA 2024 (Rp)
5.1.1.2.1.1 Dana Bagi Hasil (DBH)	**304.773.262.200,00**	**236.943.471.670,00**

Dana Bagi Hasil (DBH) TA 2025 dianggarkan sebesar Rp282.193.043.163,00 dengan realisasi sebesar Rp304.773.262.200,00 atau 108,00%, dan naik sebesar Rp67.829.790.530,00 atau 28,63% jika dibandingkan dengan realisasi Bagi Hasil Pajak TA 2024 sebesar Rp236.943.471.670,00. Rincian Anggaran dan Realisasi Dana Bagi Hasil (DBH) TA 2025 diuraikan sebagaimana pada Tabel 5.10 berikut.

Tabel 5.10
Anggaran dan Realisasi Dana Bagi Hasil (DBH) TA 2025 dan 2024

(dalam rupiah)

NO	Dana Bagi Hasil (DBH)	Anggaran 2025	Realisasi 2025	%	Realisasi 2024	Naik / (Turun)
1	DBH Pajak Bumi dan Bangunan	57.904.233.000,00	60.015.359.700,00	103,65	54.995.827.000,00	5.019.532.700,00
2	DBH PPh Pasal 21	7.597.315.000,00	6.747.837.900,00	88,82	7.715.028.000,00	(967.190.100,00)
3	DBH PPh Pasal 25 dan Pasal 29/WPOPDN	0,00	133.764.600,00	0,00	177.373.000,00	(43.608.400,00)
4	DBH Cukai Hasil Tembakau (CHT)	0,00	0,00	0,00	19.002.670,00	(19.002.670,00)
5	DBH Sumber Daya Alam (SDA) Minyak Bumi	50.217.644.000,00	50.872.812.000,00	101,30	46.557.465.000,00	4.315.347.000,00
6	DBH Sumber Daya Alam (SDA) Gas Bumi	120.610.019.163,00	129.117.925.000,00	107,05	89.201.665.000,00	39.916.260.000,00
7	DBH Sumber Daya Alam (SDA) Mineral dan Batubara-Landrent	10.344.000,00	24.460.000,00	236,47	45.145.000,00	(20.685.000,00)
8	DBH Sumber Daya Alam (SDA) Mineral dan batubara-Royalty	38.565.084.000,00	50.572.699.000,00	131,14	13.689.079.000,00	36.883.620.000,00
9	DBH Sumber Daya Alam (SDA) Kehutanan-Provisi Sumber Daya Hutan (PSDH)	1.500.058.000,00	1.500.058.000,00	100,00	22.596.082.000,00	(21.096.024.000,00)
10	DBH Sumber Daya Alam (SDA) Perikanan	1.448.696.000,00	1.448.696.000,00	100,00	1.946.805.000,00	(498.109.000,00)
11	DBH Sawit	4.339.650.000,00	4.339.650.000,00	100,00	0,00	4.339.650.000,00
	JUMLAH	**282.193.043.163,00**	**304.773.262.200,00**	**108,00**	**236.943.471.670,00**	**67.829.790.530,00**

Berdasarkan Tabel 5.10 diatas, dari 9 (sembilan) jenis Dana Bagi Hasil yang ditargetkan, terdapat 1 (satu) jenis DBH yang tidak mencapai target yaitu DBH PPh Pasal 21 dengan realisasi sebesar Rp6.747.837.900,00 atau 88,82% dari anggaran sebesar Rp7.597.315.000,00, sedangkan 8 (delapan) jenis lainnya mencapai target sebagimana ditetapkan, namun demikian ada Bagi Hasil yang terealisasi namun tidak ditargetkan yaitu DBH PPh Pasal 25 dan Pasal 29/WPOPDN dengan realisasi sebesar Rp133.764.600,00.

Realisasi Bagi Hasil Tahun 2025 yang mengalami peningkatan signifikan dibandingkan dengan Tahun 2024 adalah DBH Sumber Daya Alam (SDA) Gas Bumi sebesar Rp39.916.260.000,00, dari realisasi Tahun 2024 sebesar Rp89.201.665.000,00, ini dikarenakan pada tahun 2025 terjadinya peningkatan alokasi DBH Sumber Daya Alam (SDA) dari pemerintah pusat.

Sedangkan yang mengalami penurunan signifikan dibandingkan dengan Tahun 2024 adalah DBH Sumber Daya Alam (SDA) Kehutanan- Provisi Sumber Daya Hutan (PSDH) sebesar Rp21.096.024.000,00 atau sebesar 93,36% jika dibandingkan realisasi Tahun 2024 sebesar dikarenakan alokasi dana bagi hasil bukan pajak tahun 2025 lebih kecil dibandingkan dengan realisasi tahun 2024 sebesar Rp22.596.082.000,00.

Diketahui juga bahwa kontribusi terbesar Dana Bagi Hasil berasal dari DBH Sumber Daya Alam (SDA) Gas Bumi sebesar Rp129.117.925.000,00 atau 42,37%, sedangkan kontribusi terkecil diperoleh dari DBH Sumber Daya Alam (SDA) Mineral dan Batubara-Landrent dengan realisasi sebesar Rp24.460.000,00 atau 0,01% dari total realisasi Dana Bagi Hasil Tahun 2025 sebesar Rp304.773.262.200,00.

	TA 2025 (Rp)	TA 2024 (Rp)
5.1.1.2.1.2 Dana Alokasi Umum (DAU)	**522.024.035.756,00**	**564.187.609.000,00**

Dana Alokasi Umum TA 2025 dianggarkan sebesar Rp511.153.835.000,00 dengan realisasi sebesar Rp522.024.035.756,00 atau 102,13%, dan turun sebesar Rp42.163.573.244,00 atau 7,47% jika dibandingkan dengan realisasi Dana Alokasi Umum TA 2024 sebesar Rp564.187.609.000,00. Rincian Anggaran dan Realisasi Dana Alokasi Umum TA 2025 diuraikan sebagaimana pada Tabel 5.11 berikut.

Tabel 5.11
Anggaran dan Realisasi Dana Alokasi Umum (DAU)
TA 2025 dan 2024

(dalam rupiah)

No	Dana Alokasi Umum (DAU)	Anggaran 2025	Realisasi 2025	%	Realisasi 2024	Naik/ (Turun)
A	**DAU yang Tidak Ditentukan Penggunaannya**	**429.562.267.000,00**	**440.432.467.756,00**	**102,53**	**443.832.578.000,00**	**(3.400.110.244,00)**
1	DAU	429.562.267.000,00	440.432.467.756,00	102,53	443.832.578.000,00	(3.400.110.244,00)
B	**DAU yang Ditentukan Penggunaannya**	**81.591.568.000,00**	**81.591.568.000,00**	**100,00**	**120.355.031.000,00**	**(38.763.463.000,00)**
1	DAU Tambahan Dukungan Pendanaan Kelurahan	4.000.000.000,00	4.000.000.000,00	100,00	4.000.000.000,00	0,00
2	DAU Tambahan Dukungan Pendanaan atas Kebijakan Penggajian P3K	6.969.413.000,00	6.969.413.000,00	100,00	7.994.754.000,00	(1.025.341.000,00)
3	DAU yang Ditentukan Penggunaannya Bidang Pendidikan	32.478.353.000,00	32.478.353.000,00	100,00	49.287.250.000,00	(16.808.897.000,00)
4	DAU yang Ditentukan Penggunaannya Bidang Kesehatan	38.143.802.000,00	38.143.802.000,00	100,00	36.688.871.000,00	1.454.931.000,00
5	DAU yang Ditentukan Penggunaannya Bidang Pekerjaan Umum	0,00	0,00	0,00	22.384.156.000,00	(22.384.156.000,00)
	Jumlah	**511.153.835.000,00**	**522.024.035.756,00**	**102,13**	**564.187.609.000,00**	**(42.163.573.244,00)**

5.1.1.2.1.3 Dana Alokasi Khusus (DAK)

TA 2025 (Rp)	TA 2024 (Rp)
137.889.562.282,00	**205.443.204.422,00**

Dana Alokasi Khusus TA 2025 dianggarkan sebesar Rp147.672.522.000,00 dengan realisasi sebesar Rp137.889.562.282,00 atau 93,38%, dan turun sebesar Rp67.553.642.140,00 atau 32,88% jika dibandingkan dengan realisasi Dana Alokasi Khusus TA 2024 sebesar Rp205.443.204.422,00. Rincian Anggaran dan Realisasi Dana Alokasi Khusus TA 2025 diuraikan sebagaimana pada Tabel 5.12 berikut.

Tabel 5.12
Anggaran dan Realisasi Dana Alokasi Khusus TA 2025 dan 2024

(dalam rupiah)

No	Dana Alokasi Khusus (DAK)	Anggaran 2025	Realisasi 2025	%	Realisasi 2024	Naik / (Turun)
1	DAK Fisik	19.304.354.000,00	19.233.305.531,00	99,63	96.245.559.678,00	(77.012.254.147,00)
2	DAK Non Fisik	128.368.168.000,00	118.656.256.751,00	92,43	109.197.644.744,00	9.458.612.007,00
	Jumlah	**147.672.522.000,00**	**137.889.562.282,00**	**93,38**	**205.443.204.422,00**	**(67.553.642.140,00)**

Realisasi DAK Fisik TA 2025 mengalami penurunan sebesar Rp77.012.254.147,00, sedangkan DAK Non Fisik TA 2025 mengalami kenaikan sebesar Rp9.458.612.007,00. Hampir semua jenis DAK Non Fisik yang mengalami penurunan, seperti Tamsil Guru PNSD, BOKKB-BOK, Fasilitasi Penanaman Modal, Dana Ketahanan Pangan Dan Pertanian, BOK Puskesmas dan BOP PAUD sedangkan yang mengalami kenaikan adalah BOS Reguler, BOS Kinerja, TPG PNSD, TKG PNSD, BOP Pendidikan Kesetaraan, Pengawasan Obat dan Makanan, BOKKB-BOKB, BOK Kabupaten/Kota, dan Dana Bantuan Pengembangan Program Perpustakaan Daerah

5.1.1.2.1.4 Dana Desa

TA 2025 (Rp)	TA 2024 (Rp)
62.175.636.830,00	**71.208.483.000,00**

Dana Desa dialokasikan berdasarkan Peraturan Presiden Republik Indonesia Nomor 201 Tahun 2024 tentang Rincian Anggaran Pendapatan dan Belanja Negara Tahun Anggaran 2025 dan juga KMK No 352 Tahun 2025 tentang Rincian Insentif Desa Setiap Desa TA 2025

Dana Desa TA 2025 dianggarkan sebesar Rp68.317.387.000,00 dengan realisasi sebesar Rp62.175.636.830,00 atau 91,01%, dan turun sebesar Rp9.032.846.170,00 atau 12,69% jika dibandingkan dengan realisasi Dana Desa TA 2024 sebesar Rp71.208.483.000,00.

5.1.1.2.1.5 Insentif Fiskal

TA 2025 (Rp)	TA 2024 (Rp)
7.383.633.000,00	**6.808.647.000,00**

Alokasi Insentif Fiskal dalam Anggaran Pendapatan dan Belanja Daerah Tahun 2025 mempedomani Keputusan Menteri Keuangan Republik Indonesia Nomor 138 Tahun 2025 tentang Rincian Alokasi Insentif Fiskal Tahun Anggaran 2025 untuk Kategori Penghargaan Kinerja Tahun Berjalan Kelompok Kategori Kesejahteraan Masyarakat menurut Provinsi/Kabupaten/Kota.

Insentif Fiskal TA 2025 dianggarkan sebesar Rp7.383.633.000,00 dengan realisasi sebesar Rp7.383.633.000,00 atau 100,00%, dan naik sebesar Rp574.986.000,00 atau 8,44% jika dibandingkan dengan realisasi Insentif Fiskal TA 2024 sebesar Rp6.808.647.000,00.

5.1.1.2.2 Pendapatan Transfer Antar Daerah

TA 2025 (Rp)	TA 2024 (Rp)
58.684.569.845,00	**64.525.973.264,00**

Pendapatan Transfer Antar Daerah TA 2025 dianggarkan sebesar Rp67.092.731.990,00 dengan realisasi sebesar Rp58.684.569.845,00 atau 87,46%, dan turun sebesar Rp5.841.403.419,00 atau 9,05% jika dibandingkan dengan realisasi Pendapatan Transfer Antar Daerah TA 2024 sebesar Rp64.525.973.264,00 Rincian anggaran dan realisasi Pendapatan Transfer Antar Daerah TA 2025 diuraikan sebagaimana pada Tabel 5.13 berikut.

Tabel 5.13
Realisasi Pendapatan Transfer Antar Daerah
TA 2025 dan 2024

(dalam rupiah)

No	Pendapatan Transfer Antar Daerah	Anggaran 2025	Realisasi 2025	%	Realisasi 2024	Naik / (Turun)
1	Pendapatan Bagi Hasil	50.732.731.990,00	46.644.569.845,00	91,94	61.185.973.264,00	(14.541.403.419,00)
2	Bantuan Keuangan	16.360.000.000,00	12.040.000.000,00	73,59	3.340.000.000,00	8.700.000.000,00
	Jumlah	**67.092.731.990,00**	**58.684.569.845,00**	**87,47**	**64.525.973.264,00**	**(5.841.403.419,00)**

Pendapatan Transfer Antar Daerah TA 2025 diuraikan sebagai berikut.

5.1.1.2.2.1 Pendapatan Bagi Hasil

TA 2025 (Rp)	TA 2024 (Rp)
46.644.569.845,00	**61.185.973.264,00**

Penganggaran Pendapatan Bagi Hasil merupakan Pendapatan Transfer dari Pemerintah Provinsi Jambi Tahun 2025 mempedomani Keputusan Gubernur Jambi Nomor 1083/KEP.GUB/BPKPD-2.1/2025 tentang Perubahan Atas Keputusan Gubernur Jambi Nomor 671/KEP.GUB/BPKP-2.1/2025 tentang Penetapan Alokasi Dana Bagi Hasil Pajak Provinsi untuk Kabupaten/Kota se-Provinsi Jambi pada APBD Tahun 2025.

Pendapatan Bagi Hasil TA 2025 dianggarkan sebesar Rp50.732.731.990,00 dengan realisasi sebesar Rp46.644.569.845,00 atau 91,94%, dan turun sebesar Rp14.541.403.419,00 atau 23,77% jika dibandingkan dengan realisasi Pendapatan Bagi Hasil TA 2024 sebesar Rp61.185.973.264,00. Rincian anggaran dan realisasi Pendapatan Bagi Hasil TA 2025 diuraikan sebagaimana pada Tabel 5.14 berikut.

Tabel 5.14
Realisasi Pendapatan Bagi Hasil
TA 2025 dan 2024

(dalam rupiah)

No	Pendapatan Bagi Hasil	Anggaran 2025	Realisasi 2025	%	Realisasi 2024	Naik / (Turun)
1	Bagi Hasil dari Pajak Provinsi Kendaraan Bermotor (DBH-PKB)	3.088.821.820,00	11.168.537.158,00	361,58	8.446.272.753,00	2.722.264.405,00
2	Bagi Hasil dari Bea Balik Nama Kend. Bermotor (DBH-BBNKB)	4.196.921.585,00	4.873.300.060,00	116,12	8.176.819.627,00	(3.303.519.567,00)
3	Bagi Hasil dari Pajak Bahan Bakar Kend. Bermotor (DBH-PBBNKB)	31.061.899.837,00	14.439.935.558,00	46,49	29.123.315.318,00	(14.683.379.760,00)
4	Bagi Hasil dari Pengembalian & Pemanfaatan Air Permukaan	10.153.780,00	18.765.346,00	184,81	13.860.620,00	4.904.726,00
5	Bagi Hasil dari Pajak Rokok	12.374.934.968,00	16.144.031.723,00	130,46	15.425.704.946,00	718.326.777,00
	Jumlah	**50.732.731.990,00**	**46.644.569.845,00**	**91,94**	**61.185.973.264,00**	**(14.541.403.419,00)**

Berdasarkan Tabel 5.14 di atas menunjukkan bahwa realisasi Pendapatan Bagi Hasil Tahun 2025 tidak mencapai target yang diharapkan hanya Bagi Hasil dari Pajak Bahan Bakar Kend. Bermotor (DBH-PBBNKB) dikarenakan sesuai ketentuan sudah menjadi pajak daerah berupa opsen Pajak Bahan Bakar Kendaraan Bermotor yang diterima langsung Pemerintah Daerah, sedangkan selebihnya mencapai target yang telah ditetapkan.

	TA 2025 (Rp)	TA 2024 (Rp)
5.1.1.2.2.2 Bantuan Keuangan	**12.040.000.000,00**	**3.340.000.000,00**

Adapun Bantuan Keuangan merupakan bantuan keuangan bersifat khusus kepada desa yang bersumber dari APBD Pemerintah Provinsi Jambi yang diperuntukkan antara lain: bantuan infrastruktur sarana dan prasarana desa, penguatan lembaga adat dalam pelestarian nilai-nilai desa, insentif bagi pengurus sara, pengurus kelembagaan di desa, operasional pemerintah desa dan bantuan honorarium tenaga pengajar pendidikan paud serta pembiayaan kepesertaan program jaminan sosial ketenagakerjaan bagi masyarakat miskin ekstrim minimal 10% dan pekerja rentan sebesar 5% sesuai dengan Peraturan Gubernur Jambi Nomor 17 Tahun 2025 Tanggal 22 Juli 2025 Tentang Tata Cara Pemberian Bantuan Keuangan Bersifat Khusus Provinsi ke Kabupaten/Kota untuk Kelurahan dan Kecamatan dan Surat Keputusan Gubernur Nomor 307/KEP.GUB/DP3AP2-4.2/2025 Tanggal 20 Agustus 2025 tentang Penetapan Penerima Bantuan Keuangan Bersifat Khusus Kepada Desa, Besaran dan Rincian Penggunaan Tahun Anggaran 2025

Bantuan Keuangan TA 2025 dianggarkan sebesar Rp16.360.000.000,00 dengan realisasi sebesar Rp12.040.000.000,00 atau 73,59%, dan naik sebesar Rp8.700.000.000,00 atau 260,48% jika dibandingkan dengan realisasi Bantuan Keuangan TA 2024 sebesar Rp3.340.000.000,00.

Bantuan Keuangan tidak mencapai target dikarenakan diterimanya Surat Keputusan Gubernur Jambi Nomor Tanggal 14 Juli 2025 Nomor : 145/KEP. GUB/BPKPD/4.2/2025 Tentang Perubahan Atas Keputusan Gubenur Jambi Nomor : 1031/KEP.GUB/BPKPD-4.2/2024 Tentang Penetapan Alokasi Tunda Salur Tahap II Dana Bantuan Keuangan Bersifat Khusus Kepada Desa dan Kelurahan Tahun Anggaran 2024 dan Surat Gubernur Jambi Nomo : S-1270/BPKPD-4.2/2025 Hal: Penundaan Penyaluran BKBK Tahap 2 Tahun 2025.

	TA 2025 (Rp)	TA 2024 (Rp)
5.1.1.3 LAIN-LAIN PENDAPATAN YANG SAH	**0,00**	**534.000.000,00**

Lain-lain Pendapatan yang Sah TA 2025 dianggarkan sebesar Rp0,00 dengan realisasi sebesar Rp0,00 atau 0,00%, turun sebesar Rp534.000.000,00 jika dibandingkan dengan realisasi Lain-lain Pendapatan yang Sah TA 2024 sebesar Rp534.000.000,00.

	TA 2025 (Rp)	TA 2024 (Rp)
5.1.1.3.1 Pendapatan Hibah	**0,00**	**Rp534.000.000,00**

Pendapatan Hibah TA 2025 dianggarkan sebesar Rp0,00 dengan realisasi sebesar Rp,00 atau 0,00%, turun sebesar Rp534.000.000,00 jika dibandingkan dengan Pendapatan Hibah TA 2024 sebesar Rp534.000.000,00.

	TA 2025 (Rp)	TA 2024 (Rp)
5.1.1.3.2 Pendapatan Lainnya	**0,00**	**0,00**

Pendapatan Lainnya TA 2025 dianggarkan sebesar Rp0,00 dengan anggaran sebesar Rp0,00 atau 0,00%, sama jika dibandingkan dengan realisasi Pendapatan Lainnya TA 2024 sebesar Rp0,00

5.1.2	BELANJA	TA 2025 (Rp)	TA 2024 (Rp)
		1.124.663.090.847,13	1.260.445.532.125,03

Belanja Daerah berdasarkan jenis kelompoknya terdiri dari Belanja Operasi, Belanja Modal, Belanja Tak Terduga dan Belanja Transfer. Pada TA 2025, realisasi Belanja Daerah digunakan untuk membiayai penyelenggaraan pemerintahan dan pelaksanaan pembangunan serta pelayanan masyarakat. Belanja Daerah Kabupaten Tanjung Jabung Timur TA 2025 dianggarkan sebesar Rp1.196.593.036.080,00 dengan realisasi sebesar Rp1.124.663.090.847,13 atau 93,99%, dan turun sebesar Rp135.782.441.277,90 atau 10,77% jika dibandingkan dengan realisasi Belanja TA 2024 sebesar Rp1.260.445.532.125,03. Rincian Anggaran dan Realisasi Belanja per Satuan Kerja Perangkat Daerah Tahun Anggaran 2025 diuraikan dalam ***Lampiran 5,*** sedangkan rincian anggaran dan realisasi Belanja menurut urusan pemerintahan dapat dilihat di CALK BAB III Nomor 3.2.

Rincian anggaran dan realisasi Belanja Kabupaten Tanjung Jabung Timur TA 2025 berdasarkan kelompok Belanja sebagaimana diuraikan pada Tabel 5.15 berikut.

Tabel 5.15
Anggaran dan Realisasi Belanja Daerah berdasarkan Kelompok Belanja
TA 2025 dan 2024

No	Belanja	Anggaran 2025	Realisasi 2025	%	Realisasi 2024	Naik / (Turun)
1	Belanja Operasi	839.006.907.061,00	784.804.330.160,58	93,54	775.786.958.745,69	9.017.371.414,89
2	Belanja Modal	192.383.182.272,00	185.822.185.855,55	96,59	332.153.888.426,34	(146.331.702.570,79)
3	Belanja Tak Terduga	2.523.705.507,00	426.500.000,00	16,90	462.162.500,00	(35.662.500,00)
4	Belanja Transfer	162.679.241.240,00	153.610.074.831,00	94,43	152.042.522.453,00	1.567.552.378,00
	Jumlah	**1.196.593.036.080,00**	**1.124.663.090.847,13**	**93,99**	**1.260.445.532.125,03**	**(135.782.441.277,90)**

Grafik 5.2

Perbandingan Komposisi Rincian Belanja Daerah TA 2025 dan 2024

5.1.2.1 BELANJA OPERASI

TA 2025 (Rp)	TA 2024 (Rp)
784.804.330.160,58	**775.786.958.745,69**

Belanja Operasi terdiri dari Belanja Pegawai, Belanja Barang dan Jasa, Bunga, Subsidi, Hibah, Bantuan Sosial. Belanja Operasi TA 2025 dianggarkan sebesar Rp839.006.907.061,00 dengan realisasi sebesar Rp784.804.330.160,58 atau 93,54%, dan naik sebesar Rp9.017.371.414,89 atau 1,16% jika dibandingkan dengan realisasi Belanja Operasi TA 2024 sebesar Rp775.786.958.745,69. Rincian anggaran dan realisasi Belanja Operasi TA 2025 diuraikan sebagaimana pada Tabel 5.16 berikut.

Tabel 5.16
Realisasi Belanja Operasi Menurut Jenis Belanja
TA 2025 dan 2024

(dalam rupiah)

No	Belanja Operasi	Anggaran 2025	Realisasi 2025	%	Realisasi 2024	Naik / (Turun)
1	Belanja Pegawai	453.956.968.954,00	426.867.402.671,00	94,03	434.450.716.042,00	(7.583.313.371,00)
2	Belanja Barang dan Jasa	352.931.913.290,00	326.438.373.511,58	92,49	302.460.513.071,69	23.977.860.439,89
3	Belanja Bunga	0,00	0,00	0,00	0,00	0,00
4	Belanja Subsidi	165.000.000,00	165.000.000,00	100,00	108.000.000,00	57.000.000,00
5	Belanja Hibah	28.880.404.817,00	28.310.945.658,00	98,03	38.673.549.632,00	(10.362.603.974,00)
6	Belanja Bantuan Sosial	3.072.620.000,00	3.022.608.320,00	98,37	94.180.000,00	2.928.428.320,00
	Jumlah	**839.006.907.061,00**	**784.804.330.160,58**	**93,54**	**775.786.958.745,69**	**9.017.371.414,89**

5.1.2.1.1 Belanja Pegawai

TA 2025 (Rp)	TA 2024 (Rp)
426.867.402.671,00	**434.450.716.042,00**

Belanja Pegawai TA 2025 dianggarkan sebesar Rp453.956.968.954,00 dengan realisasi sebesar Rp426.867.402.671,00 atau 94,03%, dan turun sebesar Rp7.583.313.371,00 atau 1,75% jika dibandingkan dengan realisasi Belanja Pegawai TA 2024 sebesar Rp434.450.716.042,00.

Rincian Anggaran dan Realisasi Belanja Pegawai per Satuan Kerja Perangkat Daerah Tahun Anggaran 2025 diuraikan pada ***Lampiran 6.***

Belanja Pegawai terdiri dari Belanja Gaji dan Tunjangan ASN, Belanja Tambahan Penghasilan ASN, Tambahan Penghasilan berdasarkan Pertimbangan Objektif Lainnya ASN, Belanja Gaji dan Tunjangan DPRD, Belanja Gaji dan Tunjangan KDH/WKDH, Belanja Penerimaan Lainnya Pimpinan DPRD serta KDH/WKDH, dan Belanja Pegawai BLUD. Rincian Belanja Pegawai sebagaimana diuraikan pada Tabel 5.17 berikut.

Tabel 5.17
Realisasi Belanja Pegawai TA 2025 dan 2024

(dalam rupiah)

No	Belanja Pegawai	Anggaran 2025	Realisasi 2025	%	Realisasi 2024	Naik / (Turun)
1	Belanja Gaji dan Tunjangan ASN	284.389.543.257,00	269.921.701.857,00	94,91	260.316.616.711,00	9.605.085.146,00
2	Belanja Tambahan Penghasilan ASN	144.857.488.171,00	135.068.121.913,00	93,24	79.132.953.383,00	55.935.168.530,00

(dalam rupiah)

No	Belanja Pegawai	Anggaran 2025	Realisasi 2025	%	Realisasi 2024	Naik / (Turun)
3	Tambahan Penghasilan berdasarkan Pertimbangan Objektif Lainnya ASN	0,00	0,00	0,00	75.495.700.762,00	(75.495.700.762,00)
4	Belanja Gaji dan Tunjangan DPRD	15.045.716.123,00	13.477.573.447,00	89,58	13.315.649.775,00	161.923.672,00
5	Belanja Gaji dan Tunjangan KDH/WKDH	397.244.007,00	207.927.160,00	52,34	173.407.988,00	34.519.172,00
6	Belanja Penerimaan Lainnya Pimpinan DPRD serta KDH/WKDH	639.508.525,00	584.800.000,00	91,45	536.400.000,00	48.400.000,00
7	Belanja Pegawai BLUD	8.627.468.871,00	7.607.278.294,00	88,18	5.479.987.423,00	2.127.290.871,00
	Jumlah	**453.956.968.954,00**	**426.867.402.671,00**	**94,03**	**434.450.716.042,00**	**(7.583.313.371,00)**

Berdasarkan Tabel 5.17 tersebut diatas Realisasi Belanja Pegawai TA 2025 jika dibandingkan dengan Realisasi TA 2024 mengalami Penurunan. Hal ini dikarenakan Belanja Honorarium Penanggungjawaban Pengelola Keuangan, Belanja Honorarium Pengadaan Barang/Jasa dan Belanja Honorarium Perangkat Unit Kerja Pengadaan Barang dan Jasa (UKPBJ) dijadikan belanja Barang dan Jasa berdasarkan Peraturan Menteri Dalam Negeri Nomor 15 Tahun 2024 tentang pedoman penyusunan anggaran pendapatan dan belanja daerah Tahun Anggaran 2025, dimana pada Tahun 2024 masih dianggarkan pada jenis Belanja Pegawai.

5.1.2.1.2 Belanja Barang dan Jasa

TA 2025 (Rp)	TA 2024 (Rp)
326.438.373.511,58	**302.460.513.071,69**

Belanja Barang TA 2025 dianggarkan sebesar Rp352.931.913.290,00 dengan realisasi sebesar Rp326.438.373.511,58 atau 92,49%, dan naik sebesar Rp23.977.860.439,89 atau 7,93% jika dibandingkan dengan realisasi Belanja Barang TA 2024 sebesar Rp302.460.513.071,69. Rincian anggaran dan realisasi Belanja Barang dan Jasa per Objek Rekening TA 2025 dengan rincian sebagaimana diuraikan pada Tabel 5.18 berikut.

Tabel 5.18
Realisasi Belanja Barang dan Jasa per Objek Rekening
TA 2025 dan 2024

(dalam rupiah)

No	Belanja Barang dan Jasa	Anggaran 2025	Realisasi 2025	%	Realisasi 2024	Naik / (Turun)
a	**Belanja Barang**	**84.358.240.061,00**	**77.873.204.585,00**	**92,31**	**76.000.351.697,00**	**1.872.852.888,00**
1	Belanja Barang Pakai Habis	80.907.324.239,00	74.433.694.807,00	92,00	71.676.153.817,00	2.757.540.990,00
2	Belanja Barang Tak Habis Pakai	1.273.966.000,00	1.269.397.000,00	99,64	2.129.398.000,00	(860.001.000,00)
3	Belanja Aset Tetap yang Tidak Memenuhi Kriteria Kapitalisasi	2.176.949.822,00	2.170.112.778,00	99,69	2.194.799.880,00	(24.687.102,00)
b	**Belanja Jasa**	**140.909.123.116,00**	**130.153.197.261,00**	**92,37**	**103.774.876.023,00**	**26.378.321.238,00**

(dalam rupiah)

No	Belanja Barang dan Jasa	Anggaran 2025	Realisasi 2025	%	Realisasi 2024	Naik / (Turun)
1	Belanja Jasa Kantor	109.286.828.966,00	100.493.753.400,00	91,95	86.479.626.250,00	14.014.127.150,00
2	Belanja Premi Asuransi	17.524.470.400,00	16.910.262.427,00	96,50	6.514.230.003,00	10.396.032.424,00
3	Belanja Sewa Tanah	15.000.000,00	12.000.000,00	80,00	20.000.000,00	(8.000.000,00)
4	Belanja Sewa Peralatan dan Mesin	3.064.406.000,00	2.418.163.999,00	78,91	2.092.402.500,00	325.761.499,00
5	Belanja Sewa Rumah/ Gedung/ Gudang/ Parkir	939.611.250,00	877.327.325,00	93,37	803.265.000,00	74.062.325,00
6	Belanja Jasa Konsultansi Konstruksi	2.878.406.500,00	2.862.672.260,00	99,45	2.097.155.110,00	765.517.150,00
7	Belanja Jasa Konsultansi Non Konstruksi	3.636.500.000,00	3.543.040.398,00	97,43	1.987.026.260,00	1.556.014.138,00
8	Belanja Kursus / Pelatihan, Sosialisasi, Bimbingan Teknis serta Pendidikan dan Pelatihan	3.563.900.000,00	3.035.977.452,00	85,19	3.781.170.900,00	(745.193.448,00)
c	**Belanja Pemeliharaan**	**36.584.224.453,00**	**34.094.904.276,00**	**93,20**	**21.118.804.130,00**	**12.976.100.146,00**
1	Belanja Pemeliharaan Tanah	0,00	0,00	0,00	46.850.000,00	(46.850.000,00)
2	Belanja Pemeliharaan Peralatan dan Mesin	10.944.935.850,00	10.178.107.406,00	92,99	11.196.630.507,00	(1.018.523.101,00)
3	Belanja Pemeliharaan Gedung dan Bangunan	7.886.642.348,00	7.534.598.220,00	95,54	5.865.341.547,00	1.669.256.673,00
4	Belanja Pemeliharaan Jalan, Jaringan, dan Irigasi	17.642.646.255,00	16.272.598.650,00	92,23	4.009.982.076,00	12.262.616.574,00
5	Belanja Pemeliharaan Aset Tetap Lainnya	110.000.000,00	109.600.000,00	99,64	0,00	109.600.000,00
d	**Belanja Perjalanan Dinas**	**34.104.013.787,00**	**32.650.414.020,00**	**95,74**	**53.034.132.517,00**	**(20.383.718.497,00)**
1	Belanja Perjalanan Dinas Dalam Negeri	34.104.013.787,00	32.650.414.020,00	95,74	53.034.132.517,00	(20.383.718.497,00)
e	**Belanja Uang yang Diberikan kepada Pihak Ketiga/Pihak Lain/Masyarakat**	**1.392.802.500,00**	**1.063.410.500,00**	**76,35**	**1.366.498.750,00**	**(303.088.250,00)**
f	**Belanja Jasa yang Diberikan kepada Pihak Ketiga/Pihak Lain/Masyarakat**	**24.800.000,00**	**20.550.000,00**	**82,86**	**37.050.000,00**	**(16.500.000,00)**
g	**Belanja Barang dan Jasa BOS**	**0,00**	**0,00**	**0,00**	**22.359.402.754,00**	**(22.359.402.754,00)**
h	**Belanja Barang dan Jasa BOSP**	**23.032.082.900,00**	**23.032.046.350,00**	**100,00**	**358.992.500,00**	**22.673.053.850,00**
I	**Belanja Barang dan Jasa BOK Puskesmas**	**13.742.856.960,00**	**9.606.927.809,00**	**69,90**	**9.534.220.724,00**	**72.707.085,00**
j	**Belanja Barang dan Jasa BLUD**	**18.783.769.513,00**	**17.943.718.710,58**	**95,53**	**14.876.183.976,69**	**3.067.534.733,89**
	Jumlah	**352.931.913.290,00**	**326.438.373.511,58**	**92,49**	**302.460.513.071,69**	**23.977.860.439,89**

Berdasarkan Tabel 5.18 di atas, Belanja Barang dan Jasa BOSP terdiri dari belanja barang sebesar Rp10.758.496.150,00, Belanja Jasa sebesar Rp11.189.678.200,00, Belanja Pemeliharaan sebesar Rp341.282.000,00 dan Belanja Perjalanan Dinas sebesar Rp742.590.000,00. Sedangkan Belanja BLUD terdiri dari belanja barang sebesar Rp8.387.213.939,00, Belanja Jasa sebesar Rp8.237.169.430,58,00, Belanja Pemeliharaan sebesar Rp758.456.935,00 dan Belanja Perjalanan Dinas sebesar Rp560.878.406,00. Belanja BOK Puskesmas seluruhnya merupakan Belanja Perjalanan Dinas sebesar Rp 9.588.927.809,00

Pada TA 2025 terdapat realisasi Belanja Barang dan Jasa pada Kecamatan Sabak Timur tidak dipertanggungjawabkan sesuai ketentuan sebesar Rp754.000.400,00. Atas realisasi tersebut telah dikembalikan dan disetor ke Kas Daerah sebesar Rp87.330.000,00 dan sisa sebesar Rp666.670.400,00 belum disetor ke Kas Daerah. Pada LHP BPK atas Laporan

Keuangan Pemerintah Kabupaten Tanjung Jabung Timur Tahun 2024 Nomor 25.B/T/LHP/DJPKN-V.JMB/PPD.01/6/2025 (temuan pemeriksaan Nomor 4.c) juga mengungkapkan adanya permasalahan ketidakpatuhan pertanggungjawaban belanja pada Kecamatan Muara Sabak Timur TA 2024 sebesar Rp399.633.750,00. Atas realisasi ini telah dikembalikan dan disetor ke Kas Daerah sebesar Rp2.750.000,00 dan sisa sebesar Rp396.883.750,00 belum disetor ke Kas Daerah. Sisa temuan kelebihan pembayaran pada Kecamatan Sabak Timur yang belum disetor ke Kas Daerah adalah sebesar Rp1.063.554.150,00 (Rp666.670.400 + Rp396.883.750,00).

Rincian Anggaran dan Realisasi Belanja Barang dan Jasa per Satuan Kerja Perangkat Daerah Tahun Anggaran 2025 diuraikan pada ***Lampiran 7*** sedangkan Rincian Anggaran dan Realisasi Belanja Barang, Belanja Jasa, Belanja Pemeliharaan dan Belanja Perjalanan Dinas per Satuan Kerja Perangkat Daerah Tahun Anggaran 2025 diuraikan pada ***Lampiran 8 - 11.***

5.1.2.1.3 Belanja Bunga

TA 2025 (Rp)	TA 2024 (Rp)
0,00	**0,00**

Belanja Bunga TA 2025 dianggarkan sebesar Rp0,00 dengan realisasi sebesar Rp0,00 atau sebesar 0,00%, sama jika dibandingkan dengan realisasi Belanja Bunga TA 2024 sebesar Rp0,00.

5.1.2.1.4 Belanja Subsidi

TA 2025 (Rp)	TA 2024 (Rp)
165.000.000,00	**108.000.000,00**

Belanja Subsidi TA 2025 dianggarkan sebesar Rp165.000.000,00 dengan realisasi sebesar Rp165.000.000,00 atau sebesar 100,00%, dan naik sebesar Rp57.000.000,00, atau 52,78% jika dibandingkan dengan realisasi Subsidi TA 2024 sebesar Rp108.000.000,00. Belanja subsidi ini merupakan Subsidi atas pembelian Paket Sembako di Perum Bulog dalam rangka Operasi Pasar Penanggulangan Inflasi Daerah Tahun 2025 yang dilaksanakan oleh Tim Pengendali Inflasi Daerah (TPID) pada Dinas Perindustrian dan Perdagangan.

5.1.2.1.5 Belanja Hibah

TA 2025 (Rp)	TA 2024 (Rp)
28.310.945.658,00	**38.673.549.632,00**

Belanja Hibah TA 2025 dianggarkan sebesar Rp28.880.404.817,00 dengan realisasi sebesar Rp28.310.945.658,00 atau 98,03%, dan turun sebesar Rp10.362.603.974,00 atau 26,80% jika dibandingkan dengan realisasi Belanja Hibah TA 2024 sebesar Rp38.673.549.632,00. Rincian realisasi Belanja Hibah TA 2025 diuraikan sebagaimana pada Tabel 5.19 berikut**.**

Tabel 5.19
Realisasi Belanja Hibah TA 2025 dan 2024

(dalam rupiah)

NO	BELANJA HIBAH	ANGGARAN 2025	REALISASI 2025	%	REALISASI 2024	NAIK / TURUN
A	**Belanja Hibah kepada Badan dan Lembaga yang Bersifat Nirlaba, Sukarela dan Sosial yang Dibentuk Berdasarkan Peraturan Perundang-Undangan**	**7.126.937.650,00**	**6.619.068.222,00**	**92,87**	**26.973.991.328,00**	**(20.354.923.106,00)**
1	Belanja Hibah Uang kepada Badan dan Lembaga yang Bersifat Nirlaba, Sukarela dan Sosial yang Dibentuk Berdasarkan Peraturan Perundang-Undangan	2.822.440.700,00	2.419.071.975,00	85,71	23.569.626.028,00	(21.150.554.053,00)
2	Belanja Hibah Barang kepada Badan dan Lembaga yang Bersifat Nirlaba, Sukarela dan	4.304.496.950,00	4.199.996.247,00	97,57	3.404.365.300,00	795.630.947,00

(dalam rupiah)

NO	BELANJA HIBAH	ANGGARAN 2025	REALISASI 2025	%	REALISASI 2024	NAIK / TURUN
	Sosial yang Dibentuk Berdasarkan Peraturan Perundang-Undangan					
B	**Belanja Hibah kepada Badan dan Lembaga Nirlaba, Sukarela dan Sosial yang Telah Memiliki Surat Keterangan Terdaftar**	**6.419.030.000,00**	**6.408.438.490,00**	**99,83**	**6.077.656.000,00**	**330.782.490,00**
1	Belanja Hibah Uang kepada Badan dan Lembaga Nirlaba, Sukarela dan Sosial yang Telah Memiliki Surat Keterangan Terdaftar	6.243.030.000,00	6.232.793.400,00	99,84	6.077.656.000,00	155.137.400,00
2	Belanja Hibah Barang kepada Badan dan Lembaga Nirlaba, Sukarela dan Sosial yang Telah Memiliki Surat Keterangan Terdaftar	176.000.000,00	175.645.090,00	99,80	0,00	175.645.090,00
C	**Belanja Hibah kepada Badan dan Lembaga Nirlaba, Sukarela Bersifat Sosial Kemasyarakatan**	**14.050.999.967,00**	**14.000.001.746,00**	**99,64**	**4.803.326.804,00**	**9.196.674.942,00**
1	Belanja Hibah Uang kepada Badan dan Lembaga Nirlaba, Sukarela Bersifat Sosial Kemasyarakatan	11.461.999.967,00	11.413.990.000,00	99,58	3.189.912.254,00	8.224.077.746,00
2	Belanja Hibah Barang kepada Badan dan Lembaga Nirlaba, Sukarela Bersifat Sosial Kemasyarakatan	2.589.000.000,00	2.586.011.746,00	99,88	1.613.414.550,00	972.597.196,00
D	**Belanja Hibah kepada Usaha Mikro dan Usaha Kecil**	**20.000.000,00**	**20.000.000,00**	**100,00**	**0,00**	**20.000.000,00**
1	Belanja Hibah Uang kepada Usaha Mikro dan Usaha Kecil	20.000.000,00	20.000.000,00	100,00	0,00	20.000.000,00
E	**Belanja Hibah kepada Organisasi Kemasyarakatan yang Berbadan Hukum Indonesia**	**350.000.000,00**	**350.000.000,00**	**100,00**	**0,00**	**350.000.000,00**
1	Belanja Hibah Uang kepada Organisasi Kemasyarakatan yang Berbadan Hukum Indonesia	350.000.000,00	350.000.000,00	100,00	0,00	350.000.000,00
F	**Belanja Hibah Bantuan Keuangan kepada Partai Politik**	**913.437.200,00**	**913.437.200,00**	**100,00**	**818.575.500,00**	**94.861.700,00**
1	Belanja Hibah berupa Bantuan Keuangan kepada Partai Politik	913.437.200,00	913.437.200,00	100,00	818.575.500,00	94.861.700,00
	JUMLAH	**28.880.404.817,00**	**28.310.945.658,00**	**98,03**	**38.673.549.632,00**	**(10.362.603.974,00)**

Belanja Hibah TA. 2025 sebesar Rp28.310.945.658,00 terdiri dari Belanja Hibah kepada Badan, Lembaga, Organisasi Kemasyarakatan yang Berbadan Hukum Indonesia sebesar Rp27.397.508.458,00 dan Belanja Hibah Bantuan Keuangan kepada Partai Politik sebesar Rp913.437.200,00. Rincian Belanja Hibah kepada Badan, Lembaga, Organisasi Kemasyarakatan yang Berbadan Hukum Indonesia sebagaimana diuraikan pada pada Tabel 5.20 berikut.

Tabel 5.20
Rincian Belanja Hibah kepada Badan dan Lembaga yang Bersifat Nirlaba, Sukarela dan Sosial yang Dibentuk Berdasarkan Peraturan Perundang-Undangan

(dalam rupiah)

No	Penerima Hibah	Nilai Hibah
1	Hibah Kepada Sekolah Swasta	6.408.438.490,00
2	Hibah Kepada Kelompok Masyarakat	11.173.990.000,00
3	Hibah Kepada Polres Tanjung Jabung Timur	1.969.117.697,00

(dalam rupiah)

No	Penerima Hibah	Nilai Hibah
4	Hibah Kepada Pengadilan Negeri Tanjung Jabung Timur	283.710.000,00
5	Hibah Kepada Kejaksaan Negeri Tanjung Jabung Timur	1.595.202.250,00
6	Hibah Kepada Kejaksaan Tinggi Jambi	230.002.550,00
7	Hibah Kepada Koramil Tanjung Jabung Timur	110.086.750,00
8	Hibah Kepada Komisi Pemilihan Umum Tanjung Jabung Timur	11.877.000,00
9	Hibah Kepada Dharma Wanita Persatuan Kabupaten Tanjung Jabung Timur	350.000.000,00
10	hibah kepada usaha mikro dan usaha kecil	20.000.000,00
11	Hibah kepada Komite Olahraga Nasional Indonesia (Koni) Kabupaten Tanjung Jabung Timur	1.999.132.416,00
12	Hibah kepada Kwarcab Pramuka Kabupaten Tanjung Jabung Timur	300.000.000,00
13	Hibah kepada Lembaga Adat Melayu Jambi Kab.Tanjung Jabung Timur	119.939.559,00
14	Hibah Kepada Badan Kontak Majelis Taklim (BKMT)	50.000.000,00
15	Hibah Kepada Sanggar Seni	60.000.000,00
16	Hibah kepada Masjid dan Musholah	240.000.000,00
17	Hibah Kepada Kelompok Nelayan	2.132.684.746,00
18	Hibah Kepada Kelompok Tani	343.327.000,00
	Jumlah	**27.397.508.458,00**

Berdasarkan tabel diatas Belanja Hibah Pemerintah Kabupaten Tanjung Jabung Timur sebesar Rp27.397.508.458,00 diberikan kepada 18 Penerima Hibah seperti Sekolah Swasta, Kelompok Msyarakat, Instansi Pemerintah yang memilik peran strategis di bidang Sosial, Keamanan dan Politik, organisasi semi Pemerintah, Masjid dan Mushola, Organisasi Keagamaan, Kelompok Tani dan Kelompok Nelayan

Pemberian Hibah tersebut berupa :

a. kepada Sekolah Swasta berupa dana BOS BOSP dan Mebel.

b. Pemberian Hibah kepada Kelompok Masyarakat berupa Bedah Rumah, Pembangunan Sanitasi dan Fasilitas Air Bersih.

c. Hibah Kepada Instansi Pemerintah yang memilik peran strategis di bidang Sosial, Keamanan dan Politik berupa Rehap Gedung Kantor, Rehap Mushola dan Asrama.

d. Pemberian Hibah kepada Organisasi Semi Pemerintah berupa uang untuk Pembinaan seperti Pembinaan Olahraga, Pramuka dan Lembaga Adat Melayu.

e. Hibah kepada Masjid dan Mushola berupa uang untuk rehap Masjid, Mushola dan Fasilitas lainnya.

f. Hibah kepada Organisasi Keagamaan seperti BKMT dan Sangar seni berupa Alat Musik.

g. Pemberian Hibah kepada Usaha Mikro dan Usaha Kecil berupa Bantuan Modal Usaha Mikro dan Usaha Kecil.

h. Pemberian Hibah kepada Kelompok Nelayan Berupa Mesin Kapal, Alat tangkap dan Jaring Ikan

i. Pemberian Hibah Kepada Kelompok Tani Berupa Pembangunan Tata Air Mikro, Alat Pengolahan Kopi, Ternak Itik dan Mesin Tetas.

Sedangkan Rincian Belanja Hibah Bantuan Keuangan kepada Partai Politik sebagaimana diuraikan pada pada Tabel 5.21 berikut.

Tabel 5.21
Rincian Belanja Hibah Bantuan Keuangan kepada Partai Politik

(dalam rupiah)

No	Penerima Hibah	Nilai Hibah
1	Hibah berupa Bantuan Keuangan kepada Partai Politik (Partai Amanat Nasional)	456.477.200,00
2	Hibah berupa Bantuan Keuangan kepada Partai Politik (Partai Golongan Karya)	99.225.600,00
3	Hibah berupa Bantuan Keuangan kepada Parpol (Partai Kebangkitan Bangsa)	32.952.800,00
4	Hibah berupa Bantuan Keuangan kepada Parpol (Partai Keadilan Sejahtera)	31.443.200,00
5	Hibah berupa Bantuan Keuangan kepada Parpol (Partai PDIP)	63.899.600,00
6	Hibah berupa Bantuan Keuangan kepada Parpol (Partai Nasional Demokrat)	94.819.200,00
7	Hibah berupa Bantuan Keuangan kepada Partai Politik (Partai GERINDRA)	91.058.800,00
8	Hibah berupa Bantuan Keuangan kepada Partai Politik (Partai Demokrat)	43.560.800,00
	Jumlah	**913.437.200,00**

Rincian Anggaran dan Realisasi Belanja Hibah per Satuan Kerja Perangkat Daerah Tahun Anggaran 2025 diuraikan pada ***Lampiran 12.***

5.1.2.1.6 Belanja Bantuan Sosial

TA 2025 (Rp)	TA 2024 (Rp)
3.022.608.320,00	**94.180.000,00**

Belanja Bantuan Sosial TA 2025 dianggarkan sebesar Rp3.072.620.000,00 dengan realisasi sebesar Rp3.022.608.320,00 atau 98,37%, dan naik sebesar Rp2.928.428.320,00 atau 3.109,40% jika dibandingkan dengan realisasi Belanja Bantuan Sosial TA 2024 sebesar Rp94.180.000,00. Rincian realisasi Belanja Bantuan Sosial TA 2025 diuraikan sebagaimana pada Tabel 5.22 berikut.

Tabel 5.22
Anggaran dan Realisasi Belanja Bantuan Sosial
TA 2025 dan 2024

(dalam rupiah)

NO	BELANJA HIBAH	ANGGARAN 2025	REALISASI 2025	%	REALISASI 2024	NAIK / TURUN
A	**Belanja Bantuan Sosial Uang yang direncanakan kepada Individu**	**2.950.000.000,00**	**2.900.000.000,00**	**98,31**	**0,00**	**2.900.000.000,00**
1	Belanja Bantuan Sosial Barang yang Direncanakan kepada Individu	2.950.000.000,00	2.900.000.000,00	98,31	0,00	2.900.000.000,00
B	**Belanja Bantuan Sosial Barang yang Direncanakan kepada Kelompok Masyarakat**	**122.620.000,00**	**122.608.320,00**	**99,99**	**94.180.000,00**	**28.428.320,00**
1	Belanja Bantuan Sosial Barang yang direncanakan kepada Kelompok Masyarakat	122.620.000,00	122.608.320,00	99,99	94.180.000,00	28.428.320,00
	Jumlah	**3.072.620.000,00**	**3.022.608.320,00**	**98,37**	**94.180.000,00**	**2.928.428.320,00**

Rincian Anggaran dan Realisasi Belanja Bantuan Sosial per Satuan Kerja Perangkat Daerah Tahun Anggaran 2025 diuraikan pada ***Lampiran 13.***

5.1.2.2 BELANJA MODAL

TA 2025 (Rp)	TA 2024 (Rp)
185.822.185.855,55	**332.153.888.426,34**

Belanja Modal merupakan pelaksanaan kegiatan berkaitan dengan pengadaan barang dalam rangka penambahan Aset Tetap. Belanja Modal meliputi Pengadaan Tanah,

Peralatan dan Mesin, Gedung dan Bangunan, Jalan, Jaringan dan Irigasi serta Aset Tetap Lainnya. Belanja Modal TA 2025 dianggarkan sebesar Rp192.383.182.272,00 dengan realisasi sebesar Rp185.822.185.855,55 atau 96,59%, dan turun sebesar Rp146.331.702.570,79 atau 44,06% jika dibandingkan dengan realisasi Belanja Modal TA 2024 sebesar Rp332.153.888.426,34. Rincian Anggaran dan Realisasi Belanja Modal per Satuan Kerja Perangkat Daerah Tahun Anggaran 2025 diuraikan pada ***Lampiran 14.***

Realisasi Belanja Modal Kabupaten Tanjung Jabung Timur TA 2025 menurut jenis belanja dengan rincian sebagaimana diuraikan pada Tabel 5.23 berikut.

Tabel 5.23
Anggaran dan Realisasi Belanja Modal TA 2025 dan 2024

(dalam rupiah)

No	Belanja Modal	Anggaran 2025	Realisasi 2025	%	Realisasi 2024	Naik / (Turun)
1	Belanja Tanah	76.000.000,00	16.973.300,00	22,33	15.000.000,00	1.973.300,00
2	Belanja Peralatan dan Mesin	45.268.359.962,00	43.928.198.690,00	97,04	36.420.421.814,00	7.507.776.876,00
3	Belanja Gedung dan Bangunan	35.785.450.172,00	34.507.899.151,00	96,43	80.687.204.008,00	(46.179.304.857,00)
4	Belanja Jalan Jaringan dan Irigasi	103.838.412.206,00	99.905.521.882,55	96,21	208.822.979.050,34	(108.917.457.167,79)
5	Belanja Aset Tetap Lainnya	6.908.057.200,00	6.907.082.579,00	99,99	4.798.532.169,00	2.108.550.410,00
6	Belanja Aset Lainnya	506.902.732,00	556.510.253,00	109,79	1.409.751.385,00	(853.241.132,00)
	Jumlah	**192.383.182.272,00**	**185.822.185.855,55**	**96,59**	**332.153.888.426,34**	**(146.331.702.570,79)**

5.1.2.2.1 Belanja Tanah

TA 2025 (Rp)	TA 2024 (Rp)
16.973.300,00	**15.000.000,00**

Belanja Tanah TA 2025 dianggarkan sebesar Rp76.000.000,00 dengan realisasi sebesar Rp16.973.300,00 atau 22,33%, dan naik sebesar Rp1.973.300,00 atau 13,16% jika dibandingkan dengan realisasi Belanja Tanah TA 2024 sebesar Rp15.000.000,00. kenaikan disebabkan oleh alokasi anggaran yang disesuaikan dengan kebutuhan, yang dianggarkan untuk keperluan proses pemindahtangan tanah berupa hibah dengan menerbitan Akte Notaris sebagai salah satu syarat proses sertifikat dan balik nama sertifikat. Realisasi Belanja Modal Tanah per Objek Rekening TA 2025 dengan rincian sebagaimana diuraikan pada Tabel 5.24 berikut.

Tabel 5.24
Realisasi Belanja Modal Tanah per Objek Rekening
TA 2025 dan 2024

(dalam rupiah)

No	Belanja Modal Tanah	Anggaran 2025	Realisasi 2025	%	Realisasi 2024	Naik / (Turun)
1	Belanja Modal Tanah Persil	76.000.000,00	16.973.300,00	22,33	15.000.000,00	1.973.300,00
	Jumlah	**76.000.000,00**	**16.973.300,00**	**22,33**	**15.000.000,00**	**1.973.300,00**

Sedangkan rincian Belanja Modal Tanah per SKPD TA 2025 dengan rincian sebagaimana diuraikan pada Tabel 5.25 berikut.

Tabel 5.25
Anggaran dan Realisasi Belanja Modal Tanah per OPD
TA 2025 dan 2024

(dalam rupiah)

No	Organisasi Perangkat Daerah	Anggaran 2025	Realisasi 2025	%	Realisasi 2024	Naik / (Turun)
1	Badan Keuangan Daerah	76.000.000,00	16.973.300,00	22,33	15.000.000,00	1.973.300,00
	Jumlah	**76.000.000,00**	**16.973.300,00**	**22,33**	**15.000.000,00**	**1.973.300,00**

5.1.2.2.2 Belanja Peralatan dan Mesin

TA 2025 (Rp)	TA 2024 (Rp)
43.928.198.690,00	**36.420.421.814,00**

Belanja Peralatan dan Mesin TA 2025 dianggarkan sebesar Rp45.268.359.962,00 dengan realisasi sebesar Rp43.928.198.690,00 atau 97,04 %, dan naik sebesar Rp7.507.776.876,00 atau 20,61% jika dibandingkan dengan realisasi Belanja Peralatan dan Mesin TA 2024 sebesar Rp36.420.421.814,00. Realisasi Belanja Modal Peralatan dan Mesin per Objek Rekening TA 2025 dengan rincian sebagaimana diuraikan pada Tabel 5.26 berikut.

Tabel 5.26
Realisasi Belanja Modal Peralatan dan Mesin per Objek Rekening
TA 2025 dan 2024

(dalam rupiah)

No	Belanja Modal Peralatan dan Mesin	Anggaran 2025	Realisasi 2025	%	Realisasi 2024	Naik / (Turun)
1	Belanja Modal Alat Besar Darat	0,00	0,00	0,00	43.000.000,00	(43.000.000,00)
2	Belanja Modal Alat Bantu	1.183.882.000,00	1.162.902.000,00	98,23	725.140.000,00	437.762.000,00
3	Belanja Modal Alat Angkutan Darat Bermotor	5.134.602.000,00	5.004.426.750,00	97,46	5.598.325.500,00	(593.898.750,00)
4	Belanja Modal Alat Angkutan Darat Tak Bermotor	616.000.000,00	614.940.000,00	99,83	229.200.000,00	385.740.000,00
5	Belanja Modal Alat Bengkel Bermesin	4.500.000,00	4.500.000,00	100,00	18.050.000,00	(13.550.000,00)
6	Belanja Modal Alat Bengkel Tak Bermesin	28.800.000,00	28.625.000,00	99,39	24.376.252,00	4.248.748,00
7	Belanja Modal Alat Ukur	14.000.000,00	14.000.000,00	100,00	19.500.000,00	(5.500.000,00)
8	Belanja Modal Alat Kantor	1.480.468.697,00	1.446.261.752,00	97,69	709.901.600,00	736.360.152,00
9	Belanja Modal Alat Rumah Tangga	12.644.349.876,00	12.492.897.038,00	98,80	9.276.766.062,00	3.216.130.976,00
10	Belanja Modal Meja dan Kursi Kerja/Rapat Pejabat	46.000.000,00	45.990.000,00	99,98	138.350.000,00	(92.360.000,00)
11	Belanja Modal Alat Studio	1.163.224.000,00	1.092.844.580,00	93,95	519.912.000,00	572.932.580,00
12	Belanja Modal Alat Komunikasi	0,00	0,00	0,00	28.400.000,00	(28.400.000,00)
13	Belanja Modal Alat Kedokteran	650.000.000,00	650.000.000,00	100,00	75.900.000,00	574.100.000,00
14	Belanja Modal Alat Kesehatan Umum	9.283.465.434,00	9.248.821.046,00	99,63	7.169.459.507,00	2.079.361.539,00
15	Belanja Modal Alat Peraga Praktek Sekolah	1.533.928.000,00	1.529.794.257,00	99,73	2.201.540.000,00	(671.745.743,00)

(dalam rupiah)

No	Belanja Modal Peralatan dan Mesin	Anggaran 2025	Realisasi 2025	%	Realisasi 2024	Naik / (Turun)
16	Belanja Modal Alat Laboratorium Lingkungan Hidup	44.960.000,00	44.960.000,00	100,00	0,00	44.960.000,00
17	Belanja Modal Alat Laboratorium Standarisasi Kalibrasi dan Instrumentasi	0,00	0,00	0,00	78.497.500,00	(78.497.500,00)
18	Belanja Modal Komputer Unit	3.251.289.926,00	3.217.451.479,00	98,96	3.967.803.000,00	(750.351.521,00)
19	Belanja Modal Peralatan Komputer	1.358.364.403,00	1.303.147.328,00	95,94	1.368.608.536,00	(65.461.208,00)
20	Belanja Modal Alat Eksplorasi Geofisika	1.405.929.564,00	1.391.806.775,00	99,00	0,00	1.391.806.775,00
21	Belanja Modal Sumur	629.520.000,00	308.809.000,00	49,05	39.724.000,00	269.085.000,00
22	Belanja Modal Rambu-Rambu Lalu Lintas Darat	44.000.000,00	43.976.000,00	99,95	15.700.000,00	28.276.000,00
23	Belanja Modal Peralatan Olahraga	15.819.375,00	15.819.375,00	100,00	38.430.000,00	(22.610.625,00)
24	Belanja Modal Peralatan dan Mesin BOS	0,00	0,00	0,00	3.059.900.357,00	(3.059.900.357,00)
25	Belanja Modal Peralatan dan Mesin BOSP-BOS	2.514.350.900,00	2.514.350.900,00	100,00	0,00	2.514.350.900,00
26	Belanja Modal Peralatan dan Mesin BOSP-BOP PAUD	16.100.000,00	16.100.000,00	100,00	54.627.500,00	(38.527.500,00)
27	Belanja Modal Peralatan dan Mesin BOSP-BOP Kesetaraan	19.000.000,00	19.000.000,00	100,00	27.815.000,00	(8.815.000,00)
28	Belanja Modal Peralatan dan Mesin BLUD	2.185.805.787,00	1.716.775.410,00	78,54	991.495.000,00	725.280.410,00
	Jumlah	**45.268.359.962,00**	**43.928.198.690,00**	**97,04**	**36.420.421.814,00**	**7.507.776.876,00**

Rincian Anggaran dan Realisasi Belanja Modal Peralatan dan Mesin per Satuan Kerja Perangkat Daerah Tahun Anggaran 2025 diuraikan pada ***Lampiran 15.***

		TA 2025 (Rp)	TA 2024 (Rp)
5.1.2.2.3	**Belanja Gedung dan Bangunan**	**34.507.899.151,00**	**80.687.204.008,00**

Belanja Gedung dan Bangunan TA 2025 dianggarkan sebesar Rp35.785.450.172,00 dengan realisasi sebesar Rp34.507.899.151,00 atau 96,43%, dan turun sebesar Rp46.179.304.857,00 atau 57,23% jika dibandingkan dengan realisasi Belanja Gedung dan Bangunan TA 2024 sebesar Rp80.687.204.008,00 Realisasi Belanja Modal Gedung dan Bangunan per Objek Rekening TA 2025 dengan rincian sebagaimana diuraikan pada Tabel 5.27 berikut.

Tabel 5.27
Realisasi Belanja Modal Gedung dan Bangunan per Objek Rekening
TA 2025 dan 2024

(dalam rupiah)

No	Belanja Modal Gedung dan Bangunan	Anggaran 2025	Realisasi 2025	%	Realisasi 2024	Naik / (Turun)
1	Belanja Modal Bangunan Gedung Tempat Kerja	32.306.896.678,00	31.382.419.135,00	97,14	76.308.656.574,00	(44.926.237.439,00)
2	Belanja Modal Bangunan Gedung Tempat Tinggal	1.210.305.500,00	1.195.708.593,00	98,79	3.060.900.634,00	(1.865.192.041,00)
3	Belanja Modal Bangunan Menara Perambuan	0,00	0,00	0,00	54.945.000,00	(54.945.000,00)
4	Belanja Modal Tugu/Tanda Batas	1.661.286.734,00	1.324.106.423,00	79,70	438.215.000,00	885.891.423,00
5	Belanja Modal Gedung dan Bangunan BLUD	606.961.260,00	605.665.000,00	99,79	824.486.800,00	(218.821.800,00)
	Jumlah	**35.785.450.172,00**	**34.507.899.151,00**	**96,43**	**80.687.204.008,00**	**(46.179.304.857,00)**

Rincian Anggaran dan Realisasi Belanja Modal Gedung dan Bangunan per Satuan Kerja Perangkat Daerah Tahun Anggaran 2025 diuraikan pada Lampiran ***16.***

5.1.2.2.4 Belanja Jalan, Jaringan dan Irigasi

TA 2025 (Rp)	TA 2024 (Rp)
99.905.521.882,55	**208.822.979.050,34**

Belanja Jalan, Jaringan dan Irigasi TA 2025 dianggarkan sebesar Rp103.838.412.206,00 dengan realisasi sebesar Rp99.905.521.882,55 atau 96,21%, dan turun sebesar Rp108.917.457.167,79 atau 52,16% jika dibandingkan dengan realisasi Belanja Jalan, Jaringan dan Irigasi TA 2024 sebesar Rp208.822.979.050,34. Rincian realisasi Belanja Modal Jalan Jaringan dan Irigasi Per Objek Rekening TA 2025 diuraikan sebagaimana pada Tabel 5.28 berikut.

Tabel 5.28
Realisasi Belanja Modal Jalan Jaringan dan Irigasi
Per Objek Rekening TA 2025 dan 2024

(dalam rupiah)

No	Belanja Modal Jalan Jaringan dan Irigasi	Anggaran 2025	Realisasi 2025	%	Realisasi 2024	Naik / (Turun)
1	Belanja Modal Jalan	79.322.913.696,00	76.259.783.539,55	96,14	157.718.799.370,34	(81.459.015.830,79)
2	Belanja Modal Jembatan	11.335.508.955,00	11.189.378.621,00	98,71	8.052.134.122,00	3.137.244.499,00
3	Belanja Modal Bangunan Air Irigasi	0,00	0,00	0,00	185.722.170,00	(185.722.170,00)
4	Belanja Modal Bangunan Pengembangan Rawa dan Polder	60.000.000,00	0,00	0,00	31.185.712.410,00	(31.185.712.410,00)
5	Belanja Modal Bangunan Pengaman Sungai/Pantai dan Penanggulangan Bencana Alam	70.000.000,00	69.777.000,00	99,68	0,00	69.777.000,00

(dalam rupiah)

No	Belanja Modal Jalan Jaringan dan Irigasi	Anggaran 2025	Realisasi 2025	%	Realisasi 2024	Naik / (Turun)
6	Belanja Modal Bangunan Air Kotor	1.618.451.165,00	1.599.030.650,00	98,80	1.540.433.528,00	58.597.122,00
7	Belanja Modal Instalasi Air Bersih/Air Baku	4.292.688.390,00	3.798.238.999,00	88,48	2.837.276.500,00	960.962.499,00
8	Belanja Modal Instalasi Air Kotor	500.000.000,00	498.000.000,00	99,60	469.000.000,00	29.000.000,00
9	Belanja Modal Instalasi Gardu Listrik	0,00	0,00	0,00	40.000.000,00	(40.000.000,00)
10	Belanja Modal Instalasi Lain	106.100.000,00	103.498.473,00	97,55	84.810.000,00	18.688.473,00
11	Belanja Modal Jaringan Listrik	6.417.000.000,00	6.272.114.600,00	97,74	6.709.090.950,00	(436.976.350,00)
12	Belanja Modal Jaringan Gas	115.750.000,00	115.700.000,00	99,96	0,00	115.700.000,00
	Jumlah	**103.838.412.206,00**	**99.905.521.882,55**	**96,21**	**208.822.979.050,34**	**(108.917.457.167,79)**

Rincian Anggaran dan Realisasi Belanja Modal Jalan Jaringan dan Irigasi per Satuan Kerja Perangkat Daerah Tahun Anggaran 2025 diuraikan pada ***Lampiran 17.***

5.1.2.2.5 Belanja Aset Tetap Lainnya

TA 2025 (Rp)	TA 2024 (Rp)
6.907.082.579,00	**4.798.532.169,00**

Belanja Aset Tetap Lainnya TA 2025 dianggarkan sebesar Rp6.908.057.200,00 dengan realisasi sebesar Rp6.907.082.579,00 atau 99,99%, dan naik sebesar Rp2.108.550.410,00 atau 43,94% jika dibandingkan dengan realisasi Belanja Aset Tetap Lainnya TA 2024 sebesar Rp4.798.532.169,00. Rincian realisasi Belanja Modal Aset Tetap Lainnya per Objek Rekening TA 2025 diuraikan sebagaimana pada Tabel 5.29 berikut.

Tabel 5.29
Realisasi Belanja Modal Aset Tetap lainnya
per Objek Rekening TA 2025 dan 2024

(dalam rupiah)

No	Belanja Modal Aset Tetap Lainnya	Anggaran 2025	Realisasi 2025	%	Realisasi 2024	Naik / (Turun)
1	Belanja Modal Bahan Perpustakaan	1.220.000.000,00	1.219.396.460,00	99,95	90.000.000,00	1.129.396.460,00
2	Belanja Modal Barang Bercorak Kesenian	933.200.000,00	932.830.419,00	99,96	138.900.000,00	793.930.419,00
3	Belanja Modal Aset Tetap Lainnya BOS	0,00	0,00	0,00	4.569.632.169,00	(4.569.632.169,00)
4	Belanja Modal Aset Tetap Lainnya BOSP-BOS	4.754.857.200,00	4.754.855.700,00	100,00	0,00	4.754.855.700,00
	Jumlah	**6.908.057.200,00**	**6.907.082.579,00**	**99,99**	**4.798.532.169,00**	**2.108.550.410,00**

Rincian Anggaran dan Realisasi Belanja Modal Aset Tetap Lainnya per Satuan Kerja Perangkat Daerah Tahun Anggaran 2025 diuraikan pada ***Lampiran 18.***

5.1.2.2.6 Belanja Aset Lainnya

TA 2025 (Rp)	TA 2024 (Rp)
556.510.253,00	1.409.751.385,00

Belanja Aset Lainnya TA 2025 dianggarkan sebesar Rp506.902.732,00 dengan realisasi sebesar Rp556.510.253,00 atau 109,79%, dan turun sebesar Rp853.241.132,00 atau 60,52%. jika dibandingkan dengan nilai Realisasi Belanja Aset Lainnya TA 2024 sebesar Rp1.409.751.385,00. dengan rincian sebagaimana diuraikan pada Tabel 5.30 berikut.

Tabel 5.30
Realisasi Belanja Aset Lainnya
TA 2025 dan 2024

(dalam rupiah)

No	Belanja Aset Lainnya	Anggaran 2025	Realisasi 2025	%	Realisasi 2024	Naik / (Turun)
1	Belanja Modal Aset Tidak Berwujud-Software	90.000.000,00	89.774.000,00	99,75	294.700.000,00	(204.926.000,00)
2	Belanja Modal Aset Lainnya-BLUD	416.902.732,00	466.736.253,00	111,95	1.115.051.385,00	(648.315.132,00)
	Jumlah	**506.902.732,00**	**556.510.253,00**	**109,79**	**1.409.751.385,00**	**(853.241.132,00)**

Rincian Anggaran dan Realisasi Belanja Modal Aset Lainnya per Satuan Kerja Perangkat Daerah Tahun Anggaran 2025 diuraikan pada ***Lampiran 19.***

5.1.2.3 BELANJA TAK TERDUGA

TA 2025 (Rp)	TA 2024 (Rp)
426.500.000,00	462.162.500,00

Belanja Tak Terduga TA 2025 dianggarkan Rp2.523.705.507,00 dengan realisasi sebesar Rp426.500.000,00 atau 16,90%, dan turun sebesar Rp35.662.500,00 atau 7,72% jika dibandingkan dengan realisasi Belanja Tak Terduga TA 2024 sebesar Rp462.162.500,00. Rincian Realisasi Belanja Tak Terduga TA 2025 dengan rincian sebagaimana diuraikan pada Tabel 5.31 berikut.

Tabel 5.31
Realisasi Belanja Tak Terduga
TA 2025 dan 2024

(dalam rupiah)

No	Uraian	Realisasi 2025	Realisasi 2024	Naik / (Turun)
1	Belanja Tidak Terduga Untuk Korban Bencana Kebakaran Permukiman Penduduk, Korban Banjir Rob & Korban Bencana Angin Puting Beliung Di Kab. Tanjung Jabung Timur Sesuai Keputusan bupati Tanjung Jabung Timur No 525 Tahun 2025 Tanggal 1 Desember 2025	426.500.000,00	0,00	426.500.000,00
2	Pembayaran Belanja Tidak Terduga untuk kegiatan Tanggap Darurat Bencana Kebakaran Hutan dan Lahan Di Kabupaten Tanjung Jabung Timur sesuai dengan Keputusan Bupati Tanjung Jabung Timur Nomor 429 tahun 2025 Tanggal 19 september 2025	0,00	246.662.500,00	(246.662.500,00)
3	Pembayaran Belanja Tidak Terduga untuk korban bencana kebakaran, korban bencana longsor, bencana Putting beliung dan bencana Abrasi di Kabupaten Tanjung Jabung Timur sesuai dengan Keputusan Bupati Tanjung Jabung Timur Nomor 546 tahun 2025 Tanggal 13 Desember 2025	0,00	215.500.000,00	(215.500.000,00)
	Jumlah	**426.500.000,00**	**462.162.500,00**	**(35.662.500,00)**

Berdasarkan Tabel 5.31 tersebut di atas belanja tak terduga merupakan belanja kebutuhan tanggap darurat bencana yang dianggarkan pada Badan Keuangan Daerah untuk Untuk Korban Bencana Kebakaran Permukiman Penduduk, Korban Banjir Rob & Korban Bencana Angin Puting Beliung Di Kab. Tanjung Jabung Timur sebesar Rp426.500.000,00 yang ditransfer melalui Bank BPD Jambi Muara Sabak dengan Nomor Rekening 3000162425 An. Penyaluran Bantuan Bencana BPBD dan sebagai pelaksana bantuan adalah Badan Penanggulangan Bencana Daerah.

5.1.2.4 BELANJA TRANSFER

TA 2025 (Rp)	TA 2024 (Rp)
153.610.074.831,00	**152.042.522.453,00**

Transfer TA 2025 dianggarkan sebesar Rp162.679.241.240,00 dengan realisasi sebesar Rp153.610.074.831,00 atau 94,43%, dan naik sebesar Rp1.567.552.378,00 atau 1,03% jika dibandingkan dengan realisasi Transfer TA 2024 sebesar Rp152.042.522.453,00. Rincian realisasi Transfer TA 2025 diuraikan sebagaimana pada Tabel 5.32 berikut.

Tabel 5.32
Realisasi Transfer TA 2025 dan 2024

(dalam rupiah)

No	Transfer	Anggaran 2025	Realisasi 2025	%	Realisasi 2024	Naik / (Turun)
1	Transfer Bagi Hasil Pendapatan	2.446.917.140,00	2.446.917.140,00	100,00	2.338.708.759,00	108.208.381,00
2	Transfer Bantuan Keuangan	160.232.324.100,00	151.163.157.691,00	94,34	149.703.813.694,00	1.459.343.997,00
	Jumlah	**162.679.241.240,00**	**153.610.074.831,00**	**94,43**	**152.042.522.453,00**	**1.567.552.378,00**

5.1.2.4.1 Transfer Bagi Hasil Pendapatan

TA 2025 (Rp)	TA 2024 (Rp)
2.446.917.140,00	**2.338.708.759,00**

Transfer Bagi Hasil Pendapatan TA 2025 dianggarkan Rp2.446.917.140,00 dengan realisasi sebesar Rp2.446.917.140,00 atau 100,00%, dan naik sebesar Rp108.208.381,00 atau 4,63% jika dibandingkan dengan realisasi Transfer Bagi Hasil Pendapatan TA 2024 sebesar Rp2.338.708.759,00. Rincian realisasi Transfer Bagi Hasil Pendapatan TA 2025 diuraikan sebagaimana pada Tabel 5.33 berikut

Tabel 5.33
Realisasi Transfer Bagi Hasil Pendapatan
TA 2025 dan 2024

(dalam rupiah)

No	Transfer Bagi Hasil Pendapatan	Anggaran 2025	Realisasi 2025	%	Realisasi 2024	Naik / (Turun)
1	Bagi Hasil Pajak Daerah	2.446.917.140,00	2.446.917.140,00	100,00	2.338.708.759,00	108.208.381,00
2	Bagi Hasil Pendapatan Lainnya	0,00	0,00	0,00	0,00	0,00
	Jumlah	**2.446.917.140,00**	**2.446.917.140,00**	**100,00**	**2.338.708.759,00**	**108.208.381,00**

Belanja Transfer Bagi hasil pajak Daerah merupakan pengeluaran yang digunakan untuk menganggarkan dana bagi hasil pajak daerah dan retribusi daerah yang bersumber dari APBD Kab/Kota kepada Pemerintah Desa, dimana sesuai ketentuan Peraturan Bupati Tanjung Jabung Timur menganggarkan belanja bagi hasil pajak daerah dan retribusi daerah pada pemerintah desa paling sedikit 10% dari rencana pendapatan pajak daerah dan retribusi daerah sesuai ketentuan peraturan perundang-undangan yang berlaku serta

Permendagri Nomor 15 Tahun 2024 tentang Pedoman Penyusunan Anggaran Pendapatan Belanja Daerah Tahun 2025.

Tata cara pengalokasian dana bagi hasil pajak daerah dan retribusi daerah berpedoman pada Peraturan Bupati Nomor 1 tahun 2015 tentang Pedoman Pengelolaan Keuangan Desa di Kabupaten Tanjung Jabung Timur yang kemudian ditetapkan dalam Surat Keputusan Bupati Tanjung Jabung Timur Nomor 489 Tahun 2025 tentang Penetapan Alokasi Dana Bagi Hasil Pajak Daerah dan Retribusi Daerah Tahun 2024 Kepada Desa dalam Kabupaten Tanjung Jabung Timur Tahun Anggaran 2025. Peraturan ini memuat tentang pembagian dari hasil pajak daerah dan retribusi daerah dengan ketentuan 60% dibagi merata kepada seluruh desa dan 40% dibagi secara proporsional sesuai dengan realisasi penerimaan hasil pajak daerah dan retribusi daerah dari desa masing-masing.

Rincian Anggaran dan Realisasi Bagi Hasil Pajak Daerah pada Pemerintah Tahun Anggaran 2025 diuraikan pada ***Lampiran 20.***

5.1.2.4.2 Transfer Bantuan Keuangan

TA 2025 (Rp)	TA 2024 (Rp)
151.163.157.691,00	**149.703.813.694,00**

Transfer Bantuan Keuangan TA 2025 dianggarkan sebesar Rp160.232.324.100,00 dengan realisasi sebesar Rp151.163.157.691,00 atau 94,33%, dan naik sebesar Rp1.459.343.997,00 atau 0,97% jika dibandingkan dengan realisasi Transfer TA 2024 sebesar Rp149.703.813.694,00. Realisasi Transfer Bantuan Keuangan TA 2025 dengan rincian sebagaimana diuraikan pada Tabel 5.34 berikut.

Tabel 5.34
Realisasi Transfer Bantuan Keuangan
TA 2025 dan 2024

(dalam rupiah)

No	Transfer Bantuan Keuangan	Anggaran 2025	Realisasi 2025	%	Realisasi 2024	Naik / (Turun)
1	Transfer Bantuan Keuangan ke Pemerintah Daerah Lainnya	0,00	0,00	0,00	0,00	0,00
2	Transfer Bantuan Keuangan ke Desa	160.232.324.100,00	151.163.157.691,00	94,34	149.703.813.694,00	1.459.343.997,00
3	Transfer Bantuan Keuangan Lainnya	0,00	0,00	0,00	0,00	0,00
	Jumlah	**160.232.324.100,00**	**151.163.157.691,00**	**94,34**	**149.703.813.694,00**	**1.459.343.997,00**

Realisasi Transfer Bantuan Keuangan ke Desa sebesar Rp151.163.157.691,00 terdiri dari Alokasi Dana Desa (ADD) sebesar Rp79.497.520.861,00 dan Dana Desa (DD) sebesar Rp62.175.636.830,00 sedangkan Dana Bantuan Keuangan Provinsi kepada Desa sebesar Rp9.490.000.000,00.

Dana Desa merupakan transfer keuangan pemerintah pusat yang diperuntukkan bagi desa dengan tujuan untuk mendukung pendanaan penyelenggaraan pemerintah desa, pelaksanaan pembangunan pemberdayaan masyarakat, dan pembinaan kemasyarakatan di desa. Sedangkan penganggarannya pada APBD Tahun 2025 mempedomani Peraturan Menteri Keuangan Republik Indonesia Nomor 201/PMK.07/2024 tentang Pengelolaan Dana Desa, dimana diatur juga besaran porsi alokasi setiap desa.

Realisasi Dana Bantuan Keuangan Provinsi kepada Desa sebesar Rp9.490.000.000,00dari anggaran sebesar Rp12.410.000.000,00 dan terdapat kurang salur sebesar Rp 2.920.000.000,00.

Rincian Anggaran dan Realisasi Belanja Bantuan Keuangan Khusus Provinsi kepada Desa Tahun Anggaran 2025 diuraikan pada ***Lampiran 21.***

Rincian Anggaran dan Realisasi Dana Desa Tahun Anggaran 2025 diuraikan pada ***Lampiran 22*** dan Rincian Anggaran dan Realisasi Alokasi Dana Desa Tahun Anggaran 2025 diuraikan pada ***Lampiran 23.***

5.1.3 SURPLUS/DEFISIT

TA 2025 (Rp)	TA 2024 (Rp)
60.022.595.624,90	**(40.148.490.608,12)**

Berdasarkan realisasi Pendapatan, Belanja, dan Transfer maka Surplus/Defisit TA 2025 adalah surplus sebesar Rp60.022.595.624,90 dari anggaran Surplus/Defisit sebesar defisit Rp(20.804.468.918,00) atau 288,51% dan naik sebesar Rp100.171.086.233,02 atau 249,50% jika dibandingkan dengan Surplus/Defisit TA 2024 sebesar (Rp40.148.490.608,12) Rincian Surplus/Defisit TA 2025 diuraikan sebagaimana pada Tabel 5.35 berikut.

Tabel 5.35
Surplus/Defisit TA 2025 dan 2024

(dalam rupiah)

No	Uraian	Anggaran 2025	Realisasi 2025	%	Realisasi 2024	Naik / (Turun)
1	Pendapatan	1.175.788.567.162,00	1.184.685.686.472,03	100,76	1.220.297.041.516,91	(35.611.355.044,88)
2	Belanja	1.196.593.036.080,00	1.124.663.090.847,13	93,99	1.260.445.532.125,03	(135.782.441.277,90)
	Surplus/ (Defisit)	**(20.804.468.918,00)**	**60.022.595.624,90**	**(288,51)**	**(40.148.490.608,12)**	**100.171.086.233,02**

5.1.4 PEMBIAYAAN

TA 2025 (Rp)	TA 2024 (Rp)
21.804.468.917,48	**61.952.959.525,60**

Pembiayaan (*financing*) adalah seluruh transaksi keuangan pemerintah, baik penerimaan maupun pengeluaran, yang perlu dibayar atau akan diterima kembali, yang dalam penganggaran pemerintah terutama dimaksudkan untuk menutup defisit dan/atau memanfaatkan surplus anggaran. Pembiayaan Neto TA 2025 dianggarkan sebesar Rp20.804.468.918,00 dengan realisasi sebesar Rp21.804.468.917,48 atau 104,81%, dan turun sebesar Rp40.148.490.608,12 atau 64,80% jika dibandingkan dengan Pembiayaan TA 2024 sebesar Rp61.952.959.525,60. Rincian realisasi Pembiayaan untuk TA 2025 diuraikan sebagaimana pada Tabel 5.36 berikut.

Tabel 5.36
Pembiayaan TA 2025 dan 2024

(dalam rupiah)

No	Pembiayaan Neto	Anggaran 2025	Realisasi 2025	%	Realisasi 2024	Naik / (Turun)
1	Penerimaan Pembiayaan	21.804.468.918,00	21.804.468.917,48	100,00	66.952.959.525,60	(45.148.490.608,12)
2	Pengeluaran Pembiayaan	1.000.000.000,00	0,00	0,00	5.000.000.000,00	(5.000.000.000,00)
	Jumlah	**20.804.468.918,00**	**21.804.468.917,48**	**104,81**	**61.952.959.525,60**	**(40.148.490.608,12)**

5.1.4.1 Penerimaan Pembiayaan

TA 2025 (Rp)	TA 2024 (Rp)
21.804.468.917,48	**66.952.959.525,60**

Penerimaan Pembiayaan TA 2025 dianggarkan sebesar Rp21.804.468.918,00 dengan realisasi sebesar Rp21.804.468.917,48 atau 100,00%, dan turun sebesar Rp45.148.490.608,12 atau 67,43% jika dibandingkan dengan Penerimaan Pembiayaan TA 2024 sebesar Rp66.952.959.525,60 dengan rincian sebagaimana diuraikan pada Tabel 5.37 berikut.

Tabel 5.37
Penerimaan Pembiayaan TA 2025 dan 2024

(dalam rupiah)

No	Penerimaa Pembiayaan	Anggaran 2025	Realisasi 2025	%	Realisasi 2024	Naik / (Turun)
1	Penggunaan SiLPA	21.804.468.918,00	21.804.468.917,48	100,00	66.952.959.525,60	(45.148.490.608,12)
2	Penerimaan Kembali Piutang	0,00	0,00	0,00	0,00	0,00
3	Penerimaan Kembali Investasi Non Permanen Lainnya	0,00	0,00	0,00	0,00	0,00
	Jumlah	**21.804.468.918,00**	**21.804.468.917,48**	**100,00**	**66.952.959.525,60**	**(45.148.490.608,12)**

Rincian Penggunaan SILPA sebesar Rp21.804.468.917,48 diuraikan dalam Tabel 5.38 berikut:

Tabel 5.38
Rincian Penggunaan SILPA TA 2025 dan 2024

(dalam rupiah)

No	Penggunaan SILPA	Anggaran 2025	Realisasi 2025	%	Realisasi 2024	Naik / (Turun)
1	Pelampauan Penerimaan PAD	0,00	0,00	0,00	1.765.000.000,00	(1.765.000.000,00)
2	Pelampauan Penerimaan Pendapatan Transfer	0,00	0,00	0,00	34.281.626.000,00	(34.281.626.000,00)
3	Penghematan Belanja Pegawai	0,00	0,00	0,00	12.650.000.000,00	(12.650.000.000,00)
4	Penghematan Belanja Barang dan Jasa	0,00	0,00	0,00	13.000.000.000,00	(13.000.000.000,00)
5	Penghematan Belanja Modal Gedung dan Bangunan	0,00	0,00	0,00	1.453.322.678,20	(1.453.322.678,20)
6	Penghematan Belanja Modal Jalan, Jaringan, dan Irigasi	0,00	0,00	0,00	3.803.010.847,40	(3.803.010.847,40)
7	Sisa Belanja Bantuan Keuangan-Bantuan Keuangan Daerah Provinsi atau Kabupaten/Kota kepada Desa	6.645.782,00	6.645.782,00	100,00	0,00	6.645.782,00
8	Sisa Belanja Bantuan Keuangan-Bantuan Keuangan Daerah Provinsi ke Kabupaten/Kota	2.468.850.947,00	2.468.850.947,00	100,00	0,00	2.468.850.947,00
9	Sisa Dana Akibat Tidak Tercapainya Capaian Target Kinerja	12.916.592.464,00	12.916.592.462,84	100,00	0,00	12.916.592.462,84
10	Sisa Lebih Perhitungan Anggaran BLUD	3.487.622.860,00	3.487.622.860,64	100,00	0,00	3.487.622.860,64
11	Sisa Dana Kapitasi	2.924.756.865,00	2.924.756.865,00	100,00	0,00	2.924.756.865,00
	Jumlah	**21.804.468.918,00**	**21.804.468.917,48**	**100,00**	**66.952.959.525,60**	**(45.148.490.608,12)**

		TA 2025 (Rp)	TA 2024 (Rp)
5.1.4.2	**Pengeluaran Pembiayaan**	**0,00**	**5.000.000.000,00**

Pengeluaran Pembiayaan TA 2025 dianggarkan sebesar Rp1.000.000.000,00 dengan realisasi sebesar Rp0,00 atau 0,00%, dan turun sebesar Rp5.000.000.000,00 atau 100% jika dibandingkan dengan Pengeluaran Pembiayaan TA 2024 sebesar Rp5.000.000.000,00.

		TA 2025 (Rp)	TA 2024 (Rp)
5.1.5	**SISA LEBIH PEMBIAYAAN ANGGARAN**	**81.827.064.542,38**	**21.804.468.917,48**

Realisasi Sisa Lebih Pembiayaan Anggaran (SiLPA) TA 2025 sebesar Rp81.827.064.542,38, dan naik sebesar Rp60.022.595.624,90 atau 275,28%, jika dibandingkan dengan SiLPA TA 2024 sebesar Rp21.804.468.917,48. Realisasi SiLPA TA 2025 dengan rincian sebagaimana diuraikan pada Tabel 5.39 berikut.

Tabel 5.39
Anggaran dan Realisasi SiLPA TA 2025 dan 2024

(dalam rupiah)

No	SiLPA	Anggaran 2025	Realisasi 2025	%	Realisasi 2024	Naik / (Turun)
1	Surplus (Defisit)	(20.804.468.918,00)	60.022.595.624,90	(288,51)	(40.148.490.608,12)	100.171.086.233,02
2	Pembiayaan Neto	20.804.468.918,00	21.804.468.917,48	104,81	61.952.959.525,60	(40.148.490.608,12)
	Jumlah	**0,00**	**81.827.064.542,38**	**0,00**	**21.804.468.917,48**	**60.022.595.624,90**

SiLPA TA 2025 sebesar Rp81.827.064.542,38 dengan rincian sebagaimana diuraikan pada Tabel 5.40 berikut.

Tabel. 5.40
Rincian SiLPA TA. 2025

(dalam rupiah)

No	Rincian SiLPA	Nilai (Rp)
I	**Dana Mengikat (*Earmarked*)**	
1	Sisa Kas di BLUD	3.845.682.017,50
2	Sisa Kas di BOK	3.460.182.825,00
3	Kas di Bendahara Dana BOS	38.050,00
4	Kas di Bendahara Penerimaan	0,00
5	Kas di Bendahara Pengeluaran	39.230.000,00
	Jumlah Dana Mengikat (*Earmarked*)	**7.345.132.892,50**
II	**Dana Mengikat di BUD**	
	a. Sisa Dana DAK	806.673.553,00
	b. Sisa Dana DBH Sawit	531.903.240,00
	c. Sisa Dana DAU Spesifik Grand	1.219.947.072,00
	d. Sisa Dana Insentif fiskal	454.415.500,00
	e. UYHD Dana Desa Tahun 2020 (salah setor)	6.099.782,00
	f. Sisa Dana Bantuan Keuangan Provinsi	3.728.779.745,00
	g. Sisa Belanja Th, 2022 Des bakti Idaman (salah setor)	546.000,00
	h. DAU THR GURU	11.953.639.000,00
	Jumlah Dana Mengikat	**18.702.003.892,00**
III	**Dana Tidak Mengikat**	
	a. Sisa Dana DAU	55.779.927.757,88
	b. Over Target Pendapatan	0,00

(dalam rupiah)

No	Rincian SiLPA	Nilai (Rp)
	c. Pencairan Deposito	0,00
	d. Dana Tidak Mengikat di Bendahara Penerimaan	0,00
	e. Dana Tidak Mengikat di Bendahara Pengeluaran	0,00
	Jumlah Dana Tidak Mengikat	**55.779.927.757,88**
	Jumlah SiLPA	**81.827.064.542,38**

5.2 PENJELASAN POS-POS LAPORAN PERUBAHAN SALDO ANGGARAN LEBIH (LPSAL)

LPSAL adalah laporan yang menyajikan informasi kenaikan dan penurunan Saldo Anggaran Lebih (SAL) tahun pelaporan yang terdiri dari SAL awal, Sisa Lebih Pembiayaan Anggaran (SiLPA)/Sisa Kurang Pembiayaan Anggaran (SiKPA), Koreksi Kesalahan, dan SAL Akhir. dapat dijelaskan sebagai berikut.

5.2.1 SALDO ANGGARAN LEBIH AWAL

Per 31 Desember 2025 (Rp)	Per 31 Desember 2024 (Rp)
21.804.468.917,48	**66.952.959.525,60**

Saldo Anggaran Lebih (SAL) Awal adalah saldo yang berasal dari akumulasi SiLPA tahun anggaran sebelumnya.

5.2.2 PENGGUNAAN SAL SEBAGAI PENERIMAAN PEMBIAYAAN TAHUN BERJALAN

Per 31 Desember 2025 (Rp)	Per 31 Desember 2024 (Rp)
21.804.468.917,48	**66.952.959.525,60**

Penggunaan SAL sebagai penerimaan pembiayaan tahun berjalan merupakan SAL yang telah digunakan sebagai penggunaan SiLPA dalam penerimaan pembiayaan tahun berjalan. Penggunaan SAL sebagai penerimaan pembiayaan tahun berjalan sebesar Rp66.952.959.525,60 merupakan penggunaan SiLPA TA 2024 pada TA 2025.

5.2.3 SISA LEBIH / KURANG PEMBIAYAAN ANGGARAN (SiLPA/SiKPA)

Per 31 Desember 2025 (Rp)	Per 31 Desember 2024 (Rp)
81.827.064.542,38	**21.804.468.917,48**

SiLPA/SiKPA adalah selisih lebih/kurang antara realisasi pendapatan dan belanja LRA, serta penerimaan dan pengeluaran pembiayaan dalam APBD selama satu periode pelaporan.

Sisa Lebih/Kurang Pembiayaan Anggaran sebesar Rp81.827.064.542,38 merupakan Penjumlahan antara jumlah pembiayaan neto dengan Surplus/(defisit) anggaran:

a	Surplus/(Defisit)	Rp60.022.595.624,90
b	Pembiayaan Neto	Rp21.804.468.917,48
SiLPA Tahun berjalan		Rp81.827.064.542,38

5.2.4	KOREKSI KESALAHAN PEMBUKUAN TAHUN SEBELUMNYA	Per 31 Desember 2025 (Rp)	Per 31 Desember 2024 (Rp)
		0,00	0,00

Untuk Tahun 2025, Koreksi Kesalahan Pembukuan Tahun Sebelumnya nihil.

5.2.5	LAIN-LAIN	Per 31 Desember 2025 (Rp)	Per 31 Desember 2024 (Rp)
		0,00	0,00

Untuk Tahun 2025 tidak ada transaksi lain-lain yang mempengaruhi perubahan SAL.

5.2.6	SALDO ANGGARAN LEBIH AKHIR	Per 31 Desember 2025 (Rp)	Per 31 Desember 2024 (Rp)
		81.827.064.542,38	21.804.468.917,48

SAL Akhir per 31 Desember 2025 sebesar Rp81.827.064.542,38. SAL Akhir Tahun Anggaran 2025 dengan rincian sebagaimana diuraikan pada Tabel 5.41 berikut.

Tabel 5.41
Saldo Anggaran Lebih Akhir TA 2025 dan 2024

(dalam rupiah)

No	Uraian	Tahun 2025	Tahun 2024
1	Saldo Anggaran Lebih Awal	21.804.468.917,48	66.952.959.525,60
2	Penggunaan SAL sebagai Penerimaan Pembiayaan Tahun Berjalan	21.804.468.917,48	66.952.959.525,60
3	**Sub Total (1-2)**	**0,00**	**0,00**
	Pembiayaan Tahun Berjalan		
4	Pendapatan	1.184.685.686.472,03	1.220.297.041.516,91
5	Belanja	1.124.663.090.847,13	1.260.445.532.125,03
6	**Surplus / Defisit (4-5)**	**60.022.595.624,90**	**(40.148.490.608,12)**
7	Penerimaan Pembiayaan	21.804.468.917,48	66.952.959.525,60
8	Pengeluaran Pembiayaan	0,00	5.000.000.000,00
9	**Pembiayaan Neto (7-8)**	**21.804.468.917,48**	**61.952.959.525,60**
10	**Sisa Lebih/Kurang Pembiayaan Anggaran (SiLPA) (6+9)**	**81.827.064.542,38**	**21.804.468.917,48**
11	**Koreksi Kesalahan Pembukuan Tahun Sebelumnya**	**0,00**	**0,00**
12	**Lain-lain**	**0,00**	**0,00**
13	**Saldo Anggaran Lebih Akhir (3+10+11+12)**	**81.827.064.542,38**	**21.804.468.917,48**

5.3 PENJELASAN POS-POS NERACA

Penjelasan Pos-Pos Neraca ini menguraikan secara singkat mengenai posisi saldo-saldo rekening Neraca yang disajikan dengan rincian secara detail dalam daftar-daftar lampiran yang merupakan bagian tidak terpisahkan dari Laporan Keuangan ini dan pengungkapan informasi yang diharuskan oleh kebijakan akuntansi pemerintahan yang belum disajikan dalam lembar muka laporan keuangan. Dalam penjelasan Pos-Pos Neraca ini diuraikan mengenai posisi Neraca untuk tahun yang berakhir pada tanggal 31 Desember 2025, dengan rincian sebagai berikut.

		31 Desember 2025 (Rp)	31 Desember 2024 (Rp)
5.3.1	ASET	2.235.797.937.181,02	2.331.171.935.420,91

Aset dapat diklasifikasikan ke dalam Aset Lancar, Investasi Jangka Panjang, Aset Tetap, dan Aset Lainnya. Nilai Aset per 31 Desember 2025 sebesar Rp2.235.797.937.181,02 jika dibandingkan dengan nilai Aset per 31 Desember 2024 sebesar Rp2.331.171.935.420,91 turun sebesar Rp95.373.998.239,88 atau sebesar 4,09%. Aset per 31 Desember 2025 dan 2024 dengan rincian sebagaimana diuraikan dalam Tabel 5.42 berikut

Tabel 5.42
Aset Pemerintah Kabupaten Tanjung Jabung Timur
per 31 Desember 2025 dan 2024

(dalam rupiah)

No	Aset	31 Desember 2025	31 Desember 2024	Naik / (Turun)
1	Aset Lancar	134.621.477.940,13	91.776.167.948,12	42.845.309.992,01
2	Investasi Jangka Panjang	61.000.000.000,00	61.000.000.000,00	0,00
3	Aset Tetap	1.983.153.704.384,38	2.106.016.807.732,87	(122.863.103.348,49)
4	Aset Lainnya	41.393.305.634,87	56.227.187.865,55	(14.833.882.230,68)
5	Properti Investasi	15.629.449.221,64	16.151.771.874,37	(522.322.652,73)
	Jumlah	**2.235.797.937.181,02**	**2.331.171.935.420,91**	**(95.373.998.239,89)**

Grafik 5.3
Perbandingan Komposisi Aset Tahun 2025 dan 2024

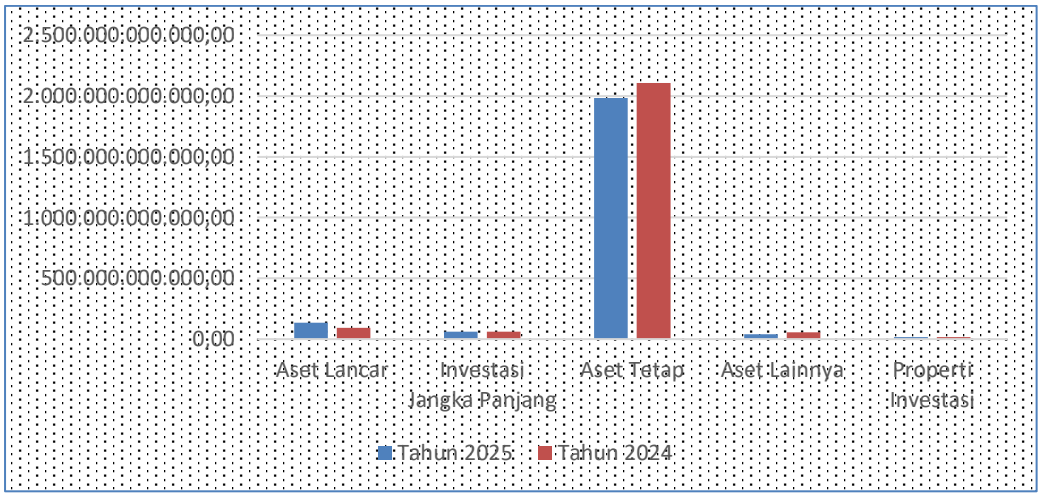

Berdasarkan rincian pada Tabel 5.42 dan Grafik 5.3 di atas terdapat penurunan nilai Aset yang dimiliki oleh Pemerintah Kabupaten Tanjung Jabung Timur pada Tahun 2025 sebesar Rp(95.373.998.239,88). Hal ini terutama disebabkan antara lain oleh:

1. Bertambahnya nilai Aset Lancar, baik berupa kas di Kas Daerah, Kas di Bendahara Pengeluaran, Kas di BLUD, Kas di Bendahara di BOK dampak dari belum optimalnya serapan realisasi anggaran dan efektivitas kegiatan serta di bayarkannya tunda salur Dana Bagi Hasil Tahun 2024 oleh Pemerintah Pusat pada Tahun 2025.
2. Peningkatan nilai Penyisihan Piutang akibat naiknya jumlah piutang TA 2025 dan piutang tahun sebelumnya yang belum tertagih sehingga sesuai usia piutang maka nilai penyisihannya/perkiraan tidak tertagihnya ikut meningkat serta adanya penyesuaian perhitungan klasifikasi piutang sesuai jenis piutangnya, khususnya untuk piutang PBB-P2 dan Piutang dari Penjualan Air pada UPTD SPAM;
3. Penurunan Nilai Aset dikarenakan adanya Koreksi Akumulasi Penyusutan Akibat Kesalahan Peraturan Bupati tentang Kebijakan Akuntansi sebesar Rp145.336.057.278,49 pada 43 OPD.

Penjelasan Aset Pemerintah Kabupaten Tanjung Jabung Timur per 31 Desember 2025 sebagai berikut.

		31 Desember 2025 (Rp)	31 Desember 2024 (Rp)
5.3.1.1	**Aset Lancar**	**134.621.477.940,13**	**91.776.167.948,12**

Aset Lancar terdiri dari Kas dan Setara Kas serta Aset selain Kas yang diharapkan segera dapat direalisasikan, dipakai atau dimiliki untuk dijual kembali dalam waktu 12 bulan sejak tanggal pelaporan. Saldo Aset Lancar per 31 Desember 2025 sebesar Rp134.621.477.940,13. Jika dibandingkan dengan nilai Aset Lancar per 31 Desember 2024 sebesar Rp91.776.167.948,12 naik sebesar Rp42.845.309.992,01 atau sebesar 46,68%. Rincian Aset Lancar per 31 Desember 2025 dan 2024 dengan rincian sebagaimana diuraikan pada Tabel 5.43 berikut.

Tabel 5.43
Saldo Aset Lancar per 31 Desember 2025 dan 2024

(dalam rupiah)

No	Uraian	31 Desember 2025	31 Desember 2024	Naik/ (Turun)
1	Kas dan Setara Kas	81.827.064.542,38	21.804.468.917,48	60.022.595.624,90
2	Piutang Pendapatan	43.792.816.569,79	62.425.073.572,59	(18.632.257.002,80)
3	Piutang Lainnya	830.610.599,00	830.610.599,00	0,00
4	Penyisihan Piutang	(6.936.280.719,80)	(4.845.518.736,05)	(2.090.761.983,75)
5	Beban Dibayar Dimuka	333.709.484,75	283.336.138,75	50.373.346,00
6	Persediaan	14.773.557.464,01	11.278.197.456,35	3.495.360.007,66
	Jumlah	**134.621.477.940,13**	**91.776.167.948,12**	**42.845.309.992,01**

		31 Desember 2025 (Rp)	31 Desember 2024 (Rp)
5.3.1.1.1	**Kas dan Setara Kas**	**81.827.064.542,38**	**21.804.468.917,48**

Kas dan Setara Kas terdiri dari Kas di Kas Daerah, Kas di Bendahara Penerimaan, Kas di BLUD, Kas di Bendahara Dana BOS. Nilai Kas dan Setara Kas per 31 Desember 2025 sebesar Rp81.827.064.542,38 jika dibandingkan dengan nilai Kas dan Setara Kas per 31 Desember 2024 sebesar Rp21.804.468.917,48 naik sebesar Rp60.022.595.624,90 atau sebesar 275,28%. Saldo Kas dan Setara Kas per 31 Desember 2025 dan 2024 dengan rincian sebagaimana diuraikan pada Tabel 5.44 berikut.

Tabel 5.44
Rincian Kas dan Setara Kas per 31 Desember 2025 dan 2024

(dalam rupiah)

No	Uraian	31 Desember 2025	31 Desember 2024	Naik/ (Turun)
1	Kas di Kas Daerah	74.481.931.649,88	15.391.283.772,84	59.090.647.877,04
2	Kas di Bendahara Penerimaan	0,00	400,00	(400,00)
3	Kas di Bendahara Pengeluaran	39.230.000,00	0,00	39.230.000,00
4	Kas di BLUD	3.845.682.017,50	3.487.622.860,64	358.059.156,86
5	Kas di BOK	3.460.182.825,00	0,00	3.460.182.825,00
6	Kas di Bendahara BOS	38.050,00	805.020,00	(766.970,00)
7	Kas di Bendahara FKTP-JKN	0,00	2.924.756.864,00	(2.924.756.864,00)
8	Kas Lainnya	0,00	0,00	0,00
9	Setara Kas (Deposito)	0,00	0,00	0,00
	Jumlah	**81.827.064.542,38**	**21.804.468.917,48**	**60.022.595.624,90**

5.3.1.1.1.1 Kas di Kas Daerah

31 Desember 2025 (Rp)	31 Desember 2024 (Rp)
74.481.931.649,88	**15.391.283.772,84**

Nilai Kas di Kas Daerah per 31 Desember 2025 sebesar Rp74.481.931.649,88 jika dibandingkan dengan nilai Kas di Kas Daerah per 31 Desember 2024 sebesar Rp15.391.283.772,84, naik sebesar Rp59.090.647.877,04 atau sebesar 383,92%.

Nilai Kas di Kas Daerah tersebut ditempatkan pada Bank Jambi Cabang Muara Sabak yang ditunjuk sebagai bank tempat menyimpan uang Kas Daerah. Saldo Kas di Kas Daerah per 31 Desember 2025 yang tersimpan pada rekening giro BUD pada Bank Jambi dengan Nomor Rekening 611500025 sebesar Rp74.481.931.649,88 dengan rincian sebagaimana diuraikan pada Tabel 5.45 berikut.

Tabel 5.45
Rincian Kas Daerah pada Bank Jambi Nomor Rekening 611500025

(dalam rupiah)

No	Rincian SiLPA	Nilai (Rp)
I	**Dana Mengikat di BUD**	
	a. Sisa Dana DAK	806.673.553,00
	b. Sisa Dana DBH Sawit	531.903.240,00
	c. Sisa Dana DAU Spesifik Grand	1.219.947.072,00
	d. Sisa Dana Insentif fiskal	454.415.500,00
	e. UYHD Dana Desa Tahun 2020 (salah setor)	6.099.782,00
	f. Sisa Dana Bantuan Keuangan Provinsi	3.728.779.745,00
	g. Sisa Belanja Th, 2022 Des bakti Idaman (salah setor)	546.000,00
	h. DAU THR GURU	11.953.639.000,00
	Jumlah Dana Mengikat	**18.702.003.892,00**
II	**Dana Tidak Mengikat**	
	a. Sisa Dana DAU	55.779.927.757,88
	b. Over Target Pendapatan	0,00
	c. Pencairan Deposito	0,00
	d. Dana Tidak Mengikat di Bendahara Penerimaan	0,00
	e. Dana Tidak Mengikat di Bendahara Pengeluaran	0,00
	Jumlah Dana Tidak Mengikat	**55.779.927.757,88**
Jumlah Kas Rekening Giro 611500025		**74.481.931.649,88**

5.3.1.1.1.2 Kas di Bendahara Penerimaan

31 Desember 2025 (Rp)	31 Desember 2024 (Rp)
0,00	400,00

Kas di Bendahara Penerimaan per 31 Desember 2025 sebesar Rp0,00 turun sebesar Rp400,00 atau 100,00% jika dibandingkan dengan nilai Kas di Bendahara Penerimaan per 31 Desember 2024 sebesar Rp400,00.

5.3.1.1.1.3 Kas di Bendahara Pengeluaran

31 Desember 2025 (Rp)	31 Desember 2024 (Rp)
39.230.000,00	0,00

Kas di Bendahara Pengeluaran adalah sisa Uang Persediaan (UP) SKPD yang belum disetorkan ke Kas Daerah per tanggal 31 Desember 2025. Nilai Kas di Bendahara Pengeluaran per 31 Desember 2025 sebesar Rp39.230.000,00 dibandingkan dengan nilai Kas di Bendahara Pengeluaran per 31 Desember 2024 sebesar Rp0,00 mengalami kenaikan sebesar Rp39.230.000,00 atau sebesar 100,00%. Kas di Bendahara Pengeluaran merupakan sisa Uang Persediaan (UP) SKPD Kantor Camat Muara Sabak Timur yang telah baru disetor ke Kas Daerah pada tanggal 17 Maret 2026.

5.3.1.1.1.4 Kas di BLUD

31 Desember 2025 (Rp)	31 Desember 2024 (Rp)
3.845.682.017,50	3.487.622.860,64

Kas di BLUD merupakan akun untuk menampung saldo kas RSUD Nurdin Hamzah dan 17 Puskesmas dalam rangka pelaksanaan pengelolaan keuangan pola BLUD. Berdasarkan SK Bupati Nomor 697 Tahun 2024 tentang Penerapan Pola Pengelolaan Keuangan BLUD pada Unit Pelaksana Teknis Dinas Puskesmas dalam wilayah Tanjung Jabung Timur, menjelaskan bahwa seluruh Puskesmas diubah statusnya menjadi BLUD. Kas di BLUD per 31 Desember 2025 sebesar Rp3.845.682.017,50, naik sebesar Rp358.059.156,86 atau sebesar 10,27% jika dibandingkan per 31 Desember 2024 sebesar Rp3.487.622.860,64. Rincian Kas di BLUD per 31 Desember 2025 dengan rincian sebagaimana diuraikan pada Tabel 5.46 berikut.

Tabel 5.46
Rincian Mutasi Kas di BLUD

(dalam rupiah)

No	Uraian	BLUD RSU	BLUD Puskesmas	Total
1	**Saldo per 31 Des 2024**	**955.357.819,01**	**2.532.265.041,63**	**3.487.622.860,64**
2	**Pendapatan**	**16.965.265.339,44**	**11.732.967.485,00**	**28.698.232.824,44**
3	**Belanja**	**16.152.970.806,00**	**12.187.202.861,58**	**28.340.173.667,58**
A	Belanja Pegawai	151.930.000,00	7.455.348.294,00	7.607.278.294,00
B	Belanja Barang	14.833.734.656,00	3.109.984.054,58	17.943.718.710,58
C	Belanja Modal	1.167.306.150,00	1.621.870.513,00	2.789.176.663,00
4	**Saldo per 31 Des 2025 (1+2+3)**	**1.767.652.352,45**	**2.078.029.665,05**	**3.845.682.017,50**

Rincian Mutasi Kas di BLUD per 31 Desember 2025 sebagaimana diuraikan pada ***Lampiran 24.*** Adapun Rincian Kas di BLUD per 31 Desember 2025 sebesar Rp3.845.682.017,50 terdiri dari:

1. Kas di Rekening BLUD sebesar Rp3.845.682.017,50 sebagaimana diuraikan pada Tabel 5.47 berikut.

Tabel 5.47
Rincian Saldo Kas di Rekening BLUD

(dalam rupiah)

No	Unit Kerja	Nomor Rekening Bank Jambi	31 Desember 2025	31 Desember 2024	Naik/ (Turun)
I	**BLUD RSUD**	**3001568913**	**1.767.652.352,45**	**955.357.819,01**	**812.294.533,44**
II	**BLUD Puskesmas**		**2.078.029.665,05**	**2.532.265.041,63**	**(454.235.376,58)**
1	Muara Sabak Barat	3000082707	68.975.168,00	131.682.982,00	(62.707.814,00)
2	Simpang Pandan	3000080887	226.314.834,10	383.887.168,10	(157.572.334,00)
3	Simpang Tuan	3000081425	35.018.792,00	92.907.264,00	(57.888.472,00)
4	Muara Sabak Timur	3000081751	176.462.987,00	111.245.801,00	65.217.186,00
5	Simbur Naik	3000082138	39.955.080,00	20.527.582,00	19.427.498,00
6	Lambur	3000081824	88.196.248,52	25.907.696,52	62.288.552,00
7	Kampung Laut	3000083746	26.987.929,81	69.209.256,81	(42.221.327,00)
8	Dendang	3000081298	185.662.793,00	154.091.560,00	31.571.233,00
9	Rantau Rasau	3000081468	206.378.346,92	449.229.209,92	(242.850.863,00)
10	Sungai Tering	3000081433	66.522.990,00	21.832.603,00	44.690.387,00
11	Nipah Panjang	3000081476	453.924.290,42	663.566.803,00	(209.642.512,58)
12	Mendahara	3000081492	286.679.710,28	261.300.704,28	25.379.006,00
13	Pangkal Duri	3000081441	18.872.518,00	10.881.685,00	7.990.833,00
14	Simpang Berbak	3000081409	30.501.618,00	39.127.967,00	(8.626.349,00)
15	Sungai Lokan	3000082316	64.743.569,00	4.822.238,00	59.921.331,00
16	Sungai Jambat	3000083487	13.197.113,00	24.170.283,00	(10.973.170,00)
17	Air Hitam Laut	3000082332	89.635.677,00	67.874.238,00	21.761.439,00
Jumlah			**3.845.682.017,50**	**3.487.622.860,64**	**358.059.156,86**

5.3.1.1.1.5 Kas di BOK

31 Desember 2025 (Rp)	31 Desember 2024 (Rp)
3.460.182.825,00	**0,00**

Kas di BOK merupakan akun untuk menampung saldo kas 17 Puskesmas dalam rangka pelaksanaan program Bantuan Operasional Kesehatan yang dikelola oleh 17 Puskesmas. Kas di BOK per 31 Desember 2025 sebesar Rp3.460.182.825,00 naik sebesar Rp3.460.182.825,00 jika dibandingkan Kas di BOK per 31 Desember 2024 sebesar Rp0,00 atau 100%. Kas di BOK merupakan hasil reklasifikasi dari akun Kas di FKTP-JKN. Rincian nilai Kas di BOK sebagaimana diuraikan pada Tabel 5.48 berikut.

Tabel 5.48
Rincian Kas di Bendahara FKTP

(dalam rupiah)

No	Unit Kerja	Nomor Rekening Bank Jambi	31 Desember 2025	31 Desember 2024	Naik/ (Turun)
1	Muara Sabak Barat	3.000.082.707,00	194.605.300,00	0,00	194.605.300,00
2	Simpang Pandan	3.000.080.887,00	487.038.083,00	0,00	487.038.083,00
3	Simpang Tuan	3.000.081.425,00	267.821.708,00	0,00	267.821.708,00
4	Muara Sabak Timur	3.000.081.751,00	45.852.885,00	0,00	45.852.885,00
5	Simbur Naik	3.000.082.138,00	51.581.137,00	0,00	51.581.137,00
6	Lambur	3.000.081.824,00	77.135.000,00	0,00	77.135.000,00

(dalam rupiah)

No	Unit Kerja	Nomor Rekening Bank Jambi	31 Desember 2025	31 Desember 2024	Naik/ (Turun)
7	Kampung Laut	3.000.083.746,00	231.151.052,00	0,00	231.151.052,00
8	Dendang	3.000.081.298,00	209.663.959,00	0,00	209.663.959,00
9	Rantau Rasau	3.000.081.468,00	205.424.979,00	0,00	205.424.979,00
10	Sungai Tering	3.000.081.433,00	406.543.235,00	0,00	406.543.235,00
11	Nipah Panjang	3.000.081.476,00	101.097.212,00	0,00	101.097.212,00
12	Mendahara	3.000.081.492,00	28.545.792,00	0,00	28.545.792,00
13	Pangkal Duri	3.000.081.441,00	238.886.702,00	0,00	238.886.702,00
14	Simpang Berbak	3.000.081.409,00	39.035.100,00	0,00	39.035.100,00
15	Sungai Lokan	3.000.082.316,00	183.871.081,00	0,00	183.871.081,00
16	Sungai Jambat	3.000.083.487,00	336.380.969,00	0,00	336.380.969,00
17	Air Hitam Laut	3.000.082.332,00	355.548.631,00	0,00	355.548.631,00
Jumlah			**3.460.182.825,00**	**0,00**	**3.460.182.825,00**

Rincian Mutasi Kas di BOK per 31 Desember 2025 sebagaimana diuraikan pada Tabel 5.49.berikut :

Tabel 5.49
Rincian Mutasi Kas di BOK

(dalam rupiah)

No	Puskesmas	No Rekening BNI	Saldo Awal	Penerimaan	Pengeluaran	Sisa Dana BOK Puskesmas
1	Muara Sabak Barat	1590044650	151.538.429,00	835.560.371,00	792.493.500,00	194.605.300,00
2	Simpang Pandan	1590044730	366.645.855,00	770.920.545,00	650.528.317,00	487.038.083,00
3	Simpang Tuan	1590044683	271.378.275,00	788.785.325,00	792.341.892,00	267.821.708,00
4	Muara Sabak Timur	1590044707	155.163.582,00	822.971.168,00	932.281.865,00	45.852.885,00
5	Simbur Naik	1590044593	127.964.590,00	263.863.140,00	340.246.593,00	51.581.137,00
6	Lambur	1590044616	79.571.998,00	744.124.552,00	746.561.550,00	77.135.000,00
7	Kampung Laut	1590044672	293.619.497,00	670.777.303,00	733.245.748,00	231.151.052,00
8	Dendang	1590044649	151.837.185,00	506.283.715,00	448.456.941,00	209.663.959,00
9	Rantau Rasau	1590044661	124.373.071,00	924.333.129,00	843.281.221,00	205.424.979,00
10	Sungai Tering	1590044694	163.695.276,00	1.090.508.724,00	847.660.765,00	406.543.235,00
11	Nipah Panjang	1590044729	219.777.420,00	644.093.780,00	762.773.988,00	101.097.212,00
12	Mendahara	1590044718	210.936.019,00	396.192.181,00	578.582.408,00	28.545.792,00
13	Pangkal Duri	1590044582	109.361.672,00	477.745.728,00	348.220.698,00	238.886.702,00
14	Simpang Berbak	1590044627	103.776.797,00	607.848.203,00	672.589.900,00	39.035.100,00
15	Sungai Lokan	1590044571	99.893.965,00	366.484.035,00	282.506.919,00	183.871.081,00
16	Sungai Jambat	1590044605	107.136.075,00	581.230.925,00	351.986.031,00	336.380.969,00
17	Air Hitam Laut	1590044638	188.087.158,00	590.801.792,00	423.340.319,00	355.548.631,00
Total			**2.924.756.864,00**	**11.082.524.616,00**	**10.547.098.655,00**	**3.460.182.825,00**

Adapun Rincian Mutasi Kas di BOK per 31 Desember 2025 sebagaimana diuraikan pada ***Lampiran 26 .***

5.3.1.1.1.6 Kas di Bendahara Dana BOS

31 Desember 2025 (Rp)	31 Desember 2024 (Rp)
38.050,00	**805.020,00**

Kas di Bendahara BOS per 31 Desember 2025 sebesar Rp38.050,00, turun sebesar Rp766.970,00 atau sebesar 95,27% jika dibandingkan per 31 Desember 2024 sebesar Rp805.020,00. Kas di Bendahara BOS ini merupakan Kas di Bendahara BOS satuan Pendidikan Negeri Tahun Anggaran 2025 dengan rincian sebagaimana diuraikan pada Tabel 5.50 berikut.

Tabel 5.50
Rincian Mutasi Kas di Bendahara BOS

(dalam rupiah)

No	Nama Sekolah	Saldo Awal 2025	Pendapatan 2025	Belanja 2025	Saldo Akhir 2025
1	SMP negeri reguler	0,00	8.034.014.000,00	8.034.012.300,00	1.700,00
2	SD Negeri Reguler	804.720,00	20.537.302.280,00	20.538.070.650,00	36.350,00
3	SMP Kinerja	0,00	528.250.000,00	528.250.000,00	0,00
4	SD Kinerja	0,00	803.250.000,00	803.250.000,00	0,00
5	PAUD Negeri	300,00	311.099.700,00	311.100.000,00	0,00
6	Kesetaraan Reguler	0,00	121.670.000,00	121.670.000,00	0,00
7	BOP Paud Reguler	0,00	4.129.983.400,00	4.129.983.400,00	0,00
8	BOP Kesetaraan Reguler	0,00	308.890.000,00	308.890.000,00	0,00
9	BOP Kesetaraan Kinerja	0,00	90.000.000,00	90.000.000,00	0,00
10	BOS Reguler SMP Swasta	0,00	836.570.000,00	836.570.000,00	0,00
11	BOS Reguler SD Swasta	0,00	667.850.000,00	667.850.000,00	0,00
	JUMLAH	**805.020,00**	**36.368.879.380,00**	**36.369.646.350,00**	**38.050,00**

Rincian Mutasi Kas di Bendahara BOS per Sekolah per 31 Desember 2025 sebagaimana diuraikan pada ***Lampiran 25.***

5.3.1.1.1.7 Kas di Bendahara FKTP-JKN

31 Desember 2025 (Rp)	31 Desember 2024 (Rp)
0,00	**2.924.756.864,00**

Kas di Bendahara FKTP-JKN merupakan akun untuk menampung saldo kas Puskesmas-Puskesmas di lingkup Pemerintah Kabupaten Tanjung Jabung Timur dalam pelaksanaan pengelolaan keuangan yang bersumber dari Dana Bantuan Operasional Kesehatan Puskesmas (BOK Puskesmas). Kas di Bendahara FKTP-JKN per 31 Desember 2025 sebesar Rp0,00, turun sebesar Rp2.924.756.864,00 atau sebesar 100,00% jika dibandingkan per 31 Desember 2024 sebesar Rp2.924.756.864,00. Saldo kas per 31 Desember 2025 sebesar Rp0,00 seluruhnya merupakan sisa dana BOK di rekening BNI, dikarenakan sisa kas di Bendahara FKTP – JKN Tahun 2025 direklasifikasi ke Kas di BOK.

5.3.1.1.1.8 Kas Lainnya

31 Desember 2025 (Rp)	31 Desember 2024 (Rp)
0,00	**0,00**

Kas Lainnya merupakan akun yang digunakan untuk mencatat kas selain kas di kas daerah, kas di bendahara penerimaan, kas di bendahara pengeluaran, kas di BLUD, kas di bendahara BOS, dan kas di bendahara FKTP-JKN. Saldo Kas Lainnya per 31 Desember 2025 sebesar Rp0,00. Saldo Kas Lainnya sama jika dibandingkan dengan saldo per 31 Desember 2024 sebesar Rp0,00 atau 0,00%.

5.3.1.1.1.9 Setara Kas

31 Desember 2025 (Rp)	31 Desember 2024 (Rp)
0,00	0,00

Setara Kas per 31 Desember 2025 sebesar Rp0,00 sama jika dibandingkan dengan nilai Setara Kas per 31 Desember 2024 sebesar Rp0,00.

5.3.1.1.2 Piutang Pendapatan

31 Desember 2025 (Rp)	31 Desember 2024 (Rp)
43.792.816.569,79	62.425.073.572,59

Piutang Pendapatan adalah hak Pemerintah Kabupaten Tanjung Jabung Timur untuk menerima pembayaran atau manfaat dari entitas lain termasuk wajib pajak/bayar atas kegiatan yang dilaksanakan oleh Pemerintah. Nilai Piutang Pendapatan per 31 Desember 2025 sebesar Rp43.792.816.569,79, jika dibandingkan dengan Nilai Piutang Pendapatan per 31 Desember 2024 sebesar Rp62.425.073.572,59, turun sebesar Rp18.632.257.002,80 atau sebesar 29,85%. Piutang Pendapatan per 31 Desember 2025 dan 2024 dengan rincian sebagaimana diuraikan pada Tabel 5.51 berikut.

Tabel 5.51
Rincian Piutang Pendapatan per 31 Desember 2025 dan 2024

(dalam rupiah)

No	Piutang Pendapatan	31 Desember 2025	31 Desember 2024	Naik / (Turun)
1.	Piutang Pajak	8.014.049.311,79	8.471.126.204,00	(457.076.892,21)
2.	Piutang Retribusi	2.932.849.539,00	1.801.784.188,00	1.131.065.351,00
3.	Piutang Bagian Laba atas penyertaan modal pada Perusahaan Milik Daerah/BUMD	0,00	10.582.507.369,59	(10.582.507.369,59)
4.	Piutang Lain-lain PAD yang Sah	12.968.404.454,00	13.062.997.254,00	(94.592.800,00)
5.	Piutang Dana Bagi Hasil	16.957.513.265,00	28.506.658.557,00	(11.549.145.292,00)
6.	Piutang Bantuan Keuangan	2.920.000.000,00	0,00	2.920.000.000,00
	Jumlah	**43.792.816.569,79**	**62.425.073.572,59**	**(18.632.257.002,80)**

5.3.1.1.2.1 Piutang Pajak

31 Desember 2025 (Rp)	31 Desember 2024 (Rp)
8.014.049.311,79	8.471.126.204,00

Piutang Pajak merupakan Pajak Daerah yang telah ditetapkan yang belum dibayar/disetor ke Rekening Kas Umum Daerah sampai dengan 31 Desember 2025. Nilai Piutang Pajak per 31 Desember 2025 sebesar Rp8.014.049.311,79 jika dibandingkan dengan Nilai Piutang Pajak per 31 Desember 2024 sebesar Rp8.471.126.204,00 naik sebesar Rp457.076.892,21 atau sebesar 5,40%. Piutang Pajak per 31 Desember 2025 dan 2024 dengan rincian sebagaimana diuraikan pada Tabel 5.52 berikut.

Tabel 5.52
Rincian Piutang Pajak per 31 Desember 2025 dan 2024

(dalam rupiah)

No	Piutang Pajak	31 Desember 2025	31 Desember 2024	Naik / (Turun)
1	Piutang Pajak Reklame	1.213.250,00	0,00	1.213.250,00
2	Piutang PBJT-Konsumsi Tenaga Listrik yang Dihasilkan Sendiri	146.650.469,79	1.018.250.857,00	(871.600.387,21)
3	Piutang PBJT-Konsumsi Tenaga Listrik dari Sumber Lain	1.099.234.398,00	1.526.719.904,00	(427.485.506,00)
4	Piutang Pajak Parkir	2.608.000,00	0,00	2.608.000,00

(dalam rupiah)

No	Piutang Pajak	31 Desember 2025	31 Desember 2024	Naik / (Turun)
5	Piutang Pajak Mineral Bukan Logam dan Batuan	3.204.000,00	0,00	3.204.000,00
6	Piutang Pajak Bumi dan Bangunan	6.509.153.682,00	5.921.063.343,00	588.090.339,00
7	Piutang PBJT-Restoran	251.985.512,00	5.092.100,00	246.893.412,00
	JUMLAH	**8.014.049.311,79**	**8.471.126.204,00**	**(457.076.892,21)**

Piutang Pajak per 31 Desember 2025 sebesar Rp8.014.049.311,79 merupakan:

1. Piutang Pajak Reklame merupakan hasil audit Laporan Keuangan Tahun Anggaran 2024 terhadap realisasi pajak reklame, dimana terdapat kekurangan perhitungan tarif nilai objek pajak reklame yang dipungut. Rincian Pembayaran Piutang Pajak Reklame diuraikan pada ***Lampiran 27.***
2. Piutang PBJT-Konsumsi Tenaga Listrik yang Dihasilkan Sendiri merupakan piutang Petrochina Triwulan IV Tahun 2025 yang dibayar Bulan Januari 2026.
3. Piutang PBJT-Konsumsi Tenaga Listrik dari Sumber Lain merupakan piutang Pajak Penerangan Jalan (PPJ) yang dipungut oleh PT. PLN priode Desember 2025, namun baru disetor ke Kas Daerah pada bulan Januari 2026. Rincian Pembayaran Piutang PBJT- Konsumsi Tenaga Listrik dari Sumber Lain diuraikan pada ***Lampiran 27***.
4. Piutang Pajak Parkir merupakan pajak parkir yang dipungut untuk priode Desember 2025 yang dibayarkan pada Bulan Januari 2026 oleh wajib pajak usaha seperti Indomaret dan Alfamart. Rincian Pembayaran Piutang Pajak Parkir diuraikan pada ***Lampiran 27***.
5. Piutang Pajak Mineral Bukan Logam dan Batuan merupakan pajak atas tanah uruk yang ekploitasi tanah dilakukan pada Bulan Desember 2025, namun baru dilakukan pembayaran pajaknya pada Bulan Januari 2026. Rincian Pembayaran Piutang Pajak Mineral Bukan Logam dan Batuan diuraikan pada ***Lampiran 27***.
6. Piutang Pajak Bumi dan Bangunan tahun 2025 lebih besar dibandingkan piutang pajak bumi dan bangunan tahun 2024, dikarenakan masih kurangnya kesadaran masyarakat terkait pembayaran selain kurangnya pengawasan terhadap realisasi pajak bumi dan bangunan, dan di tambah pada tahun 2025 terjadi kenaikan objek pajak. Rincian Piutang PBB-P2 Tahun 2014-2025 sebagaimana diuraikan pada ***Lampiran 28***; dan
7. Piutang PBJT-Restoran merupakan Piutang Pajak Jasa Boga/Katering dan Sejenisnya PT. Patra .Supplies and Service priode september, Oktober dan Nopember Tahun 2025 yang dibayarkan pada Tahun 2026. Rincian Pembayaran Piutang PBJT-Restoran diuraikan pada ***Lampiran 27***.

Rincian Mutasi Piutang Pajak TA 2025 dengan rincian sebagaimana diuraikan pada Tabel 5.53 berikut.

Tabel 5.53
Mutasi Piutang Pajak Tahun 2024 s.d. 2025

(dalam rupiah)

No	Jenis Piutang Pajak	Saldo per 31 Desember 2024	Pelunasan di TA 2025	Sisa Piutang 2024	Penambahan di TA 2025	Saldo per 31 Desember 2025
1	Piutang Pajak Restoran	5.092.100,00	5.092.100,00	0,00	3.011.700,00	3.011.700,00
2	Piutang Pajak Jasa Boga/Katering dan Sejenisnya	0,00	0,00	0,00	248.973.812,00	248.973.812,00
3	Piutang Pajak Reklame Papan/Billboard/ Videotron/Megatron	0,00	0,00	0,00	1.213.250,00	1.213.250,00
4	Piutang Pajak PPJ PLN	1.018.250.857,00	1.018.250.857,00	0,00	146.650.469,79	146.650.469,79
5	Piutang Pajak PPJ Non-PLN	1.526.719.904,00	1.526.719.904,00	0,00	1.099.234.398,00	1.099.234.398,00
6	Piutang Pajak Parkir	0,00	0,00	0,00	2.608.000,00	2.608.000,00
7	Piutang Pajak Mineral bukan Logam dan Batuan Lainnya	0,00	0,00	0,00	3.204.000,00	3.204.000,00
8	Piutang PBB-P2	5.921.063.343,00	163.291.892,00	5.757.771.451,00	751.382.231,00	6.509.153.682,00
	Jumlah	**8.471.126.204,00**	**2.713.354.753,00**	**5.757.771.451,00**	**2.256.277.860,79**	**8.014.049.311,79**

5.3.1.1.2.2 Piutang Retribusi

31 Desember 2025 (Rp)	31 Desember 2024 (Rp)
2.932.849.539,00	**1.801.784.188,00**

Piutang Retribusi merupakan Retribusi Daerah yang telah ditetapkan tetapi belum dibayar/disetor ke Rekening Kas Umum Daerah per 31 Desember 2025. Nilai Piutang Retribusi per 31 Desember 2025 sebesar Rp2.932.849.539,00 mengalami kenaikan sebesar Rp1.131.065.351,00 atau 62,77% jika dibandingkan dengan nilai saldo Piutang Retribusi per 31 Desember 2024 sebesar Rp1.801.784.188,00. Piutang Retribusi per 31 Desember 2025 dan 2024 dengan rincian sebagaimana diuraikan pada Tabel 5.54 berikut.

Tabel 5.54
Saldo Piutang Retribusi per 31 Desember 2025 dan 2024

(dalam rupiah)

No	Piutang Retribusi	31 Desember 2025	31 Desember 2024	Naik / (Turun)
1	Piutang Retribusi Pelayanan Kesehatan di Rumah Sakit Umum Daerah	1.033.266.401,00	0,00	1.033.266.401,00
2	Piutang Retribusi Pelayanan Kesehatan di Puskesmas	128.275.200,00	0,00	128.275.200,00
3	Retribusi Pengendalian Menara Telekomunikasi	18.316.188,00	18.316.188,00	0,00
4	Piutang UPTD SPAM	1.752.991.750,00	1.783.468.000,00	(30.476.250,00)
	JUMLAH	**2.932.849.539,00**	**1.801.784.188,00**	**1.131.065.351,00**

Piutang Retribusi per 31 Desember 2025 sebesar Rp2.932.849.539,00 merupakan:

1. Piutang Retribusi Pelayanan Kesehatan di Rumah Sakit Umum Daerah sebesar Rp1.033.266.401,00 merupakan Klaim BPJS Kesehatan sebesar Rp1.016.203.100,00, klaim BPJS Ambulance sebesar Rp2.731.500,00 dan Klaim Jasa Raharja sebesar Rp14.331.801,00 pada Rumah Sakit Umum Nurdin Hamzah. Rincian Piutang Retribusi Pelayanan Kesehatan di Rumah Sakit Umum Daerah diuraikan pada ***lampiran 29.***

2. Piutang Retribusi Pelayanan Kesehatan di Puskesmas merupakan piutang reklasipikasi dari piutang BLUD Puskesmas di Lain-lain PAD yang sah berupa piutang jasa layanan non kapitasi sebesar Rp128.275.200,00. Rincian piutang Retribusi Pelayanan Kesehatan di Puskesmas per 31 Desember 2025 diuraikan pada ***lampiran 29.***

3. Piutang Retribusi atas Pengendalian Menara Telekomunikasi sebesar Rp18.316.188,00 merupakan piutang retribusi dari Dinas Perhubungan Tahun 2012 yang tidak tertagih. Terkait dengan piutang yang tercatat terus menerus pada laporan keuangan tersebut sesuai dengan Pasal 137 ayat (2) Peraturan Daerah Nomor 2 Tahun 2025 berbunyi "hak melakukan penagihan retribusi menjadi kadaluarsa setelah melampaui waktu 3 (tiga) tahun terhitung sejak saat terutangnya retribusi. Berkaitan dengan ketentuan di atas, maka akan segera ditindaklanjuti dengan penghapusan piutang sesuai mekanisme yang berlaku.

   Piutang Retribusi atas Pengendalian Menara Telekomunikasi dipungut berdasarkan Peraturan Daerah Nomor 10 Tahun 2012 tentang Retribusi Daerah sebagaimana telah diubah dengan Peraturan Daerah Nomor 2 Tahun 2024 tentang Perubahan atas Peraturan Daerah Nomor 10 Tahun 2012 tentang Retribusi Daerah. Pada Tahun 2025 Retribusi Pengendalian Menara Telekomunikasi tidak lagi dipungut berdasarkan Undang-Undang No.1 Tahun 2024 tentang Hubungan Keuangan antara Pemerintah Pusat dan Pemerintah Daerah dan Peraturan Daerah Kabupaten Tanjung Jabung Timur No. 1 Tahun 2025 Tentang Pajak Daerah dan Retribusi Daerah.

4. Piutang Retribusi atas Hasil Produksi Usaha berupa penjualan air dari UPTD SPAM sebesar Rp1.752.991.750,00. Pemungutan Retribusi Penjualan Hasil Produksi berupa penjualan air berdasarkan Keputusan Bupati Tanjung Jabung Timur Nomor 141 Tahun 2017 tentang Penetapan Tarif Air Minum, Sambungan Baru Instalasi Air dan Meter Air, Biaya Beban Tetap, Biaya Penyambungan Kembali dan Denda Keterlambatan, Biaya Balik Nama dan Pindah Lokasi Bagi Pelanggan Air Minum. Rincian Piutang UPTD SPAM per 31 Desember 2025 sebagaimana pada ***Lampiran 30.***

   Rincian Mutasi Piutang Retribusi TA 2025 dengan rincian sebagaimana diuraikan pada Tabel 5.55 berikut.

Tabel 5.55
Rincian Mutasi Piutang Retribusi per 31 Desember 2025

(dalam rupiah)

No	Jenis Piutang Retribusi	Saldo per 31 Desember 2024	Pelunasan di TA 2025	Sisa Piutang 2024	Penambahan di TA 2025	Saldo per 31 Desember 2025
1	Piutang Retribusi Pelayanan Kesehatan di Rumah Sakit Umum Daerah	0,00	0,00	0,00	1.033.266.401,00	1.033.266.401,00
2	Piutang Retribusi Pelayanan Kesehatan di Puskesmas	0,00	0,00	0,00	128.275.200,00	128.275.200,00
3	Retribusi Pengendalian Menara Telekomunikasi	18.316.188,00	0,00	18.316.188,00	0,00	18.316.188,00
4	Piutang UPTD SPAM	1.783.468.000,00	205.708.750,00	1.577.759.250,00	175.232.500,00	1.752.991.750,00
	JUMLAH	**1.801.784.188,00**	**205.708.750,00**	**1.596.075.438,00**	**1.336.774.101,00**	**2.932.849.539,00**

5.3.1.1.2.3	Piutang Bagian Laba atas Penyertaan Modal pada Perusahaan Milik Daerah/BUMD	31 Desember 2025 (Rp)	31 Desember 2024 (Rp)
		0,00	10.582.507.369,59

Piutang Bagian Laba atas Penyertaan Modal pada Perusahaan Milik Daerah/BUMD merupakan pembagian Dividen atas Penyertaan Modal pada Bank Jambi. Nilai Piutang Bagian Laba atas Penyertaan Modal pada Perusahaan Milik Daerah/BUMD per 31 Desember 2025 sebesar Rp0,00, jika dibandingkan per 31 Desember 2024 sebesar Rp10.582.507.369,59 turun sebesar Rp10.582.507.369,59 atau sebesar 100,00%.

Penurunan ini disebabkan , karena pengakuan piutang Bagian Laba atas Penyertaan Modal pada Perusahaan Milik Daerah/BUMD tidak sesuai dengan SAP Nomor 15 tentang Peristiwa Setelah Tanggal Pelaporan,

5.3.1.1.2.4	Piutang Lain-lain PAD yang Sah	31 Desember 2025 (Rp)	31 Desember 2024 (Rp)
		12.968.404.454,00	13.062.997.254,00

Nilai Piutang Lain-Lain PAD yang Sah per 31 Desember 2025 sebesar Rp12.968.404.454,00, jika dibandingkan dengan Piutang Lain-lain PAD yang Sah per 31 Desember 2024 sebesar Rp13.062.997.254,00, turun sebesar Rp94.592.800,00 atau sebesar 0,72%. Rincian Piutang Lain-lain PAD yang Sah TA 2025 dengan rincian sebagaimana diuraikan pada Tabel 5.56 berikut.

Tabel 5.56
Rincian Piutang Lain-lain PAD yang Sah per 31 Desember 2025

(dalam rupiah)

No	Jenis Piutang Lain-lain PAD yang Sah	31 Desember 2025	31 Desember 2024	Naik/ (Turun)
1	Piutang BLUD RSUD	0,00	1.705.000,00	(1.705.000,00)
2	Piutang BLUD Puskesmas	0,00	92.887.800,00	(92.887.800,00)
3	Piutang Pendapatan Berdasarkan Keputusan Pengadilan	12.968.404.454,00	12.968.404.454,00	0,00
	Jumlah	**12.968.404.454,00**	**13.062.997.254,00**	**(94.592.800,00)**

Rincian penjelasan Piutang di atas adalah Piutang Pendapatan berdasarkan Keputusan Pengadilan sebesar Rp12.968.404.454,00 merupakan piutang berdasarkan Putusan Kasasi Mahkamah Agung RI Nomor Perkara 2028.K/Pdt/2020 Amar Putusan menghukum Tergugat I, Tergugat II Dan Tergugat III secara tanggung renteng untuk membayar ganti rugi material sebesar Rp12.968.404.454,00. Atas hasil putusan tersebut, telah ditetapkan pelaksanaan sita eksekusi berdasarkan Penetapan Ketua Pengadilan Negeri Batam Nomor 10/Pdt.Eks/2024/PN.BTM Tanggal 8 November 2024 tentang pelaksanaan sita eksekusi berdasarkan Putusan Pengadilan Negeri Batam yang berkekuatan hukum tetap (inkracht). Berdasarkan permohonan sita eksekusi Tim JPN Tanjung Jabung Timur, pelaksanaan sita dilaksanakan oleh Jurusita Pengadilan Negeri Batam atas barang tidak bergerak terhadap objek yang dimiliki termohon eksekusi II berupa sebidang tanah serta segala sesuatu yang berada yang terletak di Komplek Marina Park Blok A Nomor 7 Batam dan pelaksanaan sita yang dilaksanakan oleh Jurusita Pengadilan Negeri Muaro Jambi terhadap 1 (satu) unit Kapal Laut jenis *Deck Barge* dengan nama Kapal SB II dan 1 (satu) unit Kapal Laut jenis *Deck Barge* dengan nama Kapal SB III.

Penjelasan lebih rinci atas perkembangan proses hukum terkait permasalahan ganti rugi atas kerusakan Jembatan Muara Sabak dapat dilihat di CaLK BAB VI Nomor 6.2.

Rincian Mutasi Piutang Lain-lain PAD yang Sah TA 2025 dengan rincian sebagaimana diuraikan pada Tabel 5.57 berikut.

Tabel 5.57
Rincian Mutasi Piutang Lain-lain PAD yang Sah per 31 Desember 2025

(dalam rupiah)

No	Jenis Piutang Lain-lain PAD yang Sah	Saldo per 31 Desember 2024	Pelunasan di TA 2025	Sisa Piutang 2024	Penambahan di TA 2025	Saldo per 31 Desember 2025
1	Piutang BLUD RSUD	1.705.000,00	1.705.000,00	0,00	0,00	0,00
2	Piutang BLUD Puskesmas	92.887.800,00	92.887.800,00	0,00	0,00	0,00
3	Piutang Pendapatan Berdasarkan Keputusan Pengadilan	12.968.404.454,00	0,00	12.968.404.454,00	0,00	12.968.404.454,00
	JUMLAH	**13.062.997.254,00**	**94.592.800,00**	**12.968.404.454,00**	**0,00**	**12.968.404.454,00**

5.3.1.1.2.5 Piutang Dana Bagi Hasil

31 Desember 2025 (Rp)	31 Desember 2024 (Rp)
19.877.513.265,00	**28.506.658.557,00**

Nilai Piutang Dana Bagi Hasil per 31 Desember 2025 sebesar Rp19.877.513.265,00, jika dibandingkan per 31 Desember 2024 sebesar Rp28.506.658.557,00, turun sebesar Rp8.629.145.292,00 atau sebesar 30,27%. Nilai Piutang Dana Bagi Hasil per 31 Desember 2025 dengan rincian sebagaimana diuraikan pada Tabel 5.58 berikut.

Tabel 5.58
Rincian Piutang Dana Bagi Hasil per 31 Desember 2025 dan 2024

(dalam rupiah)

No	Jenis Piutang Dana Bagi Hasil Provinsi	31 Desember 2025	31 Desember 2024	Naik/ (Turun)
1	DBH dari Pajak Kendaraan Bermotor	0,00	6.659.401.834,00	(6.659.401.834,00)
2	DBH dari Bea Balik Nama Kendaraan Bermotor	4.879.273.779,00	4.873.300.060,00	5.973.719,00
3	DBH dari Pajak Bahan Bakar Kendaraan Bermotor	9.583.062.271,00	14.439.935.558,00	(4.856.873.287,00)
4	DBH dari Pengembangan dan Pemanfaatan Air Permukaan	40.534.897,00	9.976.515,00	30.558.382,00
5	DBH dari Pajak Rokok	2.454.642.318,00	2.524.044.590,00	(69.402.272,00)
	Jumlah Piutang DBH	**16.957.513.265,00**	**28.506.658.557,00**	**(11.549.145.292,00)**

Penetapan Piutang Dana Bagi Hasil sudah sesuai dengan Keputusan Gubernur Jambi Nomor 898/KEP.GUB/BPKPD-2.1/2025 tentang Penetapan Pembagian Peruntukan Dana Bagi Hasil Pajak Kendaraan Bermotor, Bea Balik Nama Kendaraan Bermotor, Pajak Bahan Bakar Kendaraan Bermotor dan Pajak Air Permukaan untuk Kabupaten/Kota se-Provinsi Jambi Triwulan III Tahun Anggaran 2025 dan Keputusan Gubernur Jambi Nomor 1038/KEP.GUB/BPKPD-2.1/2025 tentang Penetapan Pembagian Peruntukan Dana Bagi Hasil Pajak Rokok untuk Kabupaten/Kota dalam Provinsi Jambi Triwulan IV Tahap I Tahun Anggaran 2025 dan Keputusan Gubernur Jambi Nomor 355/KEP.GUB/BPKPD-2.1/2025 tentang Penetapan Pembagian Peruntukan Dana Bagi Hasil Pajak Kendaraan Bermotor, Bea Balik Nama Kendaraan Bermotor, Pajak Bahan Bakar Kendaraan Bermotor, dan Pajak Air Permukaan untuk Kabupaten/Kota se-Provinsi Jambi Triwulan IV Tahun Anggaran 2025. Serta Keputusan Gubernur Jambi Nomor 267/KEP.GUB/BAPPENDA-2.1/2025 tentang Penetapan

Pembagian Peruntukan Dana Bagi Hasil Pajak Bahan Bakar Kendaraan Bermotor dan Pajak Air Permukaan untuk Kabupaten/Kota se-Provinsi Jambi Triwulan IV Tahun Anggaran 2025. Rincian Mutasi Piutang Dana Bagi Hasil TA 2025 dengan rincian sebagaimana diuraikan pada Tabel 5.59 berikut.

Tabel 5.59
Rincian Mutasi Piutang Dana Bagi Hasil per 31 Desember 2025

(dalam rupiah)

No	Jenis Piutang Dana Bagi Hasil Provinsi	Saldo per 31 Desember 2024	Pelunasan di TA 2025	Sisa Piutang 2024	Penambahan di TA 2025	Saldo per 31 Desember 2025
1	DBH dari Pajak Kendaraan Bermotor	6.659.401.834,00	6.659.401.834,00	0,00	0,00	0,00
2	DBH dari Bea Balik Nama Kendaraan Bermotor	4.873.300.060,00	4.873.300.060,00	0,00	4.879.273.779,00	4.879.273.779,00
3	DBH dari Pajak Bahan Bakar Kendaraan Bermotor	14.439.935.558,00	14.439.935.558,00	0,00	9.583.062.271,00	9.583.062.271,00
4	DBH dari Pengembangan dan Pemanfaatan Air Permukaan	9.976.515,00	9.976.515,00	0,00	40.534.897,00	40.534.897,00
5	DBH dari Pajak Rokok	2.524.044.590,00	2.524.044.590,00	0,00	2.454.642.318,00	2.454.642.318,00
	JUMLAH	**28.506.658.557,00**	**28.506.658.557,00**	**0,00**	**16.957.513.265,00**	**16.957.513.265,00**

5.3.1.1.2.6 Piutang Bantuan Keuangan

31 Desember 2025 (Rp)	31 Desember 2024 (Rp)
2.920.000.000,00	**0,00**

Nilai Piutang Piutang Bantuan Keuangan per 31 Desember 2025 sebesar Rp2.920.000.000,00, jika dibandingkan per 31 Desember 2024 sebesar Rp0,00, naik sebesar Rp2.920.000.000,00 atau sebesar 100,00%. Piutang Piutang Bantuan Keuangan per 31 Desember 2025 sebesar Rp2.920.000.000,00 merupakan tunda salur penyaluran tahap II Bantuan Keuangan bersifat Khusus kepada Desa Tahun 2025 sesuai dengan SK Gubernur Jambi Nomor 1145/KEP.GUB/BPKPD-4.22025 Tanggal 18 Desember 2025 tentang Penetapan besaran penyaluran tahap II Bantuan Keuangan bersifat Khusus kepada Desa Tahun Anggaran 2025.

5.3.1.1.3 Piutang Lainnya

31 Desember 2025 (Rp)	31 Desember 2024 (Rp)
830.610.599,00	**830.610.599,00**

Nilai Piutang Lainnya per 31 Desember 2025 sebesar Rp830.610.599,00 sama jika dibandingkan dengan nilai Piutang Lainnya per 31 Desember 2024 sebesar Rp830.610.599,00. Piutang Lainnya per 31 Desember 2025 merupakan kredit modal kerja Badan Perkreditan Rakyat (Bapera) sebesar Rp102.029.999,00, dan dana Kredit Perumahan Koperasi Pegawai Negeri (KPN) sebesar Rp728.580.600,00. Piutang Lainnya per 31 Desember 2025 dan 2024 dengan rincian sebagaimana diuraikan dalam Tabel 5.60 berikut.

Tabel 5.60
Saldo Piutang Lainnya per 31 Desember 2025 dan 2024

(dalam rupiah)

No	Piutang Lainnya	31 Desember 2025	31 Desember 2024	Naik / (Turun)
1	Dana Bapera	102.029.999,00	102.029.999,00	0,00
2	Dana Koperasi Pegawai Negeri	728.580.600,00	728.580.600,00	0,00
	JUMLAH	**830.610.599,00**	**830.610.599,00**	**0,00**

5.3.1.1.3.1 Pinjaman Dana Bapera

31 Desember 2025 (Rp)	31 Desember 2024 (Rp)
102.029.999,00	**102.029.999,00**

Nilai Piutang Lainnya dari Pinjaman Dana Bapera per 31 Desember 2025 sebesar Rp102.029.999,00, sama jika dibandingkan dengan Pinjaman Dana Bapera per 31 Desember 2024 sebesar Rp102.029.999,00 atau sebesar 100,00%

Piutang Lainnya dari Pinjaman Dana Bapera per 31 Desember 2025 merupakan penyaluran kredit pinjaman yang dilaksanakan berdasarkan Peraturan Bupati Tanjung Jabung Timur Nomor 33 Tahun 2014 tentang Perubahan atas Peraturan Bupati Tanjung Jabung Timur Nomor 34 Tahun 2013 tentang Petunjuk Teknis Penyelenggaraan dan Pengelolaan Kredit Bapera Kabupaten Tanjung Jabung Timur. Piutang Lainnya dari Dana Bapera per 31 Desember 2025 sebesar Rp102.029.999,00 (Pokok Rp94.080.699,00 + Bunga Rp7.949.300,00) dengan jumlah nasabah sebanyak sembilan orang. Piutang tersebut telah jatuh tempo namun sampai dengan 31 Desember 2025 para debitur belum melunasi piutangnya. Rincian piutang lainnya dari pinjaman dana Bapera rincian sebagaimana diuraikan dalam Tabel 5.61 berikut.

Tabel 5.61
Rincian Piutang Dana Bapera per 31 Desember 2025

(dalam rupiah)

No	Nama Debitur	Tahun Akad Kredit	Nilai Kredit	Bunga	Jumlah	Angsuran s.d 31 Des 2025	Sisa Tunggakan
(1)	(2)	(3)	(4)	(5)	(6) = (4) + (5)	(7)	(8) = (6) – (7)
1	ZT	2007	10.000.000,00	1.200.000,00	11.200.000,00	466.667,00	10.733.333,00
2	M AR	2007	10.000.000,00	1.200.000,00	11.200.000,00	0,00	11.200.000,00
3	Par	2007	10.000.000,00	1.200.000,00	11.200.000,00	4.900.001,00	6.299.999,00
4	Har	2007	10.000.000,00	1.200.000,00	11.200.000,00	2.933.334,00	8.266.666,00
5	F. MS	2007	8.000.000,00	960.000,00	8.960.000,00	2.119.999,00	6.840.001,00
6	AR	2007	7.500.000,00	900.000,00	8.400.000,00	1.050.000,00	7.350.000,00
7	Sop	2009	7.000.000,00	840.000,00	7.840.000,00	1.000.000,00	6.840.000,00
8	RD	2010	40.000.000,00	4.800.000,00	44.800.000,00	6.000.000,00	38.800.000,00
9	MU	2009	10.000.000,00	1.200.000,00	11.200.000,00	5.500.000,00	5.700.000,00
Jumlah			**112.500.000,00**	**13.500.000,00**	**126.000.000,00**	**23.970.001,00**	**102.029.999,00**

5.3.1.1.3.2 Pinjaman Dana Koperasi Pegawai Negeri

31 Desember 2025 (Rp)	31 Desember 2024 (Rp)
728.580.600,00	**728.580.600,00**

Nilai Piutang Lainnya dari Pinjaman Dana Koperasi Pegawai Negeri (KPN) per 31 Desember 2025 sebesar Rp728.580.600,00 sama jika dibandingkan dengan nilai Piutang Lainnya per 31 Desember 2024 sebesar Rp728.580.600,00 atau sebesar 100,00%

Piutang Lainnya dari Pinjaman Dana KPN per 31 Desember 2025 sebesar Rp728.580.600,00 merupakan pinjaman yang diberikan kepada KPN untuk pembangunan rumah bagi Pegawai Negeri Sipil yang dikelola oleh koperasi. Angsuran perumahan pegawai Pemda tersebut terjadi karena adanya pemberian pinjaman kepada

KPN Kabupaten Tanjung Jabung Timur sebesar Rp1.300.000.000,00 oleh Pemerintah Kabupaten Tanjung Jabung Timur pada Tahun 2002. Pinjaman tersebut digunakan oleh KPN untuk membangun perumahan bagi PNS Kabupaten Tanjung Jabung Timur. Pemberian pinjaman tersebut didasarkan pada Keputusan Bupati Tanjung Jabung Timur Nomor 178 Tahun 2002 tentang Penetapan Pemberian Pinjaman Dana Pembangunan Perumahan Pegawai Negeri Sipil kepada KPN Kabupaten Tanjung Jabung Timur dan didukung dengan perjanjian kerjasama antara Pemerintah Kabupaten Tanjung Jabung Timur dengan KPN. Data per 31 Desember 2025 total angsuran yang telah disetor KPN ke Kas Umum Daerah sampai dengan 31 Desember 2025 sebesar Rp571.419.400,00, dengan rincian angsuran Pinjaman Tahun 2008 sebesar Rp150.000.000,00, Tahun 2010 sebesar Rp100.000.000,00, Tahun 2012 sebesar Rp30.000.000,00, Tahun 2014 sebesar Rp20.000.000,00, Tahun 2017 sebesar Rp70.061.000,00, Tahun 2018 sebesar Rp93.517.250,00, Tahun 2019 sebesar Rp50.685.000,00, Tahun 2020 sebesar Rp26.261.150,00, Tahun 2021 sebesar Rp18.565.000,00, Tahun 2022 sebesar Rp3.260.000,00, Tahun 2023 sebesar Rp2.220.000,00 dan Tahun 2024 sebesar Rp6.850.000,00.

Hasil koordinasi dengan pengurus KPN Kabupaten Tanjung Jabung Timur, pelunasan utang kepada Pemerintah Daerah masih terkendala dengan verifikasi debitur yang masih ada (ada debitur yang mengundurkan diri, ada yang belum lunas) sehingga solusi yang akan dilakukan kepada debitur yang mengundurkan diri, untuk tanah dan bangunannya akan ditawarkan/dijual kepada masyarakat, dan pada Tahun 2025 program penjualan aset berupa tanah dan bangunan yang ditawarkan kepada masyarakat belum memuaskan dikarenakan kondisi perekonomian masyarakat yang tidak stabil.

Sampai saat ini kondisi kepengurusan KPN Kabupaten Tanjung Jabung Timur yang sebagian besar pengurus intinya sudah mutasi kerja ke Pemerintah Provinsi Jambi dan sampai saat ini kepengurusan tersebut tidak aktif, dan tidak ada penunjukan secara resmi terkait tupoksi SKPD yang berwenang menyelesaikan masalah piutang Dana KPN, namun sesuai dengan tupoksi SKPD yang ada, maka kedepan akan dibahas dan dibicarakan mengenai langkah-langkah yang akan dilakukan serta penugasan kepada SKPD yang berkenaan.

Proses penyelesaian piutang Dana KPN mengalami kendala sebagaimana penjelasan diatas, namun demikian Pemerintah Daerah akan segera mengambil langkah-langkah terkait penyelesaian piutang Dana KPN dimaksud sesuai ketentuan perundang-undangan yang berlaku, antara lain akan memerintahkan kepada pengurus untuk mengadakan rapat anggota terkait dengan keberlangsungan keberadaan KPN agar terbentuk kepengurusan yang baru, menginventarisasi aset yang di miliki KPN. Sehingga di harapkan dari hasil inventarisir aset tersebut dapat diketahui seberapa besar aset yang dimiliki oleh KPN untuk dapat melunasi utang.

		31 Desember 2025 (Rp)	31 Desember 2024 (Rp)
5.3.1.1.3.3	**Piutang Tuntutan Ganti Rugi**	**0,00**	**0,00**

Nilai Piutang Tuntutan Ganti Rugi (TGR) per 31 Desember 2025 sebesar Rp0,00, sama dengan Piutang Tuntutan Ganti Rugi per 31 Desember 2024 sebesar Rp0,00.

		31 Desember 2025 (Rp)	31 Desember 2024 (Rp)
5.3.1.1.4	**Penyisihan Piutang**	**(6.936.280.719,80)**	**(4.845.518.736,05)**

Penyisihan Piutang per 31 Desember 2025 sebesar (Rp6.936.280.719,80), jika dibandingkan dengan Penyisihan Piutang per 31 Desember 2024 sebesar (Rp4.845.518.736,05),, naik sebesar (Rp2.090.761.983,75) atau 43,15%.

Penyisihan Piutang merupakan taksiran nilai piutang yang kemungkinan tidak dapat diterima pembayarannya di masa akan datang dari seseorang dan/atau korporasi dan/atau entitas lain. Penyisihan Piutang per 31 Desember 2025 sebesar (Rp6.936.280.719,80) dengan rincian sebagaimana diuraikan pada Tabel 5.62 berikut.

Tabel 5.62
Rincian Penyisihan Piutang per 31 Desember 2025

dalam rupiah

No	Jenis Piutang	Kategori	Nilai Piutang	%	Nilai Penyisihan
1	Piutang Pajak Restoran	Lancar	3.011.700,00	0,50	15.058,50
	Jumlah Piutang Pajak Restoran		**3.011.700,00**		**15.058,50**
2	Piutang Pajak Jasa Boga/Katering dan Sejenisnya	Lancar	248.973.812,00	0,50	1.244.869,06
	Jumlah Piutang Jasa Boga/Katering dan Sejenisnya		**248.973.812,00**		**1.244.869,06**
3	Piutang Pajak Reklame Papan/Billboard/ Videotron/Megatron	Lancar	1.213.250,00	0,50	6.066,25
	Jumlah PiutangReklame Papan/Billboard/ Videotron/Megatron		**1.213.250,00**		**6.066,25**
4	Piutang Pajak PPJ PLN	Lancar	1.099.234.398,00	0,50	5.496.171,99
	Jumlah Piutang Pajak PPJ PLN		**1.099.234.398,00**		**5.496.171,99**
5	Piutang Pajak PPJ Non-PLN	Lancar	146.650.469,79	0,50	733.252,35
	Jumlah Piutang Pajak PPJ Non-PLN		**146.650.469,79**		**733.252,35**
6	Piutang Pajak Parkir	Lancar	2.608.000,00	0,50	13.040,00
	Jumlah Piutang Pajak Parkir		**2.608.000,00**		**13.040,00**
7	Piutang Pajak Mineral bukan Logam dan Batuan Lainnya	Lancar	3.204.000,00	0,50	16.020,00
	Jumlah Piutang Pajak Mineral bukan Logam dan Batuan Lainnya		**3.204.000,00**		**16.020,00**
8	Piutang PBB-P2	Macet	1.687.941.408,00	100,00	1.687.941.408,00
		Diragukan	2.192.420.583,00	50,00	1.096.210.291,50
		Kurang Lancar	1.877.409.460,00	10,00	187.740.946,00
		Lancar	751.382.231,00	0,50	3.756.911,16
	Jumlah Piutang PBB-P2		**6.509.153.682,00**		**2.975.649.556,66**
9	Piutang Retribusi Pengendalian Menara Telekomunikasi	Macet	18.316.188,00	100,00	18.316.188,00
	Jumlah Piutang Retribusi Pengendalian Menara Telekomunikasi		**18.316.188,00**		**18.316.188,00**
10	Piutang Retribusi Penjualan Air UPTD SPAM	Macet	1.577.759.250,00	100,00	1.577.759.250,00
		Diragukan	95.728.750,00	50,00	47.864.375,00
		Kurang Lancar	51.051.750,00	10,00	5.105.175,00
		Lancar	28.452.000,00	0,50	142.260,00
	Jumlah Piutang Retribusi Penjualan Air UPTD SPAM		**1.752.991.750,00**		**1.630.871.060,00**
11	Piutang Retribusi Pelayanan Kesehatan di Rumah Sakit Umum Daerah	Macet	0,00	100,00	0,00
		Diragukan	162.916.100,00	50,00	81.458.050,00

dalam rupiah

No	Jenis Piutang	Kategori	Nilai Piutang	%	Nilai Penyisihan
		Kurang Lancar	870.350.301,00	10,00	87.035.030,10
		Lancar	0,00	0,50	0,00
	Jumlah Piutang Retribusi Rumah Sakit		**1.033.266.401,00**		**168.493.080,10**
12	Piutang Retribusi Pelayanan Kesehatan di Puskesmas	Macet	0,00	100,00	0,00
		Diragukan	4.162.100,00	50,00	2.081.050,00
		Kurang Lancar	55.512.600,00	10,00	5.551.260,00
		Lancar	68.600.500,00	0,50	343.002,50
	Jumlah Piutang Retribusi Pelayanan Kesehatan di Puskesmas		**128.275.200,00**		**7.975.312,50**
13	Piutang Dana Bagi Hasil Provinsi		19.877.513.265,00		0,00
	Jumlah Piutang Dana Bagi Hasil Provinsi		**19.877.513.265,00**		**0,00**
14	Piutang Bantuan Keuangan		2.920.000.000,00		0,00
	Jumlah Piutang Bantuan Keuangan		**2.920.000.000,00**		**0,00**
15	Piutang Bapera	Macet	102.029.999,00	100,00	102.029.999,00
	Jumlah Piutang Bapera		**102.029.999,00**		**102.029.999,00**
16	Piutang Pinjaman KPN	Macet	728.580.600,00	100,00	728.580.600,00
	Jumlah Piutang Pinjaman KPN		**728.580.600,00**		**728.580.600,00**
17	Piutang Pendapatan Putusan Pengadilan	Kurang Lancar	12.968.404.454,00	10,00	1.296.840.445,40
	Jumlah Piutang Pendapatan Putusan Pengadilan		**12.968.404.454,00**		**1.296.840.445,40**
	Jumlah		**44.623.427.168,79**		**6.936.280.719,80**

Rincian Mutasi Penyisihan Piutang per 31 Desember 2025 dengan rincian sebagaimana diuraikan pada Tabel 5.63 berikut.

Tabel 5.63
Rincian Mutasi Penyisihan Piutang per 31 Desember 2025

(dalam rupiah)

No	Jenis Penyisihan Piutang	Saldo Awal	Pelunasan	Beban Penyisihan	Saldo Akhir
A	**Penyisihan Piutang Pajak Daerah**	**2.342.267.590,93**	**56.871.120,71**	**697.777.564,58**	**2.983.174.034,80**
1	Penyisihan Piutang PBJT-Restoran	25.460,50	25.460,50	0,00	0,00
2	Penyisihan Piutang PBJT-Konsumsi Tenaga Listrik yang Dihasilkan Sendiri	5.091.254,29	5.091.254,29	733.252,35	733.252,35
3	Penyisihan Piutang PBJT-Konsumsi Tenaga Listrik dari Sumber Lain	7.633.599,52	7.633.599,52	5.496.171,99	5.496.171,99
4	Penyisihan Piutang PBB-P2	2.329.517.276,62	44.120.806,40	690.253.086,43	2.975.649.556,65
5	Penyisihan Piutang Pajak Reklame Papan/Billboard/ Videotron/Megatron	0,00	0,00	6.066,25	6.066,25
6	Penyisihan Piutang Pajak Mineral bukan Logam dan Batuan Lainnya	0,00	0,00	16.020,00	16.020,00

(dalam rupiah)

No	Jenis Penyisihan Piutang	Saldo Awal	Pelunasan	Beban Penyisihan	Saldo Akhir
7	Penyisihan Piutang PBJT-Makanan dan/atau Minuman-Restoran	0,00	0,00	15.058,50	15.058,50
8	Penyisihan Piutang PBJT-Makanan dan/atau Minuman-Penyedia Jasa Boga atau Katering	0,00	0,00	1.244.869,06	1.244.869,06
9	Penyisihan Piutang PBJT-Jasa Parkir-Penyediaan atau Penyelenggaraan Tempat Parkir	0,00	0,00	13.040,00	13.040,00
B	**Penyisihan Piutang Retribusi Daerah**	**1.539.438.385,50**	**205.708.750,00**	**491.926.005,10**	**1.825.655.640,60**
1	Penyisihan Piutang Retribusi Penjualan Air UPTD SPAM	1.521.122.197,50	205.708.750,00	315.457.612,50	1.630.871.060,00
2	Piutang Retribusi Pengendalian Menara Telekomunikasi	18.316.188,00	0,00	0,00	18.316.188,00
3	Penyisihan Piutang Retribusi Pelayanan Kesehatan-Pelayanan Kesehatan di Rumah Sakit Umum Daerah	0,00	0,00	168.493.080,10	168.493.080,10
4	Piutang Retribusi Pelayanan Kesehatan di Puskesmas	0,00	0,00	7.975.312,50	7.975.312,50
C	**Penyisihan Piutang Hasil Pengelolaan Kekayaan Daerah yang Dipisahkan**	**52.912.536,85**	**52.912.536,85**	**0,00**	**0,00**
1	Penyisihan Piutang Dividen	52.912.536,85	52.912.536,85	0,00	0,00
D	**Penyisihan Piutang Lain-Lain PAD yang Sah**	**80.289.623,77**	**15.447.601,50**	**1.231.998.423,13**	**1.296.840.445,40**
1	Penyisihan Piutang BLUD Puskesmas	15.439.076,50	15.439.076,50	0,00	0,00
2	Penyisihan Piutang BLUD RSUD	8.525,00	8.525,00	0,00	0,00
3	Penyisihan Piutang Pendapatan Putusan Pengadilan	64.842.022,27	0,00	1.231.998.423,13	1.296.840.445,40
E	**Piutang lainnya**	**830.610.599,00**	**0,00**	**0,00**	**830.610.599,00**
1	Penyisihan Piutang Bapera	102.029.999,00	0,00	0,00	102.029.999,00
2	Penyisihan Piutang Pinjaman KPN	728.580.600,00	0,00	0,00	728.580.600,00
	Jumlah	**4.845.518.736,05**	**330.940.009,06**	**2.421.701.992,81**	**6.936.280.719,80**

5.3.1.1.5 Beban Dibayar Dimuka

31 Desember 2025 (Rp)	31 Desember 2024 (Rp)
333.709.484,75	**283.336.138,75**

Beban Dibayar Dimuka merupakan pengeluaran Belanja TA 2025 yang mempunyai manfaat melebihi periode pelaporan seperti Asuransi, Sewa dan Pajak Kendaraan Bermotor. Beban Dibayar Dimuka per 31 Desember 2025 sebesar Rp333.709.484,75 jika dibandingkan dengan Beban Dibayar Dimuka per 31 Desember 2024 sebesar Rp283.336.138,75 naik sebesar Rp50.373.346,00 atau 17,78%. Beban Dibayar Dimuka per 31 Desember 2025 dan 2024 dengan rincian sebagaimana diuraikan pada Tabel 5.64 berikut.

Tabel 5.64
Rincian Beban Dibayar Dimuka per 31 Desember 2025 dan 2024

(dalam rupiah)

NO	URAIAN	31 DESEMBER 2025	31 DESEMBER 2024	NAIK / (TURUN)
1	Pajak Kendaraan Bermotor	189.138.525,91	146.800.929,09	42.337.596,82
2	Premi Asuransi Barang Daerah	107.873.097,34	114.785.209,66	(6.912.112,32)
3	Premi Asuransi Jaminan Kecelakaan Kerja	13.054.795,68	0,00	13.054.795,68
4	Premi Asuransi Jaminan Kematian	16.328.548,31	0,00	16.328.548,31
5	Sewa Gedung	6.000.000,00	21.750.000,00	(15.750.000,00)
6	Sewa Google Drive	1.314.517,50	0,00	1.314.517,50
	JUMLAH	**333.709.484,75**	**283.336.138,75**	**50.373.346,00**

Beban Dibayar dimuka per 31 Desember 2025 sebesar Rp333.709.484,75 terdiri dari:

1. Pajak Kendaraan bermotor sebesar Rp189.138.525,91 merupakan beban dibayar di muka yang berasal dari pembayaran Pajak Kendaraan Bermotor yang dibayar untuk kebutuhan pajak satu tahun yang melewati tahun anggaran.
2. Premi Asuransi Barang Daerah sebesar Rp107.873.097,34 merupakan beban dibayar dimuka premi asuransi bagi kendaraan Dinas Pejabat Daerah dan Kendaraan Operasional yang berasal dari Sekretariat Daerah sebesar Rp62.357.678,17 dan Sekretariat DPRD sebesar Rp45.515.419,17.
3. Premi Asuransi Jaminan Kecelakaan Kerja sebesar Rp13.054.795,68 merupakan Iuran Jaminan Kecelakaan Kerja bagi Non ASN.
4. Premi Asuransi Jaminan Kematian sebesar Rp16.328.548,31merupakan Iuran Jaminan Kematian bagi Non ASN.
5. Sewa Gedung sebesar Rp6.000.000,00 merupakan beban dibayar dimuka yang berasal dari sewa gedung untuk Puskeswan Rantau Rasau pada Dinas Perkebunan dan Peternakan sebesar Rp6.000.000,00.
6. Sewa Google Drive sebesar Rp1.314.517,50 merupakan penyewaan Google drive pada Inspektorat.

Rincian Beban Dibayar Dimuka per Satuan Kerja Perangkat Daerah per 31 Desember 2025 sebagaimana diuraikan pada ***Lampiran 31.***

		31 Desember 2025 (Rp)	31 Desember 2024 (Rp)
5.3.1.1.6	**Persediaan**	**14.773.557.464,01**	**11.278.197.456,35**

Persediaan merupakan pengadaan barang habis pakai, obat-obatan, Belanja Barang Jasa lainnya yang masih tersisa sampai dengan 31 Desember 2025. Nilai Persediaan per 31 Desember 2025 sebesar Rp14.773.557.464,01 jika dibandingkan dengan Nilai Persediaan per 31 Desember 2024 sebesar Rp11.278.197.456,35 terjadi kenaikan sebesar Rp3.495.360.007,66 atau 30,99 %. Persediaan per 31 Desember 2025 dan 2024 dengan rincian sebagaimana diuraikan pada Tabel 5.65 berikut.

Tabel 5.65
Rincian Persediaan per 31 Desember 2025 dan 2024

(dalam rupiah)

No	URAIAN	31 DESEMBER 2025	31 DESEMBER 2024	Naik / (Turun)
1	Bahan Bangunan dan Konstruksi	1.942.145.500,00	2.371.383.260,00	(429.237.760,00)
2	Bahan Kimia	344.084.682,00	242.386.198,00	101.698.484,00
3	Bahan Bakar dan Pelumas	1.844.400,00	483.200,00	1.361.200,00
4	Bahan Lainnya	1.592.285.230,06	2.191.262.802,12	(598.977.572,06)
5	Suku Cadang Alat Kedokteran	0,00	11.772.250,00	(11.772.250,00)
6	Suku Cadang Alat Pertanian	0,00	2.100.000,00	(2.100.000,00)
7	Persediaan dari Belanja Bantuan Sosial	454.995.547,00	198.083.277,00	256.912.270,00
8	Alat Tulis Kantor	231.938.637,00	232.989.610,00	(1.050.973,00)
9	Bahan Cetak	128.369.106,00	82.428.574,00	45.940.532,00
10	Benda Pos	2.310.000,00	1.700.000,00	610.000,00
11	Perabot Kantor	16.065.548,00	6.143.559,00	9.921.989,00
12	Alat Listrik	21.233.280,00	3.308.740,00	17.924.540,00
13	Alat/Bahan untuk Kegiatan Kantor Lainnya	0,00	319.500,00	(319.500,00)
14	Obat	1.886.749.600,00	1.729.607.426,20	157.142.173,80
15	Obat-obatan Lainnya	1.816.720.981,95	1.547.487.486,03	269.233.495,92
16	Persediaan untuk Dijual/Diserahkan Kepada Masyarakat	2.495.015.655,00	2.512.663.574,00	(17.647.919,00)
17	Persediaan Untuk Dijual/Diserahkan Lainnya	3.839.799.297,00	144.078.000,00	3.695.721.297,00
	Jumlah	**14.773.557.464,01**	**11.278.197.456,35**	**3.495.360.007,66**

Berdasarkan tabel 5.65 di atas diketahui bahwa persediaan yang mengalami kenaikan terbesar berasal dari:

1. Persediaan Untuk Dijual/Diserahkan Lainnya yaitu sebesar Rp3.695.721.297,00, dikarenakan pengadaan konstruksi bangunan gedung yang akan dihibahkan pada dinas Perumahan dan Permukiman Tahun 2025, namun belum ada Berita Acara Hibah.
2. Persediaan Obat-obatan lainnya sebesar Rp269.233.495,92, dikarenakan pada tahun 2025 operasional Rumah Sakit Umum Pratama Rantau Rasau belum oftimal karena baru berjalan satu tahun, sehingga pengadaan obat pada tahun 2025 lebih banyak dibandingkan tahun 2024.

Sedangkan persediaan yang mengalami penurunan terbesar yaitu

1. Persediaan Bahan Lainnya berupa bahan pakai habis kesehatan sebesar Rp598.977.572,06 dikarenakan pengadaan bahan habis kesehatan pada tahun 2025 lebih kecil dibandingkan tahun 2024 sedangkan penggunaan nya relatif sama pada tahun 2024
2. Bahan Bangunan dan Konstruksi sebesar Rp429.237.760,00 dikarenakan banyaknya persediaan bahan material bangunan untuk kegiatan tanggap darurat di Dinas Pekerjaan Umum dan penataan Ruang yang belum dipergunakan, selain dari pengadaan tahun 2025 yang lebih sedikit dari Tahun 2024.

Selain itu, terdapat Hibah dari Pemerintah Pusat yaitu Bantuan Kementerian Pertanian berupa Alat dan Mesin Pertanian Pra panen berdasarkan BAST Nomor

1607/PSP.KP/BMN/B/12/2026 Tanggal 31 Desember 2025 sebesar Rp17.126.302.353,00 Pada Dinas Tanaman Pangan dan Hortikultura, dimana telah diserahkan kepada masyarakat sebesar Rp17.088.302.353,00, sehingga terdapat sisa Persediaan untuk Dijual/Diserahkan Kepada Masyarakat sebesar Rp38.000.000,00 dan Hibah Vaksin dari Pemerintah Provinsi Jambi sebesar Rp2.088.069.439,80 dan Pemakaian Vaksin Hibah Sebesar Rp1.775.966.745,60 pada Dinas Kesehatan, sehingga terdapat sisa Persediaan untuk Dijual/Diserahkan Kepada Masyarakat sebesar Rp312.102.694,20

Kertas Kerja Mutasi Persediaan per Satuan Kerja Perangkat Daerah Per 31 Desember 2025 sebagaimana diuraikan pada ***Lampiran 32*** dan Rincian Persediaan per Satuan Kerja Perangkat Daerah per 31 Desember 2025 diuraikan pada ***Lampiran 33.***

5.3.1.2 Investasi Jangka Panjang

31 Desember 2025 (Rp)	31 Desember 2024 (Rp)
61.000.000.000,00	**61.000.000.000,00**

Nilai Investasi Jangka Panjang per 31 Desember 2025 sebesar Rp61.000.000.000,00 sama jika dibandingkan dengan Nilai Investasi Jangka Panjang per 31 Desember 2024 sebesar Rp61.000.000.000,00. Nilai Investasi Jangka Panjang per 31 Desember 2025 terdiri dari Investasi Non permanen dan Investasi Permanen dengan rincian sebagaimana diuraikan pada Tabel 5.66 berikut.

Tabel 5.66
Investasi Jangka Panjang per 31 Desember 2025 dan 2024

(dalam rupiah)

No	Investasi Jangka Panjang	31 Desember 2025	31 Desember 2024	Naik / (Turun)
1	Investasi Non permanen	0,00	0,00	0,00
2	Investasi Permanen	61.000.000.000,00	61.000.000.000,00	0,00
	Jumlah	**61.000.000.000,00**	**61.000.000.000,00**	**0,00**

5.3.1.2.1 Investasi Non Permanen

31 Desember 2025 (Rp)	31 Desember 2024 (Rp)
0,00	**0,00**

Nilai Investasi Non permanen per 31 Desember 2025 sebesar Rp0,00 sama jika dibandingkan dengan Nilai Investasi Non permanen per 31 Desember 2024 sebesar Rp0,00.

5.3.1.2.2 Investasi Permanen

31 Desember 2025 (Rp)	31 Desember 2024 (Rp)
61.000.000.000,00	**61.000.000.000,00**

Nilai Investasi Permanen per 31 Desember 2025 sebesar Rp61.000.000.000,00 sama jika dibandingkan dengan nilai Investasi Permanen per 31 Desember 2024 sebesar Rp61.000.000.000,00 atau sebesar 100%. Investasi Permanen tersebut terdiri dari Penyertaan Modal pada PT Bank Pembangunan Daerah dan Penyertaan Modal pada PT Bumi Samudra Perkasa, dengan rincian sebagaimana diuraikan pada Tabel 5.67 berikut.

Tabel 5.67
Investasi Permanen per 31 Desember 2025 dan 2024

(dalam rupiah)

No	Investasi Permanen	31 Desember 2025	31 Desember 2024	Naik / (Turun)
1	Penyertaan Modal pada PT BPD Jambi	61.000.000.000,00	61.000.000.000,00	0,00
2	PT Bumi Samudra Perkasa	0,00	0,00	0,00
	Jumlah	**61.000.000.000,00**	**61.000.000.000,00**	**0,00**

1. PT Bank Pembangunan Daerah Jambi (PT BPD Jambi)

   Perkembangan penambahan penyertaan modal berdasarkan Peraturan Daerah Kabupaten Tanjung Jabung Timur Nomor 8 Tahun 2024 Tentang Penambahan Penyertaan Modal Pemerintah Kabupaten Tanjung Jabung Timur pada Perseroan Terbatas Bank Pembangunan Daerah Jambi (Perseroda) dan Nilai Penyertaan Modal Tahun 2025 sebesar Rp0,00. Nilai penyertaan modal Pemerintah Kabupaten Tanjung Jabung Timur pada PT BPD Jambi Tahun 2013 s.d. 2025 adalah sebagaimana Tabel 5.68 berikut.

Tabel 5.68
Perkembangan Penyertaan Modal pada PT BPD Jambi

(dalam rupiah)

No	Tahun	Uraian	Penambahan Penyertaan Modal	Akumulasi Penyertaan Modal
1	2013	Keputusan Bupati No 404 Tahun 2013 tentang Penyertaan Modal Pemerintah Kabupaten Tanjung Jabung Timur pada PT BPD Jambi	0,00	30.133.000.000,00
2	2014	Penambahan modal sebanyak 4.000 lembar saham @Rp1.000.000,00	4.000.000.000,00	34.133.000.000,00
3	2015	Penambahan modal berupa Tanah dan Bangunan	2.381.357.000,00	36.514.357.000,00
4	2016	Penambahan Modal	2.000.000.000,00	38.514.357.000,00
5	2017	Penambahan Modal	2.000.000.000,00	40.514.357.000,00
6	2018	Penambahan Modal	1.500.000.000,00	42.014.357.000,00
7	2019	Penambahan Modal	2.000.000.000,00	44.014.357.000,00
8	2020	Penambahan Modal	2.000.000.000,00	46.014.357.000,00
9	2021	Penambahan Modal	499.643.000,00	46.514.000.000,00
10	2022	Penambahan Modal	3.486.000.000,00	50.000.000.000,00
11	2023	Penambahan Modal	6.000.000.000,00	56.000.000.000,00
12	2024	Penambahan Modal	5.000.000.000,00	61.000.000.000,00

   Pemerintah Kabupaten Tanjung Jabung Timur melakukan penyertaan modal pada PT BPD Jambi menggunakan metode biaya. Per 31 Desember 2025, total penyertaan modal Pemerintah Kabupaten Tanjung Jabung Timur adalah sebesar Rp61.000.000.000,00 atau 5,77% dari total komposisi saham di PT BPD Jambi.

2. PT Bumi Samudra Perkasa (PT BSP)

   2.1. Proses pembentukan dan perkembangan Badan Usaha Milik Daerah (BUMD)

   Berdasarkan Undang-undang RI No. 22 Tahun 1999 tentang Otonomi Daerah, Pemerintah Kabupaten Tanjung Jabung Timur melakukan kebijakan strategis untuk mendirikan dan memiliki Badan Usaha Milik Daerah (BUMD), salah satu upaya membangun perekonomian daerah, yang pada waktu itu diberi nama PD. SABAK HOLDİNG COMPANY, adapun kronologis pendirian dan perkembangan Perusahaan Daerah (PD) tersebut dapat diuraikan sebagai berikut.

   a. Tanggal 16 November 2001 Pemerintah Daerah Kabupaten Tanjung Jabung Timur menerbitkan Peraturan Daerah Kabupaten Tanjung Jabung Timur Nomor 48 Tahun 2001 tentang Pembentukan Perusahaan Daerah Sabak Holding Company atau PD SHC. Dalam Ayat 1 Pasal 5 disebutkan PD SHC bergerak dalam bidang Perdagangan umum dan Jasa, Perindustrian, Angkutan/Transportasi Niaga, Ekspor dan Impor, Perbankan, Pertambangan, Energi dan Sumber Daya Mineral, SPBU dan SPBG, Pertanian, Perikanan, Peternakan, Perkebunan dan Kehutanan.

   b. Tanggal 22 Juni 2012 Bupati Tanjung Jabung Timur menerbitkan Surat Keputusan Nomor 271 tahun 2012 tentang Pengangkatan Direksi Perusahaan

Daerah Sabak Holding Company Kabupaten Tanjung Jabung Timur. Mengangkat Direksi dan atau Direktur Utama Perusahaan Daerah Sabak Holding Company Tanjung Jabung Timur atas nama Afrizal, SE.

c. Tanggal 7 Oktober 2013, Pemerintah Kabupaten Tanjung Jabung Timur menerbitkan Surat Perintah Pencairan Dana (SP2D), Nomor 3.469/LS/2013, sebagai setoran Penyertaan Modal Pemerintah Daerah Kabupaten Tanjung Jabung Timur pada Perusahaan Daerah Sabak Holding Company sebesar Rp1.250.000.000,00.

d. Tanggal 25 November 2013, Pemerintah Kabupaten Tanjung Jabung Timur menerbitkan Peraturan Daerah Kabupaten Tanjung Jabung Timur Nomor 9 Tahun 2013 tentang Perubahan Badan Hukum Perusahaan Daerah Sabak Holding Company Menjadi Perseroan Terbatas Sabak Holding Company.

e. Akta Pendirian Perseroan Terbatas "PT Bumi Samudra Perkasa" Nomor 6, Tanggal 7 Maret 2014 dengan Notaris Dirhamdan, SH.

f. Tanggal 21 Februari 2014, Peraturan Daerah Kabupaten Tanjung Jabung Timur Nomor 1 Tahun 2014 tentang Perubahan Atas Peraturan Daerah Kabupaten Tanjung Jabung Timur Nomor 9 Tahun 2013 tentang Perubahan Badan Hukum Perusahaan Daerah Sabak Holding Company menjadi Perusahaan Terbatas Sabak Holding Company, dalam peraturan tersebut PT Sabak Holding Company menjadi PT Bumi Samudra Perkasa.

g. Berdasarkan Surat Kuasa Bupati Tanjung Jabung Timur tanggal 5 Maret 2014 kepada Saudara Afrizal SE untuk menandatangani minuta Akta Pendirian Perseroan terbatas PT. BSP dihadapan Notaris, dalam surat disebutkan struktur modal sebagai berikut. Modal dasar Rp5.000.000.000,00, Modal ditempatkan Rp1.262.500.000,00 dan Modal disetor Rp1.262.500.000,00, adapun Pemegang Saham yaitu Bupati selaku yang mewakili Pemerintah Kabupaten Tanjung Jabung Timur sebesar 99 % dan Afrizal (Pihak Swasta) sebesar 1% (dan telah dihibahkan ke Pemerintah Daerah Kabupaten Tanjung Jabung Timur, berdasarkan Akta Hibah Saham Nomor 5 tanggal 22 Desember 2025 Notaris dan PPAT Ahmad Fachrisal Lubis, SH., M.KN)

h. Berdasarkan Berita Acara Rapat Umum Pemegang Saham (RUPS) Luar Biasa PT Bumi Samudra Perkasa tanggal 15 Maret 2024 perihal menindaklanjuti surat pengunduran diri Tuan Afrizal tertanggal 06 Oktober 2021 yang bermaterai cukup, dan pemberitahuan keputusan hasil Rapat Umum Pemegang Saham (RUPS) Luar Biasa BUMD/PT Bsp pada tanggal 18 April 2024 yang telah memutuskan dan menyetujui pengunduran diri Tuan Afrizal selaku direktur BUMD/PT Bumi Samudra Perkasa.

i. Dengan telah diputuskannya hasil RUPS Luar Biasa BUMD/PT Bumi Samudra Perkasa yang dituangkan dalam Akta Notaris tentang Akta Hibah Saham nomor 5 tanggal 22 Desember 2025 Notaris Ahmad Fachrisal Lubis, SH, M.KN, berdasarkan hal tersebut Bupati selaku yang mewakili Pemerintah Kabupaten Tanjung Jabung Timur sebagai pemegang saham BUMD/PT Bumi Samudra Perkasa sebesar 100 %.

2.2. Proses Perkembangan Usaha BUMD.

a. Pada tanggal 8 Juni 2012, Bupati Tanjung Jabung Timur menerbitkan surat Nomor 540/1373/SDA perihal Permohonan Alokasi Gas Daerah yang ditunjuk Kepala BPMIGAS.

b. Tanggal 24 Maret 2014, Surat Direktur Utama PT PDPDE GAS kepada Bupati Tanjung Jabung Timur Nomor 085/S/D/111/20 14 perihal Permohonan İzin Prinsip Kerja Sama Operasi dengan BUMD Tanjung Jabung Timur.

c. Tanggal 2 April 2014, Bupati Tanjung Jabung Timur menerbitkan surat Nomor: 503/954/KPPT yang ditujukan kepada Direktur PT PDPDE GAS perihaı Persetujuan Prinsip dan Pada tanggal yang sama Bupati Tanjung Jabung Timur juga menerbitkan Surat Nomor 503/942/PLY/KPPT yang ditujukan kepada Direktur PT BSP perihal Persetujuan Prinsip Investasi.

d. Tanggal 19 Mei 2014, Dewan Komisaris PT. BSP menerbitkan Surat Persetujuan Direktur PT. BSP untuk dan atas nama Direksi serta berhak mewakili perusahaan melakukan perbuatan hükum untuk melakukan Kerjasama Operasi (KSO) dengan PT. PDPDE GAS, dalam rangka merealisasikan pemanfaatan gas 5 BBTUD untuk kelistrikan di Kabupaten Tanjung Jabung Timur.

e. Tanggal 23 Juli 2014, Bupati Tanjung Jabung Timur menerbitkan Surat yang ditujukan kepada Kepala SKK Migas Nomor: 540/1888/SDA/2014 Perihal Permohonan Alokasi Gas Daerah.

f. Tanggal 18 Juli 2014, Perjanjian Kerjasama Operasi antara PT BSP dengan PT PDPDE GAS Nomor 001/BSP-BUMDN 11/2014 untuk Pengelolaan atas Alokasi Gas Bumi Sebesar 5 BBTUD di Wilayah Kabupaten Tanjung Jabung Timur Provinsi Jambi untuk Kebutuhan PLTMG PT PLN (Persero) ditandatangani oleh Sdr. Afrizal, SE selaku Direktur PT BSP dan Caca Isa Saleh selaku Direktur Utama dan Adrian Utama Gani selaku Direktur PT PDPDE GAS.

g. PT BSP dalam perjalanan pelaksanaan pemanfaatan atas alokasi gas bumi 5 BBTUD untuk kelistrikan di Kabupaten Tanjung Jabung, beberapa tahun terakhir tidak memiliki dana untuk menjalankan operasionalnya, untuk mengatasi permasalahan pendanaan ini dengan melakukan pinjaman dana talangan. Pada tanggal 19 Mei 2014, Dewan Komisaris PT BSP menerbitkan Surat Persetujuan Direktur PT BSP untuk dan atas nama Direksi serta berhak mewakili perusahaan melakukan perbuatan hukum untuk melakukan Kerjasama Operasi dengan Pihak ketiga antara lain: PT ENVIROMATE TECHNOLOGY INTERNATIONAL (ETI) Penyampaian Minat Pengelolaan Gas 5 BBTUD Surat nomor 002/SP.BSP/PD-ETl/lll/2017 tanggal 10 Maret 2017 Perihal Surat Minat Kerjasama dan PT LINE-LL ALTURA ASIA (I-AA) tanggal 16 Maret 2018, (Perjanjian Kerjasama Operasional antara PT BSP dengan PT LAA Nomor OOI/BSPBUMD/KSO/lll/2018).

h. Tanggal 28 Januari 2015, Menteri Energi dan Sumber Daya Mineral menerbitkan surat Nomor 0777/13/MEM.M/2015 Hal Penetapan Alokasi Gas Bumi dari Wilayah Kerja Jabung Lapangan South Betara dan West Batara - PCJL. Kepada PT PLN Batam dan PT BSP.

i. Tanggal 11 Februari 2015 Satuan Kerja Khusus Pelaksana Kegiatan Usaha Hulu Minyak dan Gas Bumi (SKK MIGAS) menerbitkan Surat Nomor SRT0075/SKKE2000/2015/S2, hal Penetapan Alokasi Gas Bumi dari Wilayah Kerja Jabung, Lapangan South Betara dan West Betara - PCJL kepada PT PLN Batam dan PT BSP, yang isinya antara lain agar PCJL dapat segera menindaklanjuti rencana pemanfaatan Gas Bumi tersebut sesuai dengan ketentuan Pedoman Tata Kerja Nomor 029/PTKNll/2009 dan tetap berkoordinasi dengan SKK Migas.

j. Nota Kesepakatan Jual Beli Gas Bumi tanggal 9 Juli 2015, Antara PT. BSP dan PT PLN (Persero) Nomor 028/BSP-BUMDNIl/2015 untuk Kebutuhan Kelistrikan di Kabupaten Tanjung Jabung Timur, ditandatangani oleh Direktur PT BSP (Afrizal, SE) dan Kepala Divisi Gas dan BBM PT PLN (Chairani Rachmatullah)

k. Surat PT PDPDE GAS kepada Direktur PT BSP Nomor 267/S/D/Xl/2016 tanggal 28 November 2016 Perihal Kelanjutan Kerja sama Operasi, ringkasan isinya antara Iain PT BSP dan PT PDPDE GAS telah mengetahui bahwa pemanfaatan gas dengan skema CNG peaker tidak dapat dilanjutkan yang dilanjutkan yang disebabkan alasan teknis di PT PLN.

l. Surat PT PDPDE GAS kepada Direktur PT BSP Nomor 284/S/D/Xll/2016 tanggl 19 Desember 2016 Perihal Kelanjutan Kerja sama Operasi, ringkasan isinya antara lain isinya bahwa PT PDPDE GAS menimbang kondisi pemanfaatan atas alokasi gas bumi sebesar 5 BBTUD sulit untuk dilaksanakan disebabkan alasan teknis dari offtaker.

m. Berdasarkan evaluasi atas proses penyaluran gas diketahui pelaksanaan Perjanjian Jual Beli Gas (PJBG) sampai dengan tanggal berakhirnya Evaluasi Alokasi di PT BSP (BUMD) Kabupaten Tanjung Jabung Timur belum terealisir karena belum adanya kepastian dari PT PLN.

n. Dengan tidak adanya kepastian dari Pihak PT PLN (Persero) selaku pembeli gas yang akan dikelola oleh pihak BUMD PT. Bumi Samudra Perkasa sehingga satu-satunya usaha yang ada dalam planning usaha BUMD hingga saat ini tidak bisa berjalan sampai saat ini.

Berdasarkan surat pernyataan Kepala Bagian Perekonomian dan Sumber Daya Alam Sekretariat Daerah Kabupaten Tanjung Jabung Timur Tanggal 10 Juni 2025 menyatakan bahwa PT Bumi Samudera Perkasa sejak tahun 2019 sampai saat ini tidak ada kegiatan dimana jabatan komisaris saat ini di isi oleh pelaksana tugas dan direktur mengundurkan diri sejak tahun 2021, sehingga jabatan direktur dijabat oleh pelaksana tugas komisaris. Saat ini sedang berlangsung pembenahan administrasi perubahan Peraturan Daerah BUMD menjadi BUMD Perseroda sesuai amanat Peraturan Pemerintah Nomor 54 Tahun 2017 tentang Badan Usaha Milik Daerah. Berdasarkan surat pernyataan diatas bahwa PT BSP Tahun Anggaran 2025 tidak membuat Laporan Keuangan karena mengalami kerugian. Dengan menggunakan metode ekuitas maka nilai Ekuitas pada PT BSP sebesar Rp0,00.

		31 Desember 2025 (Rp)	31 Desember 2024 (Rp)
5.3.1.3	**Aset Tetap**	**1.983.153.704.384,38**	**2.106.016.807.732,87**

Nilai Aset Tetap per 31 Desember 2025 sebesar Rp1.983.153.704.384,38, jika dibandingkan dengan nilai Aset tetap per 31 Desember 2024 sebesar Rp2.106.016.807.732,87 turun sebesar Rp122.863.103.348,49 atau 5,83%, tidak termasuk nilai aset tersebut adalah barang milik daerah yang tidak memenuhi batas kapitalisasi minimum (barang milik daerah ekstrakomptabel).

Berdasarkan Kebijakan Akuntansi Pemerintah Kabupaten Tanjung Jabung Timur Nomor 28 Tahun 2024 dalam rangka penyusutan barang milik daerah berupa Aset Tetap pada entitas Pemerintah Kabupaten Tanjung Jabung Timur, maka penyusutan dilaksanakan setelah satu tahun perolehan aset.

Saldo per jenis Aset Tetap per 31 Desember 2025 dan 2024 dengan rincian sebagaimana diuraikan pada Tabel 5.69 berikut.

Tabel 5.69
Rincian Aset Tetap per 31 Desember 2025 dan 2024

(dalam rupiah)

NO	ASET TETAP	31 DESEMBER 2025	31 DESEMBER 2024	NAIK / (TURUN)
1	Aset Tetap Tanah	35.086.841.911,11	34.558.686.811,11	528.155.100,00
2	Aset Tetap Peralatan dan Mesin	615.125.363.568,09	571.241.293.447,09	43.884.070.121,00
3	Aset Tetap Gedung dan Bangunan	1.148.165.779.224,58	1.053.152.920.447,58	95.012.858.777,00
4	Aset Tetap Jalan Jaringan dan Irigasi	4.023.575.412.087,30	3.920.949.737.939,31	102.625.674.147,99
5	Aset Tetap Lainnya	19.391.405.560,00	18.220.794.493,00	1.170.611.067,00
6	Konstruksi dalam Pengerjaan	6.747.301.102,00	25.958.578.306,40	(19.211.277.204,40)
7	Akumulasi Penyusutan	(3.864.938.399.068,70)	(3.518.065.203.711,62)	(346.873.195.357,08)
	Jumlah	**1.983.153.704.384,38**	**2.106.016.807.732,87**	**(122.863.103.348,49)**

5.3.1.3.1 Aset Tetap Tanah

31 Desember 2025 (Rp)	31 Desember 2024 (Rp)
35.086.841.911,11	**34.558.686.811,11**

Nilai Aset Tetap Tanah per 31 Desember 2025 Milik Pemerintah Kabupaten Tanjung Jabung Timur sebesar Rp35.086.841.911,11 jika dibandingkan dengan nilai Aset Tetap Tanah per 31 Desember 2024 sebesar Rp34.558.686.811,11 naik sebesar Rp528.155.100,00 atau 1,53%. Nilai Aset Tetap Tanah berawal dari nilai per 31 Desember 2025 dan mutasi tambah/kurang Per Desember 2024 dengan rincian sebagaimana diuraikan pada Tabel 5.70 berikut.

Tabel 5.70
Rincian Mutasi Aset Tetap Tanah per 31 Desember 2025 dan per 31 Desember 2024

(dalam rupiah)

Saldo Per 31 Desember 2024	**:**	**34.558.686.811,11**
Mutasi Tambah		
Belanja Modal TA 2025	:	16.973.300,00
Tanah Pemda yang telah dinilai TA 2025	:	511.181.800,00
Jumlah Mutasi Tambah 2025	**:**	**528.155.100,00**
Mutasi Kurang		
Jumlah Mutasi Kurang 2025	**:**	**0,00**
Jumlah Mutasi 2025		**528.155.100,00**
Saldo Per 31 Desember 2025		**35.086.841.911,11**

Sebagaimana yang tertera pada Tabel 5.70 diatas, diketahui bahwa pada Tahun 2025 jumlah Aset Tanah Milik Pemerintah Kabupaten Tanjung Jabung Timur naik sebesar Rp528.155.100,00 dari tahun sebelumnya yang terdiri dari adanya penambahan 14 Persil tanah yang belum tercatat di BMD Kabupaten Tanjung Jabung Timur dan biaya yang dikeluarkan untuk biaya pengembalian batas sebesar Rp511.181.800,00 dan biaya pemecahan sertifikat dan pengembalian batas tanah sebesar Rp16.973.300,00.

Rincian mutasi Aset Tetap Tanah Per 31 Desember 2025 terdapat pada ***Lampiran 34*** dan kertas kerja mutasi Aset Tetap Tanah Satuan Kerja Perangkat Daerah per 31 Desember 2025 terdapat pada ***Lampiran 35.***

Aset Tetap Tanah Pemerintah Kabupaten Tanjung Jabung Timur per 31 Desember 2025 dan per 31 Desember 2024 dengan rincian Aset Tetap Tanah diuraikan sebagaimana pada Tabel 5.71 berikut.

Tabel 5.71
Rincian Aset Tetap Tanah per 31 Desember 2025 dan 31 Desember 2024

(dalam rupiah)

No	Aset Tetap Tanah	31 DESEMBER 2025	31 DESEMBER 2024	Kenaikan/ (Penurunan)
1	Tanah Bangunan Perumahan/Gedung Tempat Tinggal	1.014.495.930,00	1.014.495.930,00	0,00
2	Tanah untuk Bangunan Gedung Perdagangan/Perusahaan	1.949.009.380,00	1.949.009.380,00	0,00
3	Tanah untuk Bangunan Tempat Kerja	10.867.824.729,78	10.867.824.729,78	0,00
4	Tanah untuk Bangunan Gedung Sarana Olahraga	564.085.505,50	564.085.505,50	0,00
5	Tanah Untuk Bangunan Tempat Ibadah	15.203.100,00	15.203.100,00	0,00
6	Tanah Persil Lainnya	4.697.781.693,00	4.169.626.593,00	528.155.100,00
7	Tanah Basah	29.990.000,00	29.990.000,00	0,00
8	Tanah untuk Jalan	13.873.503.886,83	13.873.503.886,83	0,00
9	Tanah untuk Bangunan Air	1.058.056.000,00	1.058.056.000,00	0,00
10	Tanah untuk Bangunan Instalasi	134.945.580,00	134.945.580,00	0,00
11	Tanah untuk Makam	409.200.000,00	409.200.000,00	0,00
12	Tanah Kampung	472.746.106,00	472.746.106,00	0,00
	Jumlah	**35.086.841.911,11**	**34.558.686.811,11**	**528.155.100,00**

Aset Tetap Tanah yang dikuasai oleh Pemerintah Kabupaten Tanjung Jabung Timur per 31 Desember 2025 sebanyak 844 bidang, jika dibandingkan dengan per 31 Desember 2024 sebanyak 830 bidang, terjadi kenaikan sebanyak 14 bidang di karenakan penambahan 14 bidang dan pengurangan 4 bidang tanah ke Properti Investasi sehingga per 31 Desember 2025 menjadi 840 bidang yang terdiri dari 721 bidang tanah sudah bersertifikat hak pakai dan 119 bidang yang belum bersertifikat hak pakai, dapat dijelaskan penambahan 14 bidang tanah yang dimaksud:

1. Tanah Puskesmas Berbak Kecamatan Berbak Luas 14.983 m2 Nomor Sertifikat Hak Pakai NIB.06.11.000002085.0/2025
2. Tanah Pustu Mencolok Kecamatan Mendahara Ulu Luas 525 m^2 Nomor Sertipikat Hak Pakai NIB.06.11.000002086.0/2025.
3. Tanah Tambahan Puskesmas Sabak Timur Luas 127 m^2 Nomor Sertipikat Hak Pakai NIB.06.11.0000002107.0/2025.
4. Tanah Kanto Lurah Tanjung Solok Kecamatan Kuala Jambi Luas 634 m^2 Nomor Sertipikat Hak Pakai NIB.06.11.0000002087.0/2025.
5. Tanah Lapangan Bola Beringin Kencana Keluarahan Parit Culum I Kecamatan Muara Sabak Barat Luas 5.594 m^2 Nomor Sertipikat Hak Pakai NIB.06.11.000004393.0/2025.
6. Tanah Fasum Lambur II Kecamatan Muara Sabak Timur Luas 1.830 m^2 Nomor Sertipikat Hak Pakai NIB 06.11.0000008346/2025.
7. Tanah Kantor Desa Lambur II Kecamatan Muara Sabak Timur Luas 4.051 m^2 Nomor Sertipikat Hak Pakai NIB 06.11.000004348/2025.
8. Tanah MTs Nurul Hidayah Desa lambur I Kecamatan Muara Sabak Timur Luas 4.072 m^2 Nomor Sertipikat Hak Pakai NIB 06.11.000004349/2025.
9. Tanah MA. Nurul Huda Kelurahan Pandan Jaya Kecamatan Geragai Luas 61.640 m^2 Nomor Sertipikat Hak Pakai NIB 06.11.000004398/2025.
10. Tanah Madrasah Al-Huda Keluarahan Rantau Indah Kecamatan Dendang Luas 4.441 m^2 Nomor Sertipikat Hak Pakai NIB. 06.11.000004348.0/2025.
11. Tanah TK. Pembina Nipah Panjang Kelurahan Nipah Panjang II Kecamatan Nipah

Panjang Luas 2.560 m^2 Nomor Sertipikat Hak Pakai NIB. 06.11.000004397.0/2025.

12. Tanah Jalan SD IT Kelurahan Talang Babat Kecamatan Muara Sabak Barat Luas 3.157 m2 Nomor Sertipikat Hak Pakai NIB. 06.11.000004391.0/2025.
13. Tanah Jalan Depan Pasar Talang Babat Kelurahan Talang Babat Kecamatan Muara Sabak Barat Luas 518 m2 Nomor Sertipikat Hak Pakai NIB. 06.11.000004381.0/2025
14. Tanah Jalan Kuala Lagan Desa Kuala Lagan Kecamatan Kuala Jambi Luas 11.560 m2 Nomor Sertipikat Hak Pakai NIB. 06.11.000002577.0/2025

Selain itu Pemerintah Kabupaten Tanjung Jabung Timur juga meminjampakaikan Tanah kepada beberapa lembaga/Instansi Pemerintah lainnya. Hal ini dimaksud untuk membantu instansi/lembaga bersangkutan menjalankan kegiatan pelayanan guna kepentingan umum. Adapun tanah yang dipinjampakaikan kepada instansi/lembaga Pemerintah lainnya dengan rincian sebagaimana diuraikan pada Tabel 5.72 berikut.

Tabel 5.72
Aset Tanah Milik Pemerintah Kabupaten Tanjung Jabung Timur yang Dipinjampakaikan

(dalam rupiah)

No	Lembaga/Instansi/Lokasi	Luas	Nilai (Rp)	Batas Waktu
1	Tanah dan Bangunan Kantor Perwira Penghubung	5.000 m^2	65.000.000,00	29 Januari 2029
2	Tanah Lokasi Rumah Dinas Ketua dan Wakil Ketua Pengadilan Negeri Tanjab Timur	2.970 m^2	326.700.000,00	28 Januari 2029
3	Tanah Kantor Samsat Tanjab Timur	3.000 m^2	66.000.000,00	28 Januari 2029
4	Tanah Lokasi Rumah Dinas Kapolres	1.200 m^2	99.224.000,00	21 Februari 2027
	Jumlah		**556.924.000,00**	

5.3.1.3.2 Aset Tetap Peralatan dan Mesin

31 Desember 2025 (Rp)	31 Desember 2024 (Rp)
615.125.363.568,09	**571.241.293.447,09**

Nilai Aset Tetap Peralatan dan Mesin per 31 Desember 2025 Milik Pemerintah Kabupaten Tanjung Jabung Timur sebesar Rp615.125.363.568,09 jika dibandingkan dengan nilai Aset Tetap Peralatan dan Mesin per 31 Desember 2024 sebesar Rp571.241.293.447,09 naik sebesar Rp43.884.070.121,00 atau sebesar 7,68%. Nilai Aset Tetap Peralatan dan Mesin berawal dari nilai per 31 Desember 2024 dan mutasi tambah/kurang per 31 Desember 2025, dengan rincian sebagaimana diuraikan pada Tabel 5.73 berikut.

Tabel 5.73
Rincian Mutasi Aset Tetap Peralatan dan Mesin Per 31 Desember 2025 dan per 31 Desember 2024

(dalam rupiah)

Saldo Per 31 Desember 2024	**:**	**571.241.293.447,09**
Mutasi Tambah		
Belanja Modal TA 2025	:	43.928.198.690,00
Hibah dari Pemerintah Pusat	:	1.569.998.399,00
Reklasifikasi dari Aset Tetap selain Peralatan dan Mesin	:	442.328.253,00
Jumlah Mutasi Tambah	**:**	**45.940.525.342,00**
Mutasi Kurang		
Reklasifikasi ke Aset Tetap selain Peralatan dan Mesin	:	(851.809.000,00)
Aset Extracomtable	:	(1.204.646.221,00)
Jumlah Mutasi Kurang	**:**	**(2.056.455.221,00)**
Jumlah Mutasi 2025		**43.884.070.121,00**
Saldo Per 31 Desember 2025	**:**	**615.125.363.568,09**

Sebagaimana yang tertera pada Tabel 5.73, diketahui bahwa pada per 31 Desember 2025 mutasi Aset Tetap Peralatan dan Mesin Pemerintah Kabupaten Tanjung Jabung Timur bertambah sebesar Rp43.884.070.121,00 dari tahun sebelumnya. Rincian mutasi Aset Tetap Peralatan Mesin Pemerintah Kabupaten Tanjung Jabung Timur per 31 Desember 2025 terdapat pada ***Lampiran 36*** dan kertas kerja mutasi Aset Tetap Peralatan dan Mesin Satuan Kerja Perangkat Daerah Per 31 Desember 2025 diuraikan pada ***Lampiran 37.***

Adapun rincian Aset Tetap Peralatan dan Mesin per 31 Desember 2025 dan per 31 Desember 2024 diuraikan sebagaimana pada Tabel 5.74 berikut.

Tabel 5.74
Rincian Aset Tetap Peralatan dan Mesin per 31 Desember 2025 dan 2024

(dalam rupiah)

No	Aset Tetap Peralatan Dan Mesin	31 Desember 2025	31 Desember 2024	Kenaikan/ (Penurunan)
1	Alat Besar	65.267.782.956,00	62.894.532.180,00	2.373.250.776,00
2	Alat Angkutan	121.155.106.068,00	115.253.739.319,00	5.901.366.749,00
3	Alat Bengkel dan Alat Ukur	7.195.540.202,00	7.147.915.202,00	47.625.000,00
4	Alat Pertanian	5.390.558.006,00	5.390.558.006,00	0,00
5	Alat Kantor dan Rumah Tangga	159.793.523.615,68	143.564.010.829,68	16.229.512.786,00
6	Alat Studio, Komunikasi, dan Pemancar	11.898.739.941,01	10.373.364.961,01	1.525.374.980,00
7	Alat Kedokteran dan Kesehatan	132.699.708.149,40	122.431.311.854,40	10.268.396.295,00
8	Alat Laboratorium	12.402.941.161,00	10.931.814.297,00	1.471.126.864,00
9	Alat Persenjataan	785.513.000,00	785.513.000,00	0,00
10	Komputer	91.993.754.798,00	85.993.213.902,00	6.000.540.896,00
11	Alat Eksplorasi	0,00	0,00	0,00
12	Alat Produksi, Pengolahan dan Pemurnian	2.112.993.641,00	2.112.993.641,00	0,00
13	Alat Keselamatan Kerja	553.257.500,00	553.257.500,00	0,00
14	Alat Peraga	1.400.000,00	0,00	1.400.000,00
15	Rambu – Rambu	2.049.620.050,00	2.005.644.050,00	43.976.000,00
16	Peralatan Olahraga	1.824.924.480,00	1.803.424.705,00	21.499.775,00
	Jumlah	**615.125.363.568,09**	**571.241.293.447,09**	**43.884.070.121,00**

Dari daftar rincian Aset Tetap Peralatan dan Mesin di atas, Pemerintah Kabupaten Tanjung Jabung Timur meminjamkan sejumlah aset berupa kendaraan dinas roda empat dan roda dua kepada instansi/lembaga Pemerintah dan non Pemerintah lainnya. Hal ini dimaksud untuk membantu instansi/lembaga bersangkutan menjalankan kegiatan pelayanan guna kepentingan umum. Adapun kendaraan dinas yang dipinjampakaikan dan digunakan kepada instansi/lembaga Pemerintah dan non Pemerintah lainnya dengan rincian sebagaimana diuraikan pada Tabel 5.75 berikut.

Tabel 5.75
Aset Tetap Peralatan dan Mesin yang Dipinjamkan

No	Uraian	Nomor Polisi	Pihak Peminjam	Nilai (Rp)	Status	Batas Waktu
1	Innova G	BH 1093 TZ	Badan Keuangan dan Pendapatan Daerah Prov. Jambi	154.700.000,00	Pinjam Pakai	08-Des-28
2	Avanza G	BH 1002 T	Badan Keuangan dan Pendapatan Daerah Prov. Jambi	200.600.000,00	Pinjam Pakai	08-Des-28
3	Innova G	BH 39 TZ	BNN Kab. Tanjung Jabung Timur	137.500.000,00	Pinjam Pakai	05-Jul-27
4	Hilux Double Cabin	BH 8127 T	BPN Kab. Tanjung Jabung Timur	397.000.000,00	Pinjam Pakai	07-Des-27
5	Avanza G	BH 1080 T	BPN Kab. Tanjung Jabung Timur	188.400.000,00	Pinjam Pakai	07-Des-27
6	Innova G Reborn	BH 1029 T	Kemenag Kab. Tanjung Jabung Timur	337.000.000,00	Pinjam Pakai	19-Jan-28
7	Fortuner 2.4 G	BH 5 T	Pengadilan Negeri Tanjung Jabung Timur	495.000.000,00	Pinjam Pakai	19-Jan-28
8	Xenia 1.0	BH 1138 T	Lembaga Pemasyarakatan Narkotika II B Muara Sabak	160.000.000,00	Pinjam Pakai	13-Des-27
9	Avanza G	BH 1060 TZ	Kodim/0419/Tanjung Jabung Timur	142.950.000,00	Pinjam Pakai	19-Jan-28
10	Kawasaki LX 150 G	BH 2126 T	Kodim/0419/Tanjung Jabung Timur	29.000.000,00	Pinjam Pakai	19-Jan-28
11	Kawasaki LX 150 G	BH 2127 T	Kodim/0419/Tanjung Jabung Timur	29.000.000,00	Pinjam Pakai	19-Jan-28
12	Kawasaki LX 150 G	BH 2128 T	Kodim/0419/Tanjung Jabung Timur	29.000.000,00	Pinjam Pakai	19-Jan-28
13	Kawasaki LX 150 G	BH 2129 T	Kodim/0419/Tanjung Jabung Timur	29.000.000,00	Pinjam Pakai	19-Jan-28
14	Kawasaki LX 150 G	BH 2131 T	Kodim/0419/Tanjung Jabung Timur	29.000.000,00	Pinjam Pakai	19-Jan-28
15	Hilux Double Cabin	BH 24 T	Polres Tanjung Jabung Timur	304.349.347,00	Pinjam Pakai	19-Jan-28
16	Hilux Double Cabin	BH 8011 T	BAZNAS Kab. Tanjung Jabung Timur	410.000.000,00	Penggunaan oleh pihak lain	19-Jan-28
17	Avanza G	BH 1051 T	Lembaga Adat Melayu (LAM)	149.000.000,00	Penggunaan oleh pihak lain	04-Sep-28
	Jumlah			**3.221.499.347,00**		

		31 Desember 2025 (Rp)	31 Desember 2024 (Rp)
5.3.1.3.3	**Aset Tetap Gedung dan Bangunan**	**1.148.165.779.224,58**	**1.053.152.920.447,58**

Nilai Aset Tetap Gedung dan Bangunan per 31 Desember 2025 Milik Pemerintah Kabupaten Tanjung Jabung Timur sebesar Rp1.148.165.779.224,58 jika dibandingkan dengan nilai Aset Tetap Gedung dan Bangunan per 31 Desember 2024 sebesar Rp1.053.152.920.447,58 naik sebesar Rp95.012.858.777,00 atau sebesar 9,02%. Nilai Aset Tetap Gedung dan Bangunan berawal dari nilai per 31 Desember 2024 dan mutasi tambah/kurang Tahun 2025, dengan rincian sebagaimana diuraikan dalam Tabel 5.76 berikut.

Tabel 5.76
Rincian Mutasi Aset Tetap Gedung dan Bangunan
per 31 Desember 2025 dan per 31 Desember 2024

(dalam rupiah)

Saldo Per 31 Desember 2024		**1.053.152.920.447,58**
Mutasi Tambah		
Belanja Modal TA 2025	:	34.507.899.151,00
Hibah dari Pemerintah Pusat		58.931.952.256,00
Kapitalisasi dari Belanja Barang dan Jasa	:	372.576.946,00
Utang di Tahun berjalan	:	2.489.369,00
Reklasifikasi dari Persediaan	:	550.000.000,00
Reklasifikasi dari Aset Tetap selain Gedung dan Bangunan	:	1.776.428.918,00
Jumlah Mutasi Tambah	**:**	**96.141.346.640,00**
Mutasi Kurang		
Reklasifikasi ke Aset Tetap selain Gedung dan Bangunan	:	(468.326.267,00)
Aset Extracomtable	:	(9.000.000,00)
Pembayaran Atas Utang Retensi 2024	:	(651.161.596,00)
Jumlah Mutasi Kurang	**:**	**(1.128.487.863,00)**
Jumlah Mutasi 2025		**95.012.858.777,00**
Saldo Per 31 Desember 2025	**:**	**1.148.165.779.224,58**

Sebagaimana yang tertera pada Tabel 5.76, diketahui bahwa pada Tahun 2025 jumlah Aset Tetap Gedung dan Bangunan naik sebesar Rp95.012.858.777,00 dari tahun sebelumnya.

Rincian mutasi Aset Tetap Gedung dan Bangunan per 31 Desember 2024 terdapat pada ***Lampiran 38*** dan kertas kerja mutasi Aset Tetap Gedung dan Bangunan Satuan Kerja Perangkat Daerah Per 31 Desember 2024 diuraikan pada ***Lampiran 39.*** Adapun rincian Aset Tetap Gedung dan Bangunan per 31 Desember 2025 dan per 31 Desember 2024 diuraikan sebagaimana pada Tabel 5.77 berikut.

Tabel 5.77
Rincian Aset Tetap Gedung dan Bangunan per 31 Desember 2025 dan
per 31 Desember 2024

(dalam rupiah)

No	Aset Tetap Gedung dan Bangunan	31 Desember 2025	31 Desember 2024	Kenaikan/ (Penurunan)
1	Bangunan Gedung	1.122.279.653.713,58	1.028.754.689.759,58	93.524.963.954,00
2	Monumen	81.807.000,00	81.807.000,00	0,00
3	Bangunan Menara	1.192.656.900,00	1.192.656.900,00	0,00
4	Tugu Titik Kontrol/Pasti	24.611.661.611,00	23.123.766.788,00	1.487.894.823,00
	Jumlah	**1.148.165.779.224,58**	**1.053.152.920.447,58**	**95.012.858.777,00**

Sebagaimana diketahui bahwa pada Tahun 2025 Pemerintah Kabupaten Tanjung Jabung Timur mendapat Hibah dari Pemerintah Pusat antara lain berasal dari Hibah Dari Kementerian Perhubungan berupa Pembangunan Halte Sungai Desa Koto Kandis Dendang sebesar Rp2.265.583.462,00 dan Pembangunan Halte Sungai Dusun Harapan Desa Sungai Tawar sebesar Rp2.038.202.832,00 Sesuai dengan BA Hibah Nomor 550.11/537/DISHUB/2025 dan BA-BPTD Jambi 68 Tahun 2025, Pembangunan Halte Sungai Desa Teluk Majelis sebesar Rp2.934.800.325,00 Sesuai dengan BA Hibah Nomor HK.201/14/17/DJPD/2024 dan 500.11/316/Dishub/2024, Pembangunan Halte Sungai Desa Sungai Beras Parit Jawa Timur sebesar Rp2.220.500.000,00, Pembangunan Halte Sungai Desa Sungai Beras Dusun Berangin sebesar Rp2.221.100.000,00, Pembangunan

Halte Sungai Desa Kuala Lagan sebesar Rp2.302.000.000,00 dan Pembangunan Halte Sungai Desa Sungai Rambut Kec. Berbak sebesar Rp2.304.600.000,00 Sesuai dengan BA Hibah Nomor UM.002/2/2/B PTD WIL.V-JMD/2020, Pembangunan Halte Sungai di Desa Sei Tawar Dusun Harapan sebesar Rp2.064.900.000,00, Pembangunan Halte Sungai di Desa Karya Bakti sebesar Rp2.141.400.000,00, Pembangunan Halte Sungai di Desa Bakti Idaman Dusun Barokah rt.03 sebesar Rp2.261.300.000,00, Pembangunan Halte Sungai Desa Merbau sebesar Rp2.261.400.000,00, Pembangunan Halte Sungai Desa Pangkal Duri Mendahara sebesar Rp2.214.400.000,00 dan Pembangunan Halte Sungai Desa Bakti Idaman sebesar Rp2.337.900.000,00 Sesuai dengan BA Hibah Nomor AJ.401/28/BPTD WIL V-JMB/2019, Pembangunan Halte Sungai Beringin Desa Sinar Wajo sebesar Rp2.013.100.000,00, Pembangunan Halte Sungai Kuala Lagan Kelurahan Mendahara ilir sebesar Rp2.127.700.000,00, Pembangunan Halte Sungai Desa Sungai Itik sebesar Rp1.964.900.000,00 dan Pembangunan Halte Sungai Desa Air Hitam Laut Kec. Sadu sebesar Rp2.114.072.000,00 Sesuai dengan BA Hibah Nomor UM.002/6/19/B PTD WIL.V-JMD/2020 pada Dinas Perhubungan serta Hibah Dari Kementerian Perdagangan berupa Pembangunan Pasar Rakyat Pasar Rakyat Muara Sabak Timur Kec. Muara Sabak Timur sebesar Rp3.803.338.000,00 Sesuai dengan BA Hibah Nomor 102/M-DAG/NH/11/2020 dan 101/M-DAG/BAST/11/2020 pada Dinas Perindustrian dan Perdagangan.

Hibah tersebut diatas, sudah diterima oleh Pemerintah Daerah dan telah dimanfaatkan oleh masyarakat, namun demikian aset gedung dan bangunan tersebut baru dicatat dalam neraca pada tahun 2025. Hal ini disebabkan karena Pemerintah Kabupaten Tanjung Jabung Timur baru menerima Berita Acara Serah Terima yang ditandatangani oleh Pejabat yang berwenang.

Selain itu, terdapat Aset Tetap Gedung dan Bangunan Milik Pemerintah Kabupaten Tanjung Jabung Timur yang sedang dipinjam pakaikan kepada instansi/lembaga Pemerintah lainnya dengan rincian sebagaimana diuraikan pada Tabel 5.78 berikut.

Tabel 5.78
Aset Tetap Gedung dan Bangunan yang Dipinjampakaikan

No	Uraian	Pihak Peminjam	Nilai (Rp)	Batas Waktu
1.	Gedung Samsat	Dispenda Provinsi Jambi	1.646.245.600,00	28 Januari 2029
2	Bangunan Kantor Perwira Penghubung	Dandim 0419/Tanjab	68.510.295,00	29 Januari 2029
3	Bangunan Rumah Dinas Kapolres	Polres Tanjung Jabung Timur	588.467.375,00	21 Februari 2027
	Jumlah		**2.303.223.270,00**	

		31 Desember 2025 (Rp)	31 Desember 2024 (Rp)
5.3.1.3.4	**Aset Tetap Jalan Jaringan dan Irigasi**	**4.023.575.412.087,30**	**3.920.949.737.939,31**

Nilai Aset Tetap Jalan Jaringan dan Irigasi per 31 Desember 2025 sebesar Rp4.023.575.412.087,30 jika dibandingkan dengan nilai Aset Tetap Jalan Jaringan dan Irigasi per 31 Desember 2024 sebesar Rp3.920.949.737.939,31 naik sebesar Rp102.625.674.147,99 atau sebesar 2,62%. Nilai Aset Tetap Jalan Jaringan dan Irigasi berawal dari nilai per 31 Desember 2025, Belanja Modal TA 2025 dan mutasi tambah/kurang TA 2025 dengan rincian sebagaimana diuraikan pada Tabel 5.79 berikut.

Tabel 5.79
Rincian Mutasi Aset Tetap Jalan Jaringan dan Irigasi
per 31 Desember 2025 dan per 31 Desember 2024

(dalam rupiah)

Saldo Per 31 Desember 2024	**:**	**3.920.949.737.939,31**
Mutasi Tambah		
Belanja Modal TA 2025	:	99.905.521.882,55
Reklasifikasi dari Aset Tetap selain JJI	:	8.520.458.861,99
Jumlah Mutasi Tambah	**:**	**108.425.980.744,54**
Mutasi Kurang		
Pembayaran Atas Utang retensi	**:**	(4.241.429.470,55)
Belanja Modal yang direklasifikasi ke beban jasa	:	(399.822.335,00)
Reklasifikasi ke Aset Tetap selain JJI	:	(1.159.054.791,00)
Jumlah Mutasi Kurang	**:**	**(5.800.306.596,55)**
Jumlah Mutasi 2025	**:**	**102.625.674.147,99**
Saldo Per 31 Desember 2025	**:**	**4.023.575.412.087,30**

Sebagaimana yang tertera pada Tabel 5.79, diketahui bahwa pada Tahun 2025 jumlah Aset Tetap Jalan Jaringan dan Irigasi naik sebesar Rp102.625.674.147,99 dari tahun sebelumnya

Adapun rincian Aset Tetap Jalan Jaringan dan Irigasi per 31 Desember 2025 dan per 31 Desember 2024 diuraikan sebagaimana pada Tabel 5.80 berikut.

Tabel 5.80
Rincian Aset Tetap Jalan Jaringan dan Irigasi
per 31 Desember 2025 dan 2024

(dalam rupiah)

No	Aset Tetap Jalan, Jaringan dan Irigasi	31 Desember 2025	31 Desember 2024	Kenaikan/(Penurunan)
1	Jalan dan Jembatan	3.332.407.721.079,30	3.243.582.551.610,30	88.825.169.469,00
2	Bangunan Air	462.067.526.767,43	459.324.020.427,44	2.743.506.339,99
3	Instalasi	86.525.328.290,64	81.806.216.551,64	4.719.111.739,00
4	Jaringan	142.574.835.949,93	136.236.949.349,93	6.337.886.600,00
	Jumlah	**4.023.575.412.087,30**	**3.920.949.737.939,31**	**102.625.674.147,99**

Kenaikan Aset Tetap Jalan Jaringan dan Irigasi salah satunya disebabkan oleh adanya Atribusi dari Aset Tetap Konstruksi Dalam Pengerjaaan yang memiliki Aset Induk sebesar Rp7.374.020.539,99

		31 Desember 2025 (Rp)	31 Desember 2024 (Rp)
5.3.1.3.5	**Aset Tetap Lainnya**	**19.391.405.560,00**	**18.220.794.493,00**

Nilai Aset Tetap Lainnya per 31 Desember 2025 sebesar Rp19.391.405.560,00 jika dibandingkan dengan nilai Aset Tetap Lainnya per 31 Desember 2024 sebesar Rp18.220.794.493,00 naik sebesar Rp1.170.611.067,00 atau sebesar 6,42%. Nilai Aset Tetap Lainnya berawal dari nilai per 31 Desember 2024 dan mutasi tambah/kurang per 31 Desember 2025 dengan rincian sebagaimana diuraikan pada Tabel 5.81 berikut.

Tabel 5.81
Rincian Mutasi Aset Tetap Lainnya
per 31 Desember 2025 dan per 31 Desember 2024

(dalam rupiah)

Saldo Per 31 Desember 2024	**:**	**18.220.794.493,00**
Mutasi Tambah	**:**	
Belanja Modal TA 2025	:	6.907.082.579,00
Penambahan dari Sapi yang lahir pada tahun 2025	:	1.900.000,00
Jumlah Mutasi Tambah	**:**	**6.908.982.579,00**
Mutasi Kurang		
Aset Extracomtable	:	(5.400.463.300,00)
Penjualan sapi	:	(167.636.876,00)
Pengurangan dari Sapi yang mati pada tahun 2025	:	(170.271.336,00)
Jumlah Mutasi Kurang	**:**	**(5.738.371.512,00)**
Jumlah Mutasi 2025	**:**	**1.170.611.067,00**
Saldo Per 31 Desember 2025	**:**	**19.391.405.560,00**

Sebagaimana yang tertera pada table 5.81, diketahui bahwa pada per 31 Desember 2025 jumlah Aset Tetap Lainnya naik sebesar Rp1.170.611.067,00 dari tahun sebelumnya. Rincian mutasi Aset Tetap Lainnya Pemerintah Kabupaten Tanjung Jabung Timur per 31 Desember 2025 terdapat pada ***Lampiran 42*** dan kertas kerja mutasi Aset Tetap Lainnya Satuan Kerja Perangkat Daerah per 31 Desember 2024 diuraikan pada ***Lampiran 43.*** Adapun rincian Aset Tetap Tetap Lainnya per 31 Desember 2025 dan per 31 Desember 2024 diuraikan sebagaimana pada Tabel 5.82 berikut.

Tabel 5.82
Rincian Aset Tetap Lainnya per 31 Desember 2025 dan 2024

(dalam rupiah)

No	Aset Tetap Lainnya	31 Desember 2025	31 Desember 2024	Kenaikan/ (Penurunan)
1	Bahan Perpustakaan	2.338.155.571,00	1.968.972.371,00	369.183.200,00
2	Barang Bercorak Kesenian/Kebudayaan/ Olahraga	6.236.808.146,00	5.189.872.067,00	1.046.936.079,00
3	Hewan	3.308.912.439,00	3.644.920.651,00	(336.008.212,00)
4	Tanaman	7.285.459.950,00	7.285.459.950,00	0,00
5	Aset Tetap Dalam Renovasi	222.069.454,00	131.569.454,00	90.500.000,00
	Jumlah	**19.391.405.560,00**	**18.220.794.493,00**	**1.170.611.067,00**

		31 Desember 2025 (Rp)	31 Desember 2024 (Rp)
5.3.1.3.6	**Konstruksi Dalam Pengerjaan**	**6.747.301.102,00**	**25.958.578.306,40**

Nilai Konstruksi Dalam Pengerjaan (KDP) per 31 Desember 2025 sebesar Rp 6.747.301.102,00 jika dibandingkan dengan nilai Konstruksi Dalam Pengerjaan per 31 Desember 2024 sebesar Rp25.958.578.306,40. turun sebesar Rp19.211.277.204,40 atau sebesar 74,01%. Nilai Konstruksi Dalam Pengerjaan per 31 Desember 2025 berasal dari nilai Konstruksi Dalam Pengerjaan per 31 Desember 2024 dan mutasi tambah/kurang Tahun 2025 dengan rincian sebagaimana diuraikan pada Tabel 5.83 berikut.

Tabel 5.83
Rincian Mutasi Konstruksi Dalam Pengerjaan
per 31 Desember 2025 dan per 31 Desember 2024

(dalam rupiah)

Saldo Per 31 Desember 2024	**:**	**25.958.578.306,40**
Mutasi Tambah		
Reklasifikasi dari Gedung dan Bangunan ke KDP	:	289.403.000,00
Reklasifikasi dari Jalan Jaringan dan Irigasi ke KDP	:	1.009.455.791,00
Jumlah Mutasi Tambah	**:**	**1.298.858.791,00**
Mutasi Kurang		
Reklasifikasi ke Aset Tetap selain KDP		(9.635.148.512,99)
Penghapusan	:	(10.874.987.482,41)
Jumlah Mutasi Kurang	**:**	**(20.510.135.995,40)**
Jumlah Mutasi 2025		**(19.211.277.204,40)**
Saldo Per 31 Desember 2025	**:**	**6.747.301.102,00**

Sebagaimana yang tertera pada table 5.83, diketahui bahwa pada per 31 Desember 2025 jumlah Konstruksi Dalam Pengerjaan turun sebesar Rp19.211.277.204,40 dari tahun sebelumnya. Penghapusan di neraca atas Kontruksi Dalam Pengerjaan yang dihentikan permanen sebesar Rp10.874.987.482,41. Penghapusan didasari pertimbangan bahwa aset tersebut tidak lagi memiliki manfaat ekonomi masa depan dan/atau potensi pelayanan. Hal ini sejalan dengan prinsip dalam Standar Akuntansi Pemerintahan bahwa aset diakui apabila memberikan manfaat ekonomi atau potensi jasa, sehingga apabila kondisi tersebut tidak terpenuhi maka aset harus dihentikan pengakuannya.
Penghapusan atas KDP tersebut didasarkan pada Surat Pernyataan Sekretaris Daerah Kabupaten Tanjung Jabung Timur Nomor 900.1.3.2/1198/Bakeuda/2026 yang menyatakan bahwa pembangunan tidak dapat dilanjutkan secara permanen karena:

a. Pekerjaan Fisik tidak jadi dilaksanakan karena adanya recofusing dan Pengalihan Dana;
b. Terjadi Covid-19 Tahun 2020 s/d 2022;
c. KDP tersebut tidak relevan dengan kondisi saat ini (eksisting); dan
d. Pertimbangan potensi Manfaat umur ekonomis jika pelaksanaan diteruskan.

Namun demikian, walaupun telah dihapuskan di neraca sampai dengan tanggal pelaporan, Aset tersebut masih tercatat dalam Kartu Inventaris Barang (KIB) dan proses penghapusan aset secara administratif masih dalam tahap penyelesaian dan akan segera diproses sesuai ketentuan yang berlaku.

Rincian mutasi Konstruksi Dalam Pengerjaan per 31 Desember 2024 terdapat pada ***Lampiran 44*** dan kertas kerja mutasi Konstruksi Dalam Pengerjaan Satuan Kerja Perangkat Daerah Per 31 Desember 2024 diuraikan pada ***Lampiran 45.***

		31 Desember 2025 (Rp)	31 Desember 2024 (Rp)
5.3.1.3.7	**Akumulasi Penyusutan**	**(3.864.938.399.068,70)**	**(3.518.065.203.711,62)**

Nilai Akumulasi Penyusutan per 31 Desember 2025 sebesar (Rp3.864.938.399.068,70) dibandingkan dengan Nilai Akumulasi Penyusutan per 31 Desember 2024 sebesar (Rp3.518.065.203.711,62) naik sebesar Rp346.873.195.357,08 atau sebesar 9,86%. Rincian Akumulasi Penyusutan Per Satuan Kerja Perangkat Daerah diuraikan pada ***Lampiran 46.*** Sedangkan Rekap Kertas Kerja Saldo akhir Akumulasi Penyusutan Satuan Kerja Perangkat Daerah per 31 Desember 2025 terdapat pada ***Lampiran 46 s.d 51***. Nilai Akumulasi Penyusutan berasal dari masa manfaat ekonomis tiap kelompok Aset Tetap

per 31 Desember 2025 dan 2024, dengan rincian sebagaimana diuraikan pada Tabel 5.84 berikut.

Tabel 5.84
Akumulasi Penyusutan per 31 Desember 2025 dan 2024

(dalam rupiah)

No	Akumulasi Penyusutan	31 Desember 2025	31 Desember 2024	Naik / (Turun)
1	Peralatan dan Mesin	(537.426.963.417,00)	(445.283.626.842,95)	(92.143.336.574,05)
2	Gedung dan Bangunan	(407.257.049.293,70)	(359.897.725.801,03)	(47.359.323.492,67)
3	Jalan, Jaringan dan Irigasi	(2.915.315.740.641,21)	(2.708.487.237.654,97)	(206.828.502.986,24)
4	Aset Tetap Lainnya	(4.938.645.716,78)	(4.396.613.412,67)	(542.032.304,11)
	Jumlah	**(3.864.938.399.068,70)**	**(3.518.065.203.711,62)**	**(346.873.195.357,08)**

Nilai Akumulasi Penyusutan per 31 Desember 2025 per jenis Aset Tetap diuraikan pada Tabel 5.85 berikut.

Tabel 5.85
Rincian Mutasi Akumulasi Penyusutan Aset Tetap per 31 Desember 2025

(dalam rupiah)

Uraian	Peralatan dan Mesin	Gedung dan Bangunan	Jalan Jaringan dan Irigasi	Aset Tetap Lainnya	Jumlah
Saldo Awal	**(445.283.626.842,95)**	**(359.897.725.801,03)**	**(2.708.487.237.654,97)**	**(4.396.613.412,67)**	**(3.518.065.203.711,62)**
Mutasi Tambah :					
Beban Penyusutan Aset Tetap Tahun Berjalan	(57.410.519.169,94)	(28.500.762.879,26)	(120.923.503.606,63)	(463.677.969,85)	(207.298.463.625,69)
Koreks Akibat Kesalahan Peraturan Bupati Tentang Kebijakan Akuntansi	(35.275.817.404,11)	(14.463.220.720,51)	(78.586.817.757,86)	(78.354.334,26)	(128.404.210.216,74)
Penyusutan Aset Hibah	0,00	(3.477.527.672,36)	0,00	0,00	(3.477.527.672,36)
Penyusutan KDP yg di Atribusi	0,00	(917.812.220,54)	(7.318.181.621,75)	0,00	(8.235.993.842,29)
Jumlah Mutasi Tambah	**(92.686.336.574,05)**	**(47.359.323.492,67)**	**(206.828.502.986,24)**	**(542.032.304,11)**	**(347.416.195.357,08)**
Mutasi Kurang :					
Reklas Ke Akun Lain	543.000.000,00	0,00	0,00	0,00	543.000.000,00
Jumlah Mutasi Kurang	**543.000.000,00**	**0,00**	**0,00**	**0,00**	**543.000.000,00**
Jumlah Mutasi	**(92.143.336.574,05)**	**(47.359.323.492,67)**	**(206.828.502.986,24)**	**(542.032.304,11)**	**(346.873.195.357,08)**
Saldo Akhir	**(537.426.963.417,00)**	**(407.257.049.293,70)**	**(2.915.315.740.641,21)**	**(4.938.645.716,78)**	**(3.864.938.399.068,70)**

Koreksi Akumulasi Penyusutan Akibat Kesalahan kebijakan akutansi yang tertuang dalam Peraturan Bupati Nomor 28 Tahun 2024 tentang Kebijakan Akuntansi dan penerapan kembali perhitungan penyusutan yang telah disesuaikan dengan Standar Akuntansi Pemerintahan (SAP), untuk itu koreksi tersebut dilakukan karena metode dan/atau kebijakan perhitungan penyusutan yang diterapkan pada periode sebelumnya belum sepenuhnya selaras dengan ketentuan SAP, sehingga mengakibatkan penyajian beban penyusutan dan nilai buku aset tetap belum mencerminkan kondisi yang sebenarnya.

Sehubungan dengan hal tersebut, telah dilakukan penyesuaian perhitungan penyusutan secara retrospektif, yang berdampak pada koreksi nilai akumulasi penyusutan serta penyesuaian ekuitas. Koreksi Nilai Akumulasi Penyusutan adalah sebesar Rp145.336.057.278,49 yang terdiri dari Koreksi Beban Penyusutan sebesar Rp16.931.847.061,75 dan Koreksi Ekuitas Sebesar Rp128.404.210.216,74 pada 43 OPD.

5.3.1.4	Aset Lainnya	31 Desember 2025 (Rp)	31 Desember 2024 (Rp)
		41.393.305.634,87	56.227.187.865,55

Nilai Aset Lainnya per 31 Desember 2025 sebesar Rp41.393.305.634,87 jika dibandingkan dengan nilai Aset Lainnya per 31 Desember 2024 sebesar Rp56.227.187.865,55 turun sebesar Rp(14.833.882.230,68) sebesar 26,38%. Aset Lainnya per 31 Desember 2025 dan 2024 dengan rincian sebagaimana diuraikan pada Tabel 5.86 berikut.

Tabel 5.86
Rincian Aset Lainnya per 31 Desember 2025 dan 2024

(dalam rupiah)

No	Aset Lainnya	31 Desember 2025	31 Desember 2024	Naik/ (Turun)
1	Tuntutan Perbendaharaan	0,00	0,00	0,00
2	Tagihan Tuntutan Ganti Kerugian Daerah	113.629.000,00	113.629.000,00	0,00
3	Kemitraan Dengan Pihak Ketiga	0,00	0,00	0,00
4	Aset Tak Berwujud	2.362.554.500,00	2.272.780.500,00	89.774.000,00
5	Aset Lain – lain	123.782.465.543,39	124.208.196.543,39	(425.731.000,00)
6	Akumulasi Penyusutan Aset Lain-lain	(83.451.829.759,58)	(83.877.560.759,58)	425.731.000,00
7	Amortisasi Aset Tak Berwujud	(1.947.020.500,00)	(1.848.700.500,00)	(98.320.000,00)
8	Kas yang Dibatasai Penggunaannya	533.506.851,06	527.948.081,74	5.558.769,32
9	Dana Transfer Treasury Deposit Facility (TDF)	0,00	14.830.895.000,00	(14.830.895.000,00)
	Jumlah	**41.393.305.634,87**	**56.227.187.865,55**	**(14.833.882.230,68)**

5.3.1.4.1	Tuntutan Perbendaharaan	31 Desember 2025 (Rp)	31 Desember 2024 (Rp)
		0,00	0,00

Nilai Tuntutan Perbendaharaan per 31 Desember 2025 sebesar Rp0,00, sama jika dibandingkan dengan nilai Tuntutan Perbendaharaan per 31 Desember 2024 sebesar Rp0,00.

5.3.1.4.2	Tagihan Tuntutan Ganti Kerugian Daerah	31 Desember 2025 (Rp)	31 Desember 2024 (Rp)
		Rp113.629.000,00	Rp113.629.000,00

Nilai Tagihan Tuntutan Ganti Kerugian Daerah per 31 Desember 2025 sebesar Rp113.629.000,00, sama jika dibandingkan dengan nilai Tuntutan Ganti Rugi per 31 Desember 2024 sebesar Rp113.629.000,00.

Tagihan Tuntutan Ganti Rugi (TGR) berasal dari kekurangan kas di bendahara penerimaan pada UPTD SPAM yang menjadi tanggung jawab Kepala UPTD SPAM. Hasil pemeriksaan BPK menunjukkan bahwa per 31 Desember 2019 seharusnya terdapat saldo Kas di Bendahara Penerimaan pada UPTD SPAM sebesar Rp300.129.000,00. Dari jumlah tersebut telah disetorkan ke Kas Daerah sebesar Rp150.000.000,00 pada tanggal 3 Mei 2020, pada Tahun 2021 telah disetorkan ke Kas Daerah sebesar Rp12.000.000,00 sedangkan Tahun 2022 telah disetor Kembali sebesar Rp24.500.000,00. Dengan demikian masih terdapat sisa pada 31 Desember 2024 sebesar Rp113.629.000,00 yang belum disetorkan ke Kas Daerah berdasarkan atas Surat Keterangan Tanggung Jawab Mutlak (SKTJM) pada tanggal 5 Mei 2023 atas nama AF (Kepala UPTD SPAM) selaku pihak yang bertanggung jawab dengan jaminan berupa satu bidang tanah dengan bukti

Sertifikat Hak Milik Nomor 592 seluas 1.000 m^2 yang berlokasi di Kelurahan Rano, Kecamatan Muara Sabak Barat, Kabupaten Tanjung Jabung Timur.

		31 Desember 2025 (Rp)	31 Desember 2024 (Rp)
5.3.1.4.3	**Kemitraan dengan Pihak ketiga**	**0,00**	**0,00**

Nilai Kemitraan dengan Pihak Ketiga per 31 Desember 2025 sebesar Rp0,00, sama jika dibandingkan dengan nilai Kemitraan dengan Pihak Ketiga per 31 Desember 2024 sebesar Rp0,00.

		31 Desember 2025 (Rp)	31 Desember 2024 (Rp)
5.3.1.4.4	**Aset Tak Berwujud**	**2.362.554.500,00**	**2.272.780.500,00**

Aset Tak Berwujud merupakan aset non moneter yang tidak mempunyai wujud fisik, dan merupakan salah satu jenis aset yang dimiliki oleh Pemerintah Daerah. Nilai Aset Tak Berwujud per 31 Desember 2025 sebesar Rp2.362.554.500,00 jika dibandingkan dengan nilai Aset Tak Berwujud per 31 Desember 2024 sebesar Rp2.272.780.500,00 naik sebesar Rp89.774.000,00 atau sebesar 3,95%. Aset Tak Berwujud per 31 Desember 2025 sebesar Rp2.362.554.500,00 dengan rincian sebagaimana diuraikan pada Tabel 5.87 berikut.

Tabel 5.87
Rincian Aset Tak Berwujud per 31 Desember 2024

(dalam rupiah)

No	Uraian	Saldo Awal per 1 Januari 2024	Mutasi Tambah	Mutasi Kurang	Saldo Akhir per 31 Desember 2025
A	**Dinas Pendidikan**	**19.046.500,00**	**0,00**	**0,00**	**19.046.500,00**
1	Aplikasi *Manajemen Perpustakaan*	19.046.500,00	0,00	0,00	19.046.500,00
B	**RSUD**	**128.700.000,00**	**0,00**	**0,00**	**128.700.000,00**
1	*Software* Aplikasi SIM RS	128.700.000,00	0,00	0,00	128.700.000,00
C	**Dinas Perkim**	**196.900.000,00**	**0,00**	**0,00**	**196.900.000,00**
1	Aplikasi SPAM	196.900.000,00	0,00	0,00	196.900.000,00
D	**Dinas Perpustakaan dan Kearsipan**	**90.000.000,00**	**0,00**	**0,00**	**90.000.000,00**
1	Buku Digital	90.000.000,00	0,00	0,00	90.000.000,00
E	**Badan Keuangan Daerah**	**1.345.434.000,00**	**0,00**	**0,00**	**1.345.434.000,00**
1	Aplikasi SIMBADA	157.932.000,00	0,00	0,00	157.932.000,00
2	Aplikasi Anggaran	196.000.000,00	0,00	0,00	196.000.000,00
3	Aplikasi Barcode	94.902.000,00	0,00	0,00	94.902.000,00
4	Aplikasi Jasa Administrasi Keuangan	490.000.000,00	0,00	0,00	490.000.000,00
5	Aplikasi Simpadda	193.600.000,00	0,00	0,00	193.600.000,00
6	Aplikasi SIG Bidang Pendapatan	188.000.000,00	0,00	0,00	188.000.000,00
7	Aplikasi PBB Kolektor dan PBB *Tools*	25.000.000,00	0,00	0,00	25.000.000,00
F	**Dinas Perikanan**	**0,00**	**89.774.000,00**	**0,00**	**89.774.000,00**
	Pembuatan Desain Kapal Penangkapan Ikan 10GT	0,00	89.774.000,00	0,00	89.774.000,00
G	**Sekretariat Daerah**	**492.700.000,00**	**0,00**	**0,00**	**492.700.000,00**
1	Aplikasi *G-sinjab*	114.700.000,00	0,00	0,00	114.700.000,00
2	Aplikasi *e-Sakip Pemda*	180.000.000,00	0,00	0,00	180.000.000,00
3	Aplikasi Sinjab dan Evaluasi Jabatan	198.000.000,00	0,00	0,00	198.000.000,00
Jumlah		**2.272.780.500,00**	**89.774.000,00**	**0,00**	**2.362.554.500,00**

Rincian mutasi tambah sebesar Rp89.774.000,00 merupakan Pembuatan Desain Kapal Penangkapan Ikan 10GT pada Dinas Perikanan.

		31 Desember 2025 (Rp)	31 Desember 2024 (Rp)
5.3.1.4.5	**Aset Lain-Lain**	**123.782.465.543,39**	**124.208.196.543,39**

Nilai Aset Lain-lain per 31 Desember 2025 sebesar Rp123.782.465.543,39 jika dibandingkan dengan nilai Aset Lain-lain per 31 Desember 2024 sebesar Rp124.208.196.543,39 turun sebesar Rp425.731.000,00 atau sebesar 0,34%. Nilai Aset Lain-lain per 31 Desember 2025 dan 2043 dengan rincian sebagaimana diuraikan pada Tabel 5.88 berikut.

Tabel 5.88
Aset Lain-Lain per 31 Desember 2025 dan 2024

(*dalam rupiah*)

No	Aset Lain-Lain	31 Desember 2025	31 Desember 2024	Naik/ (Turun)
1	Aset Lain – lain	123.782.465.543,39	124.208.196.543,39	(425.731.000,00)
	Jumlah	**123.782.465.543,39**	**124.208.196.543,39**	**(425.731.000,00)**

Rincian Mutasi Aset Lain lain sebagaimana diuraikan pada Tabel 5.89 berikut.

Tabel 5.89
Rincian Mutasi Aset Lain-lain Tahun 2025

(dalam rupiah)

Saldo Per 31 Desember 2024	**:**	**124.208.196.543,39**
Mutasi Tambah		
Jumlah Mutasi Tambah	:	0,00
Mutasi Kurang		
Penghapusan Lelang		(425.731.000,00)
Jumlah Mutasi Kurang	:	(425.731.000,00)
Jumlah Mutasi Tahun 2025	:	(425.731.000,00)
Saldo Per 31 Desember 2025	**:**	**123.782.465.543,39**

Rincian Mutasi Aset Lain lain diuraikan pada ***Lampiran 52*** dan Kertas Kerja Mutasi Aset Lain-lain Per Satuan Kerja Perangkat Daerah diuraikan pada ***Lampiran 53.***

Pada Mutasi Kurang pada Aset Lain-lain Tahun 2025 terdapat penghapusan aset berupa kendaraan dinas Ketua DPRD Kabupaten Tanjung Jabung Timur priode 2019-2014 dengan metode lelang berdasarkan Keputusan Bupati Tanjung Jabung Timur Nomor : 331 Tahun 2025 dengan nilai sebesar Rp135.431.200,00.

		31 Desember 2025 (Rp)	31 Desember 2024 (Rp)
5.3.1.4.6	**Akumulasi Penyusutan Aset Lain-Lain**	**(83.451.829.759,58)**	**(83.877.560.759,58)**

Nilai Akumulasi Penyusutan Aset Lain-Lain per 31 Desember 2025 sebesar (Rp83.451.829.759,58), jika dibandingkan dengan nilai Akumulasi Penyusutan Aset Lain-Lain per 31 Desember 2024 sebesar (Rp83.877.560.759,58) turun sebesar Rp425.731.000,00 atau sebesar 0,51%, Kertas Kerja Mutasi Akumulasi Penyusutan Aset Lain-lain Per Satuan Kerja Perangkat Daerah diuraikan pada Lampiran 54**.**

5.3.1.4.7	Amortisasi Aset Tak Berwujud	31 Desember 2025 (Rp)	31 Desember 2024 (Rp)
		(1.947.020.500,00)	(1.848.700.500,00)

Nilai Amortisasi Aset Tak Berwujud per 31 Desember 2025 sebesar (Rp1.947.020.500,00) jika dibandingkan dengan nilai Amortisasi Aset Tak berwujud per 31 Desember 2024 sebesar (Rp1.848.700.500,00) naik sebesar (Rp98.320.000,00) atau 5,32%. Nilai Akumulasi Amortisasi Aset Tak Berwujud sebesar (Rp98.320.000,00) merupakan nilai akumulasi Amortisasi Aset Tak Berwujud terdiri dari software yang bukan bagian tak terpisahkan dari hardware Komputer tertentu pada Dinas Perumahan dan Kawasan Permukiman, Sekretariat Daerah. Nilai Amortisasi Aset Tak Berwujud dengan rincian sebagaimana diuraikan dalam Tabel 5.90 berikut.

Tabel 5.90
Rincian Amortisasi Aset Tak Berwujud per 31 Desember 2025

(dalam rupiah)

No	Uraian	Saldo Awal per 1 Januari 2025	Amortisasi 2025	Mutasi Tambah/ (Kurang)	Saldo Akhir per 31 Desember 2025
A	**Dinas Pendidikan**	**19.046.500,00**	**0,00**	**0,00**	**19.046.500,00**
1	Aplikasi *Manajemen Perpustakaan*	19.046.500,00	0,00	0,00	19.046.500,00
B	**RSUD**	**128.700.000,00**	**0,00**	**0,00**	**128.700.000,00**
1	Software Aplikasi SIM RS	128.700.000,00	0,00	0,00	128.700.000,00
C	**Dinas Perkim**	**157.520.000,00**	**39.380.000,00**	**0,00**	**196.900.000,00**
1	Aplikasi SPAM	157.520.000,00	39.380.000,00	0,00	196.900.000,00
D	**Dinas Perpustakaan dan Kearsipan**	**0,00**	**0,00**	**0,00**	**0,00**
1	Buku Digital	0,00	0,00	0,00	0,00
E	**Badan Keuangan Daerah**	**1.345.434.000,00**	**0,00**	**0,00**	**1.345.434.000,00**
1	Aplikasi SIMBADA	252.834.000,00	0,00	0,00	252.834.000,00
2	Aplikasi Anggaran	196.000.000,00	0,00	0,00	196.000.000,00
3	Aplikasi Barcode	0,00	0,00	0,00	0,00
4	Aplikasi Jasa Administrasi Keuangan	490.000.000,00	0,00	0,00	490.000.000,00
5	Aplikasi Simpadda	193.600.000,00	0,00	0,00	193.600.000,00
6	Aplikasi SIG Bidang Pendapatan	188.000.000,00	0,00	0,00	188.000.000,00
7	Aplikasi PBB Kolektor dan PBB Tools	25.000.000,00	0,00	0,00	25.000.000,00
F	**Sekretariat Daerah**	**198.000.000,00**	**58.940.000,00**	**0,00**	**256.940.000,00**
1	Sofrware Aplikasi Bagian Organisasi	0,00	22.940.000,00	0,00	22.940.000,00
2	Aplikasi e-Sakip Pemda Bagian Organisasi	0,00	36.000.000,00	0,00	36.000.000,00
3	Aplikasi Sinjab dan Evaluasi Jabatan	198.000.000,00	0,00	0,00	198.000.000,00
	Jumlah	**1.848.700.500,00**	**98.320.000,00**	**0,00**	**1.947.020.500,00**

5.3.1.4.8	Kas yang Dibatasi Penggunaannya	31 Desember 2025 (Rp)	31 Desember 2024 (Rp)
		533.506.851,06	527.948.081,74

Kas yang dibatasi penggunaannya per 31 Desember 2025 sebesar Rp533.506.851,06 merupakan uang jaminan ganti rugi atas insiden tabrakan *Tugboat* oleh PT PAMN di Jembatan Muara Sabak yang terjadi pada tanggal 19 November 2019. Atas peristiwa tersebut, telah disepakati pihak PT PAMN menitipkan uang jaminan sebesar Rp500.000.000,00 sebagai bentuk pertanggungjawaban PT PAMN dan dituangkan dalam Kesepakatan Bersama dengan Akta Notaris Nomor 1075/W/IX/2020 tanggal 24

September 2020. Pembentukan rekening tersebut diproses oleh Kepala Badan Keuangan Daerah dan Sekretaris Daerah melalui Berita Acara Rapat Pembentukan/Pembukaan Rekening Penampung Dana Pemkab Tanjung Jabung Timur tanggal 29 September 2020 pada nomor rekening Bank BPD Jambi 3003472921 atas nama Penampungan Pemkab TJT. Per 31 Desember 2025, uang jaminan bersaldo sebesar Rp533.506.851,06 termasuk bunganya.

Nilai Kas yang Dibatasi Penggunaannya per 31 Desember 2025 sebesar Rp533.506.851,06 jika dibandingkan dengan Nilai Kas yang Dibatasi Penggunaannya per 31 Desember 2024 sebesar Rp527.948.081,74 naik sebesar Rp5.558.769,32 atau 1,05%.

		31 Desember 2025 (Rp)	31 Desember 2024 (Rp)
5.3.1.4.9	**Dana Transfer *Treasury Deposit Facility* (TDF)**	**0,00**	**14.830.895.000,00**

Treasury Deposit Facility (TDF) adalah fasilitas yang disediakan oleh Bendahara Umum Negara (BUN) bagi Pemerintah Daerah untuk menyimpan uang di BUN sebagai bentuk penyaluran transfer ke daerah non tunai berupa penyimpanan di Bank Indonesia (BI) dengan Nomor Rekening 519000255980 sebagaimana diatur dalam Peraturan Menteri Keuangan Nomor 38/PMK.7/2024 tentang Penyaluran Kurang Bayar Dana Bagi Hasil dan Penyelesaian Lebih Bayar Dana Bagi Hasil pada tahun 2024.

Nilai Transfer *Treasury Deposit Facility* (TDF) per 31 Desember 2025 sebesar Rp0,00 jika dibandingkan dengan Nilai Transfer Treasury Deposit Facility (TDF) per 31 Desember 2024 sebesar Rp14.830.895.000,00 turun sebesar Rp14.830.895.000,00 atau 100,00%.

		31 Desember 2025 (Rp)	31 Desember 2024 (Rp)
5.3.1.5	**Properti Investasi**	**15.629.449.221,64**	**16.151.771.874,37**

Nilai Properti Investasi per 31 Desember 2025 sebesar Rp15.629.449.221,64 jika dibandingkan dengan nilai Properti Investasi per 31 Desember 2024 sebesar Rp16.151.771.874,37 turun sebesar Rp.522.322.652,73 atau sebesar 3,23%. Nilai Properti Investasi per 31 Desember 2025 dan 2024 dengan rincian sebagaimana diuraikan pada Tabel 5.91 berikut:

Tabel 5.91
Properti Insvestasi per 31 Desember 2025 dan 2024

(dalam rupiah)

No	Properti Investasi	31 Desember 2025	31 Desember 2024	Naik/ (Turun)
1	Properti Investasi Tanah	2.483.858.660,00	2.483.858.660,00	0,00
2	Properti Investasi Bangunan Gedung	15.669.679.582,00	15.669.679.582,00	0,00
3	Akumulasi Penyusutan Properti Investasi	(2.524.089.020,36)	(2.001.766.367,63)	(522.322.652,73)
	Jumlah	**15.629.449.221,64**	**16.151.771.874,37**	**(522.322.652,73)**

		31 Desember 2025 (Rp)	31 Desember 2024 (Rp)
5.3.1.5.1	**Properti Investasi Tanah**	**2.483.858.660,00**	**2.483.858.660,00**

Nilai Properti Investasi Tanah per 31 Desember 2025 sebesar Rp2.483.858.660,00 sama jika dibandingkan dengan nilai Properti Investasi Tanah per 31 Desember 2024 sebesar Rp2.483.858.660,00.

Nilai Properti Investasi Tanah per 31 Desember 2025 dan 2024 dengan rincian sebagaimana diuraikan pada Tabel 5.92 berikut.

Tabel 5.92
Rincian Properti Investasi Tanah per 31 Desember 2025 dan 2024

(dalam rupiah)

No	Nama Barang	Tahun Perolehan	Alamat	Luas Tanah (M2)	Nomor Sertipikat	Nilai Perolehan (Rp)	Ket
1	Tanah Lokasi Kota Terpadu Mandiri	2009	Desa Kota Baru Kec. Geragai	1.600.000	BX 973482 Hak Pengelolaan 00001 TH 2019	1.995.143.660,00	Pada KIB dicatat 2 bidang Tanah milik Setda dan Nakertran
2	Tanah Gardu PLN	2007	Kel. Talang Babat Kec. Ma Sabak Barat	298	BK 127843 HP 04TAHUN 2012	30.000.000,00	Setda
3	Tanah Lokasi Arena Sirkuit	2004	Kel. Parit Culum II Kec. Ma Sabak Barat	486.348	BS 442056 HP.00023 TAHUN 2015	458.715.000,00	Setda
Jumlah						**2.483.858.660,00**	

5.3.1.5.2 Properti Investasi Gedung dan Bangunan

31 Desember 2025 (Rp)	31 Desember 2024 (Rp)
15.669.679.582,00	**15.669.679.582,00**

Nilai Properti Investasi Gedung dan Bangunan per 31 Desember 2025 sebesar Rp15.669.679.582,00 sama jika dibandingkan dengan nilai Properti Investasi Gedung dan Bangunan per 31 Desember 2024 sebesar Rp15.669.679.582,00.

Nilai Properti Investasi Bangunan Gedung per 31 Desember 2025 dan 2024 dengan rincian sebagaimana diuraikan pada Tabel 5.93 berikut.

Tabel 5.93
Rincian Properti Investasi Bangunan Gedung per 31 Desember 2025 dan 2024

(dalam rupiah)

No	Nama Barang	Tahun Perolehan	Alamat	Luas Tanah (M2)	Nomor Sertipikat	Nilai Perolehan (Rp)	Ket
1	Bangunan Rusunawa	2022	Kel. Talang Babat Kec. Ma Sabak Barat	21.206	BS 217679 HP 00020 TH 2015	13.583.394.867,00	Perkim
2	Bangunan Mess PKK	2011	Kel. Rano Kec. Ma Sabak Barat	861.148	BK.414378 HP 14 TAHUN 2012	640.500.000,00	Perkim
3	Gedung Olah Raga (GOR)	2011	Kel. Parit Culum II Kec. Ma Sabak Barat	292.800	AAL 874314 HP 00003 TH 2019	1.445.784.715,00	Pariwisata
					Jumlah Total	**15.669.679.582,00**	

5.3.1.5.3 Akumulasi Penyusutan Properti Investasi

31 Desember 2025 (Rp)	31 Desember 2024 (Rp)
(2.524.089.020,36)	**(2.001.766.367,63)**

Nilai Akumulasi Penyusutan Properti Investasi per 31 Desember 2025 sebesar (Rp2.524.089.020,36) jika dibandingkan dengan nilai Akumulasi Penyusutan Properti

Investasi per 31 Desember 2024 sebesar Rp(2.001.766.367,63) naik sebesar Rp(522.322.652,73) atau sebesar 26,09%.

Akumulasi Penyusutan Properti Investasi senilai (Rp2.524.089.020,36) berupa Bangunan Rusunawa sebesar Rp1.358.339.486,70 dan Mess PKK sebesar Rp491.050.000,00 pada Dinas Perumahan dan Kawasan Permukiman dan Bangunan Olahraga Rp674.699.533,66 pada Dinas Pariwisata, Kebudayaan, Pemuda dan Olahraga.

5.3.2 KEWAJIBAN DAN EKUITAS	31 Desember 2025 (Rp)	31 Desember 2024 (Rp)
	2.235.797.937.181,02	2.331.171.935.420,91

Nilai Kewajiban dan Ekuitas per 31 Desember 2025 sebesar Rp 2.235.797.937.181,02 jika dibandingkan dengan nilai Kewajiban dan Ekuitas per 31 Desember 2024 sebesar Rp2.331.171.935.420,91, turun sebesar Rp95.373.998.239,89 atau 4,09%. Nilai Kewajiban dan Ekuitas per 31 Desember 2025 dan 2024 dengan rincian sebagaimana diuraikan pada Tabel 5.94 berikut.

Tabel 5.94
Kewajiban dan Ekuitas per 31 Desember 2025 dan 2024

(dalam rupiah)

No	Kewajiban dan Ekuitas	31 Desember 2025	31 Desember 2024	Naik / (Turun)
1	Kewajiban	8.280.835.963,11	12.204.918.487,27	(3.924.082.524,16)
2	Ekuitas	2.227.517.101.217,91	2.318.967.016.933,64	(91.449.915.715,73)
	Jumlah	**2.235.797.937.181,02**	**2.331.171.935.420,91**	**(95.373.998.239,89)**

5.3.2.1 Kewajiban	31 Desember 2025 (Rp)	31 Desember 2024 (Rp)
	8.280.835.963,11	12.204.918.487,27

Kewajiban terbagi atas Kewajiban Jangka Pendek dan Kewajiban Jangka Panjang. Kewajiban Jangka Pendek diantaranya meliputi: Utang Perhitungan Fihak Ketiga (PFK), Utang Belanja, Utang Bunga, Pendapatan Diterima Dimuka, dan utang jangka pendek lainnya. Sedangkan Kewajiban Jangka Panjang merupakan kewajiban yang diharapkan akan dibayar kembali atau jatuh tempo dalam waktu lebih dari 12 bulan setelah tanggal Neraca, yang diakui pada saat dana tersebut diterima dan dibukukan sebesar nilai nominal.
Nilai Kewajiban per 31 Desember 2025 sebesar Rp8.280.835.963,11 jika dibandingkan dengan nilai Kewajiban per 31 Desember 2024 sebesar Rp12.204.918.487,27 turun sebesar Rp3.924.082.524,16 atau sebesar 32,15%. Kewajiban Pemerintah Kabupaten Tanjung Jabung Timur per 31 Desember 2025 dan 2024 dengan rincian sebagaimana diuraikan pada Tabel 5.95 berikut.

Tabel 5.95
Saldo Kewajiban per 31 Desember 2025 dan 2024

(dalam rupiah)

No	Kewajiban	31 Desember 2025	31 Desember 2024	Naik / (Turun)
1	Kewajiban Jangka Pendek	8.280.835.963,11	12.204.918.487,27	(3.924.082.524,16)
2	Kewajiban Jangka Panjang	0,00	0,00	0,00
	JUMLAH	**8.280.835.963,11**	**12.204.918.487,27**	**(3.924.082.524,16)**

5.3.2.1.1 Kewajiban Jangka Pendek

31 Desember 2025 (Rp)	31 Desember 2024 (Rp)
8.280.835.963,11	**12.204.918.487,27**

Nilai Kewajiban Jangka Pendek per 31 Desember 2025 sebesar Rp8.280.835.963,11 jika dibandingkan dengan nilai Kewajiban Jangka Pendek per 31 Desember 2024 sebesar Rp12.204.918.487,27 turun sebesar Rp3.924.082.524,16 atau 32,15%. Kewajiban Jangka Pendek per 31 Desember 2025 dan 2024 dengan rincian sebagaimana diuraikan pada Tabel 5.96 berikut.

Tabel 5.96
Kewajiban Jangka Pendek per 31 Desember 2025 dan 2024

(dalam rupiah)

No	Kewajiban Jangka Pendek	31 Desember 2025	31 Desember 2024	Naik / (Turun)
1	Utang Perhitungan Fihak Ketiga	0,00	0,00	0,00
2	Utang Bunga	0,00	0,00	0,00
3	Pendapatan Diterima Dimuka	0,00	0,00	0,00
4	Utang Belanja	7.747.329.112,05	11.676.970.405,53	(3.929.641.293,48)
5	Utang Jangka Pendek Lainnya	533.506.851,06	527.948.081,74	5.558.769,32
	JUMLAH	**8.280.835.963,11**	**12.204.918.487,27**	**(3.924.082.524,16)**

5.3.2.1.1.1 Utang Perhitungan Fihak Ketiga (PFK)

31 Desember 2025 (Rp)	31 Desember 2024 (Rp)
0,00	**0,00**

Utang Perhitungan Fihak Ketiga (PFK) Tahun 2025 sebesar Rp0,00 sama jika dibandingkan dengan Utang Perhitungan Fihak Ketiga (PFK) per 31 Desember 2024 sebesar Rp0,00.

5.3.2.1.1.2 Utang Bunga

31 Desember 2025 (Rp)	31 Desember 2024 (Rp)
0,00	**0,00**

Nilai Utang Bunga per 31 Desember 2025 sebesar Rp0,00, sama jika dibandingkan dengan nilai Utang Bunga per 31 Desember 2024 sebesar Rp0,00.

5.3.2.1.1.3 Pendapatan Diterima Dimuka

31 Desember 2025 (Rp)	31 Desember 2024 (Rp)
0,00	**0,00**

Pendapatan Diterima Dimuka Tahun 2025 sebesar Rp0,00, sama jika dibandingkan dengan nilai Pendapatan Diterima Dimuka per 31 Desember 2024 sebesar Rp0,00.

5.3.2.1.1.4 Utang Belanja

31 Desember 2025 (Rp)	31 Desember 2024 (Rp)
7.747.329.112,05	**11.676.970.405,53**

Nilai Utang Belanja per 31 Desember 2025 sebesar Rp7.747.329.112,05 jika dibandingkan dengan nilai Utang Belanja per 31 Desember 2024 sebesar Rp11.676.970.405,53 turun sebesar Rp3.929.641.293,48 atau sebesar 33,65%.

Utang Belanja Tahun 2025 sebesar Rp7.747.329.112,05 timbul karena Pemerintah Kabupaten Tanjung Jabung Timur menerima hak atas barang/jasa, termasuk barang dalam perjalanan yang menjadi haknya, pemerintah harus mengakui kewajiban atas jumlah yang belum dibayarkan untuk barang/jasa tersebut. Rincian Utang Belanja per Satuan Kerja Perangkat Daerah per 31 Desember 2025 diuraikan pada ***Lampiran 55*** dan rincian Utang Belanja Barang dan Jasa Satuan Kerja Perangkat Daerah per 31 Desember 2025 diuraikan pada ***Lampiran 56*** Adapun Rincian Mutasi utang Belanja per 31 Desember 2025 diuraikan pada Tabel 5.97 berikut.

Tabel 5.97
Rincian Mutasi Utang Belanja Per 31 Desember 2025

(dalam rupiah)

No	Uraian	Per 31 Desember 2024	Utang Dibayar	Penghapusan Utang	Mutasi Tambah	Per 31 Desember 2025
1	Utang Belanja Pegawai	793.825.303,00	792.788.025,00	1.037.278,00	665.367.701,00	665.367.701,00
2	Utang Belanja Barang dan Jasa	4.879.048.048,18	4.863.951.675,18	1.388.370,00	7.065.764.039,05	7.079.472.042,05
3	Utang Belanja Hibah	360.196.950,00	360.196.950,00	0,00	0,00	0,00
4	Utang Belanja Modal Bangunan	651.161.596,00	651.161.596,00	0,00	2.489.369,00	2.489.369,00
5	Utang Belanja Modal Jalan Jaringan dan Irigasi	4.992.738.508,35	4.992.738.508,35	0,00	0,00	0,00
	Jumlah	**11.676.970.405,53**	**11.660.836.754,53**	**2.425.648,00**	**7.733.621.109,05**	**7.747.329.112,05**

Adapun Utang Belanja Pegawai sebesar Rp665.367.701,00 muncul disebabkan karena adanya periode kenaikan pangkat dan gaji berkala pegawai diterima pada periode Desember 2025, sehingga SK kenaikan pangkat dan gaji berkala tersebut tidak dapat dibayarkan dalam daftar gaji bulan berkenaan, sehingga dilakukan rapel pada bulan berikutnya yaitu di bulan Januari tahun berikutnya. Selain itu, pada bulan Desember terdapat juga mutasi pegawai dan pengangkatan pejabat fungsional, yang tunjangannya juga baru dibayarkan pada bulan Januari tahun berikutnya dan Utang Tunjangan profesi Guru (TPG) atas kurang bayar tahun 2025 sebesar Rp284.698.500,00 terdiri atas Jenjang SD sebesar Rp270.607.600,00 sesuai SK Menteri Pendidikan Dasar dan Menengah Nomor 0013.1008/TP/PLPP.3.2/CO/TD/2026 dan Jenjang PAUD sebesar Rp14.090.900,00 sesuai SK Menteri Pendidikan Dasar dan Menengah Nomor 0014.1008/TP/PLPP.3.1/CO/TD/2026 . Sedangkan Utang Belanja Modal Bangunan sebesar Rp2.489.369,00 merupakan utang Utang Belanja Modal Bangunan Gedung Tempat Kerja-Bangunan Kesehatan berupa Pembuatan Selasar Penghubung Gedung Puskesmas Air Hitam Laut pada Dinas Kesehatan.

Utang Belanja Barang dan Jasa sebesar Rp7.079.472.042,05 terdiri dari Utang Belanja Barang sebesar Rp4.492.239.588,05, utang Belanja Jasa sebesar Rp2.587.431.769,00. Utang Belanja Jasa Kantor-Jasa Tenaga Kesehatan pada RSUD sebesar Rp2.228.822.891,00 merupakan nilai terbesar dari utang Belanja Barang dan Jasa,

		31 Desember 2025 (Rp)	31 Desember 2024 (Rp)
5.3.2.1.1.5	**Utang Jangka Pendek Lainnya**	**533.506.851,06**	**527.948.081,74**

Utang Jangka Pendek Lainnya per 31 Desember 2025 sebesar Rp533.506.851,06 jika dibandingkan dengan nilai Utang Jangka Pendek Lainnya per 31 Desember 2024 sebesar Rp527.948.081,74 naik sebesar Rp5.558.769,32 atau sebesar 1,05%. Utang Jangka Pendek Lainnya tersebut merupakan kewajiban pembayaran hasil eksekusi jaminan atas ganti rugi insiden tabrakan *Tugboat* oleh PT PAMN di Jembatan Muara Sabak yang terjadi pada tanggal 19 November 2019. Uang jaminan sudah berada dalam penguasaan Pemda namun belum ditindaklanjuti penyelesaiannya. Berdasarkan Bultek SAP No 14 tentang Akuntansi Kas, apabila terdapat peristiwa dimana pemerintah telah menerima uang namun belum dapat ditentukan apakah uang tersebut menjadi hak pemerintah atau bukan maka pemerintah belum dapat mencatat penerimaan uang tersebut sebagai

pendapatan, sampai dengan saat status hukum jelas milik pemerintah, maka dicatat Kas yang dibatasi penggunaannya di Debit dan Kewajiban.

		31 Desember 2025 (Rp)	31 Desember 2024 (Rp)
5.3.2.1.2	**Kewajiban Jangka Panjang**	**0,00**	**0,00**

Nilai Kewajiban Jangka Panjang per 31 Desember 2025 sebesar Rp0,00, sama jika dibandingkan dengan nilai Kewajiban Jangka Panjang per 31 Desember 2024 sebesar Rp0,00.

		31 Desember 2025 (Rp)	31 Desember 2024 (Rp)
5.3.2.2	**Ekuitas**	**2.227.517.101.217,91**	**2.318.967.016.933,64**

Nilai Ekuitas per 31 Desember 2025 sebesar Rp2.227.517.101.217,91 jika dibandingkan dengan nilai Ekuitas per 31 Desember 2024 sebesar Rp2.318.967.016.933,64, turun sebesar Rp91.449.915.715,73 atau sebesar 3,94%.

Nilai Ekuitas per 31 Desember 2025 sebesar Rp2.227.517.101.217,91 terdapat Dampak Kumulatif Perubahan Kebijakan/Kesalahan mendasar sebesar (Rp113.400.761.431,75). Rincian Dampak Kumulatif Perubahan Kebijakan/Kesalahan mendasar dapat di lihat *penjelasan Pos LPE 5.6.3 Dampak Kumulatif Perubahan Kebijakan/Kesalahan Mendasar*.

5.4 PENJELASAN POS-POS LAPORAN OPERASIONAL (LO)

Laporan Operasional (LO) disajikan sebagai bagian dari penyajian ulang dari Laporan Keuangan Tahun 2025.

5.4.1 PENDAPATAN-LO

Tahun 2025 (Rp)	Tahun 2024 (Rp)
1.132.397.773.670,03	**1.192.569.660.009,10**

Pendapatan-LO Kabupaten Tanjung Jabung Timur adalah Pendapatan untuk periode Januari sampai dengan 31 Desember 2025 sebesar Rp1.132.397.773.670,03 jika dibandingkan dengan Pendapatan-LO Tahun 2024 sebesar Rp1.192.569.660.009,10 turun sebesar Rp60.171.886.339,07 atau 5,05%. Pendapatan-LO Tahun 2025 dengan rincian sebagaimana diuraikan pada Tabel 5.98 berikut.

Tabel 5.98
Realisasi Pendapatan – LO Tahun 2025 dan 2024

(dalam rupiah)

No	Uraian	Tahun 2025	Tahun 2024	Naik / (Turun)	%
1	Pendapatan Asli Daerah	70.465.573.813,23	73.707.978.341,02	(3.242.404.527,79)	(4,40)
2	Pendapatan Transfer	1.007.295.022.791,00	1.042.095.387.339,00	(34.800.364.548,00)	(3,34)
3	Lain-Lain Pendapatan Yang Sah	54.637.177.065,80	76.766.294.329,08	(22.129.117.263,28)	(28,83)
	Jumlah	**1.132.397.773.670,03**	**1.192.569.660.009,10**	**(60.171.886.339,07)**	**(5,05)**

Adapun masing-masing akun pendapatan-LO dapat diuraikan sebagai berikut.

5.4.1.1 Pendapatan Asli Daerah – LO

Tahun 2025 (Rp)	Tahun 2024 (Rp)
70.465.573.813,23	**73.707.978.341,02**

Pendapatan Asli Daerah-LO pada Tahun 2025 sebesar Rp70.465.573.813,23 jika dibandingkan dengan Tahun 2024 sebesar Rp73.707.978.341,02 naik sebesar Rp3.242.404.527,79 atau 4,40%. Pendapatan Asli Daerah-LO Tahun 2025 dengan rincian sebagaimana diuraikan pada Tabel 5.99 berikut.

Tabel 5.99
Pendapatan Asli Daerah-LO Tahun 2025 dan 2024

(dalam rupiah)

No	Uraian	Tahun 2025	Tahun 2024	Naik / (Turun)	%
1	Pendapatan Pajak Daerah	38.007.264.664,92	25.745.591.953,00	12.261.672.711,92	47,63
2	Pendapatan Retribusi Daerah	23.211.655.778,00	8.536.375.081,41	14.675.280.696,59	171,91
3	Pendapatan Hasil Pengelolaan Kekayaan Daerah yang Dipisahkan	0,00	10.582.507.369,59	(10.582.507.369,59)	(100,00)
4	Pendapatan Asli Daerah Lainnya	9.246.653.370,31	28.843.503.937,02	(19.596.850.566,71)	(67,94)
	Jumlah	**70.465.573.813,23**	**73.707.978.341,02**	**(3.242.404.527,79)**	**(4,40)**

Masing-masing jenis Pendapatan Asli Daerah Tahun 2025 dapat dijelaskan sebagai berikut.

5.4.1.1.1	**Pendapatan Pajak Daerah – LO**	**Tahun 2025 (Rp)**	**Tahun 2024 (Rp)**
		38.007.264.664,92	**25.745.591.953,00**

Pajak Daerah-LO adalah Pendapatan Asli Daerah yang dipungut dan dikelola oleh Badan Keuangan Daerah Kabupaten Tanjung Jabung Timur.

Pendapatan Pajak Daerah pada Tahun 2025 sebesar Rp38.007.264.664,92 jika dibandingkan dengan Tahun 2024 sebesar Rp25.745.591.953,00, naik sebesar Rp12.261.672.711,92 atau 47,63%. Dengan rincian sebagaimana diuraikan pada Tabel 5.100 berikut.

Tabel 5.100
Pendapatan Asli Daerah per Objek Rekening Tahun 2025 dan 2024

(dalam rupiah)

No	Pajak Daerah - Lo	Tahun 2025	Tahun 2024	Naik / (Turun)	%
1	Pajak Reklame-LO	109.020.675,00	117.963.770,00	(8.943.095,00)	(7,58)
2	Pajak Air Tanah-LO	456.000,00	1.368.000,00	(912.000,00)	(66,67)
3	Pajak Sarang Burung Walet-LO	22.930.000,00	46.050.000,00	(23.120.000,00)	(50,21)
4	Pajak Mineral Bukan Logam dan Batuan-LO	163.418.263,50	326.361.827,00	(162.943.563,50)	(49,93)
5	Pajak Bumi dan Bangunan Perdesaan dan Perkotaan (PBBP2)-LO	3.092.549.132,00	3.136.291.955,00	(43.742.823,00)	(1,39)
6	Bea Perolehan Hak Atas Tanah dan Bangunan (BPHTB)-LO	1.210.642.350,00	3.745.793.600,00	(2.535.151.250,00)	(67,68)
7	Pajak Barang dan Jasa Tertentu (PBJT)-LO	17.538.186.644,42	18.371.762.801,00	(833.576.156,58)	(4,54)
8	Opsen Pajak Kendaraan Bermotor (PKB)-LO	8.307.436.600,00	0,00	8.307.436.600,00	0,00
9	Opsen Bea Balik Nama Kendaraan Bermotor (BBNKB)-LO	7.562.625.000,00	0,00	7.562.625.000,00	0,00
	Jumlah	**38.007.264.664,92**	**25.745.591.953,00**	**12.261.672.711,92**	**47,63**

Pendapatan Pajak Daerah-LO Tahun 2025 sebesar Rp38.007.264.664,92 berbeda sebesar Rp457.076.892,21 dengan pendapatan Pajak Daerah-LRA sebesar Rp38.464.341.557,13 (*Lihat penjelasan Pos LRA 5.1.1.1.1. Pendapatan Pajak Daerah-LRA*) dengan penjelasan sebagaimana diuraikan pada Tabel 5.101 berikut.

Tabel 5.101
Penjelasan Selisih Pendapatan Pajak Daerah- LO dan Pajak Daerah LRA

(dalam rupiah)

No	Uraian	Nilai
1	Pembayaran Piutang Pajak Restoran Tahun 2024	(5.092.100,00)
2	Pembayaran Piutang Penerangan Jalan yang Dihasilkan Sendiri Tahun 2024	(1.018.250.857,00)
3	Pembayaran Piutang Penerangan Jalan dari Sumber Lain Tahun 2024	(1.526.719.904,00)
4	Pembayaran Piutang PBB s.d Tahun 2024	(163.291.892,00)
5	PBJT-Konsumsi Tenaga Listrik dari Sumber Lain (PLN) Tahun 2025	1.099.234.398,00
6	PBJT-Konsumsi Tenaga Listrik yang Dihasilkan Sendiri (Petrochina) Tahun 2025	146.650.469,79
7	PBJT-Restoran Tahun 2025	3.011.700,00
8	Piutang Pajak Reklame Tahun 2025	1.213.250,00

(dalam rupiah)

No	Uraian	Nilai
9	Piutang Pajak Pengambilan Bahan Mineral Bukan Logam Tahun 2025	3.204.000,00
10	Piutang PBJT Jasa Boga Tahun 2025	248.973.812,00
11	PBJT- Penyediaan atau Penyelenggaraan Tempat Parkir	2.608.000,00
12	Piutang PBB Tahun 2025	751.382.231,00
	Jumlah	**(457.076.892,21)**

Pendapatan Pajak Daerah-LO disajikan dengan basis akrual yaitu pengakuan pendapatan terjadi pada saat timbulnya hak atas pendapatan pada Tahun 2025, sehingga nilai Pendapatan Pajak Daerah pada Laporan Operasional adalah sebesar ketetapan yang diterbitkan pada Tahun 2025 dan bukan merupakan pembayaran atas piutang tahun sebelumnya. Rincian Pendapatan Pajak Daerah-LO diuraikan pada ***Lampiran 57.***

		Tahun 2025 (Rp)	Tahun 2024 (Rp)
5.4.1.1.2	**Pendapatan Retribusi Daerah – LO**	**23.211.655.778,00**	**8.536.375.081,41**

Pendapatan Retribusi Daerah-LO pada Tahun 2025 sebesar Rp23.211.655.778,00 jika dibandingkan dengan Tahun 2024 sebesar Rp8.536.375.081,41, naik sebesar Rp14.675.280.696,59 atau 171,91%. Retribusi Daerah dipungut dan dikelola oleh 20 SKPD yang tarifnya ditetapkan melalui Peraturan Daerah. Pendapatan Retribusi Daerah terkait langsung dengan pelayanan kepada masyarakat yang diberikan oleh Pemerintah Kabupaten Tanjung Jabung Timur. Pemungutan Retribusi Daerah berdasarkan Perda No 1 Tahun 2025 tentang Pajak Daerah dan Retribusi Daerah.

Pendapatan Retribusi Daerah per Objek Rekening Tahun 2025 diuraikan pada Tabel 5.102 berikut.

Tabel 5.102
Pendapatan Retribusi Daerah per Objek Rekening
Tahun 2025 dan 2024

(dalam rupiah)

No	Retribusi Daerah – Lo	Tahun 2025	Tahun 2024	Naik / (Turun)	%
I	**Retribusi Jasa Umum-LO**	**19.144.343.291,00**	**5.394.995.322,41**	**13.749.347.968,59**	**254,85**
1	Retribusi Pelayanan Kesehatan	18.915.711.291,00	5.182.325.322,41	13.733.385.968,59	265,00
2	Retribusi Pelayanan Persampahan/ Kebersihan – LO	100.035.000,00	91.695.000,00	8.340.000,00	9,10
3	Retribusi Pelayanan Parkir di Tepi Jalan Umum – LO	7.547.000,00	8.675.000,00	(1.128.000,00)	(13,00)
4	Retribusi Pelayanan Pasar – LO	121.050.000,00	112.300.000,00	8.750.000,00	7,79
II	**Retribusi Jasa Usaha-LO**	**3.065.042.150,00**	**2.911.953.530,00**	**153.088.620,00**	**5,26**
1	Retribusi Pemakaian Kekayaan Daerah - LO	425.562.900,00	518.281.280,00	(92.718.380,00)	(17,89)
3	Retribusi Terminal - LO	0,00	1.775.000,00	(1.775.000,00)	(100,00)
4	Retribusi Tempat Penginapan/ Pesanggrahan/Vila-LO	105.525.000,00	33.825.000,00	71.700.000,00	211,97
5	Retribusi Tempat Khusus Parkir - LO	52.780.000,00	52.420.000,00	360.000,00	0,69
6	Retribusi Pelayanan Kepelabuhan - LO	32.630.500,00	17.744.500,00	14.886.000,00	83,89

(dalam rupiah)

No	Retribusi Daerah – Lo	Tahun 2025	Tahun 2024	Naik / (Turun)	%
7	Retribusi Tempat Rekreasi dan Olah raga- LO	35.955.000,00	35.060.000,00	895.000,00	2,55
8	Retribusi Penjualan Produksi Usaha Daerah-LO	2.412.588.750,00	2.252.847.750,00	159.741.000,00	7,09
III	**Retribusi Perizinan Tertentu-LO**	**1.002.270.337,00**	**229.426.229,00**	**772.844.108,00**	**336,86**
1	Retribusi Persetujuan Bangunan Gedung-LO	1.002.270.337,00	229.426.229,00	772.844.108,00	336,86
	Jumlah	**23.211.655.778,00**	**8.536.375.081,41**	**14.675.280.696,59**	**171,91**

Pendapatan Retribusi Daerah-LO Tahun 2025 sebesar Rp23.211.655.778,00 berbeda sebesar Rp4.339.097.201,00 dengan pendapatan Retribusi Daerah-LRA sebesar Rp18.872.558.577,00. (Lihat penjelasan Pos LRA 5.1.1.1.2. Pendapatan Retribusi Daerah-LRA) dengan penjelasan sebagaimana diuraikan pada Tabel 5.103 berikut.

Tabel 5.103
Penjelasan Selisih Pendapatan Retribusi Daerah- LO dan Retribusi Daerah LRA

(dalam rupiah)

No	Uraian	Nilai
1	Pelunasan piutang SPAM Tahun 2024	(205.708.750,00)
2	Pelunasan Retribusi Pelayanan Kesehatan di Rumah Sakit Umum Daerah	(1.705.000,00)
3	Reklasifikasi dari Lain-lain PAD yang Sah pada Dinas Perkim	2.361.730.000,00
4	Piutang SPAM Tahun 2025	175.232.500,00
5	Piutang BLUD Tahun 2025	1.033.266.401,00
6	Reklasifikasi Pendapatan Non Kapitasi Puskesmas dari Lain-lain PAD pada Dinas Kesehatan	848.006.850,00
7	Reklasifikasi Piutang Pendapatan BLUD- Puskesmas	128.275.200,00
	Jumlah	**4.339.097.201,00**

Reklasifikasi dari Lain-Lain PAD yang Sah pada Dinas Perkim disebabkan oleh kesalahan penganggaran atas Penjualan air minum dari UPTD SPAM. Rincian Pendapatan Retribusi Daerah – LO diuraikan pada ***Lampiran 58.***

		Tahun 2025 (Rp)	Tahun 2024 (Rp)
5.4.1.1.3	**Pendapatan Hasil Pengelolaan Kekayaan Daerah yang Dipisahkan-LO**	**0,00**	**10.582.507.369,59**

Hasil Pengelolaan Kekayaan Daerah yang Dipisahkan-LO merupakan dividen dari Penyertaan Modal Pemerintah Daerah Kabupaten Tanjung Jabung Timur pada Badan Usaha Milik Daerah (PT Bank Pembangunan Daerah Jambi). Pendapatan Hasil Pengelolaan Kekayaan Daerah yang Dipisahkan-LO Tahun 2025 sebesar Rp0,00 jika dibandingkan dengan Tahun 2024 sebesar Rp10.582.507.369,59 turun sebesar Rp10.582.507.369,59 atau 100,00%.

Pendapatan Hasil Pengelolaan Kekayaan Daerah yang Dipisahkan-LO Tahun 2025 berbeda dengan Pendapatan Hasil Pengelolaan Kekayaan Daerah yang Dipisahkan LRA sebesar Rp10.582.507.369,59 yang merupakan pembayaran atas Piutang Tahun 2024

5.4.1.1.4	Pendapatan Asli Daerah Lainnya-LO	Tahun 2025 (Rp)	Tahun 2024 (Rp)
		9.246.653.370,31	28.843.503.937,02

Penerimaan PAD Lainnya-LO untuk periode Tahun 2025 sebesar Rp9.246.653.370,31 jika dibandingkan dengan Tahun 2024 sebesar Rp28.843.503.937,02, turun sebesar Rp19.596.850.566,71 atau 67,94%. Pendapatan Asli Daerah Lainnya-LO per Objek Rekening Tahun 2025 dengan rincian sebagaimana diuraikan pada Tabel 5.104 berikut.

Tabel 5.104
Pendapatan Asli Daerah Lainnya-LO per Objek Rekening
Tahun 2025 dan 2024

(dalam rupiah)

No	Pendapatan Asli Daerah Lainnya – Lo	Tahun 2025	Tahun 2024	Naik / (Turun)	%
1	Hasil Penjualan Aset Daerah Yang Tidak Dipisahkan – LO	0,00	78.250.000,00	(78.250.000,00)	(100,00)
2	Penerimaan Jasa Giro – LO	2.166.249.516,12	1.429.651.345,51	736.598.170,61	51,52
3	Pendapatan Bunga – LO	1.001.852.932,28	2.559.083.595,99	(1.557.230.663,71)	(60,85)
4	Pendapatan Denda atas Keterlambatan Pelaksanaan Pekerjaan	23.039.886,95	563.642.731,80	(540.602.844,85)	(95,91)
5	Pendapatan Denda Pajak Daerah-LO	75.332.223,00	76.275.443,00	(943.220,00)	(1,24)
6	Pendapatan dari Pengembalian –LO	5.922.781.312,52	7.152.522.657,59	(1.229.741.345,07)	(17,19)
7	Pendapatan BLUD – LO	57.397.499,44	16.984.078.163,13	(16.926.680.663,69)	(99,66)
	Jumlah	**9.246.653.370,31**	**28.843.503.937,02**	**(19.596.850.566,71)**	**(67,94)**

PAD Lainnya-LO Tahun 2025 sebesar Rp9.246.653.370,31 berbeda sebesar Rp14.588.925.685,00 dengan Lain-lain Pendapatan Asli Daerah yang sah LRA sebesar Rp23.835.351.238,31 (*Lihat penjelasan Pos LRA 5.1.1.1.4. Lain-lain Pendapatan Asli Daerah yang Sah*) dengan rincian sebagaimana diuraikan pada Tabel 5.105 berikut.

Tabel 5.105
Penjelasan Selisih PAD Lainnya-LO dan Lain-lain PAD yang sah LRA

(dalam rupiah)

No	Uraian	Nilai
1	Penjualan Ternak Potong 14 ekor di TTP Tahun 2025	(159.295.750,00)
2	Penjualan Ternak Lainnya (BPT 14 ekor dan gaduhan petani 5 ekor) Tahun 2025	(154.395.750,00)
3	Reklasifikasi ke Pendapatan Retribusi Daerah pada Dinas Perkim	(2.361.730.000,00)
4	Pembayaran Piutang BLUD Puskemas Tahun 2025	(92.887.800,00)
5	Piutang BLUD Puskemas Tahun 2025	128.275.200,00
6	Reklasifikasi ke Pendapatan Retribusi Daerah pada Dinas Kesehatan	(848.006.850,00)
7	Reklas Penadapatan Kapitasi ke Lain lain Pendapatan daerah pada Dinas Kesehatan	(10.792.072.835,00)
8	Penjualan Kendaraan Dinas Ex Ketua DPRD pada Sekretariat DPRD	(135.431.200,00)
9	Reklasifikasi Pendapatan BLUD pada Dinas Kesehatan	(128.275.200,00)
10	Penghapusan Aset yang dilelang pada Dinas PUPR	(45.105.500,00)
	Jumlah	**(14.588.925.685,00)**

PAD Lainnya-LO merupakan pendapatan diluar Pendapatan Pajak Daerah dan Retribusi Daerah serta Hasil Pengelolaan Kekayaan Daerah yang Dipisahkan. Rincian Pendapatan Asli Daerah Lainnya-LO diuraikan pada ***Lampiran 59.***

		Tahun 2025 (Rp)	Tahun 2024 (Rp)
5.4.1.2	**Pendapatan Transfer-LO**	**1.007.295.022.791,00**	**1.042.095.387.339,00**

Pendapatan Transfer-LO adalah Pendapatan yang diterima dari Pemerintah Pusat dan Pemerintah Provinsi yang dikelola oleh Badan Keuangan Daerah, adapun Pendapatan Transfer-LO untuk periode Tahun 2025 sebesar Rp1.007.295.022.791,00 jika dibandingkan dengan Tahun 2024 sebesar Rp1.042.095.387.339,00, turun sebesar Rp34.800.364.548,00 atau 3,34%. Pendapatan Transfer Tahun 2025 dengan rincian sebagaimana diuraikan pada Tabel 5.106 berikut.

Tabel 5.106
Pendapatan Transfer Tahun 2025 dan 2024

(dalam rupiah)

No	Pendapatan Transfer-LO	Tahun 2025	Tahun 2024	Naik / (Turun)	%
1	Pendapatan Transfer Pemerintah Pusat	957.239.598.238,00	973.401.192.092,00	(16.161.593.854,00)	(1,66)
3	Pendapatan Transfer Antar Daerah	50.055.424.553,00	68.694.195.247,00	(18.638.770.694,00)	(27,13)
	Jumlah	**1.007.295.022.791,00**	**1.042.095.387.339,00**	**(34.800.364.548,00)**	**(3,34)**

		Tahun 2025 (Rp)	Tahun 2024 (Rp)
5.4.1.2.1	**Pendapatan Transfer Pemerintah Pusat-LO**	**957.239.598.238,00**	**973.401.192.092,00**

Pendapatan Transfer Pemerintah Pusat-LO Pemerintah Kabupaten Tanjung Jabung Timur untuk periode Tahun 2025 sebesar Rp957.239.598.238,00 jika dibandingkan dengan Tahun 2024 sebesar Rp973.401.192.092,00, turun sebesar Rp16.161.593.854,00 atau 1,66%, rincian Transfer Pemerintah Pusat-LO diuraikan pada ***Lampiran 60.***

Transfer Pemerintah Pusat–LO per Objek Rekening Tahun 2025 dengan rincian sebagaimana diuraikan pada Tabel 5.107 berikut.

Tabel 5.107
Pendapatan Transfer Pemerintah Pusat per Objek Rekening
Tahun 2025 dan 2024

(dalam rupiah)

No	Transfer Pemerintah Pusat	Tahun 2025	Tahun 2024	Naik / (Turun)	%
1	Bagi Hasil Pajak – LO	289.942.367.200,00	196.961.731.670,00	92.980.635.530,00	47,21
2	Dana Alokasi Umum (DAU) – LO	522.024.035.756,00	564.187.609.000,00	(42.163.573.244,00)	(7,47)
3	Dana Alokasi Khusus (DAK) – LO	137.889.562.282,00	205.443.204.422,00	(67.553.642.140,00)	(32,88)
4	Dana Desa-LO	0,00	0,00	0,00	0,00
5	Insentif Fiskal-LO	7.383.633.000,00	6.808.647.000,00	574.986.000,00	8,44
	Jumlah	**957.239.598.238,00**	**973.401.192.092,00**	**(16.161.593.854,00)**	**(1,66)**

Atas Pendapatan Transfer Pemerintah Pusat sesuai Tabel 5.107 dapat dijelaskan sebagai berikut.

5.4.1.2.1.1 Dana Bagi Hasil (DBH)-LO

Tahun 2025 (Rp)	Tahun 2024 (Rp)
289.942.367.200,00	**196.961.731.670,00**

Pendapatan Dana Bagi Hasil–LO Tahun 2025 sebesar Rp289.942.367.200,00 jika dibandingkan Pendapatan Dana Bagi Hasil-LO Tahun 2024 sebesar Rp196.961.731.670,00 naik sebesar Rp92.980.635.530,00 atau 47,21%. Pendapatan Dana Bagi Hasil–LO dengan rincian sebagaimana diuraikan pada Tabel 5.108 berikut.

Tabel 5.108
Pendapatan Dana Bagi Hasil-LO 2025 dan 2024

(dalam rupiah)

No	Dana Bagi Hasil (DBH)-LO	Tahun 2025	Tahun 2024	Naik / (Turun)	%
1	DBH PBB-LO	60.015.359.700,00	48.003.737.000,00	12.011.622.700,00	25,02
2	DBH PPh Pasal 21-LO	6.747.837.900,00	6.388.794.000,00	359.043.900,00	5,62
3	DBH PPh Pasal 25 dan Pasal 29/WPOPDN-LO	133.764.600,00	173.649.000,00	(39.884.400,00)	(22,97)
4	DBH CHT-LO	0,00	19.002.670,00	(19.002.670,00)	(100,00)
5	DBH SDA Minyak Bumi-LO	50.872.812.000,00	42.198.101.000,00	8.674.711.000,00	20,56
6	DBH SDA Gas Bumi-LO	122.860.523.000,00	57.037.767.000,00	65.822.756.000,00	115,40
7	DBH SDA Mineral dan Batubara-Landrent-LO	14.393.000,00	11.975.000,00	2.418.000,00	20,19
8	DBH SDA Mineral dan Batubara-Royalty-LO	42.009.274.000,00	18.585.818.000,00	23.423.456.000,00	126,03
9	DBH SDA Kehutanan-PSDH-LO	1.500.057.000,00	22.596.083.000,00	(21.096.026.000,00)	(93,36)
10	DBH SDA Perikanan-LO	1.448.696.000,00	1.946.805.000,00	(498.109.000,00)	(25,59)
11	DBH Sawit-LO	4.339.650.000,00	0,00	4.339.650.000,00	0,00
	Jumlah	**289.942.367.200,00**	**196.961.731.670,00**	**92.980.635.530,00**	**47,21**

Dana Bagi Hasil-LO Tahun 2025 sebesar Rp289.942.367.200,00 berbeda sebesar Rp14.830.895.000,00 jika dibandingkan Dana Bagi Hasil–LRA TA 2025 sebesar Rp304.773.262.200,00. (*Lihat penjelasan Pos LRA 5.1.1.2.1.1) Dana Bagi Hasil-LRA*). Perbedaan tersebut dikarenakan adanya Pelunasan dana TDF Tahun 2024 yang diakui sebagai Dana Bagi Hasil-LO namun tidak diakui sebagai Dana Bagi Hasil LRA sebesar Rp14.830.895.000,00 dengan rincian sebagaimana Tabel 5.109 berikut.

Tabel 5.109
Penjelasan Selisih Dana Bagi Hasil–LO
Pendapatan Dana Bagi Hasil–LRA

(dalam rupiah)

No	Uraian	Nilai
	Pelunasan Dana TDF Tahun 2024	
1	TDF DBH SDA Gas Bumi-LO	(6.257.402.000,00)
2	TDF DBH SDA Mineral dan Batubara-Royalty-LO	(8.563.425.000,00)
3	TDF DBH SDA Kehutanan-PSDH-LO	(1.000,00)
4	TDF DBH SDA Mineral dan Batubara-Landrent-LO	(10.067.000,00)
	Jumlah	**(14.830.895.000,00)**

5.4.1.2.1.2 Dana Alokasi Umum-LO

Tahun 2025 (Rp)	Tahun 2024 (Rp)
522.024.035.756,00	**564.187.609.000,00**

Pendapatan Dana Alokasi Umum-LO Tahun 2025 sebesar Rp522.024.035.756,00 jika dibandingkan Tahun 2024 sebesar Rp564.187.609.000,00, turun sebesar Rp42.163.573.244,00 atau 7,47%. Nilai Pendapatan Dana Alokasi Umum-LO Tahun

2025 sama dengan Realisasi Pendapatan Dana Alokasi Umum-LRA TA 2025 (*Lihat penjelasan Pos LRA 5.1.1.2.1.2 Pendapatan Dana Alokasi Umum-LRA*). dengan rincian sebagaimana Tabel 5.110 berikut.

Tabel 5.110
Pendapatan Dana Alokasi Umum LO Tahun 2025 dan Tahun 2024

(dalam rupiah)

No	Dana Alokasi Umum - LO	Tahun 2025	Tahun 2024	Naik / (Turun)	%
1	DAU-LO	440.432.467.756,00	443.832.578.000,00	(3.400.110.244,00)	(0,77)
2	DAU Tambahan Dukungan Pendanaan Kelurahan-LO	4.000.000.000,00	4.000.000.000,00	0,00	0,00
3	DAU Tambahan Dukungan Pendanaan atas Kebijakan Penggajian Pegawai Pemerintah dengan Perjanjian Kerja-LO	6.969.413.000,00	7.994.754.000,00	(1.025.341.000,00)	(12,83)
4	DAU yang Ditentukan Penggunaannya Bidang Pendidikan-LO	32.478.353.000,00	49.287.250.000,00	(16.808.897.000,00)	(34,10)
5	DAU yang Ditentukan Penggunaannya Bidang Kesehatan-LO	38.143.802.000,00	36.688.871.000,00	1.454.931.000,00	3,97
6	DAU yang Ditentukan Penggunaannya Bidang Pekerjaan Umum-LO	0,00	22.384.156.000,00	(22.384.156.000,00)	(100,00)
	Jumlah	**522.024.035.756,00**	**564.187.609.000,00**	**(42.163.573.244,00)**	**(7,47)**

5.4.1.2.1.3 Dana Alokasi Khusus-LO

Tahun 2025 (Rp)	Tahun 2024 (Rp)
137.889.562.282,00	**205.443.204.422,00**

Pendapatan Dana Alokasi Khusus-LO Tahun 2025 sebesar Rp137.889.562.282,00 jika dibandingkan Tahun 2024 sebesar Rp205.443.204.422,00 turun sebesar Rp67.553.642.140,00 atau 32,88%. Pendapatan Dana Alokasi Khusus-LO dengan rincian sebagaimana diuraikan pada Tabel 5.111 berikut.

Tabel 5.111
Pendapatan Dana Alokasi Khusus-LO 2025 dan 2024

(dalam rupiah)

No	Dana Alokasi Khusus – LO	Tahun 2025	Tahun 2024	Naik / (Turun)	%
1	DAK Fisik - LO	19.233.305.531,00	96.245.559.678	(77.012.254.147)	(80,02)
2	DAK Non Fisik - LO	118.656.256.751,00	109.197.644.744	9.458.612.007	8,66
	Jumlah	**137.889.562.282,00**	**205.443.204.422,00**	**(67.553.642.140,00)**	**(32,88)**

Nilai Pendapatan Dana Alokasi Khusus-LO Tahun 2025 sama dengan Realisasi Pendapatan Dana Alokasi Khusus-LRA TA 2025 (*Lihat penjelasan Pos LRA 5.1.1.2.1.3 Pendapatan Dana Alokasi Khusus-LRA*).

5.4.1.2.1.4 Dana Desa-LO

Tahun 2025 (Rp)	Tahun 2024 (Rp)
0,00	**0,00**

Pendapatan Dana Desa-LO Tahun 2025 sebesar Rp0,00 jika dibandingkan Tahun 2024 sebesar Rp0,00 sama sebesar Rp0,00 atau 0,00%.

Pendapatan Dana Desa-LO Tahun 2025 sebesar Rp0,00 berbeda sebesar Rp62.175.636.830,00 jika dibandingkan Pendapatan Dana Desa LRA TA 2025 sebesar Rp62.175.636.830,00 (*Lihat penjelasan Pos LRA 5.1.1.2.1.4. Dana Desa-LRA*). Perbedaan tersebut adalah penerimaan dari Dana Desa TA 2025 sebesar Rp62.175.636.830,00 yang dicatat di LRA namun tidak dapat dicatat pada LO. Hal ini merujuk pada Buletin Teknis SAP Nomor 21 tentang Akuntansi Transfer Berbasis Akrual yang menyatakan bahwa Dana Desa merupakan salah satu jenis contoh penerimaan transfer yang bukan bagian dari Pendapatan Transfer-LO.

5.4.1.2.1.5 Insentif Fiskal-LO

Tahun 2025 (Rp)	Tahun 2024 (Rp)
7.383.633.000,00	**0,00**

Insentif Fiskal-LO Tahun 2025 sebesar Rp7.383.633.000,00 jika dibandingkan Tahun 2024 sebesar Rp 6.808.647.000,00 turun sebesar Rp574.986.000,00 atau 8,44 %.

Nilai Insentif Fiskal-LO Tahun 2025 sama dengan Realisasi Insentif Fiskal-LRA TA 2025 (*Lihat penjelasan Pos LRA 5.1.1.2.1.5 Insentif Fiskal-LRA*).

5.4.1.2.2 Pendapatan Transfer Antar Daerah-LO

Tahun 2025 (Rp)	Tahun 2024 (Rp)
50.055.424.553,00	**68.694.195.247,00**

Pendapatan Transfer Antar Daerah-LO untuk periode Tahun 2025 sebesar Rp50.055.424.553,00 jika dibandingkan dengan Tahun 2024 sebesar Rp68.694.195.247,00, turun sebesar Rp18.638.770.694,00 atau 27,13%. Pendapatan Transfer Antar Daerah-LO dengan rincian sebagaimana diuraikan pada Tabel 5.112 berikut.

Tabel 5.112
Rincian Pendapatan Transfer Antar Daerah-LO
Tahun 2025 dan 2024

(dalam rupiah)

No	Pendapatan Transfer Antar Daerah-LO	Tahun 2025	Tahun 2024	Naik / (Turun)	%
1	Pendapatan Bagi Hasil	35.095.424.553,00	65.354.195.247,00	(30.258.770.694,00)	(46,30)
2	Bantuan Keuangan	14.960.000.000,00	3.340.000.000,00	11.620.000.000,00	347,90
	Jumlah	**50.055.424.553,00**	**68.694.195.247,00**	**(18.638.770.694,00)**	**(27,13)**

Atas Pendapatan Transfer Pemerintah Daerah-LO sesuai Tabel 5.112 dapat dijelaskan sebagai berikut.

5.4.1.2.2.1 Pendapatan Bagi Hasil -LO

Tahun 2025 (Rp)	Tahun 2024 (Rp)
35.095.424.553,00	**65.354.195.247,00**

Pendapatan Bagi Hasil -LO merupakan Pendapatan Dana Bagi Hasil Pajak ke Desa untuk periode Tahun 2025. Pendapatan Bagi Hasil -LO Tahun 2025 sebesar Rp35.095.424.553,00 jika dibandingkan dengan Tahun 2024 sebesar Rp65.354.195.247,00 turun sebesar Rp30.258.770.694,00 atau 46,30%. Pendapatan Bagi Hasil-LO dengan rincian sebagaimana diuraikan pada Tabel 5.113 berikut.

Tabel 5.113
Rincian Pendapatan Bagi Hasil-LO
Tahun 2025 dan 2024

(dalam rupiah)

No	Pendapatan Bagi Hasil-LO	Tahun 2025	Tahun 2024	Naik / (Turun)	%
1	Pendapatan Bagi Hasil Pajak Kendaraan Bermotor-LO	4.509.135.324,00	12.016.852.767,00	(7.507.717.443,00)	(62,48)
2	Pendapatan Bagi Hasil Bea Balik Nama Kendaraan Bermotor-LO	0,00	8.853.198.102,00	(8.853.198.102,00)	(100,00)
3	Pendapatan Bagi Hasil Pajak Bahan Bakar Kendaraan Bermotor-LO	14.462.336.050,00	29.054.434.487,00	(14.592.098.437,00)	(50,22)
4	Pendapatan Bagi Hasil Pajak Air Permukaan-LO	49.323.728,00	17.229.875,00	32.093.853,00	186,27
5	Pendapatan Bagi Hasil Pajak Rokok-LO	16.074.629.451,00	15.412.480.016,00	662.149.435,00	4,30
	Jumlah	**35.095.424.553,00**	**65.354.195.247,00**	**(30.258.770.694,00)**	**(46,30)**

Pendapatan Bagi Hasil-LO sebesar Rp35.095.424.553,00 berbeda sebesar Rp11.549.145.292,00 dibandingkan Pendapatan Bagi Hasil-LRA sebesar Rp46.644.569.845,00 (*Lihat penjelasan Pos LRA 5.1.1.2.2.1 Pendapatan Bagi Hasil-LRA*). Perbedaan tersebut dikarenakan adanya pembayaran piutang Pendapatan Bagi Hasil Tahun 2024 yang diakui sebagai pendapatan transfer LRA namun tidak diakui sebagai pendapatan Bagi Hasil-LO dan adanya Piutang Pendapatan Bagi Hasil yang diakui di pendapatan Bagi Hasil-LO namun tidak diakui di Pendapatan Bagi Hasi-LRA dengan rincian sebagaimana diuraikan pada Tabel 5.114 berikut**.**

Tabel 5.114
Penjelasan Selisih Pendapatan Bagi Hasil-LO dengan Pendapatan Bagi Hasil-LRA

(dalam rupiah)

No	Uraian	Nilai
1	Pembayaran Piutang Bagi Hasil Pajak Kendaraan Bermotor-LO	(6.659.401.834,00)
2	Pembayaran Piutang Bagi Hasil Bea Balik Nama Kendaraan Bermotor-LO	(4.873.300.060,00)
3	Pembayaran Piutang Bagi Hasil Pajak Bahan Bakar Kendaraan Bermotor-LO	(14.439.935.558,00)
4	Pembayaran Piutang Bagi Hasil Pajak Air Permukaan-LO	(9.976.515,00)
5	Pembyaran Piutang Bagi Hasil Pajak Rokok-LO	(2.524.044.590,00)
6	Piutang Bagi Hasil Pajak Bahan Bakar Kendaraan Bermotor-LO	14.462.336.050,00
7	Piutang Bagi Hasil Pajak Air Permukaan-LO	40.534.897,00
8	Piutang Bagi Hasil Pajak Rokok-LO	2.454.642.318,00
	Jumlah	**(11.549.145.292,00)**

5.4.1.2.2.2 Bantuan Keuangan-LO

Tahun 2025 (Rp)	Tahun 2024 (Rp)
14.960.000.000,00	**3.340.000.000,00**

Bantuan Keuangan-LO merupakan Bantuan Keuangan khusus kepada Desa untuk periode Tahun 2025. Bantuan Keuangan-LO Tahun 2025 sebesar Rp14.960.000.000,00 jika dibandingkan dengan Tahun 2024 sebesar Rp3.340.000.000,00 naik sebesar Rp11.620.000.000,00 atau 347,90%. Bantuan Keuangan-LO dengan rincian sebagaimana diuraikan pada Tabel 5.115 berikut.

Tabel 5.115
Rincian Bantuan Keuangan-LO
Tahun 2025 dan 2024

(dalam rupiah)

No	Bantuan Keuangan-LO	Tahun 2025	Tahun 2024	Naik / (Turun)	%
1	Bantuan Keuangan Khusus dari Pemerintah Daerah Provinsi	14.960.000.000,00	3.340.000.000,00	11.620.000.000,00	347,90
	Jumlah	**14.960.000.000,00**	**3.340.000.000,00**	**11.620.000.000,00**	**347,90**

Bantuan Keuangan-LO sebesar Rp14.960.000.000,00 berbeda sebesar Rp2.920.000.000,00 dibandingkan Pendapatan Bagi Hasil-LRA sebesar Rp12.040.000.000,00 (*Lihat penjelasan Pos LRA 5.1.1.2.2. Bantuan Keuangan-LRA*). Perbedaan tersebut dikarenakan adanya Piutang Bantuan Keuangan yang diakui di pendapatan Bagi Hasil-LO namun tidak diakui di Pendapatan Bagi Hasi-LRA.

5.4.1.3 Lain-Lain Pendapatan yang Sah-LO

Tahun 2025 (Rp)	Tahun 2024 (Rp)
54.637.177.065,80	**76.766.294.329,08**

Lain-lain Pendapatan yang Sah untuk Tahun 2025 sebesar Rp54.637.177.065,80 jika dibandingkan dengan Tahun 2024 sebesar Rp76.766.294.329,08, turun sebesar Rp22.129.117.263,28 atau 28,83%. Lain-Lain Pendapatan yang Sah-LO Tahun 2025 dengan rincian sebagaimana diuraikan pada Tabel 5.116 berikut.

Tabel 5.116
Lain-Lain Pendapatan yang Sah-LO Tahun 2025 dan 2024

(dalam rupiah)

No	Lain-Lain Pendapatan yang Sah-LO	Tahun 2025	Tahun 2024	Naik / (Turun)	%
1	Pendapatan Hibah	43.845.104.230,80	76.766.294.329,08	(32.921.190.098,28)	(42,88)
2	Pendapatan Dana Darurat	0,00	0,00	0,00	0,00
3	Pendapatan Lainnya	10.792.072.835,00	0,00	10.792.072.835,00	0,00
	Jumlah	**54.637.177.065,80**	**76.766.294.329,08**	**(22.129.117.263,28)**	**(28,83)**

5.4.1.3.1 Pendapatan Hibah-LO

Tahun 2025 (Rp)	Tahun 2024 (Rp)
43.845.104.230,80	**76.766.294.329,08**

Pendapatan Hibah-LO untuk Tahun 2025 sebesar Rp43.845.104.230,80 jika dibandingkan dengan Tahun 2024 sebesar Rp76.766.294.329,08, turun sebesar Rp32.921.190.098,28 atau 42,88%.

Pendapatan Hibah-LO Tahun 2025 sebesar Rp43.845.104.230,80 berbeda sebesar Rp43.845.104.230,80 dibandingkan dengan Pendapatan Hibah-LRA Tahun 2025 sebesar Rp0,00 (*Lihat penjelasan Pos LRA 5.1.1.3.1 Pendapatan Hibah-LRA).* Perbedaan tersebut disebabkan karena ada Hibah Barang Persediaan dan Hibah Aset Peralatan dan Mesin serta Aset Gedung dan Bangunan dari Pemerintah Pusat dan Hibah Barang Persediaan dari Pemerintah Provinsi Jambi. Pendapatan Hibah-LO Tahun 2025 dengan rincian sebagaimana diuraikan pada Tabel 5.117 berikut.

Tabel 5.117
Rincian Pendapatan Hibah-LO Tahun 2025

(dalam rupiah)

No	Pendapatan Hibah-LO	Persediaan	Aset Tetap	Jumlah
A	**Pendapatan Hibah Pemerintah Pusat**	**35.882.525.590,00**	**5.088.786.293,00**	**40.971.311.883,00**
1	Hibah dari Badan Nasional Penanggulangan Bencana berupa Truck Tangki Air pada Badan Penanggulangan Bencana Daerah	0,00	784.999.999,00	784.999.999,00
2	Hibah dari Kementerian Kesehatan berupa Prufen KIS201 Tes Strip Hemoglobin pada Dinas Kesehatan	9.013.200,00	0,00	9.013.200,00
3	Hibah dari Kemendagri Direktorat Jenderak kependudukan dan Pencatatan Sipil berupa Blanko E-KTP pada Dinas Kependudukan dan Pencatatan Sipil	81.456.000,00	0,00	81.456.000,00
4	Hibah dari Kemendikbud berupa Mebel dan Bangunan Tempat Pendidikan	18.665.754.037,00	0,00	18.665.754.037,00
5	Hibah dari Kementerian Pertanian berupa Persediaan Alat dan Mesin Pertnian Pra Panen	17.126.302.353,00	0,00	17.126.302.353,00
6	Hibah dari Kementerian Perhubungan berupa Halte pada Dinas Perhubungan	0,00	4.303.786.294,00	4.303.786.294,00
B	**Pendapatan Hibah Pemerintah Provinsi Jambi**	**2.873.792.347,80**	**0,00**	**2.873.792.347,80**
1	Hibah dari Pemerintah Provinsi Jambi berupa Blanko E-KTP pada Dinas Kependudukan dan Pencatatan Sipil	91.638.000,00	0,00	91.638.000,00
2	Hibah dari Pemerintah Provinsi Jambi berupa perlengkapan Logistik Korban bencana alam pada Dinas Sosial, Pemberdayaan Perempuan dan Perlindungan Anak	321.421.020,00	0,00	321.421.020,00
3	Hibah dari Pemerintah Provinsi Jambi berupa Alat/Obat Kontrasepsi dan Barang Medis Habis Pakai pada Dinas Pengendalian Penduduk dan KB	372.663.888,00	0,00	372.663.888,00
4	Hibah dari Pemerintah Provinsi berupa Vaksin pada Dinas Kesehatan	2.088.069.439,80	0,00	2.088.069.439,80
	Total Hibah	**38.756.317.937,80**	**5.088.786.293,00**	**43.845.104.230,80**

Adapun Rincian Pendapatan Hibah-LO Satuan Kerja Perangkat Daerah Tahun 2025 diuraikan pada ***Lampiran 61.***

5.4.1.3.2 Pendapatan Dana Darurat-LO

Tahun 2025 (Rp)	Tahun 2024 (Rp)
0,00	**0,0**

Pendapatan Dana Darurat-LO Tahun 2025 sebesar Rp0,00, sama jika dibandingkan dengan nilai Pendapatan Dana Darurat-LO Tahun 2024 sebesar Rp0,00.

		Tahun 2025 (Rp)	Tahun 2024 (Rp)
5.4.1.3.3	**Pendapatan Lainnya-LO**	**10.792.072.835,00**	**0,0**

Pendapatan Lainnya-LO untuk Tahun 2025 sebesar Rp10.792.072.835,00 jika dibandingkan dengan Pendapatan Lainnya-LO Tahun 2024 sebesar Rp0,00, naik sebesar Rp10.792.072.835,00 atau 100,00%.

Pendapatan Lainnya-LO Tahun 2025 sebesar Rp10.792.072.835,00 berbeda sebesar Rp10.792.072.835,00 dibandingkan dengan Pendapatan Lainnya-LRA Tahun 2025 sebesar Rp0,00 (*Lihat penjelasan Pos LRA 5.1.1.3.2 Pendapatan Lainnya-LRA).* Perbedaan tersebut merupakan reklasifikasi dari pendapatan lain-lain PAD yang sah yang merupakan pendapatan kapitasi BLUD Puskesmas Tahun 2025.

		Tahun 2025 (Rp)	Tahun 2024 (Rp)
5.4.2	**BEBAN**	**1.110.178.647.942,01**	**1.252.934.937.071,70**

Jumlah Beban - LO untuk periode 1 Januari 2025 sampai dengan 31 Desember 2025 sebesar Rp1.110.178.647.942,01 dibandingkan Beban - LO Tahun 2024 sebesar Rp1.252.934.937.071,70, turun sebesar Rp142.756.289.129,69 atau (11,39) %. Rincian Beban per Satuan Kerja Perangkat Daerah diuraikan pada ***Lampiran 62.*** Beban – LO Tahun 2025 menurut jenis beban dan komposisinya dengan rincian sebagaimana diuraikan pada Tabel 5.118 berikut.

Tabel 5.118
Beban-LO Tahun 2025 dan 2024

(dalam rupiah)

No	Beban	Tahun 2025	Tahun 2024	Naik / (Turun)	%
1	Beban Pegawai	426.739.982.347,00	435.143.046.050,00	(8.403.063.703,00)	(1,93)
2	Beban Persediaan	107.003.869.389,89	100.765.786.165,72	6.238.083.224,17	6,19
3	Beban Jasa	151.213.428.967,70	124.295.789.045,04	26.917.639.922,66	21,66
4	Beban Pemeliharaan	34.215.504.427,20	51.040.211.284,31	(16.824.706.857,11)	(32,96)
5	Beban Perjalanan Dinas	43.542.810.235,00	63.593.526.085,00	(20.050.715.850,00)	(31,53)
6	Beban Bunga	0,00	0,00	0,00	0,00
7	Beban Subsidi	165.000.000,00	108.000.000,00	57.000.000,00	52,78
8	Beban Hibah	42.500.197.983,00	60.963.021.688,00	(18.462.823.705,00)	(30,29)
9	Beban Bantuan Sosial	3.022.608.320,00	94.180.000,00	2.928.428.320,00	3.109,40
10	Beban Penyusutan	207.919.106.278,41	334.867.109.339,15	(126.948.003.060,74)	(37,91)
11	Beban Transfer	91.434.438.001,00	80.834.039.453,00	10.600.398.548,00	13,11
12	Beban Lain-lain	0,00	0,00	0,00	0,00
13	Beban Penyisihan Piutang	2.421.701.992,81	1.230.227.961,48	1.191.474.031,33	96,85
14	Beban Penurunan Nilai Investasi	0,00	0,00	0,00	0,00
	Jumlah	**1.110.178.647.942,01**	**1.252.934.937.071,70**	**(142.756.289.129,69)**	**(11,39)**

		Tahun 2025 (Rp)	Tahun 2024 (Rp)
5.4.2.1	**Beban Pegawai**	**426.739.982.347,00**	**435.143.046.050,00**

Beban Pegawai Tahun 2025 sebesar Rp426.739.982.347,00 jika dibandingkan dengan Beban Pegawai Tahun 2024 sebesar Rp435.143.046.050,00, turun sebesar Rp8.403.063.703,00 atau 1,93%. Rincian Beban Pegawai per Satuan Kerja Perangkat

Daerah diuraikan pada ***Lampiran 63.*** Beban Pegawai Tahun 2025 menurut jenisnya dengan rincian sebagaimana diuraikan pada Tabel 5.119 berikut.

Tabel 5.119
Rincian Beban Pegawai Tahun 2025 dan 2024

(dalam rupiah)

No	Beban Pegawai	Tahun 2025	Tahun 2024	Naik / (Turun)	%
1	Beban Gaji dan Tunjangan ASN	269.509.583.033,00	261.008.946.719,00	8.500.636.314,00	3,26
2	Beban Tambahan Penghasilan ASN	135.352.820.413,00	79.132.953.383,00	56.219.867.030,00	71,04
3	Beban Tambahan Penghasilan berdasarkan Pertimbangan Objektif Lainnya ASN	0,00	75.495.700.762,00	(75.495.700.762,00)	(100,00)
4	Beban Gaji dan Tunjangan DPRD	13.477.573.447,00	13.315.649.775,00	161.923.672,00	1,22
5	Beban Gaji dan Tunjangan KDH/WKDH	207.927.160,00	173.407.988,00	34.519.172,00	19,91
6	Beban Penerimaan Lainnya Pimpinan DPRD serta KDH/WKDH	584.800.000,00	536.400.000,00	48.400.000,00	9,02
7	Beban Pegawai BLUD	7.607.278.294,00	5.479.987.423,00	2.127.290.871,00	38,82
	JUMLAH	**426.739.982.347,00**	**435.143.046.050,00**	**(8.403.063.703,00)**	**(1,93)**

Beban Pegawai-LO Tahun 2025 sebesar Rp426.739.982.347,00, berbeda sebesar Rp127.420.324,00 dengan Belanja Pegawai-LRA Tahun 2025 sebesar Rp426.867.402.671,00 (*Lihat penjelasan Pos LRA 5.1.2.1.1. Belanja Pegawai*). Penjelasan atas perbedaan tersebut diuraikan pada Tabel 5.120 berikut.

Tabel 5.120
Penjelasan Perbedaan Beban Pegawai-LO dan Belanja Pegawai-LRA

(dalam rupiah)

NO	URAIAN	NILAI
1	Pembayaran Utang Belanja Pegawai 2024	(792.788.025,00)
2	Utang Belanja Pegawai 2025	665.367.701,00
	JUMLAH	**(127.420.324,00)**

		Tahun 2025 (Rp)	Tahun 2024 (Rp)
5.4.2.2	**Beban Persediaan**	**107.003.869.389,89**	**100.765.786.165,72**

Beban Persediaan merupakan saldo Beban Persediaan periode 1 Januari sampai dengan 31 Desember 2025 sebesar Rp107.003.869.389,89 jika dibandingkan dengan Tahun 2024 sebesar Rp100.765.786.165,72, naik sebesar Rp6.238.083.224,17 atau 6,19%. Rincian Beban Persediaan per Satuan Kerja Perangkat Daerah diuraikan pada ***Lampiran 64.*** Beban Persediaan Tahun 2025 menurut jenisnya dengan rincian sebagaimana diuraikan pada Tabel 5.121 berikut.

Tabel 5.121
Rincian Beban Persediaan Tahun 2025 dan 2024

(dalam rupiah)

No	Beban Persediaan	Tahun 2025	Tahun 2024	Naik / (Turun)	%
1	Beban Barang Pakai Habis	96.882.613.814,89	90.653.649.016,72	6.228.964.798,17	6,87
2	Beban Barang Tak Habis Pakai	1.278.047.000,00	2.141.462.000,00	(863.415.000,00)	(40,32)
3	Beban Aset Tetap yang Tidak Memenuhi Kriteria Kapitalisasi	8.843.208.575,00	7.970.675.149,00	872.533.426,00	10,95
	JUMLAH	**107.003.869.389,89**	**100.765.786.165,72**	**6.238.083.224,17**	**6,19**

Beban Persediaan-LO disajikan dengan basis akrual, beban persediaan dicatat sebesar pemakaian persediaan (*use of goods*). Dengan penggunaan metode fisik maka pengukuran pemakaian persediaan dihitung berdasarkan inventarisasi fisik dikalikan dengan nilai per unit sesuai dengan metode masuk pertama keluar pertama.

Beban Persediaan-LO Tahun 2025 sebesar Rp107.003.869.389,89 berbeda sebesar Rp29.130.664.804,89 dari Belanja Barang Pakai Habis dan Belanja Barang tak Habis Pakai LRA TA 2024 sebesar Rp77.873.204.585,00 (*Lihat penjelasan Pos LRA 5.1.2.1.2. Belanja Barang dan jasa pada Tabel 5.18*). Penjelasan atas perbedaan tersebut diuraikan pada Tabel 5.122 berikut.

Tabel 5.122
Penjelasan Perbedaan Beban Persediaan-LO dan Belanja Barang Persediaan-LRA

(dalam rupiah)

No	Uraian	Nilai
1	Persediaan 2024 yang menjadi beban persediaan 2025	7.779.572.728,24
2	Aset Extracomptable	6.614.109.521,00
3	Beban Barang Persediaan pada BLUD Puskesmas	1.491.293.873,00
4	Beban Barang Persediaan pada BLUD RSUD	6.895.920.066,00
5	Beban Barang Persediaan dari Dana BOS	10.758.496.150,00
6	Utang Belanja Barang Persediaan Tahun 2025 pada BLUD	4.480.557.270,05
7	Pengakuan Persediaan 2025	(8.123.483.255,70)
8	Pelunasan Utang Belanja Barang Persediaan Tahun 2024 pada BLUD	(2.455.267.378,30)
9	Beban Persediaan yang memenuhi Kriteria asset	(150.000.000,00)
10	Beban Barang Persediaan pada Dinas Kesehatan	1.782.915.830,60
11	Beban Barang Persediaan Bahan Bangunan dan Konstruksi pada Dinas PUPR	56.550.000,00
	Jumlah	**29.130.664.804,89**

Adapun penjelasan Tabel 5.122 tersebut diatas adalah:

1. Persediaan 2024 yang menjadi beban persediaan 2025 sebesar Rp7.779.572.728,24 merupakan stock awal persediaan Tahun 2025 yang menjadi beban persediaan di Tahun 2025;
2. Aset Extracomptable sebesar Rp6.614.109.521,00 adalah belanja modal yang tidak memenuhi batas kapitalisasi aset;

3. Beban Barang Persediaan pada BLUD Puskesmas sebesar Rp1.491.293.873,00. adalah merupakan beban barang persediaan yang di kelola oleh 17 (tujuh belas) Puskesmas;
4. Beban Barang Persediaan pada BLUD RSUD sebesar Rp6.895.920.066,00 adalah merupakan beban barang persediaan yang di kelola oleh RSUD;
5. Beban Barang Persediaan dari Dana BOS sebesar Rp10.758.496.150,00 merupakan beban Persediaan Dana BOS yang dikelola oleh BOSP Paud dan Kesetaraan Negeri sebesar Rp186.534.500,00, Tingkat SD sebesar Rp6.775.238.674,00 dan Tingkat SMP sebesar Rp3.166.655.530,00;
6. Utang Beban Barang Persediaan Tahun 2025 pada BLUD adalah pengakuan utang barang persediaan pada BLUD sebesar Rp 4.480.557.270,05 berupa bahan kimia sebesar Rp548.887.703,33, obat sebesar Rp1.519.593.239,72, dan obat lainnya sebesar Rp 2.077.738.777,00, dan Pengisian Tabung Gas Oksigen sebesar Rp334.337.550,00 ;
7. Persediaan per 31 Desember 2025 sebesar Rp8.123.483.255,70 merupakan pengakuan persediaan Tahun 2024 berdasarkan Hasil Pemeriksaan Stock Opname Persediaan;
8. Pelunasan Utang Beban Barang Persediaan Tahun 2024 merupakan pembayaran utang pada BLUD sebesar Rp2.455.049.278,30 terdiri dari bahan kimia sebesar Rp486.732.154,00, obat sebesar Rp685.235.360,30, dan obat lainnya sebesar Rp1.283.081.764,00;
9. Beban Persediaan yang memenuhi Kriteria aset adalah barang yang memenuhi kapitalisasi aset sebesar Rp150.000.000,00 berupa Panji Adat pada Dinas Pariwisata.
10. Beban Barang Persediaan pada Dinas Kesehatan sebesar Rp1.782.915.830,60; dan
11. Beban Barang Persediaan Bahan Bangunan dan Konstruksi pada Dinas Pekerjaan Umum dan Penataan Ruang sebesar Rp56.550.000,00.

5.4.2.3 Beban Jasa

Tahun 2025 (Rp)	Tahun 2024 (Rp)
151.213.428.967,70	**124.295.789.045,04**

Beban Jasa meliputi antara lain jasa kantor, iuran jaminan asuransi, jasa sewa, dll. Beban Jasa Tahun 2025 sebesar Rp151.213.428.967,70 jika dibandingkan dengan Tahun 2024 sebesar Rp124.295.789.045,04, naik sebesar Rp26.917.639.922,66 atau 21,66%. Rincian Beban Jasa per Satuan Kerja Perangkat Daerah diuraikan pada ***Lampiran 65.*** Beban Jasa Tahun 2024 menurut jenisnya dengan rincian sebagaimana diuraikan pada Tabel 5.123 berikut.

Tabel 5.123
Rincian Beban Jasa Tahun 2025 dan 2024

(dalam rupiah)

No	Beban Jasa	Tahun 2025	Tahun 2024	Naik / (Turun)	%
1	Beban Jasa Kantor	119.266.798.288,38	104.541.229.500,86	14.725.568.787,52	14,09
2	Beban Iuran Jaminan/Asuransi	16.887.791.195,32	6.496.913.324,18	10.390.877.871,14	159,94
3	Beban Sewa Tanah	12.000.000,00	20.000.000,00	(8.000.000,00)	(40,00)
4	Beban Sewa Peralatan dan Mesin	3.122.778.999,00	2.759.840.200,00	362.938.799,00	13,15
5	Beban Sewa Gedung dan Bangunan	896.077.325,00	793.265.000,00	102.812.325,00	12,96
6	Beban Sewa Jalan, Jaringan dan Irigasi	3.000.000,00	0,00	3.000.000,00	0,00
7	Beban Jasa Konsultansi Konstruksi	2.862.672.260,00	2.097.155.110,00	765.517.150,00	36,50

(dalam rupiah)

No	Beban Jasa	Tahun 2025	Tahun 2024	Naik / (Turun)	%
8	Beban Jasa Konsultansi Non Konstruksi	3.543.040.398,00	1.989.666.260,00	1.553.374.138,00	78,07
9	Beban Kursus/Pelatihan, Sosialisasi, Bimbingan Teknis serta Pendidikan dan Pelatihan	3.517.310.002,00	4.194.170.900,00	(676.860.898,00)	(16,14)
10	Beban Uang yang Diberikan kepada Pihak Ketiga/Pihak Lain/Masyarakat	1.063.410.500,00	1.366.498.750,00	(303.088.250,00)	(22,18)
11	Beban Jasa yang Diberikan kepada Pihak Ketiga/Pihak Lain/Masyarakat	20.550.000,00	37.050.000,00	(16.500.000,00)	(44,53)
12	Beban Barang dan Jasa BOK Puskesmas	18.000.000,00	0,00	18.000.000,00	0,00
	JUMLAH	**151.213.428.967,70**	**124.295.789.045,04**	**26.917.639.922,66**	**21,66**

Beban Jasa-LO Tahun 2025 sebesar Rp151.213.428.967,70 berbeda sebesar Rp30.606.421.662,88 dari Belanja Jasa di LRA TA 2025 sebesar Rp181.819.850.630,58 terdiri dari Belanja Jasa Sebesar Rp130.153.197.261,00, Belanja Uang dan/atau Jasa untuk Diberikan kepada Pihak Ketiga/Pihak Lain/Masyarakat sebesar Rp1.083.960.500,00, Belanja Barang dan Jasa BOSP sebesar Rp23.032.046.350,00 Belanja Barang dan Jasa BOK Puskesmas sebesar Rp9.606.927.809,00, dan Belanja Barang dan Jasa BLUD sebesar Rp17.943.718.710,58 *(Lihat penjelasan Pos LRA 5.1.2.1.2. Belanja Barang dan Jasa per objek rekening pada Tabel 5.18).* Penjelasan atas perbedaan tersebut diuraikan pada Tabel 5.124 sebagai berikut.

Tabel 5.124
Penjelasan Perbedaan Beban Jasa-LO dan Belanja Jasa-LRA

(dalam rupiah)

No	Uraian	Nilai
1	Beban Dibayar Dimuka per 31 Desember 2024	283.336.138,75
2	Pencatatan Utang Belanja Jasa per 31 Desember 2025	1.563.926.784,00
3	Aset Extracomptable	399.822.335,00
4	Beban Dibayar Dimuka per 31 Desember 2025	(328.456.684,75)
5	Pelunasan Utang Belanja Jasa per 31 Desember 2024	(2.408.409.981,88)
6	Belanja Barang Jasa BLUD RSUD yang tidak termasuk beban jasa	(7.166.809.786,00)
7	Belanja Barang Jasa BLUD Puskesmas yang tidak termasuk beban jasa	(2.539.739.494,00)
8	Belanja Barang Jasa BOK Puskesmas yang tidak termasuk beban jasa	(9.588.927.809,00)
9	Belanja Barang Jasa BOS yang tidak termasuk beban jasa	(11.842.368.150,00)
10	Kurang Pencatatan Utang Jasa Pelayanan pada RSUD	1.021.279.985,00
11	Pembayaran Utang Honorarium Penyuluhan dan Pendampingan pada Dinas Kesehatan	(75.000,00)
	Jumlah	**(30.606.421.662,88)**

5.4.2.4 Beban Pemeliharaan

Tahun 2025 (Rp)	Tahun 2024 (Rp)
34.215.504.427,20	**51.040.211.284,31**

Beban Pemeliharaan Tahun 2025 sebesar Rp34.215.504.427,20 jika dibandingkan dengan Tahun 2024 sebesar Rp51.040.211.284,31, turun sebesar 16.824.706.857,11 atau 32,96%. Rincian Beban Pemeliharaan per Satuan Kerja Perangkat Daerah diuraikan pada ***Lampiran 66.*** Beban Pemeliharaan Tahun 2025 menurut jenisnya dengan rincian sebagaimana diuraikan pada Tabel 5.125 berikut.

Tabel 5.125
Rincian Beban Pemeliharaan Tahun 2025 dan 2024

(dalam rupiah)

No	Beban Pemeliharaan	Tahun 2025	Tahun 2024	Naik / (Turun)	%
1	Beban Pemeliharaan Tanah	0,00	46.850.000,00	(46.850.000,00)	(100,00)
2	Beban Pemeliharaan Peralatan dan Mesin	10.662.969.138,00	11.434.061.457,00	(771.092.319,00)	(6,74)
3	Beban Pemeliharaan Gedung dan Bangunan	7.856.144.677,00	6.322.845.486,00	1.533.299.191,00	24,25
4	Beban Pemeliharaan Jalan, Jaringan, dan Irigasi	15.529.322.112,20	33.208.595.341,31	(17.679.273.229,11)	(53,24)
5	Beban Pemeliharaan Aset Tetap Lainnya	167.068.500,00	27.859.000,00	139.209.500,00	499,69
	JUMLAH	**34.215.504.427,20**	**51.040.211.284,31**	**(16.824.706.857,11)**	**(32,96)**

Beban Pemeliharaan-LO Tahun 2025 sebesar Rp34.215.504.427,20 terdapat perbedaan sebesar Rp120.600.151,20 dari Belanja Pemeliharaan di LRA TA 2025 sebesar Rp34.094.904.276,00 (*Lihat penjelasan Pos LRA 5.1.2.1.2. Belanja Barang dan Jasa per objek rekening pada Tabel 5.18)*. Penjelasan atas perbedaan sebagaimana diuraikan pada Tabel 5.126 berikut.

Tabel 5.126
Penjelasan Perbedaan Beban Pemeliharaan-LO dan Belanja Pemeliharaan-LRA

(dalam rupiah)

No	Uraian	Nilai
1	Belanja Pemeliharaan Dana BOS TA. 2025	341.282.000,00
2	Belanja Pemeliharaan BLUD Puskesmas TA.2025	630.216.935,00
3	Belanja Pemeliharaan BLUD RSUD TA.2025	128.240.000,00
4	Beban Dibayar Dimuka	(5.252.800,00)
5	Pembayaran Utang Belanja BLUD TA.2024	(751.309.037,80)
6	Beban yang Dikapitalisasi Menjadi Aset	(222.576.946,00)
	Jumlah	**120.600.151,20**

5.4.2.5 Beban Perjalanan Dinas

Tahun 2025 (Rp)	Tahun 2024 (Rp)
43.542.810.235,00	**63.593.526.085,00**

Beban Perjalanan Dinas merupakan Beban Perjalanan Dinas Tahun 2025 sebesar Rp43.542.810.235,00 jika dibandingkan dengan Tahun 2024 sebesar Rp63.593.526.085,00 turun sebesar Rp20.050.715.850,00 atau 31,53%. Rincian Beban Perjalanan Dinas per Satuan Kerja Perangkat Daerah diuraikan pada ***Lampiran 67.***

Beban Perjalanan Dinas-LO Tahun 2025 sebesar Rp43.542.810.235,00 berbeda sebesar Rp10.892.396.215,00 dari Belanja Perjalanan Dinas di LRA TA 2025 sebesar

Rp32.650.414.020,00 (*Lihat penjelasan Pos LRA 5.1.2.1.2. Belanja Barang dan Jasa per objek rekening pada Tabel 5.18)*. Penjelasan atas perbedaan sebagaimana diuraikan pada Tabel 5.127 berikut.

Tabel 5.127
Penjelasan Perbedaan Beban Perjalanan Dinas - LO dan Belanja Perjalanan Dinas –LRA

(dalam rupiah)

No	Uraian	Nilai
1	Belanja Perjalanan Dinas BLUD Puskesmas TA 2025	418.228.686,00
2	Belanja Perjalanan Dinas BLUD RSUD TA 2025	142.649.720,00
3	Belanja Perjalanan Dinas BOK Puskesmas TA 2025	9.588.927.809,00
4	Belanja Perjalanan Dinas BOS TA. 2025	742.590.000,00
	Jumlah	**10.892.396.215,00**

5.4.2.6 Beban Bunga

Tahun 2025 (Rp)	Tahun 2024 (Rp)
0,00	**0,00**

Nilai Beban Bunga per 31 Desember 2025 sebesar Rp0,00, sama jika dibandingkan dengan nilai Beban Bunga per 31 Desember 2024 sebesar Rp0,00.

5.4.2.7 Beban Subsidi

Tahun 2025 (Rp)	Tahun 2024 (Rp)
165.000.000,00	**108.000.000,00**

Nilai Beban Subsidi-LO Tahun 2025 sebesar Rp165.000.000,00 jika dibandingkan dengan Tahun 2024 sebesar Rp108.000.000,00, naik sebesar Rp57.000.000,00 atau 52.78%.

Nilai Beban Subsidi-LO Tahun 2025 sebesar Rp165.000.000,00 tidak terdapat perbedaan dengan realisasi Belanja Bantuan Subsidi-LRA TA 2025 sebesar Rp165.000.000,00.

Adapun Nilai Beban Subsidi sebesar Rp165.000.000,00 merupakan subsidi atas harga bahan pokok seperti beras, minyak goreng, dan tepung yang dibeli oleh masyarakat pada kegiatan pasar murah guna menstabilkan harga pangan di pasar, yang dikelola oleh Dinas Perindustrian dan Perdagangan Kabupaten Tanjung Jabung Timur bekerjasama dengan Perum Bulog Kuala Tungkal.

5.4.2.8 Beban Hibah

Tahun 2025 (Rp)	Tahun 2024 (Rp)
42.500.197.983,00	**60.963.021.688,00**

Nilai Beban Hibah Tahun 2025 sebesar Rp42.500.197.983,00 jika dibandingkan dengan Beban Hibah Tahun 2024 sebesar Rp60.963.021.688,00, turun sebesar Rp18.462.823.705,00 atau 30,29%. Beban Hibah Tahun 2025 dengan rincian sebagaimana diuraikan pada Tabel 5.128 berikut.

Tabel 5.128
Beban Hibah Tahun 2025 dan 2024

(dalam rupiah)

No	Beban Hibah	Tahun 2025	Tahun 2024	Naik / (Turun)	%
1	Beban Hibah kepada Pemerintah Pusat	0,00	0,00	0,00	0,00
2	Beban Hibah kepada Pemerintah Daerah Lainnya	0,00	0,00	0,00	0,00
3	Beban Hibah kepada Badan, Lembaga,	41.586.760.783,00	60.144.446.188,00	(18.557.685.405,00)	(30,86)

(dalam rupiah)

No	Beban Hibah	Tahun 2025	Tahun 2024	Naik / (Turun)	%
	Organisasi Kemasyarakatan yang Berbadan Hukum Indonesia				
4	Beban Hibah Bantuan Keuangan Kepada Partai Politik	913.437.200,00	818.575.500,00	94.861.700,00	11,59
	JUMLAH	**42.500.197.983,00**	**60.963.021.688,00**	**(18.462.823.705,00)**	**(30,29)**

Beban Hibah per Satuan Kerja Perangkat Daerah Tahun 2025 dan 2024 diuraikan pada ***Lampiran 68*** sedangkan Rincian Beban Hibah Satuan Kerja Perangkat Daerah Tahun 2024 terdapat pada ***Lampiran 69.***

Nilai Beban Hibah-LO Tahun 2025 sebesar Rp42.500.197.983,00 terdapat perbedaan sebesar Rp14.189.252.325,00 dari realisasi Belanja Hibah-LRA TA 2025 sebesar Rp28.310.945.658,00 (*Lihat penjelasan Pos LRA 5.1.2.05. Belanja Hibah*). Penjelasan atas perbedaan tersebut diuraikan pada Tabel 5.129 berikut.

Tabel 5.129
Penjelasan Perbedaan Beban Hibah - LO dan Belanja Hibah –LRA

(dalam rupiah)

No	Uraian	Nilai
1	Persediaan Menjadi Beban Hibah	18.389.248.572,00
2	Beban Hibah Menjadi Beban Persediaan	(3.839.799.297,00)
3	Utang Retensi Belanja Hibah	(360.196.950,00)
	Jumlah	**14.189.252.325,00**

5.4.2.9 Beban Bantuan Sosial

Tahun 2025 (Rp)	Tahun 2024 (Rp)
3.022.608.320,00	**94.180.000,00**

Nilai Beban Bantuan Sosial-LO Tahun 2025 sebesar Rp3.022.608.320,00 jika dibandingkan dengan Tahun 2024 sebesar Rp94.180.000,00 naik sebesar Rp2.928.428.320,00 atau 3.109,40%.

Nilai Beban Bantuan Sosial-LO Tahun 2025 sebesar Rp3.022.608.320,00 tidak terdapat perbedaan dengan realisasi Belanja Bantuan Sosial-LRA TA 2025 sebesar Rp3.022.608.320,00.

5.4.2.10 Beban Penyusutan dan Amortisasi

Tahun 2025 (Rp)	Tahun 2024 (Rp)
207.919.106.278,41	**334.867.109.339,15**

Beban Penyusutan dan Amortisasi adalah Beban Penyusutan atas Aset Tetap, Aset Lain lain dan Properti Investasi serta Beban Amortisasi atas Aset Tak Berwujud. Aset Tetap yang diperoleh dari Belanja Modal Tahun 2024 baru akan dilakukan penyusutan pada Tahun 2025. Hal ini diatur dalam Kebijakan Akuntansi dimana perhitungan penyusutan aset tetap dan amortisasi aset tak berwujud dimulai satu tahun setelah perolehan aset tetap tersebut.

Rincian Beban Penyusutan Tahun 2025 sebesar Rp207.919.106.278,41 jika dibandingkan dengan Tahun 2024 sebesar Rp334.867.109.339,15, turun sebesar Rp126.948.003.060,74 atau 37,91%.

Koreksi Beban Penyusutan Akibat Kesalahan kebijakan akutansi yang tertuang dalam Peraturan Bupati tentang Kebijakan Akuntansi sebesar Rp16.931.847.061,75 pada 43 OPD dan penerapan kembali perhitungan penyusutan yang telah disesuaikan dengan Standar Akuntansi Pemerintahan (SAP), untuk itu koreksi tersebut dilakukan karena metode dan/atau kebijakan perhitungan penyusutan yang diterapkan pada periode sebelumnya belum sepenuhnya selaras dengan ketentuan SAP, sehingga mengakibatkan penyajian beban penyusutan dan nilai buku aset tetap belum mencerminkan kondisi yang sebenarnya.

Sehubungan dengan hal tersebut, telah dilakukan penyesuaian perhitungan penyusutan secara retrospektif, yang berdampak pada koreksi nilai akumulasi penyusutan serta penyesuaian ekuitas.

Rincian Beban Penyusutan per Satuan Kerja Perangkat Daerah diuraikan pada ***Lampiran 70,*** sedangkan rincian Beban Penyusutan Tahun 2025 dan 2024 diuraikan sebagaimana pada Tabel 5.130 berikut.

Tabel 5.130
Beban Penyusutan Tahun 2025 dan 2024

(dalam rupiah)

No	Beban Penyusutan	Tahun 2025	Tahun 2024	Naik / (Turun)	%
1	Beban Penyusutan Peralatan dan Mesin	57.410.519.169,94	45.439.543.013,58	11.970.976.156,36	26,34
2	Beban Penyusutan Gedung dan Bangunan	28.500.762.879,26	45.007.699.948,33	(16.506.937.069,07)	(36,68)
3	Beban Penyusutan Jalan Jaringan dan Irigasi n	120.923.503.606,63	243.749.236.279,35	(122.825.732.672,72)	(50,39)
4	Beban Penyusutan Aset Tetap Lainnya	463.677.969,85	108.927.445,16	354.750.524,69	325,68
5	Beban Amortisasi	98.320.000,00	39.380.000,00	58.940.000,00	149,67
6	Beban Penyusutan Properti Investasi	522.322.652,73	522.322.652,73	0,00	0,00
	Jumlah	**207.919.106.278,41**	**334.867.109.339,15**	**(126.948.003.060,74)**	**(37,91)**

Nilai Beban Penyusutan-LO Tahun 2025 sebesar Rp207.919.106.278,41 berbeda sebesar (Rp138.954.089.078,67) dari Kenaikan dan Penurunan Akumulasi Penyusutan pada Neraca sebesar (Rp346.873.195.357,08) (*Lihat penjelasan Pos Neraca 5.3.1.3.7 Akumulasi Penyusutan*). Penjelasan atas perbedaan tersebut diuraikan pada Tabel 5.131 berikut.

Tabel 5.131
Penjelasan perbedaan Beban Penyusutan dan Akmulasi Penyusutan Tahun 2025

(dalam rupiah)

No	Uraian	Nilai
1	Beban Penyusutan (LO)	207.919.106.278,41
2	Kenaikan/Penurunan Akumulasi Penyusutan (Neraca)	(346.873.195.357,08)
	Selisih	**(138.954.089.078,67)**
	Rincian Selisih	
1	Kurang Catat Akumulasi Penyusutan Akibat Kesalahan Peraturan Bupati tentang Kebijakan Akuntansi pada 43 OPD	(128.404.210.216,74)
2	Kurang Catat Aset Hibah pada Dinas Perhubungan	(2.823.101.339,03)
3	Kurang Catat Aset Hibah pada Dinas Perinustrian dan Perdagangan	(654.426.333,33)
4	Penyusutan Aset Konstruksi Dalam Pengerjaan yang di Atribusi ke Aset Induknya	(8.235.993.842,30)
5	Beban Amortisasi	98.320.000,00
6	Beban Penyusutan Properti Investasi	522.322.652,73
7	Reklas ke Aset Lain lain Penghapusan Mobil Ex Ketua DPRD	543.000.000,00
	Jumlah Mutasi	**(138.954.089.078,67)**

5.4.2.11 Beban Transfer

Tahun 2025 (Rp)	Tahun 2024 (Rp)
91.434.438.001,00	**80.834.039.453,00**

Nilai Beban Transfer Tahun 2025 sebesar Rp91.434.438.001,00 jika dibandingkan dengan Tahun 2024 sebesar Rp80.834.039.453,00, naik sebesar Rp10.600.398.548,00 atau 13,11%. Rincian Beban Transfer Tahun 2025 dapat dirincikan sebagaimana pada Tabel 5.132 berikut.

Tabel 5.132
Rincian Beban Transfer Tahun 2025 dan 2024

(dalam rupiah)

No	Uraian	Tahun 2025	Tahun 2024	Naik / (Turun)	%
1	Beban Transfer Bagi Hasil Pajak Daerah Kepada Pemerintah Desa	2.446.917.140,00	2.338.708.759,00	108.208.381,00	4,63
2	Beban Transfer Bantuan Keuangan ke Desa	88.987.520.861,00	78.495.330.694,00	10.492.190.167,00	13,37
	Jumlah	**91.434.438.001,00**	**80.834.039.453,00**	**10.600.398.548,00**	**13,11**

Nilai Beban Transfer Tahun 2025 sebesar Rp91.434.438.001,00 berbeda sebesar Rp62.175.636.830,00 dari Realisasi Transfer-LRA TA 2025 sebesar Rp Rp153.610.074.831,00 (*Lihat penjelasan Pos LRA 5.2.4. Belanja Transfer*). Perbedaan sebesar Rp62.175.636.830,00 tersebut adalah realisasi Transfer Dana Desa TA 2025. Mengacu pada Buletin Teknis SAP Nomor 21 tentang Akuntansi Transfer Berbasis Akrual yang menyatakan bahwa penerimaan Dana Desa pada Pemerintah Kabupaten bukan bagian dari Pendapatan-LO sehingga penyaluran Dana Desa dari Pemerintah Kabupaten kepada Pemerintah Desa juga tidak dicatat sebagai Beban-LO.

5.4.2.12 Beban Lain-Lain

Tahun 2025 (Rp)	Tahun 2024 (Rp)
0,00	0,00

Nilai Beban Lain-lain per 31 Desember 2025 sebesar Rp0,00, sama jika dibandingkan dengan nilai Beban Lain-lain per 31 Desember 2024 sebesar Rp0,00.

5.4.2.13 Beban Penyisihan Piutang

Tahun 2025 (Rp)	Tahun 2024 (Rp)
2.421.701.992,81	1.230.227.961,48

Beban Penyisihan Piutang Tahun 2025 sebesar Rp2.421.701.992,81 jika dibandingkan dengan Tahun 2024 sebesar Rp1.230.227.961,48, naik sebesar Rp 1.191.474.031,33 atau 96,85%. Rincian Beban Penyisihan Piutang diuraikan pada Tabel 5.133 berikut.

Tabel 5.133
Rincian Beban Penyisihan Piutang Tahun 2025 dan 2024

(dalam rupiah)

No	Jenis Beban Penyisihan Piutang	Tahun 2025	Tahun 2024	Naik / (Turun)	%
A	**Beban Penyisihan Piutang Pajak Daerah**	**697.777.564,58**	**642.988.368,36**	**54.789.196,22**	**8,52**
1	Beban Penyisihan Piutang PBJT-Restoran	0,00	25.460,50	(25.460,50)	(100,00)
2	Beban Penyisihan Piutang PBJT-Konsumsi Tenaga Listrik yang Dihasilkan Sendiri	733.252,35	5.091.254,29	(4.358.001,94)	(85,60)
3	Beban Penyisihan Piutang PBJT-Konsumsi Tenaga Listrik dari Sumber Lain	5.496.171,99	7.633.599,52	(2.137.427,53)	(28,00)
4	Beban Penyisihan Piutang PBB-P2	690.253.086,43	630.238.054,05	60.015.032,38	9,52
5	Beban Penyisihan Piutang Pajak Reklame Papan/Billboard/ Videotron/Megatron	6.066,25	0,00	6.066,25	0,00
6	Beban Penyisihan Piutang Pajak Mineral bukan Logam dan Batuan Lainnya	16.020,00	0,00	16.020,00	0,00
7	Beban Penyisihan Piutang PBJT-Makanan dan/atau Minuman-Restoran	15.058,50	0,00	15.058,50	0,00
8	Beban Penyisihan Piutang PBJT-Makanan dan/atau Minuman-Penyedia Jasa Boga atau Katering	1.244.869,06	0,00	1.244.869,06	0,00
9	Beban Penyisihan Piutang PBJT-Jasa Parkir-Penyediaan atau Penyelenggaraan Tempat Parkir	13.040,00	0,00	13.040,00	0,00
B	**Beban Penyisihan Piutang Retribusi Daerah**	**483.950.692,60**	**454.037.432,50**	**29.913.260,10**	**6,59**
1	Beban Penyisihan Piutang Retribusi Penjualan Air UPTD SPAM	315.457.612,50	454.037.432,50	(138.579.820,00)	(30,52)
2	Beban Piutang Retribusi Pengendalian Menara Telekomunikasi	0,00	0,00	0,00	0,00
3	Beban Penyisihan Piutang Retribusi Pelayanan Kesehatan-Pelayanan Kesehatan di Rumah Sakit Umum Daerah	168.493.080,10	0,00	168.493.080,10	0,00
C	**Beban Penyisihan Piutang Hasil Pengelolaan**	**0,00**	**52.912.536,85**	**(52.912.536,85)**	**(100,00)**

(dalam rupiah)

No	Jenis Beban Penyisihan Piutang	Tahun 2025	Tahun 2024	Naik / (Turun)	%
	Kekayaan Daerah yang Dipisahkan				
1	Beban Penyisihan Piutang Dividen	0,00	52.912.536,85	(52.912.536,85)	(100,00)
D	**Beban Penyisihan Piutang Lain-Lain PAD yang Sah**	**1.239.973.735,63**	**80.289.623,77**	**1.159.684.111,86**	**1.444,38**
1	Beban Penyisihan Piutang BLUD Puskesmas	7.975.312,50	15.439.076,50	(7.463.764,00)	(48,34)
2	Beban Penyisihan Piutang BLUD RSUD	0,00	8.525,00	(8.525,00)	(100,00)
3	Beban Penyisihan Piutang Pendapatan Putusan Pengadilan	1.231.998.423,13	64.842.022,27	1.167.156.400,86	1.800,00
	Jumlah	**2.421.701.992,81**	**1.230.227.961,48**	**1.191.474.031,33**	**96,85**

5.4.2.14 Beban Penurunan Nilai Investasi

Tahun 2025 (Rp)	Tahun 2024 (Rp)
0,00	**0,00**

Nilai Beban Penurunan Nilai Investasi per 31 Desember 2025 sebesar Rp0,00, sama jika dibandingkan dengan nilai Beban Penurunan Nilai Investasi per 31 Desember 2024 sebesar Rp0,00.

5.4.3 SURPLUS/DEFISIT DARI OPERASI

Tahun 2025 (Rp)	Tahun 2024 (Rp)
22.219.125.728,02	**(60.365.277.062,60)**

Surplus/Defisit dari Operasi adalah selisih lebih/kurang antara pendapatan operasional dan beban selama satu periode pelaporan. Surplus/Defisit dari operasi Tahun 2025 mengalami surplus sebesar Rp 22.219.125.728,02 jika dibandingkan dengan Tahun 2024 yang mengalami defisit sebesar (Rp60.365.277.062,60) naik sebesar Rp82.584.402.790,62 atau 136,81%.

5.4.4 SURPLUS/DEFISIT DARI KEGIATAN NON OPERASIONAL

Tahun 2025 (Rp)	Tahun 2024 (Rp)
158.219.988,00	**(10.778.110.025,60)**

Surplus Defisit dari Kegiatan Non operasional sebesar Rp158.219.988,00 jika dibandingkan dengan Tahun 2024 sebesar (Rp10.778.110.025,60) naik sebesar Rp10.936.330.013,60 0 atau 101,47%.

Surplus Defisit dari Kegiatan Non operasional merupakan pendapatan dan beban yang sifatnya tidak rutin sehingga perlu dikelompokkan tersendiri dalam kegiatan Non operasional. Rincian Surplus Defisit dari Kegiatan Non operasional diuraikan pada Tabel 5.134 berikut.

Tabel 5.134
Rincian Surplus/ Defisit dari Kegiatan Non Operasional Tahun 2025 dan 2024

(dalam rupiah)

No	Surplus/ Defisit Dari Kegiatan Non Operasional	Tahun 2025	Tahun 2024	Naik / (Turun)	%
1	Surplus Penjualan Aset Non lancar	328.491.324,00	0,00	328.491.324,00	0,00
2	Surplus Penyelesaian Kewajiban Jangka Panjang	0,00	0,00	0,00	0,00
3	Defisit Penjualan Aset Non Lancar	0,00	(8.094.192,00)	8.094.192,00	(100,00)
4	Defisit Penyelesaian Kewajiban Jangka Panjang	0,00	0,00	0,00	0,00
5	Surplus/Defisit dari Kegiatan Non Operasional Lainnya	(170.271.336,00)	(10.770.015.833,60)	10.599.744.497,60	(98,42)
	Jumlah	**158.219.988,00**	**(10.778.110.025,60)**	**10.936.330.013,60**	**(101,47)**

5.4.4.1 Surplus Penjualan Aset Non Lancar

Tahun 2025 (Rp)	Tahun 2024 (Rp)
328.491.324,00	**0,00**

Surplus Penjualan Aset Non Lancar Tahun 2025 sebesar Rp328.491.324,00 jika dibandingkan dengan Tahun 2024 sebesar Rp0,00 naik sebesar Rp328.491.324,00 atau 100,00%. Surplus Penjualan Aset Non Lancar Tahun 2025 teridir dari :

a. Penjualan Ternak Potong 14 ekor di TTP Tahun 2025 sebesar Rp101.727.250,00 dan Penjualan Ternak Lainnya (BPT 14 ekor dan gaduhan petani 5 ekor) Tahun 2025 sebesar Rp44.327.374,00 serta Ternak Lahir di Balai Pembibitan Ternak 2 ekor Tahun 2025 sebesar Rp1.900.000,00 pada Dinas Perkebunan dan Peternakan.
b. Penjualan Aset Kendaraan Dinas Ex Ketua DPRD dengan hasil Penjualan sebesar Rp135.431.200,00 pada Sekretariat DPRD.
c. Penjualan Aset yang dilelang Dinas Pekerjaan Umum dan Penataan Ruang dan Kecamatan Geragai dengan hasil Penjualan sebesar Rp45.105.500,00.

5.4.4.2 Surplus Penyelesaian Kewajiban Jangka Panjang

Tahun 2025 (Rp)	Tahun 2024 (Rp)
0,00	**0,00**

Surplus Penyelesaian Kewajiban Jangka Panjang Tahun 2025 sebesar Rp0,00 sama jika dibandingkan dengan Tahun 2024 sebesar Rp0,00.

5.4.4.3 Defisit Penjualan Aset Non Lancar

Tahun 2025 (Rp)	Tahun 2024 (Rp)
0,00	**8.094.192,00**

Defisit Penjualan Aset Non Lancar sebesar Rp0,00 jika dibandingkan dengan Tahun 2024 sebesar Rp8.094.192,00, turun sebesar Rp8.094.192,00 atau 100,00%.

5.4.4.4 Defisit Penyelesaian Kewajiban Jangka Panjang

Tahun 2025 (Rp)	Tahun 2024 (Rp)
0,00	**0,00**

Defisit Penyelesaian Kewajiban Jangka Panjang Tahun 2025 sebesar Rp0,00 sama jika dibandingkan dengan Tahun 2024 sebesar Rp0,00.

5.4.4.5 Surplus/Defisit dari Kegiatan Non Operasional Lainnya

Tahun 2025 (Rp)	Tahun 2024 (Rp)
(170.271.336,00)	**(10.770.015.833,60)**

Surplus/Defisit dari Kegiatan Non Operasional Lainnya sebesar (Rp170.271.336,00) jika dibandingkan dengan Tahun 2024 sebesar (Rp10.770.015.833,60) naik sebesar Rp10.599.744.497,60 atau 98,42%. Surplus/Defisit dari Kegiatan Non Operasional Lainnya Tahun 2025 sebesar (170.271.336,00) merupakan Sapi Gaduhan yang begulir di petani mati pada Dinas Perkebunan dan Peternakan.

		Tahun 2025 (Rp)	Tahun 2024 (Rp)
5.4.5	**SURPLUS/DEFISIT SEBELUM POS LUAR BIASA**	**22.377.345.716,02**	**(71.143.387.088,20)**

Selisih lebih/kurang antara Surplus/Defisit Dari Operasi dan Surplus/Defisit Dari Kegiatan Non operasional merupakan Surplus/Defisit sebelum Pos Luar Biasa. Surplus/Defisit Sebelum Pos Luar Biasa Tahun 2025 mengalami surplus sebesar Rp22.377.345.716,02 jika dibandingkan dengan Tahun 2024 yang mengalami defisit sebesar (Rp71.143.387.088,20) naik sebesar Rp93.520.732.804,22 atau 131,45%

		Tahun 2025 (Rp)	Tahun 2024 (Rp)
5.4.6	**POS LUAR BIASA**	**(426.500.000,00)**	**(462.162.500,00)**

Pos Luar Biasa adalah pendapatan luar biasa atau beban luar biasa yang terjadi karena kejadian atau transaksi yang bukan merupakan operasi biasa, tidak diharapkan sering atau rutin terjadi, dan berada di luar kendali atau pengaruh entitas bersangkutan. Pos Luar Biasa Tahun 2025 sebesar (Rp426.500.000,00) turun sebesar Rp35.662.500,00 jika dibandingkan dengan Tahun 2024 sebesar (Rp462.162.500,00) atau 7,72%. Hal ini merupakan pos dari Belanja Tidak terduga dengan rincian yang telah di jelaskan pada bagian belanja tidak terduga pada Laporan Realisasi Anggaran.

		Tahun 2025 (Rp)	Tahun 2024 (Rp)
5.4.6.1	**Pendapatan Luar Biasa**	**0,00**	**0,00**

Pendapatan Luar Biasa Tahun 2025 sebesar Rp0,00 sama jika dibandingkan dengan Tahun 2024 sebesar Rp0,00.

		Tahun 2025 (Rp)	Tahun 2024 (Rp)
5.4.6.2	**Beban Luar Biasa**	**426.500.000,00**	**462.162.500,00**

Beban Luar Biasa Tahun 2025 sebesar Rp426.500.000,00 turun sebesar Rp35.662.500,00 jika dibandingkan dengan Tahun 2024 sebesar Rp462.162.500,00 atau 7.72%. Beban Luar Biasa Merupakan Pengeluaran Tidak Terduga yang diharapkan tidak terjadi Berulang. Hal ini merupakan Beban dari Belanja Tidak terduga dengan rincian yang telah di jelaskan pada bagian belanja tidak terduga pada Laporan Realisasi Anggaran.

		Tahun 2025 (Rp)	Tahun 2024 (Rp)
5.4.7	**SURPLUS/DEFISIT- LO**	**21.950.845.716,02**	**(71.605.549.588,20)**

Surplus/Defisit-LO merupakan selisih antara Pendapatan-LO dan Beban selama satu periode pelaporan setelah diperhitungkan Surplus/Defisit Dari Kegiatan Non operasional dan Pos Luar Biasa. Surplus/Defisit pada Laporan Operasional Tahun 2025 mengalami surplus sebesar Rp21.950.845.716,02 jika dibandingkan dengan Tahun 2024 sebesar (Rp71.605.549.588,20) naik sebesar Rp93.556.395.304,22, atau 130,66%.

5.5 PENJELASAN POS-POS LAPORAN ARUS KAS (LAK)

Laporan Arus Kas menggambarkan arus kas bersih (arus kas masuk dikurangi arus kas keluar) selama periode tertentu dari aktivitas operasi, aktivitas investasi/investasi aset non keuangan, aktivitas pendanaan/pembiayaan dan aktivitas transitoris/non anggaran, yang bertujuan memberikan informasi mengenai sumber dan penggunaan kas dan setara kas selama satu periode akuntansi serta saldo kas dan setara kas pada tanggal pelaporan.

Penjelasan atas Laporan Arus Kas Tahun 2025 sebagai berikut.

	Tahun 2025 (Rp)	Tahun 2024 (Rp)
5.5.1 Arus Kas Bersih dari Aktivitas Operasi	**245.844.781.480,45**	**292.005.397.818,22**

Arus Kas dari Aktivitas Operasi merupakan indikator yang menunjukkan kemampuan operasi pemerintah dalam menghasilkan kas yang cukup untuk membiayai aktivitas operasionalnya di masa yang akan datang tanpa mengandalkan sumber pendanaan dari luar.

Jumlah Arus Kas Bersih dari Aktivitas Operasi Tahun 2025 sebesar Rp245.844.781.480,45 turun sebesar Rp46.160.616.337,77 atau 15,81% jika dibandingkan dengan nilai Arus Kas Bersih dari Aktivitas Operasi Tahun 2024 sebesar Rp292.005.397.818,22.

Arus Kas Bersih dari Aktivitas Operasi terdiri dari Arus Masuk Kas dari Aktivitas Operasi dan Arus Keluar Kas dari Aktivitas Operasi, dengan rincian sebagaimana diuraikan pada Tabel 5.135 berikut.

Tabel 5.135
Arus Kas Bersih dari Aktivitas Operasi
Tahun 2025 dan 2024

(dalam rupiah)

No	Arus Kas Bersih dari Aktivitas Operasi	Tahun 2025	Tahun 2024
1	Arus Masuk Kas dari Aktivitas Operasi	1.184.685.686.472,03	1.220.297.041.516,91
2	Arus Keluar Kas dari Aktivitas Operasi	938.840.904.991,58	928.291.643.698,69
	Arus Kas Bersih	**245.844.781.480,45**	**292.005.397.818,22**

	Tahun 2025 (Rp)	Tahun 2024 (Rp)
5.5.1.1 Arus Masuk Kas dari Aktivitas Operasi	**1.184.685.686.472,03**	**1.220.297.041.516,91**

Arus Masuk Kas dari Aktivitas Operasi merupakan arus kas masuk yang berasal dari penerimaan kas Aktivitas Operasi Pemerintah Kabupaten Tanjung Jabung Timur selama Tahun 2025 yang ditujukan untuk kegiatan operasional Pemerintah selama satu periode akuntansi. Jumlah Arus Masuk Kas dari Aktivitas Operasi sebesar Rp1.184.685.686.472,03, turun sebesar Rp35.611.355.044,88 atau 2,92% jika dibandingkan dengan Arus Masuk Kas dari Aktivitas Operasi Tahun 2024 sebesar Rp1.220.297.041.516,91, dengan rincian sebagaimana diuraikan pada Tabel 5.136 berikut.

Tabel 5.136
Arus Masuk Kas dari Aktivitas Operasi
Tahun 2025 dan 2024

(dalam rupiah)

No	Arus Masuk Kas dari Aktivitas Operasi	Tahun 2025	Tahun 2024
1	Pendapatan Pajak Daerah	38.464.341.557,13	23.432.665.969,00
2	Pendapatan Retribusi Daerah	18.872.558.577,00	1.011.683.109,00
3	Pendapatan Hasil Pengelolaan Kekayaan Daerah yang Dipisahkan	10.582.507.369,59	9.534.665.315,94
4	Lain-lain PAD yang Sah	23.835.579.055,31	36.666.638.766,97
5	Dana Bagi Hasil (DBH)	304.773.262.200,00	236.943.471.670,00
6	Dana Alokasi Umum (DAU)	522.024.035.756,00	564.187.609.000,00
7	Dana Alokasi Khusus (DAK)	137.889.562.282,00	205.443.204.422,00
8	Dana Desa	62.175.636.830,00	71.208.483.000,00
9	Insentif Fiskal	7.383.633.000,00	6.808.647.000,00
10	Pendapatan Bagi Hasil	46.644.569.845,00	61.185.973.264,00
11	Bantuan Keuangan	12.040.000.000,00	3.340.000.000,00
12	Pendapatan Hibah	0,00	534.000.000,00
13	Pendapatan Lainnya	0,00	0,00
	JUMLAH	**1.184.685.686.472,03**	**1.220.297.041.516,91**

5.5.1.2 Arus Keluar Kas dari Aktivitas Operasi

Tahun 2025 (Rp)	Tahun 2024 (Rp)
938.840.904.991,58	**928.291.643.698,69**

Arus Keluar Kas dari Aktivitas Operasi merupakan arus keluar kas yang berasal dari Pengeluaran Kas Aktivitas Operasional Pemerintah Kabupaten Tanjung Jabung Timur selama Tahun 2025 yang ditujukan untuk kegiatan Operasional Pemerintah selama satu periode akuntansi. Jumlah Arus Keluar Kas dari Aktivitas Operasi sebesar Rp938.840.904.991,58, naik sebesar Rp10.549.261.292,89 atau 1,14% jika dibandingkan dengan Arus Keluar Kas dari Aktivitas Operasi Tahun 2024 sebesar Rp928.291.643.698,69, dengan rincian sebagaimana diuraikan pada Tabel 5.137 berikut.

Tabel 5.137
Arus Keluar Kas dari Aktivitas Operasi
Tahun 2025 dan 2024

(dalam rupiah)

No	Arus Keluar Kas dari Aktivitas Operasi	Tahun 2025	Tahun 2024
1	Belanja Pegawai	426.867.402.671,00	434.450.716.042,00
2	Belanja Barang	326.438.373.511,58	302.460.513.071,69
3	Bunga	0,00	0,00
4	Subsidi	165.000.000,00	108.000.000,00
5	Hibah	28.310.945.658,00	38.673.549.632,00
6	Bantuan Sosial	3.022.608.320,00	94.180.000,00
7	Belanja Bantuan Keuangan	0,00	0,00
8	Belanja Tak Terduga	426.500.000,00	462.162.500,00
9	Bagi Hasil Pajak	2.446.917.140,00	2.338.708.759,00
10	Bagi Hasil Pendapatan Lainnya	151.163.157.691,00	149.703.813.694,00
	Jumlah	**938.840.904.991,58**	**928.291.643.698,69**

Termasuk dalam arus keluar kas dari aktivitas operasi berupa Transfer Bantuan Keuangan ke Desa sebesar Rp151.163.157.691,00, di antaranya merupakan Dana Desa sebesar Rp62.175.636.830,00 yang langsung ditransfer dari RKUN ke rekening masing-masing desa.

5.5.2	Arus Kas Bersih dari Aktivitas Investasi	Tahun 2025 (Rp)	Tahun 2024 (Rp)
		(185.822.185.855,55)	(337.153.888.426,34)

Arus Kas dari Aktivitas Investasi mencerminkan penerimaan dan pengeluaran kas bruto dalam rangka perolehan dan pelepasan sumber daya ekonomi yang bertujuan untuk meningkatkan dan mendukung pelayanan pemerintah kepada masyarakat di masa yang akan datang.

Jumlah Arus Kas Bersih dari Aktivitas Investasi sebesar (Rp185.822.185.855,55), turun sebesar (Rp151.331.702.570,79) atau 44,89% jika dibandingkan dengan Arus Bersih dari Aktivitas Investasi Tahun 2024 sebesar (Rp337.153.888.426,34), dengan rincian sebagaimana diuraikan pada Tabel 5.138 berikut.

Tabel 5.138
Arus Kas Bersih dari Aktivitas Investasi
Tahun 2025 dan 2024

(dalam rupiah)

No	Arus Kas Bersih dari Aktivitas Investasi	Tahun 2025	Tahun 2024
1	Arus Masuk Kas dari Aktivitas Investasi	0,00	0,00
2	Arus Keluar Kas dari Aktivitas Investasi	185.822.185.855,55	337.153.888.426,34
	Arus Kas Bersih	**(185.822.185.855,55)**	**(337.153.888.426,34)**

5.5.2.1	Arus Masuk Kas dari Aktivitas Investasi	Tahun 2025 (Rp)	Tahun 2024 (Rp)
		0,00	0,00

Jumlah Arus Masuk Kas dari Aktivitas Investasi Tahun 2025 merupakan kas masuk yang berasal dari Aktivitas Investasi Non Keuangan sebesar Rp0,00 sama jika dibandingkan dengan Arus masuk Kas dari Aktivitas Investasi Tahun 2024 sebesar Rp0,00.

5.5.2.2	Arus Keluar Kas dari Aktivitas Investasi	Tahun 2025 (Rp)	Tahun 2024 (Rp)
		185.822.185.855,55	337.153.888.426,34

Jumlah Arus Keluar Kas dari Aktivitas Investasi Tahun 2025 merupakan kas keluar yang berasal dari Aktivitas Investasi Non Keuangan sebesar Rp185.822.185.855,55, turun sebesar Rp151.331.702.570,79 atau 44,89% jika dibandingkan dengan Arus Keluar Kas dari Aktivitas Investasi Tahun 2024 sebesar Rp337.153.888.426,34, dengan rincian sebagaimana diuraikan pada Tabel 5.139 berikut.

Tabel 5.139
Arus Keluar Kas dari Aktivitas Investasi
Tahun 2025 dan 2024

(dalam rupiah)

No	Arus Keluar Kas dari Aktivitas Investasi	Tahun 2025	Tahun 2024
1	Belanja Tanah	16.973.300,00	15.000.000,00
2	Belanja Peralatan dan Mesin	43.928.198.690,00	36.420.421.814,00
3	Belanja Gedung dan Bangunan	34.507.899.151,00	80.687.204.008,00
4	Belanja Jalan Jaringan dan Irigasi	99.905.521.882,55	208.822.979.050,34
5	Belanja Aset Tetap Lainnya	6.907.082.579,00	4.798.532.169,00
6	Belanja Aset Lainnya	556.510.253,00	1.409.751.385,00
7	Penyertaan Modal Pemerintah Daerah	0,00	5.000.000.000,00
	Jumlah	**185.822.185.855,55**	**337.153.888.426,34**

5.5.3	Arus Kas Bersih dari Aktivitas Pendanaan	Tahun 2025 (Rp)	Tahun 2024 (Rp)
		0,00	0,00

Arus Kas dari Aktivitas Pendanaan mencerminkan aktivitas penerimaan kas yang perlu dibayar kembali dan/atau pengeluaran kas yang akan diterima kembali yang mengakibatkan perubahan dalam jumlah dan komposisi utang dan piutang jangka panjang. Arus Kas Bersih dari Aktivitas Pendanaan Tahun 2025 maupun Tahun 2024 adalah nihil.

5.5.3.1	Arus Masuk Kas dari Aktivitas Pendanaan	Tahun 2025 (Rp)	Tahun 2024 (Rp)
		0,00	0,00

Jumlah Arus Masuk Kas dari Aktivitas Pendanaan per 31 Desember 2025 sebesar Rp0,00, sama jika dibandingkan dengan nilai Arus Masuk Kas dari Aktivitas Pendanaan per 31 Desember 2024 sebesar Rp0,00.

5.5.3.2	ArusKeluar Kas dari Aktivitas Pendanaan	Tahun 2025 (Rp)	Tahun 2024 (Rp)
		0,00	0,00

Jumlah Arus Keluar Kas dari Aktivitas Pendanaan per 31 Desember 2025 sebesar Rp0,00, sama jika dibandingkan dengan nilai Arus Keluar Kas dari Aktivitas Pendanaan per 31 Desember 2024 sebesar Rp0,00.

5.5.4	Arus Kas Bersih Dari Aktivitas Transitoris	Tahun 2025 (Rp)	Tahun 2024 (Rp)
		0,00	0,00

Arus Kas dari Aktivitas Transitoris merupakan aktivitas penerimaan maupun pengeluaran kas yang tidak termasuk dalam aktivitas operasi, investasi, dan pendanaan. Arus kas dari aktivitas transitoris antara lain berupa transaksi Perhitungan Fihak Ketiga (PFK), pemberian/penerimaan kembali uang persediaan kepada/dari bendahara pengeluaran, serta kiriman uang.

Jumlah Arus Kas Bersih dari Aktivitas Transitoris Tahun 2025 sebesar Rp0,00 sama jika dibandingkan dengan Arus Kas Bersih dari Aktivitas Transitoris Tahun 2024 sebesar Rp0,00, dengan rincian sebagaimana diuraikan pada Tabel 5.140 berikut.

Tabel 5.140
Arus Kas Bersih dari Aktivitas Transitoris
Tahun 2025 dan 2024

(dalam rupiah)

No	Arus Kas Bersih dari Aktivitas Transitoris	Tahun 2025	Tahun 2024
1	Arus Masuk Kas dari Aktivitas Transitoris	68.247.915.538,00	87.672.694.654,00
2	Arus Keluar Kas dari Aktivitas Transitoris	68.247.915.538,00	87.672.694.654,00
	Arus Kas Bersih	**0,00**	**0,00**

5.5.4.1	Arus Masuk Kas dari Aktivitas Transitoris	Tahun 2025 (Rp)	Tahun 2024 (Rp)
		68.247.915.538,00	87.672.694.654,00

Jumlah Arus Masuk Kas dari Aktivitas Transitoris Tahun 2025 sebesar Rp68.247.915.538,00 turun sebesar Rp19.424.779.116,00 atau 22,16% jika dibandingkan dengan Arus Masuk Kas dari Aktivitas Transitoris Tahun 2024 sebesar Rp87.672.694.654,00, Arus Masuk Kas dari Aktivitas Transitoris berupa Penerimaan Perhitungan Fihak Ketiga (PFK). Penerimaan Perhitungan Fihak Ketiga Tahun 2025 merupakan potongan pihak ketiga yang berasal dari potongan SP2D Pemerintah Kabupaten Tanjung Jabung Timur Tahun 2025. Rincian sebagaimana diuraikan pada Tabel 5.141 berikut

Tabel 5.141
Penerimaan Perhitungan Fihak Ketiga
Tahun 2025 dan 2024

(dalam rupiah)

No	Rincian Perhitungan Fihak Ketiga	Tahun 2025	Tahun 2024
1	PPN	7.778.237.116,00	36.903.133.717,00
2	PPh Pasal 21	2.650.249,00	13.135.415.969,00
3	PPh Pasal 22	40.032.614,00	996.855.585,00
4	PPh Pasal 23	186.915,00	268.659.465,00
5	PPh Pasal 4 Ayat (2)	1.923.724,00	5.203.245.426,00
6	Iuran Asuransi Kesehatan	4.372.607,00	572.013.029,00
7	Jaminan Kematian (JKM)	5.770.919,00	403.055.627,00
8	Jaminan Kesehatan Kerja (JKK)	14.395.437.189,00	1.211.243.559,00
9	Iuran Wajib Pegawai 8%	417.686.113,00	13.875.871.962,00
10	BPJS 1%	1.249.244.098,00	3.236.901.705,00
11	Belanja Iuran Jaminan Kesehatan PNS	2.840.319.237,00	0,00
12	Belanja Iuran Jaminan Kesehatan PPPK	6.136.568.451,00	0,00
13	Belanja Iuran Jaminan Kecelakaan Kerja PNS	857.588,00	0,00
14	Belanja Iuran Jaminan Kecelakaan Kerja PPPK	24.734.226.903,00	0,00
15	Belanja Iuran Jaminan Kematian PNS	1.180.588.070,00	0,00
16	Belanja Iuran Jaminan Kematian PPPK	6.372.323.700,00	0,00
17	Taspen	308.039.483,00	0,00
18	BPJS 4%	2.779.450.562,00	11.866.298.610,00
	Jumlah	**68.247.915.538,00**	**87.672.694.654,00**

		Tahun 2025 (Rp)	Tahun 2024 (Rp)
5.5.4.2	**Arus Keluar Kas dari Aktivitas Transitoris**	**68.247.915.538,00**	**87.672.694.654,00**

Jumlah Arus Keluar Kas dari Aktivitas Transitoris Tahun 2025 sebesar Rp68.247.915.538,00, turun sebesar Rp19.424.779.116,00 atau 22,16% jika dibandingkan Penerimaan Perhitungan Fihak Ketiga Tahun 2024 sebesar Rp87.672.694.654,00. Arus Keluar Kas dari Aktivitas Transitoris berupa Pengeluaran Perhitungan Fihak Ketiga (PFK). Pengeluaran Perhitungan Fihak Ketiga selama Tahun 2025 merupakan potongan pihak ketiga yang berasal dari potongan SP2D Pemerintah Kabupaten Tanjung Jabung Timur selama Tahun 2025.

		Tahun 2025 (Rp)	Tahun 2024 (Rp)
5.5.5	**Kenaikan (Penurunan) Kas**	**60.022.595.624,90**	**(45.148.490.608,12)**

Penurunan Kas Tahun 2025 sebesar 60.022.595.624,90, bertambah sebesar Rp105.171.086.233,02 atau 232,94% dibandingkan dengan Tahun 2024 sebesar (Rp45.148.490.608,12), sebagaimana diuraikan pada Tabel 5.142 berikut.

Tabel 5.142
Kenaikan (Penurunan) Kas Kabupaten Tanjung Jabung Timur
Tahun 2025 dan 2024

(dalam rupiah)

SALDO AKHIR KAS	TAHUN 2025	TAHUN 2024
Arus Kas Bersih Dari Aktivitas Operasi	245.844.781.480,45	292.005.397.818,22
Arus Kas Bersih Dari Aktivitas Investasi	(185.822.185.855,55)	(337.153.888.426,34)
Arus Kas Bersih Dari Aktivitas Pendanaan	0,00	0,00
Arus Kas Bersih Dari Aktivitas Transitoris	0,00	0,00
Jumlah Kenaikan / Penurunan Kas Bersih	**60.022.595.624,90**	**(45.148.490.608,12)**
Saldo Awal Kas	21.804.468.917,48	66.952.959.525,60
Saldo Akhir Kas	**81.827.064.542,38**	**21.804.468.917,48**
Koreksi Saldo Awal Kas di BUD	0,00	0,00
JUMLAH SALDO AKHIR KAS	**81.827.064.542,38**	**21.804.468.917,48**

5.5.6 Saldo Akhir Kas

Tahun 2025 (Rp)	Tahun 2024 (Rp)
81.827.064.542,38	**21.804.468.917,48**

Saldo Akhir Kas merupakan total akumulasi dari seluruh saldo kas sampai dengan tanggal 31 Desember 2025. Saldo Akhir Kas Tahun 2025 sebesar Rp81.827.064.542,38 merupakan jumlah Saldo Kas Tahun 2024 sebesar Rp21.804.468.917,48 ditambah penurunan kas selama Tahun 2025 sebesar Rp60.022.595.624,90.

Saldo Akhir Kas Tahun 2025 sebesar Rp81.827.064.542,38 tersebut sama dengan saldo Akhir Kas yang disajikan di Neraca per 31 Desember 2025, dengan rincian sebagaimana diuraikan pada Tabel 5.143 berikut.

Tabel 5.143
Rincian Saldo Akhir Kas Tahun 2025 dan 2024

(dalam Rupiah)

No	Uraian	Tahun 2025	Tahun 2024
1	Kas di Kas Daerah	74.481.931.649,88	15.391.283.772,84
2	Kas di Bendahara Penerimaan	0,000	400,00
3	Kas di Bendahara Pengeluaran	39.230.000,00	0,000
4	Kas di BLUD	3.845.682.017,50	3.487.622.860,64
5	Kas di BOK	3.460.182.825,00	0,00
6	Kas di Bendahara BOS	38.050,00	805.020,00
7	Kas di di Kas FKTP-JKN	0,00	2.924.756.864,00
8	Kas Lainnya	**0,00**	0,00
	Jumlah	**81.827.064.542,38**	**21.804.468.917,48**

5.6 PENJELASAN POS-POS LAPORAN PERUBAHAN EKUITAS (LPE)

Laporan Perubahan Ekuitas merupakan laporan penghubung antara Laporan Operasional dengan Neraca tentang kenaikan atau penurunan ekuitas atas aktivitas operasional pada tahun pelaporan. Laporan Perubahan Ekuitas terdiri atas saldo akhir tahun sebelumnya yang menjadi saldo awal ekuitas, penambahan dan pengurangan Surplus/Defisit Laporan Operasional tahun berjalan serta dampak kumulatif karena koreksi, perubahan kebijakan dan adanya kesalahan mendasar. Dari laporan ekuitas dapat dijelaskan sebagai berikut.

5.6.1 EKUITAS AWAL

Tahun 2025 (Rp)	Tahun 2024 (Rp)
2.318.967.016.933,64	**2.370.258.072.522,69**

Jumlah Ekuitas Awal sebesar Rp2.318.967.016.933,64 merupakan saldo Ekuitas Awal Tahun 2025. Rincian Ekuitas awal per Satuan Kerja Perangkat Daerah Tahun 2025 dan 2024 diuraikan pada ***Lampiran 71***

5.6.2 SURPLUS/DEFISIT-LO

Tahun 2025 (Rp)	Tahun 2024 (Rp)
21.950.845.716,02	**(71.605.549.588,20)**

Penambahan/pengurangan Ekuitas yang bersumber dari Saldo Surplus/Defisit-LO pada akhir periode pelaporan Tahun 2025 merupakan surplus atas kegiatan operasional yang menambah nilai Ekuitas pada Neraca sebesar Rp**21.950.845.716,02**. Rincian Surplus/Defisit-LO per Satuan Kerja Perangkat Daerah Tahun 2025 dan 2024 diuraikan pada ***Lampiran 72.***

5.6.3 DAMPAK KUMULATIF PERUBAHAN KEBIJAKAN/KESALAHAN MENDASAR

Tahun 2025 (Rp)	Tahun 2024 (Rp)
(113.400.761.431,75)	**20.314.493.999,15**

Rincian Dampak Kumulatif Perubahan Kebijakan/Kesalahan Mendasar sebesar (Rp113.400.761.431,75) dengan rincian sebagaimana diuraikan pada Tabel 5.144 berikut.

Tabel 5.144
Rincian Kesalahan Pencatatan yang Mempengaruhi Ekuitas Tahun 2025

(dalam rupiah)

No	Uraian	Tahun 2025	Tahun 2024
1	Koreksi Pencatatan Kas	0,00	0,00
2	Koreksi Pencatatan Piutang	0,00	0,00
3	Koreksi Pencatatan Penyisihan Piutang	330.940.009,06	194.299.849,44
4	Koreksi Pencatatan Persediaan	0,00	199.411.400,00
5	Koreksi Pencatatan Aset Tetap	26.383.604.642,59	22.025.359.850,00
6	Koreksi Akumulasi Penyusutan	(140.117.731.731,40)	(2.111.549.100,29)
7	Koreksi Pencatatan Aset Lainnya	0,00	0,00
8	Koreksi Pencatatan Utang	2.425.648,00	6.972.000,00
9	Koreksi Pencatatan Pendapatan-LO	0,00	0,00
	Jumlah	**(113.400.761.431,75)**	**20.314.493.999,15**

Adapun Penjelasan Rincian Dampak Kumulatif Perubahan Kebijakan/Kesalahan mendasar pada Laporan Perubahan Ekuitas Pemerintah Kabupaten Tanjung Jabung Timur sebesar (Rp113.400.761.431,75) pada Tahun 2025 adalah sebagai berikut.

1. Penyesuaian Ekuitas atas akun Penyisihan Piutang sebesar Rp330.940.009,06 merupakan koreksi tambah yang disebabkan karena Pelunasan Piutang yang telah disisihkan pada tahun sebelumnya dengan rincian sebagai berikut:

1) Piutang PBJT-Konsumsi Tenaga Listrik yang Dihasilkan Sendiri sebesar Rp5.091.254,29 pada Badan Keuangan Daerah.
2) Piutang PBJT-Konsumsi Tenaga Listrik dari Sumber Lain sebesar Rp7.633.599,52
3) Piutang PBB-P2 sebesar Rp44.120.806,40 pada Badan Keuangan Daerah
4) Piutang Pajak Restoran sebesar Rp25.460,50 pada Badan Keuangan Daerah
5) Piutang UPTD SPAM sebesar Rp205.708.750,00 merupakan pelunasan piutang retribusi penjualan air UPTD SPAM.
6) Piutang Dividen sebesar Rp52.912.536,85 merupakan piutang bagian laba yang dibagikan kepada pemerintah daerah (Deviden) atas penyertaan modal pada BUMD (Lembaga Keuangan) pada Badan Keuangan Daerah.
7) Piutang BLUD Puskesamas sebesar Rp15.439.076,50 merupakan pelunasan piutang BLUD Puskesmas pad Dinas Kesehatan.
8) Piutang BLUD RSUD sebesar Rp8.525,00 pada RSUD.

2. Penyesuaian Ekuitas atas akun Aset Tetap sebesar Rp26.383.604.642,59 merupakan koreksi tambah:
   1) Mutasi penambahan tanah yang sudah dinilai pada Dinas Kesehatan berupa Tanah Puskesmas Berbak, Tanah Pustu Mencolok dan Tanah Tambahan Puskesmas Sabak Timur sebesar Rp 28.484.350,00.
   2) Mutasi penambahan tanah yang sudah dinilai pada Kecamatan Kuala Jambi berupa Tanah Kantor Lurah Tanjung Solok sebesar Rp2.219.000,00.
   3) Mutasi penambahan tanah yang sudah dinilai pada Badan Keuangan Daerah berupa Tanah Lapangan Bola Beringin Kencana, Tanah Fasum Lambur II, Tanah Kantor Desa lambur II,Tanah MTS Nurul Hidayah, Tanah MA Nurul Huda dan tanah madrasah Al Hudah sebesar Rp308.546.450,00.
   4) Mutasi penambahan tanah yang sudah dinilai pada Dinas Pendidikan berupa Tanah TK Pembina Nipah panjang sebesar Rp92.160.000,00.
   5) Mutasi penambahan tanah yang sudah dinilai pada Dinas PUPR berupa Tanah Jalan SD IT, Tanah Jalan Depan pasar Talang babat dan Tanah Jalan Kuala Lagan sebesar Rp79.772.000,00.
   6) Pembangunan Halte Sungai di Desa Sei Tawar Dusun Harapan Pada Dinas Perhubungan yang merupakan Hibah Pemerintah Pusatsesuai dengan Berita Acara Nomor AJ.401/28/BPTD WIL V-JMB/2019 sebesar Rp2.064.900.000,00.
   7) Pembangunan Halte Sungai di Desa Karya Bakti. Pada Dinas Perhubungan yang merupakan Hibah Pemerintah Pusatsesuai dengan Berita Acara Nomor AJ.401/28/BPTD WIL V-JMB/2019 sebesar Rp2.141.400.000,00.
   8) Pembangunan Halte Sungai di Desa Bakti Idaman Dusun Barokah rt.03 Pada Dinas Perhubungan yang merupakan Hibah Pemerintah Pusatsesuai dengan Berita Acara Nomor AJ.401/28/BPTD WIL V-JMB/2019 sebesar Rp2.261.300.000,00.
   9) Pembangunan Halte Sungai Desa Merbau Kec. Mendahara Pada Dinas Perhubungan yang merupakan Hibah Pemerintah Pusatsesuai dengan Berita Acara Nomor AJ.401/28/BPTD WIL V-JMB/2019 sebesar Rp2.261.400.000,00.
   10) Pembangunan Halte Sungai Desa Pangkal Duri Mendahara Pada Dinas Perhubungan yang merupakan Hibah Pemerintah Pusatsesuai dengan Berita Acara Nomor AJ.401/28/BPTD WIL V-JMB/2019 sebesar Rp2.214.400.000,00.
   11) Pembangunan Halte Sungai Desa Bakti Idaman Kec. Mendahara Pada Dinas Perhubungan yang merupakan Hibah Pemerintah Pusatsesuai dengan Berita Acara Nomor AJ.401/28/BPTD WIL V-JMB/2019 sebesar Rp2.337.900.000,00.

12) Pembangunan Halte Sungai Beringin Desa Sinar Wajok Pada Dinas Perhubungan yang merupakan Hibah Pemerintah Pusatsesuai dengan Berita Acara Nomor UM.002/6/19/B PTD WIL.V-JMD/2020 sebesar Rp2.013.100.000,00.
13) Pembangunan Halte Sungai Kuala Lagan Pada Dinas Perhubungan yang merupakan Hibah Pemerintah Pusatsesuai dengan Berita Acara Nomor UM.002/6/19/B PTD WIL.V-JMD/2020 sebesar Rp2.127.700.000,00.
14) Pembangunan Halte Sungai Desa Sungai Itik Pada Dinas Perhubungan yang merupakan Hibah Pemerintah Pusatsesuai dengan Berita Acara Nomor UM.002/6/19/B PTD WIL.V-JMD/2020 sebesar Rp1.964.900.000,00.
15) Pembangunan Halte Sungai Desa Air Hitam Laut Pada Dinas Perhubungan yang merupakan Hibah Pemerintah Pusatsesuai dengan Berita Acara Nomor UM.002/6/19/B PTD WIL.V-JMD/2020 sebesar Rp2.114.072.000,00.
16) Pembangunan Halte Sungai Desa Sungai Beras Parit Jawa Timur Pada Dinas Perhubungan yang merupakan Hibah Pemerintah Pusatsesuai dengan Berita Acara Nomor UM.002/2/2/B PTD WIL.V-JMD/2020 sebesar Rp2.220.500.000,00.
17) Pembangunan Halte Sungai Desa Sungai Beras Dusun Berangin Pada Dinas Perhubungan yang merupakan Hibah Pemerintah Pusatsesuai dengan Berita Acara Nomor UM.002/2/2/B PTD WIL.V-JMD/2020 sebesar Rp2.221.100.000,00.
18) Pembangunan Halte Sungai Desa Kuala Lagan Pada Dinas Perhubungan yang merupakan Hibah Pemerintah Pusatsesuai dengan Berita Acara Nomor UM.002/2/2/B PTD WIL.V-JMD/2020 sebesar Rp2.302.000.000,00.
19) Pembangunan Halte Sungai Desa Sungai Rambut Pada Dinas Perhubungan yang merupakan Hibah Pemerintah Pusatsesuai dengan Berita Acara Nomor UM.002/2/2/B PTD WIL.V-JMD/2020 sebesar Rp2.304.600.000,00.
20) Pembangunan Halte Sungai Desa Teluk Majelis Pada Dinas Perhubungan yang merupakan Hibah Pemerintah Pusat sesuai dengan Berita Acara NomorHK.201/14/17/DJPD/2024 dan 500.11/316/Dishub/2024 sebesar Rp2.394.800.325,00.
21) Pasar Rakyat Pasar Rakyat Muara Sabak Timur Kec. Muara Sabak Timur pada Dinas Perindustrian dan Perdagangan yang merupakan Hibah Pemerintah Pusat sesuai dengan Berita Acara Nomor 102/M-DAG/NH/11/2020 dan 101/M-DAG/BAST/11/2020 sebesar Rp3.803.338.000,00.
22) Penghapusan Konstruksi Dalam Pengerjaan Pada Dinas Pekerjaan Umum dan Penataan Ruang yang tidak relevan lagi dengan kondisi saat ini sebesar Rp(6.412.305.972,99).
23) Penghapusan Konstruksi Dalam Pengerjaan Pada Dinas Perumahan dan Kawasan Permukiman yang tidak relevan lagi dengan kondisi saat ini sebesar Rp(1.049.436.009,42).
24) Penghapusan Konstruksi Dalam Pengerjaan Pada Dinas Perhubungan yang tidak relevan lagi dengan kondisi saat ini sebesar Rp(630.460.000,00).
25) Penghapusan Konstruksi Dalam Pengerjaan Pada Dinas Pendidikan yang tidak relevan lagi dengan kondisi saat ini sebesar Rp(524.414.000,00).
26) Penghapusan Konstruksi Dalam Pengerjaan Pada Dinas Pariwisata Kebudayaan Kepemudaan dan Olahraga yang tidak relevan lagi dengan kondisi saat ini sebesar Rp(553.266.000,00).
27) Penghapusan Konstruksi Dalam Pengerjaan Pada Dinas Tenaga Kerja dan Transmigrasi yang tidak relevan lagi dengan kondisi saat ini sebesar Rp(155.384.000,00).

28) Penghapusan Konstruksi Dalam Pengerjaan Pada Dinas Pemberdayaan Masyarakat dan Desa yang tidak relevan lagi dengan kondisi saat ini sebesar Rp(6.935.000,00).
29) Penghapusan Konstruksi Dalam Pengerjaan Pada Dinas Tanaman Pangan dan Hortikultura yang tidak relevan lagi dengan kondisi saat ini sebesar Rp(270.247.500,00).
30) Penghapusan Konstruksi Dalam Pengerjaan Pada Dinas Perindustrian dan Perdagangan yang tidak relevan lagi dengan kondisi saat ini sebesar Rp(39.765.000,00).
31) Penghapusan Konstruksi Dalam Pengerjaan Pada Badan Keuangan Daerah yang tidak relevan lagi dengan kondisi saat ini sebesar Rp(38.577.000,00).
32) Penghapusan Konstruksi Dalam Pengerjaan Pada Satuan Polisi Pamong Praja Dan Pemadam Kebakaran yang tidak relevan lagi dengan kondisi saat ini sebesar Rp(1.154.647.000,00).
33) Penghapusan Konstruksi Dalam Pengerjaan Pada Badan Kepegawaian dan Pengembangan SDM Daerah yang tidak relevan lagi dengan kondisi saat ini sebesar Rp (2.400.000,00).
34) Penghapusan Konstruksi Dalam Pengerjaan Pada Dinas Perpustakaan dan Kearsipan yang tidak relevan lagi dengan kondisi saat ini sebesar Rp(37.150.000,00).

3. Penyesuaian Ekuitas atas Akumulasi Penyusutan sebesar (Rp140.117.731.731,40) merupakan koreksi tambah :
   - Akumulasi Penyusutan akibat kesalahan Peraturan Bupati tentang Kebijakan Akuntansi pada 43 OPD sebesar (Rp128.404.210.216,74).
   - Akumulasi Penyusutan Reklasifikasi Konstruksi Dalam Pengerjaan yang memiliki aset induk pada 8 OPD sebesar (Rp8.235.993.842,29).
   - Akumulasi penyusutan reklasifikasi aset hibah dan Kontruksi dalam Pengerjaan pada Dinas Perhubungan sebesar (Rp2.823.101.339,03).
   - Akumulasi Penyusutan aset hibah dan Kontruksi dalam Pengerjaan pada Dinas Perindustrian dan Perdagangan sebesar (Rp654.426.333,33).

4. Penyesuaian Ekuitas atas Pencatatan Utang sebesar Rp2.425.648,00 merupakan koreksi tambah:
   1) Penghapusan Utang TV Kabel Tahun 2018 akibat tidak bisa dibayar sebesar Rp309.800,00 Pada Badan Penelitian dan Pengembangan Daerah.
   2) Penghapusan Utang Tagihan Telephon Tahun 2021 akibat salah Pengakuan Utang sebesar Rp1.078.570,00 Pada Badan Kesatuan Bangsa dan Politik.
   3) Penghapusan Utang Belanja Tunjangan Jabatan PNS akibat Salah Perhitungan Tahun 2023 sebesar Rp899.950,00 Pada Kecamatan Mendahara Ulu.
   4) Penghapusan Utang Belanja Gaji Pokok PNS akibat Salah Perhitungan Tahun 2023 sebesar Rp137.328,00 Pada Dinas Pendidikan.

		Tahun 2025 (Rp)	Tahun 2024 (Rp)
5.6.4	**EKUITAS AKHIR**	**2.227.517.101.217,91**	**2.318.967.016.933,64**

Jumlah Ekuitas Akhir sebesar Rp2.227.517.101.217,91 merupakan saldo ekuitas per 31 Desember 2025.

Penerapan kembali perhitungan penyusutan yang telah disesuaikan dengan Standar Akuntansi Pemerintahan (SAP), untuk itu koreksi tersebut dilakukan karena metode dan/atau kebijakan perhitungan penyusutan yang diterapkan pada periode sebelumnya belum sepenuhnya selaras dengan ketentuan SAP, sehingga mengakibatkan penyajian

beban penyusutan dan nilai buku aset tetap belum mencerminkan kondisi yang sebenarnya. Sehubungan dengan hal tersebut, telah dialakukan penyesuaian perhitungan penyusutan secara retrospektif, yang berdampak pada koreksi nilai akumulasi penyusutan serta penyesuaian ekuitas

Rincian Ekuitas Akhir per Satuan Kerja Perangkat Daerah Tahun 2025 dan 2024 diuraikan pada ***Lampiran 73***

PENJELASAN KEJADIAN SETELAH TANGGAL PELAPORAN

Peristiwa setelah tanggal pelaporan adalah peristiwa, baik yang menguntungkan maupun yang tidak menguntungkan, yang terjadi di antara tanggal pelaporan dan tanggal laporan keuangan diotorisasi untuk terbit. Peristiwa setelah tanggal pelaporan pada Pemerintah Kabupaten Tanjung Jabung Timur adalah adanya Retensi Belanja yaitu pembayaran Pekerjaan Fisik 5% yg belum dibayarkan Tahun Anggaran 2025 dan Pembayarannya menunggu APBD Perubahan Tahun Anggaran 2026 ditetapkan.

Retensi Belanja TA 2025 sebesar Rp2.489.369,00 jika dibandingkan Retensi Belanja TA 2024 sebesar Rp6.004.097.054,35 turun sebesar Rp6.001.607.685,35 atau 99,96%. Retensi Belanja sebesar Rp2.489.369,00 diuraikan pad Tabel 5.145

Tabel 5.145
Rincian Retensi Belanja Tahun 2025

(dalam rupiah)

No	Uraian	Tahun 2025	Tahun 2024
1	Retensi Belanja Modal Bangunan dan Gedung	2.489.369,00	881.164.146,00
2	Retensi Belanja Modal Jalan Jaringan dan Irigasi	0,00	4.992.738.508,35
3	Retensi Belanja Hibah	0,00	130.194.400,00
	Jumlah	**2.489.369,00**	**6.004.097.054,35**

Retensi Belanja Modal Bangunan dan Gedung TA 2025 sebesar Rp2.489.369,00 pembuatan selasar penghubung Puskesmas Air Hitam Laut. jika dibandingkan Retensi Belanja Modal Bangunan dan Gedung TA 2024 sebesar Rp881.164.146,00 turun sebesar Rp878.674.777,00 atau 99,72%. Retensi Belanja Modal Bangunan dan Gedung sebesar Rp2.489.369,00 diuraikan pad Tabel 5.146

Tabel 5.146
Rincian Retensi Belanja Modal Bangunan dan Gedung Tahun 2025

(dalam rupiah)

No	Retensi Belanja Modal Bangunan dan Gedung	Tahun 2025	Tahun 2024
A	**Dinas Pendididkan**	**0,00**	**212.669.496,00**
1	Pembangunan Ruang Kelas Baru (APBD) SDN 77/X Parit culum I Kec. Muara Sabak barat	0,00	23.615.492,00
2	Pembangunan Ruang Kelas Baru (APBD) SD Negeri 07/X Parit Culum 1 Kec. Muara Sabak Barat	0,00	12.230.899,00
3	Pembangunan Ruang Kelas Baru (APBD) SD Negeri 105/X Rantau Makmur Kec. Berbak	0,00	48.870.592,00
4	Pembangunan Ruang Kelas Baru (APBD) SD Negeri 14/X lambur Kec. Muara Sabak Timur	0,00	26.971.185,00
5	Pembangunan Ruang Kelas Baru (APBD) SD Negeri 37/X Sungai Raya Kec. Nipah Panjang	0,00	17.137.135,00
6	Rehabilitasi Ruang Kelas (APBD) SDN 195 /X Sungai Jambat Kec. Sadu	0,00	34.475.343,00
7	Rehabilitasi Ruang Kelas (APBD) SDN 71/X Sungai Sayang Kec. Sadu	0,00	34.432.500,00
8	Rehabilitasi Ruang Kelas SMPN. 20 Tanjung Jabung Timu Kecamatan Mendahara	0,00	14.936.350,00
B	**Dinas Kesehatan**	**2.489.369,00**	**315.607.400,00**
1	Pembangunan Puskesmas Simbur Naik	0,00	236.552.800,00
2	Rehab Pustu Labuan Pering	0,00	30.157.700,00
3	Rehab Pustu Parit Culum I	0,00	19.166.750,00
4	Rehab Pustu Sungai Ular	0,00	29.730.150,00
5	Pembuatan selasar penghubung Puskesmas Air Hitam Laut	2.489.369,00	0,00
C	**Dinas Perumahan dan Kawasan Permukiman**	**0,00**	**68.688.400,00**

(dalam rupiah)

No	Retensi Belanja Modal Bangunan dan Gedung	Tahun 2025	Tahun 2024
1	Pembangunan Kantor Lurah Parit Culum 1 Lanjutan)	0,00	34.971.700,00
2	Pembangunan Taman Median Jalan (Lanjutan)	0,00	33.716.700,00
D	**Dinas Pariwisata, Kebudayaan, Pemuda dan Olahraga**	**0,00**	**37.049.250,00**
1	Pekerjaan Pembangunan Sport Hall Muara Sabak Timur	0,00	37.049.250,00
E	**Badan Perencanaan Pembangunan Daerah**	**0,00**	**17.147.050,00**
1	Pemeliharaan Bangunan Gedung Kantor	0,00	17.147.050,00
	Jumlah	**2.489.369,00**	**651.161.596,00**

Retensi Belanja Modal Jalan Jaringan dan Irigasi TA 2025 sebesar Rp0,00 jika dibandingkan Retensi Belanja Modal Jalan Jaringan dan Irigasi TA 2024 sebesar Rp Rp4.992.738.508,35 turun sebesar Rp4.992.738.508,35 atau 100,00%. Retensi Belanja Modal Jalan Jaringan dan Irigasi sebesar Rp0,00 diuraikan pada Tabel 5.147

Tabel 5.147
Rincian Retensi Belanja Modal Jalan, Jaringan dan Irigasi Tahun 2025

(dalam rupiah)

No	Retensi Belanja Modal Jalan, Jaringan dan Irigasi	Tahun 2025	Tahun 2024
A	**Dinas Pekerjaan Umum dan Penataan Ruang**	**0,00**	**4.726.926.558,35**
1	Rehab saluran dan tanggul Parit 11 Pantai Galang Kelurahan Nipah Panjang 1 Kecamatan Nipah Panjang	0,00	33.283.000,00
2	Rehab Saluran dan Tanggul Parit 2 Kelurahan Tanjung Solok Kecamatan Kuala Jambi	0,00	50.026.550,00
3	Rehab Saluran dan Tanggul Parit 2 Pangkal Duri Ilir Kecamatan Mendahara	0,00	23.403.462,00
4	Rehab Saluran dan Tanggul Parit 2 Primer menuju Parit 2 Sekunder Dusun Mekar Sari Desa Rantau Rasau Desa Kecamatan Berbak.	0,00	40.967.635,80
5	Rehab Saluran dan Tanggul Parit 2 Sungai Lokan Kelurahan Sungai Lokan Kecamatan Sadu	0,00	32.406.300,00
6	Rehab Saluran dan Tanggul Parit 3 Kanan Desa Sungai Jambat Kec. Sadu (lanjutan) dan Parit Kiri Desa Sungai Jambat Kec. Sadu	0,00	47.254.150,00
7	Rehab Saluran dan Tanggul Parit 4 Kanan Sungai Tembikar Kecamatan Mendahara.	0,00	66.394.100,00
8	Rehab Saluran dan Tanggul Parit 7 Kiri Desa Alang-alang Kec. Muara Sabak Timur	0,00	37.256.040,00
9	Rehab Saluran dan Tanggul Parit 7 Kiri RT. 08 Kelurahan Muara Sabak Ilir Kecamatan Muara Sabak Timur	0,00	23.899.600,00
10	Rehab Saluran dan Tanggul Parit 9 Ujung ke Parit Ban Desa Siau Dalam Kec. Muara Sabak Timur.	0,00	25.031.500,00
11	Rehab Saluran dan Tanggul Parit I Kelurahan Tanjung Solok Kecamatan Kuala Jambi	0,00	49.155.500,00
12	Rehab Saluran dan Tanggul Parit Kongsi di Parit 1 Dusun Makmur Desa Merbau Kecamatan Mendahara	0,00	32.626.350,00
13	Rehab Saluran dan Tanggul Parit Sempurna RT 03 Dusun Hidayah desa Merbau Kecamatan Mendahara	0,00	32.309.300,00
14	Rehab Saluran dan Tanggul Primer RT.01 - RT.13 Desa Pandan Makmur Kecamatan Geragai	0,00	28.288.100,00
15	Rehab Saluran dan Tanggul Primer Sungai Jambat dari Tanggul Parit 1 sampai dengan Parit 10 Desa Sungai Jambat Kecamatan Sadu	0,00	49.138.000,00
16	Rehab Saluran dan Tanggul RT 27 Sungai II Parit Mandak Ali Parit Daud- Parit Lojang Parit Rasid Kelurahan Kampung Singkep Kecamatan	0,00	40.039.850,00
17	Rehab Saluran dan Tanggul Parit Gantung Sungai 3 Kelurahan Mendahara Ilir Kecamatan Mendahara	0,00	33.136.150,00
18	Rehab Saluran dan Tanggul RT.34 Parit Setia Kelurahan Kampung Singkep Kecamatan Muara Sabak Barat	0,00	32.650.700,00
19	Rehab Saluran dan Tanggul Sungai Bayam Desa Bakti Idaman Kecamatan Mendahara.	0,00	33.111.200,00

(dalam rupiah)

No	Retensi Belanja Modal Jalan, Jaringan dan Irigasi	Tahun 2025	Tahun 2024
20	Rehab Saluran dan Tanggul Teluk Perigi Desa Sinar Kalimantan Kecamatan Mendahara.	0,00	40.931.550,00
21	Pembangunan Turap Desa Koto Kandis Kec. Dendang	0,00	34.418.200,00
22	Pembangunan Turap Jalan Poros Teluk Dawan Menuju Dendang Kec. Muara Sabak Barat	0,00	34.456.250,00
23	Peningkataan Jalan RT 3 Dusun 1 Siau Dalam Kec. Muara Sabak Timur (Lanjutan)	0,00	32.317.500,00
24	Peningkatan Jalan Air Hitam Laut Sungai Cemara	0,00	163.145.850,00
25	Peningkatan Jalan Asoy Alang2 Kecamatan Muara Sabak Timur (lanjutan)	0,00	107.665.400,00
26	Peningkatan Jalan Blok D Desa Lambur II Kec. Muara Sabak Timur	0,00	89.594.150,00
27	Peningkatan Jalan dari RT 01 Dusun Makmur RT.05 Dusun Indah Desa Kuala Dendang	0,00	68.553.900,00
28	Peningkatan Jalan Desa Sungai Jeruk Simpang Datuk Kec. Nipah Panjang	0,00	92.882.800,00
29	Peningkatan Jalan Dewi Sartika Desa Rantau Rasau II (Lanjutan)	0,00	54.406.350,00
30	Peningkatan Jalan Dusun Parit Pulau Desa Lagan Ilir Kec. Mendahara	0,00	36.122.950,00
31	Peningkatan Jalan Jalur I Dusun Tanjung Sari Desa Sido Mukti	0,00	69.123.000,00
32	Peningkatan Jalan Jalur III Blok A Menuju Jembatan Desa Lambur I Kec. Muara Sabak Timur	0,00	107.792.400,00
33	Peningkatan Jalan Koto Kandis Sungai Raya Kec. Nipah Panjang	0,00	64.675.600,00
34	Peningkatan Jalan Lintas Sadu Sungai Jambat -Sungai Sayang Kec. Sadu (Lanjutan)	0,00	379.888.950,00
35	Peningkatan Jalan Lorong Kalimantan RT 008 RW 001 kel. Nibung Putih Kec. Muara Sabak Barat	0,00	70.726.543,98
36	Peningkatan Jalan Panacuk Menuju Sungai Daun Desa Lagan Tengah Kec. Geragai (Lanjutan)	0,00	93.065.300,00
37	Peningkatan Jalan Parit 07 Parit 10 Desa Pangkal Duri (Batas) Kec. Mendahara	0,00	94.808.300,00
38	Peningkatan Jalan Parit 7 Lambur Luar Kecamatan Muara Sabak Timur (lanjutan)	0,00	134.999.450,00
39	Peningkatan Jalan Parit Setong Desa Bakti Idaman kec. Mendahara	0,00	80.523.350,00
40	Peningkatan Jalan Poros RT 17 RT 22 Desa Koto Kandis Dendang Kecamatan Dendang	0,00	74.895.350,00
41	Peningkatan Jalan Poros Sungai Lokan - Sungai Jambat Kec. Sadu	0,00	168.150.056,43
42	Peningkatan Jalan Rasau Desa Sungai Rambut-Menuju Kel. Simpang Kec. Berbak (Lanjutan)	0,00	82.722.100,00
43	Peningkatan Jalan Rigid Beton Parit 4 Menuju Parit 1 Kuala Desa Sungai Sayang (Lanjutan)	0,00	60.025.750,00
44	Peningkatan Jalan RT 008 RW 002 ke RT 040 RW 007 Kel. Rantau Indah Kec. Dendang	0,00	75.948.650,00
45	Peningkatan Jalan RT 01 Kel. Parit Culum II Kec. Muara Sabak barat	0,00	47.914.050,00
46	Peningkatan Jalan RT 01 RT. 3 RT. 5 Dusun Gaya Baru Desa Alang-Alang Kec. Muara Sabak Timur	0,00	53.869.750,00
47	Peningkatan jalan RT. 02 RT 04 dan RT 05 Dusun I Desa Marga Mulya Kec. Rantau Rasau	0,00	54.028.000,00
48	Peningkatan Jalan Ruas Kanan Jalan Rantau Indah-Sido Mukti SK.4 - SK.6 Kel. Rantau Indah Kec. Dendang (Lanjutan)	0,00	76.029.350,00
49	Peningkatan Jalan Teluk Kijing ke Kuala Simbur (lanjutan)	0,00	107.756.750,00
50	Peningkatan Jalan Teluk Perancis Desa sungai beras Kec. Mendahara Ulu (lanjutan)	0,00	64.304.350,00
51	Peningkatan Jalan Utama SK 1 Desa Pandan Sejahtera Kec. Geragai	0,00	108.848.600,00
52	Peningkatan Jalan Zone 4 Desa Kota Baru Kec. Geragai (Lanjutan)	0,00	36.633.370,14

(dalam rupiah)

No	Retensi Belanja Modal Jalan, Jaringan dan Irigasi	Tahun 2025	Tahun 2024
53	Peningkatan Jalan Tugu PMD Menuju Jalan Poros Kuala Jambi Menuju Jalan Jerambah Beton Kp. Laut	0,00	546.100.400,00
54	Peningkatan Jalan Inpres Simpang Tiga BRI Menuju Pasar Kec. Muara Sabak Timur	0,00	295.001.600,00
55	Pembangunan Box Culvert Parit 2 Kiri Dusun Indah IV Desa Sungai Tawar Kec. Mendahara (Lokasi 14)	0,00	17.234.500,00
56	Pembangunan Box Culvert RT 07 Dusun II Desa Marga Mulya Kec. Rantau Rasau (Lokasi 9)	0,00	14.685.850,00
57	Pembangunan Box Culvert RT 22 Desa Kota Kandis Kec. Dendang (Lokasi 3)	0,00	14.514.250,00
58	Pembangunan Jembatan Parit 3 RT. 12 RW.03 Kel. Tanjung Solok Kec. Kuala Jambi	0,00	188.461.450,00
59	Pembangunan Jembatan SK 3 RW.2 RW.3 Kel.Rantau Indah Kec. Dendang	0,00	79.327.100,00
B	**Dinas Perumahan dan Kawasan Permukiman**	**0,00**	**265.811.950,00**
1	Pembangunan Drainase RT. 07 Kelurahan Parit Culum I Kec. Muara Sabak Barat Lokasi 2	0,00	18.247.950,00
2	Pembangunan Drainase Lingkungan RT.03, RT.08, RT. 02, RT. 01 Kelurahan Nibung Putih	0,00	23.091.900,00
3	Pembangunan Jerambah Beton Jl. Seroja Kel. Mendahara Ilir Lanjutan) (Lokasi 10)	0,00	41.913.350,00
4	Pembangunan Jalan Jerambah Beton Jl. Swadaya Kel. Mendahara Ilir (lanjutan) (Lokasi 12)	0,00	23.986.850,00
5	Pembangunan Jerambah Beton jalan nelayan mendahara ilir Lanjutan) (Lokasi 2)	0,00	36.978.600,00
6	Pembangunan Jerambah beton dusun nelayan air hitam laut (lanjutan) (Lokasi 6	0,00	14.201.350,00
7	Pembangunan Jalan Rabat Beton Orang Kayo Hitam Lanjutan) (Lokasi 8	0,00	13.890.200,00
8	Pembangunan Jalan Rabat Beton RT. 01 RT. 02 Dusun Bangun Mulya Desa Tri Mulya Kecamatan Rantau Rasau Lokasi 23	0,00	18.616.850,00
9	Pembangunan Jembatan Parit 7 Menuju Makam Kelurahan Nipah Panjang 2 Lokasi 2	0,00	74.884.900,00
	Jumlah	**0,00**	**4.992.738.508,35**

Retensi Belanja Hibah TA 2025 sebesar Rp0,00 jika dibandingkan Retensi Belanja Hibah TA 2024 sebesar Rp130.194.400,00 turun sebesar Rp130.194.400,00 Retensi Belanja Hibah sebesar Rp0,00 diuraikan pada Tabel 5.148

Tabel 5.148
Rincian Retensi Belanja Hibah Tahun 2025

(dalam rupiah)

No	Uraian	Tahun 2025	Tahun 2024
1	Pembangunan Aula Kantor Kejari	0,00	58.757.250,00
2	Pembangunan Koramil Muara Sabak Timur (Lanjutan)	0,00	26.941.750,00
3	Pembangunan Asrama Putri Sentra Diklat Kejati Jambi	0,00	230.002.550,00
4	Pembangunan Kantor Serta Mess / Asrama Sat Polairud Polres Tanjung Jabung Timur	0,00	44.495.400,00
	Jumlah	**0,00**	**360.196.950,00**

BAB VI
INFORMASI LAINNYA

6.1 Manajemen dan Lembaga Legislatif

Kabupaten Tanjung Jabung Timur adalah Kabupaten paling timur di Provinsi Jambi, Kabupaten hasil dari pemekaran Kabupaten Tanjung Jabung. Luas wilayahnya yakni 5.085,71 km² atau sekitar 10,00% dari luas provinsi Jambi, dengan jumlah penduduk sebanyak 243.796 jiwa dan ibu kotanya berada di Muara Sabak. Kabupaten ini merupakan satu dari dua kabupaten di Jambi yang berbatasan langsung dengan laut, bersama dengan Kabupaten Tanjung Jabung Barat. Kabupaten Tanjung Jabung Timur berada di tepi pantai, dan berbatasan dengan provinsi Kepulauan Riau, tepatnya di kabupaten Lingga, dan juga provinsi Sumatera Selatan, tepatnya di kabupaten Banyuasin. Kabupaten ini terbagi menjadi 11 kecamatan yang terbagi lagi menjadi 73 desa, dan 20 kelurahan.

Kabupaten Tanjung Jabung Timur terbentuk berdasarkan Undang-Undang No. 54 Tahun 1999 dan Undang-Undang No. 14 Tahun 2000 dengan luas 5.445 km² atau 10,2 % dari luas wilayah Provinsi Jambi, tetapi sejalan dengan berlakunya undang-undang No. 27 Tahun 2007 tentang pengelolaan wilayah pesisir dan pulau-pulau kecil, luas wilayah Kabupaten Tanjung Jabung Timur termasuk perairan dan 29 pulau kecil (11 di antaranya belum bernama) menjadi 13.102,25 km2. Di samping itu memiliki panjang pantai sekitar 191 km atau 90,5 % dari panjang pantai Provinsi Jambi

Pada tahun 2025, Kabupaten Tanjung Jabung Timur dipimpin oleh Pasangan Hj. Dillah Hikamah Sari, S.T. dan Muslimin Tanja, S.Th.I., yang secara resmi dilantik sebagai Bupati dan Wakil Bupati Tanjung Jabung Timur periode 2025-2030 oleh Bapak Presiden Republik Indonesia pada Tanggal 20 Februari 2025 di Istana Merdeka Jakarta.

Dengan visi "Tanjung Jabung Timur yang Maju, Sejahtera, dan Berdaya Saing", pasangan ini berkomitmen untuk membangun Kabupaten Tanjung Jabung Timur menjadi lebih baik dan sejahtera. Mereka berfokus pada beberapa program unggulan, seperti peningkatan infrastruktur, pengembangan ekonomi lokal, dan peningkatan kualitas pendidikan dan kesehatan.

Bupati Hj. Dillah Hikamah Sari, S.T., yang memiliki latar belakang sebagai pengusaha dan aktivis sosial, berjanji untuk memperkuat ekonomi lokal dan meningkatkan kesejahteraan masyarakat. Beliau berencana untuk mengembangkan sektor pertanian, perikanan, dan pariwisata, serta meningkatkan akses ke pasar dan infrastruktur, Sementara itu, Wakil Bupati Muslimin Tanja, S.Th.I., yang memiliki latar belakang sebagai akademisi dan politisi, berfokus pada peningkatan kualitas pendidikan dan kesehatan di Kabupaten Tanjung Jabung Timur. Beliau berencana untuk meningkatkan kualitas sekolah, meningkatkan akses ke pendidikan tinggi, dan meningkatkan kualitas pelayanan kesehatan.

Dengan kerja sama yang erat dan komitmen yang kuat, pasangan Bupati dan Wakil Bupati Tanjung Jabung Timur periode 2025-2030, siap untuk memimpin Kabupaten Tanjung Jabung Timur menuju masa depan yang lebih cerah dan sejahtera. Mereka berharap dapat meningkatkan kesejahteraan masyarakat, meningkatkan

pertumbuhan ekonomi, dan meningkatkan kualitas hidup di Kabupaten Tanjung Jabung Timur, dalam menjalankan pemerintahan, pasangan Bupati dan Wakil Bupati Tanjung Jabung Timur juga berkomitmen untuk meningkatkan transparansi dan akuntabilitas. Mereka berjanji untuk memastikan bahwa semua kegiatan pemerintahan dapat dipantau dan dievaluasi oleh masyarakat, serta memastikan bahwa semua sumber daya dapat digunakan secara efektif dan efisien.

Dewan Perwakilan Rakyat Daerah Kabupaten Tanjung Jabung Timur (disingkat DPRD Kab. Tanjung Jabung Timur) adalah lembaga legislatif unikameral yang berkedudukan dan menjadi mitra kerja Pemerintah Kabupaten Tanjung Jabung Timur, Provinsi Jambi. DPRD Kabupaten Tanjung Jabung Timur merupakan lembaga perwakilan rakyat yang dipilih langsung pada pemilihan umum legislatif setiap lima tahun sekali. beranggotakan 30 orang wakil rakyat yang terpilih dari 3 (tiga) daerah pemilihan. Yang terdiri dari Partai Amanat Nasional sebanyak 15 (lima belas) orang, Partai Golkar sebanyak 4 (empat) orang, Partai Nasdem sebanyak 3 (tiga) orang, Partai Gerndra sebanyak 3 (tiga) orang, Partai PDIP sebanyak 2 (dua) orang serta partai PKB dan PKS masing-masing sebanyak 1 (satu) orang.

Pada periode 2024-2029, DPRD Kabupaten Tanjung Jabung Timur dipimpin oleh Hj. Zilawati, SH, sebagai Ketua DPRD, didampingi oleh Asniba, A.Md, sebagai Wakil Ketua I, dan Hj. Siti Aminah, SE, sebagai Wakil Ketua II.

DPRD Kabupaten Tanjung Jabung Timur memiliki tiga komisi yang bertanggung jawab atas berbagai bidang, seperti pemerintahan, ekonomi, dan pembangunan. Mereka bekerja sama dengan pemerintah daerah untuk membuat keputusan dan kebijakan yang terbaik bagi masyarakat Tanjung Jabung Timur.

6.2 Pengelolaan Rusunawa

Berdasarkan Surat Keputusan Menteri Pekerjaan Umum dan Perumahan Rakyat Nomor 214/KPTS/M/2022 Tentang Penetapan Hibah Barang Milik Negara Kementerian Pekerjaan Umum dan Perumahan Rakyat Kepada Pemerintah Kabupaten Tanjung Jabung Timur, maka pada hari Selasa tanggal Lima Belas bulan Maret tahun Dua Ribu Dua Puluh Dua (15-03-2022) bertempat di Jakarta telah dilakukan serah terima Barang Milik Negara berupa Rumah Susun yang dibangun oleh Direktorat Jenderal Perumahan dengan menggunakan DIPA Satker Penyediaan Perumahan Provinsi Jambi Tahun Anggaran 2018 yang berlokasi di Kelurahan Parit Culum I Kecamatan Muara Sabak Barat Kabupaten Tanjung Jabung Timur Provinsi Jambi dengan total nilai perolehan Rp13.583.394.867,- (Tiga belas milyar lima ratus delapan puluh tiga juta tiga ratus sembilan puluh empat ribu delapan ratus enam puluh tujuh rupiah) dengan Berita Acara Nomor: 250/1 Dr 12022 dan Nomor: 192/319/DISPERKlM/TJT/2022 dari Kementerian Pekerjaan Umum dan Perumahan Rakyat Republik Indonesia kepada Pemerintah Kabupaten Tanjung Jabung Timur.

Selanjutnya dengan telah diserahkannya Barang Milik Negara tersebut kepada Pemerintah Kabupaten, serta hasil kajian dan pelaksanaan pengelolaan rusun selama ini, maka diterbitkan Keputusan Bupati Tanjung Jabung Timur Nomor : 498 Tahun 2024 tentang Penetapan Besaran Tarif Sewa Rumah Susun, dimana besaran tarif rumah susun sewa. Besaran tarif rumah susun sewa per bulan yaitu Tempat usaha sebesar Rp10.000,00/m2, Hunian lantai I sebesar Rp400.000,00/unit, Hunian lantai II sebesar Rp375.000,00/ unit serta hunian lantai III sebesar Rp350.000,00/ unit. Dan penerimaan sewa rusun dibayarkan setiap bulan dan disetor langsung ke Kas Daerah. Oleh karena itu pengelolaan rusun menjadi tanggungjawab Pemerintah Daerah melalui Dinas Perumahan dan Kawasan Pemukiman Kabupaten Tanjung Jabung Timur, Dimana pelaksanaan sewa rusun diatur dalam perjanjian sewa antara penyewa dengan Pemerintah Kabupaten Tanjung Jabung Timur.

6.3 Kronologis Upaya Hukum Atas Tertabraknya Jembatan Muara Sabak Oleh Kapal Tugboat Milik PT. Sumber Cipta Moda Group.

1. Perkara Nomor 5/Pdt.G/2017/PN.BATAM antara Pemerintah Kabupaten Tanjung Jabung Timur melawan PT.Sumber Cipta Moda, Toni Daud Thjoa DKK. Dimulai pada Tahun 2017 di Pengadilan Negeri Batam sampai dengan Penetapan Sita Eksekusi Tahun 2022, Pengadilan Negeri Batam menunda pelaksanaan sita eksekusi milik toni daud tjoa berupa kapal tugboat dan rumah yang berlokasi di kota batam menjadi objek sita oleh Pengadilan Negeri Batam dan Pengadilan Negeri Sengeti.
2. Pada tahun 2023 pelaksanaan sita eksekusi tertunda dikarenakan adanya perlawanan pihak ketiga yaitu gugatan perdata bantahan dari PT.BANK BNI CQ REGIONAL BATAM dengan nomor perkara 180/pdt.bth./2023/Pn.Btm antara PT.BANK BNI CQ REGIONAL BATAM Melawan Pemerintah Kabupaten Tanjung Jabung Timur sebagai tergugat I dan Toni Daud Tjoa Tergugat II. Dan saat ini masih dalam berproses kasasi di Makhkamah Agung (menunggu putusan kasasi),
3. Pada Tahun 2024 istri Sdr. Toni Daud Tjoa yaitu Leni al Neli mengajukan perlawanan pihak ketiga dengan nomor perkara 415/pdt.bth/2024/Pn.Btm melalui Pengadilan Negeri Batam terhadap pelaksanaan sita eksekusi yang diajukan oleh Pemerintah Kabupaten Tanjung Jabung Timur dengan amar putusan menolak gugatan leni al neli, dan saat ini dalam proses menunggu memori banding oleh penggugat.
4. Pada Tahun 2025 Peninjauan Kembali (PK) yang diajukan Sdr. Toni Daud Tjoa ditolak Mahkamah Agung, untuk itu Pemerintah Kabupaten Tanjung Jabung Timur akan mengajukan permohoonan eksekusi aset yang ada dalam pokok perkara tersebut di Pengadilan Negeri Batam.
5. **Kesimpulan :**
   Pelaksanaan penanganan perkara jembatan muara sabak milik pemerintah kabupaten tanjung ajabung timur yang ditubruk oleh kapal dan tugboat milik PT.SUMBDER CIPTA MODA milik Toni Daud Tjoa yang saat ini teleh berkekuatan hukum tetap, dan saat ini pelaksanaan eksekusi tertunda dikarenakan adanya gugatan perdata dari pihak ketiga yaitu PT.BANK BNI CQ

REGIONAL BATAM dan LENI AL NELI (ISTRI TONI DAUD TJOA yang merupakan tergugat dalam perkara nomor 5/Pdt.G/2017/PN,Btm dan akan egera sdiajukan permohoonan eksekusi aset yang ada dalam pokok perkara tersebut di Pengadilan Negeri Batam oleh Pemerintah Kabupaten Tanjung Jabung Timur.s

6.4 Pengelolaan Keuangan Tugas Pembantuan Bidang Transmigrasi Kementerian Transmigrasi Republik Indonesia Tahun 2025 pada Dinas Tenaga Kerja dan Transmigrasi Kabupaten Tanjung Jabung Timur.

Dokumen Surat Pengesahan Daftar Isian Pelaksanaan Anggaran Petikan Tahun Anggaran 2025 pada Kementerian Tranmigrasi Republik Indonesia, pada Unit Organisasi Direktorat Jenderal Pembangunan dan Pengembangan Kawasan Transmigrasi, Satker Dinas Tenaga Kerja dan Transmigrasi Kabupaten Tanjung Jabung Timur mendapat alokasi program pembangunan kawasan transmigrasi sebesar Rp2.444.524.000,00 (dua milyar empat ratus empat puluh empat juta lima ratus dua puluh empat ribu rupiah).

Keputusan Menteri Transmigrasi Republik Indonesia Nomor 92 Tahun 2025 tentang Pengelola Keuangan Tugas Pembantuan Bidang Transmigrasi Tahun Anggaran 2025, dimana ditetapkan pejabat Kuasa Penggunan Anggaran dan Bendahara Pengeluaran Kabupaten Tanjung Jabung Pengelola Pengelola Keuangan Tugas Pembantuan Bidang Transmigrasi Tahun Anggaran 2025 yaitu Kuasa Pengguna Anggaran dan Bendahara Pengeluaran.

Adapun kegiatan yang tertuang dalam Rincian Kertas Kerja Satker T.A 2025 Kemenrian Transmigrasi, Unit Organisasi Dirjen Pembangunan dan Pengembangan Kawasan Transmigrasi, Unit Kerja Dinas Tenaga Kerja dan Transmigrasi Kabupaten Tanjung Jabung Timur yaitu berupa Rehab/Peningkatan Fasilitas umum di Kawasan Transmigrasi, yang terdiri dari :

A. Pembangunan Toilet Sekolah di kawasan Transmigrasi sebanyak 3 (tiga) unit yang terdiri dari :
   1. SMPN 12 Kabupaten Tanjung Jabung Timur Kecamatan Geragai sebanyak 1 (satu) unit, dengan Berita Acara Serah Terima Nomor : 51/BAST/PPK.Trans/APBN/NAKERTRANS-TJT/2025 tanggal 8 Desember 2025.
   2. SDN 08/X Desa Suka Maju Kecamatan Geragai sebanyak sebanyak 1 (satu) unit, dengan Berita Acara Serah Terima Nomor : 52/BAST/PPK.Trans/APBN/NAKERTRANS-TJT/2025 tanggal 8 Desember 2025..
   3. SDN 219/X Desa Pandan Lagan Kecamatan Geragai sebanyak sebanyak 1 (satu) unit, dengan Berita Acara Serah Terima Nomor : 50/BAST/PPK.Trans/APBN/NAKERTRANS-TJT/2025 tanggal 8 Desember 2025..

B. Rehab Sekolah di kawasan Transmigrasi sebanyak 3 (tiga) unit yang terdiri dari ;
   1. SDN 212 Desa Rantau Karya Kecamatan Geragai sebanyak 1 (satu) unit, dengan Berita Acara Serah Terima Nomor : 54/BAST/PPK.Trans/APBN/NAKERTRANS-TJT/2025 tanggal 8 Desember 2025.

2. SDN 171/X Desa Suka Maju Kecamatan Geragai sebanyak sebanyak 1 (satu) unit, dengan Berita Acara Serah Terima Nomor : 55/BAST/PPK.Trans/APBN/NAKERTRANS-TJT/2025 tanggal 8 Desember 2025.
3. SDN 199/X Desa Suka Maju Kecamatan Geragai sebanyak sebanyak 1 (satu) unit, dengan Berita Acara Serah Terima Nomor : 50/BAST/PPK.Trans/APBN/NAKERTRANS-TJT/2025 tanggal 8 Desember 2025.

C. Cuci Kanal batas KTM/KPB Geragai/Normalisasi Kanal sepanjang 1 km.

Per 31 Desember 2025 Aset tersebut belum dicatat dalam KIB pemerintah Tanjung Jabung Timur karena belum ada Berita Acara Hibah dari Kementerian Transmigrasi.

6.5 Bantuan Pemerintah Sarana Digitalisasi Pembelajaran pada Satuan Pendidikan Tahun Anggaran 2025.

- Kementrian Pendidikan Dasar dan Menengah melalui Direktorat Jenderal Pendidikan Anak Usia Dini, Pendidikan Dasar dan Pendidikan Menengah menerbitkan Peraturan Direktorat Jenderal Pendidikan Anak Usia Dini, Pendidikan Dasar dan Pendidikan Menengah Nomor : 8622/C/DM.00.03/2025 tentang Petunjuk Teknis Penyaluran Bantuan Pemerintah Sarana Digitalisasi pembelajaran pada Satuan Pendidikan Tahun Anggaran 2025.

- Berdasarkan Keputusan Pejabat Pembuat Dokumen Direktorat Jenderal Pendidikan Anak Usia Dini, Pendidikan Dasar dan Pendidikan Menengah Nomor : 33919/C3.2/BP2.01/XII/SK/2025 tentang Perubahan Kedua Atas Keputusan Pejabat Pembuat Dokumen Direktorat Jenderal Pendidikan Anak Usia Dini, Pendidikan Dasar dan Pendidikan Menengah Nomor : 17163/C3.1/BP2.01/VII/SK/2025 tentang Penetapan Penerima Bantuan Pemerintah Sarana Digitalisasi Jenjang Sekolah Dasar Tahun Anggaran 2025, Kabupaten Tanjung Jabung Timur menerima Bantuan Pemerintah Sarana Digitalisasi Jenjang Sekolah Dasar Tahun Anggaran 2025 dengan rincian berupa :

  a. Smart Board dan Kelengkapannya 1 (satu) set setiap sekolah, dan diterima oleh 194 (seratus sembilan puluh empat) Sekolah Dasar (SD), 4 (empat) sekolah Pendidikan Anak Usia Dini Negeri, dan 45 (empat puluh lima) sekolah SMP, dengan total seluruhnya sebanyak 235 (dua ratus tiga puluh lima) set. Smart Board dan Kelengkapannya belum dicatat di KIB karena dalam Berita Acara Hibahnya tidak menyebutkan nilai barangnnya.

  b. Laptop dan Perlengkapannya, setiap sekolah menerima 1 (satu) unit, diterima sebanyak 235 (dua ratus tiga puluh lima) unit dengan rincian 194 (seratus sembilan puluh empat) Sekolah Dasar (SD), 4 (empat) sekolah Pendidikan Anak Usia Dini Negeri. Laptop dan Perlengkapannya belum dicatat di KIB karena dalam Berita Acara Hibahnya tidak menyebutkan nilai barangnnya.

BAB VII

PENUTUP

Penyusunan Laporan Keuangan Pemerintah Daerah Kabupaten Tanjung Jabung Timur TA 2025 mengacu pada Peraturan Menteri Dalam Negeri Nomor 77 Tahun 2020 tentang Pedoman Teknis Pengelolaan Keuangan Daerah. Laporan Keuangan Pemerintah Kabupaten Tanjung Jabung Timur TA 2025 merupakan tekad dalam mewujudkan Pemerintahan yang baik (*good governance*). Dari informasi tersebut terlihat dengan jelas kinerja keuangan Pemerintah Kabupaten Tanjung Jabung Timur sehingga dapat digunakan oleh para *stakeholders* dan terbuka untuk diketahui oleh para pengguna laporan ini.

Pemerintah Kabupaten Tanjung Jabung Timur telah mencoba memenuhi komitmen moral bahwa perbaikan kinerja yang telah dicapai akan menjadi fondasi yang proporsional dalam penyelenggaraan pemerintahan dan pelaksanaan pembangunan Kabupaten Tanjung Jabung Timur di masa yang akan datang serta sejalan dengan percepatan perubahan lingkungan strategis yang luar biasa.

Berbagai prestasi dan kekurangan hasil pelaksanaan kebijakan yang dituangkan dalam Catatan atas Laporan Keuangan Tahun 2025 disajikan sesuai dengan kondisi objektif dan tidak menutup kemungkinan akan menjadi umpan balik terhadap penetapan kebijakan umum pada periode berikutnya.

Laporan Keuangan Pemerintah Kabupaten Tanjung Jabung Timur TA 2025 ini pada dasarnya masih memerlukan penyempurnaan-penyempurnaan, dan oleh karenanya, masukan-masukan positif sangat diperlukan bagi penyempurnaan dan pengembangan Sistem Akuntansi dan Pengelolaan Keuangan Daerah di lingkungan Pemerintah Kabupaten Tanjung Jabung Timur sehingga implementasi Sistem Akuntansi Pemerintah Daerah (SAPD) dan pengelolaannya pada masa mendatang diharapkan akan lebih baik.

Demikian Laporan Keuangan Pemerintah Daerah (LKPD) Pemerintah Kabupaten Tanjung Jabung Timur Tahun 2025 ini disusun sesuai dengan maksud dan tujuan yang termuat pada Bab sebelumnya.

Akhirnya dengan senantiasa berserah diri kepada-Nya semoga diberikan petunjuk dan ridho dari Allah SWT, dalam melaksanakan tugas yang dibebankan kepada kita bersama.

BUPATI TANJUNG JABUNG TIMUR

BUPATI TANJUNG JABUNG TIMUR

HAFLLAH HIKMAH SARI, ST

Lampiran 1

Rincian Realisasi Pendapatan Pajak Daerah
Tahun Anggaran 2025

(dalam rupiah)

NO	PAJAK DAERAH	ANGGARAN 2025	REALISASI 2025	%	REALISASI 2024	NAIK / TURUN
I	**Pajak Reklame**	**162.320.000,00**	**107.807.425,00**	**66,42**	**117.963.770,00**	**(10.156.345,00)**
1	Pajak Reklame Papan/ Billboard/ Videotron/ Megatron	154.260.000,00	107.807.425,00	69,89	105.666.270,00	2.141.155,00
2	Pajak Reklame Kain	6.500.000,00	0,00	0,00	4.500.000,00	(4.500.000,00)
3	Pajak Reklame Melekat/Stiker	1.560.000,00	0,00	0,00	0,00	0,00
4	Pajak Reklame Selebaran	0,00	0,00	0,00	7.797.500,00	(7.797.500,00)
II	**Pajak Air Tanah**	**46.800.000,00**	**456.000,00**	**0,97**	**1.368.000,00**	**(912.000,00)**
1	Pajak Air Tanah	46.800.000,00	456.000,00	0,97	1.368.000,00	(912.000,00)
III	**Pajak Sarang Burung Walet**	**114.400.000,00**	**22.930.000,00**	**20,04**	**46.050.000,00**	**(23.120.000,00)**
1	Pajak Sarang Burung Walet	114.400.000,00	22.930.000,00	20,04	46.050.000,00	(23.120.000,00)
IV	**Pajak Mineral Bukan Logam dan Batuan**	**1.118.000.000,00**	**160.214.263,50**	**14,33**	**326.361.827,00**	**(166.147.563,50)**
1	Pajak Pasir dan Kerikil	717.600.000,00	106.073.280,00	14,78	119.179.760,00	(13.106.480,00)
2	Tanah Liat	400.400.000,00	54.140.983,50	13,52	207.182.067,00	(153.041.083,50)
V	**Pajak Bumi dan Bangunan Perdesaan dan Perkotaan (PBBP2)**	**2.800.000.000,00**	**2.504.458.793,00**	**89,44**	**2.390.031.690,00**	**114.427.103,00**
1	PBB Perdesaan dan Perkotaan	2.800.000.000,00	2.504.458.793,00	89,44	2.390.031.690,00	114.427.103,00
VI	**Bea Perolehan Hak Atas Tanah dan Bangunan (BPHTB)**	**2.288.000.000,00**	**1.210.642.350,00**	**52,91**	**3.745.793.600,00**	**(2.535.151.250,00)**
1	BPHTB-Pemindahan Hak	1.168.000.000,00	541.582.350,00	46,37	1.194.847.000,00	(653.264.650,00)
2	BPHTB-Pemberian Hak Baru	1.120.000.000,00	669.060.000,00	59,74	2.550.946.600,00	(1.881.886.600,00)
VII	**Pajak Barang dan Jasa Tertentu (PBJT)**	**29.856.511.010,00**	**34.457.832.725,63**	**115,41**	**16.805.097.082,00**	**17.652.735.643,63**
1	PBJT-Restoran	1.685.320.000,00	1.524.480.560,00	90,46	1.620.261.041,00	(95.780.481,00)
2	PBJT-Penyedia Jasa Boga atau Katering	1.810.000.000,00	3.195.844.613,00	176,57	2.963.030.222,00	232.814.391,00
3	PBJT-Konsumsi Tenaga Listrik dari Sumber Lain	1.740.000.000,00	2.263.379.787,63	130,08	0,00	2.263.379.787,63
4	PBJT-Konsumsi Tenaga Listrik yang Dihasilkan Sendiri	10.300.000.000,00	11.554.445.015,00	112,18	12.175.543.469,00	(621.098.454,00)
5	PBJT-Hotel	8.160.000,00	6.600.000,00	80,88	7.200.000,00	(600.000,00)
6	PBJT-Motel	0,00	0,00	0,00	1.750.000,00	(1.750.000,00)
7	PBJT-Rumah Penginapan/Guesthouse/Bungalo/Resort/Cottage	1.080.000,00	2.400.000,00	222,22	0,00	2.400.000,00
8	PBJT-Penyediaan atau Penyelenggaraan Tempat Parkir	25.000.000,00	29.373.650,00	117,49	33.012.350,00	(3.638.700,00)
9	PBJT-Tontonan Film atau Bentuk Tontonan Audio Visual Lainnya yang Dipertontonkan secara Langsung di Suatu Lokasi Tertentu	12.080.000,00	11.247.500,00	93,11	4.300.000,00	6.947.500,00
10	PBJT-Pergelaran Kesenian, Musik, Tari, dan/atau Busana	3.120.000,00	0,00	0,00	0,00	0,00
11	Opsen PKB	9.661.329.143,00	8.307.436.600,00	85,99	0,00	8.307.436.600,00
12	Opsen BBNKB	4.610.421.867,00	7.562.625.000,00	164,03	0,00	7.562.625.000,00
	JUMLAH	**36.386.031.010,00**	**38.464.341.557,13**	**105,71**	**23.432.665.969,00**	**15.031.675.588,13**

Lampiran 2

Rincian Realisasi Pendapatan Retribusi Daerah
Tahun Anggaran 2025

(dalam rupiah)

NO	RETRIBUSI DAERAH	ANGGARAN 2025	REALISASI 2025	%	REALISASI 2024	NAIK / TURUN
I	**Retribusi Jasa Umum**	**16.369.450.000,00**	**17.136.499.840,00**	**104,69**	**257.028.600,00**	**16.879.471.240,00**
A	**Retribusi Pelayanan Kesehatan**	**16.150.000.000,00**	**16.907.867.840,00**	**0,00**	**0,00**	**16.907.867.840,00**
1	Retribusi Pelayanan Kesehatan di Rumah Sakit Umum Daerah	16.150.000.000,00	16.907.867.840,00	0,00	0,00	16.907.867.840,00
B	**Retribusi Pelayanan Persampahan/ Kebersihan**	**90.000.000,00**	**100.035.000,00**	**111,15**	**91.695.000,00**	**8.340.000,00**
1	Retribusi Pelayanan Persampahan/ Kebersihan	90.000.000,00	100.035.000,00	111,15	91.695.000,00	8.340.000,00
C	**Retribusi Pelayanan Parkir di Tepi Jalan Umum**	**7.000.000,00**	**7.547.000,00**	**107,81**	**8.675.000,00**	**(1.128.000,00)**
1	Penyediaan Pelayanan Parkir di Tepi Jalan Umum	7.000.000,00	7.547.000,00	107,81	8.675.000,00	(1.128.000,00)
D	**Retribusi Pelayanan Pasar**	**122.450.000,00**	**121.050.000,00**	**98,86**	**112.300.000,00**	**8.750.000,00**
1	Retribusi Los	51.600.000,00	49.550.000,00	96,03	48.900.000,00	650.000,00
2	Retribusi Kios	70.850.000,00	71.500.000,00	100,92	63.400.000,00	8.100.000,00
G	**Retribusi Pengendalian Menara Telekomunikasi**	**0,00**	**0,00**	**0,00**	**44.358.600,00**	**(44.358.600,00)**
1	Pemanfaatan ruang untuk menara telekomunikasi	0,00	0,00	0,00	44.358.600,00	(44.358.600,00)
II	**Retribusi Jasa Usaha**	**759.278.000,00**	**733.788.400,00**	**96,64**	**525.228.280,00**	**208.560.120,00**
A	**Retribusi Pemakaian Kekayaan Daerah**	**419.360.000,00**	**425.562.900,00**	**101,48**	**383.283.780,00**	**42.279.120,00**
1	Retribusi Penyewaan Tanah dan Bangunan	115.960.000,00	165.979.500,00	143,14	149.970.180,00	16.009.320,00
2	Retribusi Pemakaian Laboratorium	93.000.000,00	94.943.400,00	102,09	70.438.600,00	24.504.800,00
3	Retribusi Pemakaian Kendaraan Bermotor	210.400.000,00	164.640.000,00	78,25	162.875.000,00	1.765.000,00
B	**Retribusi Tempat Pelelangan**	**4.368.000,00**	**0,00**	**0,00**	**0,00**	**0,00**
1	Retribusi Penyediaan Tempat Pelelangan	4.368.000,00	0,00	0,00	0,00	0,00
C	**Retribusi Terminal**	**0,00**	**0,00**	**0,00**	**1.775.000,00**	**(1.775.000,00)**
1	Retribusi Pelayanan Penyediaan Fasilitas Lainnya di Lingkungan Terminal	0,00	0,00	0,00	1.775.000,00	(1.775.000,00)
D	**Retribusi Tempat Khusus Parkir**	**62.550.000,00**	**52.780.000,00**	**84,38**	**52.420.000,00**	**360.000,00**
1	Retribusi Pelayanan Tempat Khusus Parkir	62.550.000,00	52.780.000,00	84,38	52.420.000,00	360.000,00
E	**Retribusi Tempat Penginapan/ Pesanggrahan/ Villa**	**105.000.000,00**	**105.525.000,00**	**0,00**	**33.825.000,00**	**71.700.000,00**
1	Pelayanan Tempat Penginapan/Pesanggrahan/Vila	105.000.000,00	105.525.000,00	0,00	33.825.000,00	71.700.000,00
F	**Retribusi Pelayanan Kepelabuhan**	**32.000.000,00**	**32.630.500,00**	**101,97**	**17.744.500,00**	**14.886.000,00**
1	Retribusi Pelayanan Kepelabuhanan	32.000.000,00	32.630.500,00	101,97	17.744.500,00	14.886.000,00
G	**Retribusi Tempat Rekreasi dan Olah raga**	**35.000.000,00**	**35.955.000,00**	**102,73**	**35.060.000,00**	**895.000,00**
1	Retribusi Pelayanan Tempat Rekreasi dan Olahraga	35.000.000,00	35.955.000,00	102,73	35.060.000,00	895.000,00
H	**Retribusi Penjualan Hasil Produksi Usaha Pemerintah Daerah**	**101.000.000,00**	**81.335.000,00**	**80,53**	**1.120.000,00**	**80.215.000,00**
1	Retribusi Penjualan Produksi Hasil Usaha Daerah berupa Bibit atau Benih Tanaman	70.000.000,00	80.375.000,00	114,82	0,00	80.375.000,00
2	Retribusi Penjualan Produksi hasil Usaha Daerah berupa Bibit atau Benih Ikan	26.000.000,00	0,00	0,00	0,00	0,00
3	Retribusi Penjualan Hasil Produksi Usaha Pemerintah Daerah	5.000.000,00	960.000,00	19,20	1.120.000,00	(160.000,00)
III	**Retribusi Perizinan Tertentu**	**187.080.000,00**	**1.002.270.337,00**	**535,74**	**229.426.229,00**	**772.844.108,00**
b	**Retribusi Persetujuan Bangunan Gedung**	**187.080.000,00**	**1.002.270.337,00**	**535,74**	**229.426.229,00**	**772.844.108,00**
1	Retribusi Persetujuan Bangunan Gedung	187.080.000,00	1.002.270.337,00	535,74	229.426.229,00	772.844.108,00
	JUMLAH	**17.315.808.000,00**	**18.872.558.577,00**	**108,99**	**1.011.683.109,00**	**17.860.875.468,00**

Lampiran 3

Rincian Realisasi Lain-lain Pendapatan Asli Daerah yang Sah
Tahun Anggaran 2025

(dalam rupiah)

NO	LAIN-LAIN PAD YANG SAH	ANGGARAN 2025	REALISASI 2025	%	REALISASI 2024	NAIK / TURUN
I	**Hasil Penjualan Aset Daerah yang Tidak Dipisahkan**	**2.204.000.000,00**	**2.855.958.200,00**	**129,58**	**2.071.441.750,00**	**784.516.450,00**
1	Penjualan Hewan-Ternak-Ternak Lainny	100.000.000,00	313.691.500,00	313,69	51.137.500,00	262.554.000,00
2	Penjualan Tanaman	0,00	0,00	0,00	77.250.000,00	(77.250.000,00)
3	Hasil Penjualan Aset Tidak Berwujud-Aset Tidak Berwujud-Aset Tidak Berwujud Lainnya	2.000.000.000,00	2.361.730.000,00	118,09	1.943.054.250,00	418.675.750,00
4	Hasil Penjualan Aset Lain-Lain-Aset Lain-Lain-Aset Rusak Berat/Usang	104.000.000,00	180.536.700,00	173,59	0,00	180.536.700,00
II	**Jasa Giro**	**4.462.507.836,00**	**2.166.249.516,12**	**48,54**	**1.429.651.345,51**	**736.598.170,61**
1	Jasa Giro pada Kas Daerah	4.420.000.000,00	1.977.521.315,55	44,74	1.270.950.564,67	706.570.750,88
2	Jasa Giro pada Kas di Bendahara	42.507.836,00	188.728.200,57	443,98	158.700.780,84	30.027.419,73
III	**Pendapatan Bunga**	**4.054.000.000,00**	**1.001.852.932,28**	**24,71**	**2.575.447.861,53**	**(1.573.594.929,25)**
1	Pendapatan Bunga atas Penempatan Uang Pemerintah Daerah	4.054.000.000,00	1.001.852.932,28	24,71	2.575.447.861,53	(1.573.594.929,25)
IV	**Pendapatan Denda atas Keterlambatan Pelaksanaan Pekerjaan**	**4.120.000.000,00**	**23.039.886,95**	**0,56**	**570.492.731,80**	**(547.452.844,85)**
1	Pendapatan Denda atas Keterlambatan Pelaksanaan Pekerjaan	4.120.000.000,00	23.039.886,95	0,56	570.492.731,80	(547.452.844,85)
V	**Pendapatan Denda Pajak**	**0,00**	**75.332.223,00**	**0,00**	**76.275.443,00**	**(943.220,00)**
1	Pendapatan Denda Pajak Bumi dan Bangunan Perdesaan dan Perkotaan (PBBP2)	0,00	55.707.323,00	0,00	76.275.443,00	(20.568.120,00)
2	Pendapatan Denda Opsen PKB	0,00	19.248.700,00	0,00	0,00	19.248.700,00
3	Pendapatan Denda Opsen BBNKB	0,00	376.200,00	0,00	0,00	376.200,00
VI	**Pendapatan dari Pengembalian**	**212.160.000,00**	**5.922.781.312,52**	**2.791,66**	**7.152.522.657,59**	**(1.229.741.345,07)**
1	Pendapatan dari Pengembalian Kelebihan Pembayaran Gaji dan Tunjangan Gaji Pokok PNS	212.160.000,00	421.868.572,00	198,84	707.250.938,80	(285.382.366,80)
2	Pendapatan dari Pengembalian Kelebihan Pembayaran Perjalanan Dinas Dalam Negeri- Perjalanan Dinas Biasa	0,00	17.498.975,00	0,00	0,00	17.498.975,00
3	Pendapatan dari Pengembalian Kelebihan Pembayaran Perjalanan Dinas Dalam Negeri- Perjalanan Dinas Dalam Kota	0,00	400.000,00	0,00	0,00	400.000,00
4	Pendapatan dari Pengembalian Kelebihan Pembayaran Belanja Jasa Tenaga Keamanan	0,00	0,00	0,00	149.915.570,00	(149.915.570,00)
5	Pendapatan dari Pengembalian Kelebihan Pembayaran Belanja Tambahan Penghasilan berdasarkan Beban Kerja ASN-Tambahan Penghasilan berdasarkan Beban Kerja PNS	0,00	5.017.630,40	0,00	0,00	5.017.630,40
6	Pendapatan dari Pengembalian Kelebihan Pembayaran Belanja Barang Pakai Habis-Bahan-Bahan Lainnya	0,00	66.617.655,00	0,00	0,00	66.617.655,00
7	Pendapatan dari Pengembalian Kelebihan Pembayaran Belanja Barang Pakai Habis-Makanan dan Minuman Rapat	0,00	750.000,00	0,00	0,00	750.000,00
8	Pendapatan dari Pengembalian Kelebihan Pembayaran Belanja Aset Tetap yang Tidak Memenuhi Kriteria Kapitalisasi-Peralatan dan Mesin-Alat Kantor dan Rumah Tangga-Alat Rumah Tangga-Alat Rumah Tangga Lainnya [(],Home Use],	0,00	7.010.410,00	0,00	0,00	7.010.410,00

(dalam rupiah)

NO	LAIN-LAIN PAD YANG SAH	ANGGARAN 2025	REALISASI 2025	%	REALISASI 2024	NAIK / TURUN
9	Pendapatan dari Pengembalian Kelebihan Pembayaran Belanja Aset Tetap yang Tidak Memenuhi Kriteria Kapitalisasi-Gedung dan Bangunan-Bangunan Gedung-Bangunan Gedung Tempat Kerja-Bangunan Gedung Kantor	0,00	1.733.897.731,36	0,00	0,00	1.733.897.731,36
10	Pendapatan dari Pengembalian Kelebihan Pembayaran Belanja Jasa Kantor-Honorarium Tim Anggaran Pemerintah Daerah	0,00	71.031.600,00	0,00	0,00	71.031.600,00
11	Pendapatan dari Pengembalian Kelebihan Pembayaran Belanja Jasa Kantor-Jasa Tenaga Administrasi	0,00	135.489.774,76	0,00	0,00	135.489.774,76
12	Pendapatan dari Pengembalian Kelebihan Pembayaran Belanja Pemeliharaan Jalan, Jaringan, dan Irigasi-Pemeliharaan Jalan dan Jembatan-Jalan-Jalan Kabupaten	0,00	207.552.370,00	0,00	0,00	207.552.370,00
13	Pendapatan dari Pengembalian Kelebihan Pembayaran Belanja Hibah Uang kepada Pemerintah Daerah Lainnya	0,00	3.255.646.594,00	0,00	0,00	3.255.646.594,00
14	Pendapatan dari Pengembalian Kelebihan Pembayaran Belanja Modal Jalan Kabupaten	0,00	0,00	0,00	6.295.356.148,79	(6.295.356.148,79)
VII	**Pendapatan BLUD**	**14.170.908.163,00**	**11.790.364.984,44**	83,20	**22.790.806.977,54**	**(11.000.441.993,10)**
1	Pendapatan BLUD dari Jasa Layanan	14.120.908.163,00	11.732.967.485,00	83,09	14.591.451.004,41	(2.858.483.519,41)
2	Pendapatan BLUD dari Hasil Kerja Sama dengan Pihak Lain	50.000.000,00	57.397.499,44	114,79	8.199.355.973,13	(8.141.958.473,69)
	JUMLAH	**29.223.575.999,00**	**23.835.579.055,31**	81,56	**36.666.638.766,97**	**(12.831.059.711,66)**

Lampiran 4

Rincian Realisasi Pendapatan Transfer Pemerintah Pusat
Tahun Anggaran 2025

(dalam rupiah)

NO	TRANSFER PEMERINTAH PUSAT	ANGGARAN 2025	REALISASI 2025	%	REALISASI 2024	NAIK / TURUN
I	**Bagi Hasil Pajak**	**282.193.043.163,00**	**304.773.262.200,00**	**108,00**	**236.943.471.670,00**	**67.829.790.530,00**
a	DBH Pajak Bumi dan Bangunan	57.904.233.000,00	60.015.359.700,00	103,65	54.995.827.000,00	5.019.532.700,00
b	DBH PPh Pasal 21	7.597.315.000,00	6.747.837.900,00	88,82	7.715.028.000,00	(967.190.100,00)
c	DBH PPh Pasal 25 dan Pasal 29/WPOPDN	0,00	133.764.600,00	0,00	177.373.000,00	(43.608.400,00)
d	DBH Cukai Hasil Tembakau (CHT)	0,00	0,00	0,00	19.002.670,00	(19.002.670,00)
e	DBH Sumber Daya Alam (SDA) Minyak Bumi	50.217.644.000,00	50.872.812.000,00	101,30	46.557.465.000,00	4.315.347.000,00
f	DBH Sumber Daya Alam (SDA) Gas Bumi	120.610.019.163,00	129.117.925.000,00	107,05	89.201.665.000,00	39.916.260.000,00
g	DBH Sumber Daya Alam (SDA) Mineral dan Batubara-Landrent	10.344.000,00	24.460.000,00	236,47	45.145.000,00	(20.685.000,00)
h	Dana Bagi Hasil (DBH) Sumber Daya Alam (SDA) Mineral dan Batubara-Royalty	38.565.084.000,00	50.572.699.000,00	131,14	13.689.079.000,00	36.883.620.000,00
i	DBH Sumber Daya Alam (SDA) Kehutanan-Provisi Sumber Daya Hutan (PSDH)	1.500.058.000,00	1.500.058.000,00	100,00	22.596.082.000,00	(21.096.024.000,00)
j	DBH Sumber Daya Alam (SDA) Perikanan	1.448.696.000,00	1.448.696.000,00	100,00	1.946.805.000,00	(498.109.000,00)
k	DBH Sawit	4.339.650.000,00	4.339.650.000,00	100,00	0,00	4.339.650.000,00
II	**Dana Alokasi umum**	**511.153.835.000,00**	**522.024.035.756,00**	**102,13**	**564.187.609.000,00**	**(42.163.573.244,00)**
a	DAU	429.562.267.000,00	440.432.467.756,00	102,53	443.832.578.000,00	(3.400.110.244,00)
b	DAU Tambahan Dukungan Pendanaan Kelurahan	4.000.000.000,00	4.000.000.000,00	100,00	4.000.000.000,00	0,00
c	DAU Tambahan Dukungan Pendanaan atas Kebijakan Penggajian Pegawai Pemerintah dengan Perjanjian Kerja	6.969.413.000,00	6.969.413.000,00	100,00	7.994.754.000,00	(1.025.341.000,00)
d	DAU yang Ditentukan Penggunaannya Bidang Pendidikan	32.478.353.000,00	32.478.353.000,00	100,00	49.287.250.000,00	(16.808.897.000,00)
e	DAU yang Ditentukan Penggunaannya Bidang Kesehatan	38.143.802.000,00	38.143.802.000,00	100,00	36.688.871.000,00	1.454.931.000,00
f	DAU yang Ditentukan Penggunaannya Bidang Pekerjaan Umum	0,00	0,00	0,00	22.384.156.000,00	(22.384.156.000,00)
III	**Dana Alokasi Khusus**	**147.672.522.000,00**	**137.889.562.282,00**	**93,38**	**205.443.204.422,00**	**(67.553.642.140,00)**
a	**Dana Alokasi Khusus Fisik Reguler**	**19.304.354.000,00**	**19.233.305.531,00**	**99,63**	**96.245.559.678,00**	**(77.012.254.147,00)**
1	DAK Fisik-Bidang Pendidikan-Reguler-PAUD	200.000.000,00	199.982.800,00	99,99	335.750.000,00	(135.767.200,00)
2	DAK Fisik-Bidang Pendidikan-Reguler-SD	207.928.000,00	206.261.721,00	99,20	14.845.694.850,00	(14.639.433.129,00)
3	DAK Fisik-Bidang Pendidikan-Reguler-SMP	0,00	0,00	0,00	29.303.931.500,00	(29.303.931.500,00)
4	DAK Fisik-Bidang Pendidikan-Reguler-SKB	0,00	0,00	0,00	1.659.577.000,00	(1.659.577.000,00)
5	DAK Fisik-Bidang Kesehatan dan KB-Penugasan-Penguatan Intervensi Stunting	0,00	0,00	0,00	583.952.500,00	(583.952.500,00)
6	DAK Fisik-Bidang Pertanian-Penugasan-Pembangunan/Renovasi Sarana dan Prasarana Fisik Dasar Pembangunan Pertanian	0,00	0,00	0,00	0,00	0,00
7	DAK Fisik-Bidang Kelautan dan Perikanan-Penugasan	0,00	0,00	0,00	0,00	0,00
8	DAK Fisik-Bidang Jalan-Reguler-Jalan	0,00	0,00	0,00	0,00	0,00
9	DAK Fisik-Bidang Jalan-Penugasan-Jalan	0,00	0,00	0,00	12.959.993.760,00	(12.959.993.760,00)
10	DAK Fisik-Bidang Irigasi-Penugasan	0,00	0,00	0,00	0,00	0,00
11	DAK Fisik-Bidang Air Minum-Penugasan	9.194.331.000,00	9.190.000.000,00	99,95	0,00	9.190.000.000,00
12	DAK Fisik-Bidang Kesehatan dan KB-Penugasan-Keluarga Berencana	3.210.400.000,00	3.203.464.010,00	99,78	0,00	3.203.464.010,00
13	DAK Fisik-Bidang Perumahan dan Permukiman-Penugasan	4.699.695.000,00	4.641.607.000,00	98,76	0,00	4.641.607.000,00
14	DAK Fisik-Bidang Kesehatan dan KB-Reguler-Pengendalian Penyakit	0,00	0,00	0,00	0,00	0,00
15	DAK Fisik-Bidang Kesehatan dan KB-Reguler-Penguatan Sistem Kesehatan	0,00	0,00	0,00	10.291.058.118,00	(10.291.058.118,00)
16	DAK Fisik-Bidang Jalan-Tematik Pengembangan Food Estate	0,00	0,00	0,00	10.336.849.490,00	(10.336.849.490,00)
17	DAK Fisik-Bidang Irigasi-Tematik Pengembangan Food Estate	0,00	0,00	0,00	12.912.766.260,00	(12.912.766.260,00)

(dalam rupiah)

NO	TRANSFER PEMERINTAH PUSAT	ANGGARAN 2025	REALISASI 2025	%	REALISASI 2024	NAIK / TURUN
18	DAK Fisik-Bidang Pertanian-Tematik Pengembangan Food Estate	0,00	0,00	0,00	3.015.986.200,00	(3.015.986.200,00)
19	DAK Fisik-Bidang Air Minum-Tematik Pengentasan Permukiman Kumuh Terpadu	600.000.000,00	599.990.000,00	100,00	0,00	599.990.000,00
20	DAK Fisik-Bidang Sanitasi-Tematik Pengentasan Permukiman Kumuh Terpadu	1.192.000.000,00	1.192.000.000,00	100,00	0,00	1.192.000.000,00
b	**Dana Alokasi Khusus (DAK) Non Fisik**	**128.368.168.000,00**	**118.656.256.751,00**	**92,43**	**109.197.644.744,00**	**9.458.612.007,00**
1	DAK Non Fisik-BOS Reguler	30.276.041.000,00	30.346.521.280,00	100,23	30.342.904.900,00	3.616.380,00
2	DAK Non Fisik-BOS Kinerja	1.331.500.000,00	1.331.500.000,00	100,00	1.185.000.000,00	146.500.000,00
3	DAK Non Fisik-TPG PNSD	61.121.574.000,00	56.440.776.141,00	92,34	50.203.956.000,00	6.236.820.141,00
4	DAK Non Fisik-Tamsil Guru PNSD	560.500.000,00	545.087.500,00	97,25	998.066.500,00	(452.979.000,00)
5	DAK Non Fisik-TKG PNSD	2.283.016.000,00	1.929.701.010,00	84,52	1.089.530.500,00	840.170.510,00
6	DAK Non Fisik-BOP PAUD	0,00	0,00	0,00	4.478.940.300,00	(4.478.940.300,00)
7	DAK Non Fisik-BOP Pendidikan Kesetaraan	0,00	0,00	0,00	430.930.000,00	(430.930.000,00)
8	DAK Non Fisik-BOKKB-BOK	0,00	0,00	0,00	3.130.130.172,00	(3.130.130.172,00)
9	DAK Non Fisik-BOKKB-Pengawasan Obat dan Makanan	350.526.000,00	350.526.000,00	100,00	0,00	350.526.000,00
10	DAK Non Fisik-BOKKB-BOKB	3.748.600.000,00	3.394.432.077,00	90,55	3.273.580.900,00	120.851.177,00
11	DAK Non Fisik-Fasilitasi Penanaman Modal	0,00	0,00	0,00	623.641.763,00	(623.641.763,00)
12	DAK Non Fisik-BOKB-KB	0,00	0,00	0,00	0,00	0,00
13	DAK Non Fisik-Dana Ketahanan Pangan Dan Pertanian	110.466.000,00	110.466.000,00	100,00	2.039.400.250,00	(1.928.934.250,00)
14	DAK Non Fisik-Dana BOK-BOK Puskesmas	14.769.227.000,00	11.082.524.616,00	75,04	11.401.563.459,00	(319.038.843,00)
15	DAK Non Fisik-Dana BOSP-BOP PAUD Reguler	4.451.230.000,00	4.441.083.100,00	99,77	0,00	4.441.083.100,00
16	DAK Non Fisik-Dana BOSP-BOP Kesetaraan Reguler	430.560.000,00	359.275.000,00	83,44	0,00	359.275.000,00
15	DAK Non Fisik-Dana BOSP-BOP Kesetaraan Kinerja	90.000.000,00	90.000.000,00	100,00	0,00	90.000.000,00
16	DAK Non Fisik-Dana BOK-BOK Dinas-BOK Kabupaten/Kota	8.094.928.000,00	7.484.364.027,00	92,46	0,00	7.484.364.027,00
17	DAK Non Fisik-Dana Bantuan Pengembangan Program Perpustakaan Daerah	750.000.000,00	750.000.000,00	100,00	0,00	750.000.000,00
IV	**Dana Desa**	**68.317.387.000,00**	**62.175.636.830,00**	**91,01**	**71.208.483.000,00**	**(9.032.846.170,00)**
a	Dana Desa	68.317.387.000,00	62.175.636.830,00	91,01	71.208.483.000,00	(9.032.846.170,00)
V	**Insentif Fiskal**	**7.383.633.000,00**	**7.383.633.000,00**	**100,00**	**6.808.647.000,00**	**574.986.000,00**
a	Insentif Fiskal Untuk Penghargaan Kinerja Tahun Berjalan	7.383.633.000,00	7.383.633.000,00	100,00	6.808.647.000,00	574.986.000,00
	JUMLAH	**1.016.720.420.163,00**	**1.034.246.130.068,00**	**101,72**	**1.084.591.415.092,00**	**(50.345.285.024,00)**

Lampiran 5

Rincian Anggaran dan Realisasi Belanja per Satuan Kerja Perangkat Daerah
Tahun Anggaran 2025

(dalam rupiah)

NO	SATUAN KERJA PERANGKAT DAERAH	ANGGARAN 2025	REALISASI 2025	%	REALISASI 2024	NAIK / TURUN
1	Dinas Pendidikan	289.898.356.915,00	278.001.582.558,00	95,90	313.686.174.282,00	(35.684.591.724,00)
2	Dinas Kesehatan	132.415.872.772,00	122.953.601.696,58	92,85	117.464.905.104,69	5.488.696.591,89
3	Rumah Sakit Umum Daerah	55.312.180.196,00	54.065.685.821,00	97,75	47.973.758.849,00	6.091.926.972,00
4	Dinas Pekerjaan Umum dan Penataan Ruang	109.264.125.340,00	101.935.017.827,55	93,29	209.797.902.566,34	(107.862.884.738,79)
5	Dinas Perumahan dan Kawasan Permukiman	77.317.146.985,00	75.876.813.830,00	98,14	56.377.789.469,00	19.499.024.361,00
6	Satuan Polisi Pamong Praja dan Pemadam Kebakaran	9.137.424.397,00	8.653.086.281,00	94,70	7.341.820.306,00	1.311.265.975,00
7	Badan Penanggulangan Bencana Daerah	6.775.531.203,00	6.532.954.305,00	96,42	6.929.145.930,00	(396.191.625,00)
8	Dinas Sosial, Pemberdayaan Perempuan dan Perlindungan Anak	6.341.447.594,00	6.098.580.558,00	96,17	5.794.178.745,00	304.401.813,00
9	Dinas Tenaga Kerja dan Transmigrasi	5.321.148.519,00	5.208.925.174,00	97,89	5.837.381.011,00	(628.455.837,00)
10	Dinas Ketahanan Pangan	5.104.378.120,00	4.919.471.550,00	96,38	4.792.110.955,00	127.360.595,00
11	Dinas Lingkungan Hidup	9.277.257.014,00	8.687.305.294,00	93,64	7.711.475.536,00	975.829.758,00
12	Dinas Kependudukan dan Pencatatan Sipil	5.236.283.246,00	5.060.471.015,00	96,64	5.380.291.071,00	(319.820.056,00)
13	Dinas Pemberdayaan Masyarakat dan Desa	4.724.131.875,00	4.255.782.716,00	90,09	4.951.467.954,00	(695.685.238,00)
14	Dinas Pengendalian Penduduk dan KB	12.028.004.145,00	11.387.794.536,00	94,68	8.337.880.323,00	3.049.914.213,00
15	Dinas Perhubungan	7.045.545.446,00	5.887.640.859,00	83,57	5.460.012.461,00	427.628.398,00
16	Dinas Komunikasi dan Informatika	7.762.241.395,00	7.460.259.499,00	96,11	6.843.212.378,00	617.047.121,00
17	Dinas Koperasi Usaha Kecil dan Menengah	4.639.083.725,00	4.143.744.549,00	89,32	4.281.340.094,00	(137.595.545,00)
18	Dinas Penanaman Modal dan Pelayanan Terpadu Satu Pintu	4.876.011.725,00	4.807.894.316,00	98,60	6.019.767.106,00	(1.211.872.790,00)
19	Dinas Pariwisata, Kebudayaan, Pemuda dan Olahraga	15.080.912.050,00	13.773.054.475,00	91,33	13.486.568.603,00	286.485.872,00
20	Dinas Perpustakaan dan Kearsipan	6.424.920.451,00	6.030.885.795,00	93,87	4.557.124.514,00	1.473.761.281,00
21	Dinas Perikanan	9.898.624.435,00	9.647.528.757,00	97,46	6.405.712.236,00	3.241.816.521,00
22	Dinas Tanaman Pangan dan Hortikultura	17.795.181.876,00	15.624.316.831,00	87,80	18.736.537.785,00	(3.112.220.954,00)
23	Dinas Perkebunan dan Peternakan	9.529.040.906,00	8.770.381.958,00	92,04	11.003.572.552,00	(2.233.190.594,00)
24	Dinas Perindustrian dan Perdagangan	6.929.287.736,00	6.584.325.988,00	95,02	6.659.753.917,00	(75.427.929,00)
25	Sekretariat Daerah	41.740.698.821,00	39.409.328.269,00	94,41	41.939.766.218,00	(2.530.437.949,00)
26	Sekretariat DPRD	41.720.478.808,00	37.888.690.606,00	90,82	42.801.259.147,00	(4.912.568.541,00)
27	BAPPEDA	8.557.010.868,00	7.929.518.470,00	92,67	8.537.037.145,00	(607.518.675,00)
28	Badan Keuangan Daerah	190.084.223.714,00	174.251.324.922,00	91,67	173.707.514.816,00	543.810.106,00
29	Badan Kepegawaian dan Pengembangan SDM Daerah	10.917.139.133,00	10.128.717.690,00	92,78	9.254.216.597,00	874.501.093,00
30	Badan Penelitian dan Pengembangan Daerah	4.992.532.535,00	4.875.968.858,00	97,67	4.346.802.158,00	529.166.700,00
31	Inspektorat	12.323.695.918,00	11.363.341.333,00	92,21	10.790.654.318,00	572.687.015,00
32	Kantor Camat Muara Sabak Barat	14.904.255.592,00	13.954.790.825,00	93,63	13.806.980.022,00	147.810.803,00
33	Kantor Camat Muara Sabak Timur	7.062.933.766,00	6.619.077.782,00	93,72	7.301.649.545,00	(682.571.763,00)
34	Kantor Camat Mendahara	3.678.153.710,00	3.612.766.485,00	98,22	3.864.517.490,00	(251.751.005,00)
35	Kantor Camat Mendahara Ulu	3.653.264.477,00	3.347.423.060,00	91,63	3.260.084.484,00	87.338.576,00
36	Kantor Camat Geragai	4.248.304.551,00	3.796.194.150,00	89,36	3.779.944.686,00	16.249.464,00
37	Kantor Camat Kuala Jambi	5.131.323.648,00	4.538.796.796,00	88,45	3.841.718.996,00	697.077.800,00
38	Kantor Camat Dendang	4.175.504.467,00	3.435.214.213,00	82,27	3.441.880.222,00	(6.666.009,00)
39	Kantor Camat Berbak	3.526.604.772,00	3.190.836.660,00	90,48	2.907.955.617,00	282.881.043,00
40	Kantor Camat Rantau Rasau	4.441.651.085,00	3.993.131.259,00	89,90	4.298.480.985,00	(305.349.726,00)
41	Kantor Camat Nipah Panjang	6.889.614.530,00	6.456.879.650,00	93,72	6.174.457.593,00	282.422.057,00
42	Kantor Camat Sadu	3.983.804.937,00	3.447.079.515,00	86,53	3.240.155.242,00	206.924.273,00
43	Badan Kesatuan Bangsa dan Politik	6.427.702.682,00	6.056.904.115,00	94,23	27.320.573.096,00	(21.263.668.981,00)
	JUMLAH	**1.196.593.036.080,00**	**1.124.663.090.847,13**	**93,99**	**1.260.445.532.125,03**	**(135.782.441.277,90)**

Lampiran 6

Rincian Anggaran dan Realisasi Belanja Pegawai Per Satuan Kerja Perangkat Daerah
Tahun Anggaran 2025

(dalam rupiah)

NO	SATUAN KERJA PERANGKAT DAERAH	ANGGARAN 2025	REALISASI 2025	%	REALISASI 2024	NAIK / TURUN
1	Dinas Pendidikan	206.825.215.074,00	196.218.796.527,00	94,87	199.940.164.154,00	(3.721.367.627,00)
2	Dinas Kesehatan	68.492.355.038,00	66.082.346.608,00	96,48	63.909.457.625,00	2.172.888.983,00
3	Rumah Sakit Umum Daerah	17.087.986.356,00	17.007.093.142,00	99,53	16.468.597.034,00	538.496.108,00
4	Dinas Pekerjaan Umum dan Penataan Ruang	6.725.866.046,00	6.575.055.043,00	97,76	7.398.807.690,00	(823.752.647,00)
5	Dinas Perumahan dan Kawasan Permukiman	3.440.979.639,00	3.208.542.675,00	93,25	3.846.267.359,00	(637.724.684,00)
6	Satuan Polisi Pamong Praja dan Pemadam Kebakaran	2.620.028.824,00	2.328.336.942,00	88,87	2.616.807.123,00	(288.470.181,00)
7	Badan Penanggulangan Bencana Daerah	2.568.533.837,00	2.519.639.298,00	98,10	2.766.521.221,00	(246.881.923,00)
8	Dinas Sosial, Pemberdayaan Perempuan dan Perlindungan Anak	3.562.747.480,00	3.437.890.236,00	96,50	3.390.807.626,00	47.082.610,00
9	Dinas Tenaga Kerja dan Transmigrasi	2.591.300.298,00	2.515.956.711,00	97,09	2.696.122.493,00	(180.165.782,00)
10	Dinas Ketahanan Pangan	2.600.203.110,00	2.492.100.041,00	95,84	2.618.292.465,00	(126.192.424,00)
11	Dinas Lingkungan Hidup	2.328.658.615,00	2.045.821.057,00	87,85	2.338.629.749,00	(292.808.692,00)
12	Dinas Kependudukan dan Pencatatan Sipil	2.976.229.290,00	2.846.097.023,00	95,63	2.978.705.213,00	(132.608.190,00)
13	Dinas Pemberdayaan Masyarakat dan Desa	2.415.805.769,00	2.142.852.628,00	88,70	2.425.663.762,00	(282.811.134,00)
14	Dinas Pengendalian Penduduk dan KB	3.195.518.849,00	2.829.295.969,00	88,54	3.315.391.016,00	(486.095.047,00)
15	Dinas Perhubungan	3.209.951.194,00	2.326.462.269,00	72,48	2.695.063.440,00	(368.601.171,00)
16	Dinas Komunikasi dan Informatika	2.096.716.889,00	2.002.823.378,00	95,52	2.116.616.701,00	(113.793.323,00)
17	Dinas Koperasi Usaha Kecil dan Menengah	2.838.617.596,00	2.572.670.987,00	90,63	2.665.940.854,00	(93.269.867,00)
18	Dinas Penanaman Modal dan Pelayanan Terpadu Satu Pintu	2.477.695.131,00	2.473.241.731,00	99,82	2.506.673.995,00	(33.432.264,00)
19	Dinas Pariwisata, Kebudayaan, Pemuda dan Olahraga	4.042.861.312,00	3.646.230.068,00	90,19	4.014.518.153,00	(368.288.085,00)
20	Dinas Perpustakaan dan Kearsipan	2.589.764.587,00	2.350.607.127,00	90,77	2.472.003.406,00	(121.396.279,00)
21	Dinas Perikanan	2.913.074.591,00	2.856.928.529,00	98,07	3.124.258.470,00	(267.329.941,00)
22	Dinas Tanaman Pangan dan Hortikultura	7.075.610.323,00	6.149.694.033,00	86,91	6.484.804.446,00	(335.110.413,00)
23	Dinas Perkebunan dan Peternakan	4.199.233.279,00	4.097.329.623,00	97,57	4.228.484.988,00	(131.155.365,00)
24	Dinas Perindustrian dan Perdagangan	2.720.444.835,00	2.518.052.901,00	92,56	2.661.576.133,00	(143.523.232,00)
25	Sekretariat Daerah	13.524.238.299,00	12.617.706.499,00	93,30	13.864.229.207,00	(1.246.522.708,00)
26	Sekretariat DPRD	19.120.687.314,00	16.979.853.769,00	88,80	16.888.163.899,00	91.689.870,00
27	BAPPEDA	3.425.034.409,00	3.306.717.619,00	96,55	3.633.505.736,00	(326.788.117,00)
28	Badan Keuangan Daerah	12.025.322.634,00	8.991.249.459,00	74,77	7.158.701.146,00	1.832.548.313,00
29	Badan Kepegawaian dan Pengembangan SDM Daerah	5.271.636.809,00	4.836.789.818,00	91,75	4.700.382.191,00	136.407.627,00
30	Badan Penelitian dan Pengembangan Daerah	2.794.333.822,00	2.691.769.957,00	96,33	2.781.170.167,00	(89.400.210,00)
31	Inspektorat	5.660.870.368,00	5.376.752.951,00	94,98	5.141.717.364,00	235.035.587,00
32	Kantor Camat Muara Sabak Barat	6.366.899.627,00	5.923.837.034,00	93,04	6.460.542.111,00	(536.705.077,00)
33	Kantor Camat Muara Sabak Timur	3.818.289.274,00	3.700.640.782,00	96,92	4.045.563.178,00	(344.922.396,00)
34	Kantor Camat Mendahara	1.496.749.717,00	1.494.056.008,00	99,82	1.451.923.835,00	42.132.173,00
35	Kantor Camat Mendahara Ulu	1.518.290.164,00	1.505.107.232,00	99,13	1.533.544.367,00	(28.437.135,00)
36	Kantor Camat Geragai	2.092.406.177,00	1.971.749.190,00	94,23	2.190.689.986,00	(218.940.796,00)
37	Kantor Camat Kuala Jambi	1.833.294.010,00	1.810.431.349,00	98,75	1.751.923.999,00	58.507.350,00
38	Kantor Camat Dendang	1.970.531.642,00	1.911.006.735,00	96,98	1.990.075.598,00	(79.068.863,00)
39	Kantor Camat Berbak	1.483.358.912,00	1.472.378.975,00	99,26	1.517.890.096,00	(45.511.121,00)
40	Kantor Camat Rantau Rasau	2.322.199.431,00	2.015.971.592,00	86,81	2.223.406.380,00	(207.434.788,00)
41	Kantor Camat Nipah Panjang	3.329.197.170,00	3.147.707.096,00	94,55	3.400.924.323,00	(253.217.227,00)
42	Kantor Camat Sadu	1.716.856.060,00	1.573.783.847,00	91,67	1.494.585.418,00	79.198.429,00
43	Badan Kesatuan Bangsa dan Politik	2.591.375.153,00	2.296.028.213,00	88,60	2.541.601.925,00	(245.573.712,00)
	JUMLAH	**453.956.968.954,00**	**426.867.402.671,00**	**94,03**	**434.450.716.042,00**	**(7.583.313.371,00)**

Lampiran 7

Rincian Anggaran dan Realisasi Belanja Barang dan Jasa per Satuan Kerja Perangkat Daerah
Tahun Anggaran 2025

(dalam rupiah)

NO	SATUAN KERJA PERANGKAT DAERAH	ANGGARAN 2025	REALISASI 2025	%	REALISASI 2024	NAIK / TURUN
1	Dinas Pendidikan	50.686.696.700,00	49.647.635.422,00	97,95	44.023.298.640,00	5.624.336.782,00
2	Dinas Kesehatan	53.697.374.815,00	47.061.057.717,58	87,64	34.157.186.507,69	12.903.871.209,89
3	Rumah Sakit Umum Daerah	25.866.508.010,00	24.903.872.983,00	96,28	21.913.788.005,00	2.990.084.978,00
4	Dinas Pekerjaan Umum dan Penataan Ruang	37.193.001.305,00	32.395.447.355,00	87,10	20.619.345.291,00	11.776.102.064,00
5	Dinas Perumahan dan Kawasan Permukiman	17.271.920.615,00	16.927.197.480,00	98,00	15.969.315.855,00	957.881.625,00
6	Satuan Polisi Pamong Praja dan Pemadam Kebakaran	4.770.664.323,00	4.584.594.092,00	96,10	3.511.528.274,00	1.073.065.818,00
7	Badan Penanggulangan Bencana Daerah	3.004.021.119,00	2.828.155.757,00	94,15	2.549.731.709,00	278.424.048,00
8	Dinas Sosial, Pemberdayaan Perempuan dan Perlindungan Anak	1.586.971.414,00	1.476.271.972,00	93,02	2.184.451.765,00	(708.179.793,00)
9	Dinas Tenaga Kerja dan Transmigrasi	2.390.348.221,00	2.353.941.563,00	98,48	2.550.389.518,00	(196.447.955,00)
10	Dinas Ketahanan Pangan	2.301.458.460,00	2.230.452.689,00	96,91	1.967.312.490,00	263.140.199,00
11	Dinas Lingkungan Hidup	5.218.638.399,00	4.922.689.037,00	94,33	5.066.645.787,00	(143.956.750,00)
12	Dinas Kependudukan dan Pencatatan Sipil	2.151.803.956,00	2.108.123.992,00	97,97	2.204.766.858,00	(96.642.866,00)
13	Dinas Pemberdayaan Masyarakat dan Desa	2.030.397.106,00	1.835.455.568,00	90,40	2.412.274.192,00	(576.818.624,00)
14	Dinas Pengendalian Penduduk dan KB	5.405.572.198,00	5.143.776.407,00	95,16	4.999.141.307,00	144.635.100,00
15	Dinas Perhubungan	2.669.930.412,00	2.398.604.185,00	89,84	2.377.363.971,00	21.240.214,00
16	Dinas Komunikasi dan Informatika	5.032.344.506,00	4.824.377.021,00	95,87	4.577.577.677,00	246.799.344,00
17	Dinas Koperasi Usaha Kecil dan Menengah	1.649.166.129,00	1.424.728.562,00	86,39	1.405.531.740,00	19.196.822,00
18	Dinas Penanaman Modal dan Pelayanan Terpadu Satu Pintu	1.711.851.595,00	1.653.427.507,00	96,59	2.474.363.111,00	(820.935.604,00)
19	Dinas Pariwisata, Kebudayaan, Pemuda dan Olahraga	5.883.767.788,00	5.414.375.182,00	92,02	5.805.023.472,00	(390.648.290,00)
20	Dinas Perpustakaan dan Kearsipan	2.559.650.864,00	2.447.299.168,00	95,61	1.844.911.108,00	602.388.060,00
21	Dinas Perikanan	4.305.160.094,00	4.114.466.482,00	95,57	2.278.836.316,00	1.835.630.166,00
22	Dinas Tanaman Pangan dan Hortikultura	10.182.396.553,00	8.938.167.798,00	87,78	11.869.234.839,00	(2.931.067.041,00)
23	Dinas Perkebunan dan Peternakan	4.492.882.627,00	3.847.560.560,00	85,64	5.764.367.464,00	(1.916.806.904,00)
24	Dinas Perindustrian dan Perdagangan	2.990.447.901,00	2.848.701.087,00	95,26	3.193.421.784,00	(344.720.697,00)
25	Sekretariat Daerah	23.089.875.122,00	21.810.439.120,00	94,46	23.842.341.759,00	(2.031.902.639,00)
26	Sekretariat DPRD	20.074.509.155,00	18.425.160.787,00	91,78	23.637.756.248,00	(5.212.595.461,00)
27	BAPPEDA	4.808.279.409,00	4.299.716.811,00	89,42	4.190.255.909,00	109.460.902,00
28	Badan Keuangan Daerah	11.931.889.549,00	10.706.839.232,00	89,73	12.161.685.417,00	(1.454.846.185,00)
29	Badan Kepegawaian dan Pengembangan SDM Daerah	4.197.230.824,00	3.848.762.572,00	91,70	3.727.668.806,00	121.093.766,00
30	Badan Penelitian dan Pengembangan Daerah	2.158.148.713,00	2.144.208.901,00	99,35	1.541.967.991,00	602.240.910,00
31	Inspektorat	5.333.078.175,00	4.657.785.797,00	87,34	4.786.012.794,00	(128.226.997,00)
32	Kantor Camat Muara Sabak Barat	5.452.583.873,00	4.972.388.418,00	91,19	4.498.832.863,00	473.555.555,00
33	Kantor Camat Muara Sabak Timur	2.675.043.742,00	2.603.333.500,00	97,32	2.393.588.367,00	209.745.133,00
34	Kantor Camat Mendahara	1.749.677.368,00	1.688.091.977,00	96,48	1.840.843.034,00	(152.751.057,00)
35	Kantor Camat Mendahara Ulu	1.629.574.813,00	1.474.102.828,00	90,46	1.401.863.117,00	72.239.711,00
36	Kantor Camat Geragai	1.526.108.274,00	1.275.968.960,00	83,61	1.198.625.700,00	77.343.260,00
37	Kantor Camat Kuala Jambi	1.745.218.138,00	1.536.029.287,00	88,01	1.236.582.997,00	299.446.290,00
38	Kantor Camat Dendang	1.623.700.345,00	1.357.152.478,00	83,58	1.326.573.624,00	30.578.854,00
39	Kantor Camat Berbak	1.328.721.860,00	1.213.136.136,00	91,30	1.094.136.521,00	118.999.615,00
40	Kantor Camat Rantau Rasau	1.699.872.904,00	1.571.523.967,00	92,45	1.482.723.579,00	88.800.388,00
41	Kantor Camat Nipah Panjang	2.461.115.960,00	2.386.756.534,00	96,98	2.120.743.970,00	266.012.564,00
42	Kantor Camat Sadu	1.578.228.877,00	1.393.226.668,00	88,28	1.207.809.824,00	185.416.844,00
43	Badan Kesatuan Bangsa dan Politik	2.816.081.079,00	2.743.369.952,00	97,42	3.050.692.871,00	(307.322.919,00)
	JUMLAH	**352.931.913.290,00**	**326.438.373.511,58**	**92,49**	**302.460.513.071,69**	**23.977.860.439,89**

Lampiran 8

Rincian Anggaran dan Realisasi Belanja Barang Habis Pakai per Satuan Kerja Perangkat Daerah
Tahun Anggaran 2025

(dalam rupiah)

NO	SATUAN KERJA PERANGKAT DAERAH	ANGGARAN 2025	REALISASI 2025	%	REALISASI 2024	NAIK / TURUN
1	Dinas Pendidikan	7.725.507.800,00	7.594.291.530,00	98,30	6.273.476.663,00	1.320.814.867,00
2	Dinas Kesehatan	7.681.277.244,00	7.579.845.907,00	98,68	5.753.468.066,00	1.826.377.841,00
3	Rumah Sakit Umum Daerah	1.931.075.770,00	1.691.172.573,00	87,58	2.385.513.035,00	(694.340.462,00)
4	Dinas Pekerjaan Umum dan Penataan Ruang	12.964.272.967,00	10.412.156.281,00	80,31	10.311.408.961,00	100.747.320,00
5	Dinas Perumahan dan Kawasan Permukiman	5.125.270.598,00	5.065.227.232,00	98,83	5.939.309.633,00	(874.082.401,00)
6	Satuan Polisi Pamong Praja dan Pemadam Kebakaran	1.053.397.323,00	1.031.009.758,00	97,87	411.637.848,00	619.371.910,00
7	Badan Penanggulangan Bencana Daerah	979.476.319,00	916.695.271,00	93,59	620.897.632,00	295.797.639,00
8	Dinas Sosial, Pemberdayaan Perempuan dan Perlindungan Anak	618.475.714,00	561.320.771,00	90,76	667.201.072,00	(105.880.301,00)
9	Dinas Tenaga Kerja dan Transmigrasi	934.055.021,00	930.345.781,00	99,60	734.860.181,00	195.485.600,00
10	Dinas Ketahanan Pangan	781.706.860,00	770.477.324,00	98,56	421.222.410,00	349.254.914,00
11	Dinas Lingkungan Hidup	1.495.602.799,00	1.475.866.914,00	98,68	1.922.474.202,00	(446.607.288,00)
12	Dinas Kependudukan dan Pencatatan Sipil	693.498.956,00	685.031.609,00	98,78	548.881.580,00	136.150.029,00
13	Dinas Pemberdayaan Masyarakat dan Desa	695.819.406,00	556.366.383,00	79,96	714.041.360,00	(157.674.977,00)
14	Dinas Pengendalian Penduduk dan KB	1.018.675.298,00	979.108.374,00	96,12	1.040.786.338,00	(61.677.964,00)
15	Dinas Perhubungan	600.178.412,00	589.965.050,00	98,30	547.123.500,00	42.841.550,00
16	Dinas Komunikasi dan Informatika	551.323.906,00	515.517.033,00	93,51	432.067.050,00	83.449.983,00
17	Dinas Koperasi Usaha Kecil dan Menengah	630.519.129,00	526.786.070,00	83,55	359.652.840,00	167.133.230,00
18	Dinas Penanaman Modal dan Pelayanan Terpadu Satu Pintu	563.667.495,00	563.102.395,00	99,90	644.632.850,00	(81.530.455,00)
19	Dinas Pariwisata, Kebudayaan, Pemuda dan Olahraga	1.306.960.988,00	1.027.836.959,00	78,64	987.336.671,00	40.500.288,00
20	Dinas Perpustakaan dan Kearsipan	945.761.864,00	909.755.420,00	96,19	603.772.919,00	305.982.501,00
21	Dinas Perikanan	2.447.758.194,00	2.431.563.572,00	99,34	488.218.925,00	1.943.344.647,00
22	Dinas Tanaman Pangan dan Hortikultura	5.115.879.253,00	4.795.948.900,00	93,75	7.154.761.090,00	(2.358.812.190,00)
23	Dinas Perkebunan dan Peternakan	1.509.818.927,00	1.239.277.129,00	82,08	1.765.271.000,00	(525.993.871,00)
24	Dinas Perindustrian dan Perdagangan	719.118.551,00	707.091.262,00	98,33	787.692.044,00	(80.600.782,00)
25	Sekretariat Daerah	7.670.599.598,00	7.393.878.457,00	96,39	7.584.161.892,00	(190.283.435,00)
26	Sekretariat DPRD	4.525.656.868,00	3.895.469.563,00	86,08	4.248.086.714,00	(352.617.151,00)
27	BAPPEDA	1.008.792.809,00	869.578.701,00	86,20	876.722.125,00	(7.143.424,00)
28	Badan Keuangan Daerah	2.916.720.669,00	2.699.454.380,00	92,55	3.121.231.413,00	(421.777.033,00)
29	Badan Kepegawaian dan Pengembangan SDM Daerah	1.115.262.824,00	1.054.179.773,00	94,52	1.031.789.792,00	22.389.981,00
30	Badan Penelitian dan Pengembangan Daerah	320.485.413,00	318.604.020,00	99,41	234.768.528,00	83.835.492,00
31	Inspektorat	993.203.975,00	857.867.560,00	86,37	686.631.492,00	171.236.068,00
32	Kantor Camat Muara Sabak Barat	1.179.800.432,00	1.101.217.700,00	93,34	1.080.428.681,00	20.789.019,00
33	Kantor Camat Muara Sabak Timur	1.169.819.942,00	1.160.566.000,00	99,21	1.226.430.967,00	(65.864.967,00)
34	Kantor Camat Mendahara	528.519.768,00	512.969.086,00	97,06	476.499.380,00	36.469.706,00
35	Kantor Camat Mendahara Ulu	515.800.213,00	484.645.170,00	93,96	414.400.802,00	70.244.368,00
36	Kantor Camat Geragai	363.132.074,00	298.370.133,00	82,17	307.003.688,00	(8.633.555,00)
37	Kantor Camat Kuala Jambi	497.224.638,00	421.929.457,00	84,86	212.972.868,00	208.956.589,00
38	Kantor Camat Dendang	535.228.345,00	493.676.110,00	92,24	447.125.450,00	46.550.660,00
39	Kantor Camat Berbak	415.592.679,00	376.162.876,00	90,51	282.460.170,00	93.702.706,00
40	Kantor Camat Rantau Rasau	540.606.104,00	481.657.370,00	89,10	519.397.900,00	(37.740.530,00)
41	Kantor Camat Nipah Panjang	525.069.560,00	522.848.860,00	99,58	385.828.513,00	137.020.347,00
42	Kantor Camat Sadu	372.625.877,00	319.223.668,00	85,67	399.104.718,00	(79.881.050,00)
43	Badan Kesatuan Bangsa dan Politik	1.074.999.479,00	1.055.146.203,00	98,15	949.598.734,00	105.547.469,00
	JUMLAH	**84.358.240.061,00**	**77.873.204.585,00**	**92,31**	**76.000.351.697,00**	**1.872.852.888,00**

Lampiran 9

Rincian Anggaran dan Realisasi Belanja Jasa Satuan Kerja Perangkat Daerah
Tahun Anggaran 2025

(dalam rupiah)

NO	SATUAN KERJA PERANGKAT DAERAH	ANGGARAN 2025	REALISASI 2025	%	REALISASI 2024	NAIK / TURUN
1	Dinas Pendidikan	17.562.329.200,00	16.669.049.061,00	94,91	11.700.822.345,00	4.968.226.716,00
2	Dinas Kesehatan	26.500.180.088,00	24.933.542.629,00	94,09	12.553.972.936,00	12.379.569.693,00
3	Rumah Sakit Umum Daerah	7.547.601.600,00	7.015.853.419,00	92,95	5.830.778.839,00	1.185.074.580,00
4	Dinas Pekerjaan Umum dan Penataan Ruang	5.778.623.100,00	5.117.904.703,00	88,57	4.255.972.470,00	861.932.233,00
5	Dinas Perumahan dan Kawasan Permukiman	7.774.312.800,00	7.505.922.014,00	96,55	5.912.638.872,00	1.593.283.142,00
6	Satuan Polisi Pamong Praja dan Pemadam Kebakaran	3.201.422.000,00	3.052.510.839,00	95,35	2.326.529.086,00	725.981.753,00
7	Badan Penanggulangan Bencana Daerah	1.142.754.800,00	1.057.477.165,00	92,54	703.144.477,00	354.332.688,00
8	Dinas Sosial, Pemberdayaan Perempuan dan Perlindungan Anak	538.963.200,00	497.463.377,00	92,30	680.810.911,00	(183.347.534,00)
9	Dinas Tenaga Kerja dan Transmigrasi	906.563.200,00	883.011.205,00	97,40	851.526.687,00	31.484.518,00
10	Dinas Ketahanan Pangan	1.051.301.600,00	993.904.664,00	94,54	894.166.198,00	99.738.466,00
11	Dinas Lingkungan Hidup	2.909.865.600,00	2.655.822.009,00	91,27	2.474.160.097,00	181.661.912,00
12	Dinas Kependudukan dan Pencatatan Sipil	1.137.240.000,00	1.108.631.643,00	97,48	1.049.168.745,00	59.462.898,00
13	Dinas Pemberdayaan Masyarakat dan Desa	750.315.200,00	715.186.912,00	95,32	618.579.878,00	96.607.034,00
14	Dinas Pengendalian Penduduk dan KB	3.906.938.400,00	3.697.559.369,00	94,64	3.268.492.645,00	429.066.724,00
15	Dinas Perhubungan	1.344.856.000,00	1.099.682.331,00	81,77	1.039.884.106,00	59.798.225,00
16	Dinas Komunikasi dan Informatika	3.768.261.600,00	3.607.933.031,00	95,75	3.424.409.000,00	183.524.031,00
17	Dinas Koperasi Usaha Kecil dan Menengah	536.912.000,00	467.982.433,00	87,16	328.820.000,00	139.162.433,00
18	Dinas Penanaman Modal dan Pelayanan Terpadu Satu Pintu	593.046.100,00	536.551.034,00	90,47	645.881.191,00	(109.330.157,00)
19	Dinas Pariwisata, Kebudayaan, Pemuda dan Olahraga	3.535.266.800,00	3.351.624.265,00	94,81	3.185.864.586,00	165.759.679,00
20	Dinas Perpustakaan dan Kearsipan	1.000.054.000,00	927.843.502,00	92,78	470.685.469,00	457.158.033,00
21	Dinas Perikanan	1.270.565.600,00	1.150.268.625,00	90,53	1.108.386.200,00	41.882.425,00
22	Dinas Tanaman Pangan dan Hortikultura	3.813.417.300,00	3.206.802.251,00	84,09	2.974.576.692,00	232.225.559,00
23	Dinas Perkebunan dan Peternakan	1.821.151.200,00	1.523.858.909,00	83,68	2.111.856.282,00	(587.997.373,00)
24	Dinas Perindustrian dan Perdagangan	1.201.359.350,00	1.078.894.377,00	89,81	909.387.251,00	169.507.126,00
25	Sekretariat Daerah	7.398.556.800,00	6.706.771.029,00	90,65	7.036.089.281,00	(329.318.252,00)
26	Sekretariat DPRD	4.933.967.200,00	4.485.690.112,00	90,91	4.263.891.140,00	221.798.972,00
27	BAPPEDA	2.664.429.600,00	2.387.115.769,00	89,59	1.951.243.357,00	435.872.412,00
28	Badan Keuangan Daerah	7.141.744.000,00	6.265.339.481,00	87,73	6.549.285.715,00	(283.946.234,00)
29	Badan Kepegawaian dan Pengembangan SDM Daerah	1.880.258.000,00	1.623.742.773,00	86,36	872.289.482,00	751.453.291,00
30	Badan Penelitian dan Pengembangan Daerah	1.139.134.800,00	1.128.201.008,00	99,04	460.927.513,00	667.273.495,00
31	Inspektorat	1.571.014.200,00	1.455.576.877,00	92,65	977.646.124,00	477.930.753,00
32	Kantor Camat Muara Sabak Barat	3.373.107.178,00	3.010.967.546,00	89,26	2.961.466.051,00	49.501.495,00
33	Kantor Camat Muara Sabak Timur	1.249.996.800,00	1.232.259.000,00	98,58	984.647.400,00	247.611.600,00
34	Kantor Camat Mendahara	914.270.000,00	869.667.309,00	95,12	862.924.353,00	6.742.956,00
35	Kantor Camat Mendahara Ulu	813.505.600,00	750.562.098,00	92,26	636.890.511,00	113.671.587,00
36	Kantor Camat Geragai	1.026.757.200,00	843.576.296,00	82,16	745.823.667,00	97.752.629,00
37	Kantor Camat Kuala Jambi	1.113.453.500,00	988.508.750,00	88,78	891.404.600,00	97.104.150,00
38	Kantor Camat Dendang	862.912.000,00	671.119.468,00	77,77	606.486.972,00	64.632.496,00
39	Kantor Camat Berbak	607.240.700,00	552.781.500,00	91,03	554.321.400,00	(1.539.900,00)
40	Kantor Camat Rantau Rasau	782.776.800,00	715.732.719,00	91,44	652.550.659,00	63.182.060,00
41	Kantor Camat Nipah Panjang	1.630.636.400,00	1.559.387.637,00	95,63	1.384.068.618,00	175.319.019,00
42	Kantor Camat Sadu	936.164.000,00	821.779.000,00	87,78	670.315.400,00	151.463.600,00
43	Badan Kesatuan Bangsa dan Politik	1.275.897.600,00	1.229.139.122,00	96,34	1.392.088.817,00	(162.949.695,00)
	JUMLAH	**140.909.123.116,00**	**130.153.197.261,00**	**92,37**	**103.774.876.023,00**	**26.378.321.238,00**

Lampiran 10

Rincian Anggaran dan Realisasi Belanja Pemeliharaan per Satuan Kerja Perangkat Daerah
Tahun Anggaran 2025

(dalam rupiah)

NO	SATUAN KERJA PERANGKAT DAERAH	ANGGARAN 2025	REALISASI 2025	%	REALISASI 2024	NAIK / TURUN
1	Dinas Pendidikan	262.834.300,00	256.996.713,00	97,78	326.398.000,00	(69.401.287,00)
2	Dinas Kesehatan	611.179.750,00	589.809.497,00	96,50	189.529.798,00	400.279.699,00
3	Rumah Sakit Umum Daerah	1.138.461.900,00	1.127.530.723,00	99,04	869.351.031,00	258.179.692,00
4	Dinas Pekerjaan Umum dan Penataan Ruang	17.182.894.038,00	15.687.844.255,00	91,30	4.035.531.608,00	11.652.312.647,00
5	Dinas Perumahan dan Kawasan Permukiman	3.647.337.217,00	3.635.875.770,00	99,69	2.922.387.972,00	713.487.798,00
6	Satuan Polisi Pamong Praja dan Pemadam Kebakaran	225.945.000,00	222.206.866,00	98,35	360.970.700,00	(138.763.834,00)
7	Badan Penanggulangan Bencana Daerah	331.790.000,00	311.128.000,00	93,77	405.974.000,00	(94.846.000,00)
8	Dinas Sosial, Pemberdayaan Perempuan dan Perlindungan Anak	146.520.000,00	146.407.893,00	99,92	78.660.000,00	67.747.893,00
9	Dinas Tenaga Kerja dan Transmigrasi	110.380.000,00	109.947.500,00	99,61	177.311.300,00	(67.363.800,00)
10	Dinas Ketahanan Pangan	161.700.000,00	159.950.000,00	98,92	155.850.250,00	4.099.750,00
11	Dinas Lingkungan Hidup	613.670.000,00	592.710.200,00	96,58	367.035.200,00	225.675.000,00
12	Dinas Kependudukan dan Pencatatan Sipil	92.065.000,00	86.009.000,00	93,42	114.988.572,00	(28.979.572,00)
13	Dinas Pemberdayaan Masyarakat dan Desa	103.627.500,00	99.098.275,00	95,63	303.075.000,00	(203.976.725,00)
14	Dinas Pengendalian Penduduk dan KB	142.786.000,00	138.980.599,00	97,33	248.929.500,00	(109.948.901,00)
15	Dinas Perhubungan	367.071.000,00	351.570.330,00	95,78	356.762.500,00	(5.192.170,00)
16	Dinas Komunikasi dan Informatika	324.259.000,00	313.440.500,00	96,66	222.841.950,00	90.598.550,00
17	Dinas Koperasi Usaha Kecil dan Menengah	87.685.000,00	77.217.000,00	88,06	107.332.080,00	(30.115.080,00)
18	Dinas Penanaman Modal dan Pelayanan Terpadu Satu Pintu	236.638.000,00	236.214.500,00	99,82	357.285.650,00	(121.071.150,00)
19	Dinas Pariwisata, Kebudayaan, Pemuda dan Olahraga	381.040.000,00	380.407.500,00	99,83	379.828.000,00	579.500,00
20	Dinas Perpustakaan dan Kearsipan	148.555.000,00	147.805.000,00	99,50	240.920.910,00	(93.115.910,00)
21	Dinas Perikanan	186.701.300,00	136.466.450,00	73,09	95.640.000,00	40.826.450,00
22	Dinas Tanaman Pangan dan Hortikultura	215.370.000,00	209.089.950,00	97,08	337.474.500,00	(128.384.550,00)
23	Dinas Perkebunan dan Peternakan	397.950.000,00	390.275.500,00	98,07	512.851.000,00	(122.575.500,00)
24	Dinas Perindustrian dan Perdagangan	272.020.000,00	269.762.000,00	99,17	412.982.196,00	(143.220.196,00)
25	Sekretariat Daerah	3.853.018.724,00	3.585.656.879,00	93,06	2.948.425.834,00	637.231.045,00
26	Sekretariat DPRD	1.568.610.000,00	1.260.809.152,00	80,38	965.162.050,00	295.647.102,00
27	BAPPEDA	375.057.000,00	290.723.500,00	77,51	333.885.950,00	(43.162.450,00)
28	Badan Keuangan Daerah	601.299.880,00	593.418.700,00	98,69	799.780.324,00	(206.361.624,00)
29	Badan Kepegawaian dan Pengembangan SDM Daerah	428.210.000,00	424.292.125,00	99,09	604.509.450,00	(180.217.325,00)
30	Badan Penelitian dan Pengembangan Daerah	75.028.500,00	74.736.000,00	99,61	113.919.270,00	(39.183.270,00)
31	Inspektorat	119.860.000,00	117.642.900,00	98,15	231.210.500,00	(113.567.600,00)
32	Kantor Camat Muara Sabak Barat	684.676.263,00	672.100.900,00	98,16	286.581.000,00	385.519.900,00
33	Kantor Camat Muara Sabak Timur	164.247.000,00	163.067.000,00	99,28	43.800.000,00	119.267.000,00
34	Kantor Camat Mendahara	124.387.600,00	123.534.000,00	99,31	197.780.862,00	(74.246.862,00)
35	Kantor Camat Mendahara Ulu	144.969.000,00	87.481.500,00	60,34	189.894.000,00	(102.412.500,00)
36	Kantor Camat Geragai	49.719.000,00	49.680.500,00	99,92	15.056.000,00	34.624.500,00
37	Kantor Camat Kuala Jambi	51.040.000,00	46.790.000,00	91,67	40.567.000,00	6.223.000,00
38	Kantor Camat Dendang	83.060.000,00	76.037.900,00	91,55	112.789.000,00	(36.751.100,00)
39	Kantor Camat Berbak	165.888.481,00	148.827.000,00	89,72	143.618.000,00	5.209.000,00
40	Kantor Camat Rantau Rasau	209.490.000,00	208.503.000,00	99,53	117.567.173,00	90.935.827,00
41	Kantor Camat Nipah Panjang	190.610.000,00	190.607.999,00	100,00	205.402.000,00	(14.794.001,00)
42	Kantor Camat Sadu	156.939.000,00	156.409.000,00	99,66	35.614.000,00	120.795.000,00
43	Badan Kesatuan Bangsa dan Politik	149.634.000,00	147.842.200,00	98,80	153.330.000,00	(5.487.800,00)
	JUMLAH	**36.584.224.453,00**	**34.094.904.276,00**	**93,20**	**21.118.804.130,00**	**12.976.100.146,00**

Lampiran 11

Rincian Anggaran dan Realisasi Belanja Perjalanan Dinas per Satuan Kerja Perangkat Daerah
Tahun Anggaran 2025

(dalam rupiah)

NO	SATUAN KERJA PERANGKAT DAERAH	ANGGARAN 2025	REALISASI 2025	%	REALISASI 2024	NAIK / TURUN
1	Dinas Pendidikan	1.864.850.000,00	1.856.569.268,00	99,56	2.812.072.628,00	(955.503.360,00)
2	Dinas Kesehatan	1.410.980.000,00	1.258.947.821,00	89,23	3.570.600.789,00	(2.311.652.968,00)
3	Rumah Sakit Umum Daerah	236.500.000,00	235.581.612,00	99,61	507.355.318,00	(271.773.706,00)
4	Dinas Pekerjaan Umum dan Penataan Ruang	1.267.211.200,00	1.177.542.116,00	92,92	2.016.432.252,00	(838.890.136,00)
5	Dinas Perumahan dan Kawasan Permukiman	725.000.000,00	720.172.464,00	99,33	1.194.979.378,00	(474.806.914,00)
6	Satuan Polisi Pamong Praja dan Pemadam Kebakaran	287.700.000,00	278.866.629,00	96,93	412.390.640,00	(133.524.011,00)
7	Badan Penanggulangan Bencana Daerah	550.000.000,00	542.855.321,00	98,70	819.715.600,00	(276.860.279,00)
8	Dinas Sosial, Pemberdayaan Perempuan dan Perlindungan Anak	256.900.000,00	256.169.431,00	99,72	744.279.782,00	(488.110.351,00)
9	Dinas Tenaga Kerja dan Transmigrasi	439.350.000,00	430.637.077,00	98,02	786.691.350,00	(356.054.273,00)
10	Dinas Ketahanan Pangan	306.750.000,00	306.120.701,00	99,79	496.073.632,00	(189.952.931,00)
11	Dinas Lingkungan Hidup	199.500.000,00	198.289.914,00	99,39	302.976.288,00	(104.686.374,00)
12	Dinas Kependudukan dan Pencatatan Sipil	229.000.000,00	228.451.740,00	99,76	491.727.961,00	(263.276.221,00)
13	Dinas Pemberdayaan Masyarakat dan Desa	426.000.000,00	415.668.998,00	97,57	729.942.954,00	(314.273.956,00)
14	Dinas Pengendalian Penduduk dan KB	328.900.000,00	321.855.565,00	97,86	437.732.824,00	(115.877.259,00)
15	Dinas Perhubungan	357.825.000,00	357.386.474,00	99,88	433.593.865,00	(76.207.391,00)
16	Dinas Komunikasi dan Informatika	388.500.000,00	387.486.457,00	99,74	498.259.677,00	(110.773.220,00)
17	Dinas Koperasi Usaha Kecil dan Menengah	393.500.000,00	352.243.059,00	89,52	609.226.820,00	(256.983.761,00)
18	Dinas Penanaman Modal dan Pelayanan Terpadu Satu Pintu	318.500.000,00	317.559.578,00	99,70	826.563.420,00	(509.003.842,00)
19	Dinas Pariwisata, Kebudayaan, Pemuda dan Olahraga	660.500.000,00	654.506.458,00	99,09	1.111.994.215,00	(457.487.757,00)
20	Dinas Perpustakaan dan Kearsipan	416.000.000,00	414.865.246,00	99,73	529.531.810,00	(114.666.564,00)
21	Dinas Perikanan	400.135.000,00	396.167.835,00	99,01	583.591.191,00	(187.423.356,00)
22	Dinas Tanaman Pangan dan Hortikultura	645.300.000,00	630.896.697,00	97,77	1.319.322.557,00	(688.425.860,00)
23	Dinas Perkebunan dan Peternakan	758.462.500,00	694.149.022,00	91,52	1.374.389.182,00	(680.240.160,00)
24	Dinas Perindustrian dan Perdagangan	755.250.000,00	751.453.448,00	99,50	1.067.660.293,00	(316.206.845,00)
25	Sekretariat Daerah	3.705.700.000,00	3.668.632.755,00	99,00	5.515.664.752,00	(1.847.031.997,00)
26	Sekretariat DPRD	9.046.275.087,00	8.783.191.960,00	97,09	14.160.616.344,00	(5.377.424.384,00)
27	BAPPEDA	760.000.000,00	752.298.841,00	98,99	1.028.404.477,00	(276.105.636,00)
28	Badan Keuangan Daerah	1.215.125.000,00	1.091.626.671,00	89,84	1.639.387.965,00	(547.761.294,00)
29	Badan Kepegawaian dan Pengembangan SDM Daerah	773.500.000,00	746.547.901,00	96,52	1.219.080.082,00	(472.532.181,00)
30	Badan Penelitian dan Pengembangan Daerah	612.500.000,00	611.667.873,00	99,86	715.352.680,00	(103.684.807,00)
31	Inspektorat	2.649.000.000,00	2.226.698.460,00	84,06	2.890.524.678,00	(663.826.218,00)
32	Kantor Camat Muara Sabak Barat	215.000.000,00	188.102.272,00	87,49	157.257.131,00	30.845.141,00
33	Kantor Camat Muara Sabak Timur	79.000.000,00	35.491.500,00	44,93	124.710.000,00	(89.218.500,00)
34	Kantor Camat Mendahara	182.500.000,00	181.921.582,00	99,68	303.638.439,00	(121.716.857,00)
35	Kantor Camat Mendahara Ulu	114.500.000,00	112.414.060,00	98,18	145.277.804,00	(32.863.744,00)
36	Kantor Camat Geragai	86.500.000,00	84.342.031,00	97,51	130.742.345,00	(46.400.314,00)
37	Kantor Camat Kuala Jambi	83.500.000,00	78.801.080,00	94,37	77.458.529,00	1.342.551,00
38	Kantor Camat Dendang	138.000.000,00	111.819.000,00	81,03	149.622.202,00	(37.803.202,00)
39	Kantor Camat Berbak	140.000.000,00	135.364.760,00	96,69	113.736.951,00	21.627.809,00
40	Kantor Camat Rantau Rasau	149.000.000,00	147.630.878,00	99,08	193.207.847,00	(45.576.969,00)
41	Kantor Camat Nipah Panjang	114.800.000,00	113.912.038,00	99,23	145.444.839,00	(31.532.801,00)
42	Kantor Camat Sadu	112.500.000,00	95.815.000,00	85,17	102.775.706,00	(6.960.706,00)
43	Badan Kesatuan Bangsa dan Politik	304.000.000,00	299.692.427,00	98,58	544.125.320,00	(244.432.893,00)
	JUMLAH	**34.104.013.787,00**	**32.650.414.020,00**	**95,74**	**53.034.132.517,00**	**(20.383.718.497,00)**

Lampiran 12

Rincian Anggaran dan Realisasi Belanja Hibah per Satuan Kerja Perangkat Daerah
Tahun Anggaran 2025

(dalam rupiah)

NO	SATUAN KERJA PERANGKAT DAERAH	ANGGARAN 2025	REALISASI 2025	%	REALISASI 2024	NAIK / TURUN
1	Dinas Pendidikan	6.419.030.000,00	6.408.438.490,00	99,83	6.077.656.000,00	330.782.490,00
2	Dinas Perumahan dan Kawasan Permukiman	15.486.496.917,00	15.373.986.247,00	99,27	5.319.385.300,00	10.054.600.947,00
3	Dinas Sosial, Pemberdayaan Perempuan dan Perlindungan Anak	350.000.000,00	350.000.000,00	100,00	124.912.254,00	225.087.746,00
4	Dinas Ketahanan Pangan	0,00	0,00	0,00	40.000.000,00	(40.000.000,00)
5	Dinas Koperasi Usaha Kecil dan Menengah	20.000.000,00	20.000.000,00	0,00	0,00	20.000.000,00
6	Dinas Pariwisata, Kebudayaan, Pemuda dan Olahraga	2.932.440.700,00	2.529.071.975,00	86,24	2.419.933.228,00	109.138.747,00
7	Dinas Perikanan	2.135.000.000,00	2.132.684.746,00	99,89	967.589.450,00	1.165.095.296,00
8	Dinas Perkebunan dan Peternakan	344.000.000,00	343.327.000,00	99,80	645.825.100,00	(302.498.100,00)
9	Sekretariat Daerah	280.000.000,00	240.000.000,00	85,71	1.399.980.000,00	(1.159.980.000,00)
10	Badan Kesatuan Bangsa dan Politik	913.437.200,00	913.437.200,00	100,00	21.678.268.300,00	(20.764.831.100,00)
	JUMLAH	**28.880.404.817,00**	**28.310.945.658,00**	**98,03**	**38.673.549.632,00**	**(10.362.603.974,00)**

Lampiran 13

Rincian Anggaran dan Realisasi Belanja Bantuan Sosial per Satuan Kerja Perangkat Daerah
Tahun Anggaran 2025

(dalam rupiah)

NO	SATUAN KERJA PERANGKAT DAERAH	ANGGARAN 2025	REALISASI 2025	%	REALISASI 2024	NAIK / TURUN
1	Dinas Perumahan dan Kawasan Permukiman	2.950.000.000,00	2.900.000.000,00	0,00	0,00	2.900.000.000,00
2	Dinas Ketahanan Pangan	25.000.000,00	24.988.320,00	99,95	14.912.000,00	10.076.320,00
3	Dinas Perindustrian dan Perdagangan	97.620.000,00	97.620.000,00	100,00	79.268.000,00	18.352.000,00
	JUMLAH	**3.072.620.000,00**	**3.022.608.320,00**	**98,37**	**94.180.000,00**	**2.928.428.320,00**

Lampiran 14

Rincian Anggaran dan Realisasi Belanja Modal per Satuan Kerja Perangkat Daerah
Tahun Anggaran 2025

(dalam rupiah)

NO	SATUAN KERJA PERANGKAT DAERAH	ANGGARAN 2025	REALISASI 2025	%	REALISASI 2024	NAIK / TURUN
1	Dinas Pendidikan	25.967.415.141,00	25.726.712.119,00	99,07	63.645.055.488,00	(37.918.343.369,00)
2	Dinas Kesehatan	10.226.142.919,00	9.810.197.371,00	95,93	19.398.260.972,00	(9.588.063.601,00)
3	Rumah Sakit Umum Daerah	12.357.685.830,00	12.154.719.696,00	98,36	9.591.373.810,00	2.563.345.886,00
4	Dinas Pekerjaan Umum dan Penataan Ruang	65.345.257.989,00	62.964.515.429,55	96,36	181.779.749.585,34	(118.815.234.155,79)
5	Dinas Perumahan dan Kawasan Permukiman	38.167.749.814,00	37.467.087.428,00	98,16	31.242.820.955,00	6.224.266.473,00
6	Badan Penanggulangan Bencana Daerah	1.746.731.250,00	1.740.155.247,00	99,62	1.213.484.909,00	526.670.338,00
7	Satuan Polisi Pamong Praja dan Pemadam Kebakaran	1.202.976.247,00	1.185.159.250,00	98,52	1.612.893.000,00	(427.733.750,00)
8	Dinas Sosial, Pemberdayaan Perempuan dan Perlindungan Anak	841.728.700,00	834.418.350,00	99,13	94.007.100,00	740.411.250,00
9	Dinas Tenaga Kerja dan Transmigrasi	339.500.000,00	339.026.900,00	99,86	590.869.000,00	(251.842.100,00)
10	Dinas Ketahanan Pangan	177.716.550,00	171.930.500,00	96,74	151.594.000,00	20.336.500,00
11	Dinas Lingkungan Hidup	1.729.960.000,00	1.718.795.200,00	99,35	306.200.000,00	1.412.595.200,00
12	Dinas Kependudukan dan Pencatatan Sipil	108.250.000,00	106.250.000,00	98,15	196.819.000,00	(90.569.000,00)
13	Dinas Pemberdayaan Masyarakat dan Desa	277.929.000,00	277.474.520,00	99,84	113.530.000,00	163.944.520,00
14	Dinas Pengendalian Penduduk dan KB	3.426.913.098,00	3.414.722.160,00	99,64	23.348.000,00	3.391.374.160,00
15	Dinas Perhubungan	1.165.663.840,00	1.162.574.405,00	99,73	387.585.050,00	774.989.355,00
16	Dinas Komunikasi dan Informatika	633.180.000,00	633.059.100,00	99,98	149.018.000,00	484.041.100,00
17	Dinas Koperasi Usaha Kecil dan Menengah	131.300.000,00	126.345.000,00	96,23	209.867.500,00	(83.522.500,00)
18	Dinas Penanaman Modal dan Pelayanan Terpadu Satu Pintu	686.464.999,00	681.225.078,00	99,24	1.038.730.000,00	(357.504.922,00)
19	Dinas Pariwisata, Kebudayaan, Pemuda dan Olahraga	2.221.842.250,00	2.183.377.250,00	98,27	1.247.093.750,00	936.283.500,00
20	Dinas Perpustakaan dan Kearsipan	1.275.505.000,00	1.232.979.500,00	96,67	240.210.000,00	992.769.500,00
21	Dinas Perikanan	545.389.750,00	543.449.000,00	99,64	35.028.000,00	508.421.000,00
22	Dinas Tanaman Pangan dan Hortikultura	537.175.000,00	536.455.000,00	99,87	382.498.500,00	153.956.500,00
23	Dinas Perkebunan dan Peternakan	492.925.000,00	482.164.775,00	97,82	364.895.000,00	117.269.775,00
24	Dinas Perindustrian dan Perdagangan	955.775.000,00	954.952.000,00	99,91	617.488.000,00	337.464.000,00
25	Sekretariat Daerah	4.846.585.400,00	4.741.182.650,00	97,83	2.833.215.252,00	1.907.967.398,00
26	Sekretariat DPRD	2.525.282.339,00	2.483.676.050,00	98,35	2.275.339.000,00	208.337.050,00
27	Badan Perencanaan Pembangunan Daerah	323.697.050,00	323.084.040,00	99,81	713.275.500,00	(390.191.460,00)
28	Badan Keuangan Daerah	924.064.784,00	516.661.400,00	55,91	1.882.443.300,00	(1.365.781.900,00)
29	Badan Kepegawaian dan Pengembangan SDM Daerah	1.448.271.500,00	1.443.165.300,00	99,65	826.165.600,00	616.999.700,00
30	Badan Penelitian dan Pengembangan Daerah	40.050.000,00	39.990.000,00	99,85	23.664.000,00	16.326.000,00
31	Inspektorat	1.329.747.375,00	1.328.802.585,00	99,93	862.924.160,00	465.878.425,00
32	Kecamatan Muara Sabak Barat	3.084.772.092,00	3.058.565.373,00	99,15	2.847.605.048,00	210.960.325,00
33	Kecamatan Muara Sabak Timur	569.600.750,00	315.103.500,00	55,32	862.498.000,00	(547.394.500,00)
34	Kecamatan Mendahara	431.726.625,00	430.618.500,00	99,74	571.750.621,00	(141.132.121,00)
35	Kecamatan Mendahara Ulu	505.399.500,00	368.213.000,00	72,86	324.677.000,00	43.536.000,00
36	Kecamatan Geragai	629.790.100,00	548.476.000,00	87,09	390.629.000,00	157.847.000,00
37	Kecamatan Kuala Jambi	1.552.811.500,00	1.192.336.160,00	76,79	853.212.000,00	339.124.160,00
38	Kecamatan Dendang	581.272.480,00	167.055.000,00	28,74	125.231.000,00	41.824.000,00
39	Kecamatan Berbak	714.524.000,00	505.321.549,00	70,72	295.929.000,00	209.392.549,00
40	Kecamatan Rantau Rasau	419.578.750,00	405.635.700,00	96,68	592.351.026,00	(186.715.326,00)
41	Kecamatan Nipah Panjang	1.099.301.400,00	922.416.020,00	83,91	652.789.300,00	269.626.720,00
42	Kecamatan Sadu	688.720.000,00	480.069.000,00	69,70	537.760.000,00	(57.691.000,00)
43	Badan Kesatuan Bangsa dan Politik	106.809.250,00	104.068.750,00	97,43	50.010.000,00	54.058.750,00
	JUMLAH	**192.383.182.272,00**	**185.822.185.855,55**	**96,59**	**332.153.888.426,34**	**(146.331.702.570,79)**

Lampiran 15

Rincian Anggaran dan Realisasi Belanja Modal Peralatan dan Mesin per Satuan Kerja Perangkat Daerah
Tahun Anggaran 2025

(dalam rupiah)

NO	SATUAN KERJA PERANGKAT DAERAH	ANGGARAN 2025	REALISASI 2025	%	REALISASI 2024	NAIK / TURUN
1	Dinas Pendidikan	10.439.750.415,00	10.390.180.478,00	99,53	10.041.200.857,00	348.979.621,00
2	Dinas Kesehatan	3.934.032.787,00	3.577.536.862,00	90,94	1.751.647.500,00	1.825.889.362,00
3	Rumah Sakit Umum Daerah	11.342.886.042,00	11.143.072.196,00	98,24	8.331.139.507,00	2.811.932.689,00
4	Dinas Pekerjaan Umum dan Penataan Ruang	5.362.500,00	5.250.000,00	97,90	339.320.000,00	(334.070.000,00)
5	Dinas Perumahan dan Kawasan Permukiman	766.224.376,00	742.769.750,00	96,94	785.321.000,00	(42.551.250,00)
6	Satuan Polisi Pamong Praja dan Pemadam Kebakaran	1.580.731.250,00	1.574.609.080,00	99,61	816.600.000,00	758.009.080,00
7	Badan Penanggulangan Bencana Daerah	582.976.247,00	569.806.000,00	97,74	1.351.370.000,00	(781.564.000,00)
8	Dinas Sosial, Pemberdayaan Perempuan dan Perlindungan Anak	158.000.000,00	154.160.000,00	97,57	54.107.100,00	100.052.900,00
9	Dinas Tenaga Kerja dan Transmigrasi	80.000.000,00	79.923.900,00	99,90	158.088.000,00	(78.164.100,00)
10	Dinas Ketahanan Pangan	117.716.550,00	112.127.000,00	95,25	85.850.000,00	26.277.000,00
11	Dinas Lingkungan Hidup	1.345.960.000,00	1.335.342.800,00	99,21	196.550.000,00	1.138.792.800,00
12	Dinas Kependudukan dan Pencatatan Sipil	108.250.000,00	106.250.000,00	98,15	196.819.000,00	(90.569.000,00)
13	Dinas Pemberdayaan Masyarakat dan Desa	86.329.000,00	86.181.620,00	99,83	113.530.000,00	(27.348.380,00)
14	Dinas Pengendalian Penduduk dan KB	709.442.107,00	700.250.510,00	98,70	23.348.000,00	676.902.510,00
15	Dinas Perhubungan	60.950.000,00	60.766.000,00	99,70	24.550.000,00	36.216.000,00
16	Dinas Komunikasi dan Informatika	633.180.000,00	633.059.100,00	99,98	94.073.000,00	538.986.100,00
17	Dinas Koperasi Usaha Kecil dan Menengah	131.300.000,00	126.345.000,00	96,23	209.867.500,00	(83.522.500,00)
18	Dinas Penanaman Modal dan Pelayanan Terpadu Satu Pintu	461.464.999,00	456.400.910,00	98,90	1.038.730.000,00	(582.329.090,00)
19	Dinas Pariwisata, Kebudayaan, Pemuda dan Olahraga	24.193.000,00	24.193.000,00	100,00	102.130.000,00	(77.937.000,00)
20	Dinas Perpustakaan dan Kearsipan	297.065.000,00	256.043.500,00	86,19	150.210.000,00	105.833.500,00
21	Dinas Perikanan	455.389.750,00	453.675.000,00	99,62	35.028.000,00	418.647.000,00
22	Dinas Tanaman Pangan dan Hortikultura	29.000.000,00	28.900.000,00	99,66	172.409.200,00	(143.509.200,00)
23	Dinas Perkebunan dan Peternakan	305.559.000,00	298.127.000,00	97,57	314.910.000,00	(16.783.000,00)
24	Dinas Perindustrian dan Perdagangan	612.975.000,00	612.939.000,00	99,99	74.050.000,00	538.889.000,00
25	Sekretariat Daerah	4.807.585.400,00	4.717.182.650,00	98,12	2.286.864.252,00	2.430.318.398,00
26	Sekretariat DPRD	1.836.682.339,00	1.796.922.050,00	97,84	2.168.922.000,00	(371.999.950,00)
27	Badan Perencanaan Pembangunan Daerah	79.550.000,00	79.520.000,00	99,96	301.265.000,00	(221.745.000,00)
28	Badan Keuangan Daerah	507.531.450,00	492.538.100,00	97,05	1.867.443.300,00	(1.374.905.200,00)
29	Badan Kepegawaian dan Pengembangan SDM Daerah	535.221.500,00	532.405.300,00	99,47	416.978.600,00	115.426.700,00
30	Badan Penelitian dan Pengembangan Daerah	40.050.000,00	39.990.000,00	99,85	23.664.000,00	16.326.000,00
31	Inspektorat	493.381.875,00	493.293.735,00	99,98	429.239.000,00	64.054.735,00
32	Kecamatan Muara Sabak Barat	368.140.000,00	356.464.400,00	96,83	505.552.998,00	(149.088.598,00)
33	Kecamatan Muara Sabak Timur	239.600.750,00	235.580.500,00	98,32	314.509.000,00	(78.928.500,00)
34	Kecamatan Mendahara	189.226.625,00	188.618.500,00	99,68	275.430.000,00	(86.811.500,00)
35	Kecamatan Mendahara Ulu	161.399.500,00	161.150.000,00	99,85	125.174.000,00	35.976.000,00
36	Kecamatan Geragai	107.000.000,00	72.000.000,00	67,29	157.546.000,00	(85.546.000,00)
37	Kecamatan Kuala Jambi	690.720.000,00	335.794.000,00	48,62	233.429.000,00	102.365.000,00
38	Kecamatan Dendang	196.185.500,00	167.055.000,00	85,15	15.730.000,00	151.325.000,00
39	Kecamatan Berbak	143.224.000,00	142.296.999,00	99,35	97.289.000,00	45.007.999,00
40	Kecamatan Rantau Rasau	123.578.750,00	113.225.000,00	91,62	256.950.000,00	(143.725.000,00)
41	Kecamatan Nipah Panjang	92.775.000,00	91.700.000,00	98,84	177.202.000,00	(85.502.000,00)
42	Kecamatan Sadu	280.960.000,00	280.485.000,00	99,83	269.375.000,00	11.110.000,00
43	Badan Kesatuan Bangsa dan Politik	106.809.250,00	104.068.750,00	97,43	37.010.000,00	67.058.750,00
	JUMLAH	**45.268.359.962,00**	**43.928.198.690,00**	**97,04**	**36.420.421.814,00**	**7.507.776.876,00**

Lampiran 16

Rincian Anggaran dan Realisasi Belanja Modal Gedung dan Bangunan Per Satuan Kerja Perangkat Daerah
Tahun Anggaran 2025

(dalam rupiah)

NO	SATUAN KERJA PERANGKAT DAERAH	ANGGARAN 2025	REALISASI 2025	%	REALISASI 2024	NAIK / TURUN
1	Dinas Pendidikan	8.936.807.526,00	8.746.490.238,00	97,87	48.719.822.462,00	(39.973.332.224,00)
2	Dinas Kesehatan	5.375.207.400,00	5.267.924.256,00	98,00	15.798.954.168,00	(10.531.029.912,00)
3	Rumah Sakit Umum Daerah	1.014.799.788,00	1.011.647.500,00	99,69	1.260.234.303,00	(248.586.803,00)
4	Dinas Pekerjaan Umum dan Penataan Ruang	250.500.000,00	249.936.000,00	99,77	440.726.000,00	(190.790.000,00)
5	Dinas Perumahan dan Kawasan Permukiman	5.075.473.400,00	4.900.464.834,00	96,55	8.023.766.350,00	(3.123.301.516,00)
6	Satuan Polisi Pamong Praja dan Pemadam Kebakaran	66.000.000,00	65.876.167,00	99,81	396.884.909,00	(331.008.742,00)
7	Badan Penanggulangan Bencana Daerah	470.000.000,00	465.754.250,00	99,10	261.523.000,00	204.231.250,00
8	Dinas Sosial, Pemberdayaan Perempuan dan Perlindungan Anak	683.728.700,00	680.258.350,00	99,49	39.900.000,00	640.358.350,00
9	Dinas Tenaga Kerja dan Transmigrasi	259.500.000,00	259.103.000,00	99,85	432.781.000,00	(173.678.000,00)
10	Dinas Ketahanan Pangan	60.000.000,00	59.803.500,00	99,67	65.744.000,00	(5.940.500,00)
11	Dinas Lingkungan Hidup	359.000.000,00	358.452.500,00	99,85	109.650.000,00	248.802.500,00
12	Dinas Pemberdayaan Masyarakat dan Desa	191.600.000,00	191.292.900,00	0,00	0,00	191.292.900,00
13	Dinas Pengendalian Penduduk dan KB	2.717.470.991,00	2.714.471.650,00	0,00	0,00	2.714.471.650,00
14	Dinas Perhubungan	419.827.840,00	419.327.488,00			419.327.488,00
15	Dinas Komunikasi dan Informatika	0,00	0,00	0,00	54.945.000,00	(54.945.000,00)
16	Dinas Penanaman Modal dan Pelayanan Terpadu Satu Pintu	225.000.000,00	224.824.168,00	0,00	0,00	224.824.168,00
17	Dinas Pariwisata, Kebudayaan, Pemuda dan Olahraga	2.197.649.250,00	2.159.184.250,00	98,25	1.135.063.750,00	1.024.120.500,00
18	Dinas Perpustakaan dan Kearsipan	494.600.000,00	493.924.000,00	0,00	0,00	493.924.000,00
19	Dinas Tanaman Pangan dan Hortikultura	508.175.000,00	507.555.000,00	99,88	210.089.300,00	297.465.700,00
20	Dinas Perkebunan dan Peternakan	50.556.000,00	49.305.100,00	97,53	15.000.000,00	34.305.100,00
21	Dinas Perindustrian dan Perdagangan	342.800.000,00	342.013.000,00	99,77	238.376.000,00	103.637.000,00
22	Sekretariat Daerah	24.000.000,00	9.000.000,00	37,50	251.651.000,00	(242.651.000,00)
23	Sekretariat DPRD	658.600.000,00	657.056.000,00	99,77	106.417.000,00	550.639.000,00
24	Badan Perencanaan Pembangunan Daerah	244.147.050,00	243.564.040,00	99,76	412.010.500,00	(168.446.460,00)
25	Badan Keuangan Daerah	340.533.334,00	7.150.000,00	2,10	0,00	7.150.000,00
26	Badan Kepegawaian dan Pengembangan SDM Daerah	863.050.000,00	860.791.000,00	99,74	327.513.000,00	533.278.000,00
27	Inspektorat	836.365.500,00	835.508.850,00	99,90	433.685.160,00	401.823.690,00
28	Kecamatan Muara Sabak Barat	1.446.901.413,00	1.436.665.000,00	99,29	1.036.342.700,00	400.322.300,00
29	Kecamatan Muara Sabak Timur	150.000.000,00	0,00	0,00	129.351.000,00	(129.351.000,00)
30	Kecamatan Mendahara	242.500.000,00	242.000.000,00	99,79	208.687.985,00	33.312.015,00
31	Kecamatan Mendahara Ulu	0,00	0,00	0,00	99.720.000,00	(99.720.000,00)
32	Kecamatan Geragai	277.950.000,00	277.471.000,00	99,83	34.202.000,00	243.269.000,00
33	Kecamatan Kuala Jambi	271.320.000,00	270.245.110,00	99,60	221.827.000,00	48.418.110,00
34	Kecamatan Dendang	185.086.980,00	0,00	0,00	109.501.000,00	(109.501.000,00)
35	Kecamatan Berbak	291.300.000,00	246.124.000,00	84,49	0,00	246.124.000,00
36	Kecamatan Rantau Rasau	0,00	0,00	0,00	99.835.421,00	(99.835.421,00)
37	Kecamatan Nipah Panjang	255.000.000,00	254.716.000,00	0,00	0,00	254.716.000,00
38	Badan Kesatuan Bangsa dan Politik	0,00	0,00	0,00	13.000.000,00	(13.000.000,00)
	JUMLAH	**35.785.450.172,00**	**34.507.899.151,00**	**96,43**	**80.687.204.008,00**	**(46.179.304.857,00)**

Lampiran 17

Rincian Anggaran dan Realisasi Belanja Modal Jalan Jaringan dan Irigasi Per Satuan Kerja Perangkat Daerah
Tahun Anggaran 2025

(dalam rupiah)

NO	TUAN KERJA PERANGKAT DAER	ANGGARAN 2025	REALISASI 2025	%	REALISASI 2024	NAIK / TURUN
1	Dinas Pendidikan	80.000.000,00	79.618.824,00	99,52	199.400.000,00	(119.781.176,00)
2	Dinas Kesehatan	500.000.000,00	498.000.000,00	99,60	732.607.919,00	(234.607.919,00)
3	Dinas Pekerjaan Umum dan Penataan Ruang	65.089.395.489,00	62.709.329.429,55	96,34	180.999.703.585,34	(118.290.374.155,79)
4	Dinas Perumahan dan Kawasan Permukiman	32.326.052.038,00	31.823.852.844,00	98,45	22.433.733.605,00	9.390.119.239,00
5	Badan Penanggulangan Bencana Daerah	150.000.000,00	149.599.000,00	99,73		149.599.000,00
6	Dinas Lingkungan Hidup	25.000.000,00	24.999.900,00	100,00		24.999.900,00
7	Dinas Perhubungan	684.886.000,00	682.480.917,00	99,65	363.035.050,00	319.445.867,00
8	Dinas Perpustakaan dan Kearsipan	213.840.000,00	213.222.000,00	99,71		213.222.000,00
9	Dinas Perkebunan dan Peternakan	136.810.000,00	134.732.675,00	98,48	34.985.000,00	99.747.675,00
10	Dinas Perindustrian dan Perdagangan	0,00	0,00	0,00	305.062.000,00	(305.062.000,00)
11	Sekretariat DPRD	30.000.000,00	29.698.000,00	98,99	0,00	29.698.000,00
12	Badan Kepegawaian dan Pengembangan SDM Daerah	50.000.000,00	49.969.000,00	99,94	81.674.000,00	(31.705.000,00)
13	Kecamatan Muara Sabak Barat	1.257.530.679,00	1.253.235.973,00	99,66	1.291.709.350,00	(38.473.377,00)
14	Kecamatan Muara Sabak Timur	180.000.000,00	79.523.000,00	44,18	418.638.000,00	(339.115.000,00)
15	Kecamatan Mendahara	0,00	0,00	0,00	87.632.636,00	(87.632.636,00)
16	Kecamatan Mendahara Ulu	344.000.000,00	207.063.000,00	60,19	99.783.000,00	107.280.000,00
17	Kecamatan Geragai	244.840.100,00	199.005.000,00	81,28	198.881.000,00	124.000,00
18	Kecamatan Kuala Jambi	590.771.500,00	586.297.050,00	99,24	397.956.000,00	188.341.050,00
19	Kecamatan Dendang	200.000.000,00	0,00	0,00	0,00	0,00
20	Kecamatan Berbak	280.000.000,00	116.900.550,00	41,75	198.640.000,00	(81.739.450,00)
21	Kecamatan Rantau Rasau	296.000.000,00	292.410.700,00	98,79	235.565.605,00	56.845.095,00
22	Kecamatan Nipah Panjang	751.526.400,00	576.000.020,00	76,64	475.587.300,00	100.412.720,00
23	Kecamatan Sadu	407.760.000,00	199.584.000,00	48,95	268.385.000,00	(68.801.000,00)
	JUMLAH	**103.838.412.206,00**	**99.905.521.882,55**	**96,21**	**208.822.979.050,34**	**(108.917.457.167,79)**

Lampiran 18

Rincian Angaran dan Realisasi Belanja Modal Aset Tetap Lainnya Per Satuan Kerja Perangkat Daerah
Tahun Anggaran 2025

(dalam rupiah)

NO	SATUAN KERJA PERANGKAT DAERAH	ANGGARAN 2025	REALISASI 2025	%	REALISASI 2024	NAIK / TURUN
1	Dinas Pendidikan	6.510.857.200,00	6.510.422.579,00	99,99	4.684.632.169,00	1.825.790.410,00
	Satuan Polisi Pamong Praja dan Pemadam Kebakaran	100.000.000,00	99.670.000,00	99,67	0,00	99.670.000,00
2	Dinas Pariwisata, Kebudayaan, Pemuda dan Olahraga	0,00	0,00	0,00	9.900.000,00	(9.900.000,00)
3	Dinas Perpustakaan dan Kearsipan	270.000.000,00	269.790.000,00	99,92	90.000.000,00	179.790.000,00
4	Sekretariat Daerah	15.000.000,00	15.000.000,00	100,00	0,00	15.000.000,00
5	Kecamatan Muara Sabak Barat	12.200.000,00	12.200.000,00	100,00	14.000.000,00	(1.800.000,00)
	JUMLAH	**6.908.057.200,00**	**6.907.082.579,00**	**99,99**	**4.798.532.169,00**	**2.108.550.410,00**

Lampiran 19

Rincian Anggaran dan Realisasi Belanja Modal Aset Lainnya Per Satuan Kerja Perangkat Daerah
Tahun Anggaran 2025

(dalam rupiah)

NO	SATUAN KERJA PERANGKAT DAERAH	ANGGARAN 2025	REALISASI 2025	%	REALISASI 2024	NAIK / TURUN
1	Dinas Kesehatan	416.902.732,00	466.736.253,00	111,95	1.115.051.385,00	(648.315.132,00)
2	Dinas Perikanan	90.000.000,00	89.774.000,00	0,00	0,00	89.774.000,00
3	Sekretariat Daerah	0,00	0,00	0,00	294.700.000,00	(294.700.000,00)
	JUMLAH	**506.902.732,00**	**556.510.253,00**	**109,79**	**1.409.751.385,00**	**(853.241.132,00)**

Lampiran 20

Rincian Anggaran dan Realisasi Bagi Hasil Pajak Daerah Kepada Pemerintahan Desa
Tahun Anggaran 2025

NO.	NAMA DESA	ANGGARAN	REALISASI	SISA ANGGARAN	%
I	**MUARA SABAK TIMUR**	**380.576.009,00**	**380.576.009,00**	**-**	**100,00**
1	Desa Kota Raja	37.719.467,00	37.719.467,00	-	100,00
2	Desa Siau Dalam	37.057.818,00	37.057.818,00	-	100,00
3	Desa Alang-Alang	45.285.393,00	45.285.393,00	-	100,00
4	Desa Sungai Ular	32.800.203,00	32.800.203,00	-	100,00
5	Desa Lambur I	35.283.861,00	35.283.861,00	-	100,00
6	Desa Lambur II	49.314.733,00	49.314.733,00	-	100,00
7	Desa Kota Harapan	30.875.515,00	30.875.515,00	-	100,00
8	Desa Lambur	38.066.973,00	38.066.973,00	-	100,00
9	Desa Kuala Simbur	24.958.741,00	24.958.741,00	-	100,00
10	Desa Simbur Naik	49.213.305,00	49.213.305,00	-	100,00
II	**NIPAH PANJANG**	**225.049.564,00**	**225.049.564,00**	**-**	**100,00**
1	Desa Sungai Tering	27.667.269,00	27.667.269,00	-	100,00
2	Desa Sungai Jeruk	24.569.158,00	24.569.158,00	-	100,00
3	Desa Bunga Tanjung	26.645.303,00	26.645.303,00	-	100,00
4	Desa Sungai Raya	28.920.937,00	28.920.937,00	-	100,00
5	Desa Pemusiran	26.532.772,00	26.532.772,00	-	100,00
6	Desa Teluk Kijing	31.788.344,00	31.788.344,00	-	100,00
7	Desa Simpang Jelita	26.096.743,00	26.096.743,00	-	100,00
8	Desa Simpang Datuk	32.829.038,00	32.829.038,00	-	100,00
III	**MENDAHARA**	**276.155.684,00**	**276.155.684,00**	**-**	**100,00**
1	Desa Sinar Kalimantan	45.489.656,00	45.489.656,00	-	100,00
2	Desa Pangkal Duri	28.592.252,00	28.592.252,00	-	100,00
3	Desa Mendahara Tengah	28.425.614,00	28.425.614,00	-	100,00
4	Desa Sungai Tawar	35.574.962,00	35.574.962,00	-	100,00
5	Desa Bhakti Idaman	27.596.718,00	27.596.718,00	-	100,00
6	Desa Merbau	47.050.640,00	47.050.640,00	-	100,00
7	Desa Lagan Ilir	34.444.527,00	34.444.527,00	-	100,00
8	Desa Pangkal Duri Ilir	28.981.315,00	28.981.315,00	-	100,00
IV	**RANTAU RASAU**	**303.668.550,00**	**303.668.550,00**	**-**	**100,00**
1	Desa Harapan Makmur	32.751.292,00	32.751.292,00	-	100,00
2	Desa Rantau Rasau I	33.543.702,00	33.543.702,00	-	100,00
3	Desa Rantau Rasau II	33.797.859,00	33.797.859,00	-	100,00
4	Desa Bangun Karya	31.132.634,00	31.132.634,00	-	100,00
5	Desa Sungai Dusun	26.352.837,00	26.352.837,00	-	100,00
6	Desa Rantau Jaya	33.784.803,00	33.784.803,00	-	100,00
7	Desa Karya Bhakti	29.447.132,00	29.447.132,00	-	100,00
8	Desa Marga Mulya	28.207.569,00	28.207.569,00	-	100,00
9	Desa Pematang Mayan	24.765.787,00	24.765.787,00	-	100,00
10	Desa Tri Mulyo	29.884.935,00	29.884.935,00	-	100,00
V	**SADU**	**227.125.527,00**	**227.125.527,00**	**-**	**100,00**
1	Desa Sungai Jambat	30.222.486,00	30.222.486,00	-	100,00
2	Desa Sungai Itik	35.239.223,00	35.239.223,00	-	100,00
3	Desa Sungai Sayang	27.916.128,00	27.916.128,00	-	100,00
4	Desa Remau Bako Tuo	22.525.322,00	22.525.322,00	-	100,00
5	Desa Air Hitam Laut	30.333.726,00	30.333.726,00	-	100,00
6	Desa Sungai Cemara	25.088.617,00	25.088.617,00	-	100,00
7	Desa Labuhan Pering	33.976.325,00	33.976.325,00	-	100,00
8	Desa Sungai Benuh	21.823.700,00	21.823.700,00	-	100,00
VI	**DENDANG**	**235.573.181,00**	**235.573.181,00**	**-**	**100,00**
1	Desa Kuala Dendang	34.442.253,00	34.442.253,00	-	100,00

NO.	NAMA DESA	ANGGARAN	REALISASI	SISA ANGGARAN	%
2	Desa Koto Kandis	54.930.645,00	54.930.645,00	-	100,00
3	Desa Koto Kandis Dendang	35.877.844,00	35.877.844,00	-	100,00
4	Desa Sido Mukti	43.382.466,00	43.382.466,00	-	100,00
5	Desa Catur Rahayu	39.827.840,00	39.827.840,00	-	100,00
6	Desa Jati Mulyo	27.112.133,00	27.112.133,00	-	100,00
VII	**KUALA JAMBI**	**102.020.325,00**	**102.020.325,00**	**-**	100,00
1	Desa Teluk Majelis	27.769.601,00	27.769.601,00	-	100,00
2	Desa Kuala Lagan	26.298.285,00	26.298.285,00	-	100,00
3	Desa Majelis Hidayah	22.921.583,00	22.921.583,00	-	100,00
4	Desa Manunggal Makmur	25.030.856,00	25.030.856,00	-	100,00
VIII	**MENDAHARA ULU**	**241.657.625,00**	**241.657.625,00**	**-**	**100,00**
1	Desa Pematang Rahim	30.677.491,00	30.677.491,00	-	100,00
2	Desa Sungai Toman	31.898.561,00	31.898.561,00	-	100,00
3	Desa Bukit Tempurung	79.551.238,00	79.551.238,00	-	100,00
4	Desa Sinar Wajo	26.942.527,00	26.942.527,00	-	100,00
5	Desa Sungai Beras	36.272.238,00	36.272.238,00	-	100,00
6	Desa Mencolok	36.315.570,00	36.315.570,00	-	100,00
IX	**GERAGAI**	**309.099.344,00**	**309.099.344,00**	**-**	**100,00**
1	Desa Pandan Makmur	30.950.706,00	30.950.706,00	-	100,00
2	Desa Pandan Sejahtera	32.585.780,00	32.585.780,00	-	100,00
3	Desa Pandan Lagan	48.643.125,00	48.643.125,00	-	100,00
4	Desa Suka Maju	34.959.202,00	34.959.202,00	-	100,00
5	Desa Rantau Karya	32.029.945,00	32.029.945,00	-	100,00
6	Desa Kota Baru	42.496.466,00	42.496.466,00	-	100,00
7	Desa Lagan Tengah	36.214.187,00	36.214.187,00	-	100,00
8	Desa Lagan Ulu	51.219.933,00	51.219.933,00	-	100,00
X	**BERBAK**	**145.991.331,00**	**145.991.331,00**	**-**	**100,00**
1	Desa Rantau Rasau	34.032.397,00	34.032.397,00	-	100,00
2	Desa Rantau Makmur	34.696.075,00	34.696.075,00	-	100,00
3	Desa Sungai Rambut	22.099.139,00	22.099.139,00	-	100,00
4	Desa Rawasari	26.804.934,00	26.804.934,00	-	100,00
5	Desa Telaga Limo	28.358.786,00	28.358.786,00	-	100,00
	JUMLAH	**2.446.917.140,00**	**2.446.917.140,00**	**-**	**100,00**

Lampiran 21

Rincian Anggaran dan Realisasi Belanja Bantuan Keuangan Khusus Provinsi kepada Desa
Tahun Anggaran 2025

NO.	NAMA DESA	ANGGARAN	REALISASI	SISA ANGGARAN	%
I	**MUARA SABAK TIMUR**	**1.700.000.000,00**	**1.300.000.000,00**	**400.000.000,00**	**76,47**
1	Desa Kota Raja	170.000.000,00	130.000.000,00	40.000.000,00	76,47
2	Desa Siau Dalam	170.000.000,00	130.000.000,00	40.000.000,00	76,47
3	Desa Alang-Alang	170.000.000,00	130.000.000,00	40.000.000,00	76,47
4	Desa Sungai Ular	170.000.000,00	130.000.000,00	40.000.000,00	76,47
5	Desa Lambur I	170.000.000,00	130.000.000,00	40.000.000,00	76,47
6	Desa Lambur II	170.000.000,00	130.000.000,00	40.000.000,00	76,47
7	Desa Kota Harapan	170.000.000,00	130.000.000,00	40.000.000,00	76,47
8	Desa Lambur	170.000.000,00	130.000.000,00	40.000.000,00	76,47
9	Desa Kuala Simbur	170.000.000,00	130.000.000,00	40.000.000,00	76,47
10	Desa Simbur Naik	170.000.000,00	130.000.000,00	40.000.000,00	76,47
II	**NIPAH PANJANG**	**1.360.000.000,00**	**1.040.000.000,00**	**320.000.000,00**	**76,47**
11	Desa Sungai Tering	170.000.000,00	130.000.000,00	40.000.000,00	76,47
12	Desa Sungai Jeruk	170.000.000,00	130.000.000,00	40.000.000,00	76,47
13	Desa Bunga Tanjung	170.000.000,00	130.000.000,00	40.000.000,00	76,47
14	Desa Sungai Raya	170.000.000,00	130.000.000,00	40.000.000,00	76,47
15	Desa Pemusiran	170.000.000,00	130.000.000,00	40.000.000,00	76,47
16	Desa Teluk Kijing	170.000.000,00	130.000.000,00	40.000.000,00	76,47
17	Desa Simpang Jelita	170.000.000,00	130.000.000,00	40.000.000,00	76,47
18	Desa Simpang Datuk	170.000.000,00	130.000.000,00	40.000.000,00	76,47
III	**MENDAHARA**	**1.360.000.000,00**	**1.040.000.000,00**	**320.000.000,00**	**76,47**
19	Desa Sinar Kalimantan	170.000.000,00	130.000.000,00	40.000.000,00	76,47
20	Desa Pangkal Duri	170.000.000,00	130.000.000,00	40.000.000,00	76,47
21	Desa Mendahara Tengah	170.000.000,00	130.000.000,00	40.000.000,00	76,47
22	Desa Sungai Tawar	170.000.000,00	130.000.000,00	40.000.000,00	76,47
23	Desa Bhakti Idaman	170.000.000,00	130.000.000,00	40.000.000,00	76,47
24	Desa Merbau	170.000.000,00	130.000.000,00	40.000.000,00	76,47
25	Desa Lagan Ilir	170.000.000,00	130.000.000,00	40.000.000,00	76,47
26	Desa Pangkal Duri Ilir	170.000.000,00	130.000.000,00	40.000.000,00	76,47
IV	**RANTAU RASAU**	**1.700.000.000,00**	**1.300.000.000,00**	**400.000.000,00**	**76,47**
27	Desa Harapan Makmur	170.000.000,00	130.000.000,00	40.000.000,00	76,47
28	Desa Rantau Rasau I	170.000.000,00	130.000.000,00	40.000.000,00	76,47
29	Desa Rantau Rasau II	170.000.000,00	130.000.000,00	40.000.000,00	76,47
30	Desa Bangun Karya	170.000.000,00	130.000.000,00	40.000.000,00	76,47
31	Desa Sungai Dusun	170.000.000,00	130.000.000,00	40.000.000,00	76,47
32	Desa Rantau Jaya	170.000.000,00	130.000.000,00	40.000.000,00	76,47
33	Desa Karya Bhakti	170.000.000,00	130.000.000,00	40.000.000,00	76,47
34	Desa Marga Mulya	170.000.000,00	130.000.000,00	40.000.000,00	76,47
35	Desa Pematang Mayan	170.000.000,00	130.000.000,00	40.000.000,00	76,47
36	Desa Tri Mulyo	170.000.000,00	130.000.000,00	40.000.000,00	76,47
V	**SADU**	**1.360.000.000,00**	**1.040.000.000,00**	**320.000.000,00**	**76,47**
37	Desa Sungai Jambat	170.000.000,00	130.000.000,00	40.000.000,00	76,47
38	Desa Sungai Itik	170.000.000,00	130.000.000,00	40.000.000,00	76,47
39	Desa Sungai Sayang	170.000.000,00	130.000.000,00	40.000.000,00	76,47
40	Desa Remau Bako Tuo	170.000.000,00	130.000.000,00	40.000.000,00	76,47
41	Desa Air Hitam Laut	170.000.000,00	130.000.000,00	40.000.000,00	76,47
42	Desa Sungai Cemara	170.000.000,00	130.000.000,00	40.000.000,00	76,47
43	Desa Labuhan Pering	170.000.000,00	130.000.000,00	40.000.000,00	76,47
44	Desa Sungai Benuh	170.000.000,00	130.000.000,00	40.000.000,00	76,47
VI	**DENDANG**	**1.020.000.000,00**	**780.000.000,00**	**240.000.000,00**	**76,47**
45	Desa Kuala Dendang	170.000.000,00	130.000.000,00	40.000.000,00	76,47
46	Desa Koto Kandis	170.000.000,00	130.000.000,00	40.000.000,00	76,47

NO.	NAMA DESA	ANGGARAN	REALISASI	SISA ANGGARAN	%
47	Desa Koto Kandis Dendang	170.000.000,00	130.000.000,00	40.000.000,00	76,47
48	Desa Sido Mukti	170.000.000,00	130.000.000,00	40.000.000,00	76,47
49	Desa Catur Rahayu	170.000.000,00	130.000.000,00	40.000.000,00	76,47
50	Desa Jati Mulyo	170.000.000,00	130.000.000,00	40.000.000,00	76,47
VII	**KUALA JAMBI**	**680.000.000,00**	**520.000.000,00**	**160.000.000,00**	**76,47**
51	Desa Teluk Majelis	170.000.000,00	130.000.000,00	40.000.000,00	76,47
52	Desa Kuala Lagan	170.000.000,00	130.000.000,00	40.000.000,00	76,47
53	Desa Majelis Hidayah	170.000.000,00	130.000.000,00	40.000.000,00	76,47
54	Desa Manunggal Makmur	170.000.000,00	130.000.000,00	40.000.000,00	76,47
VIII	**MENDAHARA ULU**	**1.020.000.000,00**	**780.000.000,00**	**240.000.000,00**	**76,47**
55	Desa Pematang Rahim	170.000.000,00	130.000.000,00	40.000.000,00	76,47
56	Desa Sungai Toman	170.000.000,00	130.000.000,00	40.000.000,00	76,47
57	Desa Bukit Tempurung	170.000.000,00	130.000.000,00	40.000.000,00	76,47
58	Desa Sinar Wajo	170.000.000,00	130.000.000,00	40.000.000,00	76,47
59	Desa Sungai Beras	170.000.000,00	130.000.000,00	40.000.000,00	76,47
60	Desa Mencolok	170.000.000,00	130.000.000,00	40.000.000,00	76,47
IX	**GERAGAI**	**1.360.000.000,00**	**1.040.000.000,00**	**320.000.000,00**	**76,47**
61	Desa Pandan Makmur	170.000.000,00	130.000.000,00	40.000.000,00	76,47
62	Desa Pandan Sejahtera	170.000.000,00	130.000.000,00	40.000.000,00	76,47
63	Desa Pandan Lagan	170.000.000,00	130.000.000,00	40.000.000,00	76,47
64	Desa Suka Maju	170.000.000,00	130.000.000,00	40.000.000,00	76,47
65	Desa Rantau Karya	170.000.000,00	130.000.000,00	40.000.000,00	76,47
66	Desa Kota Baru	170.000.000,00	130.000.000,00	40.000.000,00	76,47
67	Desa Lagan Tengah	170.000.000,00	130.000.000,00	40.000.000,00	76,47
68	Desa Lagan Ulu	170.000.000,00	130.000.000,00	40.000.000,00	76,47
X	**BERBAK**	**850.000.000,00**	**650.000.000,00**	**200.000.000,00**	**76,47**
69	Desa Rantau Rasau	170.000.000,00	130.000.000,00	40.000.000,00	76,47
70	Desa Rantau Makmur	170.000.000,00	130.000.000,00	40.000.000,00	76,47
71	Desa Sungai Rambut	170.000.000,00	130.000.000,00	40.000.000,00	76,47
72	Desa Rawasari	170.000.000,00	130.000.000,00	40.000.000,00	76,47
73	Desa Telaga Limo	170.000.000,00	130.000.000,00	40.000.000,00	76,47
	JUMLAH	**12.410.000.000,00**	**9.490.000.000,00**	**2.920.000.000,00**	**76,47**

Lampiran 22

Rincian Anggaran dan Realisasi Dana Desa
Tahun Anggaran 2025

(dalam rupiah)

NO.	NAMA DESA	ANGGARAN	REALISASI	SISA ANGGARAN	%
I	**KECAMATAN MUARA SABAK TIMUR**	**9.165.242.000,00**	**8.688.995.000,00**	**476.247.000,00**	**94,80**
1	Alang-Alang	752.792.000,00	752.792.000,00	0,00	100,00
2	Lambur	1.000.445.000,00	593.592.200,00	406.852.800,00	59,33
3	Simbur Naik	979.397.000,00	979.397.000,00	0,00	100,00
4	Lambur I	957.752.000,00	957.752.000,00	0,00	100,00
5	Lambur II	1.037.435.000,00	1.037.435.000,00	0,00	100,00
6	Kota Raja	955.303.000,00	955.303.000,00	0,00	100,00
7	Siau Dalam	949.665.000,00	880.270.800,00	69.394.200,00	92,69
8	Sungai Ular	821.664.000,00	821.664.000,00	0,00	100,00
9	Kota Harapan	978.550.000,00	978.550.000,00	0,00	100,00
10	Kuala Simbur	732.239.000,00	732.239.000,00	0,00	100,00
II	**KECAMATAN NIPAH PANJANG**	**6.385.675.000,00**	**5.443.972.960,00**	**941.702.040,00**	**85,25**
1	Simpang Jelita	741.770.000,00	741.770.000,00	0,00	100,00
2	Simpang Datuk	807.944.000,00	807.944.000,00	0,00	100,00
3	Teluk Kijing	750.365.000,00	750.365.000,00	0,00	100,00
4	Sungai Raya	753.068.000,00	490.407.200,00	262.660.800,00	65,12
5	Pemusiran	744.599.000,00	531.830.600,00	212.768.400,00	71,43
6	Sungai Tering	885.504.000,00	727.668.600,00	157.835.400,00	82,18
7	Sungai Jeruk	878.703.000,00	570.265.560,00	308.437.440,00	64,90
8	Bunga Tanjung	823.722.000,00	823.722.000,00	0,00	100,00
III	**KECAMATAN MENDAHARA**	**7.856.260.000,00**	**6.649.641.820,00**	**1.206.618.180,00**	**84,64**
1	Pangkal Duri	1.041.641.000,00	695.824.400,00	345.816.600,00	66,80
2	Mendahara Tengah	1.047.815.000,00	1.047.815.000,00	0,00	100,00
3	Lagan Ilir	865.449.000,00	865.449.000,00	0,00	100,00
4	Sinar Kalimantan	771.404.000,00	545.899.220,00	225.504.780,00	70,77
5	Sungai Tawar	1.009.650.000,00	1.009.650.000,00	0,00	100,00
6	Bakti Idaman	982.743.000,00	587.017.200,00	395.725.800,00	59,73
7	Merbau	1.334.693.000,00	1.334.693.000,00	0,00	100,00
8	Pangkal Duri Ilir	802.865.000,00	563.294.000,00	239.571.000,00	70,16
IV	**KECAMATAN RANTAU RASAU**	**8.501.084.000,00**	**8.203.753.760,00**	**297.330.240,00**	**96,50**
1	Rantau Rasau I	847.380.000,00	847.380.000,00	0,00	100,00
2	Rantau Rasau II	1.052.145.000,00	1.052.145.000,00	0,00	100,00
3	Harapan Makmur	986.825.000,00	986.825.000,00	0,00	100,00
4	Bangun Karya	853.500.000,00	853.500.000,00	0,00	100,00
5	Rantau Jaya	944.795.000,00	944.795.000,00	0,00	100,00
6	Sungai Dusun	628.743.000,00	628.743.000,00	0,00	100,00

(dalam rupiah)

NO.	NAMA DESA	ANGGARAN	REALISASI	SISA ANGGARAN	%
7	Karya Bakti	856.188.000,00	558.857.760,00	297.330.240,00	65,27
8	Marga Mulya	777.008.000,00	777.008.000,00	0,00	100,00
9	Pematang Mayan	723.845.000,00	723.845.000,00	0,00	100,00
10	Tri Mulyo	830.655.000,00	830.655.000,00	0,00	100,00
V	**KECAMATAN SADU**	**8.503.420.000,00**	**7.754.142.250,00**	**749.277.750,00**	**91,19**
1	Sungai Sayang	928.794.000,00	928.794.000,00	0,00	100,00
2	Air Hitam Laut	1.206.375.000,00	813.988.650,00	392.386.350,00	67,47
3	Sungai Jambat	944.195.000,00	944.195.000,00	0,00	100,00
4	Sungai Itik	817.380.000,00	817.380.000,00	0,00	100,00
5	Sungai Benuh	866.458.000,00	866.458.000,00	0,00	100,00
6	Sungai Cemara	1.373.316.000,00	1.373.316.000,00	0,00	100,00
7	Remau Baku Tuo	972.477.000,00	615.585.600,00	356.891.400,00	63,30
8	Labuhan Pering	1.394.425.000,00	1.394.425.000,00	0,00	100,00
VI	**KECAMATAN DENDANG**	**5.693.889.000,00**	**5.380.609.800,00**	**313.279.200,00**	**94,50**
1	Kuala Dendang	924.186.000,00	924.186.000,00	0,00	100,00
2	Koto Kandis Dendang	734.735.000,00	734.735.000,00	0,00	100,00
3	Koto Kandis	1.135.974.000,00	822.694.800,00	313.279.200,00	72,42
4	Sido Mukti	1.156.403.000,00	1.156.403.000,00	0,00	100,00
5	Catur Rahayu	959.460.000,00	959.460.000,00	0,00	100,00
6	Jati Mulyo	783.131.000,00	783.131.000,00	0,00	100,00
VII	**KECAMATAN MENDAHARA ULU**	**6.248.751.000,00**	**5.889.701.720,00**	**359.049.280,00**	**94,25**
1	Pematang Rahim	1.225.187.000,00	1.173.067.000,00	52.120.000,00	95,75
2	Sungai Toman	1.096.239.000,00	1.096.239.000,00	0,00	100,00
3	Bukit Tempurung	824.507.000,00	824.507.000,00	0,00	100,00
4	Sinar Wajo	1.004.061.000,00	697.131.720,00	306.929.280,00	69,43
5	Sungai Beras	1.169.813.000,00	1.169.813.000,00	0,00	100,00
6	Mencolok	928.944.000,00	928.944.000,00	0,00	100,00
VIII	**KECAMATAN GERAGAI**	**8.377.584.000,00**	**7.307.934.560,00**	**1.069.649.440,00**	**87,23**
1	Lagan Ulu	1.125.975.000,00	811.713.000,00	314.262.000,00	72,09
2	Lagan Tengah	1.275.545.000,00	1.275.545.000,00	0,00	100,00
3	Pandan Makmur	814.245.000,00	814.245.000,00	0,00	100,00
4	Pandan Lagan	1.044.258.000,00	1.044.258.000,00	0,00	100,00
5	Suka Maju	1.188.107.000,00	871.392.760,00	316.714.240,00	73,34
6	Kota Baru	1.001.010.000,00	1.001.010.000,00	0,00	100,00
7	Rantau Karya	860.072.000,00	860.072.000,00	0,00	100,00
8	Pandan Sejahtera	1.068.372.000,00	629.698.800,00	438.673.200,00	58,94
IX	**KECAMATAN BERBAK**	**4.075.268.000,00**	**3.588.596.360,00**	**486.671.640,00**	**88,06**
1	Rantau Rasau	1.090.598.000,00	1.090.598.000,00	0,00	100,00

(dalam rupiah)

NO.	NAMA DESA	ANGGARAN	REALISASI	SISA ANGGARAN	%
2	Rantau Makmur	816.273.000,00	517.009.200,00	299.263.800,00	63,34
3	Sungai Rambut	695.933.000,00	508.525.160,00	187.407.840,00	73,07
4	Rawasari	744.182.000,00	744.182.000,00	0,00	100,00
5	Telaga Limo	728.282.000,00	728.282.000,00	0,00	100,00
X	**KECAMATAN KUALA JAMBI**	**3.510.214.000,00**	**3.268.288.600,00**	**241.925.400,00**	**93,11**
1	Teluk Majelis	940.257.000,00	940.257.000,00	0,00	100,00
2	Kuala Lagan	777.095.000,00	777.095.000,00	0,00	100,00
3	Majelis Hidayah	1.064.649.000,00	1.064.649.000,00	0,00	100,00
4	Manunggal Makmur	728.213.000,00	486.287.600,00	241.925.400,00	66,78
	JUMLAH	**68.317.387.000,00**	**62.175.636.830,00**	**6.141.750.170,00**	**91,01**

Lampiran 23

Rincian Anggaran dan Realisasi Alokasi Dana Desa
Tahun Anggaran 2025

(dalam rupiah)

NO.	NAMA DESA	ANGGARAN	REALISASI	SISA ANGGARAN	%
I	**KECAMATAN MUARA SABAK TIMUR**	**10.045.782.484,00**	**10.045.782.484,00**	**0,00**	**100,00**
1	Desa Kota Raja	865.690.236,00	865.690.236,00	0,00	100,00
2	Desa Siau Dalam	957.270.112,00	957.270.112,00	0,00	100,00
3	Desa Alang-Alang	1.086.999.284,00	1.086.999.284,00	0,00	100,00
4	Desa Sungai Ular	721.704.558,00	721.704.558,00	0,00	100,00
5	Desa Lambur I	991.441.630,00	991.441.630,00	0,00	100,00
6	Desa Lambur II	1.162.092.632,00	1.162.092.632,00	0,00	100,00
7	Desa Kota Harapan	853.209.551,00	853.209.551,00	0,00	100,00
8	Desa Lambur	1.150.040.680,00	1.150.040.680,00	0,00	100,00
9	Desa Kuala Simbur	986.356.407,00	986.356.407,00	0,00	100,00
10	Desa Simbur Naik	1.270.977.394,00	1.270.977.394,00	0,00	100,00
II	**KECAMATAN NIPAH PANJANG**	**8.127.732.148,00**	**8.127.732.148,00**	**0,00**	**100,00**
1	Simpang Jelita	1.062.501.183,00	1.062.501.183,00	0,00	100,00
2	Simpang Datuk	1.125.335.273,00	1.125.335.273,00	0,00	100,00
3	Teluk Kijing	861.447.796,00	861.447.796,00	0,00	100,00
4	Sungai Raya	971.762.323,00	971.762.323,00	0,00	100,00
5	Pemusiran	1.038.717.769,00	1.038.717.769,00	0,00	100,00
6	Sungai Tering	909.015.943,00	909.015.943,00	0,00	100,00
7	Sungai Jeruk	986.093.931,00	986.093.931,00	0,00	100,00
8	Bunga Tanjung	1.172.857.930,00	1.172.857.930,00	0,00	100,00
III	**KECAMATAN MENDAHARA**	**8.994.691.623,00**	**8.994.691.623,00**	**0,00**	**100,00**
1	Pangkal Duri	794.907.761,00	794.907.761,00	0,00	100,00
2	Mendahara Tengah	1.413.697.253,00	1.413.697.253,00	0,00	100,00
3	Lagan Ilir	1.115.386.636,00	1.115.386.636,00	0,00	100,00
4	Sinar Kalimantan	1.243.686.637,00	1.243.686.637,00	0,00	100,00
5	Sungai Tawar	1.006.005.852,00	1.006.005.852,00	0,00	100,00
6	Bakti Idaman	1.159.691.352,00	1.159.691.352,00	0,00	100,00
7	Merbau	1.228.443.273,00	1.228.443.273,00	0,00	100,00
8	Pangkal Duri Ilir	1.032.872.859,00	1.032.872.859,00	0,00	100,00
IV	**KECAMATAN RANTAU RASAU**	**9.748.927.502,00**	**9.748.927.502,00**	**0,00**	**100,00**
1	Rantau Rasau I	1.220.327.324,00	1.220.327.324,00	0,00	100,00
2	Rantau Rasau II	972.079.104,00	972.079.104,00	0,00	100,00
3	Harapan Makmur	940.050.127,00	940.050.127,00	0,00	100,00
4	Bangun Karya	968.360.571,00	968.360.571,00	0,00	100,00
5	Rantau Jaya	699.518.964,00	699.518.964,00	0,00	100,00
6	Sungai Dusun	1.076.096.759,00	1.076.096.759,00	0,00	100,00

(dalam rupiah)

NO.	NAMA DESA	ANGGARAN	REALISASI	SISA ANGGARAN	%
7	Karya Bakti	853.934.714,00	853.934.714,00	0,00	100,00
8	Marga Mulya	936.000.299,00	936.000.299,00	0,00	100,00
9	Pematang Mayan	861.511.024,00	861.511.024,00	0,00	100,00
10	Tri Mulyo	1.221.048.616,00	1.221.048.616,00	0,00	100,00
V	**KECAMATAN SADU**	**8.751.168.556,00**	**8.751.168.556,00**	**0,00**	**100,00**
1	Sungai Sayang	1.482.057.378,00	1.482.057.378,00	0,00	100,00
2	Air Hitam Laut	1.103.268.525,00	1.103.268.525,00	0,00	100,00
3	Sungai Jambat	1.047.565.633,00	1.047.565.633,00	0,00	100,00
4	Sungai Itik	1.005.482.961,00	1.005.482.961,00	0,00	100,00
5	Sungai Benuh	1.206.477.348,00	1.206.477.348,00	0,00	100,00
6	Sungai Cemara	939.519.732,00	939.519.732,00	0,00	100,00
7	Remau Baku Tuo	1.129.488.181,00	1.129.488.181,00	0,00	100,00
8	Labuhan Pering	837.308.798,00	837.308.798,00	0,00	100,00
VI	**KECAMATAN DENDANG**	**7.719.120.047,00**	**7.719.120.046,00**	**1,00**	**100,00**
1	Kuala Dendang	1.336.614.423,00	1.336.614.423,00	0,00	100,00
2	Koto Kandis Dendang	1.620.365.339,00	1.620.365.339,00	0,00	100,00
3	Koto Kandis	1.069.314.133,00	1.069.314.133,00	0,00	100,00
4	Sido Mukti	1.419.235.901,00	1.419.235.900,00	1,00	100,00
5	Catur Rahayu	1.241.824.683,00	1.241.824.683,00	0,00	100,00
6	Jati Mulyo	1.031.765.568,00	1.031.765.568,00	0,00	100,00
VII	**KECAMATAN MENDAHARA ULU**	**6.956.602.004,00**	**6.956.602.004,00**	**0,00**	**100,00**
1	Pematang Rahim	1.430.521.351,00	1.430.521.351,00	0,00	100,00
2	Sungai Toman	1.155.684.080,00	1.155.684.080,00	0,00	100,00
3	Bukit Tempurung	896.532.785,00	896.532.785,00	0,00	100,00
4	Sinar Wajo	1.138.935.203,00	1.138.935.203,00	0,00	100,00
5	Sungai Beras	1.350.723.969,00	1.350.723.969,00	0,00	100,00
6	Mencolok	984.204.616,00	984.204.616,00	0,00	100,00
VIII	**KECAMATAN GERAGAI**	**8.480.131.163,00**	**8.480.131.162,00**	**1,00**	**100,00**
1	Lagan Ulu	1.093.900.989,00	1.093.900.989,00	0,00	100,00
2	Lagan Tengah	1.088.624.689,00	1.088.624.689,00	0,00	100,00
3	Pandan Makmur	925.119.630,00	925.119.630,00	0,00	100,00
4	Pandan Lagan	961.109.681,00	961.109.680,00	1,00	100,00
5	Suka Maju	968.370.864,00	968.370.864,00	0,00	100,00
6	Kota Baru	897.869.014,00	897.869.014,00	0,00	100,00
7	Rantau Karya	1.547.979.829,00	1.547.979.829,00	0,00	100,00
8	Pandan Sejahtera	997.156.467,00	997.156.467,00	0,00	100,00
IX	**KECAMATAN BERBAK**	**5.599.933.164,00**	**5.599.933.163,00**	**1,00**	**100,00**
1	Rantau Rasau	1.252.288.173,00	1.252.288.173,00	0,00	100,00

(dalam rupiah)

NO.	NAMA DESA	ANGGARAN	REALISASI	SISA ANGGARAN	%
2	Rantau Makmur	1.278.427.508,00	1.278.427.508,00	0,00	100,00
3	Sungai Rambut	908.770.881,00	908.770.880,00	1,00	100,00
4	Rawasari	1.098.138.554,00	1.098.138.554,00	0,00	100,00
5	Telaga Limo	1.062.308.048,00	1.062.308.048,00	0,00	100,00
X	**KECAMATAN KUALA JAMBI**	**3.640.833.427,00**	**3.640.833.427,00**	**0,00**	**100,00**
1	Teluk Majelis	1.036.134.322,00	1.036.134.322,00	0,00	100,00
2	Kuala Lagan	825.646.028,00	825.646.028,00	0,00	100,00
3	Majelis Hidayah	1.036.391.448,00	1.036.391.448,00	0,00	100,00
4	Manunggal Makmur	742.661.629,00	742.661.629,00	0,00	100,00
XI	**BPJS**	**1.440.014.982,00**	**1.432.598.746,00**	**7.416.236,00**	**99,48**
	JUMLAH	**79.504.937.100,00**	**79.497.520.861,00**	**7.416.239,00**	**99,99**

Lampiran 24

Rincian Mutasi Kas di BLUD
Per 31 Desember 2025

(dalam rupiah)

NO	NAMA PUSKESMAS	SALDO AWAL 2025				PENERIMAAN				PENGELUARAN				SALDO AKHIR 2025			
		PROLANIS	NON KAPITASI	JKN	JUMLAH	PROLANIS	NON KAPITASI	JKN	JUMLAH	PROLANIS	NON KAPITASI	JKN	JUMLAH	PROLANIS	NON KAPITASI	JKN	JUMLAH
I	**BLUD RSUD**	**0,00**	**0,00**	**955.357.819,01**	**955.357.819,01**	**0,00**	**0,00**	**16.965.265.339,44**	**16.965.265.339,44**	**0,00**	**0,00**	**16.152.970.806,00**	**16.152.970.806,00**	**0,00**	**0,00**	**1.767.652.352,45**	**1.767.652.352,45**
1	BLUD RSUD	0,00	0,00	955.357.819,01	955.357.819,01	0,00	0,00	16.965.265.339,44	16.965.265.339,44	0,00	0,00	16.152.970.806,00	16.152.970.806,00	0,00	0,00	1.767.652.352,45	1.767.652.352,45
II	**BLUD PUSKESMAS**	**5.894.706,00**	**1.736.785.852,52**	**789.584.483,11**	**2.532.265.041,63**	**21.604.600,00**	**919.290.050,00**	**10.792.072.835,00**	**11.732.967.485,00**	**26.585.293,00**	**1.613.385.627,72**	**10.547.231.940,86**	**12.187.202.861,58**	**914.013,00**	**1.042.690.274,80**	**1.034.425.377,25**	**2.078.029.665,05**
1	MUARA SABAK BARAT	218.893,00	31.489.200,00	99.974.889,00	131.682.982,00	6.990.700,00	10.612.100,00	943.703.269,00	961.306.069,00	6.990.700,00	0,00	1.017.023.183,00	1.024.013.883,00	218.893,00	42.101.300,00	26.654.975,00	68.975.168,00
2	SIMPANG PANDAN	1.940.595,00	92.096.802,00	289.849.771,10	383.887.168,10	0,00	85.258.500,00	1.125.921.697,00	1.211.180.197,00	1.940.595,00	81.512.500,00	1.285.299.436,00	1.368.752.531,00	0,00	95.842.802,00	130.472.032,10	226.314.834,10
3	SIMPANG TUAN	0,00	46.755.000,00	46.152.264,00	92.907.264,00	0,00	36.823.500,00	749.856.198,00	786.679.698,00	0,00	59.592.464,00	784.975.706,00	844.568.170,00	0,00	23.986.036,00	11.032.756,00	35.018.792,00
4	MUARA SABAK TIMUR	123.700,00	52.132.800,00	58.989.301,00	111.245.801,00	0,00	15.658.200,00	860.090.097,00	875.748.297,00	49.385,00	0,00	810.481.726,00	810.531.111,00	74.315,00	67.791.000,00	108.597.672,00	176.462.987,00
5	SIMBUR NAIK	0,00	7.072.040,00	13.455.542,00	20.527.582,00	0,00	3.812.100,00	335.555.987,00	339.368.087,00	0,00	0,00	319.940.589,00	319.940.589,00	0,00	10.884.140,00	29.070.940,00	39.955.080,00
6	LAMBUR	0,00	21.386.660,52	4.521.036,00	25.907.696,52	0,00	30.261.000,00	437.586.564,00	467.847.564,00	0,00	19.779.700,00	385.779.312,00	405.559.012,00	0,00	31.867.960,52	56.328.288,00	88.196.248,52
7	KAMPUNG LAUT	0,00	50.537.600,00	18.671.656,81	69.209.256,81	0,00	6.695.000,00	650.409.065,00	657.104.065,00	0,00	30.322.560,00	669.002.832,00	699.325.392,00	0,00	26.910.040,00	77.889,81	26.987.929,81
8	DENDANG	18.687,00	28.265.000,00	125.807.873,00	154.091.560,00	0,00	5.150.000,00	682.671.524,00	687.821.524,00	18.687,00	0,00	656.231.604,00	656.250.291,00	0,00	33.415.000,00	152.247.793,00	185.662.793,00
9	RANTAU RASAU	23.873,00	454.559.600,00	(5.354.263,08)	449.229.209,92	0,00	227.860.350,00	1.179.641.696,00	1.407.502.046,00	23.873,00	649.026.530,00	1.001.302.506,00	1.650.352.909,00	0,00	33.393.420,00	172.984.926,92	206.378.346,92
10	SUNGAI TERING	620.805,00	15.342.000,00	5.869.798,00	21.832.603,00	0,00	4.832.000,00	301.772.747,00	306.604.747,00	0,00	0,00	261.914.360,00	261.914.360,00	620.805,00	20.174.000,00	45.728.185,00	66.522.990,00
11	NIPAH PANJANG	76.853,00	662.369.050,00	1.120.900,00	663.566.803,00	14.613.900,00	337.022.200,00	793.878.734,00	1.145.514.834,00	14.690.753,00	704.334.800,00	636.131.793,58	1.355.157.346,58	0,00	295.056.450,00	158.867.840,42	453.924.290,42
12	MENDAHARA	2.871.300,00	194.579.800,00	63.849.604,28	261.300.704,28	0,00	101.009.100,00	1.173.394.064,00	1.274.403.164,00	2.871.300,00	50.055.150,72	1.196.097.707,28	1.249.024.158,00	0,00	245.533.749,28	41.145.961,00	286.679.710,28
13	PANGKAL DURI	0,00	2.705.000,00	8.176.685,00	10.881.685,00	0,00	1.072.100,00	242.326.962,00	243.399.062,00	0,00	0,00	235.408.229,00	235.408.229,00	0,00	3.777.100,00	15.095.418,00	18.872.518,00
14	SIMPANG BERBAK	0,00	6.255.000,00	32.872.967,00	39.127.967,00	0,00	9.439.200,00	511.630.027,00	521.069.227,00	0,00	2.257.600,00	527.437.976,00	529.695.576,00	0,00	13.436.600,00	17.065.018,00	30.501.618,00
15	SUNGAI LOKAN	0,00	1.345.000,00	3.477.238,00	4.822.238,00	0,00	500.000,00	214.453.713,00	214.953.713,00	0,00	0,00	155.032.382,00	155.032.382,00	0,00	1.845.000,00	62.898.569,00	64.743.569,00
16	SUNGAI JAMBAT	0,00	6.485.000,00	17.685.283,00	24.170.283,00	0,00	555.000,00	322.562.924,00	323.117.924,00	0,00	0,00	334.091.094,00	334.091.094,00	0,00	7.040.000,00	6.157.113,00	13.197.113,00
17	AIR HITAM LAUT	0,00	63.410.300,00	4.463.938,00	67.874.238,00	0,00	42.729.700,00	266.617.567,00	309.347.267,00	0,00	16.504.323,00	271.081.505,00	287.585.828,00	0,00	89.635.677,00	0,00	89.635.677,00
	TOTAL	**5.894.706,00**	**1.736.785.852,52**	**1.744.942.302,12**	**3.487.622.860,64**	**21.604.600,00**	**919.290.050,00**	**27.757.338.174,44**	**28.698.232.824,44**	**26.585.293,00**	**1.613.385.627,72**	**26.700.202.746,86**	**28.340.173.667,58**	**914.013,00**	**1.042.690.274,80**	**2.802.077.729,70**	**3.845.682.017,50**

Lampiran 25

Rincian Mutasi Kas di Bendahara BOS Per Sekolah
Per 31 Desember 2025

(dalam rupiah)

NO	NAMA SEKOLAH	SALDO AWAL	PENDAPATAN	BELANJA	SALDO AKHIR
I	**SMP NEGERI REGULER**				
1	SMP NEGERI 14 TANJAB. TIMUR	0,00	149.940.000,00	149.940.000,00	0,00
2	SMP NEGERI 20 TANJUNG JABUNG TIMUR	0,00	29.750.000,00	29.750.000,00	0,00
3	SMP NEGERI 32 TANJAB TIMUR	0,00	154.584.000,00	154.583.800,00	200,00
4	SMPN SATAP 8 TANJUNG JABUNG TIMUR	0,00	98.770.000,00	98.770.000,00	0,00
5	SMP NEGERI 24 TANJAB. TIMUR	0,00	171.360.000,00	171.360.000,00	0,00
6	SMP NEGERI 30 TANJAB. TIMUR	0,00	90.440.000,00	90.440.000,00	0,00
7	SMP NEGERI 4 TANJUNG JABUNG TIMUR	0,00	210.630.000,00	210.630.000,00	0,00
8	SMP SATAP 06 TANJAB. TIMUR	0,00	57.120.000,00	57.120.000,00	0,00
9	SMP NEGERI 03 TANJUNG JABUNG TIMUR	0,00	337.960.000,00	337.960.000,00	0,00
10	SMP NEGERI 10 TANJAB. TIMUR	0,00	111.860.000,00	111.860.000,00	0,00
11	SMP NEGERI 15 TANJAB TIMUR	0,00	54.740.000,00	54.740.000,00	0,00
12	SMP NEGERI 16 TANJAB. TIMUR	0,00	203.490.000,00	203.490.000,00	0,00
13	SMP NEGERI 25 TANJUNG JABUNG TIMUR	0,00	89.250.000,00	89.250.000,00	0,00
14	SMP SATAP 05 TANJAB. TIMUR	0,00	33.320.000,00	33.320.000,00	0,00
15	SMPN SATAP 2 Tanjab Timur	0,00	82.110.000,00	82.110.000,00	0,00
16	SMP NEGERI 02 TANJAB. TIMUR	0,00	460.530.000,00	460.530.000,00	0,00
17	SMP NEGERI 09 TANJAB. TIMUR	0,00	370.090.000,00	370.090.000,00	0,00
18	SMP NEGERI 29 TANJAB. TIMUR	0,00	155.890.000,00	155.890.000,00	0,00
19	SMP NEGERI 06 TANJAB. TIMUR	0,00	135.660.000,00	135.660.000,00	0,00
20	SMP NEGERI 18 TANJAB. TIMUR	0,00	185.640.000,00	185.640.000,00	0,00
21	SMP Negeri SATAP 7 TANJAB. TIMUR	0,00	102.340.000,00	102.340.000,00	0,00
22	SMPN SATAP 9 TANJUNG JABUNG TIMUR	0,00	81.360.000,00	81.360.000,00	0,00
23	SMP NEGERI 19 TANJAB. TIMUR	0,00	323.680.000,00	323.679.000,00	1.000,00
24	SMP NEGERI 31 TANJAB. TIMUR	0,00	147.560.000,00	147.560.000,00	0,00
25	SMP SATAP 03 TANJAB. TIMUR	0,00	126.140.000,00	126.140.000,00	0,00
26	SMP SATAP 12 TANJAB TIMUR	0,00	120.190.000,00	120.190.000,00	0,00
27	SMP SATAP 13 TANJAB TIMUR	0,00	66.640.000,00	66.640.000,00	0,00
28	SMP NEGERI 12 TANJAB. TIMUR	0,00	387.940.000,00	387.940.000,00	0,00
29	SMP NEGERI 26 TANJAB TIMUR	0,00	95.200.000,00	95.200.000,00	0,00
30	SMP NEGERI 27 TANJAB TIMUR	0,00	157.080.000,00	157.080.000,00	0,00
31	SMP NEGERI 5 TANJUNG JABUNG TIMUR	0,00	452.200.000,00	452.200.000,00	0,00
32	SMP NEGERI 17 TANJAB. TIMUR	0,00	307.020.000,00	307.020.000,00	0,00
33	SMP NEGERI 21 TANJAB. TIMUR	0,00	364.140.000,00	364.140.000,00	0,00
34	SMP NEGERI 07 TANJAB TIMUR	0,00	448.630.000,00	448.630.000,00	0,00
35	SMPN 28 Tanjab Timur	0,00	132.090.000,00	132.090.000,00	0,00
36	SMP NEGERI 22 TANJAB. TIMUR	0,00	192.780.000,00	192.780.000,00	0,00
37	SMP NEGERI 23 TANJAB. TIMUR	0,00	134.470.000,00	134.470.000,00	0,00
38	SMP SATAP 10 TANJAB. TIMUR	0,00	23.800.000,00	23.800.000,00	0,00
39	SMP SATAP 11 TANJUNG JABUNG TIMUR	0,00	72.590.000,00	72.590.000,00	0,00
40	SMP NEGERI 01 TANJAB. TIMUR	0,00	337.960.000,00	337.960.000,00	0,00
41	SMP NEGERI 11 TANJAB. TIMUR	0,00	196.350.000,00	196.350.000,00	0,00
42	SMP NEGERI SATAP 1 TANJUNG JABUNG TIMUR	0,00	49.980.000,00	49.980.000,00	0,00
43	SMPN 13 Tanjab Timur	0,00	328.440.000,00	328.440.000,00	0,00
44	SMPN SATAP 4 TANJUNG JABUNG TIMUR	0,00	77.350.000,00	77.350.000,00	0,00
45	SMPN.8 TANJUNG JABUNG TIMUR	0,00	124.950.000,00	124.949.500,00	500,00
	JUMLAH SMP NEGERI REGULER	**0,00**	**8.034.014.000,00**	**8.034.012.300,00**	**1.700,00**
II	**SD NEGERI REGULER**				
1	SD NEGERI 029X PANGKAL DURI	0,00	68.229.000,00	68.229.000,00	0,00
2	SD NEGERI 053X LAGAN ILIR	0,00	64.600.000,00	64.600.000,00	0,00
3	SD NEGERI 06X PANGKAL DURI	0,00	118.047.000,00	118.047.000,00	0,00
4	SD NEGERI 080X SUNGAI TAWAR	0,00	165.300.000,00	165.300.000,00	0,00
5	SD NEGERI 144X MERBAU	0,00	106.400.000,00	106.400.000,00	0,00
6	SD NEGERI 148X SINAR KALIMANTAN	0,00	92.055.000,00	92.055.000,00	0,00
7	SD NEGERI 158X TELUK GORA SUNGAI TAWAR	0,00	41.800.000,00	41.800.000,00	0,00
8	SD NEGERI 160/X MERBAU	0,00	129.200.000,00	129.200.000,00	0,00

(dalam rupiah)

NO	NAMA SEKOLAH	SALDO AWAL	PENDAPATAN	BELANJA	SALDO AKHIR
9	SD NEGERI 17X PANGKAL DURI ILIR	0,00	146.300.000,00	146.300.000,00	0,00
10	SD NEGERI 18X MENDAHARA ILIR	0,00	236.550.000,00	236.550.000,00	0,00
11	SD NEGERI 207X SEI TEMBIKAR	0,00	18.050.000,00	18.050.000,00	0,00
12	SD NEGERI 25X MENDAHARA ILIR	0,00	196.650.000,00	196.650.000,00	0,00
13	SD NEGERI 62X MENDAHARA TENGAH	0,00	152.000.000,00	152.000.000,00	0,00
14	SD NEGERI 64/X SUNGAI AYAM	0,00	64.980.000,00	64.980.000,00	0,00
15	SD NEGERI 82X BHAKTI IDAMAN	0,00	199.500.000,00	199.500.000,00	0,00
16	SD NEGERI 90X MENDAHARA ILIR	0,00	49.400.000,00	49.400.000,00	0,00
17	SD NEGERI 001X RANTAU INDAH	0,00	91.200.000,00	91.200.000,00	0,00
18	SD NEGERI 031X KOTA KANDIS	0,00	46.550.000,00	46.550.000,00	0,00
19	SD NEGERI 091/X KOTA KANDIS	0,00	46.550.000,00	46.550.000,00	0,00
20	SD NEGERI 093X KOTO KANDIS	0,00	14.250.000,00	14.250.000,00	0,00
21	SD NEGERI 100X JATIMULYO	0,00	49.400.000,00	49.400.000,00	0,00
22	SD NEGERI 103X SIDO MUKTI	0,00	97.850.000,00	97.850.000,00	0,00
23	SD NEGERI 119X RANTAU INDAH	16,00	70.299.984,00	70.300.000,00	0,00
24	SD NEGERI 155X TANJAB TIMUR	0,00	59.850.000,00	59.850.000,00	0,00
25	SD NEGERI 163X CATUR RAHAYU	0,00	51.300.000,00	51.300.000,00	0,00
26	SD NEGERI 164X CATUR RAHAYU	0,00	80.750.000,00	80.750.000,00	0,00
27	SD NEGERI 165X CATUR RAHAYU	0,00	38.000.000,00	38.000.000,00	0,00
28	SD NEGERI 175X KOTA KANDIS DENDANG	0,00	89.300.000,00	89.300.000,00	0,00
29	SD NEGERI 216X DENDANG	433.800,00	50.866.200,00	51.300.000,00	0,00
30	SD NEGERI 95X RANTAU INDAH	0,00	114.950.000,00	114.950.000,00	0,00
31	SD NEGERI 96X RANTAU INDAH	0,00	61.750.000,00	61.750.000,00	0,00
32	SD NEGERI 97X CATUR RAHAYU	0,00	79.800.000,00	79.800.000,00	0,00
33	SD NEGERI 98X RANTAU INDAH	0,00	61.750.000,00	61.750.000,00	0,00
34	SD NEGERI 99X SIDO MUKTI	0,00	141.550.000,00	141.550.000,00	0,00
35	SD NEGERI 011X NIPAH PANJANG	0,00	65.550.000,00	65.550.000,00	0,00
36	SD NEGERI 012X PEMUSIRAN	0,00	75.050.000,00	75.050.000,00	0,00
37	SD NEGERI 036X NIPAH PANJANG II	0,00	68.400.000,00	68.400.000,00	0,00
38	SD NEGERI 037X SUNGAI RAYA	0,00	81.700.000,00	81.700.000,00	0,00
39	SD NEGERI 048X BUNGA TANJUNG	0,00	95.000.000,00	95.000.000,00	0,00
40	SD NEGERI 069X NIPAH PANJANG I	0,00	33.250.000,00	33.250.000,00	0,00
41	SD NEGERI 070X SUNGAI JERUK	239.500,00	208.760.500,00	209.000.000,00	0,00
42	SD NEGERI 083X SUNGAI TERING	0,00	131.100.000,00	131.100.000,00	0,00
43	SD NEGERI 084X PEMUSIRAN	0,00	42.750.000,00	42.750.000,00	0,00
44	SD NEGERI 107X NIPAH PANJANG I	0,00	38.950.000,00	38.950.000,00	0,00
45	SD NEGERI 10X NIPAH PANJANG	0,00	253.650.000,00	253.650.000,00	0,00
46	SD NEGERI 129X SUNGAI TERING	0,00	28.500.000,00	28.500.000,00	0,00
47	SD NEGERI 132X NIPAH PANJANG	0,00	46.550.000,00	46.550.000,00	0,00
48	SD NEGERI 133X SUNGAI TERING	0,00	81.700.000,00	81.700.000,00	0,00
49	SD NEGERI 151X SIMPANG DATUK	0,00	48.450.000,00	48.450.000,00	0,00
50	SD NEGERI 16X NIPAH PANJANG	0,00	227.050.000,00	227.050.000,00	0,00
51	SD NEGERI 179X NIPAH PANJANG II	0,00	266.000.000,00	266.000.000,00	0,00
52	SD NEGERI 180X NIPAH PANJANG	0,00	103.550.000,00	103.550.000,00	0,00
53	SD NEGERI 181X BUNGA TANJUNG	0,00	39.900.000,00	39.900.000,00	0,00
54	SD NEGERI 185X.SUNGAI RAYA	0,00	5.700.000,00	5.700.000,00	0,00
55	SD NEGERI 191X SIMPANG JELITA	0,00	47.500.000,00	47.500.000,00	0,00
56	SD NEGERI 193X SIMPANG DATUK	0,00	78.850.000,00	78.850.000,00	0,00
57	SD NEGERI 204X NIPAH PANJANG I	0,00	11.400.000,00	11.400.000,00	0,00
58	SD NEGERI 209X SUNGAI RAYA	0,00	71.250.000,00	71.250.000,00	0,00
59	SD NEGERI 27X NIPAH PANJANG	0,00	155.800.000,00	155.800.000,00	0,00
60	SD NEGERI 55X TELUK KIJING	0,00	104.500.000,00	104.500.000,00	0,00
61	SD NEGERI 044X RANTAU RASAU II	0,00	70.300.000,00	70.300.000,00	0,00
62	SD NEGERI 046X RANTAU JAYA	0,00	130.150.000,00	130.150.000,00	0,00
63	SD NEGERI 047X PEMATANG MAYAN	0,00	78.850.000,00	78.850.000,00	0,00
64	SD NEGERI 050X SUNGAI DUSUN	0,00	21.850.000,00	21.850.000,00	0,00
65	SD NEGERI 073X BANDAR JAYA	0,00	92.150.000,00	92.150.000,00	0,00
66	SD NEGERI 075X RANTAU JAYA	0,00	137.750.000,00	137.750.000,00	0,00
67	SD NEGERI 086X HARAPAN MAKMUR	0,00	108.300.000,00	108.300.000,00	0,00

(dalam rupiah)

NO	NAMA SEKOLAH	SALDO AWAL	PENDAPATAN	BELANJA	SALDO AKHIR
68	SD NEGERI 104X RANTAU RASAU I	0,00	60.800.000,00	60.800.000,00	0,00
69	SD NEGERI 127X KARYA BAKTI	0,00	82.650.000,00	82.650.000,00	0,00
70	SD NEGERI 130X RANTAU RASAU 1	0,00	73.150.000,00	73.150.000,00	0,00
71	SD NEGERI 131X PEMATANG MAYAN	0,00	34.200.000,00	34.200.000,00	0,00
72	SD NEGERI 135X BANGUN KARYA	0,00	36.100.000,00	36.100.000,00	0,00
73	SD NEGERI 136X RANTAU JAYA	0,00	50.350.000,00	50.350.000,00	0,00
74	SD NEGERI 138X RANTAU RASAU II	0,00	91.200.000,00	91.200.000,00	0,00
75	SD NEGERI 140/X HARAPAN MAKMUR	0,00	55.100.000,00	55.100.000,00	0,00
76	SD NEGERI 149X TRI MULYA	0,00	120.650.000,00	120.650.000,00	0,00
77	SD NEGERI 174X TRI MULYA	0,00	124.450.000,00	124.450.000,00	0,00
78	SD NEGERI 186X	0,00	38.000.000,00	38.000.000,00	0,00
79	SD NEGERI 187X BANGUN KARYA	0,00	59.850.000,00	59.850.000,00	0,00
80	SD Negeri 188X Bandar Jaya	0,00	34.200.000,00	34.200.000,00	0,00
81	SD NEGERI 190X KARYA BAKTI	0,00	54.150.000,00	54.150.000,00	0,00
82	SD NEGERI 200X MARGA MULYA	0,00	13.300.000,00	13.300.000,00	0,00
83	SD NEGERI 210X BANDAR JAYA	0,00	94.050.000,00	94.050.000,00	0,00
84	SD NEGERI 214X RANTAU JAYA	0,00	91.200.000,00	91.200.000,00	0,00
85	SD NEGERI 221X MARGA MULYA	0,00	80.750.000,00	80.750.000,00	0,00
86	SD NEGERI 42/X RANTAU RASAU I	0,00	24.700.000,00	24.700.000,00	0,00
87	SD NEGERI 45X BANDAR JAYA	0,00	95.000.000,00	95.000.000,00	0,00
88	SD NEGERI 74X BANGUN KARYA	0,00	38.950.000,00	38.950.000,00	0,00
89	SD Negeri No. 153X Harapan Makmur	0,00	88.350.000,00	88.350.000,00	0,00
90	SD NEGERI 039X SUNGAI LOKAN	0,00	91.200.000,00	91.200.000,00	0,00
91	SD NEGERI 040X SUNGAI ITIK	7.000,00	151.043.000,00	151.050.000,00	0,00
92	SD NEGERI 041X SUNGAI JAMBAT	0,00	111.150.000,00	111.150.000,00	0,00
93	SD NEGERI 049X SUNGAI LOKAN	0,00	55.100.000,00	55.100.000,00	0,00
94	SD NEGERI 072X AIR HITAM LAUT	0,00	177.650.000,00	177.650.000,00	0,00
95	SD NEGERI 085X SUNGAI JAMBAT	0,00	63.650.000,00	63.650.000,00	0,00
96	SD NEGERI 087X SUNGAI LOKAN	0,00	25.650.000,00	25.650.000,00	0,00
97	SD NEGERI 108X SUNGAI ITIK	0,00	71.250.000,00	71.250.000,00	0,00
98	SD NEGERI 109X LABUHAN PERING	0,00	164.616.000,00	164.616.000,00	0,00
99	SD NEGERI 110X	0,00	64.980.000,00	64.980.000,00	0,00
100	SD NEGERI 125X SUNGAI CEMARA	0,00	74.100.000,00	74.100.000,00	0,00
101	SD NEGERI 126X BAKO TUO	0,00	76.950.000,00	76.950.000,00	0,00
102	SD NEGERI 152X SUNGAI SAYANG	0,00	30.400.000,00	30.400.000,00	0,00
103	SD NEGERI 195X SUNGAI JAMBAT, KAB.TANJAB TIMUR.	0,00	104.500.000,00	104.500.000,00	0,00
104	SD NEGERI 202X SUNGAI JAMBAT	0,00	67.450.000,00	67.450.000,00	0,00
105	SD NEGERI 203X AIR HITAM	0,00	76.000.000,00	76.000.000,00	0,00
106	SD NEGERI 205X SUNGAI SAYANG	0,00	63.650.000,00	63.650.000,00	0,00
107	SD NEGERI 71X SUNGAI SAYANG	4.804,00	42.745.196,00	42.750.000,00	0,00
108	SD NEGERI 065X SUNGAI BERAS	0,00	144.400.000,00	144.400.000,00	0,00
109	SD NEGERI 122/X SUNGAI BERAS	0,00	153.900.000,00	153.900.000,00	0,00
110	SD NEGERI 150/X BUKIT TEMPURUNG	0,00	228.000.000,00	228.000.000,00	0,00
111	SD NEGERI 208/X SIMPANG TUAN	0,00	196.650.000,00	196.650.000,00	0,00
112	SD NEGERI 215X SEI TOMAN	30.000,00	306.820.000,00	306.815.000,00	35.000,00
113	SD NEGERI 220X PEMATANG MENCOLOK	0,00	207.100.000,00	207.100.000,00	0,00
114	SD NEGERI 54/X SINAR WAJO	0,00	205.200.000,00	205.200.000,00	0,00
115	SD NEGERI 81X PEMATANG RAHIM	0,00	270.750.000,00	270.750.000,00	0,00
116	SD NEGERI 033X LAGAN ULU	0,00	40.850.000,00	40.850.000,00	0,00
117	SD NEGERI 08X SUKA MAJU	0,00	135.850.000,00	135.850.000,00	0,00
118	SD NEGERI 113X PANDAN MAKMUR	0,00	88.350.000,00	88.350.000,00	0,00
119	SD NEGERI 114X PANDAN JAYA	0,00	413.250.000,00	413.250.000,00	0,00
120	SD NEGERI 115X PANDAN JAYA	0,00	121.600.000,00	121.600.000,00	0,00
121	SD NEGERI 145X LAGAN TENGAH	0,00	110.200.000,00	110.200.000,00	0,00
122	SD NEGERI 157X LAGAN ULU	0,00	34.200.000,00	34.200.000,00	0,00
123	SD NEGERI 166X PANDAN JAYA	0,00	137.750.000,00	137.750.000,00	0,00
124	SD NEGERI 167X PANDAN JAYA	0,00	91.200.000,00	91.200.000,00	0,00
125	SD NEGERI 168X PANDAN SEJAHTERA	0,00	58.900.000,00	58.900.000,00	0,00
126	SD NEGERI 169X DESA PANDAN MAKMUR	0,00	81.700.000,00	81.700.000,00	0,00

(dalam rupiah)

NO	NAMA SEKOLAH	SALDO AWAL	PENDAPATAN	BELANJA	SALDO AKHIR
127	SD NEGERI 170X PANDAN LAGAN	0,00	108.300.000,00	108.300.000,00	0,00
128	SD NEGERI 171X SUKA MAJU	0,00	87.400.000,00	87.400.000,00	0,00
129	SD NEGERI 206X PANDAN JAYA	0,00	157.700.000,00	157.700.000,00	0,00
130	SD NEGERI 211X KOTA BARU	0,00	285.000.000,00	285.000.000,00	0,00
131	SD NEGERI 212X RANTAU KARYA	0,00	142.500.000,00	142.500.000,00	0,00
132	SD NEGERI 218X PANDAN SEJAHTERA	0,00	165.300.000,00	165.300.000,00	0,00
133	SD NEGERI 219X PANDAN LAGAN	0,00	215.650.000,00	215.650.000,00	0,00
134	SD NEGERI 26X LAGAN TENGAH	0,00	102.600.000,00	102.600.000,00	0,00
135	SD NEGERI 94X LAGAN ULU	0,00	33.250.000,00	33.250.000,00	0,00
136	SDN 199X SUKA MAJU	0,00	72.200.000,00	72.200.000,00	0,00
137	SD NEGERI 007X PARIT CULUM	0,00	196.650.000,00	196.650.000,00	0,00
138	SD NEGERI 032X TELUK DAWAN	0,00	149.150.000,00	149.150.000,00	0,00
139	SD NEGERI 052X RANO	0,00	207.100.000,00	207.100.000,00	0,00
140	SD NEGERI 061X TALANG BABAT	0,00	391.400.000,00	391.400.000,00	0,00
141	SD NEGERI 063X NIBUNG PUTIH	0,00	209.000.000,00	209.000.000,00	0,00
142	SD NEGERI 077X PARIT CULUM I	0,00	123.500.000,00	123.500.000,00	0,00
143	SD NEGERI 078X KAMPUNG SINGKEP	0,00	63.650.000,00	63.650.000,00	0,00
144	SD NEGERI 118X PANGKAL KEMANG	0,00	112.100.000,00	112.100.000,00	0,00
145	SD NEGERI 147X KAMPUNG SINGKEP	0,00	135.850.000,00	135.850.000,00	0,00
146	SD NEGERI 154X PASIR PUTIH	0,00	76.000.000,00	76.000.000,00	0,00
147	SD NEGERI 217X PARIT CULUM I	0,00	212.800.000,00	212.800.000,00	0,00
148	SD NEGERI 2X PARIT CULUM II	0,00	105.450.000,00	105.450.000,00	0,00
149	SD NEGERI 51X KP.SINGKEP	0,00	57.950.000,00	57.950.000,00	0,00
150	SD NEGERI 003X TANJUNG SOLOK	0,00	88.350.000,00	88.350.000,00	0,00
151	SD NEGERI 015X KUALA LAGAN	0,00	72.200.000,00	72.200.000,00	0,00
152	SD NEGERI 057X KAMPUNG LAUT	0,00	227.050.000,00	227.050.000,00	0,00
153	SD NEGERI 058X TELUK MAJELIS	24.600,00	164.325.400,00	164.350.000,00	0,00
154	SD NEGERI 089X TANJUNG SOLOK	0,00	36.100.000,00	36.100.000,00	0,00
155	SD NEGERI 092X KAMPUNG LAUT	0,00	25.650.000,00	25.650.000,00	0,00
156	SD NEGERI 123X TELUK MAJELIS	65.000,00	73.085.000,00	73.150.000,00	0,00
157	SD NEGERI 146X TANJUNG SOLOK	0,00	141.550.000,00	141.550.000,00	0,00
158	SD NEGERI 156/X TANJUNG SOLOK	0,00	29.450.000,00	29.450.000,00	0,00
159	SD NEGERI 176X MAJELIS HIDAYAH	0,00	162.450.000,00	162.450.000,00	0,00
160	SD NEGERI 30X KAMPUNG LAUT	0,00	97.850.000,00	97.850.000,00	0,00
161	SD NEGERI 088X RANTAU MAKMUR	0,00	46.550.000,00	46.548.650,00	1.350,00
162	SD NEGERI 105X RANTAU MAKMUR	0,00	80.750.000,00	80.750.000,00	0,00
163	SD NEGERI 141X RANTAU MAKMUR	0,00	42.750.000,00	42.750.000,00	0,00
164	SD NEGERI 189X RANTAU RASAU	0,00	38.950.000,00	38.950.000,00	0,00
165	SD NEGERI 196X RANTAU MAKMUR	0,00	52.250.000,00	52.250.000,00	0,00
166	SD NEGERI 197X RAWASARI	0,00	19.950.000,00	19.950.000,00	0,00
167	SD NEGERI 198X RAWASARI	0,00	50.350.000,00	50.350.000,00	0,00
168	SD NEGERI 201X TELAGO LIMO	0,00	102.600.000,00	102.600.000,00	0,00
169	SD NEGERI 28X SIMPANG BERBAK	0,00	149.150.000,00	149.150.000,00	0,00
170	SD NEGERI 56X SUNGAI RAMBUT	0,00	70.300.000,00	70.300.000,00	0,00
171	SD NEGERI 9X RANTAU RASAU	0,00	67.450.000,00	67.450.000,00	0,00
172	SD NEGERI 005X MUARA SABAK	0,00	76.950.000,00	76.950.000,00	0,00
173	SD NEGERI 019X ALANG-ALANG	0,00	111.150.000,00	111.150.000,00	0,00
174	SD NEGERI 023X MUARA SABAK	0,00	294.500.000,00	294.500.000,00	0,00
175	SD NEGERI 035X SIMBUR NAIK	0,00	76.950.000,00	76.950.000,00	0,00
176	SD NEGERI 059X SIAU DALAM	0,00	94.050.000,00	94.050.000,00	0,00
177	SD NEGERI 076X MUARA SABAK	0,00	156.750.000,00	156.750.000,00	0,00
178	SD NEGERI 101X LAMBUR I	0,00	164.350.000,00	164.350.000,00	0,00
179	SD NEGERI 102X LAMBUR 1	0,00	139.650.000,00	139.650.000,00	0,00
180	SD NEGERI 116X LAMBUR II	0,00	297.350.000,00	297.350.000,00	0,00
181	SD NEGERI 117X MUARA SABAK	0,00	101.650.000,00	101.650.000,00	0,00
182	SD NEGERI 120X KOTA HARAPAN	0,00	85.500.000,00	85.500.000,00	0,00
183	SD NEGERI 13X SIMBUR NAIK	0,00	168.150.000,00	168.150.000,00	0,00
184	SD NEGERI 143X KOTA HARAPAN	0,00	67.450.000,00	67.450.000,00	0,00
185	SD NEGERI 14X LAMBUR	0,00	270.750.000,00	270.750.000,00	0,00

(dalam rupiah)

NO	NAMA SEKOLAH	SALDO AWAL	PENDAPATAN	BELANJA	SALDO AKHIR
186	SD NEGERI 172X LAMBUR II	0,00	132.050.000,00	132.050.000,00	0,00
187	SD NEGERI 173X LAMBUR II	0,00	150.100.000,00	150.100.000,00	0,00
188	SD NEGERI 182X SIAU DALAM	0,00	183.350.000,00	183.350.000,00	0,00
189	SD NEGERI 20/X SUNGAI ULAR	0,00	35.150.000,00	35.150.000,00	0,00
190	SD NEGERI 213X KOTARAJA	0,00	80.750.000,00	80.750.000,00	0,00
191	SD NEGERI 22X KUALA SIMBUR	0,00	119.700.000,00	119.700.000,00	0,00
192	SD NEGERI 24X MUARA SABAK	0,00	101.650.000,00	101.650.000,00	0,00
193	SD NEGERI 34X LAMBUR	0,00	211.850.000,00	211.850.000,00	0,00
194	SD NEGERI 68X SIMBUR NAIK	0,00	42.750.000,00	42.750.000,00	0,00
	JUMLAH SD NEGERI REGULER	**804.720,00**	**20.537.302.280,00**	**20.538.070.650,00**	**36.350,00**
III	**SMP KINERJA**				
1	SMP NEGERI 03 TANJUNG JABUNG TIMUR	0,00	35.000.000,00	35.000.000,00	0,00
2	SMP SATAP 05 TANJAB. TIMUR	0,00	35.000.000,00	35.000.000,00	0,00
3	SMP NEGERI 29 TANJAB. TIMUR	0,00	35.000.000,00	35.000.000,00	0,00
4	SMP NEGERI 18 TANJAB. TIMUR	0,00	35.000.000,00	35.000.000,00	0,00
5	SMP NEGERI 19 TANJAB. TIMUR	0,00	35.000.000,00	35.000.000,00	0,00
6	SMP NEGERI 17 TANJAB. TIMUR	0,00	87.000.000,00	87.000.000,00	0,00
7	SMP NEGERI 07 TANJAB TIMUR	0,00	36.250.000,00	36.250.000,00	0,00
8	SMPN 13 Tanjab Timur	0,00	35.000.000,00	35.000.000,00	0,00
9	SMPN.8 TANJUNG JABUNG TIMUR	0,00	35.000.000,00	35.000.000,00	0,00
10	SMP NEGERI 01 TANJAB. TIMUR	0,00	160.000.000,00	160.000.000,00	0,00
	JUMLAH SMP KINERJA	**0,00**	**528.250.000,00**	**528.250.000,00**	**0,00**
IV	**SD KINERJA**				
1	SD NEGERI 031X KOTA KANDIS	0,00	22.500.000,00	22.500.000,00	0,00
2	SD NEGERI 091/X KOTA KANDIS	0,00	22.500.000,00	22.500.000,00	0,00
3	SD NEGERI 163X CATUR RAHAYU	0,00	22.500.000,00	22.500.000,00	0,00
4	SD NEGERI 164X CATUR RAHAYU	0,00	22.500.000,00	22.500.000,00	0,00
5	SD NEGERI 97X CATUR RAHAYU	0,00	22.500.000,00	22.500.000,00	0,00
6	SD NEGERI 133X SUNGAI TERING	0,00	22.500.000,00	22.500.000,00	0,00
7	SD NEGERI 16X NIPAH PANJANG	0,00	22.500.000,00	22.500.000,00	0,00
8	SD NEGERI 179X NIPAH PANJANG II	0,00	22.500.000,00	22.500.000,00	0,00
9	SD NEGERI 180X NIPAH PANJANG	0,00	22.500.000,00	22.500.000,00	0,00
10	SD NEGERI 041X SUNGAI JAMBAT	0,00	22.500.000,00	22.500.000,00	0,00
11	SD NEGERI 109X LABUHAN PERING	0,00	22.500.000,00	22.500.000,00	0,00
12	SD NEGERI 195X SUNGAI JAMBAT, KAB.TANJAB TIMUR	0,00	22.500.000,00	22.500.000,00	0,00
13	SD NEGERI 202X SUNGAI JAMBAT	0,00	22.500.000,00	22.500.000,00	0,00
14	SD NEGERI 122/X SUNGAI BERAS	0,00	22.500.000,00	22.500.000,00	0,00
15	SD NEGERI 113X PANDAN MAKMUR	0,00	22.500.000,00	22.500.000,00	0,00
16	SD NEGERI 114X PANDAN JAYA	0,00	22.500.000,00	22.500.000,00	0,00
17	SD NEGERI 157X LAGAN ULU	0,00	22.500.000,00	22.500.000,00	0,00
18	SD NEGERI 169X DESA PANDAN MAKMUR	0,00	22.500.000,00	22.500.000,00	0,00
19	SD NEGERI 007X PARIT CULUM	0,00	22.500.000,00	22.500.000,00	0,00
20	SD NEGERI 061X TALANG BABAT	0,00	22.500.000,00	22.500.000,00	0,00
21	SD NEGERI 063X NIBUNG PUTIH	0,00	22.500.000,00	22.500.000,00	0,00
22	SD NEGERI 077X PARIT CULUM I	0,00	22.500.000,00	22.500.000,00	0,00
23	SD NEGERI 118X PANGKAL KEMANG	0,00	22.500.000,00	22.500.000,00	0,00
24	SD NEGERI 51X KP.SINGKEP	0,00	22.500.000,00	22.500.000,00	0,00
25	SD NEGERI 057X KAMPUNG LAUT	0,00	50.750.000,00	50.750.000,00	0,00
26	SD NEGERI 005X MUARA SABAK	0,00	100.000.000,00	100.000.000,00	0,00
27	SD NEGERI 059X SIAU DALAM	0,00	22.500.000,00	22.500.000,00	0,00
28	SD NEGERI 13X SIMBUR NAIK	0,00	22.500.000,00	22.500.000,00	0,00
29	SD NEGERI 172X LAMBUR II	0,00	22.500.000,00	22.500.000,00	0,00
30	SD NEGERI 22X KUALA SIMBUR	0,00	22.500.000,00	22.500.000,00	0,00
31	SD NEGERI 68X SIMBUR NAIK	0,00	22.500.000,00	22.500.000,00	0,00
	JUMLAH SD KINERJA	**0,00**	**803.250.000,00**	**803.250.000,00**	**0,00**
V	**PAUD NEGERI**				
1	TK SATAP SDN 62X MENDAHARA TENGAH	0,00	11.590.000,00	11.590.000,00	0,00
2	TK PEMBINA	0,00	7.930.000,00	7.930.000,00	0,00
3	TK NEGRI PEMBINA	0,00	36.600.000,00	36.600.000,00	0,00

(dalam rupiah)

NO	NAMA SEKOLAH	SALDO AWAL	PENDAPATAN	BELANJA	SALDO AKHIR
4	TK SATAP SDN 12X PEMUSIRAN	0,00	12.200.000,00	12.200.000,00	0,00
5	TK SATU ATAP SDN 75/X RANTAU JAYA	0,00	20.740.000,00	20.740.000,00	0,00
6	TK PEMBINA	0,00	10.370.000,00	10.370.000,00	0,00
7	TK SATAP 72/X AIR HITAM LAUT	300,00	12.199.700,00	12.200.000,00	0,00
8	TK PEMBINA MENDAHARA ULU	0,00	15.250.000,00	15.250.000,00	0,00
9	TK SATU ATAP SDN 114X PANDAN JAYA	0,00	58.560.000,00	58.560.000,00	0,00
10	TK SATU ATAP SDN 170X PANDAN LAGAN	0,00	5.490.000,00	5.490.000,00	0,00
11	TK PEMBINA GERAGAI	0,00	23.790.000,00	23.790.000,00	0,00
12	TK PEMBINA MUARA SABAK BARAT	0,00	48.800.000,00	48.800.000,00	0,00
13	TK SATAP SDN 146X TANJUNG SOLOK	0,00	17.690.000,00	17.690.000,00	0,00
14	TK SATAP SDN 09/X	0,00	14.640.000,00	14.640.000,00	0,00
15	TK PEMBINA BERBAK	0,00	3.050.000,00	3.050.000,00	0,00
16	TK SATU ATAP 13/X SIMBUR NAIK	0,00	12.200.000,00	12.200.000,00	0,00
	JUMLAH PAUD NEGERI	**300,00**	**311.099.700,00**	**311.100.000,00**	**0,00**
VI	**KESETARAAN REGULER**				
1	SKB TANJUNG JABUNG TIMUR	0,00	121.670.000,00	121.670.000,00	0,00
	JUMLAH KESETARAAN REGULER	**0,00**	**121.670.000,00**	**121.670.000,00**	**0,00**
VII	**BOP PAUD REGULER**				
1	KB PELITA IBU	0,00	30.800.000,00	30.800.000,00	0,00
2	KB BAITUL ILMI	0,00	33.550.000,00	33.550.000,00	0,00
3	KB AL-KAUTSAR	0,00	5.380.200,00	5.380.200,00	0,00
4	KB KAMBOJA	0,00	23.180.000,00	23.180.000,00	0,00
5	KB AL-MUBAROK	0,00	14.640.000,00	14.640.000,00	0,00
6	KB. KARTINI	0,00	14.640.000,00	14.640.000,00	0,00
7	KB SAFINATUL ABROR	0,00	22.231.450,00	22.231.450,00	0,00
8	KB. TSAMARATUL IMAN	0,00	15.860.000,00	15.860.000,00	0,00
9	KB MUTIARA HATI	0,00	10.370.000,00	10.370.000,00	0,00
10	KB. RIYADHUL JANNAH	0,00	13.218.700,00	13.218.700,00	0,00
11	KB NURUL IMAN	0,00	22.570.000,00	22.570.000,00	0,00
12	KB AR-RIZKY	0,00	17.513.100,00	17.513.100,00	0,00
13	KB AR-RAHMAN	0,00	6.100.000,00	6.100.000,00	0,00
14	KB MUTIARA BUNDA	0,00	20.740.000,00	20.740.000,00	0,00
15	KB. NURUL FALAH	0,00	12.200.000,00	12.200.000,00	0,00
16	KB NURUL ISLAM	0,00	20.740.000,00	20.740.000,00	0,00
17	KB DARUSSALAM	0,00	18.300.000,00	18.300.000,00	0,00
18	KB AR-RAUDDAH	0,00	38.500.000,00	38.500.000,00	0,00
19	KB. DAROEL IKHLAS	0,00	20.532.600,00	20.532.600,00	0,00
20	KB. BARU INDAH	0,00	12.200.000,00	12.200.000,00	0,00
21	KB. SABILAL MUHTADIN	0,00	19.520.000,00	19.520.000,00	0,00
22	KELOMPOK BERMAIN AR-RIYAD	0,00	20.020.000,00	20.020.000,00	0,00
23	KB. NURUL HIDAYAH	0,00	3.660.000,00	3.660.000,00	0,00
24	KB. NURUL IHSAN	0,00	21.560.000,00	21.560.000,00	0,00
25	TK. NURUL IMAN	0,00	28.060.000,00	28.060.000,00	0,00
26	TK. AL- HIDAYAH	0,00	21.350.000,00	21.350.000,00	0,00
27	TK BAHRUL ULUM	0,00	4.880.000,00	4.880.000,00	0,00
28	TK AISYAH	0,00	13.860.000,00	13.860.000,00	0,00
29	KB AZ-ZAHRAH II	0,00	7.930.000,00	7.930.000,00	0,00
30	KB RAHAYU	0,00	14.030.000,00	14.030.000,00	0,00
31	KB. MUTIARA HATI	0,00	6.710.000,00	6.710.000,00	0,00
32	KB ANGGREK	0,00	15.860.000,00	15.860.000,00	0,00
33	KB. AL - FAJRI	0,00	17.080.000,00	17.080.000,00	0,00
34	KB AL KAUTSAR	0,00	7.320.000,00	7.320.000,00	0,00
35	KB BERKAH	0,00	15.860.000,00	15.860.000,00	0,00
36	KB. PERMATA INDAH	0,00	11.590.000,00	11.590.000,00	0,00
37	KB. TERATAI PUTIH	0,00	8.540.000,00	8.540.000,00	0,00
38	KB NELA BINA III	0,00	21.960.000,00	21.960.000,00	0,00
39	KB TITIPAN BUNDA	0,00	13.420.000,00	13.420.000,00	0,00
40	KB. NURUL HIDAYAH	0,00	12.200.000,00	12.200.000,00	0,00
41	KB TARBIYATUSSIBYAN	0,00	9.662.400,00	9.662.400,00	0,00

(dalam rupiah)

NO	NAMA SEKOLAH	SALDO AWAL	PENDAPATAN	BELANJA	SALDO AKHIR
42	KB BUAH HATI	0,00	20.130.000,00	20.130.000,00	0,00
43	KB AN-NUR	0,00	10.162.600,00	10.162.600,00	0,00
44	KB MURTI MULYA	0,00	6.575.800,00	6.575.800,00	0,00
45	KB NUSA INDAH	0,00	10.980.000,00	10.980.000,00	0,00
46	KB.AWALIYAH	0,00	10.370.000,00	10.370.000,00	0,00
47	KB. FLAMBOYAN	0,00	10.980.000,00	10.980.000,00	0,00
48	TITIAN HARAPAN	0,00	6.710.000,00	6.710.000,00	0,00
49	KB ISLAM TERPADU RABBANI	0,00	7.930.000,00	7.930.000,00	0,00
50	TK AL-ISLAH	0,00	21.350.000,00	21.350.000,00	0,00
51	TK DIAN KESUMA	0,00	4.880.000,00	4.880.000,00	0,00
52	TK ANGGREK	0,00	14.640.000,00	14.640.000,00	0,00
53	TK ISLAM TERPADU RABBANI	0,00	13.420.000,00	13.420.000,00	0,00
54	KB MURAI	0,00	7.320.000,00	7.320.000,00	0,00
55	KB. BANGAU	0,00	10.980.000,00	10.980.000,00	0,00
56	KB RESTU BUNDA	0,00	6.100.000,00	6.100.000,00	0,00
57	KB AKAR BERSERI	0,00	10.980.000,00	10.980.000,00	0,00
58	KB. PALM KIDS	0,00	6.707.600,00	6.707.600,00	0,00
59	KB PELANGI INDAH	0,00	10.980.000,00	10.980.000,00	0,00
60	KB MELATI	0,00	8.540.000,00	8.540.000,00	0,00
61	KB AL-KHAIRANI	0,00	15.250.000,00	15.250.000,00	0,00
62	KB CAHAYA	0,00	6.100.000,00	6.100.000,00	0,00
63	KB KUSUMA	0,00	10.980.000,00	10.980.000,00	0,00
64	KB AL-FALAH	0,00	11.590.000,00	11.590.000,00	0,00
65	KB. LESTARI MANDIRI	0,00	18.300.000,00	18.300.000,00	0,00
66	KB. KENANGA	0,00	10.980.000,00	10.980.000,00	0,00
67	KB. ENAU SARI	0,00	12.810.000,00	12.810.000,00	0,00
68	KB. REMBULAN	0,00	12.810.000,00	12.810.000,00	0,00
69	BERINGIN JAYA	0,00	15.250.000,00	15.250.000,00	0,00
70	HARAPAN	0,00	9.760.000,00	9.760.000,00	0,00
71	JELITA INDAH	0,00	15.860.000,00	15.860.000,00	0,00
72	MUTIARA	0,00	17.690.000,00	17.690.000,00	0,00
73	AL-IKHLAS	0,00	13.420.000,00	13.420.000,00	0,00
74	KB ISLAM KHAIRUNNISA	0,00	23.180.000,00	23.180.000,00	0,00
75	KB PENGABDIAN	0,00	9.150.000,00	9.150.000,00	0,00
76	KB TELADAN	0,00	12.200.000,00	12.200.000,00	0,00
77	PAUD ISLAM AR-RAHMAN	0,00	1.802.550,00	1.802.550,00	0,00
78	TK. DARMA WANITA	0,00	7.930.000,00	7.930.000,00	0,00
79	TK ISLAM KHAIRUNNISA	0,00	32.330.000,00	32.330.000,00	0,00
80	TK.MARWAH	0,00	3.050.000,00	3.050.000,00	0,00
81	SPS BERINGIN I	0,00	9.150.000,00	9.150.000,00	0,00
82	KB. KASIH IBU	0,00	14.640.000,00	14.640.000,00	0,00
83	KB TUNAS BANGSA	0,00	10.980.000,00	10.980.000,00	0,00
84	KB BINA KARYA	0,00	13.420.000,00	13.420.000,00	0,00
85	KB BELAHAN HATI	0,00	10.980.000,00	10.980.000,00	0,00
86	KB HARAPAN IBU	0,00	7.930.000,00	7.930.000,00	0,00
87	KB. AZ-ZAHRA	0,00	12.810.000,00	12.810.000,00	0,00
88	KB CAHAYA HARAPAN	0,00	20.130.000,00	20.130.000,00	0,00
89	KB PELITA HATI	0,00	15.250.000,00	15.250.000,00	0,00
90	KB. MUTIARA HATI	0,00	11.956.000,00	11.956.000,00	0,00
91	KB SURYA MAS	0,00	17.690.000,00	17.690.000,00	0,00
92	KB PERTIWI I	0,00	7.930.000,00	7.930.000,00	0,00
93	KB SERUNI	0,00	22.570.000,00	22.570.000,00	0,00
94	KB KUSUMA DEWI	0,00	15.860.000,00	15.860.000,00	0,00
95	KB LESTARI	0,00	11.590.000,00	11.590.000,00	0,00
96	KB BINA MANDIRI	0,00	12.200.000,00	12.200.000,00	0,00
97	KB GELATIK PUTIH	0,00	12.200.000,00	12.200.000,00	0,00
98	KB NURUL ILMI	0,00	17.336.200,00	17.336.200,00	0,00
99	PAUD MULYA INDAH	0,00	19.520.000,00	19.520.000,00	0,00
100	KB NABILA	0,00	14.640.000,00	14.640.000,00	0,00

(dalam rupiah)

NO	NAMA SEKOLAH	SALDO AWAL	PENDAPATAN	BELANJA	SALDO AKHIR
101	KB NUSANTARA	0,00	6.100.000,00	6.100.000,00	0,00
102	KB RAJAWALI	0,00	17.690.000,00	17.690.000,00	0,00
103	KB LENTERA HATI	0,00	26.230.000,00	26.230.000,00	0,00
104	KB SRIKANDI	0,00	7.930.000,00	7.930.000,00	0,00
105	KB LEMBAYUNG	0,00	29.280.000,00	29.280.000,00	0,00
106	KB KASIH BUNDA	0,00	21.960.000,00	21.960.000,00	0,00
107	KB PERTIWI II	0,00	18.300.000,00	18.300.000,00	0,00
108	KB FAJAR MANDIRI	0,00	20.130.000,00	20.130.000,00	0,00
109	KB AL-AZHAR	0,00	17.690.000,00	17.690.000,00	0,00
110	KB AL-HIDAYAH	0,00	9.760.000,00	9.760.000,00	0,00
111	KB SINAR PUDING	0,00	7.320.000,00	7.320.000,00	0,00
112	KB MALATI	0,00	10.980.000,00	10.980.000,00	0,00
113	KB PUSPITA HATI	0,00	4.169.600,00	4.169.600,00	0,00
114	TK NUSANTARA	0,00	15.860.000,00	15.860.000,00	0,00
115	CAHAYA HARAPAN	0,00	14.030.000,00	14.030.000,00	0,00
116	TK NABILA	0,00	12.810.000,00	12.810.000,00	0,00
117	TK NURUL ILMI	0,00	12.078.000,00	12.078.000,00	0,00
118	TK BINA KARYA	0,00	7.930.000,00	7.930.000,00	0,00
119	TK SRIKANDI	0,00	10.370.000,00	10.370.000,00	0,00
120	TK GELATIK PUTIH	0,00	6.710.000,00	6.710.000,00	0,00
121	KB AL-IKHLAS	0,00	21.350.000,00	21.350.000,00	0,00
122	KB SAYANG MAMA	0,00	15.860.000,00	15.860.000,00	0,00
123	KB CEMPAKA	0,00	11.585.000,00	11.585.000,00	0,00
124	KB DAHLIA	0,00	12.078.000,00	12.078.000,00	0,00
125	KB LASKAR PELANGI	0,00	21.960.000,00	21.960.000,00	0,00
126	KB KASIH IBU	0,00	5.978.000,00	5.978.000,00	0,00
127	KB MUMTAZ	0,00	12.017.000,00	12.017.000,00	0,00
128	KBRAUDATUL ATFAL	0,00	18.910.000,00	18.910.000,00	0,00
129	KB RESTU IBU	0,00	5.380.200,00	5.380.200,00	0,00
130	KB HARAPAN IBU	0,00	14.030.000,00	14.030.000,00	0,00
131	KB TITIAN KASIH	0,00	17.336.200,00	17.336.200,00	0,00
132	KB RAHMAT ILAHI	0,00	3.623.400,00	3.623.400,00	0,00
133	KB MUSLIMAH	0,00	11.590.000,00	11.590.000,00	0,00
134	KB MUTIARA KASIH	0,00	69.300.000,00	69.300.000,00	0,00
135	KB MAWAR AISYAH	0,00	6.100.000,00	6.100.000,00	0,00
136	KB. SADU PERMAI	0,00	16.470.000,00	16.470.000,00	0,00
137	PKBM AMANAH AMNUR	0,00	4.184.600,00	4.184.600,00	0,00
138	KB NURUL BAITI	0,00	28.670.000,00	28.670.000,00	0,00
139	KB PERMATA BUNDA	0,00	22.344.300,00	22.344.300,00	0,00
140	KB HARAPAN BUNDA	0,00	10.980.000,00	10.980.000,00	0,00
141	KB AN-NUR	0,00	21.136.500,00	21.136.500,00	0,00
142	KB TUNAS PERSADA	0,00	21.350.000,00	21.350.000,00	0,00
143	KB AMAL BHAKTI	0,00	18.910.000,00	18.910.000,00	0,00
144	KB KASIH IBU	0,00	13.889.700,00	13.889.700,00	0,00
145	KB PELANGI	0,00	11.474.100,00	11.474.100,00	0,00
146	KB AL-IKHLAS	0,00	19.928.700,00	19.928.700,00	0,00
147	KB AZ-ZAHRA	0,00	12.200.000,00	12.200.000,00	0,00
148	KB KHAIRUNNISA	0,00	12.681.900,00	12.681.900,00	0,00
149	KB KASIH IBU	0,00	18.720.900,00	18.720.900,00	0,00
150	KB PENCERDASAN BANGSA	0,00	11.590.000,00	11.590.000,00	0,00
151	KB. NUSANTARA JAYA	0,00	15.250.000,00	15.250.000,00	0,00
152	KB. EUCALYPTUS	0,00	6.710.000,00	6.710.000,00	0,00
153	TK MUTIARA IBU	0,00	17.513.100,00	17.513.100,00	0,00
154	TPA FAJAR LESTARI	0,00	21.350.000,00	21.350.000,00	0,00
155	KB ANGGREK	0,00	1.220.000,00	1.220.000,00	0,00
156	KB NELABHINA MAKMUR	0,00	15.250.000,00	15.250.000,00	0,00
157	KB. KASIH BUNDA	0,00	13.420.000,00	13.420.000,00	0,00
158	KB LESTARI ASIH	0,00	17.690.000,00	17.690.000,00	0,00
159	KB GEMILANG	0,00	37.210.000,00	37.210.000,00	0,00

(dalam rupiah)

NO	NAMA SEKOLAH	SALDO AWAL	PENDAPATAN	BELANJA	SALDO AKHIR
160	KB AMANAH	0,00	20.740.000,00	20.740.000,00	0,00
161	KB. NURUL IHSAN	0,00	13.420.000,00	13.420.000,00	0,00
162	KB LESTARI	0,00	12.200.000,00	12.200.000,00	0,00
163	KB MELATI	0,00	36.600.000,00	36.600.000,00	0,00
164	CINTA ILMU	0,00	14.030.000,00	14.030.000,00	0,00
165	KB GANDARIA	0,00	20.130.000,00	20.130.000,00	0,00
166	KB ANGGREK BULAN I	0,00	16.470.000,00	16.470.000,00	0,00
167	KB. CAHAYA PERTIWI	0,00	27.450.000,00	27.450.000,00	0,00
168	KB SEKAR ARUM	0,00	18.910.000,00	18.910.000,00	0,00
169	TPA AL-MAGFIROH	0,00	16.470.000,00	16.470.000,00	0,00
170	KB NELA BHINA II	0,00	15.860.000,00	15.860.000,00	0,00
171	KB KAMBOJA	0,00	28.060.000,00	28.060.000,00	0,00
172	KB AL-HUDA	0,00	20.130.000,00	20.130.000,00	0,00
173	KB.RUMAH ASA	0,00	17.690.000,00	17.690.000,00	0,00
174	TK MUKTI TAMA	0,00	22.570.000,00	22.570.000,00	0,00
175	TK ANGGREK BULAN II	0,00	15.860.000,00	15.860.000,00	0,00
176	TK HARAPAN BUNDA	0,00	9.150.000,00	9.150.000,00	0,00
177	KB. SABAR	0,00	10.370.000,00	10.370.000,00	0,00
178	KB AL- MADANI	0,00	18.720.900,00	18.720.900,00	0,00
179	KB ADINDA	0,00	16.470.000,00	16.470.000,00	0,00
180	KB RESTU BUNDA	0,00	19.520.000,00	19.520.000,00	0,00
181	KB. KASIH IBU	0,00	20.740.000,00	20.740.000,00	0,00
182	KB ANANDA	0,00	11.590.000,00	11.590.000,00	0,00
183	KB. DENDANG MELATI	0,00	12.195.300,00	12.195.300,00	0,00
184	KB TERATAI	0,00	15.250.000,00	15.250.000,00	0,00
185	KB KEMALA BHAYANGKARI TANJUNG JABUNG TIMUR	0,00	7.930.000,00	7.930.000,00	0,00
186	KB ANGGREK	0,00	15.250.000,00	15.250.000,00	0,00
187	KB HARAPAN KITA	0,00	10.980.000,00	10.980.000,00	0,00
188	KB NAHDATUT THULAB	0,00	12.681.900,00	12.681.900,00	0,00
189	KB. MAWAR	0,00	18.910.000,00	18.910.000,00	0,00
190	KB.MUTIARA	0,00	15.250.000,00	15.250.000,00	0,00
191	KB.RIADUSSHOLIHIN	0,00	17.690.000,00	17.690.000,00	0,00
192	KB AN-NISA	0,00	21.350.000,00	21.350.000,00	0,00
193	KB.AKHMALIAH	0,00	23.180.000,00	23.180.000,00	0,00
194	KB MELATI	0,00	13.420.000,00	13.420.000,00	0,00
195	KB MUSLIMAT NU	0,00	3.050.000,00	3.050.000,00	0,00
196	KB PERMATA HATI	0,00	11.590.000,00	11.590.000,00	0,00
197	TPA PUTRI MENDERANG	0,00	7.930.000,00	7.930.000,00	0,00
198	TK IQRA AL-BARQI	0,00	4.227.300,00	4.227.300,00	0,00
199	TK. AS-SYIFA	0,00	6.710.000,00	6.710.000,00	0,00
200	TK AL-MADANI	0,00	64.660.000,00	64.660.000,00	0,00
201	TK. AL WARDAH	0,00	20.130.000,00	20.130.000,00	0,00
202	TK. KEMALA BHAYANGKARI TANJUNG JABUNG TIMUR	0,00	15.860.000,00	15.860.000,00	0,00
203	TK DARUL AKHLAK	0,00	12.810.000,00	12.810.000,00	0,00
204	TK IT NURUL HIKMAH	0,00	30.500.000,00	30.500.000,00	0,00
205	KB MAJELIS AMANAH	0,00	12.810.000,00	12.810.000,00	0,00
206	KB BUNDA	0,00	8.540.000,00	8.540.000,00	0,00
207	KB AL-ISHLAH	0,00	18.910.000,00	18.910.000,00	0,00
208	KB AN-NUR	0,00	20.130.000,00	20.130.000,00	0,00
209	KB.IBNU KALDUN	0,00	10.370.000,00	10.370.000,00	0,00
210	KB HIDAYAH	0,00	15.015.550,00	15.015.550,00	0,00
211	KB. HJ.SITI FATIMAH	0,00	15.021.250,00	15.021.250,00	0,00
212	TK AISYIYAH BUSTANUL ATHFAL	0,00	48.190.000,00	48.190.000,00	0,00
213	TK NURUL HUDAH	0,00	15.860.000,00	15.860.000,00	0,00
214	TK NURUL ITTIHAD	0,00	9.760.000,00	9.760.000,00	0,00
215	TK. NURUL WATHAN	0,00	15.250.000,00	15.250.000,00	0,00
216	TK AL-HIDAYATUL ISLAMIYAH	0,00	10.980.000,00	10.980.000,00	0,00
217	KB KASIH BUNDA II	0,00	7.210.200,00	7.210.200,00	0,00
218	KB. MIFTAHUL JANNAH	0,00	14.420.400,00	14.420.400,00	0,00

(dalam rupiah)

NO	NAMA SEKOLAH	SALDO AWAL	PENDAPATAN	BELANJA	SALDO AKHIR
219	KB SARI RASA	0,00	15.021.250,00	15.021.250,00	0,00
220	KB SARI BUNGA	0,00	9.058.500,00	9.058.500,00	0,00
221	KB SAYANG ANAK	0,00	12.200.000,00	12.200.000,00	0,00
222	KB HARAPAN BUNDA	0,00	15.860.000,00	15.860.000,00	0,00
223	KB RASAU INDAH	0,00	8.411.900,00	8.411.900,00	0,00
224	KB SAKINAH	0,00	15.701.400,00	15.701.400,00	0,00
225	KB MELATI JAYA	0,00	12.200.000,00	12.200.000,00	0,00
226	KB BAHAGIA	0,00	4.227.300,00	4.227.300,00	0,00
227	KB KASIH IBU	0,00	8.540.000,00	8.540.000,00	0,00
228	KB HASMAUL HUSNA	0,00	20.130.000,00	20.130.000,00	0,00
229	KB FAJAR MULIA	0,00	10.370.000,00	10.370.000,00	0,00
230	KB. BERBAK INDAH	0,00	8.411.900,00	8.411.900,00	0,00
231	KB.TEGAL SARI	0,00	7.320.000,00	7.320.000,00	0,00
232	KB. MUTIARA HATI	0,00	9.760.000,00	9.760.000,00	0,00
233	KB-ALMUNAWAROH	0,00	10.870.200,00	10.870.200,00	0,00
234	TK NURUL IMAN	0,00	12.617.850,00	12.617.850,00	0,00
235	TK TUNAS BANGSA	0,00	9.760.000,00	9.760.000,00	0,00
236	KB. AN-NUR	0,00	11.590.000,00	11.590.000,00	0,00
237	KB. KEMBANG SELASIH	0,00	6.100.000,00	6.100.000,00	0,00
238	KB BAROKAH	0,00	15.860.000,00	15.860.000,00	0,00
239	KB. AL-ISTIQAMAH	0,00	17.690.000,00	17.690.000,00	0,00
240	KB. MUTIARA	0,00	28.060.000,00	28.060.000,00	0,00
241	KB AL- IKHLAS	0,00	15.250.000,00	15.250.000,00	0,00
242	KB. CAHAYA SIMBUR	0,00	8.540.000,00	8.540.000,00	0,00
243	KB HIDAYAH	0,00	20.130.000,00	20.130.000,00	0,00
244	KB BINA BANGSA	0,00	9.150.000,00	9.150.000,00	0,00
245	KB. ANGGREK	0,00	19.520.000,00	19.520.000,00	0,00
246	KB AL HIDAYAH 2	0,00	30.500.000,00	30.500.000,00	0,00
247	KB. ADINDA	0,00	35.990.000,00	35.990.000,00	0,00
248	KB MAWAR	0,00	7.930.000,00	7.930.000,00	0,00
249	KB TERATAI	0,00	12.200.000,00	12.200.000,00	0,00
250	KB CINTA KASIH	0,00	25.010.000,00	25.010.000,00	0,00
251	KB KASIH SAYANG	0,00	13.420.000,00	13.420.000,00	0,00
252	KELOMPOK BERMAIN BERKAH	0,00	8.540.000,00	8.540.000,00	0,00
253	KB KASIH BUNDA	0,00	20.130.000,00	20.130.000,00	0,00
254	KB SAYANG IBU	0,00	8.540.000,00	8.540.000,00	0,00
255	KB INDAH KENARI	0,00	9.150.000,00	9.150.000,00	0,00
256	KB MUBAROK	0,00	10.980.000,00	10.980.000,00	0,00
257	KB KELUARGA BUNDA	0,00	13.420.000,00	13.420.000,00	0,00
258	KB MUTMAINNAH	0,00	6.100.000,00	6.100.000,00	0,00
259	KB CINTA DAMAI	0,00	8.411.900,00	8.411.900,00	0,00
260	KB HIKMAH	0,00	13.420.000,00	13.420.000,00	0,00
261	KB AL-IKHLAS	0,00	21.350.000,00	21.350.000,00	0,00
262	KB SERUMPUN NIBUNG	0,00	9.150.000,00	9.150.000,00	0,00
263	KB. DAHLIA	0,00	28.670.000,00	28.670.000,00	0,00
264	SPS MELATI	0,00	10.980.000,00	10.980.000,00	0,00
265	SPS ANGGREK	0,00	25.620.000,00	25.620.000,00	0,00
266	SPS TERATAI	0,00	12.810.000,00	12.810.000,00	0,00
267	TK AL IKHLAS	0,00	20.130.000,00	20.130.000,00	0,00
268	TK AS ADIYAH	0,00	16.470.000,00	16.470.000,00	0,00
269	TK DARMAWANITA	0,00	14.640.000,00	14.640.000,00	0,00
270	TK NURUL HIDAYAH	0,00	7.320.000,00	7.320.000,00	0,00
271	TK AMALIAH	0,00	13.420.000,00	13.420.000,00	0,00
272	TK MELATI	0,00	31.110.000,00	31.110.000,00	0,00
273	TK IT MUTIARA INSAN	0,00	9.760.000,00	9.760.000,00	0,00
274	TK IT ASY-SYIFA	0,00	13.420.000,00	13.420.000,00	0,00
	JUMLAH BOP PAUD REGULER	**0,00**	**4.129.983.400,00**	**4.129.983.400,00**	**0,00**
VIII	**BOP KESETARAAN REGULER**				
1	PKBM DENDANG	0,00	41.680.000,00	41.680.000,00	0,00

(dalam rupiah)

NO	NAMA SEKOLAH	SALDO AWAL	PENDAPATAN	BELANJA	SALDO AKHIR
2	PKBM CAKRA WIDYA	0,00	51.500.000,00	51.500.000,00	0,00
3	PKBM AMANAH AMNUR	0,00	100.890.000,00	100.890.000,00	0,00
4	PKBM BALIGA JAYA	0,00	6.120.000,00	6.120.000,00	0,00
5	PKBM KOCO PURNOMO	0,00	86.620.000,00	86.620.000,00	0,00
6	PKBM BHINEKA	0,00	22.080.000,00	22.080.000,00	0,00
	JUMLAH BOP KESETARAAN REGULER	**0,00**	**308.890.000,00**	**308.890.000,00**	**0,00**
IX	**BOP KESETARAAN KINERJA**				
1	PKBM DENDANG	0,00	45.000.000,00	45.000.000,00	0,00
2	PKBM KOCO PURNOMO	0,00	45.000.000,00	45.000.000,00	0,00
	JUMLAH BOP KESETARAAN KINERJA	**0,00**	**90.000.000,00**	**90.000.000,00**	**0,00**
X	**BOS REGULER SMP SWASTA**				
1	SMP IT DARUT TAUHID	0,00	163.030.000,00	163.030.000,00	0,00
2	SMP IT DARUL AKHLAK	0,00	48.790.000,00	48.790.000,00	0,00
3	SMP IT NURUL HIKMAH	0,00	226.100.000,00	226.100.000,00	0,00
4	SMP JARINABI	0,00	311.780.000,00	311.780.000,00	0,00
5	SMP JAUHARUL MAARIF	0,00	86.870.000,00	86.870.000,00	0,00
	JUMLAH BOS REGULER SMP SWASTA	**0,00**	**836.570.000,00**	**836.570.000,00**	**0,00**
XI	**BOS REGULER SD SWASTA**				
1	SD IT RABBANI TANJUNG JABUNG TIMUR	0,00	23.750.000,00	23.750.000,00	0,00
2	SD IT AL-QUDWAH UJUNG JABUNG	0,00	124.450.000,00	124.450.000,00	0,00
3	SD ISLAM TERPADU NURUL HIKMAH	0,00	424.650.000,00	424.650.000,00	0,00
4	SD JARINABI	0,00	79.800.000,00	79.800.000,00	0,00
5	SD IT JAUHARUL MAARIF	0,00	15.200.000,00	15.200.000,00	0,00
6	SD IT AL-MADANI	0,00	23.750.000,00	23.750.000,00	0,00
7	SD MUHAMMADIYAH	0,00	175.750.000,00	175.750.000,00	0,00
8	**JUMLAH BOS REGULER SD SWASTA**	**0,00**	**867.350.000,00**	**867.350.000,00**	**0,00**
	JUMLAH TOTAL	**805.020,00**	**36.568.379.380,00**	**36.569.146.350,00**	**38.050,00**

Lampiran 26

Rincian Mutasi Kas di BOK
Per 31 Desember 2025

(dalam rupiah)

NO	NAMA PUSKESMAS	SALDO AWAL 2023		PENERIMAAN		PENGELUARAN		SALDO AKHIR 2024	
		BOK	JUMLAH	BOK	JUMLAH	BOK	JUMLAH	BOK	JUMLAH
I	**PUSKESMAS**	**2.924.756.864,00**	**2.924.756.864,00**	**11.082.524.616,00**	**11.082.524.616,00**	**10.547.098.655,00**	**10.547.098.655,00**	**3.460.182.825,00**	**3.460.182.825,00**
1	MUARA SABAK BARAT	151.538.429,00	151.538.429,00	835.560.371,00	835.560.371,00	792.493.500,00	792.493.500,00	194.605.300,00	194.605.300,00
2	SIMPANG PANDAN	366.645.855,00	366.645.855,00	770.920.545,00	770.920.545,00	650.528.317,00	650.528.317,00	487.038.083,00	487.038.083,00
3	SIMPANG TUAN	271.378.275,00	271.378.275,00	788.785.325,00	788.785.325,00	792.341.892,00	792.341.892,00	267.821.708,00	267.821.708,00
4	MUARA SABAK TIMUR	155.163.582,00	155.163.582,00	822.971.168,00	822.971.168,00	932.281.865,00	932.281.865,00	45.852.885,00	45.852.885,00
5	SIMBUR NAIK	127.964.590,00	127.964.590,00	263.863.140,00	263.863.140,00	340.246.593,00	340.246.593,00	51.581.137,00	51.581.137,00
6	LAMBUR	79.571.998,00	79.571.998,00	744.124.552,00	744.124.552,00	746.561.550,00	746.561.550,00	77.135.000,00	77.135.000,00
7	KAMPUNG LAUT	293.619.497,00	293.619.497,00	670.777.303,00	670.777.303,00	733.245.748,00	733.245.748,00	231.151.052,00	231.151.052,00
8	DENDANG	151.837.185,00	151.837.185,00	506.283.715,00	506.283.715,00	448.456.941,00	448.456.941,00	209.663.959,00	209.663.959,00
9	RANTAU RASAU	124.373.071,00	124.373.071,00	924.333.129,00	924.333.129,00	843.281.221,00	843.281.221,00	205.424.979,00	205.424.979,00
10	SUNGAI TERING	163.695.276,00	163.695.276,00	1.090.508.724,00	1.090.508.724,00	847.660.765,00	847.660.765,00	406.543.235,00	406.543.235,00
11	NIPAH PANJANG	219.777.420,00	219.777.420,00	644.093.780,00	644.093.780,00	762.773.988,00	762.773.988,00	101.097.212,00	101.097.212,00
12	MENDAHARA	210.936.019,00	210.936.019,00	396.192.181,00	396.192.181,00	578.582.408,00	578.582.408,00	28.545.792,00	28.545.792,00
13	PANGKAL DURI	109.361.672,00	109.361.672,00	477.745.728,00	477.745.728,00	348.220.698,00	348.220.698,00	238.886.702,00	238.886.702,00
14	SIMPANG BERBAK	103.776.797,00	103.776.797,00	607.848.203,00	607.848.203,00	672.589.900,00	672.589.900,00	39.035.100,00	39.035.100,00
15	SUNGAI LOKAN	99.893.965,00	99.893.965,00	366.484.035,00	366.484.035,00	282.506.919,00	282.506.919,00	183.871.081,00	183.871.081,00
16	SUNGAI JAMBAT	107.136.075,00	107.136.075,00	581.230.925,00	581.230.925,00	351.986.031,00	351.986.031,00	336.380.969,00	336.380.969,00
17	AIR HITAM LAUT	188.087.158,00	188.087.158,00	590.801.792,00	590.801.792,00	423.340.319,00	423.340.319,00	355.548.631,00	355.548.631,00
	TOTAL	**2.924.756.864,00**	**2.924.756.864,00**	**11.082.524.616,00**	**11.082.524.616,00**	**10.547.098.655,00**	**10.547.098.655,00**	**3.460.182.825,00**	**3.460.182.825,00**

Lampiran 27

Rincian piutang Pajak Tahun 2025

(dalam rupiah)

No	Jenis Piutang	Wajip Pajak	Nilai Piutang	Masuk Kas Daerah
1	**Piutang Pajak Reklame Papan/ Billboard/ Videotron/Megatron**		**1.213.250,00**	
		PT. Agro Makmur Abadi Sejahtera	157.500,00	29 Jan 2026
		PT. Bulan Motor	337.500,00	9 Feb 2026
		Pegadaian	105.000,00	9 Feb 2026
		PT. Bank Rakyat Indonesia Kcp. Rantau Rasau	361.250,00	9 Feb 2026
		Tatik Cell	252.000,00	9 Feb 2026
2	**Piutang Pajak Mineral bukan Logam dan Batuan Lainnya**		**3.204.000,00**	
		Anizar	3.204.000,00	19 Jan 2026
3	**Piutang PBJT-Makanan dan/atau Minuman-Restoran**		**3.011.700,00**	
		Desa Alang-Alang	902.000,00	7 Jan 2026
		Desa Kota Raja	100.000,00	7 Jan 2026
		SDN 168/X Pandan Sejahtera	194.000,00	8 Jan 2026
		TK Negeri Pembina Nipah Panjang	67.200,00	12 Jan 2026
		SMPN 4 Tanjab Timur	36.000,00	13 Jan 2026
		KB Cempaka	7.000,00	14 Jan 2026
		Komite Olahraga Nasional Indonesia (KONI)	1.065.000,00	15 Jan 2026
		SDN 07/X Parit Culum I	577.500,00	15 Jan 2026
		SMPN Satap 6 Tanjung Jabung Timur	50.000,00	20 Jan 2026
		KB Teratai Putih	13.000,00	22 Jan 2026
4	**Piutang PBJT-Makanan dan/atau Minuman-Penyedia Jasa Boga atau Katering**		**248.973.812,00**	
		PT. Patra Supplies And Services	75.888.081,00	8 Jan 2026
		PT. Surya Buana Lestarijaya	95.858.109,00	29 Jan 2026
		PT. Patra Supplies And Services	77.227.622,00	5 Feb 2026
5	**Piutang PBJT-Jasa Parkir-Penyediaan atau Penyelenggaraan Tempat Parkir**		**2.608.000,00**	
		Alfamart Nibung Putih	143.600,00	15 Jan 2026
		Alfamart Talang Babat	162.000,00	15 Jan 2026
		Alfamart Dendang	189.200,00	15 Jan 2026
		Alfamart Talang Babat	190.000,00	15 Jan 2026
		Alfamart Simpang Tuan	160.400,00	15 Jan 2026
		Alfamart Geragai	178.800,00	15 Jan 2026
		PT. Indomarco Prismatama	1.584.000,00	3 Feb 2026
6	**Piutang PBJT-Konsumsi Tenaga Listrik dari Sumber Lain**		**1.099.234.398,00**	
		PT. PLN (Persero)	1.099.234.398,00	12 Jan 2026
7	**Piutang PBJT-Konsumsi Tenaga Listrik yang Dihasilkan Sendiri**		**146.650.469,79**	
		PT. Petrochina International Jabung LTD	146.650.469,79	Belum dibayar
	Jumlah		**1.504.895.629,79**	

Lampiran 28

RINCIAN PIUTANG PBB TAHUN 2014 - 2025

(dalam rupiah)

No	Tahun	Nominal	dibayar 2014	dibayar 2015	dibayar 2016	dibayar 2017	Sisa	dibayar 2018	Sisa	dibayar 2019	Sisa	dibayar 2020	Sisa	dibayar di 2021	Sisa	dibayar di 2022	Sisa	dibayar di 2023	Sisa	dibayar di 2024	Sisa	dibayar di 2025	Sisa
1	2014	144.707.006,00	0,00	82.762.858,00	2.115.152,00	2.489.834,00	57.339.162,00	4.079.503,00	53.259.659,00	8.694.088,00	44.565.571,00	1.310.854,00	43.050.989,00	949.972,00	42.101.017,00	755.534,00	41.345.483,00	973.419,00	40.372.064,00	246.303,00	40.125.761,00	0,00	40.125.761,00
2	2015	323.124.645,00	0,00	0,00	30.645.584,00	20.351.262,00	272.127.799,00	4.227.098,00	267.900.701,00	6.349.159,00	261.551.542,00	1.511.730,00	260.058.013,00	696.261,00	259.361.752,00	756.374,00	258.605.378,00	2.221.435,00	256.383.943,00	581.888,00	255.802.055,00	0,00	255.802.055,00
3	2016	461.756.639,00	0,00	0,00	0,00	25.727.485,00	436.029.154,00	16.904.587,00	419.124.567,00	11.779.115,00	407.345.452,00	3.015.104,00	404.527.901,00	3.907.543,00	400.620.358,00	1.359.073,00	399.261.285,00	8.042.170,00	391.219.115,00	3.396.576,00	387.822.539,00	7.452.675,00	380.369.864,00
4	2017	343.129.797,00	0,00	0,00	0,00	0,00	343.129.797,00	25.018.562,00	318.111.235,00	13.927.918,00	304.183.317,00	2.601.534,00	301.413.829,00	2.707.276,00	298.706.553,00	2.888.523,00	295.818.030,00	12.768.452,00	283.049.578,00	3.876.819,00	279.172.759,00	7.406.497,00	271.766.262,00
5	2018	412.815.539,00	0,00	0,00	0,00	0,00	0,00	0,00	0,00	45.230.642,00	367.584.897,00	10.493.170,00	356.611.930,00	6.041.633,00	350.570.297,00	3.175.104,00	347.395.193,00	15.032.814,00	332.362.379,00	5.814.983,00	326.547.396,00	8.965.902,00	317.581.494,00
6	2019	496.479.535,00	0,00	0,00	0,00	0,00	0,00	0,00	0,00	0,00	0,00	30.306.575,00	466.828.685,00	10.465.519,00	456.363.166,00	7.030.492,00	449.332.674,00	13.388.313,00	435.944.361,00	3.230.707,00	432.713.654,00	10.417.682,00	422.295.972,00
7	2020	425.705.330,00	0,00	0,00	0,00	0,00	0,00	0,00	0,00	0,00	0,00	0,00	425.705.330,00	48.606.498,00	377.098.832,00	25.274.218,00	351.824.614,00	23.051.826,00	328.772.788,00	6.713.970,00	322.058.818,00	9.540.956,00	312.517.862,00
8	2021	990.608.775,00	0,00	0,00	0,00	0,00	0,00	0,00	0,00	0,00	0,00	0,00	0,00	0,00	990.608.775,00	39.379.584,00	951.229.191,00	28.612.055,00	922.617.136,00	10.851.517,00	911.765.619,00	12.368.297,00	899.397.322,00
9	2022	1.099.787.054,00	0,00	0,00	0,00	0,00	0,00	0,00	0,00	0,00	0,00	0,00	0,00	0,00	0,00	0,00	1.099.787.054,00	79.010.364,00	1.020.776.690,00	26.915.087,00	993.861.603,00	13.356.204,00	980.505.399,00
10	2023	1.163.305.024,00	0,00	0,00	0,00	0,00	0,00	0,00	0,00	0,00	0,00	0,00	0,00	0,00	0,00	0,00	0,00	0,00	1.163.305.024,00	136.614.549,00	1.026.690.475,00	24.502.380,00	1.002.188.095,00
11	2024	944.502.664,00	0,00	0,00	0,00	0,00	0,00	0,00	0,00	0,00	0,00	0,00	0,00	0,00	0,00	0,00	0,00	0,00	0,00	0,00	944.502.664,00	69.281.299,00	875.221.365,00
12	2025	751.382.231,00	0,00	0,00	0,00	0,00	0,00	0,00	0,00	0,00	0,00	0,00	0,00	0,00	0,00	0,00	0,00	0,00	0,00	0,00	0,00	0,00	751.382.231,00
	Jumlah	**7.557.304.239,00**	**0,00**	**82.762.858,00**	**32.760.736,00**	**48.568.581,00**	**1.108.625.912,00**	**50.229.750,00**	**1.058.396.162,00**	**85.980.922,00**	**1.385.230.779,00**	**49.238.967,00**	**2.258.196.677,00**	**73.374.702,00**	**3.175.430.750,00**	**80.618.902,00**	**4.194.598.902,00**	**183.100.848,00**	**5.174.803.078,00**	**198.242.399,00**	**5.921.063.343,00**	**163.291.892,00**	**6.509.153.682,00**

Lampiran 29

Rincian Piutang Retribusi Pelayanan Kesehatan
Per 31 Desember 2025

(dalam rupiah)

NO	Uraian	PERIODE	CLAIM YANG DIBAYAR BPJS	JUMLAH	BULAN DIBAYARKAN
A	**Piutang Retribusi Pelayanan Kesehatan Rumah Sakit Umum Daerah**			**1.033.266.401,00**	
1	Rumah Sakit Umum Daerah	Agustus	BPJS KLAIM	162.916.100,00	Januari 2026
		November	BPJS KLAIM	853.287.000,00	Januari 2026
		November	BPJS KLAIM Ambulance	2.731.500,00	Januari 2026
		September	Klaim Jasaraharja	2.471.015,00	
		Oktober	Klaim Jasaraharja	3.120.164,00	
		November	Klaim Jasaraharja	8.740.622,00	
B	**Piutang Retribusi Pelayanan Kesehatan di Puskesmas**			**128.275.200,00**	
1	MENDAHARA	NOVEMBER 2024	RAWAT INAP	2.834.600,00	Januari 2026
		DESEMBER 2024	RAWAT INAP	10.577.100,00	Januari 2026
2	AIR HITAM	SEPTEMBER 2025	RAWAT INAP	2.197.100,00	Januari 2026
		OKTOBER 2025	RAWAT INAP	4.600.000,00	Januari 2026
		NOVEMBER 2024	RAWAT INAP	4.197.100,00	Januari 2026
3	LAMBUR	AGUSTUS 2025	RAWAT INAP dan RAWAT JALAN	4.162.100,00	Januari 2026
		NOVEMBER 2025	RAWAT INAP dan RAWAT JALAN	1.947.100,00	Februari 2026
		DESEMBER 2025	RAWAT INAP dan RAWAT JALAN	7.137.100,00	Februari 2026
4	NIPAH PANJANG	NOVEMBER 2025	RAWAT INAP	29.114.600,00	Februari 2026
		DESEMBER 2025	RAWAT INAP	30.694.600,00	Februari 2026
5	BERBAK	DESEMBER 2025	RAWAT INAP DAN ANC	3.269.600,00	Januari 2026
6	RANTAU RASAU	DESEMBER 2025	RAWAT INAP	16.922.100,00	Januari 2026
7	SIMPANG PANDAN	OKTOBER 2025	RAWAT INAP	5.542.100,00	Januari 2026
		NOVEMBER 2025	RAWAT INAP	5.080.000,00	Januari 2026
	Jumlah			**1.161.541.601,00**	

Lampiran 30

Rincian Piutang UPTD SPAM
Per 31 Desember 2025

(dalam rupiah)

No	Piutang UPTD SPAM	Saldo Awal 2025	Pembayaran Piutang	Penambahan Piutang	Saldo Akhir per 31 Desember 2025	Naik/(Turun)
1	IKK Rantau Rasau	650.607.000,00	25.496.750,00	3.536.750,00	628.647.000,00	(21.960.000,00)
2	IKK Pematang Rahim	97.103.000,00	2.008.500,00	18.284.250,00	113.378.750,00	16.275.750,00
3	IKK sadu	108.248.250,00	63.340.250,00	5.649.250,00	50.557.250,00	(57.691.000,00)
4	IKK Dendang	548.966.750,00	95.047.000,00	30.900.750,00	484.820.500,00	(64.146.250,00)
5	IKK Sabak Timur	92.643.500,00	1.372.000,00	5.678.500,00	96.950.000,00	4.306.500,00
6	IKK Kota Baru	10.105.750,00	807.500,00	5.195.000,00	14.493.250,00	4.387.500,00
7	IKK Nipah Panjang	76.114.750,00	9.779.000,00	21.974.000,00	88.309.750,00	12.195.000,00
8	IKK Sabak Barat	145.029.500,00	3.051.250,00	34.958.750,00	176.937.000,00	31.907.500,00
9	IKK Simbur Naik	13.204.000,00	2.741.500,00	34.722.500,00	45.185.000,00	31.981.000,00
10	IKK Blok D	13.132.000,00	2.065.000,00	14.332.750,00	25.399.750,00	12.267.750,00
11	IKK Pemusiran	28.313.500,00	0,00	0,00	28.313.500,00	0,00
	Jumlah	**1.783.468.000,00**	**205.708.750,00**	**175.232.500,00**	**1.752.991.750,00**	**(30.476.250,00)**

Lampiran 31

Rincian Beban Dibayar di Muka per Satuan Kerja Perangkat Daerah
Per 31 Desember 2025

(dalam rupiah)

NO	SATUAN KERJA PERANGKAT DAERAH	PAJAK KENDARAAN BERMOTOR	PREMI ASURANSI BARANG DAERAH	PREMI ASURANSI JAMINAN KECELAKAAN KERJA	PREMI ASURANSI JAMINAN KEMATIAN	SEWA GEDUNG	SEWA GOOGLE DRIVE	JUMLAH
1	Dinas Pendidikan	5.252.800,00	0,00	0,00	0,00	0,00	0,00	5.252.800,00
2	Dinas Kesehatan	6.856.200,00	0,00	0,00	0,00	0,00	0,00	6.856.200,00
3	Rumah Sakit Umum Daerah	11.524.658,33	0,00	2.455.199,67	3.069.000,33	0,00	0,00	17.048.858,33
4	Dinas Pekerjaan Umum dan Penataan Ruang	24.786.691,67	0,00	1.799.999,58	2.250.000,42	0,00	0,00	28.836.691,67
5	Dinas Perumahan dan Kawasan Permukiman	5.225.058,33	0,00	1.281.599,67	1.602.000,33	0,00	0,00	8.108.658,33
6	Satuan Polisi Pamong Praja dan Pemadam Kebakaran	0,00	0,00	0,00	0,00	0,00	0,00	0,00
7	Dinas Sosial, Pemberdayaan Perempuan dan Perlindungan Anak	6.462.383,33	0,00	143.999,67	180.000,33	0,00	0,00	6.786.383,33
8	Dinas Tenaga Kerja dan Transmigrasi	2.042.250,00	0,00	590.400,00	738.000,00	0,00	0,00	3.370.650,00
9	Dinas Ketahanan Pangan	1.295.175,00	0,00	417.600,00	532.044,00	0,00	0,00	2.244.819,00
10	Dinas Lingkungan Hidup	995.916,67	0,00	0,00	0,00	0,00	0,00	995.916,67
11	Dinas Kependudukan dan Pencatatan Sipil	2.049.591,67	0,00	662.399,67	828.000,33	0,00	0,00	3.539.991,67
12	Dinas Pemberdayaan Masyarakat dan Desa	4.456.441,67	0,00	172.800,00	216.000,00	0,00	0,00	4.845.241,67
13	Dinas Pengendalian Penduduk dan KB	5.334.058,33	0,00	0,00	0,00	0,00	0,00	5.334.058,33
14	Dinas Perhubungan	3.199.275,00	0,00	0,00	0,00	0,00	0,00	3.199.275,00
15	Dinas Komunikasi dan Informatika	2.370.263,08	0,00	0,00	0,00	0,00	0,00	2.370.263,08
16	Dinas Koperasi Usaha Kecil dan Menengah	1.857.250,00	0,00	143.999,67	180.000,33	0,00	0,00	2.181.250,00
17	Dinas Penanaman Modal dan Pelayanan Terpadu Satu Pintu	5.790.866,67	0,00	132.000,00	165.000,00	0,00	0,00	6.087.866,67
18	Dinas Pariwisata, Kebudayaan, Pemuda dan Olahraga	986.375,00	0,00	0,00	0,00	0,00	0,00	986.375,00
19	Dinas Perpustakaan dan Kearsipan	2.470.417,00	0,00	0,00	0,00	0,00	0,00	2.470.417,00
20	Dinas Perikanan	853.625,00	0,00	835.199,67	1.044.000,33	0,00	0,00	2.732.825,00
21	Dinas Tanaman Pangan dan Hortikultura	3.925.358,33	0,00	1.555.200,00	1.944.000,00	0,00	0,00	7.424.558,33
22	Dinas Perkebunan dan Peternakan	5.567.775,00	0,00	832.800,00	1.041.000,00	6.000.000,00	0,00	13.441.575,00
23	Dinas Perindustrian dan Perdagangan	3.929.683,33	0,00	316.799,33	396.000,67	0,00	0,00	4.642.483,33
24	Inspektorat	3.785.125,00	0,00	144.000,00	180.000,00	0,00	1.314.517,50	5.423.642,50
25	Badan Perencanaan Pembangunan Daerah	6.439.666,67	0,00	0,00	0,00	0,00	0,00	6.439.666,67
26	Badan Keuangan Daerah	595.050,00	0,00	0,00	0,00	0,00	0,00	595.050,00

(dalam rupiah)

NO	SATUAN KERJA PERANGKAT DAERAH	PAJAK KENDARAAN BERMOTOR	PREMI ASURANSI BARANG DAERAH	PREMI ASURANSI JAMINAN KECELAKAAN KERJA	PREMI ASURANSI JAMINAN KEMATIAN	SEWA GEDUNG	SEWA GOOGLE DRIVE	JUMLAH
27	Badan Kepegawaian dan Pengembangan SDM Daerah	4.452.100,00	0,00	0,00	0,00	0,00	0,00	4.452.100,00
28	Badan Penelitian dan Pengembangan Daerah	822.200,00	0,00	64.799,75	81.000,25	0,00	0,00	968.000,00
29	Sekretariat Daerah	33.223.283,33	62.357.678,17	0,00	0,00	0,00	0,00	95.580.961,50
30	Sekretariat DPRD	13.141.858,33	45.515.419,17	0,00	0,00	0,00	0,00	58.657.277,50
31	Kecamatan Muara Sabak Barat	3.834.400,00	0,00	814.799,67	1.018.500,33	0,00	0,00	5.667.700,00
32	Kecamatan Muara Sabak Timur	0,00	0,00	0,00	0,00	0,00	0,00	0,00
33	Kecamatan Mendahara	449.450,00	0,00	475.199,67	594.000,33	0,00	0,00	1.518.650,00
34	Kecamatan Mendahara Ulu	1.245.875,00	0,00	0,00	0,00	0,00	0,00	1.245.875,00
35	Kecamatan Geragai	442.425,00	0,00	0,00	0,00	0,00	0,00	442.425,00
36	Kecamatan Kuala Jambi	513.641,67	0,00	0,00	0,00	0,00	0,00	513.641,67
37	Kecamatan Dendang	875.566,67	0,00	0,00	0,00	0,00	0,00	875.566,67
38	Kecamatan Berbak	1.197.133,33	0,00	0,00	0,00	0,00	0,00	1.197.133,33
39	Kecamatan Rantau Rasau	1.551.987,50	0,00	215.999,67	270.000,33	0,00	0,00	2.037.987,50
40	Kecamatan Nipah Panjang	1.099.175,00	0,00	0,00	0,00	0,00	0,00	1.099.175,00
41	Kecamatan Sadu	1.326.616,67	0,00	0,00	0,00	0,00	0,00	1.326.616,67
42	Badan Kesatuan Bangsa dan Politik	2.306.758,33	0,00	0,00	0,00	0,00	0,00	2.306.758,33
43	Badan Penanggulangan Bencana Daerah	4.604.100,00	0,00	0,00	0,00	0,00	0,00	4.604.100,00
	JUMLAH	**189.138.525,91**	**107.873.097,34**	**13.054.795,69**	**16.328.548,31**	**6.000.000,00**	**1.314.517,50**	**333.709.484,75**

Lampiran 32

Kertas Kerja Mutasi Persediaan per Satuan Kerja Perangkat Daerah
Per 31 Desember 2025

(dalam rupiah)

No.	Satuan Kerja Perangkat Daerah	Saldo Awal					Mutasi Kurang					Saldo Akhir
			Pengakuan Persediaan	Pendapatan Hibah	Hibah yang Belum ada NPHD	Jumlah	Hibah Terpakai	Hibah yang ada NPHD	Persediaan Terpakai	Reklas ke Aset Tetap	Jumlah	
1	Dinas Pendidikan	2.694.000,00	2.244.700,00	0,00	0,00	2.244.700,00	0,00	0,00	2.694.000,00	0,00	2.694.000,00	2.244.700,00
2	Dinas Kesehatan	3.638.176.643,35	1.769.204.594,70	2.097.082.639,80	0,00	3.866.287.234,50	1.783.115.145,60	0,00	2.938.964.316,24	0,00	4.722.079.461,84	2.782.384.416,01
3	Rumah Sakit Umum Daerah	1.692.948.836,00	1.975.692.533,00	0,00	0,00	1.975.692.533,00	0,00	0,00	1.135.000.838,00	0,00	1.135.000.838,00	2.533.640.531,00
4	Dinas Pekerjaan Umum dan Penataan Ruang	2.368.398.460,00	1.935.071.120,00	0,00	0,00	1.935.071.120,00	0,00	0,00	2.368.398.460,00	0,00	2.368.398.460,00	1.935.071.120,00
5	Dinas Perumahan dan Kawasan Permukiman	1.063.259.300,00	128.593.714,00	0,00	3.839.799.297,00	3.968.393.011,00	0,00	939.911.000,00	123.348.300,00	0,00	1.063.259.300,00	3.968.393.011,00
6	Satuan Polisi Pamong Praja dan Pemadam Kebakaran	723.000,00	6.718.200,00	0,00	0,00	6.718.200,00	0,00	0,00	723.000,00	0,00	723.000,00	6.718.200,00
7	Dinas Sosial, Pemberdayaan Perempuan dan Perlindungan Anak	198.860.840,00	659.600,00	321.421.020,00	0,00	322.080.620,00	61.152.750,00	0,00	4.133.563,00	0,00	65.286.313,00	455.655.147,00
8	Dinas Tenaga Kerja dan Transmigrasi	1.146.936,00	2.295.942,00	0,00	0,00	2.295.942,00	0,00	0,00	1.146.936,00	0,00	1.146.936,00	2.295.942,00
9	Dinas Ketahanan Pangan	763.992,00	9.400.000,00	0,00	0,00	9.400.000,00	0,00	0,00	763.992,00	0,00	763.992,00	9.400.000,00
10	Dinas Lingkungan Hidup	4.313.700,00	4.906.160,00	0,00	0,00	4.906.160,00	0,00	0,00	4.313.700,00	0,00	4.313.700,00	4.906.160,00
11	Dinas Kependudukan dan Pencatatan Sipil	127.350.296,00	170.184.490,00	173.094.000,00	0,00	343.278.490,00	148.066.644,00	0,00	127.350.296,00	0,00	275.416.940,00	195.211.846,00
12	Dinas Pemberdayaan Masyarakat dan Desa	974.300,00	1.851.800,00	0,00	0,00	1.851.800,00	0,00	0,00	974.300,00	0,00	974.300,00	1.851.800,00
13	Dinas Pengendalian Penduduk dan KB	74.470.342,00	4.299.580,00	372.663.888,00	0,00	376.963.468,00	342.221.227,00	0,00	62.249.469,00	0,00	404.470.696,00	46.963.114,00
14	Dinas Perhubungan	2.716.500,00	591.000,00	0,00	0,00	591.000,00	0,00	0,00	816.500,00	0,00	816.500,00	2.491.000,00
15	Dinas Komunikasi dan Informatika	992.400,00	1.108.400,00	0,00	0,00	1.108.400,00	0,00	0,00	992.400,00	0,00	992.400,00	1.108.400,00
16	Dinas Koperasi Usaha Kecil dan Menengah	1.232.100,00	1.655.000,00	0,00	0,00	1.655.000,00	0,00	0,00	1.232.100,00	0,00	1.232.100,00	1.655.000,00
17	Dinas Penanaman Modal dan Pelayanan Terpadu Satu Pintu	2.135.075,00	2.085.300,00	0,00	0,00	2.085.300,00	0,00	0,00	2.135.075,00	0,00	2.135.075,00	2.085.300,00
18	Dinas Pariwisata, Kebudayaan, Pemuda dan Olahraga	163.274.967,00	4.240.900,00	0,00	0,00	4.240.900,00	0,00	161.623.819,00	1.651.148,00	0,00	163.274.967,00	4.240.900,00
19	Dinas Perpustakaan dan Kearsipan	550.465.427,00	828.900,00	0,00	0,00	828.900,00	0,00	0,00	465.427,00	550.000.000,00	550.465.427,00	828.900,00
20	Dinas Perikanan	629.652,00	671.865,00	0,00	1.807.968.000,00	1.808.639.865,00	0,00	0,00	629.652,00	0,00	629.652,00	1.808.639.865,00
21	Dinas Tanaman Pangan dan Hortikultura	128.103.904,00	8.600.000,00	17.126.302.353,00	0,00	17.134.902.353,00		17.088.302.353,00	42.586.879,00	0,00	17.130.889.232,00	132.117.025,00
22	Dinas Perkebunan dan Peternakan	121.198.690,00	73.927.076,00	0,00	0,00	73.927.076,00	0,00	0,00	115.883.250,00	0,00	115.883.250,00	79.242.516,00
23	Dinas Perindustrian dan Perdagangan	203.499.800,00	5.224.800,00	0,00	0,00	5.224.800,00	0,00	199.411.400,00	4.088.400,00	0,00	203.499.800,00	5.224.800,00
24	Inspektorat	7.006.800,00	6.990.374,00	0,00	0,00	6.990.374,00	0,00	0,00	7.006.800,00	0,00	7.006.800,00	6.990.374,00
25	Badan Perencanaan Pembangunan Daerah	753.750,00	407.000,00	0,00	0,00	407.000,00	0,00	0,00	753.750,00	0,00	753.750,00	407.000,00

(dalam rupiah)

No.	Satuan Kerja Perangkat Daerah	Saldo Awal					Mutasi Kurang					Saldo Akhir
			Pengakuan Persediaan	Pendapatan Hibah	Hibah yang Belum ada NPHD	Jumlah	Hibah Terpakai	Hibah yang ada NPHD	Persediaan Terpakai	Reklas ke Aset Tetap	Jumlah	
26	Badan Keuangan Daerah	32.522.800,00	38.332.600,00	0,00	0,00	38.332.600,00	0,00	0,00	32.522.800,00	0,00	32.522.800,00	38.332.600,00
27	Badan Kepegawaian dan Pengembangan SDM Daerah	9.876.668,00	27.854.456,00	0,00	0,00	27.854.456,00	0,00	0,00	9.876.668,00	0,00	9.876.668,00	27.854.456,00
28	Badan Penelitian dan Pengembangan Daerah	250.567,00	3.155.490,00	0,00	0,00	3.155.490,00	0,00	0,00	250.567,00	0,00	250.567,00	3.155.490,00
29	Sekretariat Daerah	697.243.793,00	39.306.770,00	0,00	0,00	39.306.770,00	0,00	0,00	55.732.938,00	0,00	55.732.938,00	680.817.625,00
30	Sekretariat DPRD	2.088.045,00	7.209.773,00	0,00	0,00	7.209.773,00	0,00	0,00	2.088.045,00	0,00	2.088.045,00	7.209.773,00
31	Kecamatan Muara Sabak Barat	2.350.150,00	1.955.694,00	0,00	0,00	1.955.694,00	0,00	0,00	2.350.150,00	0,00	2.350.150,00	1.955.694,00
32	Kecamatan Muara Sabak Timur	7.901.839,00	4.965.241,00	0,00	0,00	4.965.241,00	0,00	0,00	7.901.839,00	0,00	7.901.839,00	4.965.241,00
33	Kecamatan Mendahara	904.970,00	1.537.000,00	0,00	0,00	1.537.000,00	0,00	0,00	904.970,00	0,00	904.970,00	1.537.000,00
34	Kecamatan Mendahara Ulu	2.347.122,00	1.906.264,00	0,00	0,00	1.906.264,00	0,00	0,00	2.347.122,00	0,00	2.347.122,00	1.906.264,00
35	Kecamatan Geragai	5.701.329,00	3.282.168,00	0,00	0,00	3.282.168,00	0,00	0,00	5.701.329,00	0,00	5.701.329,00	3.282.168,00
36	Kecamatan Kuala Jambi	1.065.000,00	1.281.445,00	0,00	0,00	1.281.445,00	0,00	0,00	1.065.000,00	0,00	1.065.000,00	1.281.445,00
37	Kecamatan Dendang	1.922.998,00	1.944.670,00	0,00	0,00	1.944.670,00	0,00	0,00	1.922.998,00	0,00	1.922.998,00	1.944.670,00
38	Kecamatan Berbak	1.826.316,00	2.237.220,00	0,00	0,00	2.237.220,00	0,00	0,00	1.826.316,00	0,00	1.826.316,00	2.237.220,00
39	Kecamatan Rantau Rasau	1.398.752,00	1.190.800,00	0,00	0,00	1.190.800,00	0,00	0,00	1.398.752,00	0,00	1.398.752,00	1.190.800,00
40	Kecamatan Nipah Panjang	1.776.180,00	1.755.000,00	0,00	0,00	1.755.000,00	0,00	0,00	1.776.180,00	0,00	1.776.180,00	1.755.000,00
41	Kecamatan Sadu	2.393.450,00	3.052.916,00	0,00	0,00	3.052.916,00	0,00	0,00	2.393.450,00	0,00	2.393.450,00	3.052.916,00
42	Badan Kesatuan Bangsa dan Politik	240.648,00	153.400,00	0,00	0,00	153.400,00	0,00	0,00	240.648,00	0,00	240.648,00	153.400,00
43	Badan Penanggulangan Bencana Daerah	150.297.119,00	391.300,00	0,00	0,00	391.300,00	0,00	0,00	149.529.784,00	0,00	149.529.784,00	1.158.635,00
	JUMLAH	**11.278.197.456,35**	**6.258.965.255,70**	**20.090.563.900,80**	**5.647.767.297,00**	**31.997.296.453,50**	**2.334.555.766,60**	**18.389.248.572,00**	**7.228.132.107,24**	**550.000.000,00**	**28.501.936.445,84**	**14.773.557.464,01**

Lampiran 33

Rincian Persediaan Satuan Kerja Perangkat Daerah per 31 Desember 2025

(dalam rupiah)

NO	SATUAN KERJA PERANGKAT DAERAH	PERSEDIAAN BAHAN HABIS PAKAI											PERSEDIAAN DARI BELANJA BANTUAN SOSIAL	PERSEDIAAN BARANG DISERAHKAN KE MASYARAKAT	PERSEDIAAN BARANG DISERAHKAN LAINNYA	JUMLAH
		ATK	ALAT LISTRIK	BENDA POS	PERABOT KANTOR	BAHAN BAKAR DAN PELUMAS	OBAT	OBAT OBATAN LAINNYA	BAHAN KIMIA	BAHAN CETAK	BAHAN BANGUNAN DAN KONSTRUKSI	BAHAN LAINNYA				
1	Dinas Pendidikan	2.244.700,00	0,00	0,00	0,00	0,00	0,00	0,00	0,00	0,00	0,00	0,00	0,00	0,00	0,00	2.244.700,00
2	Dinas Kesehatan	1.430.000,00	0,00	0,00	0,00	0,00	213.412.314,80	644.242.047,95	95.784.564,00	0,00	0,00	1.507.875.995,06	0,00	7.536.800,00	0,00	2.470.281.721,81
3	Rumah Sakit Umum Daerah	275.500,00	1.099.200,00	0,00	681.407,00	0,00	1.630.673.751,20	1.140.554.054,00	69.495.113,00	2.964.200,00	0,00	0,00	0,00	0,00	0,00	2.845.743.225,20
4	Dinas Pekerjaan Umum dan Penataan Ruang	995.620,00	0,00	0,00	0,00	0,00	0,00	0,00	0,00	0,00	1.934.075.500,00	0,00	0,00	0,00	0,00	1.935.071.120,00
5	Dinas Perumahan dan Kawasan Permukiman	7.131.214,00	0,00	0,00	0,00	0,00	0,00	0,00	121.462.500,00	0,00	0,00	0,00	0,00	0,00	3.839.799.297,00	3.968.393.011,00
6	Satuan Polisi Pamong Praja dan Pemadam Kebakaran	6.718.200,00	0,00	0,00	0,00	0,00	0,00	0,00	0,00	0,00	0,00	0,00	0,00	0,00	0,00	6.718.200,00
7	Dinas Sosial, Pemberdayaan Perempuan dan Perlindungan Anak	659.600,00	0,00	0,00	0,00	0,00	0,00	0,00	0,00	0,00	0,00	0,00	454.995.547,00	0,00	0,00	455.655.147,00
8	Dinas Tenaga Kerja dan Transmigrasi	1.187.942,00	0,00	0,00	0,00	0,00	0,00	0,00	1.108.000,00	0,00	0,00	0,00	0,00	0,00	0,00	2.295.942,00
9	Dinas Ketahanan Pangan	0,00	0,00	0,00	0,00	0,00	0,00	0,00	0,00	0,00	0,00	9.400.000,00	0,00	0,00	0,00	9.400.000,00
10	Dinas Lingkungan Hidup	1.266.680,00	0,00	0,00	0,00	0,00	0,00	0,00	2.844.480,00	0,00	0,00	795.000,00	0,00	0,00	0,00	4.906.160,00
11	Dinas Kependudukan dan Pencatatan Sipil	123.811.380,00	2.537.000,00	50.000,00	1.850.960,00	0,00	0,00	0,00	0,00	66.962.506,00	0,00	0,00	0,00	0,00	0,00	195.211.846,00
12	Dinas Pemberdayaan Masyarakat dan Desa	564.200,00	237.600,00	0,00	0,00	0,00	0,00	0,00	0,00	1.050.000,00	0,00	0,00	0,00	0,00	0,00	1.851.800,00
13	Dinas Pengendalian Penduduk dan KB	482.000,00	61.080,00	0,00	0,00	0,00	42.663.534,00	0,00	0,00	0,00	0,00	3.756.500,00	0,00	0,00	0,00	46.963.114,00
14	Dinas Perhubungan	325.000,00	36.000,00	0,00	68.000,00	0,00	0,00	0,00	0,00	2.062.000,00	0,00	0,00	0,00	0,00	0,00	2.491.000,00
15	Dinas Komunikasi dan Informatika	662.600,00	0,00	0,00	175.800,00	0,00	0,00	0,00	0,00	270.000,00	0,00	0,00	0,00	0,00	0,00	1.108.400,00
16	Dinas Koperasi Usaha Kecil dan Menengah	1.655.000,00	0,00	0,00	0,00	0,00	0,00	0,00	0,00	0,00	0,00	0,00	0,00	0,00	0,00	1.655.000,00
17	Dinas Penanaman Modal dan Pelayanan Terpadu Satu Pintu	1.885.300,00	0,00	200.000,00	0,00	0,00	0,00	0,00	0,00	0,00	0,00	0,00	0,00	0,00	0,00	2.085.300,00
18	Dinas Pariwisata, Kebudayaan, Pemuda dan Olahraga	4.240.900,00	0,00	0,00	0,00	0,00	0,00	0,00	0,00	0,00	0,00	0,00	0,00	0,00	0,00	4.240.900,00
19	Dinas Perpustakaan dan Kearsipan	828.900,00	0,00	0,00	0,00	0,00	0,00	0,00	0,00	0,00	0,00	0,00	0,00	0,00	0,00	828.900,00
20	Dinas Perikanan	671.865,00	0,00	0,00	0,00	0,00	0,00	0,00	0,00	0,00	0,00	0,00	0,00	1.807.968.000,00	0,00	1.808.639.865,00
21	Dinas Tanaman Pangan dan Hortikultura	0,00	0,00	0,00	0,00	0,00	0,00	0,00	36.926.625,00	0,00	0,00	57.190.400,00	0,00	38.000.000,00	0,00	132.117.025,00
22	Dinas Perkebunan dan Peternakan	6.668.300,00	2.425.000,00	1.000.000,00	2.734.636,00	0,00	0,00	31.924.880,00	16.463.400,00	2.456.300,00	8.070.000,00	7.500.000,00	0,00	0,00	0,00	79.242.516,00
23	Dinas Perindustrian dan Perdagangan	1.711.600,00	1.604.600,00	0,00	1.908.600,00	0,00	0,00	0,00	0,00	0,00	0,00	0,00	0,00	0,00	0,00	5.224.800,00
24	Inspektorat	3.474.374,00	0,00	140.000,00	0,00	0,00	0,00	0,00	0,00	3.376.000,00	0,00	0,00	0,00	0,00	0,00	6.990.374,00
25	Badan Perencanaan Pembangunan Daerah	377.000,00	0,00	0,00	30.000,00	0,00	0,00	0,00	0,00	0,00	0,00	0,00	0,00	0,00	0,00	407.000,00
26	Badan Keuangan Daerah	11.648.600,00	0,00	0,00	0,00	0,00	0,00	0,00	0,00	21.684.000,00	0,00	5.000.000,00	0,00	0,00	0,00	38.332.600,00
27	Badan Kepegawaian dan Pengembangan SDM Daerah	9.168.960,00	12.281.000,00	0,00	3.426.496,00	0,00	0,00	0,00	0,00	2.978.000,00	0,00	0,00	0,00	0,00	0,00	27.854.456,00
28	Badan Penelitian dan Pengembangan Daerah	3.155.490,00	0,00	0,00	0,00	0,00	0,00	0,00	0,00	0,00	0,00	0,00	0,00	0,00	0,00	3.155.490,00
29	Sekretariat Daerah	16.679.470,00	0,00	0,00	0,00	0,00	0,00	0,00	0,00	22.627.300,00	0,00	0,00	0,00	641.510.855,00	0,00	680.817.625,00
30	Sekretariat DPRD	1.493.373,00	536.000,00	0,00	3.336.000,00	1.844.400,00	0,00	0,00	0,00	0,00	0,00	0,00	0,00	0,00	0,00	7.209.773,00
31	Kecamatan Muara Sabak Barat	760.520,00	90.000,00	320.000,00	759.374,00	0,00	0,00	0,00	0,00	25.800,00	0,00	0,00	0,00	0,00	0,00	1.955.694,00
32	Kecamatan Muara Sabak Timur	3.419.430,00	163.800,00	0,00	424.011,00	0,00	0,00	0,00	0,00	958.000,00	0,00	0,00	0,00	0,00	0,00	4.965.241,00
33	Kecamatan Mendahara	1.417.000,00	0,00	120.000,00	0,00	0,00	0,00	0,00	0,00	0,00	0,00	0,00	0,00	0,00	0,00	1.537.000,00
34	Kecamatan Mendahara Ulu	1.371.000,00	0,00	0,00	369.264,00	0,00	0,00	0,00	0,00	166.000,00	0,00	0,00	0,00	0,00	0,00	1.906.264,00
35	Kecamatan Geragai	3.282.168,00	0,00	0,00	0,00	0,00	0,00	0,00	0,00	0,00	0,00	0,00	0,00	0,00	0,00	3.282.168,00
36	Kecamatan Kuala Jambi	1.281.445,00	0,00	0,00	0,00	0,00	0,00	0,00	0,00	0,00	0,00	0,00	0,00	0,00	0,00	1.281.445,00
37	Kecamatan Dendang	1.864.670,00	0,00	80.000,00	0,00	0,00	0,00	0,00	0,00	0,00	0,00	0,00	0,00	0,00	0,00	1.944.670,00
38	Kecamatan Berbak	1.832.720,00	0,00	100.000,00	164.500,00	0,00	0,00	0,00	0,00	140.000,00	0,00	0,00	0,00	0,00	0,00	2.237.220,00
39	Kecamatan Rantau Rasau	1.190.800,00	0,00	0,00	0,00	0,00	0,00	0,00	0,00	0,00	0,00	0,00	0,00	0,00	0,00	1.190.800,00
40	Kecamatan Nipah Panjang	1.755.000,00	0,00	0,00	0,00	0,00	0,00	0,00	0,00	0,00	0,00	0,00	0,00	0,00	0,00	1.755.000,00
41	Kecamatan Sadu	1.805.416,00	162.000,00	300.000,00	136.500,00	0,00	0,00	0,00	0,00	649.000,00	0,00	0,00	0,00	0,00	0,00	3.052.916,00
42	Badan Kesatuan Bangsa dan Politik	153.400,00	0,00	0,00	0,00	0,00	0,00	0,00	0,00	0,00	0,00	0,00	0,00	0,00	0,00	153.400,00
43	Badan Penanggulangan Bencana Daerah	391.300,00	0,00	0,00	0,00	0,00	0,00	0,00	0,00	0,00	0,00	767.335,00	0,00	0,00	0,00	1.158.635,00
	JUMLAH	**231.938.637,00**	**21.233.280,00**	**2.310.000,00**	**16.065.548,00**	**1.844.400,00**	**1.886.749.600,00**	**1.816.720.981,95**	**344.084.682,00**	**128.369.106,00**	**1.942.145.500,00**	**1.592.285.230,06**	**454.995.547,00**	**2.495.015.655,00**	**3.839.799.297,00**	**14.773.557.464,01**

Lampiran 34

Rincian Mutasi Aset Tetap Tanah
Per 31 Desember 2025

(dalam rupiah)

NO	U R A I A N	MUTASI TAMBAH/(KURANG)
I	**Mutasi Tambah**	
1	**Belanja Modal Tanah Tahun Anggaran 2024**	16.973.300,00
2	**Penambahan dari Hibah Aset Tanah dari Masyarakat pada Tahun berjalan yang Sudah Dinilai**	
	a Dinas Pendidikan berupa :	
	1 Tanah TK Pembina Nipah panjang	92.160.000,00
	b Dinas Kesehatan berupa :	
	1 Tanah Puskesmas Berbak	25.420.100,00
	2 Tanah Pustu Mencolok	1.286.250,00
	3 Tanah Tambahan Puskesmas Sabak Timur	1.778.000,00
	c Dinas Pekerjaan Umum dan Penataan Ruang berupa :	
	1 Tanah Jalan SD IT	44.198.000,00
	2 Tanah Jalan Depan pasar Talang babat	7.252.000,00
	3 Tanah Jalan Kuala Lagan	28.322.000,00
	d Badan Keuangan Daerah berupa :	
	1 Tanah Lapangan Bola Beringin Kencana	111.880.000,00
	2 Tanah Fasum Lambur II	4.483.500,00
	3 Tanah Kantor Desa lambur II	9.924.950,00
	4 Tanah MTS Nurul Hidaya	20.360.000,00
	5 Tanah MA Nurul Huda	151.018.000,00
	6 tanah madrasah Al Huda	10.880.000,00
	e Kantor Camat Kuala Jambi	
	1 Tanah Kantor Lurah Tanjung Solok	2.219.000,00
	Jumlah Mutasi Tambah (I)	**528.155.100,00**
II	**Mutasi Kurang**	
	Jumlah Mutasi Kurang (II)	**0,00**
	JUMLAH MUTASI ASET TANAH	**528.155.100,00**

Lampiran 35

Kertas Kerja Mutasi Aset Tetap Tanah Satuan Kerja Perangkat Daerah
Per 31 Desember 2025

(dalam rupiah)

NO	SATUAN KERJA PERANGKAT DAERAH	Saldo Awal Per 1 Januari 2025	Mutasi Aset Tanah Tahun 2025						Saldo Per 31 Desember 2025
			Mutasi Tambah				Mutasi Kurang		
			Belanja Modal	Tanah Pemkab yang sudah di Nilai	Mutasi Tambah (dari OPD Lain)	JUMLAH	Mutasi ke OPD Lain (Biaya Pendukung Sertifikasi dan Pecah Sertifikasi Tanah)	JUMLAH	
1	Dinas Pendidikan	5.168.344.227,78	0,00	92.160.000,00	0,00	92.160.000,00	0,00	0,00	5.260.504.227,78
2	Dinas Kesehatan	351.877.773,00	0,00	28.484.350,00	0,00	28.484.350,00	0,00	0,00	380.362.123,00
3	Rumah Sakit Umum Daerah	0,00	0,00	0,00	0,00	0,00	0,00	0,00	0,00
4	Dinas Pekerjaan Umum dan Penataan Ruang	12.118.073.161,83	0,00	79.772.000,00	4.282.700,00	84.054.700,00	0,00	0,00	12.202.127.861,83
5	Dinas Perumahan dan Kawasan Permukiman	209.150.600,00	0,00	0,00	0,00	0,00	0,00	0,00	209.150.600,00
6	Satuan Polisi Pamong Praja dan Pemadam Kebakaran	4.617.600,00	0,00	0,00	0,00	0,00	0,00	0,00	4.617.600,00
7	Dinas Sosial, Pemberdayaan Perempuan dan Perlindungan Anak	0,00	0,00	0,00	0,00	0,00	0,00	0,00	0,00
8	Dinas Tenaga Kerja dan Transmigrasi	0,00	0,00	0,00	0,00	0,00	0,00	0,00	0,00
9	Dinas Ketahanan Pangan	0,00	0,00	0,00	0,00	0,00	0,00	0,00	0,00
10	Dinas Lingkungan Hidup	0,00	0,00	0,00	0,00	0,00	0,00	0,00	0,00
11	Dinas Kependudukan dan Pencatatan Sipil	0,00	0,00	0,00	0,00	0,00	0,00	0,00	0,00
12	Dinas Pemberdayaan Masyarakat dan Desa	94.616.000,00	0,00	0,00	0,00	0,00	0,00	0,00	94.616.000,00
13	Dinas Pengendalian Penduduk dan KB	0,00	0,00	0,00	0,00	0,00	0,00	0,00	0,00
14	Dinas Perhubungan	3.568.602.720,00	0,00	0,00	0,00	0,00	0,00	0,00	3.568.602.720,00
15	Dinas Komunikasi dan Informatika	0,00	0,00	0,00	0,00	0,00	0,00	0,00	0,00
16	Dinas Koperasi Usaha Kecil dan Menengah	0,00	0,00	0,00	0,00	0,00	0,00	0,00	0,00
17	Dinas Penanaman Modal dan Pelayanan Terpadu Satu Pintu	0,00	0,00	0,00	0,00	0,00	0,00	0,00	0,00
18	Dinas Pariwisata, Kebudayaan, Pemuda dan Olahraga	0,00	0,00	0,00	0,00	0,00	0,00	0,00	0,00
19	Dinas Perpustakaan dan Kearsipan	0,00	0,00	0,00	0,00	0,00	0,00	0,00	0,00
20	Dinas Perikanan	31.048.060,00	0,00	0,00	0,00	0,00	0,00	0,00	31.048.060,00
21	Dinas Tanaman Pangan dan Hortikultura	220.233.750,00	0,00	0,00	0,00	0,00	0,00	0,00	220.233.750,00
22	Dinas Perkebunan dan Peternakan	223.061.140,00	0,00	0,00	0,00	0,00	0,00	0,00	223.061.140,00
23	Dinas Perindustrian dan Perdagangan	1.544.634.820,00	0,00	0,00	0,00	0,00	0,00	0,00	1.544.634.820,00
24	Inspektorat	0,00	0,00	0,00	0,00	0,00	0,00	0,00	0,00
25	Badan Perencanaan Pembangunan Daerah	0,00	0,00	0,00	0,00	0,00	0,00	0,00	0,00
26	Badan Keuangan Daerah	1.711.059.707,00	16.973.300,00	308.546.450,00	0,00	325.519.750,00	16.823.300,00	16.823.300,00	2.019.756.157,00
27	Badan Kepegawaian dan Pengembangan SDM Daerah	0,00	0,00	0,00	0,00	0,00	0,00	0,00	0,00
28	Badan Penelitian dan Pengembangan Daerah	0,00	0,00	0,00	0,00	0,00	0,00	0,00	0,00
29	Sekretariat Daerah	8.181.852.246,50	0,00	0,00	12.540.600,00	12.540.600,00	0,00	0,00	8.194.392.846,50
30	Sekretariat DPRD	0,00	0,00	0,00	0,00	0,00	0,00	0,00	0,00
31	Kecamatan Muara Sabak Barat	2.500.000,00	0,00	0,00	0,00	0,00	0,00	0,00	2.500.000,00
32	Kecamatan Muara Sabak Timur	265.148.600,00	0,00	0,00	0,00	0,00	0,00	0,00	265.148.600,00
33	Kecamatan Mendahara	233.157.125,00	0,00	0,00	0,00	0,00	0,00	0,00	233.157.125,00
34	Kecamatan Mendahara Ulu	0,00	0,00	0,00	0,00	0,00	0,00	0,00	0,00
35	Kecamatan Geragai	46.826.000,00	0,00	0,00	0,00	0,00	0,00	0,00	46.826.000,00
36	Kecamatan Kuala Jambi	171.690.000,00	0,00	2.219.000,00	0,00	2.219.000,00	0,00	0,00	173.909.000,00

(dalam rupiah)

NO	SATUAN KERJA PERANGKAT DAERAH	Saldo Awal Per 1 Januari 2025	Mutasi Aset Tanah Tahun 2025						Saldo Per 31 Desember 2025
			Mutasi Tambah				Mutasi Kurang		
			Belanja Modal	Tanah Pemkab yang sudah di Nilai	Mutasi Tambah (dari OPD Lain)	JUMLAH	Mutasi ke OPD Lain (Biaya Pendukung Sertifikasi dan Pecah Sertifikasi Tanah)	JUMLAH	
37	Kecamatan Dendang	104.164.800,00	0,00	0,00	0,00	0,00	0,00	0,00	104.164.800,00
38	Kecamatan Berbak	81.157.120,00	0,00	0,00	0,00	0,00	0,00	0,00	81.157.120,00
39	Kecamatan Rantau Rasau	117.000.600,00	0,00	0,00	0,00	0,00	0,00	0,00	117.000.600,00
40	Kecamatan Nipah Panjang	101.870.760,00	0,00	0,00	0,00	0,00	0,00	0,00	101.870.760,00
41	Kecamatan Sadu	8.000.000,00	0,00	0,00	0,00	0,00	0,00	0,00	8.000.000,00
42	Badan Kesatuan Bangsa dan Politik	0,00	0,00	0,00	0,00	0,00	0,00	0,00	0,00
43	Badan Penanggulangan Bencana Daerah	0,00	0,00	0,00	0,00	0,00	0,00	0,00	0,00
	JUMLAH	**34.558.686.811,11**	**16.973.300,00**	**511.181.800,00**	**16.823.300,00**	**544.978.400,00**	**16.823.300,00**	**16.823.300,00**	**35.086.841.911,11**

Lampiran 36

Rincian Mutasi Aset Tetap Peralatan dan Mesin Pemerintah Kabupaten Tanjung Jabung Timur
Per 31 Desember 2025

(dalam rupiah)

NO	U R A I A N	MUTASI TAMBAH/(KURANG)
I	**Mutasi Tambah**	
1	**Belanja Modal Peralatan dan Mesin Tahun Anggaran 2025**	43.928.198.690,00
2	**Hibah dari Badan Nasional Penanggulangan Bencana sesuai dengan BAST Penyaluran Bantuan Logistik dan Peralatan NOMOR : 221/BNPB/OJLP/LP.02.03/12/2025 Tahun 2025**	
	1 Kendaraan Truck Tangki Air B.9295 TMA	784.999.999,00
3	**Hibah dari Pemerintah Pusat Revitalisasi berupa Mebel**	
	1 Filling Kabinet 4 Laci	3.200.000,00
	2 Kotak Sampah	8.000.000,00
	3 Kotak Sampah (ditoilet disabilitas)	2.500.000,00
	4 Kursi	6.000.000,00
	5 Kursi Bulat Tinggi	67.500.000,00
	6 Kursi Direktur RIONE VineoHA	9.454.400,00
	7 Kursi Guru	4.500.000,00
	8 Kursi Guru RIONE T-031A	25.658.100,00
	9 Kursi Kepala Lab	2.200.000,00
	10 Kursi Kerja	54.500.000,00
	11 Kursi Lipat/Hadap	1.600.000,00
	12 Kursi Manager RIONE T-142	1.642.000,00
	13 Kursi Pimpinan	7.000.000,00
	14 Kursi Siswa	4.500.000,00
	15 Kursi Siswa RIONE MDF	6.412.000,00
	16 Kursi Siswa STARRI Kayu Jati	2.926.200,00
	17 Kursi Siswa Tunggal	27.300.000,00
	18 Kursi Susun RIONE T-110	1.878.600,00
	19 Kursi Tamu	27.000.000,00
	20 Lemari Administrasi	6.600.000,00
	21 Lemari Alat Peraga	10.500.000,00
	22 Lemari Arsip	9.000.000,00
	23 Lemari Arsip RIONE 2 Rak Pintu Kaca Geser	4.250.000,00
	24 Lemari Arsip RIONE 5 Rak PintuAyun Kaca	6.924.400,00
	25 Lemari Arsip RIONE 3 Rak Pintu Kaca Geser	2.958.900,00
	26 Lemari Arsip RIONE 5 Rak Pintu Ayun Kaca Geser	3.604.800,00
	27 Lemari Asam	31.400.000,00
	28 Lemari Besi	11.000.000,00
	29 Lemari Buku/Simpan	8.000.000,00
	30 Lemari Gantung/P3K	3.600.000,00
	31 Lemari Kaca Geser	23.400.000,00
	32 Lemari Kunci	3.000.000,00
	33 Lemari Locker	2.000.000,00
	34 Lemari Obat	3.500.000,00
	35 Lemari penyimpanan alat kesehatan/P3K/ Obat-obatan	2.000.000,00
	36 Lemari Simpan	4.000.000,00
	37 Locker Besi RIONE 12 Pintu	15.534.800,00
	38 Locker Besi RIONE 9 Pintu	4.021.500,00
	39 Meja	5.000.000,00
	40 Meja Baca Serbaguna	45.900.000,00
	41 Meja Demonstrasi	15.000.000,00
	42 Meja Ganda	5.200.000,00
	43 Meja Guru	61.300.000,00
	44 Meja Kantor	10.400.000,00
	45 Meja Kerja	37.800.000,00
	46 Meja Kerja RIONE Satu Biro	10.336.200,00
	47 Meja Kerja RIONE 2 Laci	2.796.800,00
	48 Meja Kerja RIONE Setengah Biro 3 Laci Gama BE-12060	8.964.500,00
	49 Meja Kerja RIONE Setengah Biro Gama UP-12060	13.449.100,00
	50 Meja peserta didik	3.500.000,00

(dalam rupiah)

NO	URAIAN	MUTASI TAMBAH/(KURANG)
	51 Meja Pimpinan	12.000.000,00
	52 Meja Siswa RIONE MDF LM-SD01	11.999.400,00
	53 Meja Siswa Tunggal	27.000.000,00
	54 Meja Tamu	20.100.000,00
	55 Papan Absensi	1.000.000,00
	56 Papan Jadwal	1.400.000,00
	57 Papan Pajang Dinding RIONE Melamin	2.083.200,00
	58 Papan Pengumuman	2.000.000,00
	59 Papan Piket	700.000,00
	60 Papan Statistik	1.500.000,00
	61 Papan Tulis Gantung	6.000.000,00
	62 Perlengkapan P3K	500.000,00
	63 Rak Buku	4.000.000,00
	64 Rak Penyimpanan	7.000.000,00
	65 Rak Sepatu	3.000.000,00
	66 Ranjang	5.250.000,00
	67 Ranjang Besi RIONE UKS	15.429.900,00
	68 Sofa Sudut RIONE L Putus Minimalis	9.823.600,00
	69 Sopa Tamu 1 Dudukan	5.000.000,00
	70 Sopa Tamu 2 Dudukan	3.500.000,00
	71 Tempat Tidur	2.700.000,00
	72 Tungku Tiang Bendera	1.300.000,00
	73 whiteboard Gantung	3.000.000,00
4	**Reklasifikasi dari Aset Lainnya (BLUD) ke Peralatan dan Mesin) pada Dinas Kesehatan berupa :**	
	a Dinas Kesehatan	
	Belanja Modal Aset Lainnya BLUD Reklase ke Peralatan dan Mesin Dinkes 2025	
	1 AC SPLIT SHARP 1 PK (BLUD Puskesmas Muara Sabak Barat)	6.300.000,00
	2 AC SPLIT SHARP 1 PK (BLUD Puskesmas Muara Sabak Barat)	6.300.000,00
	3 AC SPLIT SHARP 1 PK (BLUD Puskesmas Muara Sabak Barat)	6.300.000,00
	4 Blower SEKAI 26 Inch (BLUD Puskesmas Muara Sabak Barat)	3.500.000,00
	5 Blower SEKAI 26 Inch (BLUD Puskesmas Muara Sabak Barat)	3.500.000,00
	6 Blower SEKAI 26 Inch (BLUD Puskesmas Muara Sabak Barat)	3.500.000,00
	7 Blower SEKAI 26 Inch (BLUD Puskesmas Muara Sabak Barat)	3.500.000,00
	8 Kulkas RSA LSC-52 (BLUD Puskesmas Muara Sabak Barat)	3.000.000,00
	9 Pintu Kaca Aluminium (BLUD Puskesmas Muara Sabak Barat)	5.000.000,00
	10 Tensi meter Digital TensiOne (BLUD 2025 PUSKESMAS MUARA SABAK BARAT)	900.000,00
	11 Tensi meter Digital TensiOne (BLUD 2025 PUSKESMAS MUARA SABAK BARAT)	900.000,00
	12 Doppler GEA FD-100 (BLUD 2025 PUSKESMAS MUARA SABAK BARAT)	1.500.000,00
	13 Medical Sterilizer FORTUNE (BLUD 2025 PUSKESMAS MUARA SABAK BARAT)	2.500.000,00
	14 Timbangan Berat Badan + Tinggi Badan Onemed (BLUD 2025 PUSKESMAS MUARA SABAK BARAT)	710.000,00
	15 Gorden (BLUD 2025 Puskesmas Muara Sabak Barat)	34.500.000,00
	16 AC Split 1/2 PK (BLUD Puskesmas Simpang Tuan)	10.700.000,00
	17 Komputer PC (BLUD Puskesmas Simpang Tuan)	15.000.000,00
	18 Komputer PC (BLUD Puskesmas Simpang Tuan)	15.000.000,00
	19 Lemari Arsip (BLUD Puskesmas Simpang Tuan)	4.000.000,00
	20 Lemari Arsip 3 Pintu Kaca (BLUD Puskesmas Simpang Tuan)	2.500.000,00
	21 Printer EPSON L3210 (BLUD Puskesmas Simpang Tuan)	3.500.000,00
	22 Printer EPSON L3210 (BLUD Puskesmas Simpang Tuan)	3.500.000,00
	23 Meja kerja 1/2 Biro Dua Laci (BLUD Puskesmas Simpang Tuan)	2.500.000,00
	24 CCTV EZVIZ Smart home Model CS-H9C SN BG2754531 (BLUD 2025 PUSKESMAS SIMPANG TUAN)	6.500.000,00
	25 MESIN POMPA AIR (BLUD 2025 PUSKESMAS SIMPANG TUAN)	3.500.000,00
	26 Kursi Susun Stenless BROTHER Warna Biru (BLUD 2025 PUSKESMAS SIMPANG TUAN)	3.500.000,00
	27 MESIN GENSET (BLUD Puskesmas Mendahara)	14.387.776,00
	28 AC SHARP 1 PK (BLUD Puskesmas Mendahara)	6.000.000,00
	29 AC SHARP 1 PK (BLUD Puskesmas Mendahara)	6.000.000,00
	30 KOMPUTER PC VERITON Z4 AIO (BLUD 2025 PUSKESMAS MENDAHARA)	14.985.000,00
	31 KOMPUTER PC VERITON Z4 AIO (BLUD 2025 PUSKESMAS MENDAHARA)	14.985.000,00
	32 KOMPUTER PC VERITON Z4 AIO (BLUD 2025 PUSKESMAS MENDAHARA)	14.985.000,00
	33 LAPTOP AXIOO MYBOOK PRIME (BLUD 2025 PUSKESMAS MENDAHARA)	10.434.000,00
	34 INFOCUS Proyektor Epson EB X600 (BLUD 2025 PUSKESMAS MENDAHARA)	7.714.500,00
	35 UPS ICA CE 1200 (BLUD 2025 PUSKESMAS MENDAHARA)	1.831.500,00
	36 UPS ICA CE 1200 (BLUD 2025 PUSKESMAS MENDAHARA)	1.831.500,00
	37 UPS ICA CE 1200 (BLUD 2025 PUSKESMAS MENDAHARA)	1.831.500,00

(dalam rupiah)

NO		U R A I A N	MUTASI TAMBAH/(KURANG)
	38	Layar Projector tripod (BLUD 2025 PUSKESMAS MENDAHARA)	1.100.000,00
	39	Pompa Air Celup Kotor (BLUD 2025 PUSKESMAS MENDAHARA)	4.586.000,00
	40	Tabung Gas Oksigen Kecil (BLUD 2025 PUSKESMAS MENDAHARA)	950.000,00
	41	Tabung Gas Oksigen Kecil (BLUD 2025 PUSKESMAS MENDAHARA)	950.000,00
	42	Tabung Gas Oksigen Kecil (BLUD 2025 PUSKESMAS MENDAHARA)	950.000,00
	43	TENSI ANAK OMRON (BLUD 2025 PUSKESMAS MENDAHARA)	1.000.000,00
	44	TENSI ANAK OMRON (BLUD 2025 PUSKESMAS MENDAHARA)	1.000.000,00
	45	NEBULIZER ALAT NEBU (BLUD 2025 PUSKESMAS MENDAHARA)	980.000,00
	46	NEBULIZER ALAT NEBU (BLUD 2025 PUSKESMAS MENDAHARA)	980.000,00
	47	CAN!-PWC-05 Voltage 220V/50Hz (BLUD 2025 PUSKESMAS MENDAHARA)	24.442.000,00
	48	Microfon Warless (BLUD 2025 PUSKESMAS MENDAHARA)	500.000,00
	49	Kipas Angin Miyako 20 inci (BLUD 2025 PUSKESMAS MENDAHARA)	1.500.000,00
	50	HIKVISION CCTV 8 CHANNEL 2 MP (BLUD Puskesmas Nipah Panjang)	14.430.000,00
	51	TIANG BESI UMBUL-UMBUL (BLUD 2025 PUSKESMAS DENDANG)	7.600.000,00
	52	SPEAKER TEMPEL PLAFON/ SPEAKER TEMPEL INFORMASI (BLUD 2025 PUSKESMAS DENDANG)	8.000.000,00
	53	CCTV SMART HOME CAMERA (BLUD 2025 PUSKESMAS DENDANG)	2.000.000,00
	54	CCTV SMART HOME CAMERA (BLUD 2025 PUSKESMAS DENDANG)	2.000.000,00
	55	CCTV SMART HOME CAMERA (BLUD 2025 PUSKESMAS DENDANG)	2.000.000,00
	56	AC SHARP 1/2 PK (BLUD 2025 PUSKESMAS DENDANG)	4.370.000,00
	57	TEMPAT PENAMPUNGAN LIMBAH B3 SEMENTARA (BLUD 2025 PUSKESMAS DENDANG)	24.442.000,00
	58	MESIN ANTRIAN TIPE STANDAR (BLUD 2025 PUSKESMAS DENDANG)	22.250.000,00
	59	LAPTOP ACER ASPIRE LITE (BLUD 2025 PUSKESMAS DENDANG)	10.000.000,00
	60	LAPTOP ACER ASPIRE LITE (BLUD 2025 PUSKESMAS DENDANG)	10.000.000,00
	61	Light Curing (BLUD 2025 PUSKESMAS PANGKAL DURI)	311.530,00
	62	Tensimeter manual (BLUD 2025 PUSKESMAS PANGKAL DURI)	712.072,00
	63	Timbangan (BLUD 2025 PUSKESMAS PANGKAL DURI)	417.230,00
	64	Termometer (BLUD 2025 PUSKESMAS PANGKAL DURI)	216.960,00
	65	Oxymeter Dewasa (BLUD 2025 PUSKESMAS PANGKAL DURI)	111.261,00
	66	Oxymeter anak-anak (BLUD 2025 PUSKESMAS PANGKAL DURI)	667.569,00
	67	Set hecting (BLUD 2025 PUSKESMAS PANGKAL DURI)	422.792,00
	68	Regulator Oksigen (BLUD 2025 PUSKESMAS PANGKAL DURI)	600.810,00
	69	Doopler (BLUD 2025 PUSKESMAS PANGKAL DURI)	556.306,00
	70	THT set (BLUD 2025 PUSKESMAS PANGKAL DURI)	500.676,00
	71	Partus Set (BLUD 2025 PUSKESMAS PANGKAL DURI)	322.658,00
	72	Tiang Infus (BLUD 2025 PUSKESMAS PANGKAL DURI)	133.514,00
	73	Kabel lan untuk cctv ezviz 25 meter (BLUD 2025 PUSKESMAS PANGKAL DURI)	180.000,00
	74	Kabel lan untuk cctv ezviz 15 meter (BLUD 2025 PUSKESMAS PANGKAL DURI)	160.000,00
	75	Kabel lan untuk cctv ezviz 10 meter (BLUD 2025 PUSKESMAS PANGKAL DURI)	140.000,00
	76	Tang Gigi Anak Satu Set beserta kelengkapannya (BLUD 2025 PUSKESMAS PANGKAL DURI)	1.001.351,00
	77	BOX BAYI (BLUD 2025 PUSKESMAS PANGKAL DURI)	1.335.135,00
	78	SUCTION BAYI (BLUD 2025 PUSKESMAS PANGKAL DURI)	1.112.613,00
	79	CCTV Ezviz 2K Dual Lenses (BLUD 2025 PUSKESMAS PANGKAL DURI)	2.100.000,00
	80	CCTV Ezviz 2K Dual Lenses (BLUD 2025 PUSKESMAS PANGKAL DURI)	2.100.000,00
	81	CCTV Ezviz 2K Dual Lenses (BLUD 2025 PUSKESMAS PANGKAL DURI)	2.100.000,00
	82	KOMPUTER PC ACER AIO C24- 1800 I5-12450H (BLUD 2025 PUSKESMAS PANGKAL DURI)	12.000.000,00
	83	KOMPUTER PC ACER AIO C24- 1800 I5-12450H (BLUD 2025 PUSKESMAS PANGKAL DURI)	12.000.000,00
	84	UPS HIKVISION (BLUD 2025 PUSKESMAS PANGKAL DURI)	1.000.000,00
	85	Printer Epson L3250 (BLUD Puskesmas Lambur)	4.500.000,00
	86	Printer Epson L3250 (BLUD Puskesmas Lambur)	4.500.000,00
		Jumlah Mutasi Tambah (I)	**45.940.525.342,00**
II		**Mutasi Kurang**	
1		**Reklasifikasi dari Peralatan dan Mesin ke ke Jalan Irigasi dan Jaringan pada**	
	a	Kecamatan Kuala Jambi berupa Instalasi Air Bersih/Air Baku Lainnya (Pembangunan Sumur Bor 10 Unit) :	
	1	PEMBANGUNAN SUMUR BOR RT.08 RW.04 KELURAHAN TANJUNG SOLOK	24.808.000,00
	2	SUMUR BOR JL.SEMOGA RT.15 RW.03 KEL.KAMPUNG LAUT KEC.KUALA JAMBI	24.805.000,00
	3	PEMBANGUNAN SUMUR BOR RT.18 RW.02 KELURAHAN TANJUNG SOLOK	29.889.000,00
	4	PEMBANGUNAN SUMUR BOR RT.15 RW.04 KELURAHAN TANJUNG SOLOK	29.911.000,00
	5	SUMUR BOR RT.18 RW.04 KEL.KAMPUNG LAUT KEC.KUALA JAMBI	29.920.000,00
	6	SUMUR BOR RT.18 RW.04 KEL.KAMPUNG LAUT KEC.KUALA JAMBI	29.920.000,00
	7	SUMUR BOR RT.05 RW.01 KEL.KAMPUNG LAUT KEC.KUALA JAMBI	34.830.000,00
	8	SUMUR BOR RT.06 RW.01 KEL.KAMPUNG LAUT KEC.KUALA JAMBI	34.830.000,00
	9	SUMUR BOR RT.16 RW.04 KELURAHAN TANJUNG SOLOK KECAMATAN KUALA JAMBI	34.948.000,00
	10	SUMUR BOR RT.12 RW.03 KELURAHAN TANJUNG SOLOK KECAMATAN KUALA JAMBI	34.948.000,00
2		**Reklasifikasi dari Peralatan dan Mesin ke Set Lain Lain pada**	
	a	Sekretariat DPRD	
	1	Mobil Ex Ketua DPRD berdasarkan SK Penghapusan Nomor 331 Tahun 2025	543.000.000,00

(dalam rupiah)

NO		URAIAN	MUTASI TAMBAH/(KURANG)
3		**Belanja Modal Tidak Memenuhi Kriteria Aset Tetap / Extrakomptable pada :**	
	a	Dinas Pendidikan berupa :	
	1	ALAT MAIN MERONCE PAUD Pengadaan Alat Permainan Edukatif (TK SATAP 13/X,SIMBUR NAIK.S.TIMUR)	220.000,00
	2	ALAT MAIN MERONCE PAUD Pengadaan Alat Permainan Edukatif (TK SATAP 13/X,SIMBUR NAIK.S.TIMUR)	220.000,00
	3	BALOK SUSUN PAUD SERI 60 KAYU Pengadaan Alat Permainan Edukatif (TK SATAP 13/X,SIMBUR NAIK.S.TIMUR)	406.350,00
	4	BALOK SUSUN PAUD SERI 60 KAYU Pengadaan Alat Permainan Edukatif (TK SATAP 13/X,SIMBUR NAIK.S.TIMUR)	406.350,00
	5	BALOK SUSUN PAUD SERI 90 KAYU Pengadaan Alat Permainan Edukatif (TK SATAP 13/X,SIMBUR NAIK.S.TIMUR)	610.000,00
	6	BALOK SUSUN PAUD SERI 90 KAYU Pengadaan Alat Permainan Edukatif (TK SATAP 13/X,SIMBUR NAIK.S.TIMUR)	610.000,00
	7	PAPAN GEOMETRI Pengadaan Alat Permainan Edukatif (TK SATAP 13/X,SIMBUR NAIK.S.TIMUR)	150.000,00
	8	PAPAN GEOMETRI Pengadaan Alat Permainan Edukatif (TK SATAP 13/X,SIMBUR NAIK.S.TIMUR)	150.000,00
	9	PAPAN GEOMETRI Pengadaan Alat Permainan Edukatif (TK SATAP 13/X,SIMBUR NAIK.S.TIMUR)	150.000,00
	10	REPLIKA HURUF & ANGKA PAUD Pengadaan Alat Permainan Edukatif (TK SATAP 13/X,SIMBUR NAIK.S.TIMUR)	225.000,00
	11	REPLIKA HURUF & ANGKA PAUD Pengadaan Alat Permainan Edukatif (TK SATAP 13/X,SIMBUR NAIK.S.TIMUR)	225.000,00
	12	REPLIKA RAMBU LALU LINTAS PAUD Pengadaan Alat Permainan Edukatif (TK SATAP 13/X,SIMBUR NAIK.S.TIMUR)	234.000,00
	13	REPLIKA RAMBU LALU LINTAS PAUD Pengadaan Alat Permainan Edukatif (TK SATAP 13/X,SIMBUR NAIK.S.TIMUR)	234.000,00
	14	SET BERMAIN PERAN/PANGGUNG BONEKA PAUD Pengadaan Alat Permainan Edukatif (TK SATAP 13/X,SIMBUR NAIK.S.TIMUR)	645.000,00
	15	SET BERMAIN PERAN/PANGGUNG BONEKA PAUD Pengadaan Alat Permainan Edukatif (TK SATAP 13/X,SIMBUR NAIK.S.TIMUR)	645.000,00
	16	SET BERMAIN PERAN/PANGGUNG BONEKA PAUD Pengadaan Alat Permainan Edukatif (TK SATAP 13/X,SIMBUR NAIK.S.TIMUR)	645.000,00
	17	SET MINANA MENJAHIT PAUD Pengadaan Alat Permainan Edukatif (TK SATAP 13/X,SIMBUR NAIK.S.TIMUR)	193.000,00
	18	SET MINANA MENJAHIT PAUD Pengadaan Alat Permainan Edukatif (TK SATAP 13/X,SIMBUR NAIK.S.TIMUR)	193.000,00
	19	TIMBANGAN PAUD Pengadaan Alat Permainan Edukatif (TK SATAP 13/X,SIMBUR NAIK.S.TIMUR)	130.000,00
	20	TIMBANGAN PAUD Pengadaan Alat Permainan Edukatif (TK SATAP 13/X,SIMBUR NAIK.S.TIMUR)	130.000,00
	21	ALAT MAIN MERONCE PAUD Pengadaan Alat Permainan Edukatif (TK ALHIDAYAH,KEC.MENDAHARA)	220.000,00
	22	ALAT MAIN MERONCE PAUD Pengadaan Alat Permainan Edukatif (TK ALHIDAYAH,KEC.MENDAHARA)	220.000,00
	23	BALOK SUSUN PAUD SERI 60 KAYU Pengadaan Alat Permainan Edukatif (TK ALHIDAYAH,KEC.MENDAHARA)	406.350,00
	24	BALOK SUSUN PAUD SERI 60 KAYU Pengadaan Alat Permainan Edukatif (TK ALHIDAYAH,KEC.MENDAHARA)	406.350,00
	25	BALOK SUSUN PAUD SERI 90 KAYU Pengadaan Alat Permainan Edukatif (TK ALHIDAYAH,KEC.MENDAHARA)	610.000,00
	26	BALOK SUSUN PAUD SERI 90 KAYU Pengadaan Alat Permainan Edukatif (TK ALHIDAYAH,KEC.MENDAHARA)	610.000,00
	27	PAPAN GEOMETRI Pengadaan Alat Permainan Edukatif (TK ALHIDAYAH,KEC.MENDAHARA)	150.000,00
	28	PAPAN GEOMETRI Pengadaan Alat Permainan Edukatif (TK ALHIDAYAH,KEC.MENDAHARA)	150.000,00
	29	PAPAN GEOMETRI Pengadaan Alat Permainan Edukatif (TK ALHIDAYAH,KEC.MENDAHARA)	150.000,00
	30	REPLIKA HURUF & ANGKA PAUD Pengadaan Alat Permainan Edukatif (TK ALHIDAYAH,KEC.MENDAHARA)	225.000,00
	31	REPLIKA HURUF & ANGKA PAUD Pengadaan Alat Permainan Edukatif (TK ALHIDAYAH,KEC.MENDAHARA)	225.000,00
	32	REPLIKA RAMBU LALU LINTAS PAUD Pengadaan Alat Permainan Edukatif (TK ALHIDAYAH,KEC.MENDAHARA)	234.000,00
	33	REPLIKA RAMBU LALU LINTAS PAUD Pengadaan Alat Permainan Edukatif (TK ALHIDAYAH,KEC.MENDAHARA)	234.000,00
	34	SET BERMAIN PERAN/PANGGUNG BONEKA PAUD Pengadaan Alat Permainan Edukatif (TK ALHIDAYAH,KEC.MENDAHARA)	645.000,00
	35	SET BERMAIN PERAN/PANGGUNG BONEKA PAUD Pengadaan Alat Permainan Edukatif (TK ALHIDAYAH,KEC.MENDAHARA)	645.000,00
	36	SET BERMAIN PERAN/PANGGUNG BONEKA PAUD Pengadaan Alat Permainan Edukatif (TK ALHIDAYAH,KEC.MENDAHARA)	645.000,00
	37	SET MINANA MENJAHIT PAUD Pengadaan Alat Permainan Edukatif (TK ALHIDAYAH,KEC.MENDAHARA)	193.000,00
	38	SET MINANA MENJAHIT PAUD Pengadaan Alat Permainan Edukatif (TK ALHIDAYAH,KEC.MENDAHARA)	193.000,00
	39	TIMBANGAN PAUD Pengadaan Alat Permainan Edukatif (TK ALHIDAYAH,KEC.MENDAHARA)	130.000,00
	40	TIMBANGAN PAUD Pengadaan Alat Permainan Edukatif (TK ALHIDAYAH,KEC.MENDAHARA)	130.000,00
	41	ALAT MAIN MERONCE PAUD Pengadaan Alat Permainan Edukatif (TK MELATI ATIRA,KEC.SADU)	220.000,00
	42	ALAT MAIN MERONCE PAUD Pengadaan Alat Permainan Edukatif (TK MELATI ATIRA,KEC.SADU)	220.000,00
	43	BALOK SUSUN PAUD SERI 60 KAYU Pengadaan Alat Permainan Edukatif (TK MELATI ATIRA,KEC.SADU)	406.350,00
	44	BALOK SUSUN PAUD SERI 60 KAYU Pengadaan Alat Permainan Edukatif (TK MELATI ATIRA,KEC.SADU)	406.350,00
	45	BALOK SUSUN PAUD SERI 90 KAYU Pengadaan Alat Permainan Edukatif (TK MELATI ATIRA,KEC.SADU)	610.000,00
	46	BALOK SUSUN PAUD SERI 90 KAYU Pengadaan Alat Permainan Edukatif (TK MELATI ATIRA,KEC.SADU)	610.000,00
	47	PAPAN GEOMETRI Pengadaan Alat Permainan Edukatif (TK MELATI ATIRA,KEC.SADU)	150.000,00
	48	PAPAN GEOMETRI Pengadaan Alat Permainan Edukatif (TK MELATI ATIRA,KEC.SADU)	150.000,00
	49	PAPAN GEOMETRI Pengadaan Alat Permainan Edukatif (TK MELATI ATIRA,KEC.SADU)	150.000,00
	50	REPLIKA HURUF & ANGKA PAUD Pengadaan Alat Permainan Edukatif (TK MELATI ATIRA,KEC.SADU)	225.000,00
	51	REPLIKA HURUF & ANGKA PAUD Pengadaan Alat Permainan Edukatif (TK MELATI ATIRA,KEC.SADU)	225.000,00
	52	REPLIKA RAMBU LALU LINTAS PAUD Pengadaan Alat Permainan Edukatif (TK MELATI ATIRA,KEC.SADU)	234.000,00
	53	REPLIKA RAMBU LALU LINTAS PAUD Pengadaan Alat Permainan Edukatif (TK MELATI ATIRA,KEC.SADU)	234.000,00
	54	SET BERMAIN PERAN/PANGGUNG BONEKA PAUD Pengadaan Alat Permainan Edukatif (TK MELATI ATIRA,KEC.SADU)	645.000,00
	55	SET BERMAIN PERAN/PANGGUNG BONEKA PAUD Pengadaan Alat Permainan Edukatif (TK MELATI ATIRA,KEC.SADU)	645.000,00
	56	SET BERMAIN PERAN/PANGGUNG BONEKA PAUD Pengadaan Alat Permainan Edukatif (TK MELATI ATIRA,KEC.SADU)	645.000,00
	57	SET MINANA MENJAHIT PAUD Pengadaan Alat Permainan Edukatif (TK MELATI ATIRA,KEC.SADU)	193.000,00
	58	SET MINANA MENJAHIT PAUD Pengadaan Alat Permainan Edukatif (TK MELATI ATIRA,KEC.SADU)	193.000,00
	59	TIMBANGAN PAUD Pengadaan Alat Permainan Edukatif (TK MELATI ATIRA,KEC.SADU)	130.000,00
	60	TIMBANGAN PAUD Pengadaan Alat Permainan Edukatif (TK MELATI ATIRA,KEC.SADU)	130.000,00
	61	ALAT MAIN MERONCE PAUD Pengadaan Alat Permainan Edukatif (TK NURUL IMAN,MENDAHARA)	220.000,00
	62	ALAT MAIN MERONCE PAUD Pengadaan Alat Permainan Edukatif (TK NURUL IMAN,MENDAHARA)	220.000,00
	63	BALOK SUSUN PAUD SERI 60 KAYU Pengadaan Alat Permainan Edukatif (TK NURUL IMAN,MENDAHARA)	406.350,00
	64	BALOK SUSUN PAUD SERI 60 KAYU Pengadaan Alat Permainan Edukatif (TK NURUL IMAN,MENDAHARA)	406.350,00
	65	BALOK SUSUN PAUD SERI 90 KAYU Pengadaan Alat Permainan Edukatif (TK NURUL IMAN,MENDAHARA)	610.000,00
	66	BALOK SUSUN PAUD SERI 90 KAYU Pengadaan Alat Permainan Edukatif (TK NURUL IMAN,MENDAHARA)	610.000,00
	67	PAPAN GEOMETRI Pengadaan Alat Permainan Edukatif (TK NURUL IMAN,MENDAHARA)	150.000,00
	68	PAPAN GEOMETRI Pengadaan Alat Permainan Edukatif (TK NURUL IMAN,MENDAHARA)	150.000,00
	69	PAPAN GEOMETRI Pengadaan Alat Permainan Edukatif (TK NURUL IMAN,MENDAHARA)	150.000,00
	70	REPLIKA HURUF & ANGKA PAUD Pengadaan Alat Permainan Edukatif (TK NURUL IMAN,MENDAHARA)	225.000,00
	71	REPLIKA HURUF & ANGKA PAUD Pengadaan Alat Permainan Edukatif (TK NURUL IMAN,MENDAHARA)	225.000,00
	72	REPLIKA RAMBU LALU LINTAS PAUD Pengadaan Alat Permainan Edukatif (TK NURUL IMAN,MENDAHARA)	234.000,00
	73	REPLIKA RAMBU LALU LINTAS PAUD Pengadaan Alat Permainan Edukatif (TK NURUL IMAN,MENDAHARA)	234.000,00
	74	SET BERMAIN PERAN/PANGGUNG BONEKA PAUD Pengadaan Alat Permainan Edukatif (TK NURUL IMAN,MENDAHARA)	645.000,00
	75	SET BERMAIN PERAN/PANGGUNG BONEKA PAUD Pengadaan Alat Permainan Edukatif (TK NURUL IMAN,MENDAHARA)	645.000,00

(dalam rupiah)

NO		U R A I A N	MUTASI TAMBAH/(KURANG)
	76	SET BERMAIN PERAN/PANGGUNG BONEKA PAUD Pengadaan Alat Permainan Edukatif (TK NURUL IMAN,MENDAHARA)	645.000,00
	77	SET MINANA MENJAHIT PAUD Pengadaan Alat Permainan Edukatif (TK NURUL IMAN,MENDAHARA)	193.000,00
	78	SET MINANA MENJAHIT PAUD Pengadaan Alat Permainan Edukatif (TK NURUL IMAN,MENDAHARA)	193.000,00
	79	TIMBANGAN PAUD Pengadaan Alat Permainan Edukatif (TK NURUL IMAN,MENDAHARA)	130.000,00
	80	TIMBANGAN PAUD Pengadaan Alat Permainan Edukatif (TK NURUL IMAN,MENDAHARA)	130.000,00
	81	ZYREX Connector PENGADAAN PERALATAN TEKNOLOGI, INFORMASI DAN KOMUNIKASI (TIK) (SDN 173/X Lambur II Muara Sabak Timur)	262.858,00
	82	ZYREX Connector PENGADAAN PERALATAN TEKNOLOGI, INFORMASI DAN KOMUNIKASI (TIK) (SDN 99/X Sido Mukti Dendang)	262.858,00
	83	KAPUR JAHIT Alat Peraga Praktik Sekolah Lainnya-Peralatan Keterampilan PKBM (SKB, MUARA SABAK TIMUR)	73.608,00
	84	KAPUR JAHIT Alat Peraga Praktik Sekolah Lainnya-Peralatan Keterampilan PKBM (SKB, MUARA SABAK TIMUR)	73.608,00
	85	PENDEDEL BENANG Alat Peraga Praktik Sekolah Lainnya-Peralatan Keterampilan PKBM (SKB, MUARA SABAK TIMUR)	66.329,00
	86	PENDEDEL BENANG Alat Peraga Praktik Sekolah Lainnya-Peralatan Keterampilan PKBM (SKB, MUARA SABAK TIMUR)	66.329,00
	87	PENDEDEL BENANG Alat Peraga Praktik Sekolah Lainnya-Peralatan Keterampilan PKBM (SKB, MUARA SABAK TIMUR)	66.329,00
	88	JARUM TANGAN Alat Peraga Praktik Sekolah Lainnya-Peralatan Keterampilan PKBM (SKB, MUARA SABAK TIMUR)	84.348,00
	89	JARUM TANGAN Alat Peraga Praktik Sekolah Lainnya-Peralatan Keterampilan PKBM (SKB, MUARA SABAK TIMUR)	84.348,00
	90	JARUM TANGAN Alat Peraga Praktik Sekolah Lainnya-Peralatan Keterampilan PKBM (SKB, MUARA SABAK TIMUR)	84.348,00
	91	BIDAL Alat Peraga Praktik Sekolah Lainnya-Peralatan Keterampilan PKBM (SKB, MUARA SABAK TIMUR)	66.329,00
	92	BIDAL Alat Peraga Praktik Sekolah Lainnya-Peralatan Keterampilan PKBM (SKB, MUARA SABAK TIMUR)	66.329,00
	93	PENSILMERAH BIRU Alat Peraga Praktik Sekolah Lainnya-Peralatan Keterampilan PKBM (SKB, MUARA SABAK TIMUR)	65.321,00
	94	PENSILMERAH BIRU Alat Peraga Praktik Sekolah Lainnya-Peralatan Keterampilan PKBM (SKB, MUARA SABAK TIMUR)	65.321,00
	95	PENSILMERAH BIRU Alat Peraga Praktik Sekolah Lainnya-Peralatan Keterampilan PKBM (SKB, MUARA SABAK TIMUR)	65.321,00
	96	PENSILMERAH BIRU Alat Peraga Praktik Sekolah Lainnya-Peralatan Keterampilan PKBM (SKB, MUARA SABAK TIMUR)	65.321,00
	97	PENSILMERAH BIRU Alat Peraga Praktik Sekolah Lainnya-Peralatan Keterampilan PKBM (SKB, MUARA SABAK TIMUR)	65.321,00
	98	PENSILMERAH BIRU Alat Peraga Praktik Sekolah Lainnya-Peralatan Keterampilan PKBM (SKB, MUARA SABAK TIMUR)	65.321,00
	99	PENSILMERAH BIRU Alat Peraga Praktik Sekolah Lainnya-Peralatan Keterampilan PKBM (SKB, MUARA SABAK TIMUR)	65.321,00
	100	PENSILMERAH BIRU Alat Peraga Praktik Sekolah Lainnya-Peralatan Keterampilan PKBM (SKB, MUARA SABAK TIMUR)	65.321,00
	101	PENSILMERAH BIRU Alat Peraga Praktik Sekolah Lainnya-Peralatan Keterampilan PKBM (SKB, MUARA SABAK TIMUR)	65.321,00
	102	PENSILMERAH BIRU Alat Peraga Praktik Sekolah Lainnya-Peralatan Keterampilan PKBM (SKB, MUARA SABAK TIMUR)	65.321,00
	103	RADER JAHIT Alat Peraga Praktik Sekolah Lainnya-Peralatan Keterampilan PKBM (SKB, MUARA SABAK TIMUR)	65.320,00
	104	RADER JAHIT Alat Peraga Praktik Sekolah Lainnya-Peralatan Keterampilan PKBM (SKB, MUARA SABAK TIMUR)	65.320,00
	105	RADER JAHIT Alat Peraga Praktik Sekolah Lainnya-Peralatan Keterampilan PKBM (SKB, MUARA SABAK TIMUR)	65.320,00
	106	PENGGARIS BOLA Alat Peraga Praktik Sekolah Lainnya-Peralatan Keterampilan PKBM (SKB, MUARA SABAK TIMUR)	162.320,00
	107	PENGGARIS BOLA Alat Peraga Praktik Sekolah Lainnya-Peralatan Keterampilan PKBM (SKB, MUARA SABAK TIMUR)	162.320,00
	108	PENGGARIS BOLA Alat Peraga Praktik Sekolah Lainnya-Peralatan Keterampilan PKBM (SKB, MUARA SABAK TIMUR)	162.320,00
	109	GUNTING POTONG KAIN BUTERFLY Alat Peraga Praktik Sekolah Lainnya-Peralatan Keterampilan PKBM (SKB, MUARA SABAK TIMUR)	357.320,00
	110	GUNTING POTONG KAIN BUTERFLY Alat Peraga Praktik Sekolah Lainnya-Peralatan Keterampilan PKBM (SKB, MUARA SABAK TIMUR)	357.320,00
	111	GUNTING POTONG KAIN BUTERFLY Alat Peraga Praktik Sekolah Lainnya-Peralatan Keterampilan PKBM (SKB, MUARA SABAK TIMUR)	357.320,00
	112	SEPATU MESIN JAHIT Alat Peraga Praktik Sekolah Lainnya-Peralatan Keterampilan PKBM (SKB, MUARA SABAK TIMUR)	307.320,00
	113	GUNTING KERTAS BESAR Alat Peraga Praktik Sekolah Lainnya-Peralatan Keterampilan PKBM (SKB, MUARA SABAK TIMUR)	73.320,00
	114	GUNTING KERTAS BESAR Alat Peraga Praktik Sekolah Lainnya-Peralatan Keterampilan PKBM (SKB, MUARA SABAK TIMUR)	73.320,00
	115	GUNTING KERTAS BESAR Alat Peraga Praktik Sekolah Lainnya-Peralatan Keterampilan PKBM (SKB, MUARA SABAK TIMUR)	73.320,00
	116	SETRIKA Alat Peraga Praktik Sekolah Lainnya-Peralatan Keterampilan PKBM (SKB, MUARA SABAK TIMUR)	552.320,00
	117	CELEMEK Alat Peraga Praktik Sekolah Lainnya-Peralatan Keterampilan PKBM (SKB, MUARA SABAK TIMUR)	327.320,00
	118	CELEMEK Alat Peraga Praktik Sekolah Lainnya-Peralatan Keterampilan PKBM (SKB, MUARA SABAK TIMUR)	327.320,00
	119	CELEMEK Alat Peraga Praktik Sekolah Lainnya-Peralatan Keterampilan PKBM (SKB, MUARA SABAK TIMUR)	327.320,00
	120	MEJA SETRIKA Alat Peraga Praktik Sekolah Lainnya-Peralatan Keterampilan PKBM (SKB, MUARA SABAK TIMUR)	552.320,00
	121	JARUM PENTUL Alat Peraga Praktik Sekolah Lainnya-Peralatan Keterampilan PKBM (SKB, MUARA SABAK TIMUR)	84.320,00
	122	JARUM PENTUL Alat Peraga Praktik Sekolah Lainnya-Peralatan Keterampilan PKBM (SKB, MUARA SABAK TIMUR)	84.320,00
	123	JARUM PENTUL Alat Peraga Praktik Sekolah Lainnya-Peralatan Keterampilan PKBM (SKB, MUARA SABAK TIMUR)	84.320,00
	124	PITA UKUR Alat Peraga Praktik Sekolah Lainnya-Peralatan Keterampilan PKBM (SKB, MUARA SABAK TIMUR)	84.320,00
	125	PITA UKUR Alat Peraga Praktik Sekolah Lainnya-Peralatan Keterampilan PKBM (SKB, MUARA SABAK TIMUR)	84.320,00
	126	PITA UKUR Alat Peraga Praktik Sekolah Lainnya-Peralatan Keterampilan PKBM (SKB, MUARA SABAK TIMUR)	84.320,00
	127	KERTAS BIASA Alat Peraga Praktik Sekolah Lainnya-Peralatan Keterampilan PKBM (SKB, MUARA SABAK TIMUR)	62.320,00
	128	KERTAS BIASA Alat Peraga Praktik Sekolah Lainnya-Peralatan Keterampilan PKBM (SKB, MUARA SABAK TIMUR)	62.320,00
	129	KERTAS BIASA Alat Peraga Praktik Sekolah Lainnya-Peralatan Keterampilan PKBM (SKB, MUARA SABAK TIMUR)	62.320,00
	130	KERTAS BIASA Alat Peraga Praktik Sekolah Lainnya-Peralatan Keterampilan PKBM (SKB, MUARA SABAK TIMUR)	62.320,00
	131	KERTAS BIASA Alat Peraga Praktik Sekolah Lainnya-Peralatan Keterampilan PKBM (SKB, MUARA SABAK TIMUR)	62.320,00
	132	KERTAS BIASA Alat Peraga Praktik Sekolah Lainnya-Peralatan Keterampilan PKBM (SKB, MUARA SABAK TIMUR)	62.320,00
	133	KERTAS BIASA Alat Peraga Praktik Sekolah Lainnya-Peralatan Keterampilan PKBM (SKB, MUARA SABAK TIMUR)	62.320,00
	134	KERTAS BIASA Alat Peraga Praktik Sekolah Lainnya-Peralatan Keterampilan PKBM (SKB, MUARA SABAK TIMUR)	62.320,00
	135	KERTAS BIASA Alat Peraga Praktik Sekolah Lainnya-Peralatan Keterampilan PKBM (SKB, MUARA SABAK TIMUR)	62.320,00
	136	KERTAS BIASA Alat Peraga Praktik Sekolah Lainnya-Peralatan Keterampilan PKBM (SKB, MUARA SABAK TIMUR)	62.320,00
	137	KERTAS SAMPUL COPY POLA Alat Peraga Praktik Sekolah Lainnya-Peralatan Keterampilan PKBM (SKB, MUARA SABAK TIMUR)	61.320,00
	138	KERTAS SAMPUL COPY POLA Alat Peraga Praktik Sekolah Lainnya-Peralatan Keterampilan PKBM (SKB, MUARA SABAK TIMUR)	61.320,00
	139	KERTAS SAMPUL COPY POLA Alat Peraga Praktik Sekolah Lainnya-Peralatan Keterampilan PKBM (SKB, MUARA SABAK TIMUR)	61.320,00
	140	KERTAS SAMPUL COPY POLA Alat Peraga Praktik Sekolah Lainnya-Peralatan Keterampilan PKBM (SKB, MUARA SABAK TIMUR)	61.320,00
	141	KERTAS SAMPUL COPY POLA Alat Peraga Praktik Sekolah Lainnya-Peralatan Keterampilan PKBM (SKB, MUARA SABAK TIMUR)	61.320,00
	142	KERTAS SAMPUL COPY POLA Alat Peraga Praktik Sekolah Lainnya-Peralatan Keterampilan PKBM (SKB, MUARA SABAK TIMUR)	61.320,00
	143	KERTAS SAMPUL COPY POLA Alat Peraga Praktik Sekolah Lainnya-Peralatan Keterampilan PKBM (SKB, MUARA SABAK TIMUR)	61.320,00
	144	KERTAS SAMPUL COPY POLA Alat Peraga Praktik Sekolah Lainnya-Peralatan Keterampilan PKBM (SKB, MUARA SABAK TIMUR)	61.320,00
	145	KERTAS SAMPUL COPY POLA Alat Peraga Praktik Sekolah Lainnya-Peralatan Keterampilan PKBM (SKB, MUARA SABAK TIMUR)	61.320,00
	146	KERTAS SAMPUL COPY POLA Alat Peraga Praktik Sekolah Lainnya-Peralatan Keterampilan PKBM (SKB, MUARA SABAK TIMUR)	61.320,00
	147	KARBON JAHIT Alat Peraga Praktik Sekolah Lainnya-Peralatan Keterampilan PKBM (SKB, MUARA SABAK TIMUR)	4.000,00
	148	KARBON JAHIT Alat Peraga Praktik Sekolah Lainnya-Peralatan Keterampilan PKBM (SKB, MUARA SABAK TIMUR)	4.000,00
	149	KARBON JAHIT Alat Peraga Praktik Sekolah Lainnya-Peralatan Keterampilan PKBM (SKB, MUARA SABAK TIMUR)	4.000,00
	150	KARBON JAHIT Alat Peraga Praktik Sekolah Lainnya-Peralatan Keterampilan PKBM (SKB, MUARA SABAK TIMUR)	4.000,00
	151	KARBON JAHIT Alat Peraga Praktik Sekolah Lainnya-Peralatan Keterampilan PKBM (SKB, MUARA SABAK TIMUR)	4.000,00
	152	KARBON JAHIT Alat Peraga Praktik Sekolah Lainnya-Peralatan Keterampilan PKBM (SKB, MUARA SABAK TIMUR)	4.000,00

(dalam rupiah)

NO		U R A I A N	MUTASI TAMBAH/(KURANG)
	153	KARBON JAHIT Alat Peraga Praktik Sekolah Lainnya-Peralatan Keterampilan PKBM (SKB, MUARA SABAK TIMUR)	4.000,00
	154	KARBON JAHIT Alat Peraga Praktik Sekolah Lainnya-Peralatan Keterampilan PKBM (SKB, MUARA SABAK TIMUR)	4.000,00
	155	KARBON JAHIT Alat Peraga Praktik Sekolah Lainnya-Peralatan Keterampilan PKBM (SKB, MUARA SABAK TIMUR)	4.000,00
	156	KARBON JAHIT Alat Peraga Praktik Sekolah Lainnya-Peralatan Keterampilan PKBM (SKB, MUARA SABAK TIMUR)	4.000,00
	157	KAPUR JAHIT Alat Peraga Praktik Sekolah Lainnya-Peralatan Keterampilan PKBM (PKBM BABULILMI, MENDAHARA ULU)	73.608,00
	158	KAPUR JAHIT Alat Peraga Praktik Sekolah Lainnya-Peralatan Keterampilan PKBM (PKBM BABULILMI, MENDAHARA ULU)	73.608,00
	159	PENDEDEL BENANG Alat Peraga Praktik Sekolah Lainnya-Peralatan Keterampilan PKBM (PKBM BABULILMI, MENDAHARA ULU)	66.329,00
	160	PENDEDEL BENANG Alat Peraga Praktik Sekolah Lainnya-Peralatan Keterampilan PKBM (PKBM BABULILMI, MENDAHARA ULU)	66.329,00
	161	PENDEDEL BENANG Alat Peraga Praktik Sekolah Lainnya-Peralatan Keterampilan PKBM (PKBM BABULILMI, MENDAHARA ULU)	66.329,00
	162	JARUM TANGAN Alat Peraga Praktik Sekolah Lainnya-Peralatan Keterampilan PKBM (PKBM BABULILMI, MENDAHARA ULU)	84.347,00
	163	JARUM TANGAN Alat Peraga Praktik Sekolah Lainnya-Peralatan Keterampilan PKBM (PKBM BABULILMI, MENDAHARA ULU)	84.347,00
	164	JARUM TANGAN Alat Peraga Praktik Sekolah Lainnya-Peralatan Keterampilan PKBM (PKBM BABULILMI, MENDAHARA ULU)	84.347,00
	165	BIDAL Alat Peraga Praktik Sekolah Lainnya-Peralatan Keterampilan PKBM (PKBM BABULILMI, MENDAHARA ULU)	66.329,00
	166	BIDAL Alat Peraga Praktik Sekolah Lainnya-Peralatan Keterampilan PKBM (PKBM BABULILMI, MENDAHARA ULU)	66.329,00
	167	PENSILMERAH BIRU Alat Peraga Praktik Sekolah Lainnya-Peralatan Keterampilan PKBM (PKBM BABULILMI, MENDAHARA ULU)	65.320,00
	168	PENSILMERAH BIRU Alat Peraga Praktik Sekolah Lainnya-Peralatan Keterampilan PKBM (PKBM BABULILMI, MENDAHARA ULU)	65.320,00
	169	PENSILMERAH BIRU Alat Peraga Praktik Sekolah Lainnya-Peralatan Keterampilan PKBM (PKBM BABULILMI, MENDAHARA ULU)	65.320,00
	170	PENSILMERAH BIRU Alat Peraga Praktik Sekolah Lainnya-Peralatan Keterampilan PKBM (PKBM BABULILMI, MENDAHARA ULU)	65.320,00
	171	PENSILMERAH BIRU Alat Peraga Praktik Sekolah Lainnya-Peralatan Keterampilan PKBM (PKBM BABULILMI, MENDAHARA ULU)	65.320,00
	172	PENSILMERAH BIRU Alat Peraga Praktik Sekolah Lainnya-Peralatan Keterampilan PKBM (PKBM BABULILMI, MENDAHARA ULU)	65.320,00
	173	PENSILMERAH BIRU Alat Peraga Praktik Sekolah Lainnya-Peralatan Keterampilan PKBM (PKBM BABULILMI, MENDAHARA ULU)	65.320,00
	174	PENSILMERAH BIRU Alat Peraga Praktik Sekolah Lainnya-Peralatan Keterampilan PKBM (PKBM BABULILMI, MENDAHARA ULU)	65.320,00
	175	PENSILMERAH BIRU Alat Peraga Praktik Sekolah Lainnya-Peralatan Keterampilan PKBM (PKBM BABULILMI, MENDAHARA ULU)	65.320,00
	176	PENSILMERAH BIRU Alat Peraga Praktik Sekolah Lainnya-Peralatan Keterampilan PKBM (PKBM BABULILMI, MENDAHARA ULU)	65.320,00
	177	RADER JAHIT Alat Peraga Praktik Sekolah Lainnya-Peralatan Keterampilan PKBM (PKBM BABULILMI, MENDAHARA ULU)	65.320,00
	178	RADER JAHIT Alat Peraga Praktik Sekolah Lainnya-Peralatan Keterampilan PKBM (PKBM BABULILMI, MENDAHARA ULU)	65.320,00
	179	RADER JAHIT Alat Peraga Praktik Sekolah Lainnya-Peralatan Keterampilan PKBM (PKBM BABULILMI, MENDAHARA ULU)	65.320,00
	180	PENGGARIS BOLA Alat Peraga Praktik Sekolah Lainnya-Peralatan Keterampilan PKBM (PKBM BABULILMI, MENDAHARA ULU)	162.320,00
	181	PENGGARIS BOLA Alat Peraga Praktik Sekolah Lainnya-Peralatan Keterampilan PKBM (PKBM BABULILMI, MENDAHARA ULU)	162.320,00
	182	PENGGARIS BOLA Alat Peraga Praktik Sekolah Lainnya-Peralatan Keterampilan PKBM (PKBM BABULILMI, MENDAHARA ULU)	162.320,00
	183	GUNTING POTONG KAIN BUTERFLY Alat Peraga Praktik Sekolah Lainnya-Peralatan Keterampilan PKBM (PKBM BABULILMI, MENDAHARA ULU)	357.320,00
	184	GUNTING POTONG KAIN BUTERFLY Alat Peraga Praktik Sekolah Lainnya-Peralatan Keterampilan PKBM (PKBM BABULILMI, MENDAHARA ULU)	357.320,00
	185	GUNTING POTONG KAIN BUTERFLY Alat Peraga Praktik Sekolah Lainnya-Peralatan Keterampilan PKBM (PKBM BABULILMI, MENDAHARA ULU)	357.320,00
	186	SEPATU MESIN JAHIT Alat Peraga Praktik Sekolah Lainnya-Peralatan Keterampilan PKBM (PKBM BABULILMI, MENDAHARA ULU)	307.320,00
	187	GUNTING KERTAS BESAR Alat Peraga Praktik Sekolah Lainnya-Peralatan Keterampilan PKBM (PKBM BABULILMI, MENDAHARA ULU)	73.320,00
	188	GUNTING KERTAS BESAR Alat Peraga Praktik Sekolah Lainnya-Peralatan Keterampilan PKBM (PKBM BABULILMI, MENDAHARA ULU)	73.320,00
	189	GUNTING KERTAS BESAR Alat Peraga Praktik Sekolah Lainnya-Peralatan Keterampilan PKBM (PKBM BABULILMI, MENDAHARA ULU)	73.320,00
	190	SETRIKA Alat Peraga Praktik Sekolah Lainnya-Peralatan Keterampilan PKBM (PKBM BABULILMI, MENDAHARA ULU)	552.320,00
	191	CELEMEK Alat Peraga Praktik Sekolah Lainnya-Peralatan Keterampilan PKBM (PKBM BABULILMI, MENDAHARA ULU)	327.320,00
	192	CELEMEK Alat Peraga Praktik Sekolah Lainnya-Peralatan Keterampilan PKBM (PKBM BABULILMI, MENDAHARA ULU)	327.320,00
	193	CELEMEK Alat Peraga Praktik Sekolah Lainnya-Peralatan Keterampilan PKBM (PKBM BABULILMI, MENDAHARA ULU)	327.320,00
	194	MEJA SETRIKA Alat Peraga Praktik Sekolah Lainnya-Peralatan Keterampilan PKBM (PKBM BABULILMI, MENDAHARA ULU)	552.320,00
	195	JARUM PENTUL Alat Peraga Praktik Sekolah Lainnya-Peralatan Keterampilan PKBM (PKBM BABULILMI, MENDAHARA ULU)	84.320,00
	196	JARUM PENTUL Alat Peraga Praktik Sekolah Lainnya-Peralatan Keterampilan PKBM (PKBM BABULILMI, MENDAHARA ULU)	84.320,00
	197	JARUM PENTUL Alat Peraga Praktik Sekolah Lainnya-Peralatan Keterampilan PKBM (PKBM BABULILMI, MENDAHARA ULU)	84.320,00
	198	PITA UKUR Alat Peraga Praktik Sekolah Lainnya-Peralatan Keterampilan PKBM (PKBM BABULILMI, MENDAHARA ULU)	84.320,00
	199	PITA UKUR Alat Peraga Praktik Sekolah Lainnya-Peralatan Keterampilan PKBM (PKBM BABULILMI, MENDAHARA ULU)	84.320,00
	200	PITA UKUR Alat Peraga Praktik Sekolah Lainnya-Peralatan Keterampilan PKBM (PKBM BABULILMI, MENDAHARA ULU)	84.320,00
	201	KERTAS BIASA Alat Peraga Praktik Sekolah Lainnya-Peralatan Keterampilan PKBM (PKBM BABULILMI, MENDAHARA ULU)	62.320,00
	202	KERTAS BIASA Alat Peraga Praktik Sekolah Lainnya-Peralatan Keterampilan PKBM (PKBM BABULILMI, MENDAHARA ULU)	62.320,00
	203	KERTAS BIASA Alat Peraga Praktik Sekolah Lainnya-Peralatan Keterampilan PKBM (PKBM BABULILMI, MENDAHARA ULU)	62.320,00
	204	KERTAS BIASA Alat Peraga Praktik Sekolah Lainnya-Peralatan Keterampilan PKBM (PKBM BABULILMI, MENDAHARA ULU)	62.320,00
	205	KERTAS BIASA Alat Peraga Praktik Sekolah Lainnya-Peralatan Keterampilan PKBM (PKBM BABULILMI, MENDAHARA ULU)	62.320,00
	206	KERTAS BIASA Alat Peraga Praktik Sekolah Lainnya-Peralatan Keterampilan PKBM (PKBM BABULILMI, MENDAHARA ULU)	62.320,00
	207	KERTAS BIASA Alat Peraga Praktik Sekolah Lainnya-Peralatan Keterampilan PKBM (PKBM BABULILMI, MENDAHARA ULU)	62.320,00
	208	KERTAS BIASA Alat Peraga Praktik Sekolah Lainnya-Peralatan Keterampilan PKBM (PKBM BABULILMI, MENDAHARA ULU)	62.320,00
	209	KERTAS BIASA Alat Peraga Praktik Sekolah Lainnya-Peralatan Keterampilan PKBM (PKBM BABULILMI, MENDAHARA ULU)	62.320,00
	210	KERTAS BIASA Alat Peraga Praktik Sekolah Lainnya-Peralatan Keterampilan PKBM (PKBM BABULILMI, MENDAHARA ULU)	62.320,00
	211	KERTAS SAMPUL COPY POLA Alat Peraga Praktik Sekolah Lainnya-Peralatan Keterampilan PKBM (PKBM BABULILMI, MENDAHARA ULU)	61.320,00
	212	KERTAS SAMPUL COPY POLA Alat Peraga Praktik Sekolah Lainnya-Peralatan Keterampilan PKBM (PKBM BABULILMI, MENDAHARA ULU)	61.320,00
	213	KERTAS SAMPUL COPY POLA Alat Peraga Praktik Sekolah Lainnya-Peralatan Keterampilan PKBM (PKBM BABULILMI, MENDAHARA ULU)	61.320,00
	214	KERTAS SAMPUL COPY POLA Alat Peraga Praktik Sekolah Lainnya-Peralatan Keterampilan PKBM (PKBM BABULILMI, MENDAHARA ULU)	61.320,00
	215	KERTAS SAMPUL COPY POLA Alat Peraga Praktik Sekolah Lainnya-Peralatan Keterampilan PKBM (PKBM BABULILMI, MENDAHARA ULU)	61.320,00
	216	KERTAS SAMPUL COPY POLA Alat Peraga Praktik Sekolah Lainnya-Peralatan Keterampilan PKBM (PKBM BABULILMI, MENDAHARA ULU)	61.320,00
	217	KERTAS SAMPUL COPY POLA Alat Peraga Praktik Sekolah Lainnya-Peralatan Keterampilan PKBM (PKBM BABULILMI, MENDAHARA ULU)	61.320,00
	218	KERTAS SAMPUL COPY POLA Alat Peraga Praktik Sekolah Lainnya-Peralatan Keterampilan PKBM (PKBM BABULILMI, MENDAHARA ULU)	61.320,00
	219	KERTAS SAMPUL COPY POLA Alat Peraga Praktik Sekolah Lainnya-Peralatan Keterampilan PKBM (PKBM BABULILMI, MENDAHARA ULU)	61.320,00
	220	KERTAS SAMPUL COPY POLA Alat Peraga Praktik Sekolah Lainnya-Peralatan Keterampilan PKBM (PKBM BABULILMI, MENDAHARA ULU)	61.320,00
	221	KARBON JAHIT Alat Peraga Praktik Sekolah Lainnya-Peralatan Keterampilan PKBM (PKBM BABULILMI, MENDAHARA ULU)	4.000,00
	222	KARBON JAHIT Alat Peraga Praktik Sekolah Lainnya-Peralatan Keterampilan PKBM (PKBM BABULILMI, MENDAHARA ULU)	4.000,00
	223	KARBON JAHIT Alat Peraga Praktik Sekolah Lainnya-Peralatan Keterampilan PKBM (PKBM BABULILMI, MENDAHARA ULU)	4.000,00
	224	KARBON JAHIT Alat Peraga Praktik Sekolah Lainnya-Peralatan Keterampilan PKBM (PKBM BABULILMI, MENDAHARA ULU)	4.000,00
	225	KARBON JAHIT Alat Peraga Praktik Sekolah Lainnya-Peralatan Keterampilan PKBM (PKBM BABULILMI, MENDAHARA ULU)	4.000,00
	226	KARBON JAHIT Alat Peraga Praktik Sekolah Lainnya-Peralatan Keterampilan PKBM (PKBM BABULILMI, MENDAHARA ULU)	4.000,00
	227	KARBON JAHIT Alat Peraga Praktik Sekolah Lainnya-Peralatan Keterampilan PKBM (PKBM BABULILMI, MENDAHARA ULU)	4.000,00

(dalam rupiah)

NO		U R A I A N	MUTASI TAMBAH/(KURANG)
	228	KARBON JAHIT Alat Peraga Praktik Sekolah Lainnya-Peralatan Keterampilan PKBM (PKBM BABULILMI, MENDAHARA ULU)	4.000,00
	229	KARBON JAHIT Alat Peraga Praktik Sekolah Lainnya-Peralatan Keterampilan PKBM (PKBM BABULILMI, MENDAHARA ULU)	4.000,00
	230	KARBON JAHIT Alat Peraga Praktik Sekolah Lainnya-Peralatan Keterampilan PKBM (PKBM BABULILMI, MENDAHARA ULU)	4.000,00
	231	KAPUR JAHIT Alat Peraga Praktik Sekolah Lainnya-Peralatan Keterampilan PKBM (PKBM CAKRAWIDYA,RANTAU RASAU)	73.608,00
	232	KAPUR JAHIT Alat Peraga Praktik Sekolah Lainnya-Peralatan Keterampilan PKBM (PKBM CAKRAWIDYA,RANTAU RASAU)	73.608,00
	233	PENDEDEL BENANG Alat Peraga Praktik Sekolah Lainnya-Peralatan Keterampilan PKBM (PKBM CAKRAWIDYA,RANTAU RASAU)	66.329,00
	234	PENDEDEL BENANG Alat Peraga Praktik Sekolah Lainnya-Peralatan Keterampilan PKBM (PKBM CAKRAWIDYA,RANTAU RASAU)	66.329,00
	235	PENDEDEL BENANG Alat Peraga Praktik Sekolah Lainnya-Peralatan Keterampilan PKBM (PKBM CAKRAWIDYA,RANTAU RASAU)	66.329,00
	236	JARUM TANGAN Alat Peraga Praktik Sekolah Lainnya-Peralatan Keterampilan PKBM (PKBM CAKRAWIDYA,RANTAU RASAU)	84.347,00
	237	JARUM TANGAN Alat Peraga Praktik Sekolah Lainnya-Peralatan Keterampilan PKBM (PKBM CAKRAWIDYA,RANTAU RASAU)	84.347,00
	238	JARUM TANGAN Alat Peraga Praktik Sekolah Lainnya-Peralatan Keterampilan PKBM (PKBM CAKRAWIDYA,RANTAU RASAU)	84.347,00
	239	BIDAL Alat Peraga Praktik Sekolah Lainnya-Peralatan Keterampilan PKBM (PKBM CAKRAWIDYA,RANTAU RASAU)	66.329,00
	240	BIDAL Alat Peraga Praktik Sekolah Lainnya-Peralatan Keterampilan PKBM (PKBM CAKRAWIDYA,RANTAU RASAU)	66.329,00
	241	PENSILMERAH BIRU Alat Peraga Praktik Sekolah Lainnya-Peralatan Keterampilan PKBM (PKBM CAKRAWIDYA,RANTAU RASAU)	65.320,00
	242	PENSILMERAH BIRU Alat Peraga Praktik Sekolah Lainnya-Peralatan Keterampilan PKBM (PKBM CAKRAWIDYA,RANTAU RASAU)	65.320,00
	243	PENSILMERAH BIRU Alat Peraga Praktik Sekolah Lainnya-Peralatan Keterampilan PKBM (PKBM CAKRAWIDYA,RANTAU RASAU)	65.320,00
	244	PENSILMERAH BIRU Alat Peraga Praktik Sekolah Lainnya-Peralatan Keterampilan PKBM (PKBM CAKRAWIDYA,RANTAU RASAU)	65.320,00
	245	PENSILMERAH BIRU Alat Peraga Praktik Sekolah Lainnya-Peralatan Keterampilan PKBM (PKBM CAKRAWIDYA,RANTAU RASAU)	65.320,00
	246	PENSILMERAH BIRU Alat Peraga Praktik Sekolah Lainnya-Peralatan Keterampilan PKBM (PKBM CAKRAWIDYA,RANTAU RASAU)	65.320,00
	247	PENSILMERAH BIRU Alat Peraga Praktik Sekolah Lainnya-Peralatan Keterampilan PKBM (PKBM CAKRAWIDYA,RANTAU RASAU)	65.320,00
	248	PENSILMERAH BIRU Alat Peraga Praktik Sekolah Lainnya-Peralatan Keterampilan PKBM (PKBM CAKRAWIDYA,RANTAU RASAU)	65.320,00
	249	PENSILMERAH BIRU Alat Peraga Praktik Sekolah Lainnya-Peralatan Keterampilan PKBM (PKBM CAKRAWIDYA,RANTAU RASAU)	65.320,00
	250	PENSILMERAH BIRU Alat Peraga Praktik Sekolah Lainnya-Peralatan Keterampilan PKBM (PKBM CAKRAWIDYA,RANTAU RASAU)	65.320,00
	251	RADER JAHIT Alat Peraga Praktik Sekolah Lainnya-Peralatan Keterampilan PKBM (PKBM CAKRAWIDYA,RANTAU RASAU)	65.320,00
	252	RADER JAHIT Alat Peraga Praktik Sekolah Lainnya-Peralatan Keterampilan PKBM (PKBM CAKRAWIDYA,RANTAU RASAU)	65.320,00
	253	RADER JAHIT Alat Peraga Praktik Sekolah Lainnya-Peralatan Keterampilan PKBM (PKBM CAKRAWIDYA,RANTAU RASAU)	65.320,00
	254	PENGGARIS BOLA Alat Peraga Praktik Sekolah Lainnya-Peralatan Keterampilan PKBM (PKBM CAKRAWIDYA,RANTAU RASAU)	162.320,00
	255	PENGGARIS BOLA Alat Peraga Praktik Sekolah Lainnya-Peralatan Keterampilan PKBM (PKBM CAKRAWIDYA,RANTAU RASAU)	162.320,00
	256	PENGGARIS BOLA Alat Peraga Praktik Sekolah Lainnya-Peralatan Keterampilan PKBM (PKBM CAKRAWIDYA,RANTAU RASAU)	162.320,00
	257	GUNTING POTONG KAIN BUTERFLY Alat Peraga Praktik Sekolah Lainnya-Peralatan Keterampilan PKBM (PKBM CAKRAWIDYA,RANTAU RASAU)	357.320,00
	258	GUNTING POTONG KAIN BUTERFLY Alat Peraga Praktik Sekolah Lainnya-Peralatan Keterampilan PKBM (PKBM CAKRAWIDYA,RANTAU RASAU)	357.320,00
	259	GUNTING POTONG KAIN BUTERFLY Alat Peraga Praktik Sekolah Lainnya-Peralatan Keterampilan PKBM (PKBM CAKRAWIDYA,RANTAU RASAU)	357.320,00
	260	SEPATU MESIN JAHIT Alat Peraga Praktik Sekolah Lainnya-Peralatan Keterampilan PKBM (PKBM CAKRAWIDYA,RANTAU RASAU)	307.320,00
	261	GUNTING KERTAS BESAR Alat Peraga Praktik Sekolah Lainnya-Peralatan Keterampilan PKBM (PKBM CAKRAWIDYA,RANTAU RASAU)	73.320,00
	262	GUNTING KERTAS BESAR Alat Peraga Praktik Sekolah Lainnya-Peralatan Keterampilan PKBM (PKBM CAKRAWIDYA,RANTAU RASAU)	73.320,00
	263	GUNTING KERTAS BESAR Alat Peraga Praktik Sekolah Lainnya-Peralatan Keterampilan PKBM (PKBM CAKRAWIDYA,RANTAU RASAU)	73.320,00
	264	SETRIKA Alat Peraga Praktik Sekolah Lainnya-Peralatan Keterampilan PKBM (PKBM CAKRAWIDYA,RANTAU RASAU)	552.320,00
	265	CELEMEK Alat Peraga Praktik Sekolah Lainnya-Peralatan Keterampilan PKBM (PKBM CAKRAWIDYA,RANTAU RASAU)	327.320,00
	266	CELEMEK Alat Peraga Praktik Sekolah Lainnya-Peralatan Keterampilan PKBM (PKBM CAKRAWIDYA,RANTAU RASAU)	327.320,00
	267	CELEMEK Alat Peraga Praktik Sekolah Lainnya-Peralatan Keterampilan PKBM (PKBM CAKRAWIDYA,RANTAU RASAU)	327.320,00
	268	MEJA SETRIKA Alat Peraga Praktik Sekolah Lainnya-Peralatan Keterampilan PKBM (PKBM CAKRAWIDYA,RANTAU RASAU)	552.320,00
	269	JARUM PENTUL Alat Peraga Praktik Sekolah Lainnya-Peralatan Keterampilan PKBM (PKBM CAKRAWIDYA,RANTAU RASAU)	84.320,00
	270	JARUM PENTUL Alat Peraga Praktik Sekolah Lainnya-Peralatan Keterampilan PKBM (PKBM CAKRAWIDYA,RANTAU RASAU)	84.320,00
	271	JARUM PENTUL Alat Peraga Praktik Sekolah Lainnya-Peralatan Keterampilan PKBM (PKBM CAKRAWIDYA,RANTAU RASAU)	84.320,00
	272	PITA UKUR Alat Peraga Praktik Sekolah Lainnya-Peralatan Keterampilan PKBM (PKBM CAKRAWIDYA,RANTAU RASAU)	84.320,00
	273	PITA UKUR Alat Peraga Praktik Sekolah Lainnya-Peralatan Keterampilan PKBM (PKBM CAKRAWIDYA,RANTAU RASAU)	84.320,00
	274	PITA UKUR Alat Peraga Praktik Sekolah Lainnya-Peralatan Keterampilan PKBM (PKBM CAKRAWIDYA,RANTAU RASAU)	84.320,00
	275	KERTAS BIASA Alat Peraga Praktik Sekolah Lainnya-Peralatan Keterampilan PKBM (PKBM CAKRAWIDYA,RANTAU RASAU)	62.320,00
	276	KERTAS BIASA Alat Peraga Praktik Sekolah Lainnya-Peralatan Keterampilan PKBM (PKBM CAKRAWIDYA,RANTAU RASAU)	62.320,00
	277	KERTAS BIASA Alat Peraga Praktik Sekolah Lainnya-Peralatan Keterampilan PKBM (PKBM CAKRAWIDYA,RANTAU RASAU)	62.320,00
	278	KERTAS BIASA Alat Peraga Praktik Sekolah Lainnya-Peralatan Keterampilan PKBM (PKBM CAKRAWIDYA,RANTAU RASAU)	62.320,00
	279	KERTAS BIASA Alat Peraga Praktik Sekolah Lainnya-Peralatan Keterampilan PKBM (PKBM CAKRAWIDYA,RANTAU RASAU)	62.320,00
	280	KERTAS BIASA Alat Peraga Praktik Sekolah Lainnya-Peralatan Keterampilan PKBM (PKBM CAKRAWIDYA,RANTAU RASAU)	62.320,00
	281	KERTAS BIASA Alat Peraga Praktik Sekolah Lainnya-Peralatan Keterampilan PKBM (PKBM CAKRAWIDYA,RANTAU RASAU)	62.320,00
	282	KERTAS BIASA Alat Peraga Praktik Sekolah Lainnya-Peralatan Keterampilan PKBM (PKBM CAKRAWIDYA,RANTAU RASAU)	62.320,00
	283	KERTAS BIASA Alat Peraga Praktik Sekolah Lainnya-Peralatan Keterampilan PKBM (PKBM CAKRAWIDYA,RANTAU RASAU)	62.320,00
	284	KERTAS BIASA Alat Peraga Praktik Sekolah Lainnya-Peralatan Keterampilan PKBM (PKBM CAKRAWIDYA,RANTAU RASAU)	62.320,00
	285	KERTAS SAMPUL COPY POLA Alat Peraga Praktik Sekolah Lainnya-Peralatan Keterampilan PKBM (PKBM CAKRAWIDYA,RANTAU RASAU)	61.320,00
	286	KERTAS SAMPUL COPY POLA Alat Peraga Praktik Sekolah Lainnya-Peralatan Keterampilan PKBM (PKBM CAKRAWIDYA,RANTAU RASAU)	61.320,00
	287	KERTAS SAMPUL COPY POLA Alat Peraga Praktik Sekolah Lainnya-Peralatan Keterampilan PKBM (PKBM CAKRAWIDYA,RANTAU RASAU)	61.320,00
	288	KERTAS SAMPUL COPY POLA Alat Peraga Praktik Sekolah Lainnya-Peralatan Keterampilan PKBM (PKBM CAKRAWIDYA,RANTAU RASAU)	61.320,00
	289	KERTAS SAMPUL COPY POLA Alat Peraga Praktik Sekolah Lainnya-Peralatan Keterampilan PKBM (PKBM CAKRAWIDYA,RANTAU RASAU)	61.320,00
	290	KERTAS SAMPUL COPY POLA Alat Peraga Praktik Sekolah Lainnya-Peralatan Keterampilan PKBM (PKBM CAKRAWIDYA,RANTAU RASAU)	61.320,00
	291	KERTAS SAMPUL COPY POLA Alat Peraga Praktik Sekolah Lainnya-Peralatan Keterampilan PKBM (PKBM CAKRAWIDYA,RANTAU RASAU)	61.320,00
	292	KERTAS SAMPUL COPY POLA Alat Peraga Praktik Sekolah Lainnya-Peralatan Keterampilan PKBM (PKBM CAKRAWIDYA,RANTAU RASAU)	61.320,00
	293	KERTAS SAMPUL COPY POLA Alat Peraga Praktik Sekolah Lainnya-Peralatan Keterampilan PKBM (PKBM CAKRAWIDYA,RANTAU RASAU)	61.320,00
	294	KERTAS SAMPUL COPY POLA Alat Peraga Praktik Sekolah Lainnya-Peralatan Keterampilan PKBM (PKBM CAKRAWIDYA,RANTAU RASAU)	61.320,00
	295	KARBON JAHIT Alat Peraga Praktik Sekolah Lainnya-Peralatan Keterampilan PKBM (PKBM CAKRAWIDYA,RANTAU RASAU)	4.000,00
	296	KARBON JAHIT Alat Peraga Praktik Sekolah Lainnya-Peralatan Keterampilan PKBM (PKBM CAKRAWIDYA,RANTAU RASAU)	4.000,00
	297	KARBON JAHIT Alat Peraga Praktik Sekolah Lainnya-Peralatan Keterampilan PKBM (PKBM CAKRAWIDYA,RANTAU RASAU)	4.000,00
	298	KARBON JAHIT Alat Peraga Praktik Sekolah Lainnya-Peralatan Keterampilan PKBM (PKBM CAKRAWIDYA,RANTAU RASAU)	4.000,00
	299	KARBON JAHIT Alat Peraga Praktik Sekolah Lainnya-Peralatan Keterampilan PKBM (PKBM CAKRAWIDYA,RANTAU RASAU)	4.000,00
	300	KARBON JAHIT Alat Peraga Praktik Sekolah Lainnya-Peralatan Keterampilan PKBM (PKBM CAKRAWIDYA,RANTAU RASAU)	4.000,00
	301	KARBON JAHIT Alat Peraga Praktik Sekolah Lainnya-Peralatan Keterampilan PKBM (PKBM CAKRAWIDYA,RANTAU RASAU)	4.000,00

(dalam rupiah)

NO		U R A I A N	MUTASI TAMBAH/(KURANG)
	302	KARBON JAHIT Alat Peraga Praktik Sekolah Lainnya-Peralatan Keterampilan PKBM (PKBM CAKRAWIDYA,RANTAU RASAU)	4.000,00
	303	KARBON JAHIT Alat Peraga Praktik Sekolah Lainnya-Peralatan Keterampilan PKBM (PKBM CAKRAWIDYA,RANTAU RASAU)	4.000,00
	304	KARBON JAHIT Alat Peraga Praktik Sekolah Lainnya-Peralatan Keterampilan PKBM (PKBM CAKRAWIDYA,RANTAU RASAU)	4.000,00
	305	KAPUR JAHIT Alat Peraga Praktik Sekolah Lainnya-Peralatan Keterampilan PKBM (PKBM BHINNEKA,SABAK TIMUR)	73.608,00
	306	KAPUR JAHIT Alat Peraga Praktik Sekolah Lainnya-Peralatan Keterampilan PKBM (PKBM BHINNEKA,SABAK TIMUR)	73.608,00
	307	PENDEDEL BENANG Alat Peraga Praktik Sekolah Lainnya-Peralatan Keterampilan PKBM (PKBM BHINNEKA,SABAK TIMUR)	66.329,00
	308	PENDEDEL BENANG Alat Peraga Praktik Sekolah Lainnya-Peralatan Keterampilan PKBM (PKBM BHINNEKA,SABAK TIMUR)	66.329,00
	309	PENDEDEL BENANG Alat Peraga Praktik Sekolah Lainnya-Peralatan Keterampilan PKBM (PKBM BHINNEKA,SABAK TIMUR)	66.329,00
	310	JARUM TANGAN Alat Peraga Praktik Sekolah Lainnya-Peralatan Keterampilan PKBM (PKBM BHINNEKA,SABAK TIMUR)	84.347,00
	311	JARUM TANGAN Alat Peraga Praktik Sekolah Lainnya-Peralatan Keterampilan PKBM (PKBM BHINNEKA,SABAK TIMUR)	84.347,00
	312	JARUM TANGAN Alat Peraga Praktik Sekolah Lainnya-Peralatan Keterampilan PKBM (PKBM BHINNEKA,SABAK TIMUR)	84.347,00
	313	BIDAL Alat Peraga Praktik Sekolah Lainnya-Peralatan Keterampilan PKBM (PKBM BHINNEKA,SABAK TIMUR)	66.329,00
	314	BIDAL Alat Peraga Praktik Sekolah Lainnya-Peralatan Keterampilan PKBM (PKBM BHINNEKA,SABAK TIMUR)	66.329,00
	315	PENSILMERAH BIRU Alat Peraga Praktik Sekolah Lainnya-Peralatan Keterampilan PKBM (PKBM BHINNEKA,SABAK TIMUR)	65.320,00
	316	PENSILMERAH BIRU Alat Peraga Praktik Sekolah Lainnya-Peralatan Keterampilan PKBM (PKBM BHINNEKA,SABAK TIMUR)	65.320,00
	317	PENSILMERAH BIRU Alat Peraga Praktik Sekolah Lainnya-Peralatan Keterampilan PKBM (PKBM BHINNEKA,SABAK TIMUR)	65.320,00
	318	PENSILMERAH BIRU Alat Peraga Praktik Sekolah Lainnya-Peralatan Keterampilan PKBM (PKBM BHINNEKA,SABAK TIMUR)	65.320,00
	319	PENSILMERAH BIRU Alat Peraga Praktik Sekolah Lainnya-Peralatan Keterampilan PKBM (PKBM BHINNEKA,SABAK TIMUR)	65.320,00
	320	PENSILMERAH BIRU Alat Peraga Praktik Sekolah Lainnya-Peralatan Keterampilan PKBM (PKBM BHINNEKA,SABAK TIMUR)	65.320,00
	321	PENSILMERAH BIRU Alat Peraga Praktik Sekolah Lainnya-Peralatan Keterampilan PKBM (PKBM BHINNEKA,SABAK TIMUR)	65.320,00
	322	PENSILMERAH BIRU Alat Peraga Praktik Sekolah Lainnya-Peralatan Keterampilan PKBM (PKBM BHINNEKA,SABAK TIMUR)	65.320,00
	323	PENSILMERAH BIRU Alat Peraga Praktik Sekolah Lainnya-Peralatan Keterampilan PKBM (PKBM BHINNEKA,SABAK TIMUR)	65.320,00
	324	PENSILMERAH BIRU Alat Peraga Praktik Sekolah Lainnya-Peralatan Keterampilan PKBM (PKBM BHINNEKA,SABAK TIMUR)	65.320,00
	325	RADER JAHIT Alat Peraga Praktik Sekolah Lainnya-Peralatan Keterampilan PKBM (PKBM BHINNEKA,SABAK TIMUR)	65.320,00
	326	RADER JAHIT Alat Peraga Praktik Sekolah Lainnya-Peralatan Keterampilan PKBM (PKBM BHINNEKA,SABAK TIMUR)	65.320,00
	327	RADER JAHIT Alat Peraga Praktik Sekolah Lainnya-Peralatan Keterampilan PKBM (PKBM BHINNEKA,SABAK TIMUR)	65.320,00
	328	PENGGARIS BOLA Alat Peraga Praktik Sekolah Lainnya-Peralatan Keterampilan PKBM (PKBM BHINNEKA,SABAK TIMUR)	162.320,00
	329	PENGGARIS BOLA Alat Peraga Praktik Sekolah Lainnya-Peralatan Keterampilan PKBM (PKBM BHINNEKA,SABAK TIMUR)	162.320,00
	330	PENGGARIS BOLA Alat Peraga Praktik Sekolah Lainnya-Peralatan Keterampilan PKBM (PKBM BHINNEKA,SABAK TIMUR)	162.320,00
	331	GUNTING POTONG KAIN BUTERFLY Alat Peraga Praktik Sekolah Lainnya-Peralatan Keterampilan PKBM (PKBM BHINNEKA,SABAK TIMUR)	357.320,00
	332	GUNTING POTONG KAIN BUTERFLY Alat Peraga Praktik Sekolah Lainnya-Peralatan Keterampilan PKBM (PKBM BHINNEKA,SABAK TIMUR)	357.320,00
	333	GUNTING POTONG KAIN BUTERFLY Alat Peraga Praktik Sekolah Lainnya-Peralatan Keterampilan PKBM (PKBM BHINNEKA,SABAK TIMUR)	357.320,00
	334	SEPATU MESIN JAHIT Alat Peraga Praktik Sekolah Lainnya-Peralatan Keterampilan PKBM (PKBM BHINNEKA,SABAK TIMUR)	307.320,00
	335	GUNTING KERTAS BESAR Alat Peraga Praktik Sekolah Lainnya-Peralatan Keterampilan PKBM (PKBM BHINNEKA,SABAK TIMUR)	73.320,00
	336	GUNTING KERTAS BESAR Alat Peraga Praktik Sekolah Lainnya-Peralatan Keterampilan PKBM (PKBM BHINNEKA,SABAK TIMUR)	73.320,00
	337	GUNTING KERTAS BESAR Alat Peraga Praktik Sekolah Lainnya-Peralatan Keterampilan PKBM (PKBM BHINNEKA,SABAK TIMUR)	73.320,00
	338	SETRIKA Alat Peraga Praktik Sekolah Lainnya-Peralatan Keterampilan PKBM (PKBM BHINNEKA,SABAK TIMUR)	552.320,00
	339	CELEMEK Alat Peraga Praktik Sekolah Lainnya-Peralatan Keterampilan PKBM (PKBM BHINNEKA,SABAK TIMUR)	327.320,00
	340	CELEMEK Alat Peraga Praktik Sekolah Lainnya-Peralatan Keterampilan PKBM (PKBM BHINNEKA,SABAK TIMUR)	327.320,00
	341	CELEMEK Alat Peraga Praktik Sekolah Lainnya-Peralatan Keterampilan PKBM (PKBM BHINNEKA,SABAK TIMUR)	327.320,00
	342	MEJA SETRIKA Alat Peraga Praktik Sekolah Lainnya-Peralatan Keterampilan PKBM (PKBM BHINNEKA,SABAK TIMUR)	552.320,00
	343	JARUM PENTUL Alat Peraga Praktik Sekolah Lainnya-Peralatan Keterampilan PKBM (PKBM BHINNEKA,SABAK TIMUR)	84.320,00
	344	JARUM PENTUL Alat Peraga Praktik Sekolah Lainnya-Peralatan Keterampilan PKBM (PKBM BHINNEKA,SABAK TIMUR)	84.320,00
	345	JARUM PENTUL Alat Peraga Praktik Sekolah Lainnya-Peralatan Keterampilan PKBM (PKBM BHINNEKA,SABAK TIMUR)	84.320,00
	346	PITA UKUR Alat Peraga Praktik Sekolah Lainnya-Peralatan Keterampilan PKBM (PKBM BHINNEKA,SABAK TIMUR)	84.320,00
	347	PITA UKUR Alat Peraga Praktik Sekolah Lainnya-Peralatan Keterampilan PKBM (PKBM BHINNEKA,SABAK TIMUR)	84.320,00
	348	PITA UKUR Alat Peraga Praktik Sekolah Lainnya-Peralatan Keterampilan PKBM (PKBM BHINNEKA,SABAK TIMUR)	84.320,00
	349	KERTAS BIASA Alat Peraga Praktik Sekolah Lainnya-Peralatan Keterampilan PKBM (PKBM BHINNEKA,SABAK TIMUR)	62.320,00
	350	KERTAS BIASA Alat Peraga Praktik Sekolah Lainnya-Peralatan Keterampilan PKBM (PKBM BHINNEKA,SABAK TIMUR)	62.320,00
	351	KERTAS BIASA Alat Peraga Praktik Sekolah Lainnya-Peralatan Keterampilan PKBM (PKBM BHINNEKA,SABAK TIMUR)	62.320,00
	352	KERTAS BIASA Alat Peraga Praktik Sekolah Lainnya-Peralatan Keterampilan PKBM (PKBM BHINNEKA,SABAK TIMUR)	62.320,00
	353	KERTAS BIASA Alat Peraga Praktik Sekolah Lainnya-Peralatan Keterampilan PKBM (PKBM BHINNEKA,SABAK TIMUR)	62.320,00
	354	KERTAS BIASA Alat Peraga Praktik Sekolah Lainnya-Peralatan Keterampilan PKBM (PKBM BHINNEKA,SABAK TIMUR)	62.320,00
	355	KERTAS BIASA Alat Peraga Praktik Sekolah Lainnya-Peralatan Keterampilan PKBM (PKBM BHINNEKA,SABAK TIMUR)	62.320,00
	356	KERTAS BIASA Alat Peraga Praktik Sekolah Lainnya-Peralatan Keterampilan PKBM (PKBM BHINNEKA,SABAK TIMUR)	62.320,00
	357	KERTAS BIASA Alat Peraga Praktik Sekolah Lainnya-Peralatan Keterampilan PKBM (PKBM BHINNEKA,SABAK TIMUR)	62.320,00
	358	KERTAS BIASA Alat Peraga Praktik Sekolah Lainnya-Peralatan Keterampilan PKBM (PKBM BHINNEKA,SABAK TIMUR)	62.320,00
	359	KERTAS SAMPUL COPY POLA Alat Peraga Praktik Sekolah Lainnya-Peralatan Keterampilan PKBM (PKBM BHINNEKA,SABAK TIMUR)	61.320,00
	360	KERTAS SAMPUL COPY POLA Alat Peraga Praktik Sekolah Lainnya-Peralatan Keterampilan PKBM (PKBM BHINNEKA,SABAK TIMUR)	61.320,00
	361	KERTAS SAMPUL COPY POLA Alat Peraga Praktik Sekolah Lainnya-Peralatan Keterampilan PKBM (PKBM BHINNEKA,SABAK TIMUR)	61.320,00
	362	KERTAS SAMPUL COPY POLA Alat Peraga Praktik Sekolah Lainnya-Peralatan Keterampilan PKBM (PKBM BHINNEKA,SABAK TIMUR)	61.320,00
	363	KERTAS SAMPUL COPY POLA Alat Peraga Praktik Sekolah Lainnya-Peralatan Keterampilan PKBM (PKBM BHINNEKA,SABAK TIMUR)	61.320,00
	364	KERTAS SAMPUL COPY POLA Alat Peraga Praktik Sekolah Lainnya-Peralatan Keterampilan PKBM (PKBM BHINNEKA,SABAK TIMUR)	61.320,00
	365	KERTAS SAMPUL COPY POLA Alat Peraga Praktik Sekolah Lainnya-Peralatan Keterampilan PKBM (PKBM BHINNEKA,SABAK TIMUR)	61.320,00
	366	KERTAS SAMPUL COPY POLA Alat Peraga Praktik Sekolah Lainnya-Peralatan Keterampilan PKBM (PKBM BHINNEKA,SABAK TIMUR)	61.320,00
	367	KERTAS SAMPUL COPY POLA Alat Peraga Praktik Sekolah Lainnya-Peralatan Keterampilan PKBM (PKBM BHINNEKA,SABAK TIMUR)	61.320,00
	368	KERTAS SAMPUL COPY POLA Alat Peraga Praktik Sekolah Lainnya-Peralatan Keterampilan PKBM (PKBM BHINNEKA,SABAK TIMUR)	61.320,00
	369	KARBON JAHIT Alat Peraga Praktik Sekolah Lainnya-Peralatan Keterampilan PKBM (PKBM BHINNEKA,SABAK TIMUR)	4.000,00
	370	KARBON JAHIT Alat Peraga Praktik Sekolah Lainnya-Peralatan Keterampilan PKBM (PKBM BHINNEKA,SABAK TIMUR)	4.000,00
	371	KARBON JAHIT Alat Peraga Praktik Sekolah Lainnya-Peralatan Keterampilan PKBM (PKBM BHINNEKA,SABAK TIMUR)	4.000,00
	372	KARBON JAHIT Alat Peraga Praktik Sekolah Lainnya-Peralatan Keterampilan PKBM (PKBM BHINNEKA,SABAK TIMUR)	4.000,00
	373	KARBON JAHIT Alat Peraga Praktik Sekolah Lainnya-Peralatan Keterampilan PKBM (PKBM BHINNEKA,SABAK TIMUR)	4.000,00
	374	KARBON JAHIT Alat Peraga Praktik Sekolah Lainnya-Peralatan Keterampilan PKBM (PKBM BHINNEKA,SABAK TIMUR)	4.000,00
	375	KARBON JAHIT Alat Peraga Praktik Sekolah Lainnya-Peralatan Keterampilan PKBM (PKBM BHINNEKA,SABAK TIMUR)	4.000,00
	376	KARBON JAHIT Alat Peraga Praktik Sekolah Lainnya-Peralatan Keterampilan PKBM (PKBM BHINNEKA,SABAK TIMUR)	4.000,00
	377	KARBON JAHIT Alat Peraga Praktik Sekolah Lainnya-Peralatan Keterampilan PKBM (PKBM BHINNEKA,SABAK TIMUR)	4.000,00
	378	KARBON JAHIT Alat Peraga Praktik Sekolah Lainnya-Peralatan Keterampilan PKBM (PKBM BHINNEKA,SABAK TIMUR)	4.000,00

(dalam rupiah)

NO		U R A I A N	MUTASI TAMBAH/(KURANG)
	379	KAPUR JAHIT Alat Peraga Praktik Sekolah Lainnya-Peralatan Keterampilan PKBM (PKBM DENDANG)	73.608,00
	380	KAPUR JAHIT Alat Peraga Praktik Sekolah Lainnya-Peralatan Keterampilan PKBM (PKBM DENDANG)	73.608,00
	381	PENDEDEL BENANG Alat Peraga Praktik Sekolah Lainnya-Peralatan Keterampilan PKBM (PKBM DENDANG)	66.329,00
	382	PENDEDEL BENANG Alat Peraga Praktik Sekolah Lainnya-Peralatan Keterampilan PKBM (PKBM DENDANG)	66.329,00
	383	PENDEDEL BENANG Alat Peraga Praktik Sekolah Lainnya-Peralatan Keterampilan PKBM (PKBM DENDANG)	66.329,00
	384	JARUM TANGAN Alat Peraga Praktik Sekolah Lainnya-Peralatan Keterampilan PKBM (PKBM DENDANG)	84.347,00
	385	JARUM TANGAN Alat Peraga Praktik Sekolah Lainnya-Peralatan Keterampilan PKBM (PKBM DENDANG)	84.347,00
	386	JARUM TANGAN Alat Peraga Praktik Sekolah Lainnya-Peralatan Keterampilan PKBM (PKBM DENDANG)	84.347,00
	387	BIDAL Alat Peraga Praktik Sekolah Lainnya-Peralatan Keterampilan PKBM (PKBM DENDANG)	66.329,00
	388	BIDAL Alat Peraga Praktik Sekolah Lainnya-Peralatan Keterampilan PKBM (PKBM DENDANG)	66.329,00
	389	PENSILMERAH BIRU Alat Peraga Praktik Sekolah Lainnya-Peralatan Keterampilan PKBM (PKBM DENDANG)	65.320,00
	390	PENSILMERAH BIRU Alat Peraga Praktik Sekolah Lainnya-Peralatan Keterampilan PKBM (PKBM DENDANG)	65.320,00
	391	PENSILMERAH BIRU Alat Peraga Praktik Sekolah Lainnya-Peralatan Keterampilan PKBM (PKBM DENDANG)	65.320,00
	392	PENSILMERAH BIRU Alat Peraga Praktik Sekolah Lainnya-Peralatan Keterampilan PKBM (PKBM DENDANG)	65.320,00
	393	PENSILMERAH BIRU Alat Peraga Praktik Sekolah Lainnya-Peralatan Keterampilan PKBM (PKBM DENDANG)	65.320,00
	394	PENSILMERAH BIRU Alat Peraga Praktik Sekolah Lainnya-Peralatan Keterampilan PKBM (PKBM DENDANG)	65.320,00
	395	PENSILMERAH BIRU Alat Peraga Praktik Sekolah Lainnya-Peralatan Keterampilan PKBM (PKBM DENDANG)	65.320,00
	396	PENSILMERAH BIRU Alat Peraga Praktik Sekolah Lainnya-Peralatan Keterampilan PKBM (PKBM DENDANG)	65.320,00
	397	PENSILMERAH BIRU Alat Peraga Praktik Sekolah Lainnya-Peralatan Keterampilan PKBM (PKBM DENDANG)	65.320,00
	398	PENSILMERAH BIRU Alat Peraga Praktik Sekolah Lainnya-Peralatan Keterampilan PKBM (PKBM DENDANG)	65.320,00
	399	RADER JAHIT Alat Peraga Praktik Sekolah Lainnya-Peralatan Keterampilan PKBM (PKBM DENDANG)	65.320,00
	400	RADER JAHIT Alat Peraga Praktik Sekolah Lainnya-Peralatan Keterampilan PKBM (PKBM DENDANG)	65.320,00
	401	RADER JAHIT Alat Peraga Praktik Sekolah Lainnya-Peralatan Keterampilan PKBM (PKBM DENDANG)	65.320,00
	402	PENGGARIS BOLA Alat Peraga Praktik Sekolah Lainnya-Peralatan Keterampilan PKBM (PKBM DENDANG)	162.320,00
	403	PENGGARIS BOLA Alat Peraga Praktik Sekolah Lainnya-Peralatan Keterampilan PKBM (PKBM DENDANG)	162.320,00
	404	PENGGARIS BOLA Alat Peraga Praktik Sekolah Lainnya-Peralatan Keterampilan PKBM (PKBM DENDANG)	162.320,00
	405	GUNTING POTONG KAIN BUTERFLY Alat Peraga Praktik Sekolah Lainnya-Peralatan Keterampilan PKBM (PKBM DENDANG)	357.320,00
	406	GUNTING POTONG KAIN BUTERFLY Alat Peraga Praktik Sekolah Lainnya-Peralatan Keterampilan PKBM (PKBM DENDANG)	357.320,00
	407	GUNTING POTONG KAIN BUTERFLY Alat Peraga Praktik Sekolah Lainnya-Peralatan Keterampilan PKBM (PKBM DENDANG)	357.320,00
	408	SEPATU MESIN JAHIT Alat Peraga Praktik Sekolah Lainnya-Peralatan Keterampilan PKBM (PKBM DENDANG)	307.320,00
	409	GUNTING KERTAS BESAR Alat Peraga Praktik Sekolah Lainnya-Peralatan Keterampilan PKBM (PKBM DENDANG)	73.320,00
	410	GUNTING KERTAS BESAR Alat Peraga Praktik Sekolah Lainnya-Peralatan Keterampilan PKBM (PKBM DENDANG)	73.320,00
	411	GUNTING KERTAS BESAR Alat Peraga Praktik Sekolah Lainnya-Peralatan Keterampilan PKBM (PKBM DENDANG)	73.320,00
	412	SETRIKA Alat Peraga Praktik Sekolah Lainnya-Peralatan Keterampilan PKBM (PKBM DENDANG)	552.320,00
	413	CELEMEK Alat Peraga Praktik Sekolah Lainnya-Peralatan Keterampilan PKBM (PKBM DENDANG)	327.320,00
	414	CELEMEK Alat Peraga Praktik Sekolah Lainnya-Peralatan Keterampilan PKBM (PKBM DENDANG)	327.320,00
	415	CELEMEK Alat Peraga Praktik Sekolah Lainnya-Peralatan Keterampilan PKBM (PKBM DENDANG)	327.320,00
	416	MEJA SETRIKA Alat Peraga Praktik Sekolah Lainnya-Peralatan Keterampilan PKBM (PKBM DENDANG)	552.320,00
	417	JARUM PENTUL Alat Peraga Praktik Sekolah Lainnya-Peralatan Keterampilan PKBM (PKBM DENDANG)	84.320,00
	418	JARUM PENTUL Alat Peraga Praktik Sekolah Lainnya-Peralatan Keterampilan PKBM (PKBM DENDANG)	84.320,00
	419	JARUM PENTUL Alat Peraga Praktik Sekolah Lainnya-Peralatan Keterampilan PKBM (PKBM DENDANG)	84.320,00
	420	PITA UKUR Alat Peraga Praktik Sekolah Lainnya-Peralatan Keterampilan PKBM (PKBM DENDANG)	84.320,00
	421	PITA UKUR Alat Peraga Praktik Sekolah Lainnya-Peralatan Keterampilan PKBM (PKBM DENDANG)	84.320,00
	422	PITA UKUR Alat Peraga Praktik Sekolah Lainnya-Peralatan Keterampilan PKBM (PKBM DENDANG)	84.320,00
	423	KERTAS BIASA Alat Peraga Praktik Sekolah Lainnya-Peralatan Keterampilan PKBM (PKBM DENDANG)	62.320,00
	424	KERTAS BIASA Alat Peraga Praktik Sekolah Lainnya-Peralatan Keterampilan PKBM (PKBM DENDANG)	62.320,00
	425	KERTAS BIASA Alat Peraga Praktik Sekolah Lainnya-Peralatan Keterampilan PKBM (PKBM DENDANG)	62.320,00
	426	KERTAS BIASA Alat Peraga Praktik Sekolah Lainnya-Peralatan Keterampilan PKBM (PKBM DENDANG)	62.320,00
	427	KERTAS BIASA Alat Peraga Praktik Sekolah Lainnya-Peralatan Keterampilan PKBM (PKBM DENDANG)	62.320,00
	428	KERTAS BIASA Alat Peraga Praktik Sekolah Lainnya-Peralatan Keterampilan PKBM (PKBM DENDANG)	62.320,00
	429	KERTAS BIASA Alat Peraga Praktik Sekolah Lainnya-Peralatan Keterampilan PKBM (PKBM DENDANG)	62.320,00
	430	KERTAS BIASA Alat Peraga Praktik Sekolah Lainnya-Peralatan Keterampilan PKBM (PKBM DENDANG)	62.320,00
	431	KERTAS BIASA Alat Peraga Praktik Sekolah Lainnya-Peralatan Keterampilan PKBM (PKBM DENDANG)	62.320,00
	432	KERTAS BIASA Alat Peraga Praktik Sekolah Lainnya-Peralatan Keterampilan PKBM (PKBM DENDANG)	62.320,00
	433	KERTAS SAMPUL COPY POLA Alat Peraga Praktik Sekolah Lainnya-Peralatan Keterampilan PKBM (PKBM DENDANG)	61.320,00
	434	KERTAS SAMPUL COPY POLA Alat Peraga Praktik Sekolah Lainnya-Peralatan Keterampilan PKBM (PKBM DENDANG)	61.320,00
	435	KERTAS SAMPUL COPY POLA Alat Peraga Praktik Sekolah Lainnya-Peralatan Keterampilan PKBM (PKBM DENDANG)	61.320,00
	436	KERTAS SAMPUL COPY POLA Alat Peraga Praktik Sekolah Lainnya-Peralatan Keterampilan PKBM (PKBM DENDANG)	61.320,00
	437	KERTAS SAMPUL COPY POLA Alat Peraga Praktik Sekolah Lainnya-Peralatan Keterampilan PKBM (PKBM DENDANG)	61.320,00
	438	KERTAS SAMPUL COPY POLA Alat Peraga Praktik Sekolah Lainnya-Peralatan Keterampilan PKBM (PKBM DENDANG)	61.320,00
	439	KERTAS SAMPUL COPY POLA Alat Peraga Praktik Sekolah Lainnya-Peralatan Keterampilan PKBM (PKBM DENDANG)	61.320,00
	440	KERTAS SAMPUL COPY POLA Alat Peraga Praktik Sekolah Lainnya-Peralatan Keterampilan PKBM (PKBM DENDANG)	61.320,00
	441	KERTAS SAMPUL COPY POLA Alat Peraga Praktik Sekolah Lainnya-Peralatan Keterampilan PKBM (PKBM DENDANG)	61.320,00
	442	KERTAS SAMPUL COPY POLA Alat Peraga Praktik Sekolah Lainnya-Peralatan Keterampilan PKBM (PKBM DENDANG)	61.320,00
	443	KARBON JAHIT Alat Peraga Praktik Sekolah Lainnya-Peralatan Keterampilan PKBM (PKBM DENDANG)	4.000,00
	444	KARBON JAHIT Alat Peraga Praktik Sekolah Lainnya-Peralatan Keterampilan PKBM (PKBM DENDANG)	4.000,00
	445	KARBON JAHIT Alat Peraga Praktik Sekolah Lainnya-Peralatan Keterampilan PKBM (PKBM DENDANG)	4.000,00
	446	KARBON JAHIT Alat Peraga Praktik Sekolah Lainnya-Peralatan Keterampilan PKBM (PKBM DENDANG)	4.000,00
	447	KARBON JAHIT Alat Peraga Praktik Sekolah Lainnya-Peralatan Keterampilan PKBM (PKBM DENDANG)	4.000,00
	448	KARBON JAHIT Alat Peraga Praktik Sekolah Lainnya-Peralatan Keterampilan PKBM (PKBM DENDANG)	4.000,00
	449	KARBON JAHIT Alat Peraga Praktik Sekolah Lainnya-Peralatan Keterampilan PKBM (PKBM DENDANG)	4.000,00
	450	KARBON JAHIT Alat Peraga Praktik Sekolah Lainnya-Peralatan Keterampilan PKBM (PKBM DENDANG)	4.000,00
	451	KARBON JAHIT Alat Peraga Praktik Sekolah Lainnya-Peralatan Keterampilan PKBM (PKBM DENDANG)	4.000,00
	452	KARBON JAHIT Alat Peraga Praktik Sekolah Lainnya-Peralatan Keterampilan PKBM (PKBM DENDANG)	4.000,00
	453	PUZZEL ABJAD Pengadaan Alat Permainan Edukatif (APE) (TK SATAP 72/X AIR HITAM LAUT,SADU)	78.367,00
	454	BONEKA SAYUR ISI 6 Pengadaan Alat Permainan Edukatif (APE) (TK SATAP 72/X AIR HITAM LAUT,SADU)	88.367,00
	455	MINIATUR ALAT MUSIK Pengadaan Alat Permainan Edukatif (APE) (TK SATAP 72/X AIR HITAM LAUT,SADU)	68.367,00

(dalam rupiah)

NO		U R A I A N	MUTASI TAMBAH/(KURANG)
	456	PUZZLE HIJAIYAH Pengadaan Alat Permainan Edukatif (APE) (TK SATAP 72/X AIR HITAM LAUT,SADU)	88.367,00
	457	GOYANGAN KUDA Pengadaan Alat Permainan Edukatif (APE) (TK SATAP 72/X AIR HITAM LAUT,SADU)	508.367,00
	458	GOYANGAN KUDA Pengadaan Alat Permainan Edukatif (APE) (TK SATAP 72/X AIR HITAM LAUT,SADU)	508.367,00
	459	MINIATUR PROFESI Pengadaan Alat Permainan Edukatif (APE) (TK SATAP 72/X AIR HITAM LAUT,SADU)	73.367,00
	460	CAP/STEMPEL CAMPURAN Pengadaan Alat Permainan Edukatif (APE) (TK SATAP 72/X AIR HITAM LAUT,SADU)	63.367,00
	461	ALAT PERTANIAN Pengadaan Alat Permainan Edukatif (APE) (TK SATAP 72/X AIR HITAM LAUT,SADU)	78.367,00
	462	BAKIAK PANJANG ISI 2 Pengadaan Alat Permainan Edukatif (APE) (TK SATAP 72/X AIR HITAM LAUT,SADU)	68.367,00
	463	BALOK HURUF SUSUN Pengadaan Alat Permainan Edukatif (APE) (TK SATAP 72/X AIR HITAM LAUT,SADU)	83.367,00
	464	REPLIKA RAMBU LALU LINTAS PAUD Pengadaan Alat Permainan Edukatif (APE) (TK SATAP 72/X AIR HITAM LAUT,SADU)	73.367,00
	465	APE jam Pengadaan Alat Permainan Edukatif (APE) (TK SATAP 72/X AIR HITAM LAUT,SADU)	63.367,00
	466	BALOK ANGKA KOTAK Pengadaan Alat Permainan Edukatif (APE) (TK SATAP 72/X AIR HITAM LAUT,SADU)	88.367,00
	467	BALOK HIJAIYAH Pengadaan Alat Permainan Edukatif (APE) (TK SATAP 72/X AIR HITAM LAUT,SADU)	88.367,00
	468	BAKIAK TALI Pengadaan Alat Permainan Edukatif (APE) (TK SATAP 72/X AIR HITAM LAUT,SADU)	63.367,00
	469	BALOK KONTAINER Pengadaan Alat Permainan Edukatif (APE) (TK SATAP 72/X AIR HITAM LAUT,SADU)	98.367,00
	470	BUAH BULAN Pengadaan Alat Permainan Edukatif (APE) (TK SATAP 72/X AIR HITAM LAUT,SADU)	83.367,00
	471	PUZZLE METAMORFOSIS KATAK Pengadaan Alat Permainan Edukatif (APE) (TK SATAP 72/X AIR HITAM LAUT,SADU)	83.367,00
	472	BALOK PUKUL Pengadaan Alat Permainan Edukatif (APE) (TK SATAP 72/X AIR HITAM LAUT,SADU)	93.367,00
	473	KOTAK MERJAN/MERONCE Pengadaan Alat Permainan Edukatif (APE) (TK SATAP 72/X AIR HITAM LAUT,SADU)	73.367,00
	474	BUAH ANGKA Pengadaan Alat Permainan Edukatif (APE) (TK SATAP 72/X AIR HITAM LAUT,SADU)	83.367,00
	475	PUZZLE BACA Pengadaan Alat Permainan Edukatif (APE) (TK SATAP 72/X AIR HITAM LAUT,SADU)	83.367,00
	476	PUZZLE PANCA INDRA Pengadaan Alat Permainan Edukatif (APE) (TK SATAP 72/X AIR HITAM LAUT,SADU)	88.367,00
	477	ALAT PERBENGKELAN Pengadaan Alat Permainan Edukatif (APE) (TK SATAP 72/X AIR HITAM LAUT,SADU)	88.367,00
	478	KOLASE/MENABUR Pengadaan Alat Permainan Edukatif (APE) (TK SATAP 72/X AIR HITAM LAUT,SADU)	58.367,00
	479	PUZZLE GEOMETRI PECAHAN Pengadaan Alat Permainan Edukatif (APE) (TK SATAP 72/X AIR HITAM LAUT,SADU)	88.367,00
	480	BALOK KOMBINASI 42 Pengadaan Alat Permainan Edukatif (APE) (TK SATAP 72/X AIR HITAM LAUT,SADU)	208.367,00
	481	BALOK KERETA Pengadaan Alat Permainan Edukatif (APE) (TK SATAP 72/X AIR HITAM LAUT,SADU)	103.367,00
	482	MENARA PELANGI Pengadaan Alat Permainan Edukatif (APE) (TK SATAP 72/X AIR HITAM LAUT,SADU)	63.367,00
	483	BALOK BANGUNAN Pengadaan Alat Permainan Edukatif (APE) (TK SATAP 72/X AIR HITAM LAUT,SADU)	103.367,00
	484	ALAT MUSIK ICIK ICIK Pengadaan Alat Permainan Edukatif (APE) (TK SATAP 72/X AIR HITAM LAUT,SADU)	78.367,00
	485	BONEKA HEWAN ISI 6 Pengadaan Alat Permainan Edukatif (APE) (TK SATAP 72/X AIR HITAM LAUT,SADU)	93.367,00
	486	MINIATUR POLISI Pengadaan Alat Permainan Edukatif (APE) (TK SATAP 72/X AIR HITAM LAUT,SADU)	73.367,00
	487	TIMBANGAN GEOMETRI Pengadaan Alat Permainan Edukatif (APE) (TK SATAP 72/X AIR HITAM LAUT,SADU)	88.367,00
	488	BALOK TANK Pengadaan Alat Permainan Edukatif (APE) (TK SATAP 72/X AIR HITAM LAUT,SADU)	88.367,00
	489	BALOK GEOMETRI Pengadaan Alat Permainan Edukatif (APE) (TK SATAP 72/X AIR HITAM LAUT,SADU)	103.367,00
	490	PUZZLE METAMORFOSIS KUPU KUPU Pengadaan Alat Permainan Edukatif (APE) (TK SATAP 72/X AIR HITAM LAUT,SADU)	88.367,00
	491	MINIATUR PAKAIAN ADAT Pengadaan Alat Permainan Edukatif (APE) (TK SATAP 72/X AIR HITAM LAUT,SADU)	73.367,00
	492	MINIATUR SHOLAT Pengadaan Alat Permainan Edukatif (APE) (TK SATAP 72/X AIR HITAM LAUT,SADU)	73.367,00
	493	DONAT HITUNG Pengadaan Alat Permainan Edukatif (APE) (TK SATAP 72/X AIR HITAM LAUT,SADU)	73.367,00
	494	MINIATUR KOMUNIKASI Pengadaan Alat Permainan Edukatif (APE) (TK SATAP 72/X AIR HITAM LAUT,SADU)	73.367,00
	495	BALOK MOBIL Pengadaan Alat Permainan Edukatif (APE) (TK SATAP 72/X AIR HITAM LAUT,SADU)	123.367,00
	496	BALOK ANGKA SUSUN Pengadaan Alat Permainan Edukatif (APE) (TK SATAP 72/X AIR HITAM LAUT,SADU)	83.367,00
	497	MAINAN BOWLING PAUD Pengadaan Alat Permainan Edukatif (APE) (TK SATAP 72/X AIR HITAM LAUT,SADU)	93.367,00
	498	BALOK BACA Pengadaan Alat Permainan Edukatif (APE) (TK SATAP 72/X AIR HITAM LAUT,SADU)	93.367,00
	499	MINIATUR WUDHU Pengadaan Alat Permainan Edukatif (APE) (TK SATAP 72/X AIR HITAM LAUT,SADU)	73.367,00
	500	BUAH HURUF ALPHABET Pengadaan Alat Permainan Edukatif (APE) (TK SATAP 72/X AIR HITAM LAUT,SADU)	108.367,00
	501	PUZZLE ANATOMI TUBUH KNOP PUTRA Pengadaan Alat Permainan Edukatif (APE) (TK SATAP 72/X AIR HITAM LAUT,SADU)	83.367,00
	502	PUZZLE ANATOMI TUBUH KNOP PUTRA Pengadaan Alat Permainan Edukatif (APE) (TK SATAP 72/X AIR HITAM LAUT,SADU)	83.367,00
	503	PUZZLE ANATOMI TUBUH KNOP PUTRA Pengadaan Alat Permainan Edukatif (APE) (TK SATAP 72/X AIR HITAM LAUT,SADU)	83.367,00
	504	MERONCE GEOMETRI ISI 50 Pengadaan Alat Permainan Edukatif (APE) (TK SATAP 72/X AIR HITAM LAUT,SADU)	158.367,00
	505	BONEKA JARI Pengadaan Alat Permainan Edukatif (APE) (TK SATAP 72/X AIR HITAM LAUT,SADU)	93.367,00
	506	BALOK KAPAL Pengadaan Alat Permainan Edukatif (APE) (TK SATAP 72/X AIR HITAM LAUT,SADU)	83.367,00
	507	BONEKA KELUARGA ISI 6 Pengadaan Alat Permainan Edukatif (APE) (TK SATAP 72/X AIR HITAM LAUT,SADU)	93.367,00
	508	CAP/STEMPEL ANGKA 1-10 Pengadaan Alat Permainan Edukatif (APE) (TK SATAP 72/X AIR HITAM LAUT,SADU)	63.367,00
	509	PUZZLE METAMORFOSIS AYAM Pengadaan Alat Permainan Edukatif (APE) (TK SATAP 72/X AIR HITAM LAUT,SADU)	83.367,00
	510	BALOK ROBOT Pengadaan Alat Permainan Edukatif (APE) (TK SATAP 72/X AIR HITAM LAUT,SADU)	108.367,00
	511	PUZZLE ANATOMI TUBUH KNOPPUTRI Pengadaan Alat Permainan Edukatif (APE) (TK SATAP 72/X AIR HITAM LAUT,SADU)	88.367,00
	512	ALAT PERTUKANGAN Pengadaan Alat Permainan Edukatif (APE) (TK SATAP 72/X AIR HITAM LAUT,SADU)	93.367,00
	513	MINIATUR RUMAH ADAT Pengadaan Alat Permainan Edukatif (APE) (TK SATAP 72/X AIR HITAM LAUT,SADU)	78.367,00
	514	BUAH HARI Pengadaan Alat Permainan Edukatif (APE) (TK SATAP 72/X AIR HITAM LAUT,SADU)	88.367,00
	515	MINIATUR KELUARGA Pengadaan Alat Permainan Edukatif (APE) (TK SATAP 72/X AIR HITAM LAUT,SADU)	78.367,00
	516	MINIATUR TARIAN ADAT/BUDAYA Pengadaan Alat Permainan Edukatif (APE) (TK SATAP 72/X AIR HITAM LAUT,SADU)	73.367,00
	517	PUZZLE BUAH Pengadaan Alat Permainan Edukatif (APE) (TK SATAP 72/X AIR HITAM LAUT,SADU)	93.367,00
	518	ALAT MUSIK SARON TETE Pengadaan Alat Permainan Edukatif (APE) (TK SATAP 72/X AIR HITAM LAUT,SADU)	158.367,00
	519	JARUM+BANTALAN COCOK Pengadaan Alat Permainan Edukatif (APE) (TK SATAP 72/X AIR HITAM LAUT,SADU)	78.367,00
	520	MINIATUR TRANSPORTASI Pengadaan Alat Permainan Edukatif (APE) (TK SATAP 72/X AIR HITAM LAUT,SADU)	78.367,00
	521	ANGKA DIGITAL Pengadaan Alat Permainan Edukatif (APE) (TK SATAP 72/X AIR HITAM LAUT,SADU)	68.367,00
	522	BALOK KREATIF Pengadaan Alat Permainan Edukatif (APE) (TK SATAP 72/X AIR HITAM LAUT,SADU)	83.367,00
	523	PASAK GEOMETRI Pengadaan Alat Permainan Edukatif (APE) (TK SATAP 72/X AIR HITAM LAUT,SADU)	103.367,00
	524	BUAH HURUF ARAB Pengadaan Alat Permainan Edukatif (APE) (TK SATAP 72/X AIR HITAM LAUT,SADU)	113.367,00
	525	LOTTO BERPASANGAN Pengadaan Alat Permainan Edukatif (APE) (TK SATAP 72/X AIR HITAM LAUT,SADU)	103.367,00
	526	BONEKA ABRI Pengadaan Alat Permainan Edukatif (APE) (TK SATAP 72/X AIR HITAM LAUT,SADU)	98.367,00
	527	PUZZEL ABJAD Pengadaan Alat Permainan Edukatif (APE) (TK SATAP 62/X MENDAHARA TENGAH)	78.367,00
	528	BONEKA SAYUR ISI 6 Pengadaan Alat Permainan Edukatif (APE) (TK SATAP 62/X MENDAHARA TENGAH)	88.367,00
	529	MINIATUR ALAT MUSIK Pengadaan Alat Permainan Edukatif (APE) (TK SATAP 62/X MENDAHARA TENGAH)	68.367,00
	530	PUZZLE HIJAIYAH Pengadaan Alat Permainan Edukatif (APE) (TK SATAP 62/X MENDAHARA TENGAH)	88.367,00
	531	GOYANGAN KUDA Pengadaan Alat Permainan Edukatif (APE) (TK SATAP 62/X MENDAHARA TENGAH)	508.367,00
	532	GOYANGAN KUDA Pengadaan Alat Permainan Edukatif (APE) (TK SATAP 62/X MENDAHARA TENGAH)	508.367,00

(dalam rupiah)

NO		U R A I A N	MUTASI TAMBAH/(KURANG)
	533	MINIATUR PROFESI Pengadaan Alat Permainan Edukatif (APE) (TK SATAP 62/X MENDAHARA TENGAH)	73.367,00
	534	CAP/STEMPEL CAMPURAN Pengadaan Alat Permainan Edukatif (APE) (TK SATAP 62/X MENDAHARA TENGAH)	63.367,00
	535	ALAT PERTANIAN Pengadaan Alat Permainan Edukatif (APE) (TK SATAP 62/X MENDAHARA TENGAH)	78.367,00
	536	BAKIAK PANJANG ISI 2 Pengadaan Alat Permainan Edukatif (APE) (TK SATAP 62/X MENDAHARA TENGAH)	68.367,00
	537	BALOK HURUF SUSUN Pengadaan Alat Permainan Edukatif (APE) (TK SATAP 62/X MENDAHARA TENGAH)	83.367,00
	538	REPLIKA RAMBU LALU LINTAS PAUD Pengadaan Alat Permainan Edukatif (APE) (TK SATAP 62/X MENDAHARA TENGAH)	73.367,00
	539	APE jam Pengadaan Alat Permainan Edukatif (APE) (TK SATAP 62/X MENDAHARA TENGAH)	63.367,00
	540	BALOK ANGKA KOTAK Pengadaan Alat Permainan Edukatif (APE) (TK SATAP 62/X MENDAHARA TENGAH)	88.367,00
	541	BALOK HIJAIYAH Pengadaan Alat Permainan Edukatif (APE) (TK SATAP 62/X MENDAHARA TENGAH)	88.367,00
	542	BAKIAK TALI Pengadaan Alat Permainan Edukatif (APE) (TK SATAP 62/X MENDAHARA TENGAH)	63.367,00
	543	BALOK KONTAINER Pengadaan Alat Permainan Edukatif (APE) (TK SATAP 62/X MENDAHARA TENGAH)	98.367,00
	544	BUAH BULAN Pengadaan Alat Permainan Edukatif (APE) (TK SATAP 62/X MENDAHARA TENGAH)	83.367,00
	545	PUZZLE METAMORFOSIS KATAK Pengadaan Alat Permainan Edukatif (APE) (TK SATAP 62/X MENDAHARA TENGAH)	83.367,00
	546	BALOK PUKUL Pengadaan Alat Permainan Edukatif (APE) (TK SATAP 62/X MENDAHARA TENGAH)	93.367,00
	547	KOTAK MERJAN/MERONCE Pengadaan Alat Permainan Edukatif (APE) (TK SATAP 62/X MENDAHARA TENGAH)	73.367,00
	548	BUAH ANGKA Pengadaan Alat Permainan Edukatif (APE) (TK SATAP 62/X MENDAHARA TENGAH)	83.367,00
	549	PUZZLE BACA Pengadaan Alat Permainan Edukatif (APE) (TK SATAP 62/X MENDAHARA TENGAH)	83.367,00
	550	PUZZLE PANCA INDRA Pengadaan Alat Permainan Edukatif (APE) (TK SATAP 62/X MENDAHARA TENGAH)	88.367,00
	551	ALAT PERBENGKELAN Pengadaan Alat Permainan Edukatif (APE) (TK SATAP 62/X MENDAHARA TENGAH)	88.367,00
	552	KOLASE/MENABUR Pengadaan Alat Permainan Edukatif (APE) (TK SATAP 62/X MENDAHARA TENGAH)	58.367,00
	553	PUZZLE GEOMETRI PECAHAN Pengadaan Alat Permainan Edukatif (APE) (TK SATAP 62/X MENDAHARA TENGAH)	88.367,00
	554	BALOK KOMBINASI 42 Pengadaan Alat Permainan Edukatif (APE) (TK SATAP 62/X MENDAHARA TENGAH)	208.367,00
	555	BALOK KERETA Pengadaan Alat Permainan Edukatif (APE) (TK SATAP 62/X MENDAHARA TENGAH)	103.367,00
	556	MENARA PELANGI Pengadaan Alat Permainan Edukatif (APE) (TK SATAP 62/X MENDAHARA TENGAH)	63.367,00
	557	BALOK BANGUNAN Pengadaan Alat Permainan Edukatif (APE) (TK SATAP 62/X MENDAHARA TENGAH)	103.367,00
	558	ALAT MUSIK ICIK ICIK Pengadaan Alat Permainan Edukatif (APE) (TK SATAP 62/X MENDAHARA TENGAH)	78.367,00
	559	BONEKA HEWAN ISI 6 Pengadaan Alat Permainan Edukatif (APE) (TK SATAP 62/X MENDAHARA TENGAH)	93.367,00
	560	MINIATUR POLISI Pengadaan Alat Permainan Edukatif (APE) (TK SATAP 62/X MENDAHARA TENGAH)	73.367,00
	561	TIMBANGAN GEOMETRI Pengadaan Alat Permainan Edukatif (APE) (TK SATAP 62/X MENDAHARA TENGAH)	88.367,00
	562	BALOK TANK Pengadaan Alat Permainan Edukatif (APE) (TK SATAP 62/X MENDAHARA TENGAH)	88.367,00
	563	BALOK GEOMETRI Pengadaan Alat Permainan Edukatif (APE) (TK SATAP 62/X MENDAHARA TENGAH)	103.367,00
	564	PUZZLE METAMORFOSIS KUPU KUPU Pengadaan Alat Permainan Edukatif (APE) (TK SATAP 62/X MENDAHARA TENGAH)	88.367,00
	565	MINIATUR PAKAIAN ADAT Pengadaan Alat Permainan Edukatif (APE) (TK SATAP 62/X MENDAHARA TENGAH)	73.367,00
	566	MINIATUR SHOLAT Pengadaan Alat Permainan Edukatif (APE) (TK SATAP 62/X MENDAHARA TENGAH)	73.367,00
	567	DONAT HITUNG Pengadaan Alat Permainan Edukatif (APE) (TK SATAP 62/X MENDAHARA TENGAH)	73.367,00
	568	MINIATUR KOMUNIKASI Pengadaan Alat Permainan Edukatif (APE) (TK SATAP 62/X MENDAHARA TENGAH)	73.367,00
	569	BALOK MOBIL Pengadaan Alat Permainan Edukatif (APE) (TK SATAP 62/X MENDAHARA TENGAH)	123.367,00
	570	BALOK ANGKA SUSUN Pengadaan Alat Permainan Edukatif (APE) (TK SATAP 62/X MENDAHARA TENGAH)	83.367,00
	571	MAINAN BOWLING PAUD Pengadaan Alat Permainan Edukatif (APE) (TK SATAP 62/X MENDAHARA TENGAH)	93.367,00
	572	BALOK BACA Pengadaan Alat Permainan Edukatif (APE) (TK SATAP 62/X MENDAHARA TENGAH)	93.367,00
	573	MINIATUR WUDHU Pengadaan Alat Permainan Edukatif (APE) (TK SATAP 62/X MENDAHARA TENGAH)	73.367,00
	574	BUAH HURUF ALPHABET Pengadaan Alat Permainan Edukatif (APE) (TK SATAP 62/X MENDAHARA TENGAH)	108.367,00
	575	PUZZLE ANATOMI TUBUH KNOP PUTRA Pengadaan Alat Permainan Edukatif (APE) (TK SATAP 62/X MENDAHARA TENGAH)	83.367,00
	576	PUZZLE ANATOMI TUBUH KNOP PUTRA Pengadaan Alat Permainan Edukatif (APE) (TK SATAP 62/X MENDAHARA TENGAH)	83.367,00
	577	PUZZLE ANATOMI TUBUH KNOP PUTRA Pengadaan Alat Permainan Edukatif (APE) (TK SATAP 62/X MENDAHARA TENGAH)	83.367,00
	578	MERONCE GEOMETRI ISI 50 Pengadaan Alat Permainan Edukatif (APE) (TK SATAP 62/X MENDAHARA TENGAH)	158.367,00
	579	BONEKA JARI Pengadaan Alat Permainan Edukatif (APE) (TK SATAP 62/X MENDAHARA TENGAH)	93.367,00
	580	BALOK KAPAL Pengadaan Alat Permainan Edukatif (APE) (TK SATAP 62/X MENDAHARA TENGAH)	83.367,00
	581	BONEKA KELUARGA ISI 6 Pengadaan Alat Permainan Edukatif (APE) (TK SATAP 62/X MENDAHARA TENGAH)	93.367,00
	582	CAP/STEMPEL ANGKA 1-10 Pengadaan Alat Permainan Edukatif (APE) (TK SATAP 62/X MENDAHARA TENGAH)	63.367,00
	583	PUZZLE METAMORFOSIS AYAM Pengadaan Alat Permainan Edukatif (APE) (TK SATAP 62/X MENDAHARA TENGAH)	83.367,00
	584	BALOK ROBOT Pengadaan Alat Permainan Edukatif (APE) (TK SATAP 62/X MENDAHARA TENGAH)	108.367,00
	585	PUZZLE ANATOMI TUBUH KNOPPUTRI Pengadaan Alat Permainan Edukatif (APE) (TK SATAP 62/X MENDAHARA TENGAH)	88.367,00
	586	ALAT PERTUKANGAN Pengadaan Alat Permainan Edukatif (APE) (TK SATAP 62/X MENDAHARA TENGAH)	93.367,00
	587	MINIATUR RUMAH ADAT Pengadaan Alat Permainan Edukatif (APE) (TK SATAP 62/X MENDAHARA TENGAH)	78.367,00
	588	BUAH HARI Pengadaan Alat Permainan Edukatif (APE) (TK SATAP 62/X MENDAHARA TENGAH)	88.367,00
	589	MINIATUR KELUARGA Pengadaan Alat Permainan Edukatif (APE) (TK SATAP 62/X MENDAHARA TENGAH)	78.367,00
	590	MINIATUR TARIAN ADAT/BUDAYA Pengadaan Alat Permainan Edukatif (APE) (TK SATAP 62/X MENDAHARA TENGAH)	73.367,00
	591	PUZZLE BUAH Pengadaan Alat Permainan Edukatif (APE) (TK SATAP 62/X MENDAHARA TENGAH)	93.367,00
	592	ALAT MUSIK SARON TETE Pengadaan Alat Permainan Edukatif (APE) (TK SATAP 62/X MENDAHARA TENGAH)	158.367,00
	593	JARUM+BANTALAN COCOK Pengadaan Alat Permainan Edukatif (APE) (TK SATAP 62/X MENDAHARA TENGAH)	78.367,00
	594	MINIATUR TRANSPORTASI Pengadaan Alat Permainan Edukatif (APE) (TK SATAP 62/X MENDAHARA TENGAH)	78.367,00
	595	ANGKA DIGITAL Pengadaan Alat Permainan Edukatif (APE) (TK SATAP 62/X MENDAHARA TENGAH)	68.367,00
	596	BALOK KREATIF Pengadaan Alat Permainan Edukatif (APE) (TK SATAP 62/X MENDAHARA TENGAH)	83.367,00
	597	PASAK GEOMETRI Pengadaan Alat Permainan Edukatif (APE) (TK SATAP 62/X MENDAHARA TENGAH)	103.367,00
	598	BUAH HURUF ARAB Pengadaan Alat Permainan Edukatif (APE) (TK SATAP 62/X MENDAHARA TENGAH)	113.367,00
	599	LOTTO BERPASANGAN Pengadaan Alat Permainan Edukatif (APE) (TK SATAP 62/X MENDAHARA TENGAH)	103.367,00
	600	BONEKA ABRI Pengadaan Alat Permainan Edukatif (APE) (TK SATAP 62/X MENDAHARA TENGAH)	98.367,00
	601	PUZZEL ABJAD Pengadaan Alat Permainan Edukatif (APE) (TK SATAP 55/X,TELUK KIJING)	78.367,00
	602	BONEKA SAYUR ISI 6 Pengadaan Alat Permainan Edukatif (APE) (TK SATAP 55/X,TELUK KIJING)	88.367,00
	603	MINIATUR ALAT MUSIK Pengadaan Alat Permainan Edukatif (APE) (TK SATAP 55/X,TELUK KIJING)	68.367,00
	604	PUZZLE HIJAIYAH Pengadaan Alat Permainan Edukatif (APE) (TK SATAP 55/X,TELUK KIJING)	88.367,00
	605	GOYANGAN KUDA Pengadaan Alat Permainan Edukatif (APE) (TK SATAP 55/X,TELUK KIJING)	508.367,00
	606	GOYANGAN KUDA Pengadaan Alat Permainan Edukatif (APE) (TK SATAP 55/X,TELUK KIJING)	508.367,00
	607	MINIATUR PROFESI Pengadaan Alat Permainan Edukatif (APE) (TK SATAP 55/X,TELUK KIJING)	73.367,00
	608	CAP/STEMPEL CAMPURAN Pengadaan Alat Permainan Edukatif (APE) (TK SATAP 55/X,TELUK KIJING)	63.367,00
	609	ALAT PERTANIAN Pengadaan Alat Permainan Edukatif (APE) (TK SATAP 55/X,TELUK KIJING)	78.367,00

(dalam rupiah)

NO		U R A I A N	MUTASI TAMBAH/(KURANG)
	610	BAKIAK PANJANG ISI 2 Pengadaan Alat Permainan Edukatif (APE) (TK SATAP 55/X,TELUK KIJING)	68.367,00
	611	BALOK HURUF SUSUN Pengadaan Alat Permainan Edukatif (APE) (TK SATAP 55/X,TELUK KIJING)	83.367,00
	612	REPLIKA RAMBU LALU LINTAS PAUD Pengadaan Alat Permainan Edukatif (APE) (TK SATAP 55/X,TELUK KIJING)	73.367,00
	613	APE jam Pengadaan Alat Permainan Edukatif (APE) (TK SATAP 55/X,TELUK KIJING)	63.367,00
	614	BALOK ANGKA KOTAK Pengadaan Alat Permainan Edukatif (APE) (TK SATAP 55/X,TELUK KIJING)	88.367,00
	615	BALOK HIJAIYAH Pengadaan Alat Permainan Edukatif (APE) (TK SATAP 55/X,TELUK KIJING)	88.367,00
	616	BAKIAK TALI Pengadaan Alat Permainan Edukatif (APE) (TK SATAP 55/X,TELUK KIJING)	63.367,00
	617	BALOK KONTAINER Pengadaan Alat Permainan Edukatif (APE) (TK SATAP 55/X,TELUK KIJING)	98.367,00
	618	BUAH BULAN Pengadaan Alat Permainan Edukatif (APE) (TK SATAP 55/X,TELUK KIJING)	83.367,00
	619	PUZZLE METAMORFOSIS KATAK Pengadaan Alat Permainan Edukatif (APE) (TK SATAP 55/X,TELUK KIJING)	83.367,00
	620	BALOK PUKUL Pengadaan Alat Permainan Edukatif (APE) (TK SATAP 55/X,TELUK KIJING)	93.367,00
	621	KOTAK MERJAN/MERONCE Pengadaan Alat Permainan Edukatif (APE) (TK SATAP 55/X,TELUK KIJING)	73.367,00
	622	BUAH ANGKA Pengadaan Alat Permainan Edukatif (APE) (TK SATAP 55/X,TELUK KIJING)	83.367,00
	623	PUZZLE BACA Pengadaan Alat Permainan Edukatif (APE) (TK SATAP 55/X,TELUK KIJING)	83.367,00
	624	PUZZLE PANCA INDRA Pengadaan Alat Permainan Edukatif (APE) (TK SATAP 55/X,TELUK KIJING)	88.367,00
	625	ALAT PERBENGKELAN Pengadaan Alat Permainan Edukatif (APE) (TK SATAP 55/X,TELUK KIJING)	88.367,00
	626	KOLASE/MENABUR Pengadaan Alat Permainan Edukatif (APE) (TK SATAP 55/X,TELUK KIJING)	58.367,00
	627	PUZZLE GEOMETRI PECAHAN Pengadaan Alat Permainan Edukatif (APE) (TK SATAP 55/X,TELUK KIJING)	88.367,00
	628	BALOK KOMBINASI 42 Pengadaan Alat Permainan Edukatif (APE) (TK SATAP 55/X,TELUK KIJING)	208.367,00
	629	BALOK KERETA Pengadaan Alat Permainan Edukatif (APE) (TK SATAP 55/X,TELUK KIJING)	103.367,00
	630	MENARA PELANGI Pengadaan Alat Permainan Edukatif (APE) (TK SATAP 55/X,TELUK KIJING)	63.367,00
	631	BALOK BANGUNAN Pengadaan Alat Permainan Edukatif (APE) (TK SATAP 55/X,TELUK KIJING)	103.367,00
	632	ALAT MUSIK ICIK ICIK Pengadaan Alat Permainan Edukatif (APE) (TK SATAP 55/X,TELUK KIJING)	78.367,00
	633	BONEKA HEWAN ISI 6 Pengadaan Alat Permainan Edukatif (APE) (TK SATAP 55/X,TELUK KIJING)	93.367,00
	634	MINIATUR POLISI Pengadaan Alat Permainan Edukatif (APE) (TK SATAP 55/X,TELUK KIJING)	73.367,00
	635	TIMBANGAN GEOMETRI Pengadaan Alat Permainan Edukatif (APE) (TK SATAP 55/X,TELUK KIJING)	88.367,00
	636	BALOK TANK Pengadaan Alat Permainan Edukatif (APE) (TK SATAP 55/X,TELUK KIJING)	88.367,00
	637	BALOK GEOMETRI Pengadaan Alat Permainan Edukatif (APE) (TK SATAP 55/X,TELUK KIJING)	103.367,00
	638	PUZZLE METAMORFOSIS KUPU KUPU Pengadaan Alat Permainan Edukatif (APE) (TK SATAP 55/X,TELUK KIJING)	88.367,00
	639	MINIATUR PAKAIAN ADAT Pengadaan Alat Permainan Edukatif (APE) (TK SATAP 55/X,TELUK KIJING)	73.367,00
	640	MINIATUR SHOLAT Pengadaan Alat Permainan Edukatif (APE) (TK SATAP 55/X,TELUK KIJING)	73.367,00
	641	DONAT HITUNG Pengadaan Alat Permainan Edukatif (APE) (TK SATAP 55/X,TELUK KIJING)	73.367,00
	642	MINIATUR KOMUNIKASI Pengadaan Alat Permainan Edukatif (APE) (TK SATAP 55/X,TELUK KIJING)	73.367,00
	643	BALOK MOBIL Pengadaan Alat Permainan Edukatif (APE) (TK SATAP 55/X,TELUK KIJING)	123.367,00
	644	BALOK ANGKA SUSUN Pengadaan Alat Permainan Edukatif (APE) (TK SATAP 55/X,TELUK KIJING)	83.367,00
	645	MAINAN BOWLING PAUD Pengadaan Alat Permainan Edukatif (APE) (TK SATAP 55/X,TELUK KIJING)	93.367,00
	646	BALOK BACA Pengadaan Alat Permainan Edukatif (APE) (TK SATAP 55/X,TELUK KIJING)	93.367,00
	647	MINIATUR WUDHU Pengadaan Alat Permainan Edukatif (APE) (TK SATAP 55/X,TELUK KIJING)	73.367,00
	648	BUAH HURUF ALPHABET Pengadaan Alat Permainan Edukatif (APE) (TK SATAP 55/X,TELUK KIJING)	108.367,00
	649	PUZZLE ANATOMI TUBUH KNOP PUTRA Pengadaan Alat Permainan Edukatif (APE) (TK SATAP 55/X,TELUK KIJING)	83.367,00
	650	PUZZLE ANATOMI TUBUH KNOP PUTRA Pengadaan Alat Permainan Edukatif (APE) (TK SATAP 55/X,TELUK KIJING)	83.367,00
	651	PUZZLE ANATOMI TUBUH KNOP PUTRA Pengadaan Alat Permainan Edukatif (APE) (TK SATAP 55/X,TELUK KIJING)	83.367,00
	652	MERONCE GEOMETRI ISI 50 Pengadaan Alat Permainan Edukatif (APE) (TK SATAP 55/X,TELUK KIJING)	158.367,00
	653	BONEKA JARI Pengadaan Alat Permainan Edukatif (APE) (TK SATAP 55/X,TELUK KIJING)	93.367,00
	654	BALOK KAPAL Pengadaan Alat Permainan Edukatif (APE) (TK SATAP 55/X,TELUK KIJING)	83.367,00
	655	BONEKA KELUARGA ISI 6 Pengadaan Alat Permainan Edukatif (APE) (TK SATAP 55/X,TELUK KIJING)	93.367,00
	656	CAP/STEMPEL ANGKA 1-10 Pengadaan Alat Permainan Edukatif (APE) (TK SATAP 55/X,TELUK KIJING)	63.367,00
	657	PUZZLE METAMORFOSIS AYAM Pengadaan Alat Permainan Edukatif (APE) (TK SATAP 55/X,TELUK KIJING)	83.367,00
	658	BALOK ROBOT Pengadaan Alat Permainan Edukatif (APE) (TK SATAP 55/X,TELUK KIJING)	108.367,00
	659	PUZZLE ANATOMI TUBUH KNOPPUTRI Pengadaan Alat Permainan Edukatif (APE) (TK SATAP 55/X,TELUK KIJING)	88.367,00
	660	ALAT PERTUKANGAN Pengadaan Alat Permainan Edukatif (APE) (TK SATAP 55/X,TELUK KIJING)	93.367,00
	661	MINIATUR RUMAH ADAT Pengadaan Alat Permainan Edukatif (APE) (TK SATAP 55/X,TELUK KIJING)	78.367,00
	662	BUAH HARI Pengadaan Alat Permainan Edukatif (APE) (TK SATAP 55/X,TELUK KIJING)	88.367,00
	663	MINIATUR KELUARGA Pengadaan Alat Permainan Edukatif (APE) (TK SATAP 55/X,TELUK KIJING)	78.367,00
	664	MINIATUR TARIAN ADAT/BUDAYA Pengadaan Alat Permainan Edukatif (APE) (TK SATAP 55/X,TELUK KIJING)	73.367,00
	665	PUZZLE BUAH Pengadaan Alat Permainan Edukatif (APE) (TK SATAP 55/X,TELUK KIJING)	93.367,00
	666	ALAT MUSIK SARON TETE Pengadaan Alat Permainan Edukatif (APE) (TK SATAP 55/X,TELUK KIJING)	158.367,00
	667	JARUM+BANTALAN COCOK Pengadaan Alat Permainan Edukatif (APE) (TK SATAP 55/X,TELUK KIJING)	78.367,00
	668	MINIATUR TRANSPORTASI Pengadaan Alat Permainan Edukatif (APE) (TK SATAP 55/X,TELUK KIJING)	78.367,00
	669	ANGKA DIGITAL Pengadaan Alat Permainan Edukatif (APE) (TK SATAP 55/X,TELUK KIJING)	68.367,00
	670	BALOK KREATIF Pengadaan Alat Permainan Edukatif (APE) (TK SATAP 55/X,TELUK KIJING)	83.367,00
	671	PASAK GEOMETRI Pengadaan Alat Permainan Edukatif (APE) (TK SATAP 55/X,TELUK KIJING)	103.367,00
	672	BUAH HURUF ARAB Pengadaan Alat Permainan Edukatif (APE) (TK SATAP 55/X,TELUK KIJING)	113.367,00
	673	LOTTO BERPASANGAN Pengadaan Alat Permainan Edukatif (APE) (TK SATAP 55/X,TELUK KIJING)	103.367,00
	674	BONEKA ABRI Pengadaan Alat Permainan Edukatif (APE) (TK SATAP 55/X,TELUK KIJING)	98.367,00
	675	PUZZEL ABJAD Pengadaan Alat Permainan Edukatif (APE) (TK SATAP 13/X,SIMBUR NAIK)	78.367,00
	676	BONEKA SAYUR ISI 6 Pengadaan Alat Permainan Edukatif (APE) (TK SATAP 13/X,SIMBUR NAIK)	88.367,00
	677	MINIATUR ALAT MUSIK Pengadaan Alat Permainan Edukatif (APE) (TK SATAP 13/X,SIMBUR NAIK)	68.367,00
	678	PUZZLE HIJAIYAH Pengadaan Alat Permainan Edukatif (APE) (TK SATAP 13/X,SIMBUR NAIK)	88.367,00
	679	GOYANGAN KUDA Pengadaan Alat Permainan Edukatif (APE) (TK SATAP 13/X,SIMBUR NAIK)	508.367,00
	680	GOYANGAN KUDA Pengadaan Alat Permainan Edukatif (APE) (TK SATAP 13/X,SIMBUR NAIK)	508.367,00
	681	MINIATUR PROFESI Pengadaan Alat Permainan Edukatif (APE) (TK SATAP 13/X,SIMBUR NAIK)	73.367,00
	682	CAP/STEMPEL CAMPURAN Pengadaan Alat Permainan Edukatif (APE) (TK SATAP 13/X,SIMBUR NAIK)	63.367,00
	683	ALAT PERTANIAN Pengadaan Alat Permainan Edukatif (APE) (TK SATAP 13/X,SIMBUR NAIK)	78.367,00
	684	BAKIAK PANJANG ISI 2 Pengadaan Alat Permainan Edukatif (APE) (TK SATAP 13/X,SIMBUR NAIK)	68.367,00
	685	BALOK HURUF SUSUN Pengadaan Alat Permainan Edukatif (APE) (TK SATAP 13/X,SIMBUR NAIK)	83.367,00
	686	REPLIKA RAMBU LALU LINTAS PAUD Pengadaan Alat Permainan Edukatif (APE) (TK SATAP 13/X,SIMBUR NAIK)	73.367,00

(dalam rupiah)

NO		U R A I A N	MUTASI TAMBAH/(KURANG)
	687	APE jam Pengadaan Alat Permainan Edukatif (APE) (TK SATAP 13/X,SIMBUR NAIK)	63.367,00
	688	BALOK ANGKA KOTAK Pengadaan Alat Permainan Edukatif (APE) (TK SATAP 13/X,SIMBUR NAIK)	88.367,00
	689	BALOK HIJAIYAH Pengadaan Alat Permainan Edukatif (APE) (TK SATAP 13/X,SIMBUR NAIK)	88.367,00
	690	BAKIAK TALI Pengadaan Alat Permainan Edukatif (APE) (TK SATAP 13/X,SIMBUR NAIK)	63.367,00
	691	BALOK KONTAINER Pengadaan Alat Permainan Edukatif (APE) (TK SATAP 13/X,SIMBUR NAIK)	98.367,00
	692	BUAH BULAN Pengadaan Alat Permainan Edukatif (APE) (TK SATAP 13/X,SIMBUR NAIK)	83.367,00
	693	PUZZLE METAMORFOSIS KATAK Pengadaan Alat Permainan Edukatif (APE) (TK SATAP 13/X,SIMBUR NAIK)	83.367,00
	694	BALOK PUKUL Pengadaan Alat Permainan Edukatif (APE) (TK SATAP 13/X,SIMBUR NAIK)	93.367,00
	695	KOTAK MERJAN/MERONCE Pengadaan Alat Permainan Edukatif (APE) (TK SATAP 13/X,SIMBUR NAIK)	73.367,00
	696	BUAH ANGKA Pengadaan Alat Permainan Edukatif (APE) (TK SATAP 13/X,SIMBUR NAIK)	83.367,00
	697	PUZZLE BACA Pengadaan Alat Permainan Edukatif (APE) (TK SATAP 13/X,SIMBUR NAIK)	83.367,00
	698	PUZZLE PANCA INDRA Pengadaan Alat Permainan Edukatif (APE) (TK SATAP 13/X,SIMBUR NAIK)	88.367,00
	699	ALAT PERBENGKELAN Pengadaan Alat Permainan Edukatif (APE) (TK SATAP 13/X,SIMBUR NAIK)	88.367,00
	700	KOLASE/MENABUR Pengadaan Alat Permainan Edukatif (APE) (TK SATAP 13/X,SIMBUR NAIK)	58.367,00
	701	PUZZLE GEOMETRI PECAHAN Pengadaan Alat Permainan Edukatif (APE) (TK SATAP 13/X,SIMBUR NAIK)	88.367,00
	702	BALOK KOMBINASI 42 Pengadaan Alat Permainan Edukatif (APE) (TK SATAP 13/X,SIMBUR NAIK)	208.367,00
	703	BALOK KERETA Pengadaan Alat Permainan Edukatif (APE) (TK SATAP 13/X,SIMBUR NAIK)	103.367,00
	704	MENARA PELANGI Pengadaan Alat Permainan Edukatif (APE) (TK SATAP 13/X,SIMBUR NAIK)	63.367,00
	705	BALOK BANGUNAN Pengadaan Alat Permainan Edukatif (APE) (TK SATAP 13/X,SIMBUR NAIK)	103.367,00
	706	ALAT MUSIK ICIK ICIK Pengadaan Alat Permainan Edukatif (APE) (TK SATAP 13/X,SIMBUR NAIK)	78.367,00
	707	BONEKA HEWAN ISI 6 Pengadaan Alat Permainan Edukatif (APE) (TK SATAP 13/X,SIMBUR NAIK)	93.367,00
	708	MINIATUR POLISI Pengadaan Alat Permainan Edukatif (APE) (TK SATAP 13/X,SIMBUR NAIK)	73.367,00
	709	TIMBANGAN GEOMETRI Pengadaan Alat Permainan Edukatif (APE) (TK SATAP 13/X,SIMBUR NAIK)	88.367,00
	710	BALOK TANK Pengadaan Alat Permainan Edukatif (APE) (TK SATAP 13/X,SIMBUR NAIK)	88.367,00
	711	BALOK GEOMETRI Pengadaan Alat Permainan Edukatif (APE) (TK SATAP 13/X,SIMBUR NAIK)	103.367,00
	712	PUZZLE METAMORFOSIS KUPU KUPU Pengadaan Alat Permainan Edukatif (APE) (TK SATAP 13/X,SIMBUR NAIK)	88.367,00
	713	MINIATUR PAKAIAN ADAT Pengadaan Alat Permainan Edukatif (APE) (TK SATAP 13/X,SIMBUR NAIK)	73.367,00
	714	MINIATUR SHOLAT Pengadaan Alat Permainan Edukatif (APE) (TK SATAP 13/X,SIMBUR NAIK)	73.367,00
	715	DONAT HITUNG Pengadaan Alat Permainan Edukatif (APE) (TK SATAP 13/X,SIMBUR NAIK)	73.367,00
	716	MINIATUR KOMUNIKASI Pengadaan Alat Permainan Edukatif (APE) (TK SATAP 13/X,SIMBUR NAIK)	73.367,00
	717	BALOK MOBIL Pengadaan Alat Permainan Edukatif (APE) (TK SATAP 13/X,SIMBUR NAIK)	123.367,00
	718	BALOK ANGKA SUSUN Pengadaan Alat Permainan Edukatif (APE) (TK SATAP 13/X,SIMBUR NAIK)	83.367,00
	719	MAINAN BOWLING PAUD Pengadaan Alat Permainan Edukatif (APE) (TK SATAP 13/X,SIMBUR NAIK)	93.367,00
	720	BALOK BACA Pengadaan Alat Permainan Edukatif (APE) (TK SATAP 13/X,SIMBUR NAIK)	93.367,00
	721	MINIATUR WUDHU Pengadaan Alat Permainan Edukatif (APE) (TK SATAP 13/X,SIMBUR NAIK)	73.367,00
	722	BUAH HURUF ALPHABET Pengadaan Alat Permainan Edukatif (APE) (TK SATAP 13/X,SIMBUR NAIK)	108.367,00
	723	PUZZLE ANATOMI TUBUH KNOP PUTRA Pengadaan Alat Permainan Edukatif (APE) (TK SATAP 13/X,SIMBUR NAIK)	83.367,00
	724	PUZZLE ANATOMI TUBUH KNOP PUTRA Pengadaan Alat Permainan Edukatif (APE) (TK SATAP 13/X,SIMBUR NAIK)	83.367,00
	725	PUZZLE ANATOMI TUBUH KNOP PUTRA Pengadaan Alat Permainan Edukatif (APE) (TK SATAP 13/X,SIMBUR NAIK)	83.367,00
	726	MERONCE GEOMETRI ISI 50 Pengadaan Alat Permainan Edukatif (APE) (TK SATAP 13/X,SIMBUR NAIK)	158.367,00
	727	BONEKA JARI Pengadaan Alat Permainan Edukatif (APE) (TK SATAP 13/X,SIMBUR NAIK)	93.367,00
	728	BALOK KAPAL Pengadaan Alat Permainan Edukatif (APE) (TK SATAP 13/X,SIMBUR NAIK)	83.367,00
	729	BONEKA KELUARGA ISI 6 Pengadaan Alat Permainan Edukatif (APE) (TK SATAP 13/X,SIMBUR NAIK)	93.367,00
	730	CAP/STEMPEL ANGKA 1-10 Pengadaan Alat Permainan Edukatif (APE) (TK SATAP 13/X,SIMBUR NAIK)	63.367,00
	731	PUZZLE METAMORFOSIS AYAM Pengadaan Alat Permainan Edukatif (APE) (TK SATAP 13/X,SIMBUR NAIK)	83.367,00
	732	BALOK ROBOT Pengadaan Alat Permainan Edukatif (APE) (TK SATAP 13/X,SIMBUR NAIK)	108.367,00
	733	PUZZLE ANATOMI TUBUH KNOPPUTRI Pengadaan Alat Permainan Edukatif (APE) (TK SATAP 13/X,SIMBUR NAIK)	88.367,00
	734	ALAT PERTUKANGAN Pengadaan Alat Permainan Edukatif (APE) (TK SATAP 13/X,SIMBUR NAIK)	93.367,00
	735	MINIATUR RUMAH ADAT Pengadaan Alat Permainan Edukatif (APE) (TK SATAP 13/X,SIMBUR NAIK)	78.367,00
	736	BUAH HARI Pengadaan Alat Permainan Edukatif (APE) (TK SATAP 13/X,SIMBUR NAIK)	88.367,00
	737	MINIATUR KELUARGA Pengadaan Alat Permainan Edukatif (APE) (TK SATAP 13/X,SIMBUR NAIK)	78.367,00
	738	MINIATUR TARIAN ADAT/BUDAYA Pengadaan Alat Permainan Edukatif (APE) (TK SATAP 13/X,SIMBUR NAIK)	73.367,00
	739	PUZZLE BUAH Pengadaan Alat Permainan Edukatif (APE) (TK SATAP 13/X,SIMBUR NAIK)	93.367,00
	740	ALAT MUSIK SARON TETE Pengadaan Alat Permainan Edukatif (APE) (TK SATAP 13/X,SIMBUR NAIK)	158.367,00
	741	JARUM+BANTALAN COCOK Pengadaan Alat Permainan Edukatif (APE) (TK SATAP 13/X,SIMBUR NAIK)	78.367,00
	742	MINIATUR TRANSPORTASI Pengadaan Alat Permainan Edukatif (APE) (TK SATAP 13/X,SIMBUR NAIK)	78.367,00
	743	ANGKA DIGITAL Pengadaan Alat Permainan Edukatif (APE) (TK SATAP 13/X,SIMBUR NAIK)	68.367,00
	744	BALOK KREATIF Pengadaan Alat Permainan Edukatif (APE) (TK SATAP 13/X,SIMBUR NAIK)	83.367,00
	745	PASAK GEOMETRI Pengadaan Alat Permainan Edukatif (APE) (TK SATAP 13/X,SIMBUR NAIK)	103.367,00
	746	BUAH HURUF ARAB Pengadaan Alat Permainan Edukatif (APE) (TK SATAP 13/X,SIMBUR NAIK)	113.367,00
	747	LOTTO BERPASANGAN Pengadaan Alat Permainan Edukatif (APE) (TK SATAP 13/X,SIMBUR NAIK)	103.367,00
	748	BONEKA ABRI Pengadaan Alat Permainan Edukatif (APE) (TK SATAP 13/X,SIMBUR NAIK)	98.367,00
	749	PUZZEL ABJAD Pengadaan Alat Permainan Edukatif (APE) (TK SATAP 12/X ,PEMUSIRAN)	78.367,00
	750	BONEKA SAYUR ISI 6 Pengadaan Alat Permainan Edukatif (APE) (TK SATAP 12/X ,PEMUSIRAN)	88.367,00
	751	MINIATUR ALAT MUSIK Pengadaan Alat Permainan Edukatif (APE) (TK SATAP 12/X ,PEMUSIRAN)	68.367,00
	752	PUZZLE HIJAIYAH Pengadaan Alat Permainan Edukatif (APE) (TK SATAP 12/X ,PEMUSIRAN)	88.367,00
	753	GOYANGAN KUDA Pengadaan Alat Permainan Edukatif (APE) (TK SATAP 12/X ,PEMUSIRAN)	508.367,00
	754	GOYANGAN KUDA Pengadaan Alat Permainan Edukatif (APE) (TK SATAP 12/X ,PEMUSIRAN)	508.367,00
	755	MINIATUR PROFESI Pengadaan Alat Permainan Edukatif (APE) (TK SATAP 12/X ,PEMUSIRAN)	73.367,00
	756	CAP/STEMPEL CAMPURAN Pengadaan Alat Permainan Edukatif (APE) (TK SATAP 12/X ,PEMUSIRAN)	63.367,00
	757	ALAT PERTANIAN Pengadaan Alat Permainan Edukatif (APE) (TK SATAP 12/X ,PEMUSIRAN)	78.367,00
	758	BAKIAK PANJANG ISI 2 Pengadaan Alat Permainan Edukatif (APE) (TK SATAP 12/X ,PEMUSIRAN)	68.367,00
	759	BALOK HURUF SUSUN Pengadaan Alat Permainan Edukatif (APE) (TK SATAP 12/X ,PEMUSIRAN)	83.367,00
	760	REPLIKA RAMBU LALU LINTAS PAUD Pengadaan Alat Permainan Edukatif (APE) (TK SATAP 12/X ,PEMUSIRAN)	73.367,00
	761	APE jam Pengadaan Alat Permainan Edukatif (APE) (TK SATAP 12/X ,PEMUSIRAN)	63.367,00
	762	BALOK ANGKA KOTAK Pengadaan Alat Permainan Edukatif (APE) (TK SATAP 12/X ,PEMUSIRAN)	88.367,00
	763	BALOK HIJAIYAH Pengadaan Alat Permainan Edukatif (APE) (TK SATAP 12/X ,PEMUSIRAN)	88.367,00

(dalam rupiah)

NO		U R A I A N	MUTASI TAMBAH/(KURANG)
	764	BAKIAK TALI Pengadaan Alat Permainan Edukatif (APE) (TK SATAP 12/X ,PEMUSIRAN)	63.367,00
	765	BALOK KONTAINER Pengadaan Alat Permainan Edukatif (APE) (TK SATAP 12/X ,PEMUSIRAN)	98.367,00
	766	BUAH BULAN Pengadaan Alat Permainan Edukatif (APE) (TK SATAP 12/X ,PEMUSIRAN)	83.367,00
	767	PUZZLE METAMORFOSIS KATAK Pengadaan Alat Permainan Edukatif (APE) (TK SATAP 12/X ,PEMUSIRAN)	83.367,00
	768	BALOK PUKUL Pengadaan Alat Permainan Edukatif (APE) (TK SATAP 12/X ,PEMUSIRAN)	93.367,00
	769	KOTAK MERJAN/MERONCE Pengadaan Alat Permainan Edukatif (APE) (TK SATAP 12/X ,PEMUSIRAN)	73.367,00
	770	BUAH ANGKA Pengadaan Alat Permainan Edukatif (APE) (TK SATAP 12/X ,PEMUSIRAN)	83.367,00
	771	PUZZLE BACA Pengadaan Alat Permainan Edukatif (APE) (TK SATAP 12/X ,PEMUSIRAN)	83.367,00
	772	PUZZLE PANCA INDRA Pengadaan Alat Permainan Edukatif (APE) (TK SATAP 12/X ,PEMUSIRAN)	88.367,00
	773	ALAT PERBENGKELAN Pengadaan Alat Permainan Edukatif (APE) (TK SATAP 12/X ,PEMUSIRAN)	88.367,00
	774	KOLASE/MENABUR Pengadaan Alat Permainan Edukatif (APE) (TK SATAP 12/X ,PEMUSIRAN)	58.367,00
	775	PUZZLE GEOMETRI PECAHAN Pengadaan Alat Permainan Edukatif (APE) (TK SATAP 12/X ,PEMUSIRAN)	88.367,00
	776	BALOK KOMBINASI 42 Pengadaan Alat Permainan Edukatif (APE) (TK SATAP 12/X ,PEMUSIRAN)	208.367,00
	777	BALOK KERETA Pengadaan Alat Permainan Edukatif (APE) (TK SATAP 12/X ,PEMUSIRAN)	103.367,00
	778	MENARA PELANGI Pengadaan Alat Permainan Edukatif (APE) (TK SATAP 12/X ,PEMUSIRAN)	63.367,00
	779	BALOK BANGUNAN Pengadaan Alat Permainan Edukatif (APE) (TK SATAP 12/X ,PEMUSIRAN)	103.367,00
	780	ALAT MUSIK ICIK ICIK Pengadaan Alat Permainan Edukatif (APE) (TK SATAP 12/X ,PEMUSIRAN)	78.367,00
	781	BONEKA HEWAN ISI 6 Pengadaan Alat Permainan Edukatif (APE) (TK SATAP 12/X ,PEMUSIRAN)	93.367,00
	782	MINIATUR POLISI Pengadaan Alat Permainan Edukatif (APE) (TK SATAP 12/X ,PEMUSIRAN)	73.367,00
	783	TIMBANGAN GEOMETRI Pengadaan Alat Permainan Edukatif (APE) (TK SATAP 12/X ,PEMUSIRAN)	88.367,00
	784	BALOK TANK Pengadaan Alat Permainan Edukatif (APE) (TK SATAP 12/X ,PEMUSIRAN)	88.367,00
	785	BALOK GEOMETRI Pengadaan Alat Permainan Edukatif (APE) (TK SATAP 12/X ,PEMUSIRAN)	103.367,00
	786	PUZZLE METAMORFOSIS KUPU KUPU Pengadaan Alat Permainan Edukatif (APE) (TK SATAP 12/X ,PEMUSIRAN)	88.367,00
	787	MINIATUR PAKAIAN ADAT Pengadaan Alat Permainan Edukatif (APE) (TK SATAP 12/X ,PEMUSIRAN)	73.367,00
	788	MINIATUR SHOLAT Pengadaan Alat Permainan Edukatif (APE) (TK SATAP 12/X ,PEMUSIRAN)	73.367,00
	789	DONAT HITUNG Pengadaan Alat Permainan Edukatif (APE) (TK SATAP 12/X ,PEMUSIRAN)	73.367,00
	790	MINIATUR KOMUNIKASI Pengadaan Alat Permainan Edukatif (APE) (TK SATAP 12/X ,PEMUSIRAN)	73.367,00
	791	BALOK MOBIL Pengadaan Alat Permainan Edukatif (APE) (TK SATAP 12/X ,PEMUSIRAN)	123.367,00
	792	BALOK ANGKA SUSUN Pengadaan Alat Permainan Edukatif (APE) (TK SATAP 12/X ,PEMUSIRAN)	83.367,00
	793	MAINAN BOWLING PAUD Pengadaan Alat Permainan Edukatif (APE) (TK SATAP 12/X ,PEMUSIRAN)	93.367,00
	794	BALOK BACA Pengadaan Alat Permainan Edukatif (APE) (TK SATAP 12/X ,PEMUSIRAN)	93.367,00
	795	MINIATUR WUDHU Pengadaan Alat Permainan Edukatif (APE) (TK SATAP 12/X ,PEMUSIRAN)	73.367,00
	796	BUAH HURUF ALPHABET Pengadaan Alat Permainan Edukatif (APE) (TK SATAP 12/X ,PEMUSIRAN)	108.367,00
	797	PUZZLE ANATOMI TUBUH KNOP PUTRA Pengadaan Alat Permainan Edukatif (APE) (TK SATAP 12/X ,PEMUSIRAN)	83.367,00
	798	PUZZLE ANATOMI TUBUH KNOP PUTRA Pengadaan Alat Permainan Edukatif (APE) (TK SATAP 12/X ,PEMUSIRAN)	83.367,00
	799	PUZZLE ANATOMI TUBUH KNOP PUTRA Pengadaan Alat Permainan Edukatif (APE) (TK SATAP 12/X ,PEMUSIRAN)	83.367,00
	800	MERONCE GEOMETRI ISI 50 Pengadaan Alat Permainan Edukatif (APE) (TK SATAP 12/X ,PEMUSIRAN)	158.367,00
	801	BONEKA JARI Pengadaan Alat Permainan Edukatif (APE) (TK SATAP 12/X ,PEMUSIRAN)	93.367,00
	802	BALOK KAPAL Pengadaan Alat Permainan Edukatif (APE) (TK SATAP 12/X ,PEMUSIRAN)	83.367,00
	803	BONEKA KELUARGA ISI 6 Pengadaan Alat Permainan Edukatif (APE) (TK SATAP 12/X ,PEMUSIRAN)	93.367,00
	804	CAP/STEMPEL ANGKA 1-10 Pengadaan Alat Permainan Edukatif (APE) (TK SATAP 12/X ,PEMUSIRAN)	63.367,00
	805	PUZZLE METAMORFOSIS AYAM Pengadaan Alat Permainan Edukatif (APE) (TK SATAP 12/X ,PEMUSIRAN)	83.367,00
	806	BALOK ROBOT Pengadaan Alat Permainan Edukatif (APE) (TK SATAP 12/X ,PEMUSIRAN)	108.367,00
	807	PUZZLE ANATOMI TUBUH KNOPPUTRI Pengadaan Alat Permainan Edukatif (APE) (TK SATAP 12/X ,PEMUSIRAN)	88.367,00
	808	ALAT PERTUKANGAN Pengadaan Alat Permainan Edukatif (APE) (TK SATAP 12/X ,PEMUSIRAN)	93.367,00
	809	MINIATUR RUMAH ADAT Pengadaan Alat Permainan Edukatif (APE) (TK SATAP 12/X ,PEMUSIRAN)	78.367,00
	810	BUAH HARI Pengadaan Alat Permainan Edukatif (APE) (TK SATAP 12/X ,PEMUSIRAN)	88.367,00
	811	MINIATUR KELUARGA Pengadaan Alat Permainan Edukatif (APE) (TK SATAP 12/X ,PEMUSIRAN)	78.367,00
	812	MINIATUR TARIAN ADAT/BUDAYA Pengadaan Alat Permainan Edukatif (APE) (TK SATAP 12/X ,PEMUSIRAN)	73.367,00
	813	PUZZLE BUAH Pengadaan Alat Permainan Edukatif (APE) (TK SATAP 12/X ,PEMUSIRAN)	93.367,00
	814	ALAT MUSIK SARON TETE Pengadaan Alat Permainan Edukatif (APE) (TK SATAP 12/X ,PEMUSIRAN)	158.367,00
	815	JARUM+BANTALAN COCOK Pengadaan Alat Permainan Edukatif (APE) (TK SATAP 12/X ,PEMUSIRAN)	78.367,00
	816	MINIATUR TRANSPORTASI Pengadaan Alat Permainan Edukatif (APE) (TK SATAP 12/X ,PEMUSIRAN)	78.367,00
	817	ANGKA DIGITAL Pengadaan Alat Permainan Edukatif (APE) (TK SATAP 12/X ,PEMUSIRAN)	68.367,00
	818	BALOK KREATIF Pengadaan Alat Permainan Edukatif (APE) (TK SATAP 12/X ,PEMUSIRAN)	83.367,00
	819	PASAK GEOMETRI Pengadaan Alat Permainan Edukatif (APE) (TK SATAP 12/X ,PEMUSIRAN)	103.367,00
	820	BUAH HURUF ARAB Pengadaan Alat Permainan Edukatif (APE) (TK SATAP 12/X ,PEMUSIRAN)	113.367,00
	821	LOTTO BERPASANGAN Pengadaan Alat Permainan Edukatif (APE) (TK SATAP 12/X ,PEMUSIRAN)	103.367,00
	822	BONEKA ABRI Pengadaan Alat Permainan Edukatif (APE) (TK SATAP 12/X ,PEMUSIRAN)	98.367,00
	823	PUZZEL ABJAD Pengadaan Alat Permainan Edukatif (APE) (TK SATAP 09/X,BERBAK)	78.367,00
	824	BONEKA SAYUR ISI 6 Pengadaan Alat Permainan Edukatif (APE) (TK SATAP 09/X,BERBAK)	88.367,00
	825	MINIATUR ALAT MUSIK Pengadaan Alat Permainan Edukatif (APE) (TK SATAP 09/X,BERBAK)	68.367,00
	826	PUZZLE HIJAIYAH Pengadaan Alat Permainan Edukatif (APE) (TK SATAP 09/X,BERBAK)	88.367,00
	827	GOYANGAN KUDA Pengadaan Alat Permainan Edukatif (APE) (TK SATAP 09/X,BERBAK)	508.367,00
	828	GOYANGAN KUDA Pengadaan Alat Permainan Edukatif (APE) (TK SATAP 09/X,BERBAK)	508.367,00
	829	MINIATUR PROFESI Pengadaan Alat Permainan Edukatif (APE) (TK SATAP 09/X,BERBAK)	73.367,00
	830	CAP/STEMPEL CAMPURAN Pengadaan Alat Permainan Edukatif (APE) (TK SATAP 09/X,BERBAK)	63.367,00
	831	ALAT PERTANIAN Pengadaan Alat Permainan Edukatif (APE) (TK SATAP 09/X,BERBAK)	78.367,00
	832	BAKIAK PANJANG ISI 2 Pengadaan Alat Permainan Edukatif (APE) (TK SATAP 09/X,BERBAK)	68.367,00
	833	BALOK HURUF SUSUN Pengadaan Alat Permainan Edukatif (APE) (TK SATAP 09/X,BERBAK)	83.367,00
	834	REPLIKA RAMBU LALU LINTAS PAUD Pengadaan Alat Permainan Edukatif (APE) (TK SATAP 09/X,BERBAK)	73.367,00
	835	APE jam Pengadaan Alat Permainan Edukatif (APE) (TK SATAP 09/X,BERBAK)	63.367,00
	836	BALOK ANGKA KOTAK Pengadaan Alat Permainan Edukatif (APE) (TK SATAP 09/X,BERBAK)	88.367,00
	837	BALOK HIJAIYAH Pengadaan Alat Permainan Edukatif (APE) (TK SATAP 09/X,BERBAK)	88.367,00
	838	BAKIAK TALI Pengadaan Alat Permainan Edukatif (APE) (TK SATAP 09/X,BERBAK)	63.367,00
	839	BALOK KONTAINER Pengadaan Alat Permainan Edukatif (APE) (TK SATAP 09/X,BERBAK)	98.367,00
	840	BUAH BULAN Pengadaan Alat Permainan Edukatif (APE) (TK SATAP 09/X,BERBAK)	83.367,00

(dalam rupiah)

NO		U R A I A N	MUTASI TAMBAH/(KURANG)
	841	PUZZLE METAMORFOSIS KATAK Pengadaan Alat Permainan Edukatif (APE) (TK SATAP 09/X,BERBAK)	83.367,00
	842	BALOK PUKUL Pengadaan Alat Permainan Edukatif (APE) (TK SATAP 09/X,BERBAK)	93.367,00
	843	KOTAK MERJAN/MERONCE Pengadaan Alat Permainan Edukatif (APE) (TK SATAP 09/X,BERBAK)	73.367,00
	844	BUAH ANGKA Pengadaan Alat Permainan Edukatif (APE) (TK SATAP 09/X,BERBAK)	83.367,00
	845	PUZZLE BACA Pengadaan Alat Permainan Edukatif (APE) (TK SATAP 09/X,BERBAK)	83.367,00
	846	PUZZLE PANCA INDRA Pengadaan Alat Permainan Edukatif (APE) (TK SATAP 09/X,BERBAK)	88.367,00
	847	ALAT PERBENGKELAN Pengadaan Alat Permainan Edukatif (APE) (TK SATAP 09/X,BERBAK)	88.367,00
	848	KOLASE/MENABUR Pengadaan Alat Permainan Edukatif (APE) (TK SATAP 09/X,BERBAK)	58.367,00
	849	PUZZLE GEOMETRI PECAHAN Pengadaan Alat Permainan Edukatif (APE) (TK SATAP 09/X,BERBAK)	88.367,00
	850	BALOK KOMBINASI 42 Pengadaan Alat Permainan Edukatif (APE) (TK SATAP 09/X,BERBAK)	208.367,00
	851	BALOK KERETA Pengadaan Alat Permainan Edukatif (APE) (TK SATAP 09/X,BERBAK)	103.367,00
	852	MENARA PELANGI Pengadaan Alat Permainan Edukatif (APE) (TK SATAP 09/X,BERBAK)	63.367,00
	853	BALOK BANGUNAN Pengadaan Alat Permainan Edukatif (APE) (TK SATAP 09/X,BERBAK)	103.367,00
	854	ALAT MUSIK ICIK ICIK Pengadaan Alat Permainan Edukatif (APE) (TK SATAP 09/X,BERBAK)	78.367,00
	855	BONEKA HEWAN ISI 6 Pengadaan Alat Permainan Edukatif (APE) (TK SATAP 09/X,BERBAK)	93.367,00
	856	MINIATUR POLISI Pengadaan Alat Permainan Edukatif (APE) (TK SATAP 09/X,BERBAK)	73.367,00
	857	TIMBANGAN GEOMETRI Pengadaan Alat Permainan Edukatif (APE) (TK SATAP 09/X,BERBAK)	88.367,00
	858	BALOK TANK Pengadaan Alat Permainan Edukatif (APE) (TK SATAP 09/X,BERBAK)	88.367,00
	859	BALOK GEOMETRI Pengadaan Alat Permainan Edukatif (APE) (TK SATAP 09/X,BERBAK)	103.367,00
	860	PUZZLE METAMORFOSIS KUPU KUPU Pengadaan Alat Permainan Edukatif (APE) (TK SATAP 09/X,BERBAK)	88.367,00
	861	MINIATUR PAKAIAN ADAT Pengadaan Alat Permainan Edukatif (APE) (TK SATAP 09/X,BERBAK)	73.367,00
	862	MINIATUR SHOLAT Pengadaan Alat Permainan Edukatif (APE) (TK SATAP 09/X,BERBAK)	73.367,00
	863	DONAT HITUNG Pengadaan Alat Permainan Edukatif (APE) (TK SATAP 09/X,BERBAK)	73.367,00
	864	MINIATUR KOMUNIKASI Pengadaan Alat Permainan Edukatif (APE) (TK SATAP 09/X,BERBAK)	73.367,00
	865	BALOK MOBIL Pengadaan Alat Permainan Edukatif (APE) (TK SATAP 09/X,BERBAK)	123.367,00
	866	BALOK ANGKA SUSUN Pengadaan Alat Permainan Edukatif (APE) (TK SATAP 09/X,BERBAK)	83.367,00
	867	MAINAN BOWLING PAUD Pengadaan Alat Permainan Edukatif (APE) (TK SATAP 09/X,BERBAK)	93.367,00
	868	BALOK BACA Pengadaan Alat Permainan Edukatif (APE) (TK SATAP 09/X,BERBAK)	93.367,00
	869	MINIATUR WUDHU Pengadaan Alat Permainan Edukatif (APE) (TK SATAP 09/X,BERBAK)	73.367,00
	870	BUAH HURUF ALPHABET Pengadaan Alat Permainan Edukatif (APE) (TK SATAP 09/X,BERBAK)	108.367,00
	871	PUZZLE ANATOMI TUBUH KNOP PUTRA Pengadaan Alat Permainan Edukatif (APE) (TK SATAP 09/X,BERBAK)	83.367,00
	872	PUZZLE ANATOMI TUBUH KNOP PUTRA Pengadaan Alat Permainan Edukatif (APE) (TK SATAP 09/X,BERBAK)	83.367,00
	873	PUZZLE ANATOMI TUBUH KNOP PUTRA Pengadaan Alat Permainan Edukatif (APE) (TK SATAP 09/X,BERBAK)	83.367,00
	874	MERONCE GEOMETRI ISI 50 Pengadaan Alat Permainan Edukatif (APE) (TK SATAP 09/X,BERBAK)	158.367,00
	875	BONEKA JARI Pengadaan Alat Permainan Edukatif (APE) (TK SATAP 09/X,BERBAK)	93.367,00
	876	BALOK KAPAL Pengadaan Alat Permainan Edukatif (APE) (TK SATAP 09/X,BERBAK)	83.367,00
	877	BONEKA KELUARGA ISI 6 Pengadaan Alat Permainan Edukatif (APE) (TK SATAP 09/X,BERBAK)	93.367,00
	878	CAP/STEMPEL ANGKA 1-10 Pengadaan Alat Permainan Edukatif (APE) (TK SATAP 09/X,BERBAK)	63.367,00
	879	PUZZLE METAMORFOSIS AYAM Pengadaan Alat Permainan Edukatif (APE) (TK SATAP 09/X,BERBAK)	83.367,00
	880	BALOK ROBOT Pengadaan Alat Permainan Edukatif (APE) (TK SATAP 09/X,BERBAK)	108.367,00
	881	PUZZLE ANATOMI TUBUH KNOPPUTRI Pengadaan Alat Permainan Edukatif (APE) (TK SATAP 09/X,BERBAK)	88.367,00
	882	ALAT PERTUKANGAN Pengadaan Alat Permainan Edukatif (APE) (TK SATAP 09/X,BERBAK)	93.367,00
	883	MINIATUR RUMAH ADAT Pengadaan Alat Permainan Edukatif (APE) (TK SATAP 09/X,BERBAK)	78.367,00
	884	BUAH HARI Pengadaan Alat Permainan Edukatif (APE) (TK SATAP 09/X,BERBAK)	88.367,00
	885	MINIATUR KELUARGA Pengadaan Alat Permainan Edukatif (APE) (TK SATAP 09/X,BERBAK)	78.367,00
	886	MINIATUR TARIAN ADAT/BUDAYA Pengadaan Alat Permainan Edukatif (APE) (TK SATAP 09/X,BERBAK)	73.367,00
	887	PUZZLE BUAH Pengadaan Alat Permainan Edukatif (APE) (TK SATAP 09/X,BERBAK)	93.367,00
	888	ALAT MUSIK SARON TETE Pengadaan Alat Permainan Edukatif (APE) (TK SATAP 09/X,BERBAK)	158.367,00
	889	JARUM+BANTALAN COCOK Pengadaan Alat Permainan Edukatif (APE) (TK SATAP 09/X,BERBAK)	78.367,00
	890	MINIATUR TRANSPORTASI Pengadaan Alat Permainan Edukatif (APE) (TK SATAP 09/X,BERBAK)	78.367,00
	891	ANGKA DIGITAL Pengadaan Alat Permainan Edukatif (APE) (TK SATAP 09/X,BERBAK)	68.367,00
	892	BALOK KREATIF Pengadaan Alat Permainan Edukatif (APE) (TK SATAP 09/X,BERBAK)	83.367,00
	893	PASAK GEOMETRI Pengadaan Alat Permainan Edukatif (APE) (TK SATAP 09/X,BERBAK)	103.367,00
	894	BUAH HURUF ARAB Pengadaan Alat Permainan Edukatif (APE) (TK SATAP 09/X,BERBAK)	113.367,00
	895	LOTTO BERPASANGAN Pengadaan Alat Permainan Edukatif (APE) (TK SATAP 09/X,BERBAK)	103.367,00
	896	BONEKA ABRI Pengadaan Alat Permainan Edukatif (APE) (TK SATAP 09/X,BERBAK)	98.367,00
	897	PUZZEL ABJAD Pengadaan Alat Permainan Edukatif (APE) (TK SATAP 75/X,RANTAU JAYA)	78.367,00
	898	BONEKA SAYUR ISI 6 Pengadaan Alat Permainan Edukatif (APE) (TK SATAP 75/X,RANTAU JAYA)	88.367,00
	899	MINIATUR ALAT MUSIK Pengadaan Alat Permainan Edukatif (APE) (TK SATAP 75/X,RANTAU JAYA)	68.367,00
	900	PUZZLE HIJAIYAH Pengadaan Alat Permainan Edukatif (APE) (TK SATAP 75/X,RANTAU JAYA)	88.367,00
	901	GOYANGAN KUDA Pengadaan Alat Permainan Edukatif (APE) (TK SATAP 75/X,RANTAU JAYA)	508.367,00
	902	GOYANGAN KUDA Pengadaan Alat Permainan Edukatif (APE) (TK SATAP 75/X,RANTAU JAYA)	508.367,00
	903	MINIATUR PROFESI Pengadaan Alat Permainan Edukatif (APE) (TK SATAP 75/X,RANTAU JAYA)	73.367,00
	904	CAP/STEMPEL CAMPURAN Pengadaan Alat Permainan Edukatif (APE) (TK SATAP 75/X,RANTAU JAYA)	63.367,00
	905	ALAT PERTANIAN Pengadaan Alat Permainan Edukatif (APE) (TK SATAP 75/X,RANTAU JAYA)	78.367,00
	906	BAKIAK PANJANG ISI 2 Pengadaan Alat Permainan Edukatif (APE) (TK SATAP 75/X,RANTAU JAYA)	68.367,00
	907	BALOK HURUF SUSUN Pengadaan Alat Permainan Edukatif (APE) (TK SATAP 75/X,RANTAU JAYA)	83.367,00
	908	REPLIKA RAMBU LALU LINTAS PAUD Pengadaan Alat Permainan Edukatif (APE) (TK SATAP 75/X,RANTAU JAYA)	73.367,00
	909	APE jam Pengadaan Alat Permainan Edukatif (APE) (TK SATAP 75/X,RANTAU JAYA)	63.367,00
	910	BALOK ANGKA KOTAK Pengadaan Alat Permainan Edukatif (APE) (TK SATAP 75/X,RANTAU JAYA)	88.367,00
	911	BALOK HIJAIYAH Pengadaan Alat Permainan Edukatif (APE) (TK SATAP 75/X,RANTAU JAYA)	88.367,00
	912	BAKIAK TALI Pengadaan Alat Permainan Edukatif (APE) (TK SATAP 75/X,RANTAU JAYA)	63.367,00
	913	BALOK KONTAINER Pengadaan Alat Permainan Edukatif (APE) (TK SATAP 75/X,RANTAU JAYA)	98.367,00
	914	BUAH BULAN Pengadaan Alat Permainan Edukatif (APE) (TK SATAP 75/X,RANTAU JAYA)	83.367,00
	915	PUZZLE METAMORFOSIS KATAK Pengadaan Alat Permainan Edukatif (APE) (TK SATAP 75/X,RANTAU JAYA)	83.367,00
	916	BALOK PUKUL Pengadaan Alat Permainan Edukatif (APE) (TK SATAP 75/X,RANTAU JAYA)	93.367,00
	917	KOTAK MERJAN/MERONCE Pengadaan Alat Permainan Edukatif (APE) (TK SATAP 75/X,RANTAU JAYA)	73.367,00

(dalam rupiah)

NO		U R A I A N	MUTASI TAMBAH/(KURANG)
	918	BUAH ANGKA Pengadaan Alat Permainan Edukatif (APE) (TK SATAP 75/X,RANTAU JAYA)	83.367,00
	919	PUZZLE BACA Pengadaan Alat Permainan Edukatif (APE) (TK SATAP 75/X,RANTAU JAYA)	83.367,00
	920	PUZZLE PANCA INDRA Pengadaan Alat Permainan Edukatif (APE) (TK SATAP 75/X,RANTAU JAYA)	88.367,00
	921	ALAT PERBENGKELAN Pengadaan Alat Permainan Edukatif (APE) (TK SATAP 75/X,RANTAU JAYA)	88.367,00
	922	KOLASE/MENABUR Pengadaan Alat Permainan Edukatif (APE) (TK SATAP 75/X,RANTAU JAYA)	58.367,00
	923	PUZZLE GEOMETRI PECAHAN Pengadaan Alat Permainan Edukatif (APE) (TK SATAP 75/X,RANTAU JAYA)	88.367,00
	924	BALOK KOMBINASI 42 Pengadaan Alat Permainan Edukatif (APE) (TK SATAP 75/X,RANTAU JAYA)	208.367,00
	925	BALOK KERETA Pengadaan Alat Permainan Edukatif (APE) (TK SATAP 75/X,RANTAU JAYA)	103.367,00
	926	MENARA PELANGI Pengadaan Alat Permainan Edukatif (APE) (TK SATAP 75/X,RANTAU JAYA)	63.367,00
	927	BALOK BANGUNAN Pengadaan Alat Permainan Edukatif (APE) (TK SATAP 75/X,RANTAU JAYA)	103.367,00
	928	ALAT MUSIK ICIK ICIK Pengadaan Alat Permainan Edukatif (APE) (TK SATAP 75/X,RANTAU JAYA)	78.367,00
	929	BONEKA HEWAN ISI 6 Pengadaan Alat Permainan Edukatif (APE) (TK SATAP 75/X,RANTAU JAYA)	93.367,00
	930	MINIATUR POLISI Pengadaan Alat Permainan Edukatif (APE) (TK SATAP 75/X,RANTAU JAYA)	73.367,00
	931	TIMBANGAN GEOMETRI Pengadaan Alat Permainan Edukatif (APE) (TK SATAP 75/X,RANTAU JAYA)	88.367,00
	932	BALOK TANK Pengadaan Alat Permainan Edukatif (APE) (TK SATAP 75/X,RANTAU JAYA)	88.367,00
	933	BALOK GEOMETRI Pengadaan Alat Permainan Edukatif (APE) (TK SATAP 75/X,RANTAU JAYA)	103.367,00
	934	PUZZLE METAMORFOSIS KUPU KUPU Pengadaan Alat Permainan Edukatif (APE) (TK SATAP 75/X,RANTAU JAYA)	88.367,00
	935	MINIATUR PAKAIAN ADAT Pengadaan Alat Permainan Edukatif (APE) (TK SATAP 75/X,RANTAU JAYA)	73.367,00
	936	MINIATUR SHOLAT Pengadaan Alat Permainan Edukatif (APE) (TK SATAP 75/X,RANTAU JAYA)	73.367,00
	937	DONAT HITUNG Pengadaan Alat Permainan Edukatif (APE) (TK SATAP 75/X,RANTAU JAYA)	73.367,00
	938	MINIATUR KOMUNIKASI Pengadaan Alat Permainan Edukatif (APE) (TK SATAP 75/X,RANTAU JAYA)	73.367,00
	939	BALOK MOBIL Pengadaan Alat Permainan Edukatif (APE) (TK SATAP 75/X,RANTAU JAYA)	123.367,00
	940	BALOK ANGKA SUSUN Pengadaan Alat Permainan Edukatif (APE) (TK SATAP 75/X,RANTAU JAYA)	83.367,00
	941	MAINAN BOWLING PAUD Pengadaan Alat Permainan Edukatif (APE) (TK SATAP 75/X,RANTAU JAYA)	93.367,00
	942	BALOK BACA Pengadaan Alat Permainan Edukatif (APE) (TK SATAP 75/X,RANTAU JAYA)	93.367,00
	943	MINIATUR WUDHU Pengadaan Alat Permainan Edukatif (APE) (TK SATAP 75/X,RANTAU JAYA)	73.367,00
	944	BUAH HURUF ALPHABET Pengadaan Alat Permainan Edukatif (APE) (TK SATAP 75/X,RANTAU JAYA)	108.367,00
	945	PUZZLE ANATOMI TUBUH KNOP PUTRA Pengadaan Alat Permainan Edukatif (APE) (TK SATAP 75/X,RANTAU JAYA)	83.367,00
	946	PUZZLE ANATOMI TUBUH KNOP PUTRA Pengadaan Alat Permainan Edukatif (APE) (TK SATAP 75/X,RANTAU JAYA)	83.367,00
	947	PUZZLE ANATOMI TUBUH KNOP PUTRA Pengadaan Alat Permainan Edukatif (APE) (TK SATAP 75/X,RANTAU JAYA)	83.367,00
	948	MERONCE GEOMETRI ISI 50 Pengadaan Alat Permainan Edukatif (APE) (TK SATAP 75/X,RANTAU JAYA)	158.367,00
	949	BONEKA JARI Pengadaan Alat Permainan Edukatif (APE) (TK SATAP 75/X,RANTAU JAYA)	93.367,00
	950	BALOK KAPAL Pengadaan Alat Permainan Edukatif (APE) (TK SATAP 75/X,RANTAU JAYA)	83.367,00
	951	BONEKA KELUARGA ISI 6 Pengadaan Alat Permainan Edukatif (APE) (TK SATAP 75/X,RANTAU JAYA)	93.367,00
	952	CAP/STEMPEL ANGKA 1-10 Pengadaan Alat Permainan Edukatif (APE) (TK SATAP 75/X,RANTAU JAYA)	63.367,00
	953	PUZZLE METAMORFOSIS AYAM Pengadaan Alat Permainan Edukatif (APE) (TK SATAP 75/X,RANTAU JAYA)	83.367,00
	954	BALOK ROBOT Pengadaan Alat Permainan Edukatif (APE) (TK SATAP 75/X,RANTAU JAYA)	108.367,00
	955	PUZZLE ANATOMI TUBUH KNOPPUTRI Pengadaan Alat Permainan Edukatif (APE) (TK SATAP 75/X,RANTAU JAYA)	88.367,00
	956	ALAT PERTUKANGAN Pengadaan Alat Permainan Edukatif (APE) (TK SATAP 75/X,RANTAU JAYA)	93.367,00
	957	MINIATUR RUMAH ADAT Pengadaan Alat Permainan Edukatif (APE) (TK SATAP 75/X,RANTAU JAYA)	78.367,00
	958	BUAH HARI Pengadaan Alat Permainan Edukatif (APE) (TK SATAP 75/X,RANTAU JAYA)	88.367,00
	959	MINIATUR KELUARGA Pengadaan Alat Permainan Edukatif (APE) (TK SATAP 75/X,RANTAU JAYA)	78.367,00
	960	MINIATUR TARIAN ADAT/BUDAYA Pengadaan Alat Permainan Edukatif (APE) (TK SATAP 75/X,RANTAU JAYA)	73.367,00
	961	PUZZLE BUAH Pengadaan Alat Permainan Edukatif (APE) (TK SATAP 75/X,RANTAU JAYA)	93.367,00
	962	ALAT MUSIK SARON TETE Pengadaan Alat Permainan Edukatif (APE) (TK SATAP 75/X,RANTAU JAYA)	158.367,00
	963	JARUM+BANTALAN COCOK Pengadaan Alat Permainan Edukatif (APE) (TK SATAP 75/X,RANTAU JAYA)	78.367,00
	964	MINIATUR TRANSPORTASI Pengadaan Alat Permainan Edukatif (APE) (TK SATAP 75/X,RANTAU JAYA)	78.367,00
	965	ANGKA DIGITAL Pengadaan Alat Permainan Edukatif (APE) (TK SATAP 75/X,RANTAU JAYA)	68.367,00
	966	BALOK KREATIF Pengadaan Alat Permainan Edukatif (APE) (TK SATAP 75/X,RANTAU JAYA)	83.367,00
	967	PASAK GEOMETRI Pengadaan Alat Permainan Edukatif (APE) (TK SATAP 75/X,RANTAU JAYA)	103.367,00
	968	BUAH HURUF ARAB Pengadaan Alat Permainan Edukatif (APE) (TK SATAP 75/X,RANTAU JAYA)	113.367,00
	969	LOTTO BERPASANGAN Pengadaan Alat Permainan Edukatif (APE) (TK SATAP 75/X,RANTAU JAYA)	103.367,00
	970	BONEKA ABRI Pengadaan Alat Permainan Edukatif (APE) (TK SATAP 75/X,RANTAU JAYA)	98.367,00
	971	PUZZEL ABJAD Pengadaan Alat Permainan Edukatif (APE) (TK PEMBINA BERBAK)	78.367,00
	972	BONEKA SAYUR ISI 6 Pengadaan Alat Permainan Edukatif (APE) (TK PEMBINA BERBAK)	88.367,00
	973	MINIATUR ALAT MUSIK Pengadaan Alat Permainan Edukatif (APE) (TK PEMBINA BERBAK)	68.367,00
	974	PUZZLE HIJAIYAH Pengadaan Alat Permainan Edukatif (APE) (TK PEMBINA BERBAK)	88.367,00
	975	GOYANGAN KUDA Pengadaan Alat Permainan Edukatif (APE) (TK PEMBINA BERBAK)	508.367,00
	976	GOYANGAN KUDA Pengadaan Alat Permainan Edukatif (APE) (TK PEMBINA BERBAK)	508.367,00
	977	MINIATUR PROFESI Pengadaan Alat Permainan Edukatif (APE) (TK PEMBINA BERBAK)	73.367,00
	978	CAP/STEMPEL CAMPURAN Pengadaan Alat Permainan Edukatif (APE) (TK PEMBINA BERBAK)	63.367,00
	979	ALAT PERTANIAN Pengadaan Alat Permainan Edukatif (APE) (TK PEMBINA BERBAK)	78.367,00
	980	BAKIAK PANJANG ISI 2 Pengadaan Alat Permainan Edukatif (APE) (TK PEMBINA BERBAK)	68.367,00
	981	BALOK HURUF SUSUN Pengadaan Alat Permainan Edukatif (APE) (TK PEMBINA BERBAK)	83.367,00
	982	REPLIKA RAMBU LALU LINTAS PAUD Pengadaan Alat Permainan Edukatif (APE) (TK PEMBINA BERBAK)	73.367,00
	983	APE jam Pengadaan Alat Permainan Edukatif (APE) (TK PEMBINA BERBAK)	63.367,00
	984	BALOK ANGKA KOTAK Pengadaan Alat Permainan Edukatif (APE) (TK PEMBINA BERBAK)	88.367,00
	985	BALOK HIJAIYAH Pengadaan Alat Permainan Edukatif (APE) (TK PEMBINA BERBAK)	88.367,00
	986	BAKIAK TALI Pengadaan Alat Permainan Edukatif (APE) (TK PEMBINA BERBAK)	63.367,00
	987	BALOK KONTAINER Pengadaan Alat Permainan Edukatif (APE) (TK PEMBINA BERBAK)	98.367,00
	988	BUAH BULAN Pengadaan Alat Permainan Edukatif (APE) (TK PEMBINA BERBAK)	83.367,00
	989	PUZZLE METAMORFOSIS KATAK Pengadaan Alat Permainan Edukatif (APE) (TK PEMBINA BERBAK)	83.367,00
	990	BALOK PUKUL Pengadaan Alat Permainan Edukatif (APE) (TK PEMBINA BERBAK)	93.367,00
	991	KOTAK MERJAN/MERONCE Pengadaan Alat Permainan Edukatif (APE) (TK PEMBINA BERBAK)	73.367,00
	992	BUAH ANGKA Pengadaan Alat Permainan Edukatif (APE) (TK PEMBINA BERBAK)	83.367,00
	993	PUZZLE BACA Pengadaan Alat Permainan Edukatif (APE) (TK PEMBINA BERBAK)	83.367,00
	994	PUZZLE PANCA INDRA Pengadaan Alat Permainan Edukatif (APE) (TK PEMBINA BERBAK)	88.367,00

(dalam rupiah)

NO		U R A I A N	MUTASI TAMBAH/(KURANG)
	995	ALAT PERBENGKELAN Pengadaan Alat Permainan Edukatif (APE) (TK PEMBINA BERBAK)	88.367,00
	996	KOLASE/MENABUR Pengadaan Alat Permainan Edukatif (APE) (TK PEMBINA BERBAK)	58.367,00
	997	PUZZLE GEOMETRI PECAHAN Pengadaan Alat Permainan Edukatif (APE) (TK PEMBINA BERBAK)	88.367,00
	998	BALOK KOMBINASI 42 Pengadaan Alat Permainan Edukatif (APE) (TK PEMBINA BERBAK)	208.367,00
	999	BALOK KERETA Pengadaan Alat Permainan Edukatif (APE) (TK PEMBINA BERBAK)	103.367,00
	1000	MENARA PELANGI Pengadaan Alat Permainan Edukatif (APE) (TK PEMBINA BERBAK)	63.367,00
	1001	BALOK BANGUNAN Pengadaan Alat Permainan Edukatif (APE) (TK PEMBINA BERBAK)	103.367,00
	1002	ALAT MUSIK ICIK ICIK Pengadaan Alat Permainan Edukatif (APE) (TK PEMBINA BERBAK)	78.367,00
	1003	BONEKA HEWAN ISI 6 Pengadaan Alat Permainan Edukatif (APE) (TK PEMBINA BERBAK)	93.367,00
	1004	MINIATUR POLISI Pengadaan Alat Permainan Edukatif (APE) (TK PEMBINA BERBAK)	73.367,00
	1005	TIMBANGAN GEOMETRI Pengadaan Alat Permainan Edukatif (APE) (TK PEMBINA BERBAK)	88.367,00
	1006	BALOK TANK Pengadaan Alat Permainan Edukatif (APE) (TK PEMBINA BERBAK)	88.367,00
	1007	BALOK GEOMETRI Pengadaan Alat Permainan Edukatif (APE) (TK PEMBINA BERBAK)	103.367,00
	1008	PUZZLE METAMORFOSIS KUPU KUPU Pengadaan Alat Permainan Edukatif (APE) (TK PEMBINA BERBAK)	88.367,00
	1009	MINIATUR PAKAIAN ADAT Pengadaan Alat Permainan Edukatif (APE) (TK PEMBINA BERBAK)	73.367,00
	1010	MINIATUR SHOLAT Pengadaan Alat Permainan Edukatif (APE) (TK PEMBINA BERBAK)	73.367,00
	1011	DONAT HITUNG Pengadaan Alat Permainan Edukatif (APE) (TK PEMBINA BERBAK)	73.367,00
	1012	MINIATUR KOMUNIKASI Pengadaan Alat Permainan Edukatif (APE) (TK PEMBINA BERBAK)	73.367,00
	1013	BALOK MOBIL Pengadaan Alat Permainan Edukatif (APE) (TK PEMBINA BERBAK)	123.367,00
	1014	BALOK ANGKA SUSUN Pengadaan Alat Permainan Edukatif (APE) (TK PEMBINA BERBAK)	83.367,00
	1015	MAINAN BOWLING PAUD Pengadaan Alat Permainan Edukatif (APE) (TK PEMBINA BERBAK)	93.367,00
	1016	BALOK BACA Pengadaan Alat Permainan Edukatif (APE) (TK PEMBINA BERBAK)	93.367,00
	1017	MINIATUR WUDHU Pengadaan Alat Permainan Edukatif (APE) (TK PEMBINA BERBAK)	73.367,00
	1018	BUAH HURUF ALPHABET Pengadaan Alat Permainan Edukatif (APE) (TK PEMBINA BERBAK)	108.367,00
	1019	PUZZLE ANATOMI TUBUH KNOP PUTRA Pengadaan Alat Permainan Edukatif (APE) (TK PEMBINA BERBAK)	83.367,00
	1020	PUZZLE ANATOMI TUBUH KNOP PUTRA Pengadaan Alat Permainan Edukatif (APE) (TK PEMBINA BERBAK)	83.367,00
	1021	PUZZLE ANATOMI TUBUH KNOP PUTRA Pengadaan Alat Permainan Edukatif (APE) (TK PEMBINA BERBAK)	83.367,00
	1022	MERONCE GEOMETRI ISI 50 Pengadaan Alat Permainan Edukatif (APE) (TK PEMBINA BERBAK)	158.367,00
	1023	BONEKA JARI Pengadaan Alat Permainan Edukatif (APE) (TK PEMBINA BERBAK)	93.367,00
	1024	BALOK KAPAL Pengadaan Alat Permainan Edukatif (APE) (TK PEMBINA BERBAK)	83.367,00
	1025	BONEKA KELUARGA ISI 6 Pengadaan Alat Permainan Edukatif (APE) (TK PEMBINA BERBAK)	93.367,00
	1026	CAP/STEMPEL ANGKA 1-10 Pengadaan Alat Permainan Edukatif (APE) (TK PEMBINA BERBAK)	63.367,00
	1027	PUZZLE METAMORFOSIS AYAM Pengadaan Alat Permainan Edukatif (APE) (TK PEMBINA BERBAK)	83.367,00
	1028	BALOK ROBOT Pengadaan Alat Permainan Edukatif (APE) (TK PEMBINA BERBAK)	108.367,00
	1029	PUZZLE ANATOMI TUBUH KNOPPUTRI Pengadaan Alat Permainan Edukatif (APE) (TK PEMBINA BERBAK)	88.367,00
	1030	ALAT PERTUKANGAN Pengadaan Alat Permainan Edukatif (APE) (TK PEMBINA BERBAK)	93.367,00
	1031	MINIATUR RUMAH ADAT Pengadaan Alat Permainan Edukatif (APE) (TK PEMBINA BERBAK)	78.367,00
	1032	BUAH HARI Pengadaan Alat Permainan Edukatif (APE) (TK PEMBINA BERBAK)	88.367,00
	1033	MINIATUR KELUARGA Pengadaan Alat Permainan Edukatif (APE) (TK PEMBINA BERBAK)	78.367,00
	1034	MINIATUR TARIAN ADAT/BUDAYA Pengadaan Alat Permainan Edukatif (APE) (TK PEMBINA BERBAK)	73.367,00
	1035	PUZZLE BUAH Pengadaan Alat Permainan Edukatif (APE) (TK PEMBINA BERBAK)	93.367,00
	1036	ALAT MUSIK SARON TETE Pengadaan Alat Permainan Edukatif (APE) (TK PEMBINA BERBAK)	158.367,00
	1037	JARUM+BANTALAN COCOK Pengadaan Alat Permainan Edukatif (APE) (TK PEMBINA BERBAK)	78.367,00
	1038	MINIATUR TRANSPORTASI Pengadaan Alat Permainan Edukatif (APE) (TK PEMBINA BERBAK)	78.367,00
	1039	ANGKA DIGITAL Pengadaan Alat Permainan Edukatif (APE) (TK PEMBINA BERBAK)	68.367,00
	1040	BALOK KREATIF Pengadaan Alat Permainan Edukatif (APE) (TK PEMBINA BERBAK)	83.367,00
	1041	PASAK GEOMETRI Pengadaan Alat Permainan Edukatif (APE) (TK PEMBINA BERBAK)	103.367,00
	1042	BUAH HURUF ARAB Pengadaan Alat Permainan Edukatif (APE) (TK PEMBINA BERBAK)	113.367,00
	1043	LOTTO BERPASANGAN Pengadaan Alat Permainan Edukatif (APE) (TK PEMBINA BERBAK)	103.367,00
	1044	BONEKA ABRI Pengadaan Alat Permainan Edukatif (APE) (TK PEMBINA BERBAK)	98.367,00
	1045	PUZZEL ABJAD Pengadaan Alat Permainan Edukatif (APE) (TK PEMBINA ,DENDANG)	78.367,00
	1046	BONEKA SAYUR ISI 6 Pengadaan Alat Permainan Edukatif (APE) (TK PEMBINA ,DENDANG)	88.367,00
	1047	MINIATUR ALAT MUSIK Pengadaan Alat Permainan Edukatif (APE) (TK PEMBINA ,DENDANG)	68.367,00
	1048	PUZZLE HIJAIYAH Pengadaan Alat Permainan Edukatif (APE) (TK PEMBINA ,DENDANG)	88.367,00
	1049	GOYANGAN KUDA Pengadaan Alat Permainan Edukatif (APE) (TK PEMBINA ,DENDANG)	508.367,00
	1050	GOYANGAN KUDA Pengadaan Alat Permainan Edukatif (APE) (TK PEMBINA ,DENDANG)	508.367,00
	1051	MINIATUR PROFESI Pengadaan Alat Permainan Edukatif (APE) (TK PEMBINA ,DENDANG)	73.367,00
	1052	CAP/STEMPEL CAMPURAN Pengadaan Alat Permainan Edukatif (APE) (TK PEMBINA ,DENDANG)	63.367,00
	1053	ALAT PERTANIAN Pengadaan Alat Permainan Edukatif (APE) (TK PEMBINA ,DENDANG)	78.367,00
	1054	BAKIAK PANJANG ISI 2 Pengadaan Alat Permainan Edukatif (APE) (TK PEMBINA ,DENDANG)	68.367,00
	1055	BALOK HURUF SUSUN Pengadaan Alat Permainan Edukatif (APE) (TK PEMBINA ,DENDANG)	83.367,00
	1056	REPLIKA RAMBU LALU LINTAS PAUD Pengadaan Alat Permainan Edukatif (APE) (TK PEMBINA ,DENDANG)	73.367,00
	1057	APE jam Pengadaan Alat Permainan Edukatif (APE) (TK PEMBINA ,DENDANG)	63.367,00
	1058	BALOK ANGKA KOTAK Pengadaan Alat Permainan Edukatif (APE) (TK PEMBINA ,DENDANG)	88.367,00
	1059	BALOK HIJAIYAH Pengadaan Alat Permainan Edukatif (APE) (TK PEMBINA ,DENDANG)	88.367,00
	1060	BAKIAK TALI Pengadaan Alat Permainan Edukatif (APE) (TK PEMBINA ,DENDANG)	63.367,00
	1061	BALOK KONTAINER Pengadaan Alat Permainan Edukatif (APE) (TK PEMBINA ,DENDANG)	98.367,00
	1062	BUAH BULAN Pengadaan Alat Permainan Edukatif (APE) (TK PEMBINA ,DENDANG)	83.367,00
	1063	PUZZLE METAMORFOSIS KATAK Pengadaan Alat Permainan Edukatif (APE) (TK PEMBINA ,DENDANG)	83.367,00
	1064	BALOK PUKUL Pengadaan Alat Permainan Edukatif (APE) (TK PEMBINA ,DENDANG)	93.367,00
	1065	KOTAK MERJAN/MERONCE Pengadaan Alat Permainan Edukatif (APE) (TK PEMBINA ,DENDANG)	73.367,00
	1066	BUAH ANGKA Pengadaan Alat Permainan Edukatif (APE) (TK PEMBINA ,DENDANG)	83.367,00
	1067	PUZZLE BACA Pengadaan Alat Permainan Edukatif (APE) (TK PEMBINA ,DENDANG)	83.367,00
	1068	PUZZLE PANCA INDRA Pengadaan Alat Permainan Edukatif (APE) (TK PEMBINA ,DENDANG)	88.367,00
	1069	ALAT PERBENGKELAN Pengadaan Alat Permainan Edukatif (APE) (TK PEMBINA ,DENDANG)	88.367,00
	1070	KOLASE/MENABUR Pengadaan Alat Permainan Edukatif (APE) (TK PEMBINA ,DENDANG)	58.367,00
	1071	PUZZLE GEOMETRI PECAHAN Pengadaan Alat Permainan Edukatif (APE) (TK PEMBINA ,DENDANG)	88.367,00

(dalam rupiah)

NO		U R A I A N	MUTASI TAMBAH/(KURANG)
	1072	BALOK KOMBINASI 42 Pengadaan Alat Permainan Edukatif (APE) (TK PEMBINA ,DENDANG)	208.367,00
	1073	BALOK KERETA Pengadaan Alat Permainan Edukatif (APE) (TK PEMBINA ,DENDANG)	103.367,00
	1074	MENARA PELANGI Pengadaan Alat Permainan Edukatif (APE) (TK PEMBINA ,DENDANG)	63.367,00
	1075	BALOK BANGUNAN Pengadaan Alat Permainan Edukatif (APE) (TK PEMBINA ,DENDANG)	103.367,00
	1076	ALAT MUSIK ICIK ICIK Pengadaan Alat Permainan Edukatif (APE) (TK PEMBINA ,DENDANG)	78.367,00
	1077	BONEKA HEWAN ISI 6 Pengadaan Alat Permainan Edukatif (APE) (TK PEMBINA ,DENDANG)	93.367,00
	1078	MINIATUR POLISI Pengadaan Alat Permainan Edukatif (APE) (TK PEMBINA ,DENDANG)	73.367,00
	1079	TIMBANGAN GEOMETRI Pengadaan Alat Permainan Edukatif (APE) (TK PEMBINA ,DENDANG)	88.367,00
	1080	BALOK TANK Pengadaan Alat Permainan Edukatif (APE) (TK PEMBINA ,DENDANG)	88.367,00
	1081	BALOK GEOMETRI Pengadaan Alat Permainan Edukatif (APE) (TK PEMBINA ,DENDANG)	103.367,00
	1082	PUZZLE METAMORFOSIS KUPU KUPU Pengadaan Alat Permainan Edukatif (APE) (TK PEMBINA ,DENDANG)	88.367,00
	1083	MINIATUR PAKAIAN ADAT Pengadaan Alat Permainan Edukatif (APE) (TK PEMBINA ,DENDANG)	73.367,00
	1084	MINIATUR SHOLAT Pengadaan Alat Permainan Edukatif (APE) (TK PEMBINA ,DENDANG)	73.367,00
	1085	DONAT HITUNG Pengadaan Alat Permainan Edukatif (APE) (TK PEMBINA ,DENDANG)	73.367,00
	1086	MINIATUR KOMUNIKASI Pengadaan Alat Permainan Edukatif (APE) (TK PEMBINA ,DENDANG)	73.367,00
	1087	BALOK MOBIL Pengadaan Alat Permainan Edukatif (APE) (TK PEMBINA ,DENDANG)	123.367,00
	1088	BALOK ANGKA SUSUN Pengadaan Alat Permainan Edukatif (APE) (TK PEMBINA ,DENDANG)	83.367,00
	1089	MAINAN BOWLING PAUD Pengadaan Alat Permainan Edukatif (APE) (TK PEMBINA ,DENDANG)	93.367,00
	1090	BALOK BACA Pengadaan Alat Permainan Edukatif (APE) (TK PEMBINA ,DENDANG)	93.367,00
	1091	MINIATUR WUDHU Pengadaan Alat Permainan Edukatif (APE) (TK PEMBINA ,DENDANG)	73.367,00
	1092	BUAH HURUF ALPHABET Pengadaan Alat Permainan Edukatif (APE) (TK PEMBINA ,DENDANG)	108.367,00
	1093	PUZZLE ANATOMI TUBUH KNOP PUTRA Pengadaan Alat Permainan Edukatif (APE) (TK PEMBINA ,DENDANG)	83.367,00
	1094	PUZZLE ANATOMI TUBUH KNOP PUTRA Pengadaan Alat Permainan Edukatif (APE) (TK PEMBINA ,DENDANG)	83.367,00
	1095	PUZZLE ANATOMI TUBUH KNOP PUTRA Pengadaan Alat Permainan Edukatif (APE) (TK PEMBINA ,DENDANG)	83.367,00
	1096	MERONCE GEOMETRI ISI 50 Pengadaan Alat Permainan Edukatif (APE) (TK PEMBINA ,DENDANG)	158.367,00
	1097	BONEKA JARI Pengadaan Alat Permainan Edukatif (APE) (TK PEMBINA ,DENDANG)	93.367,00
	1098	BALOK KAPAL Pengadaan Alat Permainan Edukatif (APE) (TK PEMBINA ,DENDANG)	83.367,00
	1099	BONEKA KELUARGA ISI 6 Pengadaan Alat Permainan Edukatif (APE) (TK PEMBINA ,DENDANG)	93.367,00
	1100	CAP/STEMPEL ANGKA 1-10 Pengadaan Alat Permainan Edukatif (APE) (TK PEMBINA ,DENDANG)	63.367,00
	1101	PUZZLE METAMORFOSIS AYAM Pengadaan Alat Permainan Edukatif (APE) (TK PEMBINA ,DENDANG)	83.367,00
	1102	BALOK ROBOT Pengadaan Alat Permainan Edukatif (APE) (TK PEMBINA ,DENDANG)	108.367,00
	1103	PUZZLE ANATOMI TUBUH KNOPPUTRI Pengadaan Alat Permainan Edukatif (APE) (TK PEMBINA ,DENDANG)	88.367,00
	1104	ALAT PERTUKANGAN Pengadaan Alat Permainan Edukatif (APE) (TK PEMBINA ,DENDANG)	93.367,00
	1105	MINIATUR RUMAH ADAT Pengadaan Alat Permainan Edukatif (APE) (TK PEMBINA ,DENDANG)	78.367,00
	1106	BUAH HARI Pengadaan Alat Permainan Edukatif (APE) (TK PEMBINA ,DENDANG)	88.367,00
	1107	MINIATUR KELUARGA Pengadaan Alat Permainan Edukatif (APE) (TK PEMBINA ,DENDANG)	78.367,00
	1108	MINIATUR TARIAN ADAT/BUDAYA Pengadaan Alat Permainan Edukatif (APE) (TK PEMBINA ,DENDANG)	73.367,00
	1109	PUZZLE BUAH Pengadaan Alat Permainan Edukatif (APE) (TK PEMBINA ,DENDANG)	93.367,00
	1110	ALAT MUSIK SARON TETE Pengadaan Alat Permainan Edukatif (APE) (TK PEMBINA ,DENDANG)	158.367,00
	1111	JARUM+BANTALAN COCOK Pengadaan Alat Permainan Edukatif (APE) (TK PEMBINA ,DENDANG)	78.367,00
	1112	MINIATUR TRANSPORTASI Pengadaan Alat Permainan Edukatif (APE) (TK PEMBINA ,DENDANG)	78.367,00
	1113	ANGKA DIGITAL Pengadaan Alat Permainan Edukatif (APE) (TK PEMBINA ,DENDANG)	68.367,00
	1114	BALOK KREATIF Pengadaan Alat Permainan Edukatif (APE) (TK PEMBINA ,DENDANG)	83.367,00
	1115	PASAK GEOMETRI Pengadaan Alat Permainan Edukatif (APE) (TK PEMBINA ,DENDANG)	103.367,00
	1116	BUAH HURUF ARAB Pengadaan Alat Permainan Edukatif (APE) (TK PEMBINA ,DENDANG)	113.367,00
	1117	LOTTO BERPASANGAN Pengadaan Alat Permainan Edukatif (APE) (TK PEMBINA ,DENDANG)	103.367,00
	1118	BONEKA ABRI Pengadaan Alat Permainan Edukatif (APE) (TK PEMBINA ,DENDANG)	98.367,00
	1119	PUZZEL ABJAD Pengadaan Alat Permainan Edukatif (APE) (TK PEMBINA MENDAHARA ULU)	78.367,00
	1120	BONEKA SAYUR ISI 6 Pengadaan Alat Permainan Edukatif (APE) (TK PEMBINA MENDAHARA ULU)	88.367,00
	1121	MINIATUR ALAT MUSIK Pengadaan Alat Permainan Edukatif (APE) (TK PEMBINA MENDAHARA ULU)	68.367,00
	1122	PUZZLE HIJAIYAH Pengadaan Alat Permainan Edukatif (APE) (TK PEMBINA MENDAHARA ULU)	88.367,00
	1123	GOYANGAN KUDA Pengadaan Alat Permainan Edukatif (APE) (TK PEMBINA MENDAHARA ULU)	508.367,00
	1124	GOYANGAN KUDA Pengadaan Alat Permainan Edukatif (APE) (TK PEMBINA MENDAHARA ULU)	508.367,00
	1125	MINIATUR PROFESI Pengadaan Alat Permainan Edukatif (APE) (TK PEMBINA MENDAHARA ULU)	73.367,00
	1126	CAP/STEMPEL CAMPURAN Pengadaan Alat Permainan Edukatif (APE) (TK PEMBINA MENDAHARA ULU)	63.367,00
	1127	ALAT PERTANIAN Pengadaan Alat Permainan Edukatif (APE) (TK PEMBINA MENDAHARA ULU)	78.367,00
	1128	BAKIAK PANJANG ISI 2 Pengadaan Alat Permainan Edukatif (APE) (TK PEMBINA MENDAHARA ULU)	68.367,00
	1129	BALOK HURUF SUSUN Pengadaan Alat Permainan Edukatif (APE) (TK PEMBINA MENDAHARA ULU)	83.367,00
	1130	REPLIKA RAMBU LALU LINTAS PAUD Pengadaan Alat Permainan Edukatif (APE) (TK PEMBINA MENDAHARA ULU)	73.367,00
	1131	APE jam Pengadaan Alat Permainan Edukatif (APE) (TK PEMBINA MENDAHARA ULU)	63.367,00
	1132	BALOK ANGKA KOTAK Pengadaan Alat Permainan Edukatif (APE) (TK PEMBINA MENDAHARA ULU)	88.367,00
	1133	BALOK HIJAIYAH Pengadaan Alat Permainan Edukatif (APE) (TK PEMBINA MENDAHARA ULU)	88.367,00
	1134	BAKIAK TALI Pengadaan Alat Permainan Edukatif (APE) (TK PEMBINA MENDAHARA ULU)	63.367,00
	1135	BALOK KONTAINER Pengadaan Alat Permainan Edukatif (APE) (TK PEMBINA MENDAHARA ULU)	98.367,00
	1136	BUAH BULAN Pengadaan Alat Permainan Edukatif (APE) (TK PEMBINA MENDAHARA ULU)	83.367,00
	1137	PUZZLE METAMORFOSIS KATAK Pengadaan Alat Permainan Edukatif (APE) (TK PEMBINA MENDAHARA ULU)	83.367,00
	1138	BALOK PUKUL Pengadaan Alat Permainan Edukatif (APE) (TK PEMBINA MENDAHARA ULU)	93.367,00
	1139	KOTAK MERJAN/MERONCE Pengadaan Alat Permainan Edukatif (APE) (TK PEMBINA MENDAHARA ULU)	73.367,00
	1140	BUAH ANGKA Pengadaan Alat Permainan Edukatif (APE) (TK PEMBINA MENDAHARA ULU)	83.367,00
	1141	PUZZLE BACA Pengadaan Alat Permainan Edukatif (APE) (TK PEMBINA MENDAHARA ULU)	83.367,00
	1142	PUZZLE PANCA INDRA Pengadaan Alat Permainan Edukatif (APE) (TK PEMBINA MENDAHARA ULU)	88.367,00
	1143	ALAT PERBENGKELAN Pengadaan Alat Permainan Edukatif (APE) (TK PEMBINA MENDAHARA ULU)	88.367,00
	1144	KOLASE/MENABUR Pengadaan Alat Permainan Edukatif (APE) (TK PEMBINA MENDAHARA ULU)	58.367,00
	1145	PUZZLE GEOMETRI PECAHAN Pengadaan Alat Permainan Edukatif (APE) (TK PEMBINA MENDAHARA ULU)	88.367,00
	1146	BALOK KOMBINASI 42 Pengadaan Alat Permainan Edukatif (APE) (TK PEMBINA MENDAHARA ULU)	208.367,00
	1147	BALOK KERETA Pengadaan Alat Permainan Edukatif (APE) (TK PEMBINA MENDAHARA ULU)	103.367,00
	1148	MENARA PELANGI Pengadaan Alat Permainan Edukatif (APE) (TK PEMBINA MENDAHARA ULU)	63.367,00

(dalam rupiah)

NO		U R A I A N	MUTASI TAMBAH/(KURANG)
	1149	BALOK BANGUNAN Pengadaan Alat Permainan Edukatif (APE) (TK PEMBINA MENDAHARA ULU)	103.367,00
	1150	ALAT MUSIK ICIK ICIK Pengadaan Alat Permainan Edukatif (APE) (TK PEMBINA MENDAHARA ULU)	78.367,00
	1151	BONEKA HEWAN ISI 6 Pengadaan Alat Permainan Edukatif (APE) (TK PEMBINA MENDAHARA ULU)	93.367,00
	1152	MINIATUR POLISI Pengadaan Alat Permainan Edukatif (APE) (TK PEMBINA MENDAHARA ULU)	73.367,00
	1153	TIMBANGAN GEOMETRI Pengadaan Alat Permainan Edukatif (APE) (TK PEMBINA MENDAHARA ULU)	88.367,00
	1154	BALOK TANK Pengadaan Alat Permainan Edukatif (APE) (TK PEMBINA MENDAHARA ULU)	88.367,00
	1155	BALOK GEOMETRI Pengadaan Alat Permainan Edukatif (APE) (TK PEMBINA MENDAHARA ULU)	103.367,00
	1156	PUZZLE METAMORFOSIS KUPU KUPU Pengadaan Alat Permainan Edukatif (APE) (TK PEMBINA MENDAHARA ULU)	88.367,00
	1157	MINIATUR PAKAIAN ADAT Pengadaan Alat Permainan Edukatif (APE) (TK PEMBINA MENDAHARA ULU)	73.367,00
	1158	MINIATUR SHOLAT Pengadaan Alat Permainan Edukatif (APE) (TK PEMBINA MENDAHARA ULU)	73.367,00
	1159	DONAT HITUNG Pengadaan Alat Permainan Edukatif (APE) (TK PEMBINA MENDAHARA ULU)	73.367,00
	1160	MINIATUR KOMUNIKASI Pengadaan Alat Permainan Edukatif (APE) (TK PEMBINA MENDAHARA ULU)	73.367,00
	1161	BALOK MOBIL Pengadaan Alat Permainan Edukatif (APE) (TK PEMBINA MENDAHARA ULU)	123.367,00
	1162	BALOK ANGKA SUSUN Pengadaan Alat Permainan Edukatif (APE) (TK PEMBINA MENDAHARA ULU)	83.367,00
	1163	MAINAN BOWLING PAUD Pengadaan Alat Permainan Edukatif (APE) (TK PEMBINA MENDAHARA ULU)	93.367,00
	1164	BALOK BACA Pengadaan Alat Permainan Edukatif (APE) (TK PEMBINA MENDAHARA ULU)	93.367,00
	1165	MINIATUR WUDHU Pengadaan Alat Permainan Edukatif (APE) (TK PEMBINA MENDAHARA ULU)	73.367,00
	1166	BUAH HURUF ALPHABET Pengadaan Alat Permainan Edukatif (APE) (TK PEMBINA MENDAHARA ULU)	108.367,00
	1167	PUZZLE ANATOMI TUBUH KNOP PUTRA Pengadaan Alat Permainan Edukatif (APE) (TK PEMBINA MENDAHARA ULU)	83.367,00
	1168	PUZZLE ANATOMI TUBUH KNOP PUTRA Pengadaan Alat Permainan Edukatif (APE) (TK PEMBINA MENDAHARA ULU)	83.367,00
	1169	PUZZLE ANATOMI TUBUH KNOP PUTRA Pengadaan Alat Permainan Edukatif (APE) (TK PEMBINA MENDAHARA ULU)	83.367,00
	1170	MERONCE GEOMETRI ISI 50 Pengadaan Alat Permainan Edukatif (APE) (TK PEMBINA MENDAHARA ULU)	158.367,00
	1171	BONEKA JARI Pengadaan Alat Permainan Edukatif (APE) (TK PEMBINA MENDAHARA ULU)	93.367,00
	1172	BALOK KAPAL Pengadaan Alat Permainan Edukatif (APE) (TK PEMBINA MENDAHARA ULU)	83.367,00
	1173	BONEKA KELUARGA ISI 6 Pengadaan Alat Permainan Edukatif (APE) (TK PEMBINA MENDAHARA ULU)	93.367,00
	1174	CAP/STEMPEL ANGKA 1-10 Pengadaan Alat Permainan Edukatif (APE) (TK PEMBINA MENDAHARA ULU)	63.367,00
	1175	PUZZLE METAMORFOSIS AYAM Pengadaan Alat Permainan Edukatif (APE) (TK PEMBINA MENDAHARA ULU)	83.367,00
	1176	BALOK ROBOT Pengadaan Alat Permainan Edukatif (APE) (TK PEMBINA MENDAHARA ULU)	108.367,00
	1177	PUZZLE ANATOMI TUBUH KNOPPUTRI Pengadaan Alat Permainan Edukatif (APE) (TK PEMBINA MENDAHARA ULU)	88.367,00
	1178	ALAT PERTUKANGAN Pengadaan Alat Permainan Edukatif (APE) (TK PEMBINA MENDAHARA ULU)	93.367,00
	1179	MINIATUR RUMAH ADAT Pengadaan Alat Permainan Edukatif (APE) (TK PEMBINA MENDAHARA ULU)	78.367,00
	1180	BUAH HARI Pengadaan Alat Permainan Edukatif (APE) (TK PEMBINA MENDAHARA ULU)	88.367,00
	1181	MINIATUR KELUARGA Pengadaan Alat Permainan Edukatif (APE) (TK PEMBINA MENDAHARA ULU)	78.367,00
	1182	MINIATUR TARIAN ADAT/BUDAYA Pengadaan Alat Permainan Edukatif (APE) (TK PEMBINA MENDAHARA ULU)	73.367,00
	1183	PUZZLE BUAH Pengadaan Alat Permainan Edukatif (APE) (TK PEMBINA MENDAHARA ULU)	93.367,00
	1184	ALAT MUSIK SARON TETE Pengadaan Alat Permainan Edukatif (APE) (TK PEMBINA MENDAHARA ULU)	158.367,00
	1185	JARUM+BANTALAN COCOK Pengadaan Alat Permainan Edukatif (APE) (TK PEMBINA MENDAHARA ULU)	78.367,00
	1186	MINIATUR TRANSPORTASI Pengadaan Alat Permainan Edukatif (APE) (TK PEMBINA MENDAHARA ULU)	78.367,00
	1187	ANGKA DIGITAL Pengadaan Alat Permainan Edukatif (APE) (TK PEMBINA MENDAHARA ULU)	68.367,00
	1188	BALOK KREATIF Pengadaan Alat Permainan Edukatif (APE) (TK PEMBINA MENDAHARA ULU)	83.367,00
	1189	PASAK GEOMETRI Pengadaan Alat Permainan Edukatif (APE) (TK PEMBINA MENDAHARA ULU)	103.367,00
	1190	BUAH HURUF ARAB Pengadaan Alat Permainan Edukatif (APE) (TK PEMBINA MENDAHARA ULU)	113.367,00
	1191	LOTTO BERPASANGAN Pengadaan Alat Permainan Edukatif (APE) (TK PEMBINA MENDAHARA ULU)	103.367,00
	1192	BONEKA ABRI Pengadaan Alat Permainan Edukatif (APE) (TK PEMBINA MENDAHARA ULU)	98.367,00
	1193	PUZZEL ABJAD Pengadaan Alat Permainan Edukatif (APE) (TK PEMBINA NIPAH PANJANG)	78.367,00
	1194	BONEKA SAYUR ISI 6 Pengadaan Alat Permainan Edukatif (APE) (TK PEMBINA NIPAH PANJANG)	88.367,00
	1195	MINIATUR ALAT MUSIK Pengadaan Alat Permainan Edukatif (APE) (TK PEMBINA NIPAH PANJANG)	68.367,00
	1196	PUZZLE HIJAIYAH Pengadaan Alat Permainan Edukatif (APE) (TK PEMBINA NIPAH PANJANG)	88.367,00
	1197	GOYANGAN KUDA Pengadaan Alat Permainan Edukatif (APE) (TK PEMBINA NIPAH PANJANG)	508.367,00
	1198	GOYANGAN KUDA Pengadaan Alat Permainan Edukatif (APE) (TK PEMBINA NIPAH PANJANG)	508.367,00
	1199	MINIATUR PROFESI Pengadaan Alat Permainan Edukatif (APE) (TK PEMBINA NIPAH PANJANG)	73.367,00
	1200	CAP/STEMPEL CAMPURAN Pengadaan Alat Permainan Edukatif (APE) (TK PEMBINA NIPAH PANJANG)	63.367,00
	1201	ALAT PERTANIAN Pengadaan Alat Permainan Edukatif (APE) (TK PEMBINA NIPAH PANJANG)	78.367,00
	1202	BAKIAK PANJANG ISI 2 Pengadaan Alat Permainan Edukatif (APE) (TK PEMBINA NIPAH PANJANG)	68.367,00
	1203	BALOK HURUF SUSUN Pengadaan Alat Permainan Edukatif (APE) (TK PEMBINA NIPAH PANJANG)	83.367,00
	1204	REPLIKA RAMBU LALU LINTAS PAUD Pengadaan Alat Permainan Edukatif (APE) (TK PEMBINA NIPAH PANJANG)	73.367,00
	1205	APE jam Pengadaan Alat Permainan Edukatif (APE) (TK PEMBINA NIPAH PANJANG)	63.367,00
	1206	BALOK ANGKA KOTAK Pengadaan Alat Permainan Edukatif (APE) (TK PEMBINA NIPAH PANJANG)	88.367,00
	1207	BALOK HIJAIYAH Pengadaan Alat Permainan Edukatif (APE) (TK PEMBINA NIPAH PANJANG)	88.367,00
	1208	BAKIAK TALI Pengadaan Alat Permainan Edukatif (APE) (TK PEMBINA NIPAH PANJANG)	63.367,00
	1209	BALOK KONTAINER Pengadaan Alat Permainan Edukatif (APE) (TK PEMBINA NIPAH PANJANG)	98.367,00
	1210	BUAH BULAN Pengadaan Alat Permainan Edukatif (APE) (TK PEMBINA NIPAH PANJANG)	83.367,00
	1211	PUZZLE METAMORFOSIS KATAK Pengadaan Alat Permainan Edukatif (APE) (TK PEMBINA NIPAH PANJANG)	83.367,00
	1212	BALOK PUKUL Pengadaan Alat Permainan Edukatif (APE) (TK PEMBINA NIPAH PANJANG)	93.367,00
	1213	KOTAK MERJAN/MERONCE Pengadaan Alat Permainan Edukatif (APE) (TK PEMBINA NIPAH PANJANG)	73.367,00
	1214	BUAH ANGKA Pengadaan Alat Permainan Edukatif (APE) (TK PEMBINA NIPAH PANJANG)	83.367,00
	1215	PUZZLE BACA Pengadaan Alat Permainan Edukatif (APE) (TK PEMBINA NIPAH PANJANG)	83.367,00
	1216	PUZZLE PANCA INDRA Pengadaan Alat Permainan Edukatif (APE) (TK PEMBINA NIPAH PANJANG)	88.367,00
	1217	ALAT PERBENGKELAN Pengadaan Alat Permainan Edukatif (APE) (TK PEMBINA NIPAH PANJANG)	88.367,00
	1218	KOLASE/MENABUR Pengadaan Alat Permainan Edukatif (APE) (TK PEMBINA NIPAH PANJANG)	58.367,00
	1219	PUZZLE GEOMETRI PECAHAN Pengadaan Alat Permainan Edukatif (APE) (TK PEMBINA NIPAH PANJANG)	88.367,00
	1220	BALOK KOMBINASI 42 Pengadaan Alat Permainan Edukatif (APE) (TK PEMBINA NIPAH PANJANG)	208.367,00
	1221	BALOK KERETA Pengadaan Alat Permainan Edukatif (APE) (TK PEMBINA NIPAH PANJANG)	103.367,00
	1222	MENARA PELANGI Pengadaan Alat Permainan Edukatif (APE) (TK PEMBINA NIPAH PANJANG)	63.367,00
	1223	BALOK BANGUNAN Pengadaan Alat Permainan Edukatif (APE) (TK PEMBINA NIPAH PANJANG)	103.367,00
	1224	ALAT MUSIK ICIK ICIK Pengadaan Alat Permainan Edukatif (APE) (TK PEMBINA NIPAH PANJANG)	78.367,00
	1225	BONEKA HEWAN ISI 6 Pengadaan Alat Permainan Edukatif (APE) (TK PEMBINA NIPAH PANJANG)	93.367,00

(dalam rupiah)

NO		U R A I A N	MUTASI TAMBAH/(KURANG)
	1226	MINIATUR POLISI Pengadaan Alat Permainan Edukatif (APE) (TK PEMBINA NIPAH PANJANG)	73.367,00
	1227	TIMBANGAN GEOMETRI Pengadaan Alat Permainan Edukatif (APE) (TK PEMBINA NIPAH PANJANG)	88.367,00
	1228	BALOK TANK Pengadaan Alat Permainan Edukatif (APE) (TK PEMBINA NIPAH PANJANG)	88.367,00
	1229	BALOK GEOMETRI Pengadaan Alat Permainan Edukatif (APE) (TK PEMBINA NIPAH PANJANG)	103.367,00
	1230	PUZZLE METAMORFOSIS KUPU KUPU Pengadaan Alat Permainan Edukatif (APE) (TK PEMBINA NIPAH PANJANG)	88.367,00
	1231	MINIATUR PAKAIAN ADAT Pengadaan Alat Permainan Edukatif (APE) (TK PEMBINA NIPAH PANJANG)	73.367,00
	1232	MINIATUR SHOLAT Pengadaan Alat Permainan Edukatif (APE) (TK PEMBINA NIPAH PANJANG)	73.367,00
	1233	DONAT HITUNG Pengadaan Alat Permainan Edukatif (APE) (TK PEMBINA NIPAH PANJANG)	73.367,00
	1234	MINIATUR KOMUNIKASI Pengadaan Alat Permainan Edukatif (APE) (TK PEMBINA NIPAH PANJANG)	73.367,00
	1235	BALOK MOBIL Pengadaan Alat Permainan Edukatif (APE) (TK PEMBINA NIPAH PANJANG)	123.367,00
	1236	BALOK ANGKA SUSUN Pengadaan Alat Permainan Edukatif (APE) (TK PEMBINA NIPAH PANJANG)	83.367,00
	1237	MAINAN BOWLING PAUD Pengadaan Alat Permainan Edukatif (APE) (TK PEMBINA NIPAH PANJANG)	93.367,00
	1238	BALOK BACA Pengadaan Alat Permainan Edukatif (APE) (TK PEMBINA NIPAH PANJANG)	93.367,00
	1239	MINIATUR WUDHU Pengadaan Alat Permainan Edukatif (APE) (TK PEMBINA NIPAH PANJANG)	73.367,00
	1240	BUAH HURUF ALPHABET Pengadaan Alat Permainan Edukatif (APE) (TK PEMBINA NIPAH PANJANG)	108.367,00
	1241	PUZZLE ANATOMI TUBUH KNOP PUTRA Pengadaan Alat Permainan Edukatif (APE) (TK PEMBINA NIPAH PANJANG)	83.367,00
	1242	PUZZLE ANATOMI TUBUH KNOP PUTRA Pengadaan Alat Permainan Edukatif (APE) (TK PEMBINA NIPAH PANJANG)	83.367,00
	1243	PUZZLE ANATOMI TUBUH KNOP PUTRA Pengadaan Alat Permainan Edukatif (APE) (TK PEMBINA NIPAH PANJANG)	83.367,00
	1244	MERONCE GEOMETRI ISI 50 Pengadaan Alat Permainan Edukatif (APE) (TK PEMBINA NIPAH PANJANG)	158.367,00
	1245	BONEKA JARI Pengadaan Alat Permainan Edukatif (APE) (TK PEMBINA NIPAH PANJANG)	93.367,00
	1246	BALOK KAPAL Pengadaan Alat Permainan Edukatif (APE) (TK PEMBINA NIPAH PANJANG)	83.367,00
	1247	BONEKA KELUARGA ISI 6 Pengadaan Alat Permainan Edukatif (APE) (TK PEMBINA NIPAH PANJANG)	93.367,00
	1248	CAP/STEMPEL ANGKA 1-10 Pengadaan Alat Permainan Edukatif (APE) (TK PEMBINA NIPAH PANJANG)	63.367,00
	1249	PUZZLE METAMORFOSIS AYAM Pengadaan Alat Permainan Edukatif (APE) (TK PEMBINA NIPAH PANJANG)	83.367,00
	1250	BALOK ROBOT Pengadaan Alat Permainan Edukatif (APE) (TK PEMBINA NIPAH PANJANG)	108.367,00
	1251	PUZZLE ANATOMI TUBUH KNOPPUTRI Pengadaan Alat Permainan Edukatif (APE) (TK PEMBINA NIPAH PANJANG)	88.367,00
	1252	ALAT PERTUKANGAN Pengadaan Alat Permainan Edukatif (APE) (TK PEMBINA NIPAH PANJANG)	93.367,00
	1253	MINIATUR RUMAH ADAT Pengadaan Alat Permainan Edukatif (APE) (TK PEMBINA NIPAH PANJANG)	78.367,00
	1254	BUAH HARI Pengadaan Alat Permainan Edukatif (APE) (TK PEMBINA NIPAH PANJANG)	88.367,00
	1255	MINIATUR KELUARGA Pengadaan Alat Permainan Edukatif (APE) (TK PEMBINA NIPAH PANJANG)	78.367,00
	1256	MINIATUR TARIAN ADAT/BUDAYA Pengadaan Alat Permainan Edukatif (APE) (TK PEMBINA NIPAH PANJANG)	73.367,00
	1257	PUZZLE BUAH Pengadaan Alat Permainan Edukatif (APE) (TK PEMBINA NIPAH PANJANG)	93.367,00
	1258	ALAT MUSIK SARON TETE Pengadaan Alat Permainan Edukatif (APE) (TK PEMBINA NIPAH PANJANG)	158.367,00
	1259	JARUM+BANTALAN COCOK Pengadaan Alat Permainan Edukatif (APE) (TK PEMBINA NIPAH PANJANG)	78.367,00
	1260	MINIATUR TRANSPORTASI Pengadaan Alat Permainan Edukatif (APE) (TK PEMBINA NIPAH PANJANG)	78.367,00
	1261	ANGKA DIGITAL Pengadaan Alat Permainan Edukatif (APE) (TK PEMBINA NIPAH PANJANG)	68.367,00
	1262	BALOK KREATIF Pengadaan Alat Permainan Edukatif (APE) (TK PEMBINA NIPAH PANJANG)	83.367,00
	1263	PASAK GEOMETRI Pengadaan Alat Permainan Edukatif (APE) (TK PEMBINA NIPAH PANJANG)	103.367,00
	1264	BUAH HURUF ARAB Pengadaan Alat Permainan Edukatif (APE) (TK PEMBINA NIPAH PANJANG)	113.367,00
	1265	LOTTO BERPASANGAN Pengadaan Alat Permainan Edukatif (APE) (TK PEMBINA NIPAH PANJANG)	103.367,00
	1266	BONEKA ABRI Pengadaan Alat Permainan Edukatif (APE) (TK PEMBINA NIPAH PANJANG)	98.367,00
	1267	PUZZEL ABJAD Pengadaan Alat Permainan Edukatif (APE) (TK PEMBINA SADU)	78.367,00
	1268	BONEKA SAYUR ISI 6 Pengadaan Alat Permainan Edukatif (APE) (TK PEMBINA SADU)	88.367,00
	1269	MINIATUR ALAT MUSIK Pengadaan Alat Permainan Edukatif (APE) (TK PEMBINA SADU)	68.367,00
	1270	PUZZLE HIJAIYAH Pengadaan Alat Permainan Edukatif (APE) (TK PEMBINA SADU)	88.367,00
	1271	GOYANGAN KUDA Pengadaan Alat Permainan Edukatif (APE) (TK PEMBINA SADU)	508.367,00
	1272	GOYANGAN KUDA Pengadaan Alat Permainan Edukatif (APE) (TK PEMBINA SADU)	508.367,00
	1273	MINIATUR PROFESI Pengadaan Alat Permainan Edukatif (APE) (TK PEMBINA SADU)	73.367,00
	1274	CAP/STEMPEL CAMPURAN Pengadaan Alat Permainan Edukatif (APE) (TK PEMBINA SADU)	63.367,00
	1275	ALAT PERTANIAN Pengadaan Alat Permainan Edukatif (APE) (TK PEMBINA SADU)	78.367,00
	1276	BAKIAK PANJANG ISI 2 Pengadaan Alat Permainan Edukatif (APE) (TK PEMBINA SADU)	68.367,00
	1277	BALOK HURUF SUSUN Pengadaan Alat Permainan Edukatif (APE) (TK PEMBINA SADU)	83.367,00
	1278	REPLIKA RAMBU LALU LINTAS PAUD Pengadaan Alat Permainan Edukatif (APE) (TK PEMBINA SADU)	73.367,00
	1279	APE jam Pengadaan Alat Permainan Edukatif (APE) (TK PEMBINA SADU)	63.367,00
	1280	BALOK ANGKA KOTAK Pengadaan Alat Permainan Edukatif (APE) (TK PEMBINA SADU)	88.367,00
	1281	BALOK HIJAIYAH Pengadaan Alat Permainan Edukatif (APE) (TK PEMBINA SADU)	88.367,00
	1282	BAKIAK TALI Pengadaan Alat Permainan Edukatif (APE) (TK PEMBINA SADU)	63.367,00
	1283	BALOK KONTAINER Pengadaan Alat Permainan Edukatif (APE) (TK PEMBINA SADU)	98.367,00
	1284	BUAH BULAN Pengadaan Alat Permainan Edukatif (APE) (TK PEMBINA SADU)	83.367,00
	1285	PUZZLE METAMORFOSIS KATAK Pengadaan Alat Permainan Edukatif (APE) (TK PEMBINA SADU)	83.367,00
	1286	BALOK PUKUL Pengadaan Alat Permainan Edukatif (APE) (TK PEMBINA SADU)	93.367,00
	1287	KOTAK MERJAN/MERONCE Pengadaan Alat Permainan Edukatif (APE) (TK PEMBINA SADU)	73.367,00
	1288	BUAH ANGKA Pengadaan Alat Permainan Edukatif (APE) (TK PEMBINA SADU)	83.367,00
	1289	PUZZLE BACA Pengadaan Alat Permainan Edukatif (APE) (TK PEMBINA SADU)	83.367,00
	1290	PUZZLE PANCA INDRA Pengadaan Alat Permainan Edukatif (APE) (TK PEMBINA SADU)	88.367,00
	1291	ALAT PERBENGKELAN Pengadaan Alat Permainan Edukatif (APE) (TK PEMBINA SADU)	88.367,00
	1292	KOLASE/MENABUR Pengadaan Alat Permainan Edukatif (APE) (TK PEMBINA SADU)	58.367,00
	1293	PUZZLE GEOMETRI PECAHAN Pengadaan Alat Permainan Edukatif (APE) (TK PEMBINA SADU)	88.367,00
	1294	BALOK KOMBINASI 42 Pengadaan Alat Permainan Edukatif (APE) (TK PEMBINA SADU)	208.367,00
	1295	BALOK KERETA Pengadaan Alat Permainan Edukatif (APE) (TK PEMBINA SADU)	103.367,00
	1296	MENARA PELANGI Pengadaan Alat Permainan Edukatif (APE) (TK PEMBINA SADU)	63.367,00
	1297	BALOK BANGUNAN Pengadaan Alat Permainan Edukatif (APE) (TK PEMBINA SADU)	103.367,00
	1298	ALAT MUSIK ICIK ICIK Pengadaan Alat Permainan Edukatif (APE) (TK PEMBINA SADU)	78.367,00
	1299	BONEKA HEWAN ISI 6 Pengadaan Alat Permainan Edukatif (APE) (TK PEMBINA SADU)	93.367,00
	1300	MINIATUR POLISI Pengadaan Alat Permainan Edukatif (APE) (TK PEMBINA SADU)	73.367,00
	1301	TIMBANGAN GEOMETRI Pengadaan Alat Permainan Edukatif (APE) (TK PEMBINA SADU)	88.367,00
	1302	BALOK TANK Pengadaan Alat Permainan Edukatif (APE) (TK PEMBINA SADU)	88.367,00

(dalam rupiah)

NO		U R A I A N	MUTASI TAMBAH/(KURANG)
	1303	BALOK GEOMETRI Pengadaan Alat Permainan Edukatif (APE) (TK PEMBINA SADU)	103.367,00
	1304	PUZZLE METAMORFOSIS KUPU KUPU Pengadaan Alat Permainan Edukatif (APE) (TK PEMBINA SADU)	88.367,00
	1305	MINIATUR PAKAIAN ADAT Pengadaan Alat Permainan Edukatif (APE) (TK PEMBINA SADU)	73.367,00
	1306	MINIATUR SHOLAT Pengadaan Alat Permainan Edukatif (APE) (TK PEMBINA SADU)	73.367,00
	1307	DONAT HITUNG Pengadaan Alat Permainan Edukatif (APE) (TK PEMBINA SADU)	73.367,00
	1308	MINIATUR KOMUNIKASI Pengadaan Alat Permainan Edukatif (APE) (TK PEMBINA SADU)	73.367,00
	1309	BALOK MOBIL Pengadaan Alat Permainan Edukatif (APE) (TK PEMBINA SADU)	123.367,00
	1310	BALOK ANGKA SUSUN Pengadaan Alat Permainan Edukatif (APE) (TK PEMBINA SADU)	83.367,00
	1311	MAINAN BOWLING PAUD Pengadaan Alat Permainan Edukatif (APE) (TK PEMBINA SADU)	93.367,00
	1312	BALOK BACA Pengadaan Alat Permainan Edukatif (APE) (TK PEMBINA SADU)	93.367,00
	1313	MINIATUR WUDHU Pengadaan Alat Permainan Edukatif (APE) (TK PEMBINA SADU)	73.367,00
	1314	BUAH HURUF ALPHABET Pengadaan Alat Permainan Edukatif (APE) (TK PEMBINA SADU)	108.367,00
	1315	PUZZLE ANATOMI TUBUH KNOP PUTRA Pengadaan Alat Permainan Edukatif (APE) (TK PEMBINA SADU)	83.367,00
	1316	PUZZLE ANATOMI TUBUH KNOP PUTRA Pengadaan Alat Permainan Edukatif (APE) (TK PEMBINA SADU)	83.367,00
	1317	PUZZLE ANATOMI TUBUH KNOP PUTRA Pengadaan Alat Permainan Edukatif (APE) (TK PEMBINA SADU)	83.367,00
	1318	MERONCE GEOMETRI ISI 50 Pengadaan Alat Permainan Edukatif (APE) (TK PEMBINA SADU)	158.367,00
	1319	BONEKA JARI Pengadaan Alat Permainan Edukatif (APE) (TK PEMBINA SADU)	93.367,00
	1320	BALOK KAPAL Pengadaan Alat Permainan Edukatif (APE) (TK PEMBINA SADU)	83.367,00
	1321	BONEKA KELUARGA ISI 6 Pengadaan Alat Permainan Edukatif (APE) (TK PEMBINA SADU)	93.367,00
	1322	CAP/STEMPEL ANGKA 1-10 Pengadaan Alat Permainan Edukatif (APE) (TK PEMBINA SADU)	63.367,00
	1323	PUZZLE METAMORFOSIS AYAM Pengadaan Alat Permainan Edukatif (APE) (TK PEMBINA SADU)	83.367,00
	1324	BALOK ROBOT Pengadaan Alat Permainan Edukatif (APE) (TK PEMBINA SADU)	108.367,00
	1325	PUZZLE ANATOMI TUBUH KNOPPUTRI Pengadaan Alat Permainan Edukatif (APE) (TK PEMBINA SADU)	88.367,00
	1326	ALAT PERTUKANGAN Pengadaan Alat Permainan Edukatif (APE) (TK PEMBINA SADU)	93.367,00
	1327	MINIATUR RUMAH ADAT Pengadaan Alat Permainan Edukatif (APE) (TK PEMBINA SADU)	78.367,00
	1328	BUAH HARI Pengadaan Alat Permainan Edukatif (APE) (TK PEMBINA SADU)	88.367,00
	1329	MINIATUR KELUARGA Pengadaan Alat Permainan Edukatif (APE) (TK PEMBINA SADU)	78.367,00
	1330	MINIATUR TARIAN ADAT/BUDAYA Pengadaan Alat Permainan Edukatif (APE) (TK PEMBINA SADU)	73.367,00
	1331	PUZZLE BUAH Pengadaan Alat Permainan Edukatif (APE) (TK PEMBINA SADU)	93.367,00
	1332	ALAT MUSIK SARON TETE Pengadaan Alat Permainan Edukatif (APE) (TK PEMBINA SADU)	158.367,00
	1333	JARUM+BANTALAN COCOK Pengadaan Alat Permainan Edukatif (APE) (TK PEMBINA SADU)	78.367,00
	1334	MINIATUR TRANSPORTASI Pengadaan Alat Permainan Edukatif (APE) (TK PEMBINA SADU)	78.367,00
	1335	ANGKA DIGITAL Pengadaan Alat Permainan Edukatif (APE) (TK PEMBINA SADU)	68.367,00
	1336	BALOK KREATIF Pengadaan Alat Permainan Edukatif (APE) (TK PEMBINA SADU)	83.367,00
	1337	PASAK GEOMETRI Pengadaan Alat Permainan Edukatif (APE) (TK PEMBINA SADU)	103.367,00
	1338	BUAH HURUF ARAB Pengadaan Alat Permainan Edukatif (APE) (TK PEMBINA SADU)	113.367,00
	1339	LOTTO BERPASANGAN Pengadaan Alat Permainan Edukatif (APE) (TK PEMBINA SADU)	103.367,00
	1340	BONEKA ABRI Pengadaan Alat Permainan Edukatif (APE) (TK PEMBINA SADU)	98.367,00
	1341	PUZZEL ABJAD Pengadaan Alat Permainan Edukatif (APE) (TK SATAP 170/X PANDAN LAGAN)	78.367,00
	1342	BONEKA SAYUR ISI 6 Pengadaan Alat Permainan Edukatif (APE) (TK SATAP 170/X PANDAN LAGAN)	88.367,00
	1343	MINIATUR ALAT MUSIK Pengadaan Alat Permainan Edukatif (APE) (TK SATAP 170/X PANDAN LAGAN)	68.367,00
	1344	PUZZLE HIJAIYAH Pengadaan Alat Permainan Edukatif (APE) (TK SATAP 170/X PANDAN LAGAN)	88.367,00
	1345	GOYANGAN KUDA Pengadaan Alat Permainan Edukatif (APE) (TK SATAP 170/X PANDAN LAGAN)	508.367,00
	1346	GOYANGAN KUDA Pengadaan Alat Permainan Edukatif (APE) (TK SATAP 170/X PANDAN LAGAN)	508.367,00
	1347	MINIATUR PROFESI Pengadaan Alat Permainan Edukatif (APE) (TK SATAP 170/X PANDAN LAGAN)	73.367,00
	1348	CAP/STEMPEL CAMPURAN Pengadaan Alat Permainan Edukatif (APE) (TK SATAP 170/X PANDAN LAGAN)	63.367,00
	1349	ALAT PERTANIAN Pengadaan Alat Permainan Edukatif (APE) (TK SATAP 170/X PANDAN LAGAN)	78.367,00
	1350	BAKIAK PANJANG ISI 2 Pengadaan Alat Permainan Edukatif (APE) (TK SATAP 170/X PANDAN LAGAN)	68.367,00
	1351	BALOK HURUF SUSUN Pengadaan Alat Permainan Edukatif (APE) (TK SATAP 170/X PANDAN LAGAN)	83.367,00
	1352	REPLIKA RAMBU LALU LINTAS PAUD Pengadaan Alat Permainan Edukatif (APE) (TK SATAP 170/X PANDAN LAGAN)	73.367,00
	1353	APE jam Pengadaan Alat Permainan Edukatif (APE) (TK SATAP 170/X PANDAN LAGAN)	63.367,00
	1354	BALOK ANGKA KOTAK Pengadaan Alat Permainan Edukatif (APE) (TK SATAP 170/X PANDAN LAGAN)	88.367,00
	1355	BALOK HIJAIYAH Pengadaan Alat Permainan Edukatif (APE) (TK SATAP 170/X PANDAN LAGAN)	88.367,00
	1356	BAKIAK TALI Pengadaan Alat Permainan Edukatif (APE) (TK SATAP 170/X PANDAN LAGAN)	63.367,00
	1357	BALOK KONTAINER Pengadaan Alat Permainan Edukatif (APE) (TK SATAP 170/X PANDAN LAGAN)	98.367,00
	1358	BUAH BULAN Pengadaan Alat Permainan Edukatif (APE) (TK SATAP 170/X PANDAN LAGAN)	83.367,00
	1359	PUZZLE METAMORFOSIS KATAK Pengadaan Alat Permainan Edukatif (APE) (TK SATAP 170/X PANDAN LAGAN)	83.367,00
	1360	BALOK PUKUL Pengadaan Alat Permainan Edukatif (APE) (TK SATAP 170/X PANDAN LAGAN)	93.367,00
	1361	KOTAK MERJAN/MERONCE Pengadaan Alat Permainan Edukatif (APE) (TK SATAP 170/X PANDAN LAGAN)	73.367,00
	1362	BUAH ANGKA Pengadaan Alat Permainan Edukatif (APE) (TK SATAP 170/X PANDAN LAGAN)	83.367,00
	1363	PUZZLE BACA Pengadaan Alat Permainan Edukatif (APE) (TK SATAP 170/X PANDAN LAGAN)	83.367,00
	1364	PUZZLE PANCA INDRA Pengadaan Alat Permainan Edukatif (APE) (TK SATAP 170/X PANDAN LAGAN)	88.367,00
	1365	ALAT PERBENGKELAN Pengadaan Alat Permainan Edukatif (APE) (TK SATAP 170/X PANDAN LAGAN)	88.367,00
	1366	KOLASE/MENABUR Pengadaan Alat Permainan Edukatif (APE) (TK SATAP 170/X PANDAN LAGAN)	58.367,00
	1367	PUZZLE GEOMETRI PECAHAN Pengadaan Alat Permainan Edukatif (APE) (TK SATAP 170/X PANDAN LAGAN)	88.367,00
	1368	BALOK KOMBINASI 42 Pengadaan Alat Permainan Edukatif (APE) (TK SATAP 170/X PANDAN LAGAN)	208.367,00
	1369	BALOK KERETA Pengadaan Alat Permainan Edukatif (APE) (TK SATAP 170/X PANDAN LAGAN)	103.367,00
	1370	MENARA PELANGI Pengadaan Alat Permainan Edukatif (APE) (TK SATAP 170/X PANDAN LAGAN)	63.367,00
	1371	BALOK BANGUNAN Pengadaan Alat Permainan Edukatif (APE) (TK SATAP 170/X PANDAN LAGAN)	103.367,00
	1372	ALAT MUSIK ICIK ICIK Pengadaan Alat Permainan Edukatif (APE) (TK SATAP 170/X PANDAN LAGAN)	78.367,00
	1373	BONEKA HEWAN ISI 6 Pengadaan Alat Permainan Edukatif (APE) (TK SATAP 170/X PANDAN LAGAN)	93.367,00
	1374	MINIATUR POLISI Pengadaan Alat Permainan Edukatif (APE) (TK SATAP 170/X PANDAN LAGAN)	73.367,00
	1375	TIMBANGAN GEOMETRI Pengadaan Alat Permainan Edukatif (APE) (TK SATAP 170/X PANDAN LAGAN)	88.367,00
	1376	BALOK TANK Pengadaan Alat Permainan Edukatif (APE) (TK SATAP 170/X PANDAN LAGAN)	88.367,00
	1377	BALOK GEOMETRI Pengadaan Alat Permainan Edukatif (APE) (TK SATAP 170/X PANDAN LAGAN)	103.367,00
	1378	PUZZLE METAMORFOSIS KUPU KUPU Pengadaan Alat Permainan Edukatif (APE) (TK SATAP 170/X PANDAN LAGAN)	88.367,00
	1379	MINIATUR PAKAIAN ADAT Pengadaan Alat Permainan Edukatif (APE) (TK SATAP 170/X PANDAN LAGAN)	73.367,00

(dalam rupiah)

NO		U R A I A N	MUTASI TAMBAH/(KURANG)
	1380	MINIATUR SHOLAT Pengadaan Alat Permainan Edukatif (APE) (TK SATAP 170/X PANDAN LAGAN)	73.367,00
	1381	DONAT HITUNG Pengadaan Alat Permainan Edukatif (APE) (TK SATAP 170/X PANDAN LAGAN)	73.367,00
	1382	MINIATUR KOMUNIKASI Pengadaan Alat Permainan Edukatif (APE) (TK SATAP 170/X PANDAN LAGAN)	73.367,00
	1383	BALOK MOBIL Pengadaan Alat Permainan Edukatif (APE) (TK SATAP 170/X PANDAN LAGAN)	123.367,00
	1384	BALOK ANGKA SUSUN Pengadaan Alat Permainan Edukatif (APE) (TK SATAP 170/X PANDAN LAGAN)	83.367,00
	1385	MAINAN BOWLING PAUD Pengadaan Alat Permainan Edukatif (APE) (TK SATAP 170/X PANDAN LAGAN)	93.367,00
	1386	BALOK BACA Pengadaan Alat Permainan Edukatif (APE) (TK SATAP 170/X PANDAN LAGAN)	93.367,00
	1387	MINIATUR WUDHU Pengadaan Alat Permainan Edukatif (APE) (TK SATAP 170/X PANDAN LAGAN)	73.367,00
	1388	BUAH HURUF ALPHABET Pengadaan Alat Permainan Edukatif (APE) (TK SATAP 170/X PANDAN LAGAN)	108.367,00
	1389	PUZZLE ANATOMI TUBUH KNOP PUTRA Pengadaan Alat Permainan Edukatif (APE) (TK SATAP 170/X PANDAN LAGAN)	83.367,00
	1390	PUZZLE ANATOMI TUBUH KNOP PUTRA Pengadaan Alat Permainan Edukatif (APE) (TK SATAP 170/X PANDAN LAGAN)	83.367,00
	1391	PUZZLE ANATOMI TUBUH KNOP PUTRA Pengadaan Alat Permainan Edukatif (APE) (TK SATAP 170/X PANDAN LAGAN)	83.367,00
	1392	MERONCE GEOMETRI ISI 50 Pengadaan Alat Permainan Edukatif (APE) (TK SATAP 170/X PANDAN LAGAN)	158.367,00
	1393	BONEKA JARI Pengadaan Alat Permainan Edukatif (APE) (TK SATAP 170/X PANDAN LAGAN)	93.367,00
	1394	BALOK KAPAL Pengadaan Alat Permainan Edukatif (APE) (TK SATAP 170/X PANDAN LAGAN)	83.367,00
	1395	BONEKA KELUARGA ISI 6 Pengadaan Alat Permainan Edukatif (APE) (TK SATAP 170/X PANDAN LAGAN)	93.367,00
	1396	CAP/STEMPEL ANGKA 1-10 Pengadaan Alat Permainan Edukatif (APE) (TK SATAP 170/X PANDAN LAGAN)	63.367,00
	1397	PUZZLE METAMORFOSIS AYAM Pengadaan Alat Permainan Edukatif (APE) (TK SATAP 170/X PANDAN LAGAN)	83.367,00
	1398	BALOK ROBOT Pengadaan Alat Permainan Edukatif (APE) (TK SATAP 170/X PANDAN LAGAN)	108.367,00
	1399	PUZZLE ANATOMI TUBUH KNOPPUTRI Pengadaan Alat Permainan Edukatif (APE) (TK SATAP 170/X PANDAN LAGAN)	88.367,00
	1400	ALAT PERTUKANGAN Pengadaan Alat Permainan Edukatif (APE) (TK SATAP 170/X PANDAN LAGAN)	93.367,00
	1401	MINIATUR RUMAH ADAT Pengadaan Alat Permainan Edukatif (APE) (TK SATAP 170/X PANDAN LAGAN)	78.367,00
	1402	BUAH HARI Pengadaan Alat Permainan Edukatif (APE) (TK SATAP 170/X PANDAN LAGAN)	88.367,00
	1403	MINIATUR KELUARGA Pengadaan Alat Permainan Edukatif (APE) (TK SATAP 170/X PANDAN LAGAN)	78.367,00
	1404	MINIATUR TARIAN ADAT/BUDAYA Pengadaan Alat Permainan Edukatif (APE) (TK SATAP 170/X PANDAN LAGAN)	73.367,00
	1405	PUZZLE BUAH Pengadaan Alat Permainan Edukatif (APE) (TK SATAP 170/X PANDAN LAGAN)	93.367,00
	1406	ALAT MUSIK SARON TETE Pengadaan Alat Permainan Edukatif (APE) (TK SATAP 170/X PANDAN LAGAN)	158.367,00
	1407	JARUM+BANTALAN COCOK Pengadaan Alat Permainan Edukatif (APE) (TK SATAP 170/X PANDAN LAGAN)	78.367,00
	1408	MINIATUR TRANSPORTASI Pengadaan Alat Permainan Edukatif (APE) (TK SATAP 170/X PANDAN LAGAN)	78.367,00
	1409	ANGKA DIGITAL Pengadaan Alat Permainan Edukatif (APE) (TK SATAP 170/X PANDAN LAGAN)	68.367,00
	1410	BALOK KREATIF Pengadaan Alat Permainan Edukatif (APE) (TK SATAP 170/X PANDAN LAGAN)	83.367,00
	1411	PASAK GEOMETRI Pengadaan Alat Permainan Edukatif (APE) (TK SATAP 170/X PANDAN LAGAN)	103.367,00
	1412	BUAH HURUF ARAB Pengadaan Alat Permainan Edukatif (APE) (TK SATAP 170/X PANDAN LAGAN)	113.367,00
	1413	LOTTO BERPASANGAN Pengadaan Alat Permainan Edukatif (APE) (TK SATAP 170/X PANDAN LAGAN)	103.367,00
	1414	BONEKA ABRI Pengadaan Alat Permainan Edukatif (APE) (TK SATAP 170/X PANDAN LAGAN)	98.367,00
	1415	heater/staples heater/staples (SMPN 30 TANJAB TIMUR Kec. Dendang (PM DANA BOSP REGULER SMP 2025))	350.000,00
	1416	Meja Panjang Meja Panjang (SMPN 1 TANJAB TIMUR Kec. Sabak Timur (PM DANA BOSP REGULER SMP 2025))	600.000,00
	1417	Meja Panjang Meja Panjang (SMPN 1 TANJAB TIMUR Kec. Sabak Timur (PM DANA BOSP REGULER SMP 2025))	600.000,00
	1418	Meja Panjang Meja Panjang (SMPN 1 TANJAB TIMUR Kec. Sabak Timur (PM DANA BOSP REGULER SMP 2025))	600.000,00
	1419	Meja Panjang Meja Panjang (SMPN 1 TANJAB TIMUR Kec. Sabak Timur (PM DANA BOSP REGULER SMP 2025))	600.000,00
	1420	Meja Panjang Meja Panjang (SMPN 1 TANJAB TIMUR Kec. Sabak Timur (PM DANA BOSP REGULER SMP 2025))	600.000,00
	1421	Meja Panjang Meja Panjang (SMPN 1 TANJAB TIMUR Kec. Sabak Timur (PM DANA BOSP REGULER SMP 2025))	600.000,00
	1422	Meja Panjang Meja Panjang (SMPN 1 TANJAB TIMUR Kec. Sabak Timur (PM DANA BOSP REGULER SMP 2025))	675.000,00
	1423	Meja Panjang Meja Panjang (SMPN 1 TANJAB TIMUR Kec. Sabak Timur (PM DANA BOSP REGULER SMP 2025))	675.000,00
	1424	Meja Panjang Meja Panjang (SMPN 1 TANJAB TIMUR Kec. Sabak Timur (PM DANA BOSP REGULER SMP 2025))	675.000,00
	1425	Meja Panjang Meja Panjang (SMPN 1 TANJAB TIMUR Kec. Sabak Timur (PM DANA BOSP REGULER SMP 2025))	675.000,00
	1426	Meja Panjang Meja Panjang (SMPN 1 TANJAB TIMUR Kec. Sabak Timur (PM DANA BOSP REGULER SMP 2025))	675.000,00
	1427	Meja Panjang Meja Panjang (SMPN 1 TANJAB TIMUR Kec. Sabak Timur (PM DANA BOSP REGULER SMP 2025))	675.000,00
	1428	Meja Panjang Meja Panjang (SMPN 1 TANJAB TIMUR Kec. Sabak Timur (PM DANA BOSP REGULER SMP 2025))	675.000,00
	1429	Meja Panjang Meja Panjang (SMPN 1 TANJAB TIMUR Kec. Sabak Timur (PM DANA BOSP REGULER SMP 2025))	675.000,00
	1430	Kipas Angin Kipas Angin (SMPN 1 TANJAB TIMUR Kec. Sabak Timur (PM DANA BOSP REGULER SMP 2025))	600.000,00
	1431	Kipas Angin Kipas Angin (SMPN 1 TANJAB TIMUR Kec. Sabak Timur (PM DANA BOSP REGULER SMP 2025))	600.000,00
	1432	Speaker Aktif Speaker Aktif (SMPN 2 TANJAB TIMUR Kec. Rantau Rasau (PM DANA BOSP REGULER SMP 2025))	600.000,00
	1433	Speaker Aktif Speaker Aktif (SMPN 2 TANJAB TIMUR Kec. Rantau Rasau (PM DANA BOSP REGULER SMP 2025))	600.000,00
	1434	Speaker Aktif Speaker Aktif (SMPN 2 TANJAB TIMUR Kec. Rantau Rasau (PM DANA BOSP REGULER SMP 2025))	600.000,00
	1435	Speaker Aktif Speaker Aktif (SMPN 2 TANJAB TIMUR Kec. Rantau Rasau (PM DANA BOSP REGULER SMP 2025))	600.000,00
	1436	Speaker Aktif Speaker Aktif (SMPN 2 TANJAB TIMUR Kec. Rantau Rasau (PM DANA BOSP REGULER SMP 2025))	600.000,00
	1437	Speaker Aktif Speaker Aktif (SMPN 2 TANJAB TIMUR Kec. Rantau Rasau (PM DANA BOSP REGULER SMP 2025))	600.000,00
	1438	Speaker Aktif Speaker Aktif (SMPN 2 TANJAB TIMUR Kec. Rantau Rasau (PM DANA BOSP REGULER SMP 2025))	600.000,00
	1439	Speaker Aktif Speaker Aktif (SMPN 2 TANJAB TIMUR Kec. Rantau Rasau (PM DANA BOSP REGULER SMP 2025))	600.000,00
	1440	Speaker Aktif Speaker Aktif (SMPN 2 TANJAB TIMUR Kec. Rantau Rasau (PM DANA BOSP REGULER SMP 2025))	600.000,00
	1441	Speaker Aktif Speaker Aktif (SMPN 2 TANJAB TIMUR Kec. Rantau Rasau (PM DANA BOSP REGULER SMP 2025))	600.000,00
	1442	Speaker Aktif Speaker Aktif (SMPN 2 TANJAB TIMUR Kec. Rantau Rasau (PM DANA BOSP REGULER SMP 2025))	600.000,00
	1443	Speaker Aktif Speaker Aktif (SMPN 2 TANJAB TIMUR Kec. Rantau Rasau (PM DANA BOSP REGULER SMP 2025))	600.000,00
	1444	Kipas Angin Kipas Angin (SMPN 6 TANJAB TIMUR Kec. Sadu (PM DANA BOSP REGULER SMP 2025))	450.000,00
	1445	Cctv - Camera Control Television System-CCTV Cctv - Camera Control Television System-CCTV (SMPN 6 TANJAB TIMUR Kec. Sadu (PM DANA BOSP REGULER SMP 2025))	450.000,00
	1446	Cctv - Camera Control Television System-CCTV Cctv - Camera Control Television System-CCTV (SMPN 6 TANJAB TIMUR Kec. Sadu (PM DANA BOSP REGULER SMP 2025))	450.000,00
	1447	Cctv - Camera Control Television System-CCTV Cctv - Camera Control Television System-CCTV (SMPN 6 TANJAB TIMUR Kec. Sadu (PM DANA BOSP REGULER SMP 2025))	300.000,00
	1448	Cctv - Camera Control Television System-CCTV Cctv - Camera Control Television System-CCTV (SMPN 6 TANJAB TIMUR Kec. Sadu (PM DANA BOSP REGULER SMP 2025))	300.000,00
	1449	Cctv - Camera Control Television System-CCTV Cctv - Camera Control Television System-CCTV (SMPN 6 TANJAB TIMUR Kec. Sadu (PM DANA BOSP REGULER SMP 2025))	300.000,00
	1450	Cctv - Camera Control Television System-CCTV Cctv - Camera Control Television System-CCTV (SMPN 6 TANJAB TIMUR Kec. Sadu (PM DANA BOSP REGULER SMP 2025))	300.000,00

(dalam rupiah)

NO		U R A I A N	MUTASI TAMBAH/(KURANG)
	1451	Cctv - Camera Control Television System-CCTV Cctv - Camera Control Television System-CCTV (SMPN 6 TANJAB TIMUR Kec. Sadu (PM DANA BOSP REGULER SMP 2025))	300.000,00
	1452	Cctv - Camera Control Television System-CCTV Cctv - Camera Control Television System-CCTV (SMPN 6 TANJAB TIMUR Kec. Sadu (PM DANA BOSP REGULER SMP 2025))	300.000,00
	1453	Meja Kursi Siswa Meja Kursi Siswa (SMPN 7 TANJAB TIMUR Kec. Kuala Jambi (PM DANA BOSP REGULER SMP 2025))	450.000,00
	1454	Meja Kursi Siswa Meja Kursi Siswa (SMPN 7 TANJAB TIMUR Kec. Kuala Jambi (PM DANA BOSP REGULER SMP 2025))	450.000,00
	1455	Meja Kursi Siswa Meja Kursi Siswa (SMPN 7 TANJAB TIMUR Kec. Kuala Jambi (PM DANA BOSP REGULER SMP 2025))	450.000,00
	1456	Meja Kursi Siswa Meja Kursi Siswa (SMPN 7 TANJAB TIMUR Kec. Kuala Jambi (PM DANA BOSP REGULER SMP 2025))	450.000,00
	1457	Meja Kursi Siswa Meja Kursi Siswa (SMPN 7 TANJAB TIMUR Kec. Kuala Jambi (PM DANA BOSP REGULER SMP 2025))	450.000,00
	1458	Meja Kursi Siswa Meja Kursi Siswa (SMPN 7 TANJAB TIMUR Kec. Kuala Jambi (PM DANA BOSP REGULER SMP 2025))	450.000,00
	1459	Meja Kursi Siswa Meja Kursi Siswa (SMPN 7 TANJAB TIMUR Kec. Kuala Jambi (PM DANA BOSP REGULER SMP 2025))	450.000,00
	1460	Meja Kursi Siswa Meja Kursi Siswa (SMPN 7 TANJAB TIMUR Kec. Kuala Jambi (PM DANA BOSP REGULER SMP 2025))	450.000,00
	1461	Meja Kursi Siswa Meja Kursi Siswa (SMPN 7 TANJAB TIMUR Kec. Kuala Jambi (PM DANA BOSP REGULER SMP 2025))	450.000,00
	1462	Meja Kursi Siswa Meja Kursi Siswa (SMPN 7 TANJAB TIMUR Kec. Kuala Jambi (PM DANA BOSP REGULER SMP 2025))	450.000,00
	1463	Meja Kursi Siswa Meja Kursi Siswa (SMPN 7 TANJAB TIMUR Kec. Kuala Jambi (PM DANA BOSP REGULER SMP 2025))	450.000,00
	1464	Meja Kursi Siswa Meja Kursi Siswa (SMPN 7 TANJAB TIMUR Kec. Kuala Jambi (PM DANA BOSP REGULER SMP 2025))	450.000,00
	1465	Meja Kursi Siswa Meja Kursi Siswa (SMPN 7 TANJAB TIMUR Kec. Kuala Jambi (PM DANA BOSP REGULER SMP 2025))	450.000,00
	1466	Meja Kursi Siswa Meja Kursi Siswa (SMPN 7 TANJAB TIMUR Kec. Kuala Jambi (PM DANA BOSP REGULER SMP 2025))	450.000,00
	1467	Meja Kursi Siswa Meja Kursi Siswa (SMPN 7 TANJAB TIMUR Kec. Kuala Jambi (PM DANA BOSP REGULER SMP 2025))	450.000,00
	1468	Meja Kursi Siswa Meja Kursi Siswa (SMPN 7 TANJAB TIMUR Kec. Kuala Jambi (PM DANA BOSP REGULER SMP 2025))	450.000,00
	1469	Meja Kursi Siswa Meja Kursi Siswa (SMPN 7 TANJAB TIMUR Kec. Kuala Jambi (PM DANA BOSP REGULER SMP 2025))	450.000,00
	1470	Meja Kursi Siswa Meja Kursi Siswa (SMPN 7 TANJAB TIMUR Kec. Kuala Jambi (PM DANA BOSP REGULER SMP 2025))	450.000,00
	1471	Meja Kursi Siswa Meja Kursi Siswa (SMPN 7 TANJAB TIMUR Kec. Kuala Jambi (PM DANA BOSP REGULER SMP 2025))	450.000,00
	1472	Meja Kursi Siswa Meja Kursi Siswa (SMPN 7 TANJAB TIMUR Kec. Kuala Jambi (PM DANA BOSP REGULER SMP 2025))	450.000,00
	1473	Meja Kursi Siswa Meja Kursi Siswa (SMPN 7 TANJAB TIMUR Kec. Kuala Jambi (PM DANA BOSP REGULER SMP 2025))	450.000,00
	1474	Meja Kursi Siswa Meja Kursi Siswa (SMPN 7 TANJAB TIMUR Kec. Kuala Jambi (PM DANA BOSP REGULER SMP 2025))	450.000,00
	1475	Meja Kursi Siswa Meja Kursi Siswa (SMPN 7 TANJAB TIMUR Kec. Kuala Jambi (PM DANA BOSP REGULER SMP 2025))	450.000,00
	1476	Meja Kursi Siswa Meja Kursi Siswa (SMPN 7 TANJAB TIMUR Kec. Kuala Jambi (PM DANA BOSP REGULER SMP 2025))	450.000,00
	1477	Meja Kursi Siswa Meja Kursi Siswa (SMPN 7 TANJAB TIMUR Kec. Kuala Jambi (PM DANA BOSP REGULER SMP 2025))	450.000,00
	1478	Meja Kursi Siswa Meja Kursi Siswa (SMPN 7 TANJAB TIMUR Kec. Kuala Jambi (PM DANA BOSP REGULER SMP 2025))	450.000,00
	1479	Meja Kursi Siswa Meja Kursi Siswa (SMPN 7 TANJAB TIMUR Kec. Kuala Jambi (PM DANA BOSP REGULER SMP 2025))	450.000,00
	1480	Meja Kursi Siswa Meja Kursi Siswa (SMPN 7 TANJAB TIMUR Kec. Kuala Jambi (PM DANA BOSP REGULER SMP 2025))	450.000,00
	1481	Meja Kursi Siswa Meja Kursi Siswa (SMPN 7 TANJAB TIMUR Kec. Kuala Jambi (PM DANA BOSP REGULER SMP 2025))	450.000,00
	1482	Meja Kursi Siswa Meja Kursi Siswa (SMPN 7 TANJAB TIMUR Kec. Kuala Jambi (PM DANA BOSP REGULER SMP 2025))	450.000,00
	1483	Meja Kursi Siswa Meja Kursi Siswa (SMPN 7 TANJAB TIMUR Kec. Kuala Jambi (PM DANA BOSP REGULER SMP 2025))	450.000,00
	1484	Meja Kursi Siswa Meja Kursi Siswa (SMPN 7 TANJAB TIMUR Kec. Kuala Jambi (PM DANA BOSP REGULER SMP 2025))	450.000,00
	1485	Meja Kursi Siswa Meja Kursi Siswa (SMPN 7 TANJAB TIMUR Kec. Kuala Jambi (PM DANA BOSP REGULER SMP 2025))	450.000,00
	1486	Meja Kursi Siswa Meja Kursi Siswa (SMPN 7 TANJAB TIMUR Kec. Kuala Jambi (PM DANA BOSP REGULER SMP 2025))	450.000,00
	1487	Meja Kursi Siswa Meja Kursi Siswa (SMPN 7 TANJAB TIMUR Kec. Kuala Jambi (PM DANA BOSP REGULER SMP 2025))	450.000,00
	1488	Meja Kursi Siswa Meja Kursi Siswa (SMPN 7 TANJAB TIMUR Kec. Kuala Jambi (PM DANA BOSP REGULER SMP 2025))	450.000,00
	1489	Meja Kursi Siswa Meja Kursi Siswa (SMPN 7 TANJAB TIMUR Kec. Kuala Jambi (PM DANA BOSP REGULER SMP 2025))	450.000,00
	1490	Meja Kursi Siswa Meja Kursi Siswa (SMPN 7 TANJAB TIMUR Kec. Kuala Jambi (PM DANA BOSP REGULER SMP 2025))	450.000,00
	1491	Meja Kursi Siswa Meja Kursi Siswa (SMPN 7 TANJAB TIMUR Kec. Kuala Jambi (PM DANA BOSP REGULER SMP 2025))	450.000,00
	1492	Meja Kursi Siswa Meja Kursi Siswa (SMPN 7 TANJAB TIMUR Kec. Kuala Jambi (PM DANA BOSP REGULER SMP 2025))	450.000,00
	1493	Meja Kursi Siswa Meja Kursi Siswa (SMPN 7 TANJAB TIMUR Kec. Kuala Jambi (PM DANA BOSP REGULER SMP 2025))	450.000,00
	1494	Meja Kursi Siswa Meja Kursi Siswa (SMPN 7 TANJAB TIMUR Kec. Kuala Jambi (PM DANA BOSP REGULER SMP 2025))	450.000,00
	1495	Meja Kursi Siswa Meja Kursi Siswa (SMPN 7 TANJAB TIMUR Kec. Kuala Jambi (PM DANA BOSP REGULER SMP 2025))	450.000,00
	1496	Meja Kursi Siswa Meja Kursi Siswa (SMPN 7 TANJAB TIMUR Kec. Kuala Jambi (PM DANA BOSP REGULER SMP 2025))	450.000,00
	1497	Meja Kursi Siswa Meja Kursi Siswa (SMPN 7 TANJAB TIMUR Kec. Kuala Jambi (PM DANA BOSP REGULER SMP 2025))	450.000,00
	1498	Meja Kursi Siswa Meja Kursi Siswa (SMPN 7 TANJAB TIMUR Kec. Kuala Jambi (PM DANA BOSP REGULER SMP 2025))	450.000,00
	1499	Meja Kursi Siswa Meja Kursi Siswa (SMPN 7 TANJAB TIMUR Kec. Kuala Jambi (PM DANA BOSP REGULER SMP 2025))	450.000,00
	1500	Meja Kursi Siswa Meja Kursi Siswa (SMPN 7 TANJAB TIMUR Kec. Kuala Jambi (PM DANA BOSP REGULER SMP 2025))	450.000,00
	1501	Meja Kursi Siswa Meja Kursi Siswa (SMPN 7 TANJAB TIMUR Kec. Kuala Jambi (PM DANA BOSP REGULER SMP 2025))	450.000,00
	1502	Meja Kursi Siswa Meja Kursi Siswa (SMPN 7 TANJAB TIMUR Kec. Kuala Jambi (PM DANA BOSP REGULER SMP 2025))	450.000,00
	1503	Meja Kursi Siswa Meja Kursi Siswa (SMPN 7 TANJAB TIMUR Kec. Kuala Jambi (PM DANA BOSP REGULER SMP 2025))	450.000,00
	1504	Meja Kursi Siswa Meja Kursi Siswa (SMPN 7 TANJAB TIMUR Kec. Kuala Jambi (PM DANA BOSP REGULER SMP 2025))	450.000,00
	1505	Meja Kursi Siswa Meja Kursi Siswa (SMPN 7 TANJAB TIMUR Kec. Kuala Jambi (PM DANA BOSP REGULER SMP 2025))	450.000,00
	1506	Meja Kursi Siswa Meja Kursi Siswa (SMPN 7 TANJAB TIMUR Kec. Kuala Jambi (PM DANA BOSP REGULER SMP 2025))	450.000,00
	1507	Meja Kursi Siswa Meja Kursi Siswa (SMPN 7 TANJAB TIMUR Kec. Kuala Jambi (PM DANA BOSP REGULER SMP 2025))	450.000,00
	1508	Meja Kursi Siswa Meja Kursi Siswa (SMPN 7 TANJAB TIMUR Kec. Kuala Jambi (PM DANA BOSP REGULER SMP 2025))	450.000,00
	1509	Meja Kursi Siswa Meja Kursi Siswa (SMPN 7 TANJAB TIMUR Kec. Kuala Jambi (PM DANA BOSP REGULER SMP 2025))	450.000,00
	1510	Meja Kursi Siswa Meja Kursi Siswa (SMPN 7 TANJAB TIMUR Kec. Kuala Jambi (PM DANA BOSP REGULER SMP 2025))	450.000,00
	1511	Meja Kursi Siswa Meja Kursi Siswa (SMPN 7 TANJAB TIMUR Kec. Kuala Jambi (PM DANA BOSP REGULER SMP 2025))	450.000,00
	1512	Meja Kursi Siswa Meja Kursi Siswa (SMPN 7 TANJAB TIMUR Kec. Kuala Jambi (PM DANA BOSP REGULER SMP 2025))	450.000,00
	1513	Bendera Merah Putih Bendera Merah Putih (SMPN 16 TANJAB TIMUR Kec. Nipah Panjang (PM DANA BOSP REGULER SMP 2025))	80.000,00
	1514	Bendera Merah Putih Bendera Merah Putih (SMPN 16 TANJAB TIMUR Kec. Nipah Panjang (PM DANA BOSP REGULER SMP 2025))	80.000,00
	1515	Bendera Merah Putih Bendera Merah Putih (SMPN 16 TANJAB TIMUR Kec. Nipah Panjang (PM DANA BOSP REGULER SMP 2025))	80.000,00
	1516	Bendera Merah Putih Bendera Merah Putih (SMPN 16 TANJAB TIMUR Kec. Nipah Panjang (PM DANA BOSP REGULER SMP 2025))	80.000,00
	1517	Bendera Merah Putih Bendera Merah Putih (SMPN 16 TANJAB TIMUR Kec. Nipah Panjang (PM DANA BOSP REGULER SMP 2025))	80.000,00
	1518	Bendera Merah Putih Bendera Merah Putih (SMPN 16 TANJAB TIMUR Kec. Nipah Panjang (PM DANA BOSP REGULER SMP 2025))	80.000,00
	1519	Bendera Merah Putih Bendera Merah Putih (SMPN 16 TANJAB TIMUR Kec. Nipah Panjang (PM DANA BOSP REGULER SMP 2025))	80.000,00
	1520	Bendera Merah Putih Bendera Merah Putih (SMPN 16 TANJAB TIMUR Kec. Nipah Panjang (PM DANA BOSP REGULER SMP 2025))	80.000,00
	1521	Bendera Merah Putih Bendera Merah Putih (SMPN 16 TANJAB TIMUR Kec. Nipah Panjang (PM DANA BOSP REGULER SMP 2025))	80.000,00
	1522	Bendera Merah Putih Bendera Merah Putih (SMPN 16 TANJAB TIMUR Kec. Nipah Panjang (PM DANA BOSP REGULER SMP 2025))	80.000,00
	1523	Bendera Merah Putih Bendera Merah Putih (SMPN 16 TANJAB TIMUR Kec. Nipah Panjang (PM DANA BOSP REGULER SMP 2025))	80.000,00
	1524	Bendera Merah Putih Bendera Merah Putih (SMPN 16 TANJAB TIMUR Kec. Nipah Panjang (PM DANA BOSP REGULER SMP 2025))	80.000,00
	1525	Kipas Angin Kipas Angin (SMPN 17 TANJAB TIMUR Kec. Sabak Barat (PM DANA BOSP REGULER SMP 2025))	480.000,00

(dalam rupiah)

NO		U R A I A N	MUTASI TAMBAH/(KURANG)
	1526	Kipas Angin Kipas Angin (SMPN 17 TANJAB TIMUR Kec. Sabak Barat (PM DANA BOSP REGULER SMP 2025))	480.000,00
	1527	Kipas Angin Kipas Angin (SMPN 17 TANJAB TIMUR Kec. Sabak Barat (PM DANA BOSP REGULER SMP 2025))	480.000,00
	1528	Kipas Angin Kipas Angin (SMPN 17 TANJAB TIMUR Kec. Sabak Barat (PM DANA BOSP REGULER SMP 2025))	480.000,00
	1529	Kipas Angin Kipas Angin (SMPN 17 TANJAB TIMUR Kec. Sabak Barat (PM DANA BOSP REGULER SMP 2025))	480.000,00
	1530	Kipas Angin Kipas Angin (SMPN 17 TANJAB TIMUR Kec. Sabak Barat (PM DANA BOSP REGULER SMP 2025))	480.000,00
	1531	Kipas Angin Kipas Angin (SMPN 17 TANJAB TIMUR Kec. Sabak Barat (PM DANA BOSP REGULER SMP 2025))	480.000,00
	1532	Kipas Angin Kipas Angin (SMPN 17 TANJAB TIMUR Kec. Sabak Barat (PM DANA BOSP REGULER SMP 2025))	480.000,00
	1533	Kipas Angin Kipas Angin (SMPN 17 TANJAB TIMUR Kec. Sabak Barat (PM DANA BOSP REGULER SMP 2025))	480.000,00
	1534	Kipas Angin Kipas Angin (SMPN 17 TANJAB TIMUR Kec. Sabak Barat (PM DANA BOSP REGULER SMP 2025))	480.000,00
	1535	Kipas Angin Kipas Angin (SMPN 17 TANJAB TIMUR Kec. Sabak Barat (PM DANA BOSP REGULER SMP 2025))	480.000,00
	1536	Kipas Angin Kipas Angin (SMPN 17 TANJAB TIMUR Kec. Sabak Barat (PM DANA BOSP REGULER SMP 2025))	480.000,00
	1537	Bendera Merah Putih Bendera Merah Putih (SMPN 18 TANJAB TIMUR Kec. Sadu (PM DANA BOSP REGULER SMP 2025))	60.000,00
	1538	Bendera Merah Putih Bendera Merah Putih (SMPN 18 TANJAB TIMUR Kec. Sadu (PM DANA BOSP REGULER SMP 2025))	60.000,00
	1539	Bendera Merah Putih Bendera Merah Putih (SMPN 18 TANJAB TIMUR Kec. Sadu (PM DANA BOSP REGULER SMP 2025))	60.000,00
	1540	Gambar Presiden Gambar Presiden (SMPN 26 TANJAB TIMUR Kec. Geragai (PM DANA BOSP REGULER SMP 2025))	15.000,00
	1541	Gambar Presiden Gambar Presiden (SMPN 26 TANJAB TIMUR Kec. Geragai (PM DANA BOSP REGULER SMP 2025))	15.000,00
	1542	Gambar Presiden Gambar Presiden (SMPN 26 TANJAB TIMUR Kec. Geragai (PM DANA BOSP REGULER SMP 2025))	15.000,00
	1543	Gambar Presiden Gambar Presiden (SMPN 26 TANJAB TIMUR Kec. Geragai (PM DANA BOSP REGULER SMP 2025))	15.000,00
	1544	Gambar Presiden Gambar Presiden (SMPN 26 TANJAB TIMUR Kec. Geragai (PM DANA BOSP REGULER SMP 2025))	15.000,00
	1545	Gambar Presiden Gambar Presiden (SMPN 26 TANJAB TIMUR Kec. Geragai (PM DANA BOSP REGULER SMP 2025))	15.000,00
	1546	Gambar Presiden Gambar Presiden (SMPN 26 TANJAB TIMUR Kec. Geragai (PM DANA BOSP REGULER SMP 2025))	15.000,00
	1547	Gambar Presiden Gambar Presiden (SMPN 26 TANJAB TIMUR Kec. Geragai (PM DANA BOSP REGULER SMP 2025))	15.000,00
	1548	Gambar Wakil Presiden Gambar Wakil Presiden (SMPN 26 TANJAB TIMUR Kec. Geragai (PM DANA BOSP REGULER SMP 2025))	15.000,00
	1549	Gambar Wakil Presiden Gambar Wakil Presiden (SMPN 26 TANJAB TIMUR Kec. Geragai (PM DANA BOSP REGULER SMP 2025))	15.000,00
	1550	Gambar Wakil Presiden Gambar Wakil Presiden (SMPN 26 TANJAB TIMUR Kec. Geragai (PM DANA BOSP REGULER SMP 2025))	15.000,00
	1551	Gambar Wakil Presiden Gambar Wakil Presiden (SMPN 26 TANJAB TIMUR Kec. Geragai (PM DANA BOSP REGULER SMP 2025))	15.000,00
	1552	Gambar Wakil Presiden Gambar Wakil Presiden (SMPN 26 TANJAB TIMUR Kec. Geragai (PM DANA BOSP REGULER SMP 2025))	15.000,00
	1553	Gambar Wakil Presiden Gambar Wakil Presiden (SMPN 26 TANJAB TIMUR Kec. Geragai (PM DANA BOSP REGULER SMP 2025))	15.000,00
	1554	Gambar Wakil Presiden Gambar Wakil Presiden (SMPN 26 TANJAB TIMUR Kec. Geragai (PM DANA BOSP REGULER SMP 2025))	15.000,00
	1555	Gambar Wakil Presiden Gambar Wakil Presiden (SMPN 26 TANJAB TIMUR Kec. Geragai (PM DANA BOSP REGULER SMP 2025))	15.000,00
	1556	Lambang Garuda Pancasila Lambang Garuda Pancasila (SMPN 26 TANJAB TIMUR Kec. Geragai (PM DANA BOSP REGULER SMP 2025))	15.000,00
	1557	Lambang Garuda Pancasila Lambang Garuda Pancasila (SMPN 26 TANJAB TIMUR Kec. Geragai (PM DANA BOSP REGULER SMP 2025))	15.000,00
	1558	Lambang Garuda Pancasila Lambang Garuda Pancasila (SMPN 26 TANJAB TIMUR Kec. Geragai (PM DANA BOSP REGULER SMP 2025))	15.000,00
	1559	Lambang Garuda Pancasila Lambang Garuda Pancasila (SMPN 26 TANJAB TIMUR Kec. Geragai (PM DANA BOSP REGULER SMP 2025))	15.000,00
	1560	Lambang Garuda Pancasila Lambang Garuda Pancasila (SMPN 26 TANJAB TIMUR Kec. Geragai (PM DANA BOSP REGULER SMP 2025))	15.000,00
	1561	Lambang Garuda Pancasila Lambang Garuda Pancasila (SMPN 26 TANJAB TIMUR Kec. Geragai (PM DANA BOSP REGULER SMP 2025))	15.000,00
	1562	Lambang Garuda Pancasila Lambang Garuda Pancasila (SMPN 26 TANJAB TIMUR Kec. Geragai (PM DANA BOSP REGULER SMP 2025))	15.000,00
	1563	Lambang Garuda Pancasila Lambang Garuda Pancasila (SMPN 26 TANJAB TIMUR Kec. Geragai (PM DANA BOSP REGULER SMP 2025))	15.000,00
	1564	Tiang Bendera Tiang Bendera (SMPN 30 TANJAB TIMUR Kec. Dendang (PM DANA BOSP REGULER SMP 2025))	400.000,00
	1565	Tiang Bendera Tiang Bendera (SMPN 30 TANJAB TIMUR Kec. Dendang (PM DANA BOSP REGULER SMP 2025))	400.000,00
	1566	Tiang Bendera Tiang Bendera (SMPN 30 TANJAB TIMUR Kec. Dendang (PM DANA BOSP REGULER SMP 2025))	400.000,00
	1567	Tiang Bendera Tiang Bendera (SMPN 30 TANJAB TIMUR Kec. Dendang (PM DANA BOSP REGULER SMP 2025))	400.000,00
	1568	Bendera Merah Putih Bendera Merah Putih (SMPN SATAP 6 TANJAB TIMUR Kec. Dendang (PM DANA BOSP REGULER SMP 2025))	145.000,00
	1569	Lain-lain (Teralis) Lain-lain (Teralis) (SMPN SATAP 13 TANJAB TIMUR Kec. Mendahara Ulu (PM DANA BOSP REGULER SMP 2025))	150.000,00
	1570	Lain-lain (Teralis) Lain-lain (Teralis) (SMPN SATAP 13 TANJAB TIMUR Kec. Mendahara Ulu (PM DANA BOSP REGULER SMP 2025))	150.000,00
	1571	Lain-lain (Teralis) Lain-lain (Teralis) (SMPN SATAP 13 TANJAB TIMUR Kec. Mendahara Ulu (PM DANA BOSP REGULER SMP 2025))	150.000,00
	1572	Lain-lain (Teralis) Lain-lain (Teralis) (SMPN SATAP 13 TANJAB TIMUR Kec. Mendahara Ulu (PM DANA BOSP REGULER SMP 2025))	150.000,00
	1573	Lain-lain (Teralis) Lain-lain (Teralis) (SMPN SATAP 13 TANJAB TIMUR Kec. Mendahara Ulu (PM DANA BOSP REGULER SMP 2025))	150.000,00
	1574	Lain-lain (Teralis) Lain-lain (Teralis) (SMPN SATAP 13 TANJAB TIMUR Kec. Mendahara Ulu (PM DANA BOSP REGULER SMP 2025))	150.000,00
	1575	Lain-lain (Teralis) Lain-lain (Teralis) (SMPN SATAP 13 TANJAB TIMUR Kec. Mendahara Ulu (PM DANA BOSP REGULER SMP 2025))	150.000,00
	1576	Lain-lain (Teralis) Lain-lain (Teralis) (SMPN SATAP 13 TANJAB TIMUR Kec. Mendahara Ulu (PM DANA BOSP REGULER SMP 2025))	150.000,00
	1577	Lain-lain (Teralis) Lain-lain (Teralis) (SMPN SATAP 13 TANJAB TIMUR Kec. Mendahara Ulu (PM DANA BOSP REGULER SMP 2025))	150.000,00
	1578	Lain-lain (Teralis) Lain-lain (Teralis) (SMPN SATAP 13 TANJAB TIMUR Kec. Mendahara Ulu (PM DANA BOSP REGULER SMP 2025))	150.000,00
	1579	Lain-lain (Teralis) Lain-lain (Teralis) (SMPN SATAP 13 TANJAB TIMUR Kec. Mendahara Ulu (PM DANA BOSP REGULER SMP 2025))	150.000,00
	1580	Lain-lain (Teralis) Lain-lain (Teralis) (SMPN SATAP 13 TANJAB TIMUR Kec. Mendahara Ulu (PM DANA BOSP REGULER SMP 2025))	150.000,00
	1581	Lain-lain (Teralis) Lain-lain (Teralis) (SMPN SATAP 13 TANJAB TIMUR Kec. Mendahara Ulu (PM DANA BOSP REGULER SMP 2025))	150.000,00
	1582	Lain-lain (Teralis) Lain-lain (Teralis) (SMPN SATAP 13 TANJAB TIMUR Kec. Mendahara Ulu (PM DANA BOSP REGULER SMP 2025))	150.000,00
	1583	Lain-lain (Teralis) Lain-lain (Teralis) (SMPN SATAP 13 TANJAB TIMUR Kec. Mendahara Ulu (PM DANA BOSP REGULER SMP 2025))	150.000,00
	1584	Lain-lain (Teralis) Lain-lain (Teralis) (SMPN SATAP 13 TANJAB TIMUR Kec. Mendahara Ulu (PM DANA BOSP REGULER SMP 2025))	150.000,00
	1585	Lain-lain (Teralis) Lain-lain (Teralis) (SMPN SATAP 13 TANJAB TIMUR Kec. Mendahara Ulu (PM DANA BOSP REGULER SMP 2025))	150.000,00
	1586	Lain-lain (Teralis) Lain-lain (Teralis) (SMPN SATAP 13 TANJAB TIMUR Kec. Mendahara Ulu (PM DANA BOSP REGULER SMP 2025))	150.000,00
	1587	Lain-lain (Teralis) Lain-lain (Teralis) (SMPN SATAP 13 TANJAB TIMUR Kec. Mendahara Ulu (PM DANA BOSP REGULER SMP 2025))	150.000,00
	1588	Lain-lain (Teralis) Lain-lain (Teralis) (SMPN SATAP 13 TANJAB TIMUR Kec. Mendahara Ulu (PM DANA BOSP REGULER SMP 2025))	150.000,00
	1589	Lain-lain (Teralis) Lain-lain (Teralis) (SMPN SATAP 13 TANJAB TIMUR Kec. Mendahara Ulu (PM DANA BOSP REGULER SMP 2025))	150.000,00
	1590	Microphone Microphone (SMPN SATAP 13 TANJAB TIMUR Kec. Mendahara Ulu (PM DANA BOSP REGULER SMP 2025))	277.500,00
	1591	Rak Besi/Metal Rak Besi/Metal (SMPN 12 TANJAB TIMUR Kec. Geragai (PM DANA BOSP REGULER SMP 2025))	500.000,00
	1592	Rak Besi/Metal Rak Besi/Metal (SMPN 12 TANJAB TIMUR Kec. Geragai (PM DANA BOSP REGULER SMP 2025))	500.000,00
	1593	Rak Besi/Metal Rak Besi/Metal (SMPN 12 TANJAB TIMUR Kec. Geragai (PM DANA BOSP REGULER SMP 2025))	500.000,00
	1594	Rak Besi/Metal Rak Besi/Metal (SMPN 12 TANJAB TIMUR Kec. Geragai (PM DANA BOSP REGULER SMP 2025))	500.000,00
	1595	Kipas Angin Kipas Angin (SMPN 16 TANJAB TIMUR Kec. Nipah Panjang (PM DANA BOSP REGULER SMP 2025))	400.000,00
	1596	Kipas Angin Kipas Angin (SMPN 16 TANJAB TIMUR Kec. Nipah Panjang (PM DANA BOSP REGULER SMP 2025))	400.000,00
	1597	Kipas Angin Kipas Angin (SMPN 16 TANJAB TIMUR Kec. Nipah Panjang (PM DANA BOSP REGULER SMP 2025))	400.000,00
	1598	Jam-Jam Jam-Jam (SMPN 22 TANJAB TIMUR Kec. Berbak (PM DANA BOSP REGULER SMP 2025))	75.000,00
	1599	Jam-Jam Jam-Jam (SMPN 22 TANJAB TIMUR Kec. Berbak (PM DANA BOSP REGULER SMP 2025))	75.000,00
	1600	Jam-Jam Jam-Jam (SMPN 22 TANJAB TIMUR Kec. Berbak (PM DANA BOSP REGULER SMP 2025))	75.000,00
	1601	Jam-Jam Jam-Jam (SMPN 22 TANJAB TIMUR Kec. Berbak (PM DANA BOSP REGULER SMP 2025))	75.000,00

(dalam rupiah)

NO		U R A I A N	MUTASI TAMBAH/(KURANG)
	1602	Jam-Jam Jam-Jam (SMPN 22 TANJAB TIMUR Kec. Berbak (PM DANA BOSP REGULER SMP 2025))	75.000,00
	1603	Jam-Jam Jam-Jam (SMPN 22 TANJAB TIMUR Kec. Berbak (PM DANA BOSP REGULER SMP 2025))	75.000,00
	1604	Jam-Jam Jam-Jam (SMPN 22 TANJAB TIMUR Kec. Berbak (PM DANA BOSP REGULER SMP 2025))	75.000,00
	1605	Jam-Jam Jam-Jam (SMPN 22 TANJAB TIMUR Kec. Berbak (PM DANA BOSP REGULER SMP 2025))	75.000,00
	1606	Jam-Jam Jam-Jam (SMPN 22 TANJAB TIMUR Kec. Berbak (PM DANA BOSP REGULER SMP 2025))	75.000,00
	1607	Jam-Jam Jam-Jam (SMPN 22 TANJAB TIMUR Kec. Berbak (PM DANA BOSP REGULER SMP 2025))	75.000,00
	1608	Kipas Angin-Besar Kipas Angin-Besar (SMPN 12 TANJAB TIMUR Kec. Geragai (PM DANA BOSP REGULER SMP 2025))	650.000,00
	1609	Kipas Angin-Besar Kipas Angin-Besar (SMPN 12 TANJAB TIMUR Kec. Geragai (PM DANA BOSP REGULER SMP 2025))	650.000,00
	1610	Kipas Angin-Besar Kipas Angin-Besar (SMPN 12 TANJAB TIMUR Kec. Geragai (PM DANA BOSP REGULER SMP 2025))	650.000,00
	1611	Kipas Angin-Besar Kipas Angin-Besar (SMPN 12 TANJAB TIMUR Kec. Geragai (PM DANA BOSP REGULER SMP 2025))	650.000,00
	1612	Kipas Angin-Besar Kipas Angin-Besar (SMPN 12 TANJAB TIMUR Kec. Geragai (PM DANA BOSP REGULER SMP 2025))	650.000,00
	1613	Kipas Angin-Besar Kipas Angin-Besar (SMPN 12 TANJAB TIMUR Kec. Geragai (PM DANA BOSP REGULER SMP 2025))	650.000,00
	1614	Kipas Angin Pentilasi/Penghisap Udara-Kipas Angin Pentilasi/Penghisap Udara Kipas Angin Pentilasi/Penghisap Udara-Kipas Angin Pentilasi/Penghisap Udara (SMPN SATAP 4 TANJAB TIMUR Kec. Sabak Timur (PM DANA BOSP REGULER SMP 2025))	450.000,00
	1615	Kipas Angin Pentilasi/Penghisap Udara-Kipas Angin Pentilasi/Penghisap Udara Kipas Angin Pentilasi/Penghisap Udara-Kipas Angin Pentilasi/Penghisap Udara (SMPN SATAP 4 TANJAB TIMUR Kec. Sabak Timur (PM DANA BOSP REGULER SMP 2025))	450.000,00
	1616	Kipas Angin-Kipas Angin Kipas Angin-Kipas Angin (SMPN SATAP 13 TANJAB TIMUR Kec. Mendahara Ulu (PM DANA BOSP REGULER SMP 2025))	499.500,00
	1617	Kipas Angin-Kipas Angin Kipas Angin-Kipas Angin (SMPN SATAP 13 TANJAB TIMUR Kec. Mendahara Ulu (PM DANA BOSP REGULER SMP 2025))	499.500,00
	1618	Kipas Angin-Kipas Angin Kipas Angin-Kipas Angin (SMPN SATAP 13 TANJAB TIMUR Kec. Mendahara Ulu (PM DANA BOSP REGULER SMP 2025))	499.500,00
	1619	Kipas Angin-Kipas Angin Kipas Angin-Kipas Angin (SMPN SATAP 13 TANJAB TIMUR Kec. Mendahara Ulu (PM DANA BOSP REGULER SMP 2025))	499.500,00
	1620	Dispencer Dispencer (SMPN SATAP 13 TANJAB TIMUR Kec. Mendahara Ulu (PM DANA BOSP REGULER SMP 2025))	250.000,00
	1621	Gunting Pemangkas Gunting Pemangkas (SMPN 7 TANJAB TIMUR Kec. Kuala Jambi (PM DANA BOSP REGULER SMP 2025))	130.000,00
	1622	Gambar Presiden/ wakil Presiden Gambar Presiden/ wakil Presiden (SMPN 7 TANJAB TIMUR Kec. Kuala Jambi (PM DANA BOSP REGULER SMP 2025)	150.000,00
	1623	Gambar Presiden/ wakil Presiden Gambar Presiden/ wakil Presiden (SMPN 7 TANJAB TIMUR Kec. Kuala Jambi (PM DANA BOSP REGULER SMP 2025)	150.000,00
	1624	Gambar Presiden/ wakil Presiden Gambar Presiden/ wakil Presiden (SMPN 7 TANJAB TIMUR Kec. Kuala Jambi (PM DANA BOSP REGULER SMP 2025)	150.000,00
	1625	Gambar Presiden/ wakil Presiden Gambar Presiden/ wakil Presiden (SMPN 7 TANJAB TIMUR Kec. Kuala Jambi (PM DANA BOSP REGULER SMP 2025)	150.000,00
	1626	Gambar Presiden/ wakil Presiden Gambar Presiden/ wakil Presiden (SMPN 7 TANJAB TIMUR Kec. Kuala Jambi (PM DANA BOSP REGULER SMP 2025)	150.000,00
	1627	Gambar Presiden/ wakil Presiden Gambar Presiden/ wakil Presiden (SMPN 7 TANJAB TIMUR Kec. Kuala Jambi (PM DANA BOSP REGULER SMP 2025)	150.000,00
	1628	Gambar Presiden/ wakil Presiden Gambar Presiden/ wakil Presiden (SMPN 7 TANJAB TIMUR Kec. Kuala Jambi (PM DANA BOSP REGULER SMP 2025)	150.000,00
	1629	Gambar Presiden/ wakil Presiden Gambar Presiden/ wakil Presiden (SMPN 7 TANJAB TIMUR Kec. Kuala Jambi (PM DANA BOSP REGULER SMP 2025)	150.000,00
	1630	Gambar Presiden/ wakil Presiden Gambar Presiden/ wakil Presiden (SMPN 7 TANJAB TIMUR Kec. Kuala Jambi (PM DANA BOSP REGULER SMP 2025)	150.000,00
	1631	Gambar Presiden/ wakil Presiden Gambar Presiden/ wakil Presiden (SMPN 7 TANJAB TIMUR Kec. Kuala Jambi (PM DANA BOSP REGULER SMP 2025)	150.000,00
	1632	Gambar Presiden/ wakil Presiden Gambar Presiden/ wakil Presiden (SMPN 7 TANJAB TIMUR Kec. Kuala Jambi (PM DANA BOSP REGULER SMP 2025)	150.000,00
	1633	Gambar Presiden/ wakil Presiden Gambar Presiden/ wakil Presiden (SMPN 7 TANJAB TIMUR Kec. Kuala Jambi (PM DANA BOSP REGULER SMP 2025)	150.000,00
	1634	Gambar Presiden/ wakil Presiden Gambar Presiden/ wakil Presiden (SMPN 7 TANJAB TIMUR Kec. Kuala Jambi (PM DANA BOSP REGULER SMP 2025)	150.000,00
	1635	Gambar Presiden/ wakil Presiden Gambar Presiden/ wakil Presiden (SMPN 7 TANJAB TIMUR Kec. Kuala Jambi (PM DANA BOSP REGULER SMP 2025	150.000,00
	1636	Gambar Presiden/ wakil Presiden Gambar Presiden/ wakil Presiden (SMPN 7 TANJAB TIMUR Kec. Kuala Jambi (PM DANA BOSP REGULER SMP 2025)	150.000,00
	1637	Gambar Presiden/ wakil Presiden Gambar Presiden/ wakil Presiden (SMPN 7 TANJAB TIMUR Kec. Kuala Jambi (PM DANA BOSP REGULER SMP 2025)	150.000,00
	1638	Gambar Presiden/ wakil Presiden Gambar Presiden/ wakil Presiden (SMPN 7 TANJAB TIMUR Kec. Kuala Jambi (PM DANA BOSP REGULER SMP 2025)	150.000,00
	1639	Gambar Presiden/ wakil Presiden Gambar Presiden/ wakil Presiden (SMPN 7 TANJAB TIMUR Kec. Kuala Jambi (PM DANA BOSP REGULER SMP 2025)	150.000,00
	1640	Gambar Presiden/ wakil Presiden Gambar Presiden/ wakil Presiden (SMPN 7 TANJAB TIMUR Kec. Kuala Jambi (PM DANA BOSP REGULER SMP 2025)	150.000,00
	1641	Gambar Presiden/ wakil Presiden Gambar Presiden/ wakil Presiden (SMPN 7 TANJAB TIMUR Kec. Kuala Jambi (PM DANA BOSP REGULER SMP 2025)	150.000,00
	1642	Meteran Kain Meteran Kain (SMPN 7 TANJAB TIMUR Kec. Kuala Jambi (PM DANA BOSP REGULER SMP 2025)	100.000,00
	1643	Kasur Kasur (SMPN 30 TANJAB TIMUR Kec. Dendang (PM DANA BOSP REGULER SMP 2025))	500.000,00
	1644	Dispenser- Dispenser- (SMPN 30 TANJAB TIMUR Kec. Dendang (PM DANA BOSP REGULER SMP 2025))	450.000,00
	1645	Tong Sampah Tong Sampah (SMPN SATAP 13 TANJAB TIMUR Kec. Mendahara Ulu (PM DANA BOSP REGULER SMP 2025))	83.250,00
	1646	Tong Sampah Tong Sampah (SMPN SATAP 13 TANJAB TIMUR Kec. Mendahara Ulu (PM DANA BOSP REGULER SMP 2025))	83.250,00
	1647	Tong Sampah Tong Sampah (SMPN SATAP 13 TANJAB TIMUR Kec. Mendahara Ulu (PM DANA BOSP REGULER SMP 2025))	83.250,00
	1648	Tong Sampah Tong Sampah (SMPN SATAP 13 TANJAB TIMUR Kec. Mendahara Ulu (PM DANA BOSP REGULER SMP 2025))	83.250,00
	1649	Tong Sampah Tong Sampah (SMPN SATAP 13 TANJAB TIMUR Kec. Mendahara Ulu (PM DANA BOSP REGULER SMP 2025))	83.250,00
	1650	Tong Sampah Tong Sampah (SMPN SATAP 13 TANJAB TIMUR Kec. Mendahara Ulu (PM DANA BOSP REGULER SMP 2025))	83.250,00
	1651	Ligjting Stand Tripod Ligjting Stand Tripod (SMPN 29 TANJAB TIMUR Kec. Rantau Rasau (PM DANA BOSP REGULER SMP 2025))	539.000,00
	1652	Kipas Angin Kipas Angin (SMPN 24 TANJAB TIMUR Kec. Dendang (PM DANA BOSP REGULER SMP 2025))	500.000,00
	1653	Buku Peta (Atlas) Buku Peta (Atlas) (SMPN SATAP 13 TANJAB TIMUR Kec. Mendahara Ulu (PM DANA BOSP REGULER SMP 2025))	83.250,00
	1654	Buku Peta (Atlas) Buku Peta (Atlas) (SMPN SATAP 13 TANJAB TIMUR Kec. Mendahara Ulu (PM DANA BOSP REGULER SMP 2025))	83.250,00
	1655	Buku Peta (Atlas) Buku Peta (Atlas) (SMPN SATAP 13 TANJAB TIMUR Kec. Mendahara Ulu (PM DANA BOSP REGULER SMP 2025))	83.250,00

(dalam rupiah)

NO		U R A I A N	MUTASI TAMBAH/(KURANG)
	1656	Buku Peta (Atlas) Buku Peta (Atlas) (SMPN SATAP 13 TANJAB TIMUR Kec. Mendahara Ulu (PM DANA BOSP REGULER SMP 2025))	83.250,00
	1657	Buku Peta (Atlas) Buku Peta (Atlas) (SMPN SATAP 13 TANJAB TIMUR Kec. Mendahara Ulu (PM DANA BOSP REGULER SMP 2025))	83.250,00
	1658	Buku Peta (Atlas) Buku Peta (Atlas) (SMPN SATAP 13 TANJAB TIMUR Kec. Mendahara Ulu (PM DANA BOSP REGULER SMP 2025))	83.250,00
	1659	Buku Peta (Atlas) Buku Peta (Atlas) (SMPN SATAP 13 TANJAB TIMUR Kec. Mendahara Ulu (PM DANA BOSP REGULER SMP 2025))	83.250,00
	1660	Buku Peta (Atlas) Buku Peta (Atlas) (SMPN SATAP 13 TANJAB TIMUR Kec. Mendahara Ulu (PM DANA BOSP REGULER SMP 2025))	83.250,00
	1661	Buku Peta (Atlas) Buku Peta (Atlas) (SMPN SATAP 13 TANJAB TIMUR Kec. Mendahara Ulu (PM DANA BOSP REGULER SMP 2025))	83.250,00
	1662	Buku Peta (Atlas) Buku Peta (Atlas) (SMPN SATAP 13 TANJAB TIMUR Kec. Mendahara Ulu (PM DANA BOSP REGULER SMP 2025))	83.250,00
	1663	Buku Peta (Atlas) Buku Peta (Atlas) (SMPN SATAP 13 TANJAB TIMUR Kec. Mendahara Ulu (PM DANA BOSP REGULER SMP 2025))	83.250,00
	1664	Buku Peta (Atlas) Buku Peta (Atlas) (SMPN SATAP 13 TANJAB TIMUR Kec. Mendahara Ulu (PM DANA BOSP REGULER SMP 2025))	83.250,00
	1665	Buku Peta (Atlas) Buku Peta (Atlas) (SMPN SATAP 13 TANJAB TIMUR Kec. Mendahara Ulu (PM DANA BOSP REGULER SMP 2025))	83.250,00
	1666	Buku Peta (Atlas) Buku Peta (Atlas) (SMPN SATAP 13 TANJAB TIMUR Kec. Mendahara Ulu (PM DANA BOSP REGULER SMP 2025))	83.250,00
	1667	Buku Peta (Atlas) Buku Peta (Atlas) (SMPN SATAP 13 TANJAB TIMUR Kec. Mendahara Ulu (PM DANA BOSP REGULER SMP 2025))	83.250,00
	1668	Buku Peta (Atlas) Buku Peta (Atlas) (SMPN SATAP 13 TANJAB TIMUR Kec. Mendahara Ulu (PM DANA BOSP REGULER SMP 2025))	83.250,00
	1669	Buku Peta (Atlas) Buku Peta (Atlas) (SMPN SATAP 13 TANJAB TIMUR Kec. Mendahara Ulu (PM DANA BOSP REGULER SMP 2025))	83.250,00
	1670	Buku Peta (Atlas) Buku Peta (Atlas) (SMPN SATAP 13 TANJAB TIMUR Kec. Mendahara Ulu (PM DANA BOSP REGULER SMP 2025))	83.250,00
	1671	Buku Peta (Atlas) Buku Peta (Atlas) (SMPN SATAP 13 TANJAB TIMUR Kec. Mendahara Ulu (PM DANA BOSP REGULER SMP 2025))	83.250,00
	1672	Buku Peta (Atlas) Buku Peta (Atlas) (SMPN SATAP 13 TANJAB TIMUR Kec. Mendahara Ulu (PM DANA BOSP REGULER SMP 2025))	83.250,00
	1673	Buku Peta (Atlas) Buku Peta (Atlas) (SMPN SATAP 13 TANJAB TIMUR Kec. Mendahara Ulu (PM DANA BOSP REGULER SMP 2025))	83.250,00
	1674	Buku Peta (Atlas) Buku Peta (Atlas) (SMPN SATAP 13 TANJAB TIMUR Kec. Mendahara Ulu (PM DANA BOSP REGULER SMP 2025))	83.250,00
	1675	Buku Peta (Atlas) Buku Peta (Atlas) (SMPN SATAP 13 TANJAB TIMUR Kec. Mendahara Ulu (PM DANA BOSP REGULER SMP 2025))	83.250,00
	1676	Buku Peta (Atlas) Buku Peta (Atlas) (SMPN SATAP 13 TANJAB TIMUR Kec. Mendahara Ulu (PM DANA BOSP REGULER SMP 2025))	83.250,00
	1677	Buku Peta (Atlas) Buku Peta (Atlas) (SMPN SATAP 13 TANJAB TIMUR Kec. Mendahara Ulu (PM DANA BOSP REGULER SMP 2025))	83.250,00
	1678	Tongkat Mayoret Tongkat Mayoret (SMPN. 3 TANJAB TIMUR Kec. Nipah Panjang (PM DANA BOSP REGULER SMP 2025))	650.000,00
	1679	Tongkat Mayoret Tongkat Mayoret (SMPN. 3 TANJAB TIMUR Kec. Nipah Panjang (PM DANA BOSP REGULER SMP 2025))	650.000,00
	1680	Bola Kasti Bola Kasti (SMPN 18 TANJAB TIMUR Kec. Sadu (PM DANA BOSP REGULER SMP 2025))	50.000,00
	1681	Bola Kasti Bola Kasti (SMPN 18 TANJAB TIMUR Kec. Sadu (PM DANA BOSP REGULER SMP 2025))	50.000,00
	1682	Bola Kasti Bola Kasti (SMPN 18 TANJAB TIMUR Kec. Sadu (PM DANA BOSP REGULER SMP 2025))	50.000,00
	1683	Bola Kasti Bola Kasti (SMPN 18 TANJAB TIMUR Kec. Sadu (PM DANA BOSP REGULER SMP 2025))	50.000,00
	1684	Kayu Pemukul Kayu Pemukul (SMPN 18 TANJAB TIMUR Kec. Sadu (PM DANA BOSP REGULER SMP 2025))	90.000,00
	1685	Kayu Pemukul Kayu Pemukul (SMPN 18 TANJAB TIMUR Kec. Sadu (PM DANA BOSP REGULER SMP 2025))	90.000,00
	1686	Kayu Pemukul Kayu Pemukul (SMPN 18 TANJAB TIMUR Kec. Sadu (PM DANA BOSP REGULER SMP 2025))	90.000,00
	1687	Alat Sepak Bola Alat Sepak Bola (SMPN 18 TANJAB TIMUR Kec. Sadu (PM DANA BOSP REGULER SMP 2025))	300.000,00
	1688	Alat Badminton Alat Badminton (SMPN 18 TANJAB TIMUR Kec. Sadu (PM DANA BOSP REGULER SMP 2025))	530.000,00
	1689	Alat Badminton Alat Badminton (SMPN 18 TANJAB TIMUR Kec. Sadu (PM DANA BOSP REGULER SMP 2025))	530.000,00
	1690	Alat Sepak Bola Alat Sepak Bola (SMPN 18 TANJAB TIMUR Kec. Sadu (PM DANA BOSP REGULER SMP 2025))	300.000,00
	1691	Alat Badminton Alat Badminton (SMPN 18 TANJAB TIMUR Kec. Sadu (PM DANA BOSP REGULER SMP 2025))	530.000,00
	1692	Catur Catur (SMPN SATAP 13 TANJAB TIMUR Kec. Mendahara Ulu (PM DANA BOSP REGULER SMP 2025))	245.000,00
	1693	Tenda Pramuka Tenda Pramuka (SMPN SATAP 8 TANJAB TIMUR Kec. Mendahara (PM DANA BOSP REGULER SMP 2025))	500.000,00
	1694	Tenda Pramuka Tenda Pramuka (SMPN SATAP 8 TANJAB TIMUR Kec. Mendahara (PM DANA BOSP REGULER SMP 2025))	500.000,00
	1695	Tenda Pramuka Tenda Pramuka (SMPN SATAP 8 TANJAB TIMUR Kec. Mendahara (PM DANA BOSP REGULER SMP 2025))	500.000,00
	1696	Kipas Angin Kipas Angin (SMPN SATAP 12 TANJAB TIMUR Kec. Mendahara (PM DANA BOSP REGULER SMP 2025))	350.000,00
	1697	Kipas Angin Kipas Angin (SMPN SATAP 12 TANJAB TIMUR Kec. Mendahara (PM DANA BOSP REGULER SMP 2025))	350.000,00
	1698	Kipas Angin Kipas Angin (SMPN SATAP 12 TANJAB TIMUR Kec. Mendahara (PM DANA BOSP REGULER SMP 2025))	350.000,00
	1699	Kipas Angin Kipas Angin (SMPN SATAP 12 TANJAB TIMUR Kec. Mendahara (PM DANA BOSP REGULER SMP 2025))	350.000,00
	1700	Kipas Angin Kipas Angin (SMPN SATAP 12 TANJAB TIMUR Kec. Mendahara (PM DANA BOSP REGULER SMP 2025))	350.000,00
	1701	Kipas Angin Kipas Angin (SMPN SATAP 12 TANJAB TIMUR Kec. Mendahara (PM DANA BOSP REGULER SMP 2025))	350.000,00
	1702	Vidio Confrence Camera-Vidio Confrence Camera Vidio Confrence Camera-Vidio Confrence Camera (SMPN 32 TANJAB TIMUR Kec. Mendahara Ilir (PM DANA BOSP REGULER SMP 2025))	475.000,00
	1703	Vidio Confrence Camera-Vidio Confrence Camera Vidio Confrence Camera-Vidio Confrence Camera (SMPN 32 TANJAB TIMUR Kec. Mendahara Ilir (PM DANA BOSP REGULER SMP 2025))	475.000,00
	1704	KETERAMPILAN PRAMUKA: TALI TEMALI KETERAMPILAN PRAMUKA: TALI TEMALI (SMPN 12 TANJAB TIMUR Kec. Geragai (PM DANA BOSP REGULER SMP 2025))	86.000,00
	1705	KETERAMPILAN PRAMUKA: TALI TEMALI KETERAMPILAN PRAMUKA: TALI TEMALI (SMPN 12 TANJAB TIMUR Kec. Geragai (PM DANA BOSP REGULER SMP 2025))	86.000,00
	1706	KETERAMPILAN PRAMUKA: TALI TEMALI KETERAMPILAN PRAMUKA: TALI TEMALI (SMPN 12 TANJAB TIMUR Kec. Geragai (PM DANA BOSP REGULER SMP 2025))	86.000,00
	1707	KETERAMPILAN PRAMUKA: TALI TEMALI KETERAMPILAN PRAMUKA: TALI TEMALI (SMPN 12 TANJAB TIMUR Kec. Geragai (PM DANA BOSP REGULER SMP 2025))	86.000,00
	1708	KETERAMPILAN PRAMUKA: TALI TEMALI KETERAMPILAN PRAMUKA: TALI TEMALI (SMPN 12 TANJAB TIMUR Kec. Geragai (PM DANA BOSP REGULER SMP 2025))	86.000,00
	1709	KETERAMPILAN PRAMUKA: TALI TEMALI KETERAMPILAN PRAMUKA: TALI TEMALI (SMPN 12 TANJAB TIMUR Kec. Geragai (PM DANA BOSP REGULER SMP 2025))	86.000,00
	1710	KETERAMPILAN PRAMUKA: TALI TEMALI KETERAMPILAN PRAMUKA: TALI TEMALI (SMPN 12 TANJAB TIMUR Kec. Geragai (PM DANA BOSP REGULER SMP 2025))	86.000,00
	1711	KETERAMPILAN PRAMUKA: TALI TEMALI KETERAMPILAN PRAMUKA: TALI TEMALI (SMPN 12 TANJAB TIMUR Kec. Geragai (PM DANA BOSP REGULER SMP 2025))	86.000,00
	1712	KETERAMPILAN PRAMUKA: TALI TEMALI KETERAMPILAN PRAMUKA: TALI TEMALI (SMPN 12 TANJAB TIMUR Kec. Geragai (PM DANA BOSP REGULER SMP 2025))	86.000,00
	1713	KETERAMPILAN PRAMUKA: TALI TEMALI KETERAMPILAN PRAMUKA: TALI TEMALI (SMPN 12 TANJAB TIMUR Kec. Geragai (PM DANA BOSP REGULER SMP 2025))	86.000,00
	1714	Bendera Smaphore Bendera Smaphore (SMPN 12 TANJAB TIMUR Kec. Geragai (PM DANA BOSP REGULER SMP 2025))	45.000,00
	1715	Bendera Smaphore Bendera Smaphore (SMPN 12 TANJAB TIMUR Kec. Geragai (PM DANA BOSP REGULER SMP 2025))	45.000,00
	1716	Bendera Smaphore Bendera Smaphore (SMPN 12 TANJAB TIMUR Kec. Geragai (PM DANA BOSP REGULER SMP 2025))	45.000,00
	1717	Bendera Smaphore Bendera Smaphore (SMPN 12 TANJAB TIMUR Kec. Geragai (PM DANA BOSP REGULER SMP 2025))	45.000,00
	1718	Bendera Smaphore Bendera Smaphore (SMPN 12 TANJAB TIMUR Kec. Geragai (PM DANA BOSP REGULER SMP 2025))	45.000,00
	1719	Bendera Smaphore Bendera Smaphore (SMPN 12 TANJAB TIMUR Kec. Geragai (PM DANA BOSP REGULER SMP 2025))	45.000,00
	1720	Bendera Smaphore Bendera Smaphore (SMPN 12 TANJAB TIMUR Kec. Geragai (PM DANA BOSP REGULER SMP 2025))	45.000,00

(dalam rupiah)

NO		U R A I A N	MUTASI TAMBAH/(KURANG)
	1721	Bendera Smaphore Bendera Smaphore (SMPN 12 TANJAB TIMUR Kec. Geragai (PM DANA BOSP REGULER SMP 2025))	45.000,00
	1722	Bendera Smaphore Bendera Smaphore (SMPN 12 TANJAB TIMUR Kec. Geragai (PM DANA BOSP REGULER SMP 2025))	45.000,00
	1723	Bendera Smaphore Bendera Smaphore (SMPN 12 TANJAB TIMUR Kec. Geragai (PM DANA BOSP REGULER SMP 2025))	45.000,00
	1724	Bendera Smaphore Bendera Smaphore (SMPN 12 TANJAB TIMUR Kec. Geragai (PM DANA BOSP REGULER SMP 2025))	45.000,00
	1725	Bendera Smaphore Bendera Smaphore (SMPN 12 TANJAB TIMUR Kec. Geragai (PM DANA BOSP REGULER SMP 2025))	45.000,00
	1726	Bendera Smaphore Bendera Smaphore (SMPN 12 TANJAB TIMUR Kec. Geragai (PM DANA BOSP REGULER SMP 2025))	45.000,00
	1727	Bendera Smaphore Bendera Smaphore (SMPN 12 TANJAB TIMUR Kec. Geragai (PM DANA BOSP REGULER SMP 2025))	45.000,00
	1728	Bendera Smaphore Bendera Smaphore (SMPN 12 TANJAB TIMUR Kec. Geragai (PM DANA BOSP REGULER SMP 2025))	45.000,00
	1729	Bendera Smaphore Bendera Smaphore (SMPN 12 TANJAB TIMUR Kec. Geragai (PM DANA BOSP REGULER SMP 2025))	45.000,00
	1730	Bendera Smaphore Bendera Smaphore (SMPN 12 TANJAB TIMUR Kec. Geragai (PM DANA BOSP REGULER SMP 2025))	45.000,00
	1731	Bendera Smaphore Bendera Smaphore (SMPN 12 TANJAB TIMUR Kec. Geragai (PM DANA BOSP REGULER SMP 2025))	45.000,00
	1732	Bendera Smaphore Bendera Smaphore (SMPN 12 TANJAB TIMUR Kec. Geragai (PM DANA BOSP REGULER SMP 2025))	45.000,00
	1733	Bendera Smaphore Bendera Smaphore (SMPN 12 TANJAB TIMUR Kec. Geragai (PM DANA BOSP REGULER SMP 2025))	45.000,00
	1734	Bendera Merah Putih Bendera Merah Putih (SMPN 12 TANJAB TIMUR Kec. Geragai (PM DANA BOSP REGULER SMP 2025))	170.000,00
	1735	Bendera Merah Putih Bendera Merah Putih (SMPN 12 TANJAB TIMUR Kec. Geragai (PM DANA BOSP REGULER SMP 2025))	170.000,00
	1736	Kipas Angin Kipas Angin (SMPN 1 TANJAB TIMUR Kec. Sabak Timur (PM DANA BOSP KINERJA SMP 2025))	600.000,00
	1737	Kipas Angin Kipas Angin (SMPN 1 TANJAB TIMUR Kec. Sabak Timur (PM DANA BOSP KINERJA SMP 2025))	600.000,00
	1738	Timbangan Digital Trailtop, Gea (TK Satu Atap SDN 114/X Pandan Jaya (Geragai) Kec. Geragai (PM DANA BOSP REGULER TK/PAUD 2025))	125.000,00
	1739	Timbangan Digital Trailtop, Gea (TK Satu Atap SDN 114/X Pandan Jaya (Geragai) Kec. Geragai (PM DANA BOSP REGULER TK/PAUD 2025))	125.000,00
	1740	Timbangan Digital Trailtop, Gea (TK Satu Atap SDN 114/X Pandan Jaya (Geragai) Kec. Geragai (PM DANA BOSP REGULER TK/PAUD 2025))	125.000,00
	1741	Timbangan Digital Trailtop, Gea (TK Satu Atap SDN 114/X Pandan Jaya (Geragai) Kec. Geragai (PM DANA BOSP REGULER TK/PAUD 2025))	125.000,00
	1742	Timbangan Digital Trailtop, Gea (TK Satu Atap SDN 114/X Pandan Jaya (Geragai) Kec. Geragai (PM DANA BOSP REGULER TK/PAUD 2025))	125.000,00
	1743	Ukuran Tinggi Orang Warna warni, ada karakternya (TK Satu Atap SDN 114/X Pandan Jaya (Geragai) Kec. Geragai (PM DANA BOSP REGULER TK/PAUD 2025))	42.000,00
	1744	Ukuran Tinggi Orang Warna warni, ada karakternya (TK Satu Atap SDN 114/X Pandan Jaya (Geragai) Kec. Geragai (PM DANA BOSP REGULER TK/PAUD 2025))	42.000,00
	1745	Ukuran Tinggi Orang Warna warni, ada karakternya (TK Satu Atap SDN 114/X Pandan Jaya (Geragai) Kec. Geragai (PM DANA BOSP REGULER TK/PAUD 2025))	42.000,00
	1746	Ukuran Tinggi Orang Warna warni, ada karakternya (TK Satu Atap SDN 114/X Pandan Jaya (Geragai) Kec. Geragai (PM DANA BOSP REGULER TK/PAUD 2025))	42.000,00
	1747	Ukuran Tinggi Orang Warna warni, ada karakternya (TK Satu Atap SDN 114/X Pandan Jaya (Geragai) Kec. Geragai (PM DANA BOSP REGULER TK/PAUD 2025))	42.000,00
	1748	Kompor Gas-Kompor Gas Rinai RI522C (TK Pembina Muara Sabak Barat Kec. Sabak Barat (PM DANA BOSP REGULER TK/PAUD 2025))	365.000,00
	1749	Timbangan Timbangan (SD NEGERI 173X LAMBUR II Kec. Sabak Timur (PM DANA BOSP REGULER SD 2025))	100.000,00
	1750	Lain-lain (Teralis) Lain-lain (Teralis) (SD NEGERI 170X PANDAN LAGAN Kec. Geragai (PM DANA BOSP REGULER SD 2025))	350.000,00
	1751	Lain-lain (Teralis) Lain-lain (Teralis) (SD NEGERI 170X PANDAN LAGAN Kec. Geragai (PM DANA BOSP REGULER SD 2025))	350.000,00
	1752	Lain-lain (Teralis) Lain-lain (Teralis) (SD NEGERI 170X PANDAN LAGAN Kec. Geragai (PM DANA BOSP REGULER SD 2025))	350.000,00
	1753	Lain-lain (Teralis) Lain-lain (Teralis) (SD NEGERI 170X PANDAN LAGAN Kec. Geragai (PM DANA BOSP REGULER SD 2025))	350.000,00
	1754	Lain-lain (Teralis) Lain-lain (Teralis) (SD NEGERI 170X PANDAN LAGAN Kec. Geragai (PM DANA BOSP REGULER SD 2025))	350.000,00
	1755	Lain-lain (Teralis) Lain-lain (Teralis) (SD NEGERI 170X PANDAN LAGAN Kec. Geragai (PM DANA BOSP REGULER SD 2025))	350.000,00
	1756	Lain-lain (Teralis) Lain-lain (Teralis) (SD NEGERI 170X PANDAN LAGAN Kec. Geragai (PM DANA BOSP REGULER SD 2025))	350.000,00
	1757	Lain-lain (Teralis) Lain-lain (Teralis) (SD NEGERI 170X PANDAN LAGAN Kec. Geragai (PM DANA BOSP REGULER SD 2025))	350.000,00
	1758	Lain-lain (Teralis) Lain-lain (Teralis) (SD NEGERI 170X PANDAN LAGAN Kec. Geragai (PM DANA BOSP REGULER SD 2025))	350.000,00
	1759	Lain-lain (Teralis) Lain-lain (Teralis) (SD NEGERI 170X PANDAN LAGAN Kec. Geragai (PM DANA BOSP REGULER SD 2025))	350.000,00
	1760	Lain-lain (Teralis) Lain-lain (Teralis) (SD NEGERI 220X PEMATANG MENCOLOK Kec. Mendahara Ulu (PM DANA BOSP REGULER SD 2025))	350.000,00
	1761	Lain-lain (Teralis) Lain-lain (Teralis) (SD NEGERI 220X PEMATANG MENCOLOK Kec. Mendahara Ulu (PM DANA BOSP REGULER SD 2025))	350.000,00
	1762	Lain-lain (Teralis) Lain-lain (Teralis) (SD NEGERI 220X PEMATANG MENCOLOK Kec. Mendahara Ulu (PM DANA BOSP REGULER SD 2025))	350.000,00
	1763	Lain-lain (Teralis) Lain-lain (Teralis) (SD NEGERI 220X PEMATANG MENCOLOK Kec. Mendahara Ulu (PM DANA BOSP REGULER SD 2025))	350.000,00
	1764	Lain-lain (Teralis) Lain-lain (Teralis) (SD NEGERI 220X PEMATANG MENCOLOK Kec. Mendahara Ulu (PM DANA BOSP REGULER SD 2025))	350.000,00
	1765	Lain-lain (Teralis) Lain-lain (Teralis) (SD NEGERI 220X PEMATANG MENCOLOK Kec. Mendahara Ulu (PM DANA BOSP REGULER SD 2025))	350.000,00
	1766	Lain-lain (Teralis) Lain-lain (Teralis) (SD NEGERI 220X PEMATANG MENCOLOK Kec. Mendahara Ulu (PM DANA BOSP REGULER SD 2025))	350.000,00
	1767	Lain-lain (Teralis) Lain-lain (Teralis) (SD NEGERI 220X PEMATANG MENCOLOK Kec. Mendahara Ulu (PM DANA BOSP REGULER SD 2025))	350.000,00
	1768	Lain-lain (Teralis) Lain-lain (Teralis) (SD NEGERI 220X PEMATANG MENCOLOK Kec. Mendahara Ulu (PM DANA BOSP REGULER SD 2025))	350.000,00
	1769	Lain-lain (Teralis) Lain-lain (Teralis) (SD NEGERI 220X PEMATANG MENCOLOK Kec. Mendahara Ulu (PM DANA BOSP REGULER SD 2025))	350.000,00
	1770	Lain-lain (Teralis) Lain-lain (Teralis) (SD NEGERI 220X PEMATANG MENCOLOK Kec. Mendahara Ulu (PM DANA BOSP REGULER SD 2025))	350.000,00
	1771	Lain-lain (Teralis) Lain-lain (Teralis) (SD NEGERI 220X PEMATANG MENCOLOK Kec. Mendahara Ulu (PM DANA BOSP REGULER SD 2025))	350.000,00
	1772	Lcd Projector/Infocus-Infocus Lcd Projector/Infocus-Infocus (SD NEGERI 182X SIAU DALAM Kec. Sabak Timur (PM DANA BOSP REGULER SD 2025))	600.000,00
	1773	Lcd Projector/Infocus-Infocus Lcd Projector/Infocus-Infocus (SD NEGERI 182X SIAU DALAM Kec. Sabak Timur (PM DANA BOSP REGULER SD 2025))	600.000,00
	1774	Lcd Projector/Infocus-Infocus Lcd Projector/Infocus-Infocus (SD NEGERI 182X SIAU DALAM Kec. Sabak Timur (PM DANA BOSP REGULER SD 2025))	600.000,00
	1775	Lain-lain (Teralis) Lain-lain (Teralis) (SD NEGERI 133X SUNGAI TERING Kec. Nipah Panjang (PM DANA BOSP REGULER SD 2025))	350.000,00
	1776	Lain-lain (Teralis) Lain-lain (Teralis) (SD NEGERI 133X SUNGAI TERING Kec. Nipah Panjang (PM DANA BOSP REGULER SD 2025))	350.000,00
	1777	Lain-lain (Teralis) Lain-lain (Teralis) (SD NEGERI 133X SUNGAI TERING Kec. Nipah Panjang (PM DANA BOSP REGULER SD 2025))	350.000,00
	1778	Lain-lain (Teralis) Lain-lain (Teralis) (SD NEGERI 133X SUNGAI TERING Kec. Nipah Panjang (PM DANA BOSP REGULER SD 2025))	350.000,00
	1779	Lain-lain (Teralis) Lain-lain (Teralis) (SD NEGERI 133X SUNGAI TERING Kec. Nipah Panjang (PM DANA BOSP REGULER SD 2025))	350.000,00
	1780	Lain-lain (Teralis) Lain-lain (Teralis) (SD NEGERI 133X SUNGAI TERING Kec. Nipah Panjang (PM DANA BOSP REGULER SD 2025))	350.000,00
	1781	Lain-lain (Teralis) Lain-lain (Teralis) (SD NEGERI 133X SUNGAI TERING Kec. Nipah Panjang (PM DANA BOSP REGULER SD 2025))	350.000,00
	1782	Lain-lain (Teralis) Lain-lain (Teralis) (SD NEGERI 133X SUNGAI TERING Kec. Nipah Panjang (PM DANA BOSP REGULER SD 2025))	350.000,00
	1783	Lain-lain (Teralis) Lain-lain (Teralis) (SD NEGERI 133X SUNGAI TERING Kec. Nipah Panjang (PM DANA BOSP REGULER SD 2025))	350.000,00
	1784	Lain-lain (Teralis) Lain-lain (Teralis) (SD NEGERI 133X SUNGAI TERING Kec. Nipah Panjang (PM DANA BOSP REGULER SD 2025))	350.000,00
	1785	Modem Modem (SD NEGERI 072X AIR HITAM LAUT Kec. Sadu (PM DANA BOSP REGULER SD 2025))	650.000,00
	1786	Lain-lain (Teralis) Lain-lain (Teralis) (SD NEGERI 114X PANDAN JAYA Kec. Geragai (PM DANA BOSP REGULER SD 2025))	375.000,00
	1787	Lain-lain (Teralis) Lain-lain (Teralis) (SD NEGERI 114X PANDAN JAYA Kec. Geragai (PM DANA BOSP REGULER SD 2025))	375.000,00
	1788	Lain-lain (Teralis) Lain-lain (Teralis) (SD NEGERI 114X PANDAN JAYA Kec. Geragai (PM DANA BOSP REGULER SD 2025))	375.000,00

(dalam rupiah)

NO		U R A I A N	MUTASI TAMBAH/(KURANG)
	1789	Lain-lain (Teralis) Lain-lain (Teralis) (SD NEGERI 114X PANDAN JAYA Kec. Geragai (PM DANA BOSP REGULER SD 2025))	375.000,00
	1790	Lain-lain (Teralis) Lain-lain (Teralis) (SD NEGERI 114X PANDAN JAYA Kec. Geragai (PM DANA BOSP REGULER SD 2025))	375.000,00
	1791	Lain-lain (Teralis) Lain-lain (Teralis) (SD NEGERI 114X PANDAN JAYA Kec. Geragai (PM DANA BOSP REGULER SD 2025))	375.000,00
	1792	Lain-lain (Teralis) Lain-lain (Teralis) (SD NEGERI 114X PANDAN JAYA Kec. Geragai (PM DANA BOSP REGULER SD 2025))	375.000,00
	1793	Lain-lain (Teralis) Lain-lain (Teralis) (SD NEGERI 114X PANDAN JAYA Kec. Geragai (PM DANA BOSP REGULER SD 2025))	375.000,00
	1794	Lain-lain (Teralis) Lain-lain (Teralis) (SD NEGERI 114X PANDAN JAYA Kec. Geragai (PM DANA BOSP REGULER SD 2025))	375.000,00
	1795	Lain-lain (Teralis) Lain-lain (Teralis) (SD NEGERI 114X PANDAN JAYA Kec. Geragai (PM DANA BOSP REGULER SD 2025))	375.000,00
	1796	Lain-lain (Teralis) Lain-lain (Teralis) (SD NEGERI 114X PANDAN JAYA Kec. Geragai (PM DANA BOSP REGULER SD 2025))	375.000,00
	1797	Lain-lain (Teralis) Lain-lain (Teralis) (SD NEGERI 114X PANDAN JAYA Kec. Geragai (PM DANA BOSP REGULER SD 2025))	375.000,00
	1798	Lain-lain (Teralis) Lain-lain (Teralis) (SD NEGERI 114X PANDAN JAYA Kec. Geragai (PM DANA BOSP REGULER SD 2025))	375.000,00
	1799	Lain-lain (Teralis) Lain-lain (Teralis) (SD NEGERI 114X PANDAN JAYA Kec. Geragai (PM DANA BOSP REGULER SD 2025))	375.000,00
	1800	Lain-lain (Teralis) Lain-lain (Teralis) (SD NEGERI 114X PANDAN JAYA Kec. Geragai (PM DANA BOSP REGULER SD 2025))	375.000,00
	1801	Lain-lain (Teralis) Lain-lain (Teralis) (SD NEGERI 114X PANDAN JAYA Kec. Geragai (PM DANA BOSP REGULER SD 2025))	375.000,00
	1802	Lain-lain (Teralis) Lain-lain (Teralis) (SD NEGERI 114X PANDAN JAYA Kec. Geragai (PM DANA BOSP REGULER SD 2025))	375.000,00
	1803	Lain-lain (Teralis) Lain-lain (Teralis) (SD NEGERI 114X PANDAN JAYA Kec. Geragai (PM DANA BOSP REGULER SD 2025))	375.000,00
	1804	Lain-lain (Teralis) Lain-lain (Teralis) (SD NEGERI 114X PANDAN JAYA Kec. Geragai (PM DANA BOSP REGULER SD 2025))	375.000,00
	1805	Lain-lain (Teralis) Lain-lain (Teralis) (SD NEGERI 114X PANDAN JAYA Kec. Geragai (PM DANA BOSP REGULER SD 2025))	375.000,00
	1806	Meja Sekolah-Meja siswa Meja Sekolah-Meja siswa (SD NEGERI 114X PANDAN JAYA Kec. Geragai (PM DANA BOSP REGULER SD 2025))	460.000,00
	1807	Meja Sekolah-Meja siswa Meja Sekolah-Meja siswa (SD NEGERI 114X PANDAN JAYA Kec. Geragai (PM DANA BOSP REGULER SD 2025))	460.000,00
	1808	Meja Sekolah-Meja siswa Meja Sekolah-Meja siswa (SD NEGERI 114X PANDAN JAYA Kec. Geragai (PM DANA BOSP REGULER SD 2025))	460.000,00
	1809	Meja Sekolah-Meja siswa Meja Sekolah-Meja siswa (SD NEGERI 114X PANDAN JAYA Kec. Geragai (PM DANA BOSP REGULER SD 2025))	460.000,00
	1810	Meja Sekolah-Meja siswa Meja Sekolah-Meja siswa (SD NEGERI 114X PANDAN JAYA Kec. Geragai (PM DANA BOSP REGULER SD 2025))	460.000,00
	1811	Meja Sekolah-Meja siswa Meja Sekolah-Meja siswa (SD NEGERI 114X PANDAN JAYA Kec. Geragai (PM DANA BOSP REGULER SD 2025))	460.000,00
	1812	Meja Sekolah-Meja siswa Meja Sekolah-Meja siswa (SD NEGERI 114X PANDAN JAYA Kec. Geragai (PM DANA BOSP REGULER SD 2025))	460.000,00
	1813	Meja Sekolah-Meja siswa Meja Sekolah-Meja siswa (SD NEGERI 114X PANDAN JAYA Kec. Geragai (PM DANA BOSP REGULER SD 2025))	460.000,00
	1814	Meja Sekolah-Meja siswa Meja Sekolah-Meja siswa (SD NEGERI 114X PANDAN JAYA Kec. Geragai (PM DANA BOSP REGULER SD 2025))	460.000,00
	1815	Meja Sekolah-Meja siswa Meja Sekolah-Meja siswa (SD NEGERI 114X PANDAN JAYA Kec. Geragai (PM DANA BOSP REGULER SD 2025))	460.000,00
	1816	Meja Sekolah-Meja siswa Meja Sekolah-Meja siswa (SD NEGERI 114X PANDAN JAYA Kec. Geragai (PM DANA BOSP REGULER SD 2025))	460.000,00
	1817	Meja Sekolah-Meja siswa Meja Sekolah-Meja siswa (SD NEGERI 114X PANDAN JAYA Kec. Geragai (PM DANA BOSP REGULER SD 2025))	460.000,00
	1818	Meja Sekolah-Meja siswa Meja Sekolah-Meja siswa (SD NEGERI 114X PANDAN JAYA Kec. Geragai (PM DANA BOSP REGULER SD 2025))	460.000,00
	1819	Meja Sekolah-Meja siswa Meja Sekolah-Meja siswa (SD NEGERI 114X PANDAN JAYA Kec. Geragai (PM DANA BOSP REGULER SD 2025))	460.000,00
	1820	Meja Sekolah-Meja siswa Meja Sekolah-Meja siswa (SD NEGERI 114X PANDAN JAYA Kec. Geragai (PM DANA BOSP REGULER SD 2025))	460.000,00
	1821	Meja Sekolah-Meja siswa Meja Sekolah-Meja siswa (SD NEGERI 114X PANDAN JAYA Kec. Geragai (PM DANA BOSP REGULER SD 2025))	460.000,00
	1822	Meja Sekolah-Meja siswa Meja Sekolah-Meja siswa (SD NEGERI 114X PANDAN JAYA Kec. Geragai (PM DANA BOSP REGULER SD 2025))	460.000,00
	1823	Meja Sekolah-Meja siswa Meja Sekolah-Meja siswa (SD NEGERI 114X PANDAN JAYA Kec. Geragai (PM DANA BOSP REGULER SD 2025))	460.000,00
	1824	Meja Sekolah-Meja siswa Meja Sekolah-Meja siswa (SD NEGERI 114X PANDAN JAYA Kec. Geragai (PM DANA BOSP REGULER SD 2025))	460.000,00
	1825	Meja Sekolah-Meja siswa Meja Sekolah-Meja siswa (SD NEGERI 114X PANDAN JAYA Kec. Geragai (PM DANA BOSP REGULER SD 2025))	460.000,00
	1826	Meja Sekolah-Meja siswa Meja Sekolah-Meja siswa (SD NEGERI 114X PANDAN JAYA Kec. Geragai (PM DANA BOSP REGULER SD 2025))	460.000,00
	1827	Kursi Besi/Metal-Kursi Kerja Kursi Besi/Metal-Kursi Kerja (SD NEGERI 057X KAMPUNG LAUT Kec. Kuala Jambi (PM DANA BOSP REGULER SD 2025))	400.000,00
	1828	Kursi Besi/Metal-Kursi Kerja Kursi Besi/Metal-Kursi Kerja (SD NEGERI 057X KAMPUNG LAUT Kec. Kuala Jambi (PM DANA BOSP REGULER SD 2025))	400.000,00
	1829	Kursi Besi/Metal-Kursi Kerja Kursi Besi/Metal-Kursi Kerja (SD NEGERI 057X KAMPUNG LAUT Kec. Kuala Jambi (PM DANA BOSP REGULER SD 2025))	400.000,00
	1830	Kursi Besi/Metal-Kursi Kerja Kursi Besi/Metal-Kursi Kerja (SD NEGERI 057X KAMPUNG LAUT Kec. Kuala Jambi (PM DANA BOSP REGULER SD 2025))	400.000,00
	1831	Kursi Besi/Metal-Kursi Kerja Kursi Besi/Metal-Kursi Kerja (SD NEGERI 057X KAMPUNG LAUT Kec. Kuala Jambi (PM DANA BOSP REGULER SD 2025))	400.000,00
	1832	Kursi Besi/Metal-Kursi Kerja Kursi Besi/Metal-Kursi Kerja (SD NEGERI 057X KAMPUNG LAUT Kec. Kuala Jambi (PM DANA BOSP REGULER SD 2025))	400.000,00
	1833	Kursi Besi/Metal-Kursi Kerja Kursi Besi/Metal-Kursi Kerja (SD NEGERI 057X KAMPUNG LAUT Kec. Kuala Jambi (PM DANA BOSP REGULER SD 2025))	400.000,00
	1834	Kursi Besi/Metal-Kursi Kerja Kursi Besi/Metal-Kursi Kerja (SD NEGERI 057X KAMPUNG LAUT Kec. Kuala Jambi (PM DANA BOSP REGULER SD 2025))	400.000,00
	1835	Kursi Besi/Metal-Kursi Kerja Kursi Besi/Metal-Kursi Kerja (SD NEGERI 057X KAMPUNG LAUT Kec. Kuala Jambi (PM DANA BOSP REGULER SD 2025))	400.000,00
	1836	Kursi Besi/Metal-Kursi Kerja Kursi Besi/Metal-Kursi Kerja (SD NEGERI 057X KAMPUNG LAUT Kec. Kuala Jambi (PM DANA BOSP REGULER SD 2025))	400.000,00
	1837	Kursi Besi/Metal-Kursi Kerja Kursi Besi/Metal-Kursi Kerja (SD NEGERI 057X KAMPUNG LAUT Kec. Kuala Jambi (PM DANA BOSP REGULER SD 2025))	400.000,00
	1838	Kursi Besi/Metal-Kursi Kerja Kursi Besi/Metal-Kursi Kerja (SD NEGERI 057X KAMPUNG LAUT Kec. Kuala Jambi (PM DANA BOSP REGULER SD 2025))	400.000,00
	1839	Kursi Besi/Metal-Kursi Kerja Kursi Besi/Metal-Kursi Kerja (SD NEGERI 057X KAMPUNG LAUT Kec. Kuala Jambi (PM DANA BOSP REGULER SD 2025))	400.000,00
	1840	Kursi Besi/Metal-Kursi Kerja Kursi Besi/Metal-Kursi Kerja (SD NEGERI 057X KAMPUNG LAUT Kec. Kuala Jambi (PM DANA BOSP REGULER SD 2025))	468.200,00
	1841	Kursi Besi/Metal-Kursi Kerja Kursi Besi/Metal-Kursi Kerja (SD NEGERI 057X KAMPUNG LAUT Kec. Kuala Jambi (PM DANA BOSP REGULER SD 2025))	468.200,00
	1842	Meja/Kursi Siswa Meja/Kursi Siswa (SD NEGERI 176X MAJELIS HIDAYAH Kec. Kuala Jambi (PM DANA BOSP REGULER SD 2025))	277.500,00
	1843	Meja/Kursi Siswa Meja/Kursi Siswa (SD NEGERI 176X MAJELIS HIDAYAH Kec. Kuala Jambi (PM DANA BOSP REGULER SD 2025))	277.500,00
	1844	Meja/Kursi Siswa Meja/Kursi Siswa (SD NEGERI 176X MAJELIS HIDAYAH Kec. Kuala Jambi (PM DANA BOSP REGULER SD 2025))	277.500,00
	1845	Meja/Kursi Siswa Meja/Kursi Siswa (SD NEGERI 176X MAJELIS HIDAYAH Kec. Kuala Jambi (PM DANA BOSP REGULER SD 2025))	277.500,00
	1846	Meja/Kursi Siswa Meja/Kursi Siswa (SD NEGERI 176X MAJELIS HIDAYAH Kec. Kuala Jambi (PM DANA BOSP REGULER SD 2025))	277.500,00
	1847	Meja/Kursi Siswa Meja/Kursi Siswa (SD NEGERI 176X MAJELIS HIDAYAH Kec. Kuala Jambi (PM DANA BOSP REGULER SD 2025))	277.500,00
	1848	Meja/Kursi Siswa Meja/Kursi Siswa (SD NEGERI 176X MAJELIS HIDAYAH Kec. Kuala Jambi (PM DANA BOSP REGULER SD 2025))	277.500,00
	1849	Meja/Kursi Siswa Meja/Kursi Siswa (SD NEGERI 176X MAJELIS HIDAYAH Kec. Kuala Jambi (PM DANA BOSP REGULER SD 2025))	277.500,00
	1850	Meja/Kursi Siswa Meja/Kursi Siswa (SD NEGERI 176X MAJELIS HIDAYAH Kec. Kuala Jambi (PM DANA BOSP REGULER SD 2025))	277.500,00
	1851	Kursi Kerja -Kursi Kerja Staf Kursi Kerja -Kursi Kerja Staf (SD NEGERI 150/X BUKIT TEMPURUNG Kec. Mendahara Ulu (PM DANA BOSP REGULER SD 2025))	485.000,00
	1852	Kursi Kerja -Kursi Kerja Staf Kursi Kerja -Kursi Kerja Staf (SD NEGERI 150/X BUKIT TEMPURUNG Kec. Mendahara Ulu (PM DANA BOSP REGULER SD 2025))	485.000,00
	1853	Kursi Kerja -Kursi Kerja Staf Kursi Kerja -Kursi Kerja Staf (SD NEGERI 150/X BUKIT TEMPURUNG Kec. Mendahara Ulu (PM DANA BOSP REGULER SD 2025))	485.000,00

(dalam rupiah)

NO		U R A I A N	MUTASI TAMBAH/(KURANG)
	1854	Kursi Kerja -Kursi Kerja Staf Kursi Kerja -Kursi Kerja Staf (SD NEGERI 150/X BUKIT TEMPURUNG Kec. Mendahara Ulu (PM DANA BOSP REGULER SD 2025))	485.000,00
	1855	Kursi Kerja -Kursi Kerja Staf Kursi Kerja -Kursi Kerja Staf (SD NEGERI 150/X BUKIT TEMPURUNG Kec. Mendahara Ulu (PM DANA BOSP REGULER SD 2025))	485.000,00
	1856	Kursi Kerja -Kursi Kerja Staf Kursi Kerja -Kursi Kerja Staf (SD NEGERI 150/X BUKIT TEMPURUNG Kec. Mendahara Ulu (PM DANA BOSP REGULER SD 2025))	485.000,00
	1857	Kursi Kerja -Kursi Kerja Staf Kursi Kerja -Kursi Kerja Staf (SD NEGERI 150/X BUKIT TEMPURUNG Kec. Mendahara Ulu (PM DANA BOSP REGULER SD 2025))	485.000,00
	1858	Kursi Rapat Futura- Kursi Rapat Futura- (SD NEGERI 220X PEMATANG MENCOLOK Kec. Mendahara Ulu (PM DANA BOSP REGULER SD 2025))	500.000,00
	1859	Kursi Rapat Futura- Kursi Rapat Futura- (SD NEGERI 220X PEMATANG MENCOLOK Kec. Mendahara Ulu (PM DANA BOSP REGULER SD 2025))	500.000,00
	1860	Kursi Rapat Futura- Kursi Rapat Futura- (SD NEGERI 220X PEMATANG MENCOLOK Kec. Mendahara Ulu (PM DANA BOSP REGULER SD 2025))	500.000,00
	1861	Kursi Rapat Futura- Kursi Rapat Futura- (SD NEGERI 220X PEMATANG MENCOLOK Kec. Mendahara Ulu (PM DANA BOSP REGULER SD 2025))	500.000,00
	1862	Kursi Rapat Futura- Kursi Rapat Futura- (SD NEGERI 220X PEMATANG MENCOLOK Kec. Mendahara Ulu (PM DANA BOSP REGULER SD 2025))	500.000,00
	1863	Kursi Rapat Futura- Kursi Rapat Futura- (SD NEGERI 220X PEMATANG MENCOLOK Kec. Mendahara Ulu (PM DANA BOSP REGULER SD 2025))	500.000,00
	1864	Kursi Rapat Futura- Kursi Rapat Futura- (SD NEGERI 220X PEMATANG MENCOLOK Kec. Mendahara Ulu (PM DANA BOSP REGULER SD 2025))	500.000,00
	1865	Kursi Rapat Futura- Kursi Rapat Futura- (SD NEGERI 220X PEMATANG MENCOLOK Kec. Mendahara Ulu (PM DANA BOSP REGULER SD 2025))	500.000,00
	1866	Meja Sekolah-Meja siswa Meja Sekolah-Meja siswa (SD NEGERI 063X NIBUNG PUTIH Kec. Ma Sabak Barat (PM DANA BOSP REGULER SD 2025))	500.000,00
	1867	Meja Sekolah-Meja siswa Meja Sekolah-Meja siswa (SD NEGERI 063X NIBUNG PUTIH Kec. Ma Sabak Barat (PM DANA BOSP REGULER SD 2025))	500.000,00
	1868	Meja Sekolah-Meja siswa Meja Sekolah-Meja siswa (SD NEGERI 063X NIBUNG PUTIH Kec. Ma Sabak Barat (PM DANA BOSP REGULER SD 2025))	500.000,00
	1869	Meja Sekolah-Meja siswa Meja Sekolah-Meja siswa (SD NEGERI 063X NIBUNG PUTIH Kec. Ma Sabak Barat (PM DANA BOSP REGULER SD 2025))	500.000,00
	1870	Meja Sekolah-Meja siswa Meja Sekolah-Meja siswa (SD NEGERI 063X NIBUNG PUTIH Kec. Ma Sabak Barat (PM DANA BOSP REGULER SD 2025))	500.000,00
	1871	Meja Sekolah-Meja siswa Meja Sekolah-Meja siswa (SD NEGERI 063X NIBUNG PUTIH Kec. Ma Sabak Barat (PM DANA BOSP REGULER SD 2025))	500.000,00
	1872	Meja Sekolah-Meja siswa Meja Sekolah-Meja siswa (SD NEGERI 063X NIBUNG PUTIH Kec. Ma Sabak Barat (PM DANA BOSP REGULER SD 2025))	500.000,00
	1873	Meja Sekolah-Meja siswa Meja Sekolah-Meja siswa (SD NEGERI 063X NIBUNG PUTIH Kec. Ma Sabak Barat (PM DANA BOSP REGULER SD 2025))	500.000,00
	1874	Meja Sekolah-Meja siswa Meja Sekolah-Meja siswa (SD NEGERI 063X NIBUNG PUTIH Kec. Ma Sabak Barat (PM DANA BOSP REGULER SD 2025))	500.000,00
	1875	Meja Sekolah-Meja siswa Meja Sekolah-Meja siswa (SD NEGERI 063X NIBUNG PUTIH Kec. Ma Sabak Barat (PM DANA BOSP REGULER SD 2025))	500.000,00
	1876	Meja Sekolah-Meja siswa Meja Sekolah-Meja siswa (SD NEGERI 063X NIBUNG PUTIH Kec. Ma Sabak Barat (PM DANA BOSP REGULER SD 2025))	500.000,00
	1877	Meja Sekolah-Meja siswa Meja Sekolah-Meja siswa (SD NEGERI 063X NIBUNG PUTIH Kec. Ma Sabak Barat (PM DANA BOSP REGULER SD 2025))	500.000,00
	1878	Meja Sekolah-Meja siswa Meja Sekolah-Meja siswa (SD NEGERI 063X NIBUNG PUTIH Kec. Ma Sabak Barat (PM DANA BOSP REGULER SD 2025))	500.000,00
	1879	Meja Sekolah-Meja siswa Meja Sekolah-Meja siswa (SD NEGERI 063X NIBUNG PUTIH Kec. Ma Sabak Barat (PM DANA BOSP REGULER SD 2025))	500.000,00
	1880	Meja Sekolah-Meja siswa Meja Sekolah-Meja siswa (SD NEGERI 063X NIBUNG PUTIH Kec. Ma Sabak Barat (PM DANA BOSP REGULER SD 2025))	500.000,00
	1881	Meja Sekolah-Meja siswa Meja Sekolah-Meja siswa (SD NEGERI 063X NIBUNG PUTIH Kec. Ma Sabak Barat (PM DANA BOSP REGULER SD 2025))	500.000,00
	1882	Meja Sekolah-Meja siswa Meja Sekolah-Meja siswa (SD NEGERI 063X NIBUNG PUTIH Kec. Ma Sabak Barat (PM DANA BOSP REGULER SD 2025))	500.000,00
	1883	Meja Sekolah-Meja siswa Meja Sekolah-Meja siswa (SD NEGERI 063X NIBUNG PUTIH Kec. Ma Sabak Barat (PM DANA BOSP REGULER SD 2025))	500.000,00
	1884	Meja Sekolah-Meja siswa Meja Sekolah-Meja siswa (SD NEGERI 063X NIBUNG PUTIH Kec. Ma Sabak Barat (PM DANA BOSP REGULER SD 2025))	500.000,00
	1885	Meja Sekolah-Meja siswa Meja Sekolah-Meja siswa (SD NEGERI 063X NIBUNG PUTIH Kec. Ma Sabak Barat (PM DANA BOSP REGULER SD 2025))	500.000,00
	1886	Meja Sekolah-Meja siswa Meja Sekolah-Meja siswa (SD NEGERI 063X NIBUNG PUTIH Kec. Ma Sabak Barat (PM DANA BOSP REGULER SD 2025))	500.000,00
	1887	Papan Tulis-Meubeler Sekolah SD Papan Tulis-Meubeler Sekolah SD (SD NEGERI 078X KAMPUNG SINGKEP Kec. Sabak Barat (PM DANA BOSP REGULER SD 2025))	400.000,00
	1888	Papan Tulis-Meubeler Sekolah SD Papan Tulis-Meubeler Sekolah SD (SD NEGERI 45X BANDAR JAYA Kec. Rantau Rasau (PM DANA BOSP REGULER SD 2025))	300.000,00
	1889	Papan Tulis-Meubeler Sekolah SD Papan Tulis-Meubeler Sekolah SD (SD NEGERI 45X BANDAR JAYA Kec. Rantau Rasau (PM DANA BOSP REGULER SD 2025))	300.000,00
	1890	Papan Tulis-Meubeler Sekolah SD Papan Tulis-Meubeler Sekolah SD (SD NEGERI 45X BANDAR JAYA Kec. Rantau Rasau (PM DANA BOSP REGULER SD 2025))	300.000,00
	1891	Papan Tulis-Meubeler Sekolah SD Papan Tulis-Meubeler Sekolah SD (SD NEGERI 127X KARYA BAKTI Kec. Rantau Rasau (PM DANA BOSP REGULER SD 2025))	300.000,00
	1892	Papan Tulis-Meubeler Sekolah SD Papan Tulis-Meubeler Sekolah SD (SD NEGERI 127X KARYA BAKTI Kec. Rantau Rasau (PM DANA BOSP REGULER SD 2025))	300.000,00
	1893	Papan Tulis-Meubeler Sekolah SD Papan Tulis-Meubeler Sekolah SD (SD NEGERI 127X KARYA BAKTI Kec. Rantau Rasau (PM DANA BOSP REGULER SD 2025))	300.000,00
	1894	Papan Tulis-Meubeler Sekolah SD Papan Tulis-Meubeler Sekolah SD (SD NEGERI 127X KARYA BAKTI Kec. Rantau Rasau (PM DANA BOSP REGULER SD 2025))	300.000,00
	1895	Papan Tulis-Meubeler Sekolah SD Papan Tulis-Meubeler Sekolah SD (SD NEGERI 127X KARYA BAKTI Kec. Rantau Rasau (PM DANA BOSP REGULER SD 2025))	300.000,00
	1896	Papan Tulis-Meubeler Sekolah SD Papan Tulis-Meubeler Sekolah SD (SD NEGERI 136X RANTAU JAYA Kec. Rantau Rasau (PM DANA BOSP REGULER SD 2025))	300.000,00
	1897	Papan Tulis-Meubeler Sekolah SD Papan Tulis-Meubeler Sekolah SD (SD NEGERI 136X RANTAU JAYA Kec. Rantau Rasau (PM DANA BOSP REGULER SD 2025))	300.000,00
	1898	Kipas Angin-Kipas Angin Kipas Angin-Kipas Angin (SD NEGERI 078X KAMPUNG SINGKEP Kec. Sabak Barat (PM DANA BOSP REGULER SD 2025))	400.000,00
	1899	Kompor LPG Kompor LPG (SD NEGERI 003X TANJUNG SOLOK Kec. Kuala Jambi (PM DANA BOSP REGULER SD 2025))	465.000,00
	1900	Lain-lain (Teralis) Lain-lain (Teralis) (SD NEGERI 205X SUNGAI SAYANG Kec. Sadu (PM DANA BOSP REGULER SD 2025))	245.000,00
	1901	Lain-lain (Teralis) Lain-lain (Teralis) (SD NEGERI 205X SUNGAI SAYANG Kec. Sadu (PM DANA BOSP REGULER SD 2025))	245.000,00
	1902	Lain-lain (Teralis) Lain-lain (Teralis) (SD NEGERI 205X SUNGAI SAYANG Kec. Sadu (PM DANA BOSP REGULER SD 2025))	245.000,00
	1903	Lain-lain (Teralis) Lain-lain (Teralis) (SD NEGERI 205X SUNGAI SAYANG Kec. Sadu (PM DANA BOSP REGULER SD 2025))	245.000,00
	1904	Lain-lain (Teralis) Lain-lain (Teralis) (SD NEGERI 205X SUNGAI SAYANG Kec. Sadu (PM DANA BOSP REGULER SD 2025))	245.000,00
	1905	Lain-lain (Teralis) Lain-lain (Teralis) (SD NEGERI 205X SUNGAI SAYANG Kec. Sadu (PM DANA BOSP REGULER SD 2025))	245.000,00
	1906	Lain-lain (Teralis) Lain-lain (Teralis) (SD NEGERI 205X SUNGAI SAYANG Kec. Sadu (PM DANA BOSP REGULER SD 2025))	245.000,00
	1907	Lain-lain (Teralis) Lain-lain (Teralis) (SD NEGERI 205X SUNGAI SAYANG Kec. Sadu (PM DANA BOSP REGULER SD 2025))	245.000,00
	1908	Lain-lain (Teralis) Lain-lain (Teralis) (SD NEGERI 205X SUNGAI SAYANG Kec. Sadu (PM DANA BOSP REGULER SD 2025))	245.000,00
	1909	Lain-lain (Teralis) Lain-lain (Teralis) (SD NEGERI 205X SUNGAI SAYANG Kec. Sadu (PM DANA BOSP REGULER SD 2025))	245.000,00

(dalam rupiah)

NO		U R A I A N	MUTASI TAMBAH/(KURANG)
	1910	Selang Pianika Selang Pianika (SD NEGERI 27X NIPAH PANJANG Kec. Nipah Panjang I (PM DANA BOSP REGULER SD 2025))	25.000,00
	1911	Selang Pianika Selang Pianika (SD NEGERI 27X NIPAH PANJANG Kec. Nipah Panjang I (PM DANA BOSP REGULER SD 2025))	25.000,00
	1912	Selang Pianika Selang Pianika (SD NEGERI 27X NIPAH PANJANG Kec. Nipah Panjang I (PM DANA BOSP REGULER SD 2025))	25.000,00
	1913	Pianika Pianika (SD NEGERI 27X NIPAH PANJANG Kec. Nipah Panjang I (PM DANA BOSP REGULER SD 2025))	150.000,00
	1914	Pianika Pianika (SD NEGERI 27X NIPAH PANJANG Kec. Nipah Panjang I (PM DANA BOSP REGULER SD 2025))	150.000,00
	1915	Pianika Pianika (SD NEGERI 27X NIPAH PANJANG Kec. Nipah Panjang I (PM DANA BOSP REGULER SD 2025))	150.000,00
	1916	Seragam Tari Seragam Tari (SD NEGERI 174X TRI MULYA Kec. Rantau Rasau (PM DANA BOSP REGULER SD 2025))	250.000,00
	1917	Seragam Tari Seragam Tari (SD NEGERI 174X TRI MULYA Kec. Rantau Rasau (PM DANA BOSP REGULER SD 2025))	250.000,00
	1918	Seragam Tari Seragam Tari (SD NEGERI 174X TRI MULYA Kec. Rantau Rasau (PM DANA BOSP REGULER SD 2025))	250.000,00
	1919	Seragam Tari Seragam Tari (SD NEGERI 174X TRI MULYA Kec. Rantau Rasau (PM DANA BOSP REGULER SD 2025))	250.000,00
	1920	Seragam Tari Seragam Tari (SD NEGERI 174X TRI MULYA Kec. Rantau Rasau (PM DANA BOSP REGULER SD 2025))	250.000,00
	1921	Seragam Tari Seragam Tari (SD NEGERI 174X TRI MULYA Kec. Rantau Rasau (PM DANA BOSP REGULER SD 2025))	250.000,00
	1922	Portable Router Portable Router (SD NEGERI 27X NIPAH PANJANG Kec. Nipah Panjang I (PM DANA BOSP REGULER SD 2025))	350.000,00
	1923	Unit Power Supply Unit Power Supply (SD NEGERI 27X NIPAH PANJANG Kec. Nipah Panjang I (PM DANA BOSP REGULER SD 2025))	600.000,00
	1924	Seragam Drumband Seragam Drumband (SD NEGERI 219X PANDAN LAGAN Kec. Geragai (PM DANA BOSP REGULER SD 2025))	150.000,00
	1925	Seragam Drumband Seragam Drumband (SD NEGERI 219X PANDAN LAGAN Kec. Geragai (PM DANA BOSP REGULER SD 2025))	150.000,00
	1926	Seragam Drumband Seragam Drumband (SD NEGERI 219X PANDAN LAGAN Kec. Geragai (PM DANA BOSP REGULER SD 2025))	150.000,00
	1927	Seragam Drumband Seragam Drumband (SD NEGERI 219X PANDAN LAGAN Kec. Geragai (PM DANA BOSP REGULER SD 2025))	150.000,00
	1928	Seragam Drumband Seragam Drumband (SD NEGERI 219X PANDAN LAGAN Kec. Geragai (PM DANA BOSP REGULER SD 2025))	150.000,00
	1929	Seragam Drumband Seragam Drumband (SD NEGERI 219X PANDAN LAGAN Kec. Geragai (PM DANA BOSP REGULER SD 2025))	150.000,00
	1930	Seragam Drumband Seragam Drumband (SD NEGERI 219X PANDAN LAGAN Kec. Geragai (PM DANA BOSP REGULER SD 2025))	150.000,00
	1931	Seragam Drumband Seragam Drumband (SD NEGERI 219X PANDAN LAGAN Kec. Geragai (PM DANA BOSP REGULER SD 2025))	150.000,00
	1932	Seragam Drumband Seragam Drumband (SD NEGERI 219X PANDAN LAGAN Kec. Geragai (PM DANA BOSP REGULER SD 2025))	150.000,00
	1933	Seragam Drumband Seragam Drumband (SD NEGERI 219X PANDAN LAGAN Kec. Geragai (PM DANA BOSP REGULER SD 2025))	150.000,00
	1934	Tongkat Mayoret Tongkat Mayoret (SD NEGERI 219X PANDAN LAGAN Kec. Geragai (PM DANA BOSP REGULER SD 2025))	649.000,00
	1935	Kotak Sampah (Revitalisasi)	8.000.000,00
	1936	Kotak Sampah (ditoilet disabilitas) (Revitalisasi)	2.500.000,00
	1937	Kursi Lipat/Hadap (Revitalisasi)	1.600.000,00
	1938	Kursi Siswa (Revitalisasi)	4.500.000,00
	1939	Kursi Siswa RIONE MDF (Revitalisasi)	6.412.000,00
	1940	Meja peserta didik (Revitalisasi)	3.500.000,00
	1941	Papan Absensi (Revitalisasi)	1.000.000,00
	1942	Papan Pajang Dinding RIONE Melamin (Revitalisasi)	2.083.200,00
	1943	Perlengkapan P3K (Revitalisasi)	500.000,00
	1944	Tungku Tiang Bendera (Revitalisasi)	1.300.000,00
	b	**Dinas Kesehatan berupa :**	
		Alat Kesehatan dan Kedokteran Puskesmas (BLUD)	
	1	Gorden (BLUD 2025 Puskesmas Muara Sabak Barat)	34.500.000,00
	2	Tiang Infus (BLUD 2025 Puskesmas Muara Sabak Barat)	4.480.000,00
	3	Timbangan BB Dewasa Manual (BLUD 2025 Puskesmas Muara Sabak Barat)	750.000,00
	4	Wifi Signal Wireless (BLUD 2025 Puskesmas Muara Sabak Barat)	600.000,00
	5	Light Curing (BLUD 2025 PUSKESMAS PANGKAL DURI)	311.530,00
	6	Tensimeter manual (BLUD 2025 PUSKESMAS PANGKAL DURI)	712.072,00
	7	Timbangan (BLUD 2025 PUSKESMAS PANGKAL DURI)	417.230,00
	8	Termometer (BLUD 2025 PUSKESMAS PANGKAL DURI)	216.960,00
	9	Oxymeter Dewasa (BLUD 2025 PUSKESMAS PANGKAL DURI)	111.261,00
	10	Oxymeter anak-anak (BLUD 2025 PUSKESMAS PANGKAL DURI)	667.569,00
	11	Set hecting (BLUD 2025 PUSKESMAS PANGKAL DURI)	422.792,00
	12	Regulator Oksigen (BLUD 2025 PUSKESMAS PANGKAL DURI)	600.810,00
	13	Doopler (BLUD 2025 PUSKESMAS PANGKAL DURI)	556.306,00
	14	THT set (BLUD 2025 PUSKESMAS PANGKAL DURI)	500.676,00
	15	Partus Set (BLUD 2025 PUSKESMAS PANGKAL DURI)	322.658,00
	16	Tiang Infus (BLUD 2025 PUSKESMAS PANGKAL DURI)	133.514,00
	17	Kabel lan untuk cctv ezviz 25 meter (BLUD 2025 PUSKESMAS PANGKAL DURI)	180.000,00
	18	Kabel lan untuk cctv ezviz 15 meter (BLUD 2025 PUSKESMAS PANGKAL DURI)	160.000,00
	19	Kabel lan untuk cctv ezviz 10 meter (BLUD 2025 PUSKESMAS PANGKAL DURI)	140.000,00
	20	REGULATOR 02 ALTAMED MEDICAL (BLUD 2025 PUSKESMAS NIPAH PANJANG)	1.120.000,00
	21	STETOSKOP ABN (BLUD 2025 PUSKESMAS NIPAH PANJANG)	750.000,00
	22	TENSI METER BLOOD PRESSURE CUFF (BLUD 2025 PUSKESMAS NIPAH PANJANG)	750.000,00
	23	TIMBANGAN DEWASA (BLUD 2025 PUSKESMAS NIPAH PANJANG)	625.000,00
	24	TIMBANGAN ANAK (BLUD 2025 PUSKESMAS NIPAH PANJANG)	250.000,00
	25	TIMBANGAN BAYI (BLUD 2025 PUSKESMAS NIPAH PANJANG)	680.000,00
	26	TERMOMETER (BLUD 2025 PUSKESMAS NIPAH PANJANG)	175.000,00
	27	STOP WATCH (BLUD 2025 PUSKESMAS NIPAH PANJANG)	65.000,00
	28	HAEATING SEAT (BLUD 2025 PUSKESMAS NIPAH PANJANG)	220.000,00
	29	PULSE OXYMETER (BLUD 2025 PUSKESMAS NIPAH PANJANG)	480.000,00
	30	SUNGKEP NEBU (BLUD 2025 PUSKESMAS NIPAH PANJANG)	2.000.000,00
	31	MICROPIPET (BLUD 2025 PUSKESMAS NIPAH PANJANG)	730.000,00
	32	PAPAN NAMA KANTOR (BLUD 2025 PUSKESMAS NIPAH PANJANG)	1.960.000,00
	33	Kursi Susun Stenless BROTHER Warna Biru (BLUD 2025 PUSKESMAS SIMPANG TUAN)	3.500.000,00
	34	kabel lan CCTV (BLUD 2025 PUSKESMAS KAMPUNG LAUT)	1.750.000,00
	35	adaptor charger CCTV (BLUD 2025 PUSKESMAS KAMPUNG LAUT)	600.000,00
	36	tapper link CCTV (BLUD 2025 PUSKESMAS KAMPUNG LAUT)	540.000,00
	37	Regulator Oksigen (BLUD 2025 PUSKESMAS KAMPUNG LAUT)	750.000,00
	38	TIANG BESI UMBUL-UMBUL (BLUD 2025 PUSKESMAS DENDANG)	7.600.000,00
	39	MAP PLASTIK BOX (BLUD 2025 PUSKESMAS MUARA SABAK TIMUR)	15.700.000,00
	40	Baju Olahraga (BLUD 2025 PUSKESMAS MUARA SABAK TIMUR)	19.500.000,00

(dalam rupiah)

NO		U R A I A N	MUTASI TAMBAH/(KURANG)
	41	Kipas Angin (BLUD 2025 PUSKESMAS MUARA SABAK TIMUR)	2.500.000,00
	42	ROOT ELEVATUR BEIN (BLUD 2025 PUSKESMAS SIMBUR NAIK)	120.000,00
	43	TEMPERATUR DIGITAL DEWASA (BLUD 2025 PUSKESMAS SIMBUR NAIK)	80.000,00
	44	TEMPERATUR DIGITAL ANAK (BLUD 2025 PUSKESMAS SIMBUR NAIK)	20.000,00
	45	OTOSKOP (BLUD 2025 PUSKESMAS SIMBUR NAIK)	100.000,00
	46	AHSTMA CONTROL TEST (BLUD 2025 PUSKESMAS SIMBUR NAIK)	200.000,00
	47	REGULATOR OKSIGEN (BLUD 2025 PUSKESMAS SIMBUR NAIK)	650.000,00
	48	TIMBANGAN (BLUD 2025 PUSKESMAS SIMBUR NAIK)	150.000,00
	49	GUEDEL AIRWAY OROPHONGOL (BLUD 2025 PUSKESMAS SIMBUR NAIK)	500.000,00
	50	GUEDEL AIRWAY ANAK (BLUD 2025 PUSKESMAS SIMBUR NAIK)	500.000,00
	51	PARTUS SET (BLUD 2025 PUSKESMAS SIMBUR NAIK)	280.000,00
	52	DOOPLER (BLUD 2025 PUSKESMAS SIMBUR NAIK)	600.000,00
	53	Microfon Warless (BLUD 2025 PUSKESMAS MENDAHARA)	500.000,00
	54	Kipas Angin Miyako 20 inci (BLUD 2025 PUSKESMAS MENDAHARA)	1.500.000,00
	55	Timbangan GEA Elektonik Personal Scale (BLUD 2025 PUSKESMAS RANTAU RASAU)	3.000.000,00
	c	**Rumah Sakit Umum Daerah berupa :**	
		Peralatan Kantor dan Rumah Tangga RSUD	
	1	KURSI SUSUN RAPAT (sebanyak 40 unit x 600.000)	24.000.000,00
	2	KASUR BUSA ANAK (sebanyak 2 unit x 600.000)	1.200.000,00
	d	**Badan Keuangan Daerah berupa :**	
		Alat Rumah Tangga Lainnya (Home Use)	
	1	Gorden Meteran	2.980.000,00
	e	**Sekretariat Daerah berupa :**	
		Alat Rumah Tangga Lainnya (Home Use)	
		-Pengadaan Gorden Rumah Dinas Bupati (Gorden+Vitrase) sebanyak 600 unit	261.000.000,00
		-Pengadaan Bantal dan Guling Rumah Dinas Bupati sebanyak 40 buah	28.000.000,00
		-Pengadaan Tenda Sarnafil sebanyak 2 buah	10.000.000,00
		-Pengadaan Seprai Kasur Rumah Dinas Wakil Bupati sebanyak 10 set	19.900.000,00
		-Pengadaan Seprai Kasur Rumah Dinas Bupati sebanyak 10 set	24.900.000,00
		-Pengadaan Gorden Rumah Dinas Wakil Bupati (meteran)	170.000.000,00
		-Pengadaan Ambal Kantor Bupati (Ruang Bupati) sebanyak 134 buah	113.900.000,00
		-Kembang Katalea Zibrina sebanyak 2000 buah	39.600.000,00
		-Kembang Bougenvile sebanyak 1000 buah	35.000.000,00
		Alat Pendingin	
		-Exon Fan Bagian Keuangan sebanyak 2 unit	1.260.000,00
		Alat Dapur	
		-Pengadaan Magic Com sebanyak 3 unit	1.800.000,00
	f	**Sekretariat DPRD berupa :**	
		Alat Rumah Tangga Lainnya (Home Use) Barang Pecah Belah Kantor	
	1	Panci 1 unit	464.000,00
	2	Kipas Angin sebanyak 3 unit	1.533.000,00
		Jumlah Mutasi Kurang	**2.056.455.221,00**
		JUMLAH MUTASI PERALATAN DAN MESIN	**43.884.070.121,00**

Lampiran 37

Kertas Kerja Mutasi Aset Tetap Peralatan dan Mesin Satuan Kerja Perangkat Daerah
Per 31 Desember 2025

(dalam rupiah)

NO	SATUAN KERJA PERANGKAT DAERAH	Saldo Awal Per 1 Januari 2025	Mutasi Aset Peralatan dan Mesin Tahun 2025									Saldo Per 31 Desember 2025
			Mutasi Tambah					Mutasi Kurang				
			Belanja Modal	Hibah	Reklas dari Akun Lain	Mutasi dari OPD lain Kendaraan	JUMLAH	Reklas ke Akun Lain	Mutasi ke OPD lain Kendaraan	Extracomptable	JUMLAH	
1	Dinas Pendidikan	70.623.085.903,01	10.390.180.478,00	784.998.400,00	0,00	0,00	11.175.178.878,00	0,00	0,00	352.880.843,00	352.880.843,00	81.445.383.938,01
2	Dinas Kesehatan	114.691.080.544,43	3.577.536.862,00	0,00	442.328.253,00	0,00	4.019.865.115,00	0,00	0,00	116.228.378,00	116.228.378,00	118.594.717.281,43
3	Rumah Sakit Umum Daerah	63.050.714.862,00	11.143.072.196,00	0,00	0,00	0,00	11.143.072.196,00	0,00	0,00	25.200.000,00	25.200.000,00	74.168.587.058,00
4	Dinas Pekerjaan Umum dan Penataan Ruang	53.623.628.803,00	5.250.000,00	0,00	0,00	0,00	5.250.000,00	0,00	0,00	0,00	0,00	53.628.878.803,00
5	Dinas Perumahan dan Kawasan Permukiman	14.250.233.337,00	742.769.750,00	0,00	0,00	0,00	742.769.750,00	0,00	0,00	0,00	0,00	14.993.003.087,00
6	Satuan Polisi Pamong Praja dan Pemadam Kebakaran	10.707.401.156,00	1.574.609.080,00	0,00	0,00	0,00	1.574.609.080,00	0,00	0,00	0,00	0,00	12.282.010.236,00
7	Dinas Sosial, Pemberdayaan Perempuan dan Perlindungan Anak	2.301.395.621,00	154.160.000,00	0,00	0,00	0,00	154.160.000,00	0,00	0,00	0,00	0,00	2.455.555.621,00
8	Dinas Tenaga Kerja dan Transmigrasi	4.956.659.078,00	79.923.900,00	0,00	0,00	0,00	79.923.900,00	0,00	0,00	0,00	0,00	5.036.582.978,00
9	Dinas Ketahanan Pangan	2.878.070.775,00	112.127.000,00	0,00	0,00	0,00	112.127.000,00	0,00	0,00	0,00	0,00	2.990.197.775,00
10	Dinas Lingkungan Hidup	12.538.253.516,00	1.335.342.800,00	0,00	0,00	0,00	1.335.342.800,00	0,00	0,00	0,00	0,00	13.873.596.316,00
11	Dinas Kependudukan dan Pencatatan Sipil	4.765.317.955,00	106.250.000,00	0,00	0,00	0,00	106.250.000,00	0,00	0,00	0,00	0,00	4.871.567.955,00
12	Dinas Pemberdayaan Masyarakat dan Desa	4.481.561.729,00	86.181.620,00	0,00	0,00	0,00	86.181.620,00	0,00	0,00	0,00	0,00	4.567.743.349,00
13	Dinas Pengendalian Penduduk dan KB	7.208.030.340,00	700.250.510,00	0,00	0,00	0,00	700.250.510,00	0,00	0,00	0,00	0,00	7.908.280.850,00
14	Dinas Perhubungan	14.153.193.490,01	60.766.000,00	0,00	0,00	0,00	60.766.000,00	0,00	0,00	0,00	0,00	14.213.959.490,01
15	Dinas Komunikasi dan Informatika	5.186.423.712,00	633.059.100,00	0,00	0,00	0,00	633.059.100,00	0,00	0,00	0,00	0,00	5.819.482.812,00
16	Dinas Koperasi Usaha Kecil dan Menengah	1.967.854.150,00	126.345.000,00	0,00	0,00	0,00	126.345.000,00	0,00	0,00	0,00	0,00	2.094.199.150,00
17	Dinas Penanaman Modal dan Pelayanan Terpadu Satu Pintu	4.299.976.526,00	456.400.910,00	0,00	0,00	0,00	456.400.910,00	0,00	0,00	0,00	0,00	4.756.377.436,00
18	Dinas Pariwisata, Kebudayaan, Pemuda dan Olahraga	4.594.703.966,00	24.193.000,00	0,00	0,00	371.200.000,00	395.393.000,00	0,00	205.550.000,00	0,00	205.550.000,00	4.784.546.966,00
19	Dinas Perpustakaan dan Kearsipan	4.125.280.499,00	256.043.500,00	0,00	0,00	0,00	256.043.500,00	0,00	0,00	0,00	0,00	4.381.323.999,00
20	Dinas Perikanan	5.770.877.103,00	453.675.000,00	0,00	0,00	0,00	453.675.000,00	0,00	0,00	0,00	0,00	6.224.552.103,00
21	Dinas Tanaman Pangan dan Hortikultura	10.636.977.740,00	28.900.000,00	0,00	0,00	0,00	28.900.000,00	0,00	0,00	0,00	0,00	10.665.877.740,00
22	Dinas Perkebunan dan Peternakan	8.205.422.955,00	298.127.000,00	0,00	0,00	0,00	298.127.000,00	0,00	0,00	0,00	0,00	8.503.549.955,00
23	Dinas Perindustrian dan Perdagangan	4.678.250.563,00	612.939.000,00	0,00	0,00	0,00	612.939.000,00	0,00	0,00	0,00	0,00	5.291.189.563,00
24	Inspektorat	4.760.201.828,00	493.293.735,00	0,00	0,00	0,00	493.293.735,00	0,00	0,00	0,00	0,00	5.253.495.563,00
25	Badan Perencanaan Pembangunan Daerah	6.878.010.005,00	79.520.000,00	0,00	0,00	0,00	79.520.000,00	0,00	0,00	0,00	0,00	6.957.530.005,00
26	Badan Keuangan Daerah	14.733.675.167,00	492.538.100,00	0,00	0,00	531.000.000,00	1.023.538.100,00	0,00	0,00	2.980.000,00	2.980.000,00	15.754.233.267,00
27	Badan Kepegawaian dan Pengembangan SDM Daerah	6.219.096.200,00	532.405.300,00	0,00	0,00	0,00	532.405.300,00	0,00	0,00	0,00	0,00	6.751.501.500,00
28	Badan Penelitian dan Pengembangan Daerah	1.368.648.772,00	39.990.000,00	0,00	0,00	0,00	39.990.000,00	0,00	0,00	0,00	0,00	1.408.638.772,00
29	Sekretariat Daerah	43.936.245.679,85	4.717.182.650,00	0,00	0,00	0,00	4.717.182.650,00	0,00	147.100.000,00	705.360.000,00	852.460.000,00	47.800.968.329,85
30	Sekretariat DPRD	24.731.846.135,79	1.796.922.050,00	0,00	0,00	0,00	1.796.922.050,00	543.000.000,00	531.000.000,00	1.997.000,00	1.075.997.000,00	25.452.771.185,79
31	Kecamatan Muara Sabak Barat	5.229.070.450,00	356.464.400,00	0,00	0,00	0,00	356.464.400,00	0,00	0,00	0,00	0,00	5.585.534.850,00
32	Kecamatan Muara Sabak Timur	2.264.468.801,00	235.580.500,00	0,00	0,00	0,00	235.580.500,00	0,00	0,00	0,00	0,00	2.500.049.301,00
33	Kecamatan Mendahara	1.748.053.465,00	188.618.500,00	0,00	0,00	0,00	188.618.500,00	0,00	0,00	0,00	0,00	1.936.671.965,00

(dalam rupiah)

NO	SATUAN KERJA PERANGKAT DAERAH	Saldo Awal Per 1 Januari 2025	Mutasi Aset Peralatan dan Mesin Tahun 2025									Saldo Per 31 Desember 2025
			Mutasi Tambah					Mutasi Kurang				
			Belanja Modal	Hibah	Reklas dari Akun Lain	Mutasi dari OPD lain Kendaraan	JUMLAH	Reklas ke Akun Lain	Mutasi ke OPD lain Kendaraan	Extracomptable	JUMLAH	
34	Kecamatan Mendahara Ulu	2.424.552.600,00	161.150.000,00	0,00	0,00	0,00	161.150.000,00	0,00	0,00	0,00	0,00	2.585.702.600,00
35	Kecamatan Geragai	1.862.941.538,00	72.000.000,00	0,00	0,00	0,00	72.000.000,00	0,00	0,00	0,00	0,00	1.934.941.538,00
36	Kecamatan Kuala Jambi	2.269.597.000,00	335.794.000,00	0,00	0,00	0,00	335.794.000,00	308.809.000,00	0,00	0,00	308.809.000,00	2.296.582.000,00
37	Kecamatan Dendang	1.630.493.482,00	167.055.000,00	0,00	0,00	0,00	167.055.000,00	0,00	0,00	0,00	0,00	1.797.548.482,00
38	Kecamatan Berbak	2.046.291.384,00	142.296.999,00	0,00	0,00	0,00	142.296.999,00	0,00	0,00	0,00	0,00	2.188.588.383,00
39	Kecamatan Rantau Rasau	1.974.485.750,00	113.225.000,00	0,00	0,00	0,00	113.225.000,00	0,00	0,00	0,00	0,00	2.087.710.750,00
40	Kecamatan Nipah Panjang	2.792.641.299,00	91.700.000,00	0,00	0,00	0,00	91.700.000,00	0,00	0,00	0,00	0,00	2.884.341.299,00
41	Kecamatan Sadu	1.970.932.300,00	280.485.000,00	0,00	0,00	0,00	280.485.000,00	0,00	0,00	0,00	0,00	2.251.417.300,00
42	Badan Kesatuan Bangsa dan Politik	2.559.998.310,00	104.068.750,00	0,00	0,00	205.550.000,00	309.618.750,00	0,00	224.100.000,00	0,00	224.100.000,00	2.645.517.060,00
43	Badan Penanggulangan Bencana Daerah	10.145.648.957,00	569.806.000,00	784.999.999,00	0,00	0,00	1.354.805.999,00	0,00	0,00	0,00	0,00	11.500.454.956,00
	JUMLAH	**571.241.293.447,09**	**43.928.198.690,00**	**1.569.998.399,00**	**442.328.253,00**	**1.107.750.000,00**	**47.048.275.342,00**	**851.809.000,00**	**1.107.750.000,00**	**1.204.646.221,00**	**3.164.205.221,00**	**615.125.363.568,09**

Lampiran 38

Rincian Mutasi Aset Tetap Gedung dan Bangunan
Per 31 Desember 2025

(dalam rupiah)

NO	U R A I A N	MUTASI TAMBAH/(KURANG)
I	**Mutasi Tambah**	
1	**Belanja Modal Gedung dan Bangunan Tahun Anggaran 2025**	34.507.899.151,00
2	**Kapitalisasi dari Barang dan Jasa pada :**	
	a Dinas Kesehatan berupa :	
	- Rehab Bangunan Gedung Kantor Puskesmas Nipah Panjang	79.762.398,00
	- Rehab Bangunan Gedung Rumah Sakit Rantau Rasau	89.553.887,00
	- Rehab Bangunan Gedung Kantor Polindes Teluk Dawan	53.260.661,00
	b Dinas Pariwisata, Kebudayaan, Kepemudaan dan Olahraga berupa :	
	1 Panji-Panji Adat 8 SET (1 Set ada 3 Unit)	150.000.000,00
3	**Reklasifikasi dari Akun Lain Persediaan (Barang Hibah dari CSR Petrochina) ke Gedung dan Bangunan pada**	
	a Dinas Perpustakaan, Dokumentasi dan Kearsipan berupa :	
	1 Pembangunan Cafe dan Taman Literasi serta Peningkatan Fasilitas Pendukung Perpustakaan Cendikia Pandan Jaya	550.000.000,00
4	**Reklasifikasi dari Aset Lainnya BLUD ke Gedung dan Bangunan pada :**	
	a Dinas Kesehatan berupa :	
	1 Pemasangan Conblok Halaman Parkir Puskesmas Simpang Tuan	24.408.000,00
5	**Utang Belanja Modal ke Gedung dan Bangunan pada**	
	a Dinas Kesehatan berupa :	
	1 Pembuatan Selasar Penghubung Gedung Puskesmas Air Hitam Laut	2.489.369,00
6	**Hibah dari Pemerintah Pusat Revitalisasi Sekolah**	
	a SMP SATAP 12 Tanjung Jabung Timur (Mendahara)	
	1 Pembangunan ruang laboratorium beserta perabotnya	506.106.468,42
	2 Pembangunan toilet beserta sanitasinya	161.561.531,58
	b SMP N 5 Tanjung Jabung Timur (Geragai)	
	1 Pembangunan ruang UKS beserta perabotnya	154.819.046,72
	2 Pembangunan toilet beserta sanitasinya	320.325.867,64
	3 Rehabilitasi ruang Administrasi dengan tingkat kerusakan minimal sedang beserta perabotnya	273.621.654,50
	4 Rehabilitasi ruang kelas dengan tingkat kerusakan minimal sedang beserta perabotnya	401.950.776,98
	5 Rehabilitasi ruang laboratorium dengan tingkat kerusakan minimal sedang beserta perabotnya	230.133.654,17
	c SMP N 13 TANJUNG JABUNG TIMUR (Sabak Timur)	
	1 Pembangunan ruang Administrasi	513.829.665,85
	2 Pembangunan ruang laboratorium	405.250.503,68
	3 Pembangunan toilet beserta sanitasinya	312.569.830,48
	d SMP N 18 TANJUNG JABUNG TIMUR (Sadu)	
	1 Pembangunan ruang Administrasi beserta perabotnya	633.187.079,56
	2 Pembangunan ruang UKS beserta perabotnya	244.664.695,84
	3 Pembangunan toilet beserta sanitasinya	241.480.607,29
	4 Rehabilitasi ruang laboratorium dengan tingkat kerusakan minimal sedang beserta perabotnya	77.621.494,52
	5 Rehabilitasi ruang perpustakaan dengan tingkat kerusakan minimal sedang beserta perabotnya	114.992.694,80
	6 Rehabilitasi toilet dengan tingkat kerusakan minimal sedang beserta sanitasinya	94.917.427,99
	e TK Satu Atap SDN 170/X Desa Pandan lagan Kec. Geragai	
	1 Pembangunan Ruang Administrasi	185.470.627,59
	2 Pembangunan Ruang UKS	79.332.287,60
	3 Pembangunan Toilet	118.404.123,32
	4 Pembangunan Area Bermain	84.765.961,49
	f TK Satap SDN 09/X Desa Rantau Rasau Kec. Berbak	
	1 Pembangunan Ruang Kelas baru	215.250.999,35
	2 Pembangunan Ruang UKS	80.713.838,12
	3 Pembangunan Area Bermain	32.203.162,53
	g SD NEGERI 122/X SUNGAI BERAS MENDAHARA ULU	
	Pembangunan ruang UKS	135.292.714,49
	Pembangunan toilet beserta sanitasinya	142.301.388,41
	Pembangunan ruang Administrasi	280.919.184,10
	h SD NEGERI 171/X SUKA MAJU GERAGAI	
	Rehabilitasi toilet dengan tingkat kerusakan minimal sedang beserta sanitasinya	169.851.660,54
	Rehabilitasi ruang Administrasi dengan tingkat kerusakan minimal sedang	308.684.161,57
	Pembangunan toilet beserta sanitasinya	169.851.660,54
	Pembangunan ruang UKS	168.567.157,35
	i SD NEGERI 05/X MUARA SABAK TIMUR	
	Rehabilitasi Ruang Kelas dengan kerusakan minimal sedang	2.292.602.726,24
	Rehabilitasi Ruang Perpustakan dengan tingkat kerusakan minimal sedang beserta sanitasinya	293.056.150,69
	Pembangunan Ruang Administrasi	293.056.150,69
	Pembangunan toilet beserta sanitasinya	166.108.063,31
	Pembangunan ruang UKS	164.851.871,08
	j SD NEGERI 211/X KOTA BARU GERAGAI	
	Rehabilitasi Ruang Kelas dengan kerusakan minimal sedang	1.260.728.031,87
	Rehabilitasi toilet dengan tingkat kerusakan minimal sedang beserta sanitasinya	139.920.709,44
	Pembangunan Ruang Kelas Baru	234.397.335,55

(dalam rupiah)

NO		URAIAN	MUTASI TAMBAH/(KURANG)
		Pembangunan Ruang Administrasi	234.397.335,55
		Pembangunan toilet beserta sanitasinya	279.841.418,89
		Pembangunan ruang UKS	131.813.294,70
	k	SD NEGERI 173/X LAMBUR II MUARA SABAK TIMUR	
		Rehabilitasi Ruang Kelas dengan kerusakan minimal sedang	1.539.543.992,70
		Pembangunan toilet beserta sanitasinya	141.716.249,18
		Pembangunan ruang UKS	132.319.042,12
	l	SD NEGERI 99/X SIDOMUKTI DENDANG	
		Rehabilitasi Ruang Kelas dengan kerusakan minimal sedang	1.412.106.241,70
		Pembangunan toilet beserta sanitasinya	140.486.886,39
		Pembangunan ruang Administrasi	235.345.803,92
	m	SDN 30/X KAMPUNG LAUT	
		Rehabilitasi ruang kelas dengan tingkat kerusakan minimal sedang	1.762.435.687,24
		Pembangunan toilet beserta sanitasinya	167.386.718,76
7	**a**	**Hibah dari Kementrian Perhubungan Darat Balai Pengelola Transportasi Darat kepada Pemerintah Kabupaten Tanjung Jabung Timur sesuai dengan Berita Acara Serah Terima Hibah No. : AJ.401/28/BPTD WIL V-JMB/2019 pada Dinas Perhubungan Tahun Anggaran 2018 berupa :**	
	1	Pembangunan Halte Sungai di Desa Sei Tawar Dusun Harapan Kec. Mendahara Kab. Tanjung Jabung Timur	2.064.900.000,00
	3	Pembangunan Halte Sungai di Desa Karya Bakti. Kec. Rantau Rasau Kab. Tanjung Jabung Timur	2.141.400.000,00
	5	Pembangunan Halte Sungai di Desa Bakti Idaman Dusun Barokah rt.03 Kec. Mendahara Kab.Tanjung Jabung Timur	2.261.300.000,00
	7	Pembangunan Halte Sungai Desa Merbau Kec. Mendahara Kab. Tanjung Jabung Timur	2.261.400.000,00
	9	Pembangunan Halte Sungai Desa Pangkal Duri Mendahara Kab. Tanjumg Jabung Timur	2.214.400.000,00
	11	Pembangunan Halte Sungai Desa Bakti Idaman Kec. Mendahara Kab. Tanjung Jabung Timur	2.337.900.000,00
	b	**Hibah dari Kementrian Perhubungan Darat Balai Pengelola Transportasi Darat sesuai dengan Berita Acara Serah Terima Hibah No. : UM.002/6/19/B PTD WIL.V-JMD/2020 pada Dinas Perhubungan Tahun Anggaran 2019 berupa:**	
	1	Pembangunan Halte Sungai Beringin Desa Sinar Wajok Kec. Mendahara Hulu Kab Tanjab Timur	2.013.100.000,00
	3	Pembangunan Halte Sungai Kuala Lagan Kelurahan Mendahara ilir Kec. Mendahara Kab Tanjab Timur	2.127.700.000,00
	5	Pembangunan Halte Sungai Desa Sungai Itik Kec. Sadu Kab Tanjab Timur	1.964.900.000,00
	7	Pembangunan Halte Sungai Desa Air Hitam Laut Kec. Sadu Kab Tanjab Timur	2.114.072.000,00
	c	**Hibah dari Kementrian Perhubungan Darat Balai Pengelola Transportasi Darat sesuai dengan Berita Acara Serah Terima Hibah No. : UM.002/2/2/B PTD WIL.V-JMD/2020 pada Dinas Perhubungan Tahun Anggaran 2019 berupa:**	
	1	Pembangunan Halte Sungai Desa Sungai Beras Parit Jawa Timur Kec. Mendahara Hulu Kab Tanjab Timur	2.220.500.000,00
	3	Pembangunan Halte Sungai Desa Sungai Beras Dusun Berangin Kec. Mendahara Ulu Kab Tanjab Timur	2.221.100.000,00
	5	Pembangunan Halte Sungai Desa Kuala Lagan Kab Tanjab Timur	2.302.000.000,00
	7	Pembangunan Halte Sungai Desa Sungai Rambut Kec. Berbak Kab Tanjab Timur	2.304.600.000,00
	d	**Hibah dari Kementrian Perhubungan Darat kepada Pemerintah Kabupaten Tanjung Jabung Timur sesuai dengan Berita Acara Serah Terima Hibah Nomor: 550.11/537/DISHUB/2025 dan Nomor : BA-BPTD Jambi 68 Tahun 2025 Pada Dinas Perhubungan Tahun Anggaran 2023 berupa :**	
	1	Pembangunan Halte Sungai Desa Koto Kandis Dendang Kec. Dendang, Kab. Tanjung Jabung Timur (2024)	2.265.583.462,00
	2	Pembangunan Halte Sungai Dusun Harapan Desa Sungai Tawar, Kab. Tanjung JabungTimur (2024)	2.038.202.832,00
	e	**Hibah dari Kementrian Perhubungan Darat kepada Pemerintah Kabupaten Tanjung Jabung Timur sesuai dengan Berita Acara Serah Terima Hibah Nomor: HK.201/14/17/DJPD/2024 dan Nomor : 500.11/316/Dishub/2024 pada Dinas Perhubungan Tahun Anggaran 2023 berupa :**	
	1	Pembangunan Halte Sungai Desa Teluk Majelis Kec. Kuala Jambi, Kab. Tanjung Jabung Timur (2023)	2.394.800.325,00
	f	**Hibah dari Kementrian Perdagangan Republik Indonesia kepada Pemerintah Kabupaten Tanjung Jabung Timur sesuai dengan Naskah Hibah Barang Milik Negara Nomor : 102/M-DAG/NH/11/2020 dan Berita Acara Serah Terima Hibah NOMOR: 101/M-DAG/BAST/11/2020 Pada Dinas Perindustrian dan Perdagangan Tahun Anggaran 2020 berupa :**	
	1	Pasar Rakyat Pasar Rakyat Muara Sabak Timur Kec. Muara Sabak Timur Kab. Tanjung Jabung Timur (2019)	3.803.338.000,00
8		**Reklasifikasi dari Akun Lain (Konstruksi dalam Pekerjaan) ke Gedung dan Bangunan pada :**	
	a	**Dinas Perhubungan berupa :**	
	-	***Reklase dari KDP Tahun Lalu ke Bangunan Gedung Kantor berupa :***	
	1	Bangunan Gedung Pengujian Kendaraan (KIR)	19.950.000,00
	2	Bangunan Dermaga Sinar Kalimantan	7.860.000,00
	-	***Reklase dari KDP Tahun Lalu ke Bangunan Gedung Terminal/Pelabuhan/Bandara berupa :***	
	3	Perencanaan Teknis Pembangunan Halte Sungai Merbau	38.960.000,00
	4	Perencanaan Teknis Pembangunan Halte Sungai Pangkal Duri	39.250.000,00
	5	Perencanaan Teknis Pembangunan Halte Sungai Desa Bakti Idaman I	38.880.000,00
	6	Perencanaan Teknis Pembangunan Halte Sungai Desa Bakti Idaman II	38.750.000,00
	7	Perencanaan Halte Sungai Desa Air Hitam Laut	38.907.000,00
	8	Perencanaan Halte Sungai Desa Sungai Beras Parit Jawa Timur	39.083.000,00
	9	Perencanaan Halte Sungai Desa Sungai Rambut	38.819.000,00
	10	Perencanaan Dermaga Dsn.Sungai Beringin Desa Sungai Beras	38.923.000,00
	11	Perencanaan Halte Sungai Itik	39.049.000,00
	12	Perencanaan Halte Sungai Kel.Mendahara Ilir	39.146.000,00
	13	Perencanaan Halte Sungai Kecamatan Rantau Rasau	39.545.000,00
	14	Perencanaan Halte Sungai Desa Sungai Tawar 2	39.556.000,00
	15	Perencanaan Halte Sungai Kuala Lagan	39.468.000,00
	16	Perencanaan Halte Desa Sungai Tawar Dusun Harapan	49.700.000,00
	17	Perencanaan Halte Desa Kota Kandis Dendang	49.670.000,00

(dalam rupiah)

NO		U R A I A N	MUTASI TAMBAH/(KURANG)
	b	**Dinas Perumahan dan Kawasan Pemukiman berupa :**	
		Reklase dari KDP Tahun Lalu ke Bangunan Gedung Kantor berupa :	
	1	Perencanaan Pembangunan Bak Recervoir Komplek Perkantoran Muara Sabak	49.731.000,00
	2	Perencanaan Aula Kantor Camat Mendahara Ilir	47.230.500,00
		Reklase dari KDP Tahun Lalu ke Taman berupa :	
	3	Ruang Terbuka Publik Kec. Muara Sabak Timur	99.504.900,00
	c	**Dinas Perindustrian dan Perdagangan berupa :**	
	-	***Reklase dari KDP Tahun Lalu ke Bangunan Gedung Pertokoan/Koperasi/Pasar berupa :***	
	1	DED/PS Pembuatan Pasar Muara Sabak Timur	84.386.000,00
	2	Perencanaan Peningkatan Pasar Muara Sabak Timur	38.834.000,00
	d	**Badan Penanggulangan Bencana Daerah berupa :**	
		Reklase dari KDP Tahun Lalu ke Bangunan Gudang berupa :	
	1	Perencanaan Lanjutan Pembangunan Gudang Logistik	6.000.000,00
	e	**Dinas Tenaga Kerja dan Transmigrasi berupa :**	
		Reklase dari KDP Tahun Lalu ke Bangunan Gedung Laboratorium berupa :	
	1	Perencanaan pembangunan Ruang Teori BLK	28.325.000,00
	f	**Dinas Pariwisata, Kebudayaan, Kepemudaan dan Olahraga berupa :**	
		Reklase dari KDP Tahun Lalu ke Bangunan Gedung Tempat Olahraga berupa :	
	1	Perencanaan Rehab Sedang/Berat Sport Hall Kec. Muara Sabak Timur mjd sarana Olahraga	74.076.000,00
	g	**Dinas Pendidikan berupa :**	
		Reklase dari KDP Tahun Lalu ke Bangunan Gedung Tempat Pendidikan berupa :	
	1	Perencanaan Rehab Sedang/Berat SMPN 8 Tanjab Timur	22.300.000,00
	2	Perencanaan Bangunan Conblok SMPN 6 Tanjab Timur	8.300.000,00
	3	Rehabilitasi Ruang Kelas dengan tingkat kerusakan minimal sedang SMPN 01 Tanjung Jabung Timur (DAK 2022)	52.303.089,00
	4	Rehabilitasi Ruang Kelas dengan tingkat kerusakan minimal sedang SMPN 02 Tanjung Jabung Timur (DAK 2022)	6.473.614,00
	5	Rehabilitasi Ruang Kelas dengan tingkat kerusakan minimal sedang SMPN 06 Tanjung Jabung Timur (DAK 2022)	10.314.757,00
	6	Rehabilitasi Ruang Kelas dengan tingkat kerusakan minimal sedang SMPN 29 Tanjung Jabung Timur (DAK 2022)	6.398.540,00
	7	Rehabilitasi Ruang Kelas dengan tingkat kerusakan minimal sedang SMPN 07 Tanjung Jabung Timur (DAK 2022)	53.967.785,00
	8	Rehabilitasi Ruang Kelas dengan tingkat kerusakan minimal sedang SMPN 12 Tanjung Jabung Timur (DAK 2022)	17.506.846,00
	9	Rehabilitasi Ruang Kelas dengan tingkat kerusakan minimal sedang SMPN 14 Tanjung Jabung Timur (DAK 2022)	3.765.369,00
	10	Perencanaan Pembangunan Ruang Kelas SDN. 71/X Sungai Sayang Kec. Sadu	36.300.000,00
	11	Perencanaan Pembangunan Ruang Kelas SDN. 72/X Air Hitam Kec. Sadu	36.300.000,00
	12	Perencanaan Rehab Ruang Kelas SDN.07/X Parit Culum Kec. Ma. Sabak Barat	21.400.000,00
	13	Perencanaan Rehab Ruang Kelas SDN. 80/X Sungai Tawar Kec. Mendahara	21.400.000,00
	14	Perencanaan RKB SDN. 116/X Lambur II Kec. Muara Sabak Timur	14.800.000,00
	15	Perencanaan DAK 2023 (Penilaian nilai tingkat kerusakan usulan DAK 2023) Pada Dinas Pendidikan Kab Tanjab Timur	4.157.792,00
	16	Perencanaan DAK 2023 (Penilaian nilai tingkat kerusakan usulan DAK 2023) Pada Dinas Pendidikan Kab Tanjab Timur	17.918.364,00
	17	Perencanaan DAK 2023 (Penilaian nilai tingkat kerusakan usulan DAK 2023) Pada Dinas Pendidikan Kab Tanjab Timur	35.043.844,00
	18	Perencanaan Rehabilitasi dan Pembangunan Gedung Sekolah SMPN Satap 5 Tanjab Timur TA 2025	149.461.500,00
	19	Perencanaan Rehabilitasi dan Pembangunan Gedung Sekolah SMPN 5 Tanjab Timur	68.143.982,00
	20	Perencanaan Rehabilitasi dan Pembangunan Gedung Sekolah SMPN Satap 11 Tanjab Timur	2.462.036,00
	21	Perencanaan Rehabilitasi dan Pembangunan Gedung Sekolah SMPN 18 Tanjab Timur, SMPN 7 Tanjab Timur	99.700.000,00
		Jumlah Mutasi Tambah	**96.141.346.640,00**
II		**Mutasi Kurang**	
1		**Pembayaran Utang Retensi Belanja Modal Tahun 2024 Gedung dan Bangunan pada :**	
	a	Dinas Pendidikan berupa :	
	1	Pembangunan Ruang Kelas Baru (APBD) SDN 77/X Parit culum I Kec. Muara Sabak barat	23.615.492,00
	2	Pembangunan Ruang Kelas Baru (APBD) SD Negeri 07/X Parit Culum 1 Kec. Muara Sabak Barat	12.230.899,00
	3	Pembangunan Ruang Kelas Baru (APBD) SD Negeri 105/X Rantau Makmur Kec. Berbak	48.870.592,00
	4	Pembangunan Ruang Kelas Baru (APBD) SD Negeri 14/X lambur Kec. Muara Sabak Timur	26.971.185,00
	5	Pembangunan Ruang Kelas Baru (APBD) SD Negeri 37/X Sungai Raya Kec. Nipah Panjang	17.137.135,00
	6	Rehabilitasi Ruang Kelas (APBD) SDN 195 /X Sungai Jambat Kec. Sadu	34.475.343,00
	7	Rehabilitasi Ruang Kelas (APBD) SDN 71/X Sungai Sayang Kec. Sadu	34.432.500,00
	8	Rehabilitasi Ruang Kelas SMPN. 20 Tanjung Jabung Timu Kecamatan Mendahara	14.936.350,00
	b	Dinas Kesehatan berupa :	
	1	Pembangunan Puskesmas Simbur Naik	236.552.800,00
	2	Rehab Pustu Labuhan Pering Kec. Sadu	30.157.700,00
	3	Rehab Pustu Parit Culum I Kec. Muara Sabak Barat	19.166.750,00
	4	Rehab Pustu Sungai Ular Kec. Muara Sabak Timur	29.730.150,00
	c	Dinas Perumahan dan Kawasan Pemukiman berupa :	
	1	Pembangunan Kantor Lurah Parit Culum 1 Lanjutan)	34.971.700,00
	3	Pembangunan Taman Median Jalan (Lanjutan)	33.716.700,00
	d	Dinas Pariwisata, Kebudayaan, Pemuda dan Olahraga berupa :	

(dalam rupiah)

NO	U R A I A N	MUTASI TAMBAH/(KURANG)
	1 Pembangunan Sport Hall Muara Sabak Timur	37.049.250,00
	e Badan Perencanaan dan Pembangunan Daerah berupa :	
	1 Pemeliharaan Rehab Bangunan Gedung Kantor	17.147.050,00
2	**Reklasifikasi dari Gedung dan Bangunan ke Konstruksi Dalam Pekerjaan pada :**	
	a Dinas Pendidikan berupa :	
	1 Perencanaan Pembangunan/Rehabilitasi Gedung Sekolah SMPN 20 Tanjab Timur Kec. Mendahara Tahun 2026	39.960.000,00
	b Dinas Perumahan dan Kawasan Pemukiman berupa :	
	1 Perencanaan Pembangunan Kantor Camat Kuala Jambi	99.844.000,00
3	**Reklasifikasi dari Gedung dan Bangunan ke Jalan Irigasi dan Jaringan pada :**	
	a Dinas Pendidikan berupa :	
	1 Perencanaan dan Pengawasan PEMBANGUNAN SUMUR BOR SMPN. 22 TANJAB TIMUR KEC. BERBAK	5.279.769,00
	2 Perencanaan dan Pengawasan PEMBANGUNAN SUMUR BOR SMPN 2 TANJAB TIMUR PADA DINAS PENDIDIKAN KAB. TANJAB TIMUR	5.285.498,00
	b Rumah Sakit Umum Daerah berupa :	
	1 Bangunan Pipa IPAL Rumah Sakit Daerah	317.957.000,00
4	**Belanja Modal Tidak Memenuhi Kriteria Aset Tetap :**	
	a Sekretariat Daerah berupa :	
	1 Tiang Umbul-Umbul Adat Kantor Bupati	9.000.000,00
	Jumlah Mutasi Kurang (II)	**1.128.487.863,00**
	JUMLAH MUTASI GEDUNG DAN BANGUNAN	**95.012.858.777,00**

Lampiran 39

Kertas Kerja Mutasi Aset Tetap Gedung dan Bangunan Satuan Kerja Perangkat Daerah

Per 31 Desember 2025

(dalam rupiah)

NO	SATUAN KERJA PERANGKAT DAERAH	Saldo Awal Per 1 Januari 2025	Mutasi Aset Gedung dan Bangunan Tahun 2025											Saldo Per 31 Desember 2025
			Mutasi Tambah							Mutasi Kurang				
			Belanja Modal	Hibah	Kapitalisasi Barang dan Jasa / Pemeliharaan	Reklase dari Aset Lainnya BLUD	Reklas dari Akun Lain	Utang belanja Modal	JUMLAH	Pembayaran Utang Tahun 2024	Reklase ke Akun Lain	Reklase ke Akun Lain	JUMLAH	
1	Dinas Pendidikan	490.954.325.829,12	8.746.490.238,00	17.880.755.637,00	0,00	0,00	688.417.518,00	0,00	27.315.663.393,00	212.669.496,00	10.565.267,00	39.960.000,00	263.194.763,00	518.006.794.459,12
2	Dinas Kesehatan	123.747.301.935,30	5.267.924.256,00	0,00	222.576.946,00	24.408.000,00	0,00	2.489.369,00	5.517.398.571,00	315.607.400,00	0,00	0,00	315.607.400,00	128.949.093.106,30
3	Rumah Sakit Umum Daerah	21.148.113.449,00	1.011.647.500,00	0,00	0,00	0,00	0,00	0,00	1.011.647.500,00	0,00	0,00	317.957.000,00	317.957.000,00	21.841.803.949,00
4	Dinas Pekerjaan Umum dan Penataan Ruang	8.529.304.654,07	249.936.000,00	0,00	0,00	0,00	0,00	0,00	249.936.000,00	0,00	0,00	0,00	0,00	8.779.240.654,07
5	Dinas Perumahan dan Kawasan Permukiman	109.362.669.833,83	4.900.464.834,00	0,00	0,00	0,00	196.466.400,00	0,00	5.096.931.234,00	68.688.400,00	0,00	99.844.000,00	168.532.400,00	114.291.068.667,83
6	Satuan Polisi Pamong Praja dan Pemadam Kebakaran	2.755.690.636,15	65.876.167,00	0,00	0,00	0,00	0,00	0,00	65.876.167,00	0,00	0,00	0,00	0,00	2.821.566.803,15
7	Dinas Sosial, Pemberdayaan Perempuan dan Perlindungan Anak	916.787.527,15	680.258.350,00	0,00	0,00	0,00	0,00	0,00	680.258.350,00	0,00	0,00	0,00	0,00	1.597.045.877,15
8	Dinas Tenaga Kerja dan Transmigrasi	7.776.826.097,15	259.103.000,00	0,00	0,00	0,00	28.325.000,00	0,00	287.428.000,00	0,00	0,00	0,00	0,00	8.064.254.097,15
9	Dinas Ketahanan Pangan	2.118.696.869,15	59.803.500,00	0,00	0,00	0,00	0,00	0,00	59.803.500,00	0,00	0,00	0,00	0,00	2.178.500.369,15
10	Dinas Lingkungan Hidup	16.678.089.697,15	358.452.500,00	0,00	0,00	0,00	0,00	0,00	358.452.500,00	0,00	0,00	0,00	0,00	17.036.542.197,15
11	Dinas Kependudukan dan Pencatatan Sipil	3.620.544.462,10	0,00	0,00	0,00	0,00	0,00	0,00	0,00	0,00	0,00	0,00	0,00	3.620.544.462,10
12	Dinas Pemberdayaan Masyarakat dan Desa	4.893.129.077,15	191.292.900,00	0,00	0,00	0,00	0,00	0,00	191.292.900,00	0,00	0,00	0,00	0,00	5.084.421.977,15
13	Dinas Pengendalian Penduduk dan KB	3.469.981.177,15	2.714.471.650,00	0,00	0,00	0,00	0,00	0,00	2.714.471.650,00	0,00	0,00	0,00	0,00	6.184.452.827,15
14	Dinas Perhubungan	29.131.823.622,00	419.327.488,00	37.247.858.619,00	0,00	0,00	635.516.000,00	0,00	38.302.702.107,00	0,00	0,00	0,00	0,00	67.434.525.729,00
15	Dinas Komunikasi dan Informatika	1.558.328.935,15	0,00	0,00	0,00	0,00	0,00	0,00	0,00	0,00	0,00	0,00	0,00	1.558.328.935,15
16	Dinas Koperasi Usaha Kecil dan Menengah	17.504.085,15	0,00	0,00	0,00	0,00	0,00	0,00	0,00	0,00	0,00	0,00	0,00	17.504.085,15
17	Dinas Penanaman Modal dan Pelayanan Terpadu Satu Pintu	357.942.192,00	224.824.168,00	0,00	0,00	0,00	0,00	0,00	224.824.168,00	0,00	0,00	0,00	0,00	582.766.360,00
18	Dinas Pariwisata, Kebudayaan, Pemuda dan Olahraga	41.491.629.689,15	2.159.184.250,00	0,00	150.000.000,00	0,00	74.076.000,00	0,00	2.383.260.250,00	37.049.250,00	0,00	0,00	37.049.250,00	43.837.840.689,15
19	Dinas Perpustakaan dan Kearsipan	4.091.752.627,15	493.924.000,00	0,00	0,00	0,00	550.000.000,00	0,00	1.043.924.000,00	0,00	0,00	0,00	0,00	5.135.676.627,15
20	Dinas Perikanan	15.664.389.946,15	0,00	0,00	0,00	0,00	0,00	0,00	0,00	0,00	0,00	0,00	0,00	15.664.389.946,15
21	Dinas Tanaman Pangan dan Hortikultura	11.919.887.591,15	507.555.000,00	0,00	0,00	0,00	0,00	0,00	507.555.000,00	0,00	0,00	0,00	0,00	12.427.442.591,15
22	Dinas Perkebunan dan Peternakan	9.077.387.227,15	49.305.100,00	0,00	0,00	0,00	0,00	0,00	49.305.100,00	0,00	0,00	0,00	0,00	9.126.692.327,15
23	Dinas Perindustrian dan Perdagangan	32.403.481.393,78	342.013.000,00	3.803.338.000,00	0,00	0,00	123.220.000,00	0,00	4.268.571.000,00	0,00	0,00	0,00	0,00	36.672.052.393,78
24	Inspektorat	2.118.583.432,15	835.508.850,00	0,00	0,00	0,00	0,00	0,00	835.508.850,00	0,00	0,00	0,00	0,00	2.954.092.282,15

(dalam rupiah)

NO	SATUAN KERJA PERANGKAT DAERAH	Saldo Awal Per 1 Januari 2025	Mutasi Aset Gedung dan Bangunan Tahun 2025											Saldo Per 31 Desember 2025
			Mutasi Tambah							Mutasi Kurang				
			Belanja Modal	Hibah	Kapitalisasi Barang dan Jasa / Pemeliharaan	Reklase dari Aset Lainnya BLUD	Reklas dari Akun Lain	Utang belanja Modal	JUMLAH	Pembayaran Utang Tahun 2024	Reklase ke Akun Lain	Reklase ke Akun Lain	JUMLAH	
25	Badan Perencanaan Pembangunan Daerah	3.094.828.727,15	243.564.040,00	0,00	0,00	0,00	0,00	0,00	243.564.040,00	17.147.050,00	0,00	0,00	17.147.050,00	3.321.245.717,15
26	Badan Keuangan Daerah	6.926.631.722,15	7.150.000,00	0,00	0,00	0,00	0,00	0,00	7.150.000,00	0,00	0,00	0,00	0,00	6.933.781.722,15
27	Badan Kepegawaian dan Pengembangan SDM Daerah	7.446.910.108,00	860.791.000,00	0,00	0,00	0,00	0,00	0,00	860.791.000,00	0,00	0,00	0,00	0,00	8.307.701.108,00
28	Badan Penelitian dan Pengembangan Daerah	119.076.277,15	0,00	0,00	0,00	0,00	0,00	0,00	0,00	0,00	0,00	0,00	0,00	119.076.277,15
29	Sekretariat Daerah	20.615.365.058,30	9.000.000,00	0,00	0,00	0,00	0,00	0,00	9.000.000,00	0,00	0,00	9.000.000,00	9.000.000,00	20.615.365.058,30
30	Sekretariat DPRD	26.547.676.963,15	657.056.000,00	0,00	0,00	0,00	0,00	0,00	657.056.000,00	0,00	0,00	0,00	0,00	27.204.732.963,15
31	Kecamatan Muara Sabak Barat	8.682.655.117,00	1.436.665.000,00	0,00	0,00	0,00	0,00	0,00	1.436.665.000,00	0,00	0,00	0,00	0,00	10.119.320.117,00
32	Kecamatan Muara Sabak Timur	2.539.317.400,00	0,00	0,00	0,00	0,00	0,00	0,00	0,00	0,00	0,00	0,00	0,00	2.539.317.400,00
33	Kecamatan Mendahara	4.544.325.385,00	242.000.000,00	0,00	0,00	0,00	0,00	0,00	242.000.000,00	0,00	0,00	0,00	0,00	4.786.325.385,00
34	Kecamatan Mendahara Ulu	2.092.398.625,00	0,00	0,00	0,00	0,00	0,00	0,00	0,00	0,00	0,00	0,00	0,00	2.092.398.625,00
35	Kecamatan Geragai	2.470.356.000,00	277.471.000,00	0,00	0,00	0,00	0,00	0,00	277.471.000,00	0,00	0,00	0,00	0,00	2.747.827.000,00
36	Kecamatan Kuala Jambi	4.567.541.771,00	270.245.110,00	0,00	0,00	0,00	0,00	0,00	270.245.110,00	0,00	0,00	0,00	0,00	4.837.786.881,00
37	Kecamatan Dendang	3.592.465.350,00	0,00	0,00	0,00	0,00	0,00	0,00	0,00	0,00	0,00	0,00	0,00	3.592.465.350,00
38	Kecamatan Berbak	2.485.684.200,00	246.124.000,00	0,00	0,00	0,00	0,00	0,00	246.124.000,00	0,00	0,00	0,00	0,00	2.731.808.200,00
39	Kecamatan Rantau Rasau	3.824.464.030,93	0,00	0,00	0,00	0,00	0,00	0,00	0,00	0,00	0,00	0,00	0,00	3.824.464.030,93
40	Kecamatan Nipah Panjang	4.375.197.025,00	254.716.000,00	0,00	0,00	0,00	0,00	0,00	254.716.000,00	0,00	0,00	0,00	0,00	4.629.913.025,00
41	Kecamatan Sadu	1.316.121.000,00	0,00	0,00	0,00	0,00	0,00	0,00	0,00	0,00	0,00	0,00	0,00	1.316.121.000,00
42	Badan Kesatuan Bangsa dan Politik	2.360.451.177,15	0,00	0,00	0,00	0,00	0,00	0,00	0,00	0,00	0,00	0,00	0,00	2.360.451.177,15
43	Badan Penanggulangan Bencana Daerah	1.747.282.525,15	465.754.250,00	0,00	0,00	0,00	6.000.000,00	0,00	471.754.250,00	0,00	0,00	0,00	0,00	2.219.036.775,15
	JUMLAH	**1.053.152.920.447,58**	**34.507.899.151,00**	**58.931.952.256,00**	**372.576.946,00**	**24.408.000,00**	**2.302.020.918,00**	**2.489.369,00**	**96.141.346.640,00**	**651.161.596,00**	**10.565.267,00**	**466.761.000,00**	**1.128.487.863,00**	**1.148.165.779.224,58**

Lampiran 40

Rincian Mutasi Aset Tetap Jalan Jaringan dan Irigasi Pemerintah
Kabupaten Tanjung Jabung Timur Per 31 Desember 2025

(dalam rupiah)

NO		U R A I A N	MUTASI TAMBAH/(KURANG)
I		**Mutasi Tambah**	
1		**Belanja Modal Jalan Jaringan dan Irigasi Tahun Anggaran 2025**	99.905.521.882,55
2		**Reklasifikasi dari Kontruksi Dalam Pekerjaan Tahun Lalu ke Jalan Jaringan dan Irigasi pada :**	
	a	Dinas Pekerjaan Umum dan Penataan Ruang berupa :	
	-	*Reklase dari KDP Tahun Lalu ke Jalan Kabupaten*	
	1	Perencanaan Peningkatan Jalan RT 13-RT 14 Kel. Parit Culum I	89.466.000,00
	2	Perencanaan Peningkatan Jalan Lingkar Luar RT 09 Kel. Muara Sabak Ilir Kec. Muara Sabak Timur	89.540.000,00
	3	Perencanaan Dokumen Lingkungan Jalan Sungai Lokan-Sungai Jambat Kec. Sadu	239.580.000,00
	-	*Reklase dari KDP Tahun Lalu ke Jembatan pada Jalan Kabupaten*	
	1	Perencanaan Jembatan Parit Wahab Kec. Mendahara (2024)	58.800.030,00
	-	*Reklase dari KDP Tahun Lalu ke Jalan Lainnya (Box)*	
	1	Perencanaan Box Culvert RT 06 Dsn Karya Dadi Ds. Rasau II Kec. Rantau Rasau	18.126.300,00
	2	Perencanaan Box Culvert SK 2 Rantau Indah Kec. Dendang	13.594.725,00
	b	**Dinas Perumahan dan Kawasan Pemukiman berupa :**	
	1	***Reklase dari KDP Tahun Lalu ke Jalan Desa berupa :***	
	2	Pembangunan Jalan Rabat Beton RT.11 - RT.12 Desa Suka Maju Kec. Geragai	8.825.000,00
	3	Pembangunan Jalan Lingkungan Parit 9 Dusun II Desa Siau Dalam Kec. Muara Sabak Timur	9.028.000,00
	4	Jalan Lingkungan Beton Jalan Madrasah Aliya menuju Langgar Al-Mukhlisin RT.10 Kel. Muara Sabak Ilir Kec. Muara Sabak Timur	9.028.000,00
	5	Pembangunan Jalan Rabat Beton RT.11 s/d RT.23 Kel. Bandar Jaya Kec. Rantau Rasau	8.800.000,00
	6	Pembangunan Jalan Rabat Beton RT.11 s/d RT.23 Kel. Bandar Jaya Kec. Rantau Rasau	8.800.000,00
	7	Pembangunan Jalan Jerambah Beton Parit 11 RT.011 RW.002 Kel. Kampung Singkep Kec. Muara Sabak Barat	9.834.000,00
	8	Pembangunan Jalan Rabat Beton RT.03, RT.04 RT.07 Desa Lagan Tengah Kec. Geragai	8.826.000,00
	9	Pembangunan Jembatan Lingkungan RT.09 Dusun 3 Desa Telago Limo Kec. Berbak	24.821.500,00
	10	Pembangunan Jalan Jerambah Beton Jl. Swadaya - Pelabuhan H. Bahar Kel. Mendahara Ilir Kec. Mendahara	46.029.500,00
	11	Pembangunan Jembatan Lingkungan Penghubung SDN 151 Dusun Sei. Jawi Desa Sei. Sayang Kec. Sadu	38.819.000,00
	12	Pembangunan Jalan Jerambah Beton Dusun Nelayan RT.10 s/d RT.11 Desa Air Hitam Laut Kec. Sadu	38.819.000,00
	13	Pembangunan Jembatan Lingkungan Penghubung SK1 - SK2 Kiri Kel. Rantau Indah Kec. Dendang	28.226.000,00
	14	Pembangunan Jalan Rabat Beton RT.06 Dusun Mekar Sari Desa Rantau Rasau Kec. Berbak	24.821.500,00
	15	Pembangunan Jalan Rabat Beton Menuju SMP N 2 Kel. Bandar Jaya Kec. Rantau Rasau	24.425.500,00
	16	Perencanaan pembangunan Jembatan Dusun Indah 3 Desa Sungai Tawar Kec. Mendahara (Perubahan)	83.451.000,00
	17	Perencanaan Pembangunan Jalan jerambah beton Kp.Baru Kec. Ma.Sabak Timur	34.900.000,00
	18	Pembangunan Jalan Jerambah Beton Jl. Lorong Langgar RT 3 Kecamatan Muara Sabak Timur (Lokasi 24)	22.089.000,00
	19	Perencanaan Peningkatan Jalan Bambu Kuning Rt 02 Rw 10 Kecamatan Nipah Panjang II	52.495.000,00
	20	Perencanaan Pembangunan Jembatan Penghubung RT. 04 (Parit 3) Dusun Harapan Jaya Desa Sungai Ular	49.520.000,00
	21	Perencanaan Jalan Rabat Beton SK. 7 RT. 02 Dusun 3 Desa Rantau Makmur Kec. Berbak Lokasi 32	9.024.000,00
	22	Perencanaan Pemb. Jembatan penghubung Dusun Mandiri ke Dusun harapan Desa Kota Harapan Kec. Ma Sabak Timur	56.388.000,00
	23	Prcn Pemb Jmbtn Dusun Harapan Makmur Rt 04 Menuju Dusun Padaidi Rt 06 Desa Kota Harapan Kec.Muara Sabak Timur	99.789.000,00
		Reklase dari KDP Tahun Lalu ke Jalan Kota berupa :	
	1	Prencanaan Pembangunan Jembatan Lingkungan Penghubugn Dusun Kampung Baru Kel. Mendahara ilir Kec. Mendahara	46.029.500,00
	2	Pembangunan Jembatan Lingkungan RT.09 RW.02 Kel. Pandan Jaya Kec. Geragai	9.834.000,00

(dalam rupiah)

NO		U R A I A N	MUTASI TAMBAH/(KURANG)
	3	Pembangunan Jembatan Lingkungan Penghubung SK3 - SK4 Kanan Kel. Rantau Indah Kec. Dendang	28.226.000,00
	4	Perencanaan Pembangunan Jalan Jerambah Beton Jl. Nelayan Kel. Mendahara Ilir Kec. Mendahara (Perubahan)	99.192.000,00
	5	Perencanaan Rabat Beton RT. 07 Parit Dog Kec. Sabak Timur	25.500.000,00
	6	Perencanaan Pembangunan Jerambah Lorong Nelayan 1, RT. 19/06 Kel. Nipah Panjang 1	20.590.000,00
	7	Perencanaan Pembangunan Jalan Jerambah Beton dan Jalan Rabat Beton RT. 21 Kel. Mendahara Ilir Kec. Mendahara	86.136.000,00
		Reklase dari KDP Tahun Lalu ke Jembatan pada Jalan Kota berupa :	
	1	Perencanaan Pembangunan Jembatan Penghubung antar RT. 15, 17 dan 18 Kel. Nipah Panjang 1 Kec. Nipah Panjang Lokasi 4	56.867.000,00
		Reklase dari KDP Tahun Lalu ke Jembatan Penyeberangan berupa :	
	1	Belanja Jasa Kerja Perencanaan Pembangunan Jembatan Rt.01 Dusun Sinar Bahagia Desa Sungai ular	60.040.000,00
		Reklase dari KDP Tahun Lalu ke Jembatan pada Jalan Desa berupa :	
	1	Pembangunan Jalan Jerambah Beton Menuju Jembatan Lingkungan Parit 5 Kel. Kampung Laut Kec. Kuala Jambi	32.905.000,00
	2	Perencanaan Pemb. Jembatan Lingkungan Penghubung Antar RT. 02 ke RT. 21 Kel. Mendahara Ilir Kec. Mendahara	66.156.000,00
	c	**Dinas Pekerjaan Umum dan Penataan Ruang berupa :**	
	-	***Reklase dari KDP Tahun Lalu ke Jalan Kabupaten berupa :***	
	1	Perencanaan Pelebaran Jalan Spg. 4 Lampu Merah menuju Pangkal Kemang Kec. MSB	39.435.000,00
	2	Perc. Peningkatan jalan Patok 40 melewati Ds. Harapan Makmur, Kel. Bandar Jaya, Ds. Bangun Karya, Ds. Sei- Dsn & Ds Ras	98.483.000,00
	3	Perencanaan Jalan Utama Desa Pangkal duri Kec. Mendahara.parit 7 pari 10 pangkal duri	96.736.000,00
	4	Perencanaan Pembangunan Jalan Dsn Rotan Udang Ds.Sinar Wajo Kec.Mendahara Ulu	11.176.000,00
	5	Perencanaan Dokumen Lingkungan Peningkatan Jalan Rano - Kampung Laut	194.977.000,00
	6	Jalan teluk kijing (sdh KDP	96.653.000,00
	7	Perencanaan Peningkatan Jalan dari Simpang Tiga Menuju Muara Sabak Ulu	91.410.000,00
	8	Perencanaan Peningkatan JL. Pasar Bangun Karya (Tahap 1) Perencanaan Peningkatan Jalan Pasar Bangun Karya (Tahap 1)	107.327.770,00
	9	Perencanaan Dokumen Lingkungan Simpang Blok D - Kuala Mendahara	242.330.000,00
	10	Perencanaan Jalan RT 01 RT 02 RT 11 Dusun Transos Kec. Muara Sabak Barat	60.164.500,00
	11	Perencanaan Pelebaran Jalan Jalur II Menuju Pasar Parit Culum I Kec. Muara Sabak Barat.	197.758.000,00
	12	Perencanaan Jalan Simbur Naik - Kuala Simbur Kec. Muara Sabak Timur	60.164.500,00
	13	Janan dusun simpang panda dalam RT10 desa lagan Ulu	88.522.000,00
	14	Perencanaan Peningkatan Jalan As Parit 20 Sampai 22 di Desa Kota Kandis Kec. Dendang - Arah BBI	59.048.000,00
	15	Perencanaan Peningkatan Jln Tegal SK 7 s/d SK 12 RT 03, RT 04 Dsn 05 Tegal Sari dan RT 04 Dsn 02 Randu Sari Ds.RR	99.624.000,00
	16	Peningkatan Jalan Sungai Rambut Kec. Berbak (lanjutan)	659.554.230,00
	17	Perencanaan Peningkatan jalan menuju Blok A arah ke Kantor Desa Lambur I Kec. Muara Sabak Timur	44.803.000,00
		Reklase dari KDP Tahun Lalu ke Jembatan pada Jalan Kabupaten berupa :	
	18	Perencanaan Jembatan Desa Telago Limo Kecamatan Berbak	91.520.000,00
	19	Perencanaan Pemb.Jembatan RT 06 Penghubung 31-36 Rantau Indah RW 6 Poijan kr/kn Ds.Rantau Indah Kec. Dendang	95.055.000,00
	20	Pembangunan Jalan Jalur 3 Blok B Desa Lambur I Kec. Muara Sabak Timur	49.555.000,00
		Reklase dari KDP Tahun Lalu ke Bangunan Pelengkap Air Kotor berupa :	
	21	Perencanaan Pembangunan Box Culvert SK 25 Dusun Sri Rejeki Desa Rantau Jaya Kec. Rantau Rasau	6.808.562,00
	22	Perencanaan Pembangunan Box Culvert RT. 49 Panca Bakti Kel. Rantau Indah Kec. Dendang.	8.284.833,00
	23	Per. Pemb. Box Culvert RT 15 Dusun Margodadi Desa Pandan Lagan	11.987.800,00
	24	Perencanaan Pembangunan Box Culvert SK 23 RT. 04 Dusun Sri Agung	6.808.562,00
	25	Perencanaan. Pemb. Box Culvert untuk 5 Dusun RT. 03 s/d RT. 10 Desa Suka Maju Kec. Geragai	4.099.500,00
		Reklase dari KDP Tahun Lalu ke Bangunan Pengaman Pengamanan Sungai/Pantai berupa :	
	26	Perencanaan Rehab Saluran dan Tanggul DIR Simbur Naik	16.595.333,33

(dalam rupiah)

NO		U R A I A N	MUTASI TAMBAH/(KURANG)
	27	Perencanaan Rehab Saluran dan Tanggul DIR Telago Limo	24.821.500,00
	28	Perencanaan Rehab Saluran dan Tanggul DIR Mendahara Ilir	24.865.500,00
	29	Rehab Sal. dan Tanggul Prt. Sundik Kel.Pandan Jaya Kec. Geragai	49.522.000,00
	30	Rehab Sal. dan Tanggul RT.30/03 dan Prt 14 Prt. 23 dan Prt 13 Se- Cambang Kmp. Singkep Kec. MSB	49.480.750,00
	31	Perencanaan Pembangunan Tanggul Parit 11 Kel.Singkep Kec. Muara Sabak Barat	16.595.333,33
	32	Perencanaan Pembangunan Tanggul Desa Parit 4 Kiri dan 5 Sei.Tembikar Kec.Mendahara	24.838.000,00
	33	Perencanaan Pembangunan Tanggul Parit Pantalayang Kiri & kanan Kel.Singkep	24.901.000,00
	34	Perencanaan Pembangunan Tanggul Parit Rasid,Parit Laujang,Parit Daud,Parit Made'ali,Sei.Dua Kel.Singkep	49.802.000,00
	35	Pereencanaan Pembangunan Tanggul Parit Teluk Gora Kiri & Kanan Sei.Tawar Kec.Mendahara	16.551.333,33
	36	Rehab Saluran dan Tanggul Desa Sungai Sayang Kec. Sadu	40.700.000,00
	37	Rehab Saluran dan Tanggul D.I.R.Simpang Jelita / P.Burung Kec. Nipah Panjang.	56.022.000,00
	38	Rehab Saluran dan Tanggul D.I.R. Lagan Simpang Pandan Kec. Geragai	45.858.700,00
	39	Perencanaan Pembangunan Tanggul Parit Rt.06 Dusun Sei.Beras Kec.Mendahara Ulu	24.838.000,00
	40	Penc. Pemb.Tanggul Sei- dari Dsn. Kenangan ke Perbatasan Ds. Bakhti Idaman Ds. Mendahara Tengah Kec. Menha	49.945.500,00
	41	Rehab Sal. dan Tanggul Kelompok Tani Budi Utama dan Tunas Muda Desa Karya Bakhti Kec. Rantau Rasau	24.000.000,00
	42	Rehab Sal. dan Tanggul Parit 6 dan Parit 7 Dusun Makmur Jaya Desa Sungai Ular Kec. MST.	35.286.000,00
	43	Rehab Sal. dan Tanggul Parit Jerman Ds. Sungai Tawar Kec.Mendahara Tengah	49.934.500,00
	44	Rehab Sal. dan Tanggul Prt Nipah Mangku Karim RT 20 RW 3 Kel. Tjg Solok Kec. Kuala Jambi.	49.945.500,00
	45	Rehab Sal. dan Tanggul Prt.7 Desa Mejelis Hidyah Kec.Kuala jambi.	24.733.500,00
	46	Perencanaan Rehab Saluran dan Tanggul Parit 4 Dusun Durian Sebatang Desa Sei. Itik Kec. Sadu.	33.183.333,00
	47	Rehab Saluran dan Tanggul D.I.R. Pamusiran Nipah Panjang.	43.093.500,00
	48	Perencanaan Rehab Saluran dan Tanggul Sekunder Dusun Jati Moro Desa Jati Mulyo Kecamatan Dendang.	33.165.000,00
	49	Perencanaan Tanggul parit senang desa kota raja Muara Sabak Timur	21.191.000,00
	d	**Dinas Perindustrian dan Perdagangan berupa :**	
	-	***Reklase dari KDP Tahun Lalu ke Jalan Khusus berupa :***	
	1	Perencanaan Box Culvert Pasar Lambur II	13.858.500,00
	2	Perencanaan Pembangunan Conblok Rumah Industri Batik Ds. Lambur I Kec. Ma. Sabak Timur	2.398.000,00
	e	**Dinas Pariwisata, Kebudayaan, Kepemudaan dan Olahraga berupa :**	
		Reklase dari KDP Tahun Lalu ke Jalan Kabupaten berupa :	
	1	Belanja Jasa Konsultasi Amdal Sirkuit Road Race Kecamatan Muara Sabak Barat	197.634.000,00
	2	Belanja Jasa Konsultasi Study Kelayakan Sirkuit Road Race	147.785.000,00
	3	Belanja Jasa Konsultasi Penyusunan DED (Detail Enginering Desain) Sirkuit	598.125.000,00
	4	Pematangan dan Penimbunan Badan Jalan Area Sirkuit Road Race Ma. Sabak	1.833.831.000,00
3		**Reklasifikasi dari Gedung dan Bangunan ke Jalan Irigasi dan Jaringan pada :**	
	a	Dinas Pendidikan berupa :	
	1	Perencanaan dan Pengawasan PEMBANGUNAN SUMUR BOR SMPN. 22 TANJAB TIMUR KEC. BERBAK	5.279.769,00
	2	Perencanaan dan Pengawasan PEMBANGUNAN SUMUR BOR SMPN 2 TANJAB TIMUR PADA DINAS PENDIDIKAN KAB. TANJAB TIMUR	5.285.498,00
	b	Rumah Sakit Umum Daerah berupa :	
	1	Bangunan Pipa IPAL Rumah Sakit Daerah	317.957.000,00
4		**Reklasifikasi dari Peralatan dan Mesin ke Jalan Irigasi dan Jaringan pada :**	
	a	Kecamatan Kuala Jambi berupa Instalasi Air Bersih/Air Baku Lainnya (Pembangunan Sumur Bor 10 Unit) :	
	1	PEMBANGUNAN SUMUR BOR RT.08 RW.04 KELURAHAN TANJUNG SOLOK	24.808.000,00
	2	SUMUR BOR JL.SEMOGA RT.15 RW.03 KEL.KAMPUNG LAUT KEC.KUALA JAMBI	24.805.000,00
	3	PEMBANGUNAN SUMUR BOR RT.18 RW.02 KELURAHAN TANJUNG SOLOK	29.889.000,00
	4	PEMBANGUNAN SUMUR BOR RT.15 RW.04 KELURAHAN TANJUNG SOLOK	29.911.000,00
	5	SUMUR BOR RT.18 RW.04 KEL.KAMPUNG LAUT KEC.KUALA JAMBI	29.920.000,00
	6	SUMUR BOR RT.18 RW.04 KEL.KAMPUNG LAUT KEC.KUALA JAMBI	29.920.000,00
	7	SUMUR BOR RT.05 RW.01 KEL.KAMPUNG LAUT KEC.KUALA JAMBI	34.830.000,00
	8	SUMUR BOR RT.06 RW.01 KEL.KAMPUNG LAUT KEC.KUALA JAMBI	34.830.000,00

(dalam rupiah)

NO		U R A I A N	MUTASI TAMBAH/(KURANG)
	9	SUMUR BOR RT.16 RW.04 KELURAHAN TANJUNG SOLOK KECAMATAN KUALA JAMBI	34.948.000,00
	10	SUMUR BOR RT.12 RW.03 KELURAHAN TANJUNG SOLOK KECAMATAN KUALA JAMBI	34.948.000,00
		Jumlah Mutasi Tambah	**108.425.980.744,54**
II		**Mutasi Kurang**	
1		**Pembayaran Retensi Utang Belanja Modal Jalan Jaringan dan Irigasi Tahun 2024 :**	
	a	Dinas Pekerjaan Umum dan Penataan Ruang berupa :	
	-	*Kapitalisasi ke Jalan Kabupaten*	
	1	Pembangunan Turap Desa Koto Kandis Kec. Dendang	34.418.200,00
	2	Pembangunan Turap Jalan Poros Teluk Dawan Menuju Dendang Kec. Muara Sabak Barat	34.456.250,00
	3	Peningkataan Jalan RT 3 Dusun 1 Siau Dalam Kec. Muara Sabak Timur (Lanjutan)	32.317.500,00
	4	Peningkatan Jalan Air Hitam Laut- Sungai Cemara	163.145.850,00
	5	Peningkatan Jalan Asoy - Alang2 Kecamatan Muara Sabak Timur (lanjutan)	107.665.400,00
	6	Peningkatan Jalan Blok D Desa Lambur II Kec. Muara Sabak Timur	89.594.150,00
	7	Peningkatan Jalan dari RT 01 Dusun Makmur - RT.05 Dusun Indah Desa Kuala Dendang	68.553.900,00
	8	Peningkatan Jalan Desa Sungai Jeruk- Simpang Datuk Kec. Nipah Panjang	92.882.800,00
	9	Peningkatan Jalan Dewi Sartika Desa Rantau Rasau II (Lanjutan)	54.406.350,00
	10	Peningkatan Jalan Dusun Parit Pulau Desa Lagan Ilir Kec. Mendahara	36.122.950,00
	11	Peningkatan Jalan Jalur I Dusun Tanjung Sari Desa Sido Mukti	69.123.000,00
	12	Peningkatan Jalan Jalur III Blok A Menuju Jembatan Desa Lambur I Kec. Muara Sabak Timur	107.792.400,00
	13	Peningkatan Jalan Koto Kandis - Sungai Raya Kec. Nipah Panjang	64.675.600,00
	14	Peningkatan Jalan Lintas Sadu - Sungai Jambat -Sungai Sayang Kec. Sadu (Lanjutan)	379.888.950,00
	15	Peningkatan Jalan Lorong Kalimantan RT 008 RW 001 kel. Nibung Putih Kec. Muara Sabak Barat	70.726.543,98
	16	Peningkatan Jalan Panacuk Menuju Sungai Daun Desa Lagan Tengah Kec. Geragai (Lanjutan)	93.065.300,00
	17	Peningkatan Jalan Parit 07 - Parit 10 Desa Pangkal Duri (Batas) Kec. Mendahara	94.808.300,00
	18	Peningkatan Jalan Parit 7 - Lambur Luar Kecamatan Muara Sabak Timur (lanjutan)	134.999.450,00
	19	Peningkatan Jalan Parit Setong Desa Bakti Idaman kec. Mendahara	80.523.350,00
	20	Peningkatan Jalan Poros RT 17 - RT 22 Desa Koto Kandis Dendang Kecamatan Dendang	74.895.350,00
	21	Peningkatan Jalan Poros Sungai Lokan - Sungai Jambat Kec. Sadu	168.150.056,43
	22	Peningkatan Jalan Rasau Desa- Sungai Rambut-Menuju Kel. Simpang Kec. Berbak (Lanjutan)	82.722.100,00
	23	Peningkatan Jalan Rigid Beton Parit 4 Menuju Parit 1 Kuala Desa Sungai Sayang (Lanjutan)	60.025.750,00
	24	Peningkatan Jalan RT 008 RW 002 ke RT 040 RW 007 Kel. Rantau Indah Kec. Dendang	75.948.650,00
	25	Peningkatan Jalan RT 01 Kel. Parit Culum II Kec. Muara Sabak barat	47.914.050,00
	26	Peningkatan Jalan RT 01 - RT. 3 - RT. 5 Dusun Gaya Baru Desa Alang-Alang Kec. Muara Sabak Timur	53.869.750,00
	27	Peningkatan jalan RT. 02 RT 04 dan RT 05 Dusun I Desa Marga Mulya Kec. Rantau Rasau	54.028.000,00
	28	Peningkatan Jalan Ruas Kanan Jalan Rantau Indah-Sido Mukti SK.4 - SK.6 Kel. Rantau Indah Kec. Dendang (Lanjutan)	76.029.350,00
	29	Peningkatan Jalan Teluk Kijing ke Kuala Simbur (lanjutan)	107.756.750,00
	30	Peningkatan Jalan Teluk Perancis Desa sungai beras Kec. Mendahara Ulu (lanjutan)	64.304.350,00
	31	Peningkatan Jalan Utama SK 1 Desa Pandan Sejahtera Kec. Geragai	108.848.600,00
	32	Peningkatan Jalan Zone 4 Desa Kota Baru Kec. Geragai (Lanjutan)	36.633.370,14
	33	Peningkatan Jalan Tugu PMD Menuju Jalan Poros Kuala Jambi Menuju Jalan Jerambah Beton Kp. Laut	546.100.400,00
	34	Peningkatan Jalan Inpres Simpang Tiga BRI Menuju Pasar Kec. Muara Sabak Timur	295.001.600,00
	-	*Kapitalisasi ke Jalan Lainnya (Box)*	
	1	Pembangunan Box Culvert Parit 2 Kiri Dusun Indah IV Desa Sungai Tawar Kec. Mendahara (Lokasi 14)	17.234.500,00
	2	Pembangunan Box Culvert RT 07 Dusun II Desa Marga Mulya Kec. Rantau Rasau (Lokasi 9)	14.685.850,00
	3	Pembangunan Box Culvert RT 22 Desa Kota Kandis Kec. Dendang (Lokasi 3)	14.514.250,00
		Kapitalisasi ke Jembatan pada Jalan Kabupaten	
	1	Pembangunan Jembatan Parit 3 RT. 12 RW.03 Kel. Tanjung Solok Kec. Kuala Jambi	188.461.450,00

(dalam rupiah)

NO	U R A I A N	MUTASI TAMBAH/(KURANG)
	2 Pembangunan Jembatan SK 3 RW.2 - RW.3 Kel.Rantau Indah Kec. Dendang	79.327.100,00
	b Dinas Perumahan Kawasan Pemukiman berupa :	
	- *Kapitalisasi ke Jalan Kota*	
	1 Pembangunan Jerambah Beton Jl. Seroja Kel. Mendahara Ilir Lanjutan) (Lokasi 10)	41.913.350,00
	2 Pembangunan Jalan Jerambah Beton Jl. Swadaya Kel. Mendahara Ilir (lanjutan) (Lokasi 12)	23.986.850,00
	3 Pembangunan Jerambah Beton jalan nelayan mendahara ilir Lanjutan) (Lokasi 2)	36.978.600,00
	4 Pembangunan Jerambah beton dusun nelayan air hitam laut (lanjutan) (Lokasi 6	14.201.350,00
	5 Pembangunan Jalan Rabat Beton Orang Kayo Hitam Lanjutan) (Lokasi 8	13.890.200,00
	- *Kapitalisasi ke Jalan Desa*	
	1 Pembangunan Jalan Rabat Beton RT. 01 RT. 02 Dusun Bangun Mulya Desa Tri Mulya Kecamatan Rantau Rasau Lokasi 23	18.616.850,00
	- *Kapitalisasi ke Jembatan pada Jalan Desa*	
	7 Pembangunan Jembatan Parit 7 Menuju Makam Kelurahan Nipah Panjang 2 Lokasi 2	74.884.900,00
	- *Kapitalisasi ke Bangunan Pembuang Air Kotor*	
	1 Pembangunan Drainase RT. 07 Kelurahan Parit Culum I Kec. Muara Sabak Barat Lokasi 2	18.247.950,00
	2 Pembangunan Drainase Lingkungan RT.03, RT.08, RT. 02, RT. 01 Kelurahan Nibung Putih	23.091.900,00
2	**Belanja Modal Jalan Jaringan dan Irigasi Reklase ke Beban Jasa :**	
	a Dinas Pekerjaan Umum dan Penataan Ruang berupa Beban Jasa :	
	1 Kegiatan Pengamanan Pembangunan Strategis (Honor Pendamping dan Pengawas Lapangan)	249.900.000,00
	b Dinas Perumahan dan Kawasan Pemukiman berupa Beban Jasa :	
	1 Kegiatan Pengamanan Pembangunan Strategis (Honor Pendamping dan Pengawas Lapangan)	149.922.335,00
3	**Belanja Modal Jalan Jaringan dan Irigasi Reklasifikasi ke Konstruksi dalam Pekerjaan pada :**	
	a Dinas Pekerjaan Umum dan Penataan Ruang berupa	
	- *Belanja Modal Jalan Kabupaten Reklase ke KDP*	
	1 Perencanaan Peningkatan Jalan Poros Teluk Majelis Kec. Kuala Jambi	58.275.000,00
	2 Perencanaan Peningkatan Jalan Abadi Kel. Talang Babat Kec. Muara Sabak barat	59.718.000,00
	3 Perencanaan Peningkatan jalan SK 22 Desa Rantau Jaya Kec. Rantau Rasau	59.829.000,00
	4 Perencanaan Peningkatan Jalan Dusun Eka Jaya Kel. Rantau Indah Kec. Dendang	59.829.000,00
	5 Perencanaan Peningkatan Jalan Kiri Jati Mulyo-Rantau Indah Kec. Dendang	59.274.000,00
	6 Perencanaan Peningkatan Jalan Parit 6 Darat Kuala Jambi	59.940.000,00
	7 Perencanaan Peningkatan Jalan Poros Sungai Itik	59.718.000,00
	8 Perencanaan Peningkatan Jalan Parit 7-Parit 8 Desa Majelis Hidayah Kec. Kuala Jambi	59.880.060,00
	9 Perecanaan Box Culvert Desa Sungai Tering - Pelabuhan Nipah Panjang (Lokasi 1)	18.137.400,00
	10 Perecanaan Box Culvert RT 12 Dusun Karya Desa Simbur Naik Kec. Muara Sabak Timur (Lokasi 2)	18.137.400,00
	11 Perecanaan Box Culvert RT 31 Dusun Merpati Simbur Naik Kec. Muara Sabak Timur (Lokasi 4)	18.137.400,00
	12 Perecanaan Box Culvert RT 34 RW 06 Dusun Eka Jaya Kel. Rantau rasau Kec. Rantau Rasau (Lokasi 3)	13.597.500,00
	13 Perecanaan Box Culvert RT 16 Kel. Parit Culum I Kec. Muara Sabak Barat (Lokasi 11)	13.597.500,00
	14 Perecanaan Pembangunan Jembatan Parit 11 Teluk Majelis Kec. Kuala Jambi	58.941.000,00
	15 Box culvert Parit 4 Desa Sungai Itik Kec. Sadu (Lokasi 20)	230.606.531,00
	b Dinas Perumahan dan Kawasan Pemukiman berupa :	
	Belanja Modal Jembatan pada Jalan Desa ke KDP	
	1 Perencanaan Pembangunan Jembatan dusun Harapan makmur Rt.04 menuju Dusun Padaidi Rt.06 Desa kota Harapan Kec. Muara Sabak Timur	99.789.000,00
	2 Revieu Desain Peencanaan Pembangunan Jembatan Sungai Nek Desa Sinar Wajo Kec. Mendahara Ulu	62.049.000,00
	c Badan Penanggulangan Bencana Daerah berupa :	
	- *Reklase dari Bangunan Pengaman Sungai/Pantai dan Penanggulangan Bencana Alam pada Terminal Ke KDP*	
	1 Perencanaan Bronjong/ Turap dan Pintu Air	69.777.000,00

(dalam rupiah)

NO	U R A I A N	MUTASI TAMBAH/(KURANG)
	Reklase dari Jembatan pada Jalan Kabupaten Reklase ke KDP	
	2 Perencanaan Jembatan dan Jalan Jembatan	79.822.000,00
	Jumlah Mutasi Kurang	**5.800.306.596,55**
	JUMLAH MUTASI JALAN IRIGASI DAN JARINGAN	**102.625.674.147,99**

Lampiran 41

Kertas Kerja Mutasi Aset Tetap Jalan Jaringan dan Irigasi Satuan Kerja Perangkat Daerah
Per 31 Desember 2025

(dalam rupiah)

NO	SATUAN KERJA PERANGKAT DAERAH	Saldo Awal Per 1 Januari 2025	Mutasi Aset Tetap Jalan Irigasi dan Jaringan Tahun 2025							Saldo Per 31 Desember 2025
			Mutasi Tambah			Mutasi Kurang				
			Belanja Modal	Reklas dari Akun Lain	JUMLAH	Pembayaran Utang Tahun 2024	Reklas ke Akun Lain	Extracountable	JUMLAH	
1	Dinas Pendidikan	8.979.662.501,43	79.618.824,00	10.565.267,00	90.184.091,00	0,00	0,00	0,00	0,00	9.069.846.592,43
2	Dinas Kesehatan	13.281.047.991,00	498.000.000,00	0,00	498.000.000,00	0,00	0,00	0,00	0,00	13.779.047.991,00
3	Rumah Sakit Umum Daerah	2.785.407.999,00	0,00	317.957.000,00	317.957.000,00	0,00	0,00	0,00	0,00	3.103.364.999,00
4	Dinas Pekerjaan Umum dan Penataan Ruang	3.344.985.169.418,98	62.709.329.429,55	6.638.636.594,99	69.347.966.024,54	3.975.617.520,55	847.617.791,00	249.900.000,00	5.073.135.311,55	3.409.260.000.131,97
5	Dinas Perumahan dan Kawasan Permukiman	424.067.467.121,90	31.823.852.844,00	1.228.234.500,00	33.052.087.344,00	265.811.950,00	161.838.000,00	149.922.335,00	577.572.285,00	456.541.982.180,90
6	Satuan Polisi Pamong Praja dan Pemadam Kebakaran	22.000.000,00	0,00	0,00	0,00	0,00	0,00	0,00	0,00	22.000.000,00
7	Dinas Sosial, Pemberdayaan Perempuan & Perlindungan Anak	0,00	0,00	0,00	0,00	0,00	0,00	0,00	0,00	0,00
8	Dinas Tenaga Kerja dan Transmigrasi	1.149.372.839,00	0,00	0,00	0,00	0,00	0,00	0,00	0,00	1.149.372.839,00
9	Dinas Ketahanan Pangan	728.854.750,00	0,00	0,00	0,00	0,00	0,00	0,00	0,00	728.854.750,00
10	Dinas Lingkungan Hidup	1.177.719.344,00	24.999.900,00	0,00	24.999.900,00	0,00	0,00	0,00	0,00	1.202.719.244,00
11	Dinas Kependudukan dan Pencatatan Sipil	112.717.816,00	0,00	0,00	0,00	0,00	0,00	0,00	0,00	112.717.816,00
12	Dinas Pemberdayaan Masyarakat dan Desa	84.376.300,00	0,00	0,00	0,00	0,00	0,00	0,00	0,00	84.376.300,00
13	Dinas Pengendalian Penduduk dan KB	0,00	0,00	0,00	0,00	0,00	0,00	0,00	0,00	0,00
14	Dinas Perhubungan	10.249.910.293,00	682.480.917,00	0,00	682.480.917,00	0,00	0,00	0,00	0,00	10.932.391.210,00
15	Dinas Komunikasi dan Informatika	118.283.000,00	0,00	0,00	0,00	0,00	0,00	0,00	0,00	118.283.000,00
16	Dinas Koperasi Usaha Kecil dan Menengah	0,00	0,00	0,00	0,00	0,00	0,00	0,00	0,00	0,00
17	Dinas Penanaman Modal dan Pelayanan Terpadu Satu Pintu	137.917.000,00	0,00	0,00	0,00	0,00	0,00	0,00	0,00	137.917.000,00
18	Dinas Pariwisata, Kebudayaan, Pemuda dan Olahraga	2.827.044.653,00	0,00	0,00	0,00	0,00	0,00	0,00	0,00	2.827.044.653,00
19	Dinas Perpustakaan dan Kearsipan	161.041.772,00	213.222.000,00	0,00	213.222.000,00	0,00	0,00	0,00	0,00	374.263.772,00
20	Dinas Perikanan	29.264.381.797,00	0,00	0,00	0,00	0,00	0,00	0,00	0,00	29.264.381.797,00
21	Dinas Tanaman Pangan dan Hortikultura	12.161.013.840,00	0,00	0,00	0,00	0,00	0,00	0,00	0,00	12.161.013.840,00
22	Dinas Perkebunan dan Peternakan	6.732.742.297,00	134.732.675,00	0,00	134.732.675,00	0,00	0,00	0,00	0,00	6.867.474.972,00
23	Dinas Perindustrian dan Perdagangan	2.496.375.436,00	0,00	16.256.500,00	16.256.500,00	0,00	0,00	0,00	0,00	2.512.631.936,00
24	Inspektorat	59.177.053,00	0,00	0,00	0,00	0,00	0,00	0,00	0,00	59.177.053,00
25	Badan Perencanaan Pembangunan Daerah	10.136.320.014,00	0,00	0,00	0,00	0,00	0,00	0,00	0,00	10.136.320.014,00
26	Badan Keuangan Daerah	406.456.413,00	0,00	0,00	0,00	0,00	0,00	0,00	0,00	406.456.413,00
27	Badan Kepegawaian dan Pengembangan SDM Daerah	491.008.466,00	49.969.000,00	0,00	49.969.000,00	0,00	0,00	0,00	0,00	540.977.466,00
28	Badan Penelitian dan Pengembangan Daerah	0,00	0,00	0,00	0,00	0,00	0,00	0,00	0,00	0,00
29	Sekretariat Daerah	3.911.709.850,00	0,00	0,00	0,00	0,00	0,00	0,00	0,00	3.911.709.850,00
30	Sekretariat DPRD	2.584.835.150,00	29.698.000,00	0,00	29.698.000,00	0,00	0,00	0,00	0,00	2.614.533.150,00
31	Kecamatan Muara Sabak Barat	13.332.451.849,00	1.253.235.973,00	0,00	1.253.235.973,00	0,00	0,00	0,00	0,00	14.585.687.822,00
32	Kecamatan Muara Sabak Timur	4.130.794.000,00	79.523.000,00	0,00	79.523.000,00	0,00	0,00	0,00	0,00	4.210.317.000,00
33	Kecamatan Mendahara	2.209.066.246,00	0,00	0,00	0,00	0,00	0,00	0,00	0,00	2.209.066.246,00
34	Kecamatan Mendahara Ulu	1.752.402.000,00	207.063.000,00	0,00	207.063.000,00	0,00	0,00	0,00	0,00	1.959.465.000,00
35	Kecamatan Geragai	1.478.745.975,00	199.005.000,00	0,00	199.005.000,00	0,00	0,00	0,00	0,00	1.677.750.975,00
36	Kecamatan Kuala Jambi	5.847.466.165,00	586.297.050,00	308.809.000,00	895.106.050,00	0,00	0,00	0,00	0,00	6.742.572.215,00
37	Kecamatan Dendang	1.369.377.700,00	0,00	0,00	0,00	0,00	0,00	0,00	0,00	1.369.377.700,00
38	Kecamatan Berbak	2.011.666.550,00	116.900.550,00	0,00	116.900.550,00	0,00	0,00	0,00	0,00	2.128.567.100,00
39	Kecamatan Rantau Rasau	2.025.080.730,00	292.410.700,00	0,00	292.410.700,00	0,00	0,00	0,00	0,00	2.317.491.430,00
40	Kecamatan Nipah Panjang	4.391.421.525,00	576.000.020,00	0,00	576.000.020,00	0,00	0,00	0,00	0,00	4.967.421.545,00
41	Kecamatan Sadu	2.892.834.525,00	199.584.000,00	0,00	199.584.000,00	0,00	0,00	0,00	0,00	3.092.418.525,00
42	Badan Kesatuan Bangsa dan Politik	182.723.250,00	0,00	0,00	0,00	0,00	0,00	0,00	0,00	182.723.250,00
43	Badan Penanggulangan Bencana Daerah	213.694.309,00	149.599.000,00	0,00	149.599.000,00	0,00	149.599.000,00	0,00	149.599.000,00	213.694.309,00
	JUMLAH	**3.920.949.737.939,31**	**99.905.521.882,55**	**8.520.458.861,99**	**108.425.980.744,54**	**4.241.429.470,55**	**1.159.054.791,00**	**399.822.335,00**	**5.800.306.596,55**	**4.023.575.412.087,30**

Lampiran 42

Rincian Mutasi Aset Tetap Lainnya Pemerintah Kabupaten Tanjung Jabung Timur
Per 31 Desember 2025

(dalam rupiah)

NO	U R A I A N	MUTASI TAMBAH/(KURANG)
I	**Mutasi Tambah**	
1	Belanja Modal Aset Tetap Lainnya Tahun Anggaran 2025	6.907.082.579,00
2	Penambahan Aset Sapi karena Kelahiran sebanyak 2 Ekor Dinas Perkebunan dan Peternakan	1.900.000,00
	Jumlah Mutasi Tambah	**6.908.982.579,00**
II	**Mutasi Kurang**	
1	**Belanja Modal Tidak Memenuhi Kriteria Aset Tetap / Ekstrakomptabel**	**5.400.463.300,00**
	a Dinas Pendidikan berupa :	**5.400.463.300,00**
	1 Buku Siswa - Pendidikan Pancasila dan Kewarganegaraan	12.020.200,00
	2 Buku Kurikulum Merdeka - non Lisensi_Pendidikan Pancasila	164.367.000,00
	3 Kurikulum Merdeka: PR Pendidikan Pancasila	2.092.000,00
	4 Buku Interaktif Pendidikan Pancasila	17.814.000,00
	5 ESPS PENDIDIKAN PANCASILA	21.663.000,00
	6 Proyek Penguatan Profil Pelajar Pancasila	33.555.000,00
	7 Splash Pendidikan Pancasila	7.149.000,00
	8 Projek Penguatan Profil Pelajar Pancasila	13.970.000,00
	9 Buku Teks Masmedia - PROJEK PENGUATAN PELAJAR PANCASILA P5	27.535.000,00
	10 Buku Kurikulum Merdeka - non Lisensi_Buku Panduan Guru Pendidikan Pancasila	25.523.600,00
	11 Smart Book Pendidikan Pancasila	155.798.600,00
	12 Pendidikan Pancasila	73.754.600,00
	13 Buku Kurikulum Merdeka - Lisensi_Belajar Bersama Temanmu Matematika	48.635.200,00
	14 Buku Kurikulum Merdeka - non Lisensi_Buku Panduan Guru Matematika	163.519.900,00
	15 Kurikulum Merdeka: PR Matematika	4.578.000,00
	16 Buku Siswa - Matematika untuk Sekolah Menengah Pertama	19.227.100,00
	17 Buku Kurikulum Merdeka - Lisensi_Buku Panduan Guru Matematika	8.134.800,00
	18 Splash Matematika	15.631.000,00
	19 Buku Interaktif Matematika	20.091.000,00
	20 ERLANGGA X-PRESS US SMP/MTS MATEMATIK	2.214.000,00
	21 Smart Book Matematika	116.178.000,00
	22 ESPS MATEMATIKA	11.524.000,00
	23 Buku Teks Masmedia - Matematika	36.630.000,00
	24 INROADS TO OSN MATEMATIKA	879.000,00
	25 Buku Interaktif Matematika	375.000,00
	26 Implementasi Pembelajaran Mendalam pada Mata Pelajaran Matematika	1.232.000,00
	27 GEMILANG OSN MATEMATIKA	3.486.000,00
	28 BUPENA MATEMATIKA	11.387.000,00
	29 PPCP MATEMATIKA	6.887.000,00
	30 Buku Panduan Guru Matematika	787.800,00
	31 Buku Matematika	121.940.800,00
	32 Buku Siswa - Bahasa Indonesia	9.395.700,00
	33 Buku Kurikulum Merdeka - non Lisensi_Bahasa Indonesia	187.261.200,00
	34 Kurikulum Merdeka: PR Bahasa Indonesia	3.524.000,00
	35 Splash Bahasa Indonesia	11.529.000,00
	36 Buku Interaktif Bahasa Indonesia	19.980.600,00
	37 Implementasi Pembelajaran Mendalam pada Mata Pelajaran Bahasa Indonesia	1.241.600,00
	38 Buku Teks Masmedia - Mentor Plus Bahasa Indonesia	30.312.000,00
	39 Buku Teks Pendamping - Bahasa Indonesia	1.293.600,00
	40 Buku Panduan Guru Bahasa Indonesia	786.000,00
	41 BUPENA MERDEKA BAHASA INDONESIA	170.000,00
	42 PPCP BAHASA INDONESIA	7.008.000,00
	43 Smart Book Bahasa Indonesia	115.377.000,00
	44 Kamus Bahasa Indonesia	8.285.500,00
	45 Pengetahuan Buku Bahasa Indonesia	39.463.000,00
	46 Kurikulum Merdeka: PR Bahasa Inggris	4.644.000,00

(dalam rupiah)

NO		U R A I A N	MUTASI TAMBAH/(KURANG)
	47	Implementasi Pembelajaran Mendalam pada Mata Pelajaran Bahasa Inggris	550.200,00
	48	Pengetahuan Bahasa Inggris	384.400,00
	49	PPCP BAHASA INGGRIS	7.518.000,00
	50	Smart Book Bahasa Inggris	32.476.000,00
	51	Bahasa Inggris SD/MI Kurikulum Merdeka	16.575.000,00
	52	BUPENA MERDEKA IPS	9.778.000,00
	53	Buku Teks Masmedia - Mentor Plus IPS	3.652.000,00
	54	IPS SMP	41.510.000,00
	55	ERLANGGA X-PRESS US SMP	2.408.000,00
	56	OSN IPS	100.000,00
	57	Detik-Detik Assesment Akhir Sekolah (BI, Mat, IPA, IPS, PKN)	2.175.000,00
	58	Kurikulum Merdeka: PR Seni Rupa	4.936.000,00
	59	Kurikulum Merdeka: PR Seni Tari	1.188.000,00
	60	Kurikulum Merdeka: PR Seni Teater	360.000,00
	61	Kurikulum Merdeka: PR Seni Musik	1.272.000,00
	62	Buku Interaktif Seni Tari	11.805.000,00
	63	Buku Interaktif Seni Rupa	55.280.000,00
	64	Buku Interaktif Seni Teater	7.700.000,00
	65	Buku Interaktif Seni Musik	29.165.000,00
	66	Buku Kurikulum Merdeka - non Lisensi_Buku Panduan Guru Seni Rupa	13.524.100,00
	67	Buku Kurikulum Merdeka - non Lisensi_Buku Panduan Guru Seni Musik	4.581.200,00
	68	Buku Kurikulum Merdeka - non Lisensi_Buku Panduan Guru Seni Teater	2.484.400,00
	69	Pendidikan Seni Tari	4.930.000,00
	70	Pendidikan Seni Musik	15.517.000,00
	71	Pendidikan Seni Rupa	19.704.500,00
	72	Pendidikan Seni Teater	190.000,00
	73	Buku Teks Masmedia - Seni Teater	1.312.000,00
	74	Buku Teks Masmedia - Seni Rupa	26.729.000,00
	75	Buku Teks Masmedia - Seni Tari	4.005.000,00
	76	Buku Teks Masmedia - Seni Musik	1.661.000,00
	77	Buku Kurikulum Merdeka - non Lisensi_Buku Panduan Guru Seni Tari	4.931.000,00
	78	Buku Panduan Guru Seni Tari	78.100,00
	79	Buku Panduan Guru Seni Musik	78.400,00
	80	Buku Panduan Guru Seni Teather	78.600,00
	81	Buku Panduan Guru Seni Teater	104.400,00
	82	ESPS SENI RUPA	19.320.000,00
	83	Implementasi Pembelajaran Mendalam pada Mata Pelajaran Seni dan Budaya	960.400,00
	84	SENI BUDAYA	25.875.000,00
	85	Seni Rupa KURMER	21.240.000,00
	86	SENI TARI	12.833.000,00
	87	SENI RUPA	36.861.600,00
	88	SENI TEATER	1.478.000,00
	89	SENI MUSIK	4.812.000,00
	90	Seni Lukis. Ukir	65.000,00
	91	Buku Umum	3.360.400,00
	92	Buku Non Het	77.620.900,00
	93	Buku Kurikulum Merdeka - Lisensi_My Next Words Grade 5	5.496.000,00
	94	Buku Kurikulum Merdeka - Lisensi_My Next Words Grade 1	2.951.200,00
	95	Buku Kurikulum Merdeka - Lisensi_My Next Words Grade 6	15.145.200,00
	96	Buku Kurikulum Merdeka - Lisensi_My Next Words Grade 2	2.798.400,00
	97	Buku Kurikulum Merdeka - Lisensi_My Next Words Grade 4	7.339.200,00
	98	Buku Kurikulum Merdeka - Lisensi_My Next Words Grade 3	15.198.600,00
	99	Buku Siswa - Ilmu Pengetahuan Alam	8.693.600,00
	100	Buku Kurikulum Merdeka - non Lisensi_Ilmu Pengetahuan Alam dan Sosial	121.488.400,00
	101	Buku Kurikulum Merdeka - non Lisensi_Buku Panduan Guru Ilmu Pengetahuan Alam dan Sosial	18.126.600,00
	102	Buku Panduan Guru Ilmu Pengetahuan Alam	647.400,00

(dalam rupiah)

NO		U R A I A N	MUTASI TAMBAH/(KURANG)
	103	Buku Teks Masmedia - Ilmu Pengetahuan Alam	37.589.000,00
	104	BUPENA MERDEKA ILMU PENGETAHUAN ALAM	1.584.000,00
	105	Ilmu Pengetahuan Alam dan Sosial	774.000,00
	106	Ilmu Pengetahuan Alam	12.322.700,00
	107	Topi Drumband	52.541.940,00
	108	PANDUAN MANAJEMEN PERILAKU SISWA	36.800.000,00
	109	Buku Kurikulum Merdeka - non Lisensi_Pendidikan Agama Islam dan Budi Pekert	156.073.400,00
	110	Buku Siswa - Pendidikan Agama Islam dan Budi Pekerti	7.200.600,00
	111	Buku Agama Islam	9.748.600,00
	112	Buku Het	16.380.600,00
	113	Kurikulum Merdeka: PR PJOK	67.293.000,00
	114	Pendidikan Antikorupsi	181.155.500,00
	115	100 IDE U/ GURU: PEMBELAJARAN DI LUAR KELAS	1.265.000,00
	116	Buku Siswa - Informatika	17.143.000,00
	117	Buku Siswa - Ilmu Pengetahuan Sosial	11.727.900,00
	118	Ilmu Pengetahuan Sosial	42.577.100,00
	119	PEND AGAMA ISLAM & BUDI PEKERTI	123.017.200,00
	120	Buku Informatika	91.444.000,00
	121	PR PJOK	60.659.000,00
	122	Buku Siswa - English for Nusantara	7.917.200,00
	123	English for Nusantara	22.865.400,00
	124	Buku Kurikulum Merdeka - Lisensi_Teacher Book	6.969.000,00
	125	Buku Ipa	32.034.200,00
	126	Mudah Belajar Baca Tulis Al-Qur'an	8.199.000,00
	127	Kurikulum Merdeka: PR PAI dan Budi Pekerti	2.553.000,00
	128	Kurikulum Merdeka: PR IPAS	3.195.000,00
	129	Buku Teks Pendamping Koding dan Kecerdasan Artifisial	201.546.360,00
	130	BTQ SD/MI KLS.2-PENILAIAN BTQ	368.000,00
	131	Buku Cerita	427.000,00
	132	BTQ	16.228.000,00
	133	Baca Tulis Al-Quran	26.068.000,00
	134	KODING DAN KECERDASAN ARTIFISIAL	8.315.000,00
	135	Pendidikan Agama Kristen dan Budi Pekerti	3.303.600,00
	136	100 IDE UNTUK GURU: MANAJEMEN PERILAKU MURID	32.320.000,00
	137	100 IDE UNTUK GURU: MENGEMBANGKAN KETERAMPILAN BERPIKIR	30.000.000,00
	138	MEMAHAMI ANAK BERKEBUTUHAN KHUSUS	28.800.000,00
	139	PANDUAN TANGGAP DARURAT BENCANA	49.918.000,00
	140	Smart Book IPAS	91.033.000,00
	141	Buku Interaktif PAI dan Budi Pekerti	44.415.000,00
	142	Detik-Detik ANBK: AKM Literasi, AKM Numerasi, Survei Karakter, Survei Lingkungan Belajar	6.050.000,00
	143	BIDIK P5: GAYA HIDUP BERKELANJUTAN	329.000,00
	144	Buku Interaktif Primary School English Grade II	5.645.000,00
	145	BIDIK P5	20.030.000,00
	146	Splash IPAS	3.054.000,00
	147	Buku Interaktif Primary School English Grade	5.609.000,00
	148	PEND. JASMANI ORKES	165.572.000,00
	149	101 IDE U/ GURU: PEMBELAJARAN DI LUAR KELAS	1.150.000,00
	150	102 IDE U/ GURU: PEMBELAJARAN DI LUAR KELAS	1.150.000,00
	151	103 IDE U/ GURU: PEMBELAJARAN DI LUAR KELAS 103	1.150.000,00
	152	104 IDE U/ GURU: PEMBELAJARAN DI LUAR KELAS 104	1.150.000,00
	153	105 IDE U/ GURU: PEMBELAJARAN DI LUAR KELAS 105	1.150.000,00
	154	106 IDE U/ GURU: PEMBELAJARAN DI LUAR KELAS 106	1.150.000,00
	155	107 IDE U/ GURU: PEMBELAJARAN DI LUAR KELAS 107	1.150.000,00
	156	108 IDE U/ GURU: PEMBELAJARAN DI LUAR KELAS	1.150.000,00
	157	109 IDE U/ GURU: PEMBELAJARAN DI LUAR KELAS	1.150.000,00
	158	110 IDE U/ GURU: PEMBELAJARAN DI LUAR KELAS	1.150.000,00
	159	111 IDE U/ GURU: PEMBELAJARAN DI LUAR KELAS	1.150.000,00

(dalam rupiah)

NO		U R A I A N	MUTASI TAMBAH/(KURANG)
	160	112 IDE U/ GURU: PEMBELAJARAN DI LUAR KELAS	1.150.000,00
	161	113 IDE U/ GURU: PEMBELAJARAN DI LUAR KELAS 113	1.150.000,00
	162	114 IDE U/ GURU: PEMBELAJARAN DI LUAR KELAS	1.150.000,00
	163	115 IDE U/ GURU: PEMBELAJARAN DI LUAR KELAS	1.150.000,00
	164	116 IDE U/ GURU: PEMBELAJARAN DI LUAR KELAS	1.150.000,00
	165	117 IDE U/ GURU: PEMBELAJARAN DI LUAR KELAS	1.150.000,00
	166	118 IDE U/ GURU: PEMBELAJARAN DI LUAR KELAS 118	1.150.000,00
	167	119 IDE U/ GURU: PEMBELAJARAN DI LUAR KELAS 119	1.150.000,00
	168	100 IDE UNTUK GURU: MENDUKUNG SISWA AUTISTIK	1.300.000,00
	169	101 IDE UNTUK GURU: MENDUKUNG SISWA AUTISTIK	1.300.000,00
	170	102 IDE UNTUK GURU: MENDUKUNG SISWA AUTISTIK	1.300.000,00
	171	103 IDE UNTUK GURU: MENDUKUNG SISWA AUTISTIK	1.300.000,00
	172	104 IDE UNTUK GURU: MENDUKUNG SISWA AUTISTIK	1.300.000,00
	173	105 IDE UNTUK GURU: MENDUKUNG SISWA AUTISTIK	1.300.000,00
	174	106 IDE UNTUK GURU: MENDUKUNG SISWA AUTISTIK	1.300.000,00
	175	107 IDE UNTUK GURU: MENDUKUNG SISWA AUTISTIK	1.300.000,00
	176	108 IDE UNTUK GURU: MENDUKUNG SISWA AUTISTIK	1.300.000,00
	177	109 IDE UNTUK GURU: MENDUKUNG SISWA AUTISTIK	1.300.000,00
	178	110 IDE UNTUK GURU: MENDUKUNG SISWA AUTISTIK	1.300.000,00
	179	111 IDE UNTUK GURU: MENDUKUNG SISWA AUTISTIK	1.300.000,00
	180	112 IDE UNTUK GURU: MENDUKUNG SISWA AUTISTIK	1.300.000,00
	181	113 IDE UNTUK GURU: MENDUKUNG SISWA AUTISTIK	1.300.000,00
	182	114 IDE UNTUK GURU: MENDUKUNG SISWA AUTISTIK	1.300.000,00
	183	115 IDE UNTUK GURU: MENDUKUNG SISWA AUTISTIK	1.300.000,00
	184	116 IDE UNTUK GURU: MENDUKUNG SISWA AUTISTIK	1.300.000,00
	185	117 IDE UNTUK GURU: MENDUKUNG SISWA AUTISTIK	1.300.000,00
	186	118 IDE UNTUK GURU: MENDUKUNG SISWA AUTISTIK	1.300.000,00
	187	119 IDE UNTUK GURU: MENDUKUNG SISWA AUTISTIK	1.300.000,00
	188	PANDUAN ANTI BULLYING UNTUK SISWA	303.500.000,00
	189	PENDIDIKAN LINGKUNGAN HIDUP	4.060.000,00
	190	Buku Kurikulum Merdeka - non Lisensi_Buku Panduan Guru Pendidikan Jasmani, Olahraga, dan Kesehatan	30.945.700,00
	191	100 IDE U/ GURU: CODING 100 IDE U/ GURU	23.400.000,00
	192	Penjaskes	54.274.000,00
	193	Buku Lain lain	20.017.900,00
	194	Bimbingan Konseling	10.220.000,00
	195	ESPS B. INDONESIA	39.600.000,00
	196	BUPENA MERDEK	39.229.000,00
	197	Artificial Intelligence	1.018.200,00
	198	Baca Tulis Al-Qur'an	8.820.000,00
	199	SERI MIKROBIOLOGI: MENGENAL JAMUR SERI MIKROBIOLOGI: MENGENAL JAMUR	838.000,00
	200	Buku IPA	44.061.000,00
	201	GEMILANG OSN IPA FISIKA	5.922.000,00
	202	BUPENA IPA	10.755.000,00
	203	Buku Inroads to OSN IPA	1.127.000,00
	204	Buku Teks Masmedia - Mentor Plus IPA	3.652.000,00
	205	Pembelajaran Mendalam (Deep Learning) untuk IPA	1.529.000,00
	206	MANDIRI PLUS IPA	110.000,00
	207	ERLANGGA X-PRESS US SMP/MTS IPA	2.697.900,00
	208	Buku Interaktif IPAS	13.190.000,00
	209	PAKET SOAL DIGITAL AKM	200.000,00
	210	AKU PEDULI: YUK, MENGONSUMSI MAKANAN SEHAT & BERGIZI	98.000,00
	211	AKU PEDULI: YUK, JAGA DIRI DARI ADIKSI AKU PEDULI: YUK, JAGA DIRI DARI ADIKSI	204.000,00
	212	AKU PEDULI: YUK, JAGA KESEHATAN BERSAMA AKU PEDULI: YUK, JAGA KESEHATAN BERSAMA	534.000,00
	213	Buku Interaktif English Primary School for Elementary Student	4.385.000,00
	214	ERLANGGA X-PRESS US SMP/MTS B. INDONESIA	1.917.000,00

(dalam rupiah)

NO		U R A I A N	MUTASI TAMBAH/(KURANG)
	215	ERLANGGA X-PRESS US SMP/MTS PPKN	1.740.000,00
	216	ERLANGGA X-PRESS US SMP B. INGGRIS	1.782.000,00
	217	ERLANGGA X-PRESS AKM LITERASI MEMBACA	737.000,00
	218	Buku Teks Masmedia - Mentor Plus English For Junior High School	3.344.000,00
	219	Buku Teks Masmedia - Prakarya Kerajinan	16.982.000,00
	220	Buku Teks Masmedia - Prakarya Budi Daya	5.472.000,00
	221	Buku Prakarya	35.932.700,00
	222	PAND. BLJR BACA TLS&HFLN ALQURAN(PBTQ)	6.396.000,00
	223	SmartCast TKA	99.951.000,00
	224	ENSIKLOPEDIA SAINS: ENERGI & EVOLUSI ENSIKLOPEDIA SAINS: ENERGI & EVOLUSI	170.000,00
	225	ENSIKLOPEDIA SAINS: UNSUR, SENYAWA & CAMPURAN ENSIKLOPEDIA SAINS: UNSUR, SENYAWA & CAMPURAN	340.000,00
	226	ENSIKLOPEDIA SAINS: ILMUWAN, HUKUM SAINS & REAKSI KIMIA ENSIKLOPEDIA SAINS: ILMUWAN, HUKUM SAINS & REAKSI KIMIA	340.000,00
	227	ENSIKLOPEDIA SAINS: GAYA, LISTRIK, LOGAM & NONLOGAM ENSIKLOPEDIA SAINS: GAYA, LISTRIK, LOGAM & NONLOGAM	170.000,00
	228	ENSIKLOPEDIA SAINS: EKOLOGI ENSIKLOPEDIA SAINS: EKOLOGI	170.000,00
	229	ENSIKLOPEDIA SAINS: CAHAYA, MESIN & FISIKA PARTIKEL ENSIKLOPEDIA SAINS: CAHAYA, MESIN & FISIKA PARTIKEL	170.000,00
	230	ENSIKLOPEDIA SAINS: SEL ENSIKLOPEDIA SAINS: SEL	170.000,00
	231	Buku Teks Masmedia - Prakarya Rekayasa	5.982.000,00
	232	Buku Teks Masmedia - Prakarya Pengolahan	24.366.000,00
	233	Asyiknya Berolahraga	11.264.000,00
	234	Buku Teks Masmedia - Mari Berolahraga	36.856.000,00
	235	BRIGHT 1 AN ENGLISH COURSE	11.160.000,00
	236	BRIGHT 2 AN ENGLISH COURSE	19.796.000,00
	237	BRIGHT 3 AN ENGLISH COURSE	16.366.000,00
	238	GEMILANG OSN IPA: BIOLOGI	4.032.000,00
	239	PPCP IPAS	7.377.000,00
	240	Buku Kurikulum Merdeka - non Lisensi_Pendidikan Kepercayaan Terhadap Tuhan Yang Maha Esa dan Budi Pekerti	7.679.000,00
	241	IPAS	18.917.000,00
	242	ESPS IPAS	30.929.000,00
	243	Exspos IPAS	436.000,00
	244	Buku Panduan Guru Pendidikan Jasmani, Olahraga, dan Kesehatan	488.000,00
	245	Buku Teks Masmedia - English for Junior High School	22.938.000,00
	246	PRAKARYA	42.936.200,00
	247	MAHIR BERBHS INDONESIA	53.874.000,00
	248	Implementasi Pembelajaran Mendalam pada Mata Pelajaran PJOK	3.113.400,00
	249	SIMASTER	18.407.000,00
	250	METODE JIBRIL: CARA MUDAH MENGHAFAL AL-QUR'AN	1.950.000,00
	251	KETERAMPILAN PRAMUKA	2.403.000,00
	252	1001 IDE GURU CODING	450.000,00
	253	Buku Guru - Pendidikan Jasmani,Olahraga dan Kesehatan	5.875.600,00
	254	GROW WITH ENGLISH 6/KM	8.355.000,00
	255	Buku Teks Masmedia - US	5.280.000,00
	256	ASESMEN NASIONAL	2.185.000,00
	257	IMAM SYAFII : SANG PENEGAK SUNAH	1.040.000,00
	258	ENSIKLOPEDIA SAHABAT RASULULLAH	1.940.000,00
	259	RASULULLAH SAW: KISAH HIDUP SANG PEMIMPIN UMAT RASULULLAH SAW	199.000,00
	260	9 KARAKTER GURU EFEKTIF	1.190.000,00
	261	JURNALISTIK ASYIK: PANDUAN PRAKTIS BELAJAR MENULIS BERITA	1.313.000,00
	262	BOOM! ENGLISH GRAMMAR MADE EASY	776.000,00
	263	BETAPA MUDAH MENYUSUN TULISAN ILMIAH	1.052.000,00
	264	PANDUAN KEPELATIHAN SEPAK BOLA ANAK	582.000,00
	265	MUSLIMAH TELADAN SEPANJANG SEJARAH	543.000,00
	266	BELAJAR KARAKTER DENGAN LAGU	510.000,00

(dalam rupiah)

NO		U R A I A N	MUTASI TAMBAH/(KURANG)
	267	KAMUS LENGKAP INGGRIS-INDONESIA	11.001.250,00
	268	Robotika	808.500,00
	269	8 ETOS KEGURUAN	438.000,00
	270	100 IDE UNTUK GURU: KETERAMPILAN BERTANYA	751.000,00
	271	Asesmen Pembelajaran Mendalam	1.217.200,00
	272	Buku Agama Kristen	1.030.000,00
	273	ATLAS DUNIA EDISI KEEMPAT	1.350.000,00
	274	ATLAS INDONESIA DAN DUNIA	1.070.000,00
	275	AYO, MERAWAT INDONESIA	822.000,00
	276	Buku Referensi	12.665.650,00
	277	BK PAND. BLJR CPT MEMBACA,MENULIS,MENGHAFAL AL-QURAN	1.001.000,00
	278	Buku Kurikulum Merdeka - non Lisensi_Buku Panduan Guru	297.200,00
	279	Bhs Indonesia	8.260.000,00
	280	Buku Kegiatan Bulan Ramadhan	1.250.000,00
	281	Coding Asyik Hasil Fantastis	808.500,00
	282	ERLANGGA FOKUS US	7.992.000,00
	283	ERLANGGA FOKUS AKM	1.485.000,00
	284	PEND. JASMANI, OLAHRAGA & KESEHATAN	15.656.000,00
	285	SERI BERANI MENGINSPIRASI: CARA KREATIFKU MENGAJAR	285.000,00
	286	MEMBUAT MEDIA PEMBELAJARAN YG MENARIK DG CANVA	1.288.000,00
	287	Menciptakan Pengalaman Belajar Sesuai Prinsip Pembelajaran	538.800,00
	288	Pembelajaran Mendalam (Deep Learning) Panduan Praktis	525.600,00
	289	Buku P5	1.452.000,00
	290	Pendidikan Anti Korupsi	360.000,00
	291	SERI LITERASI REMAJA: KISAH RAMAYANA	685.000,00
	292	ERLANGGA X-PRESS AKM NUMERASI	3.906.000,00
	293	EXPLORE KODING & KECERDASAN ARTIFISIAL	2.464.000,00
	294	Buku Literasi Cerita	169.600,00
	295	PANDUAN ANTI MEROKOK UNTUK PELAJAR, GURU, & ORANG TUA	810.000,00
	296	Bel Listrik Bel Listrik	320.000,00
	297	Berpikir Komputasional dalam Kegiatanmu dan Perilaku Hewan	265.500,00
	298	Pertualangan Koding di Dunia Blok Scratch	265.500,00
	299	Super AI: Teman Pintar di Dunia Digital!	265.500,00
	300	AI di Sekolah dan di Rumah: Bagaimana AI Membantu Kita?	265.500,00
	301	Blockly: Cara Seru Belajar Koding Pertamaku	265.500,00
	302	Ciptakan Aplikasi Sederhana dengan Koding Berbasis Blok	265.500,00
	303	Membuat Video dengan AI Membuat Video dengan AI	265.500,00
	304	BELAJAR MENGELOLA KEUANGAN PRIBADI SEJAK DINI	216.000,00
	305	KUTUNGGU KAMU DI MENOREH	60.000,00
	306	Pengantar Pembelajaran Mendalam	823.200,00
	307	Mewujudkan 8 Dimensi Profil Lulusan	388.000,00
	308	Detik-Detik ASAJ	780.000,00
	309	Proses Pembelajaran Olah Pikir, Olah Hati, Olah Rasa, dan Olah Raga	393.000,00
	310	Pembelajaran Interdisipliner	393.000,00
	311	BERWISATA KE SURGA	84.000,00
	312	Pemanfaatan Teknologi Digital pada Pembelajaran Mendalam	538.800,00
	313	AMANAH OH AMANAH (SERI CERITA REMAJA ISLAMI)	182.000,00
	314	PAI	4.690.000,00
	315	ERLANGGA X-PRESS AKM	3.196.000,00
	316	KISAH MURID PALING BAHAGIA (SERI CERITA REMAJA ISLAMI)	98.000,00
	317	Teknik Industri & Kerajinanm	758.800,00
	318	RAHASIA MENJADI MILIUNER UNTUK ANAK	198.000,00
	319	Permainan dan Olah Raga	207.800,00
	320	PELABUHAN TERAKHIR	105.000,00
	321	SPM PLUS US	3.910.000,00
	322	PANDUAN ANTINARKOBA UNTUK REMAJA	232.000,00
	323	YUK, BERMUSYAWARAH	118.000,00

(dalam rupiah)

NO		U R A I A N	MUTASI TAMBAH/(KURANG)
	324	Gambar Presiden/ wakil Presiden	1.416.000,00
	325	KELAS SKENARIO	258.000,00
	326	EXPLORE KODING & KECERDASAN ARTIFISIAL	1.136.000,00
	327	YUK, SALING MENGHARGAI YUK	143.000,00
	328	YUK, JUNJUNG PERSATUAN YUK	143.000,00
	329	MARI MEMBACA SYAIR	286.000,00
	330	PANDUAN BERINTERNET SEHAT & AMAN U/ REMAJA	286.000,00
	331	RAHASIA MENJADI SISWA UNGGUL	288.000,00
	332	KISAH DARI BILIK PESANTREN	296.000,00
	333	Pianika Pianika	1.500.000,00
	334	MENGENAL BUDAYA NASIONAL: KERAJAAN NUSANTARA	918.000,00
	335	ZIKIR MENYEMBUHKAN KANKER	459.000,00
	336	MENYUSUN PENELITIAN TINDAKAN KELAS ITU GAMPANG	459.000,00
	337	SEMUA BISA MENULIS SKENARIO	306.000,00
	338	MIQAT KEBINEKAAN	1.085.000,00
	339	PANDUAN ZAKAT TERLENGKAP	465.000,00
	340	BUKU POSTER: ALAM SEMESTA	175.000,00
	341	PELAJAR INDONESIA ANTI NARKOBA	362.000,00
2	**Penghapusan/Penjualan Aset Sapi pada Dinas Perkebunan dan Peternakan**		**337.908.212,00**
	1	Penghapusan Aset Sapi akibat kematian sebanyak 27 ekor Dinas Perkebunan dan Peternakan	170.271.336,00
	2	Penghapusan Aset Sapi Kelompok Tani karena penjualan sebanyak 19 ekor Dinas Perkebunan dan Peternakan	110.068.376,00
	3	Penghapusan Aset Sapi TTP karena penjualan sebanyak 14 ekor Dinas Perkebunan dan Peternakan	57.568.500,00
	Jumlah Mutasi Kurang (II)		**5.738.371.512,00**
	JUMLAH MUTASI ASET TETAP LAINNYA		**1.170.611.067,00**

Lampiran 43

Kertas Kerja Mutasi Aset Tetap Lainnya Satuan Kerja Perangkat Daerah
Per 31 Desember 2025

(dalam rupiah)

NO	SATUAN KERJA PERANGKAT DAERAH	Saldo Awal Per 1 Januari 2025	Mutasi Aset Tetap Lainnya Tahun 2025							Saldo Per 31 Desember 2025
			Mutasi Tambah			Mutasi Kurang				
			Belanja Modal	Penambahan Sapi Ternak Potong Lahir	JUMLAH	Penghapusan (Lelang Sapi)	Penghapusan (Sapi Ternak Mati)	Extracountable	JUMLAH	
1	Dinas Pendidikan	1.412.995.668,00	6.510.422.579,00	0,00	6.510.422.579,00	0,00	0,00	5.400.463.300,00	5.400.463.300,00	2.522.954.947,00
2	Dinas Kesehatan	4.825.000,00	0,00	0,00	0,00	0,00	0,00	0,00	0,00	4.825.000,00
3	Rumah Sakit Umum Daerah	87.845.000,00	0,00	0,00	0,00	0,00	0,00	0,00	0,00	87.845.000,00
4	Dinas Pekerjaan Umum dan Penataan Ruang	131.569.454,00	0,00	0,00	0,00	0,00	0,00	0,00	0,00	131.569.454,00
5	Dinas Perumahan dan Kawasan Permukiman	6.537.984.251,00	0,00	0,00	0,00	0,00	0,00	0,00	0,00	6.537.984.251,00
6	Satuan Polisi Pamong Praja dan Pemadam Kebakaran	89.378.000,00	99.670.000,00	0,00	99.670.000,00	0,00	0,00	0,00	0,00	189.048.000,00
7	Dinas Sosial, Pemberdayaan Perempuan dan Perlindungan Anak	0,00	0,00	0,00	0,00	0,00	0,00	0,00	0,00	0,00
8	Dinas Tenaga Kerja dan Transmigrasi	0,00	0,00	0,00	0,00	0,00	0,00	0,00	0,00	0,00
9	Dinas Ketahanan Pangan	5.788.000,00	0,00	0,00	0,00	0,00	0,00	0,00	0,00	5.788.000,00
10	Dinas Lingkungan Hidup	2.350.000,00	0,00	0,00	0,00	0,00	0,00	0,00	0,00	2.350.000,00
11	Dinas Kependudukan dan Pencatatan Sipil	2.160.000,00	0,00	0,00	0,00	0,00	0,00	0,00	0,00	2.160.000,00
12	Dinas Pemberdayaan Masyarakat dan Desa	75.150.000,00	0,00	0,00	0,00	0,00	0,00	0,00	0,00	75.150.000,00
13	Dinas Pengendalian Penduduk dan KB	2.500.000,00	0,00	0,00	0,00	0,00	0,00	0,00	0,00	2.500.000,00
14	Dinas Perhubungan	5.400.000,00	0,00	0,00	0,00	0,00	0,00	0,00	0,00	5.400.000,00
15	Dinas Komunikasi dan Informatika	0,00	0,00	0,00	0,00	0,00	0,00	0,00	0,00	0,00
16	Dinas Koperasi Usaha Kecil dan Menengah	26.300.000,00	0,00	0,00	0,00	0,00	0,00	0,00	0,00	26.300.000,00
17	Dinas Penanaman Modal dan Pelayanan Terpadu Satu Pintu	0,00	0,00	0,00	0,00	0,00	0,00	0,00	0,00	0,00
18	Dinas Pariwisata, Kebudayaan, Pemuda dan Olahraga	2.589.091.000,00	0,00	0,00	0,00	0,00	0,00	0,00	0,00	2.589.091.000,00
19	Dinas Perpustakaan dan Kearsipan	883.990.628,00	269.790.000,00	0,00	269.790.000,00	0,00	0,00	0,00	0,00	1.153.780.628,00
20	Dinas Perikanan	10.000.000,00	0,00	0,00	0,00	0,00	0,00	0,00	0,00	10.000.000,00
21	Dinas Tanaman Pangan dan Hortikultura	4.440.000,00	0,00	0,00	0,00	0,00	0,00	0,00	0,00	4.440.000,00
22	Dinas Perkebunan dan Peternakan	3.646.420.651,00	0,00	1.900.000,00	1.900.000,00	167.636.876,00	170.271.336,00	0,00	337.908.212,00	3.310.412.439,00
23	Dinas Perindustrian dan Perdagangan	1.402.500,00	0,00	0,00	0,00	0,00	0,00	0,00	0,00	1.402.500,00
24	Inspektorat	39.900.000,00	0,00	0,00	0,00	0,00	0,00	0,00	0,00	39.900.000,00
25	Badan Perencanaan Pembangunan Daerah	2.550.000,00	0,00	0,00	0,00	0,00	0,00	0,00	0,00	2.550.000,00
26	Badan Keuangan Daerah	7.255.000,00	0,00	0,00	0,00	0,00	0,00	0,00	0,00	7.255.000,00
27	Badan Kepegawaian dan Pengembangan SDM Daerah	7.569.900,00	0,00	0,00	0,00	0,00	0,00	0,00	0,00	7.569.900,00
28	Badan Penelitian dan Pengembangan Daerah	23.882.500,00	0,00	0,00	0,00	0,00	0,00	0,00	0,00	23.882.500,00
29	Sekretariat Daerah	996.844.110,00	15.000.000,00	0,00	15.000.000,00	0,00	0,00	0,00	0,00	1.011.844.110,00
30	Sekretariat DPRD	1.195.357.850,00	0,00	0,00	0,00	0,00	0,00	0,00	0,00	1.195.357.850,00
31	Kecamatan Muara Sabak Barat	318.972.000,00	12.200.000,00	0,00	12.200.000,00	0,00	0,00	0,00	0,00	331.172.000,00
32	Kecamatan Muara Sabak Timur	0,00	0,00	0,00	0,00	0,00	0,00	0,00	0,00	0,00
33	Kecamatan Mendahara	0,00	0,00	0,00	0,00	0,00	0,00	0,00	0,00	0,00
34	Kecamatan Mendahara Ulu	0,00	0,00	0,00	0,00	0,00	0,00	0,00	0,00	0,00
35	Kecamatan Geragai	22.500.000,00	0,00	0,00	0,00	0,00	0,00	0,00	0,00	22.500.000,00
36	Kecamatan Kuala Jambi	0,00	0,00	0,00	0,00	0,00	0,00	0,00	0,00	0,00
37	Kecamatan Dendang	0,00	0,00	0,00	0,00	0,00	0,00	0,00	0,00	0,00
38	Kecamatan Berbak	0,00	0,00	0,00	0,00	0,00	0,00	0,00	0,00	0,00
39	Kecamatan Rantau Rasau	62.000.000,00	0,00	0,00	0,00	0,00	0,00	0,00	0,00	62.000.000,00
40	Kecamatan Nipah Panjang	0,00	0,00	0,00	0,00	0,00	0,00	0,00	0,00	0,00
41	Kecamatan Sadu	0,00	0,00	0,00	0,00	0,00	0,00	0,00	0,00	0,00
42	Badan Kesatuan Bangsa dan Politik	5.390.000,00	0,00	0,00	0,00	0,00	0,00	0,00	0,00	5.390.000,00
43	Badan Penanggulangan Bencana Daerah	18.982.981,00	0,00	0,00	0,00	0,00	0,00		0,00	18.982.981,00
	JUMLAH	**18.220.794.493,00**	**6.907.082.579,00**	**1.900.000,00**	**6.908.982.579,00**	**167.636.876,00**	**170.271.336,00**	**5.400.463.300,00**	**5.738.371.512,00**	**19.391.405.560,00**

Lampiran 44

Rincian Mutasi Kontruksi Dalam Pengerjaan
Per 31 Desember 2025

(dalam rupiah)

NO	U R A I A N	MUTASI TAMBAH/(KURANG)
I	**Mutasi Tambah**	
1	**Reklasifikasi dari Gedung dan Bangunan ke Konstruksi Dalam Pekerjaan pada :**	
	a Dinas Pendidikan berupa :	
	1 Perencanaan Pembangunan/Rehabilitasi Gedung Sekolah SMPN 20 Tanjab Timur Kec. Mendahara Tahun 2026	39.960.000,00
	b Dinas Perumahan dan Kawasan Pemukiman berupa :	
	1 Perencanaan Pembangunan Kantor Camat Kuala Jambi	99.844.000,00
2	**Reklasifikasi dari Jalan Jaringan dan Irigasi ke Konstruksi dalam Pengerjaan pada :**	
	a Dinas Pekerjaan Umum dan Penataaan Ruang berupa :	
	- *Belanja Modal Jalan Kabupaten Reklase ke KDP*	
	1 Perencanaan Peningkatan Jalan Poros Teluk Majelis Kec. Kuala Jambi	58.275.000,00
	2 Perencanaan Peningkatan Jalan Abadi Kel. Talang Babat Kec. Muara Sabak barat	59.718.000,00
	3 Perencanaan Peningkatan jalan SK 22 Desa Rantau Jaya Kec. Rantau Rasau	59.829.000,00
	4 Perencanaan Peningkatan Jalan Dusun Eka Jaya Kel. Rantau Indah Kec. Dendang	59.829.000,00
	5 Perencanaan Peningkatan Jalan Kiri Jati Mulyo-Rantau Indah Kec. Dendang	59.274.000,00
	6 Perencanaan Peningkatan Jalan Parit 6 Darat Kuala Jambi	59.940.000,00
	7 Perencanaan Peningkatan Jalan Poros Sungai Itik	59.718.000,00
	8 Perencanaan Peningkatan Jalan Parit 7-Parit 8 Desa Majelis Hidayah Kec. Kuala Jambi	59.880.060,00
	9 Perecanaan Box Culvert Desa Sungai Tering - Pelabuhan Nipah Panjang (Lokasi 1)	18.137.400,00
	10 Perecanaan Box Culvert RT 12 Dusun Karya Desa Simbur Naik Kec. Muara Sabak Timur (Lokasi 2)	18.137.400,00
	11 Perecanaan Box Culvert RT 31 Dusun Merpati Simbur Naik Kec. Muara Sabak Timur (Lokasi 4)	18.137.400,00
	12 Perecanaan Box Culvert RT 34 RW 06 Dusun Eka Jaya Kel. Rantau rasau Kec. Rantau Rasau (Lokasi 3)	13.597.500,00
	13 Perecanaan Box Culvert RT 16 Kel. Parit Culum I Kec. Muara Sabak Barat (Lokasi 11)	13.597.500,00
	14 Perecanaan Pembangunan Jembatan Parit 11 Teluk Majelis Kec. Kuala Jambi	58.941.000,00
	15 Box culvert Parit 4 Desa Sungai Itik Kec. Sadu (Lokasi 20)	230.606.531,00
	b Dinas Perumahan dan Kawasan Pemukiman berupa :	
	Belanja Modal Jembatan pada Jalan Desa ke KDP	
	1 Perencanaan Pembangunan Jembatan dusun Harapan makmur Rt.04 menuju Dusun Padaidi Rt.06 Desa kota Harapan Kec. Muara Sabak Timur	99.789.000,00
	2 Revieu Desain Peencanaan Pembangunan Jembatan Sungai Nek Desa Sinar Wajo Kec. Mendahara Ulu	62.049.000,00
	c Badan Penanggulangan Bencana Daerah berupa :	
	- *Reklase dari Bangunan Pengaman Sungai/Pantai dan Penanggulangan Bencana Alam pada Terminal Ke KDP*	
	1 Perencanaan Bronjong/ Turap dan Pintu Air	69.777.000,00
	Reklase dari Jembatan pada Jalan Kabupaten Reklase ke KDP	
	2 Perencanaan Jembatan dan Jalan Jembatan	79.822.000,00
	Jumlah Mutasi Tambah (I)	**1.298.858.791,00**
II	**Mutasi Kurang**	
1	**Reklasifikasi dari Kontruksi Dalam Pekerjaan Tahun Lalu ke Jalan Irigasi dan Jaringan pada :**	
	a Dinas Pekerjaan Umum dan Penataan Ruang berupa :	
	- *Reklase dari KDP Tahun Lalu ke Jalan Kabupaten*	
	1 Perencanaan Peningkatan Jalan RT 13-RT 14 Kel. Parit Culum I	89.466.000,00
	2 Perencanaan Peningkatan Jalan Lingkar Luar RT 09 Kel. Muara Sabak Ilir Kec. Muara Sabak Timur	89.540.000,00
	3 Perencanaan Dokumen Lingkungan Jalan Sungai Lokan-Sungai Jambat Kec. Sadu	239.580.000,00
	- *Reklase dari KDP Tahun Lalu ke Jembatan pada Jalan Kabupaten*	
	1 Perencanaan Jembatan Parit Wahab Kec. Mendahara (2024)	58.800.030,00
	- *Reklase dari KDP Tahun Lalu ke Jalan Lainnya (Box)*	
	1 Perencanaan Box Culvert RT 06 Dsn Karya Dadi Ds. Rasau II Kec. Rantau Rasau	18.126.300,00
	2 Perencanaan Box Culvert SK 2 Rantau Indah Kec. Dendang	13.594.725,00
	b **Dinas Perhubungan berupa :**	
	- ***Reklase dari KDP Tahun Lalu ke Bangunan Gedung Kantor berupa :***	
	1 Bangunan Gedung Pengujian Kendaraan (KIR)	19.950.000,00
	2 Bangunan Dermaga Sinar Kalimantan	7.860.000,00
	- ***Reklase dari KDP Tahun Lalu ke Bangunan Gedung Terminal/Pelabuhan/Bandara berupa :***	
	3 Perencanaan Teknis Pembangunan Halte Sungai Merbau	38.960.000,00
	4 Perencanaan Teknis Pembangunan Halte Sungai Pangkal Duri	39.250.000,00
	5 Perencanaan Teknis Pembangunan Halte Sungai Desa Bakti Idaman I	38.880.000,00
	6 Perencanaan Teknis Pembangunan Halte Sungai Desa Bakti Idaman II	38.750.000,00

(dalam rupiah)

NO		U R A I A N	MUTASI TAMBAH/(KURANG)
	7	Perencanaan Halte Sungai Desa Air Hitam Laut	38.907.000,00
	8	Perencanaan Halte Sungai Desa Sungai Beras Parit Jawa Timur	39.083.000,00
	9	Perencanaan Halte Sungai Desa Sungai Rambut	38.819.000,00
	10	Perencanaan Dermaga Dsn.Sungai Beringin Desa Sungai Beras	38.923.000,00
	11	Perencanaan Halte Sungai Itik	39.049.000,00
	12	Perencanaan Halte Sungai Kel.Mendahara Ilir	39.146.000,00
	13	Perencanaan Halte Sungai Kecamatan Rantau Rasau	39.545.000,00
	14	Perencanaan Halte Sungai Desa Sungai Tawar 2	39.556.000,00
	15	Perencanaan Halte Sungai Kuala Lagan	39.468.000,00
	16	Perencanaan Halte Desa Sungai Tawar Dusun Harapan	49.700.000,00
	17	Perencanaan Halte Desa Kota Kandis Dendang	49.670.000,00
	c	**Dinas Perumahan dan Kawasan Pemukiman berupa :**	
		Reklase dari KDP Tahun Lalu ke Bangunan Gedung Kantor berupa :	
	1	Perencanaan Pembangunan Bak Recervoir Komplek Perkantoran Muara Sabak	49.731.000,00
	2	Perencanaan Aula Kantor Camat Mendahara Ilir	47.230.500,00
		Reklase dari KDP Tahun Lalu ke Taman berupa :	
	3	Ruang Terbuka Publik Kec. Muara Sabak Timur	99.504.900,00
	1	***Reklase dari KDP Tahun Lalu ke Jalan Desa berupa :***	
	2	Pembangunan Jalan Rabat Beton RT.11 - RT.12 Desa Suka Maju Kec. Geragai	8.825.000,00
	3	Pembangunan Jalan Lingkungan Parit 9 Dusun II Desa Siau Dalam Kec. Muara Sabak Timur	9.028.000,00
	4	Jalan Lingkungan Beton Jalan Madrasah Aliya menuju Langgar Al-Mukhlisin RT.10 Kel. Muara Sabak Ilir Kec. Muara Sabak Timur	9.028.000,00
	5	Pembangunan Jalan Rabat Beton RT.11 s/d RT.23 Kel. Bandar Jaya Kec. Rantau Rasau	8.800.000,00
	6	Pembangunan Jalan Rabat Beton RT.11 s/d RT.23 Kel. Bandar Jaya Kec. Rantau Rasau	8.800.000,00
	7	Pembangunan Jalan Jerambah Beton Parit 11 RT.011 RW.002 Kel. Kampung Singkep Kec. Muara Sabak Barat	9.834.000,00
	8	Pembangunan Jalan Rabat Beton RT.03, RT.04 RT.07 Desa Lagan Tengah Kec. Geragai	8.826.000,00
	9	Pembangunan Jembatan Lingkungan RT.09 Dusun 3 Desa Telago Limo Kec. Berbak	24.821.500,00
	10	Pembangunan Jalan Jerambah Beton Jl. Swadaya - Pelabuhan H. Bahar Kel. Mendahara Ilir Kec. Mendahara	46.029.500,00
	11	Pembangunan Jembatan Lingkungan Penghubung SDN 151 Dusun Sei. Jawi Desa Sei. Sayang Kec. Sadu	38.819.000,00
	12	Pembangunan Jalan Jerambah Beton Dusun Nelayan RT.10 s/d RT.11 Desa Air Hitam Laut Kec. Sadu	38.819.000,00
	13	Pembangunan Jembatan Lingkungan Penghubung SK1 - SK2 Kiri Kel. Rantau Indah Kec. Dendang	28.226.000,00
	14	Pembangunan Jalan Rabat Beton RT.06 Dusun Mekar Sari Desa Rantau Rasau Kec. Berbak	24.821.500,00
	15	Pembangunan Jalan Rabat Beton Menuju SMP N 2 Kel. Bandar Jaya Kec. Rantau Rasau	24.425.500,00
	16	Perencanaan pembangunan Jembatan Dusun Indah 3 Desa Sungai Tawar Kec. Mendahara (Perubahan)	83.451.000,00
	17	Perencanaan Pembangunan Jalan jerambah beton Kp.Baru Kec. Ma.Sabak Timur	34.900.000,00
	18	Pembangunan Jalan Jerambah Beton Jl. Lorong Langgar RT 3 Kecamatan Muara Sabak Timur (Lokasi 24)	22.089.000,00
	19	Perencanaan Peningkatan Jalan Bambu Kuning Rt 02 Rw 10 Kecamatan Nipah Panjang II	52.495.000,00
	20	Perencanaan Pembangunan Jembatan Penghubung RT. 04 (Parit 3) Dusun Harapan Jaya Desa Sungai Ular	49.520.000,00
	21	Perencanaan Jalan Rabat Beton SK. 7 RT. 02 Dusun 3 Desa Rantau Makmur Kec. Berbak Lokasi 32	9.024.000,00
	22	Perencanaan Pemb. Jembatan penghubung Dusun Mandiri ke Dusun harapan Desa Kota Harapan Kec. Ma Sabak Timur	56.388.000,00
	23	Prcn Pemb Jmbtn Dusun Harapan Makmur Rt 04 Menuju Dusun Padaidi Rt 06 Desa Kota Harapan Kec.Muara Sabak Timur	99.789.000,00
		Reklase dari KDP Tahun Lalu ke Jalan Kota berupa :	
	1	Prencanaan Pembangunan Jembatan Lingkungan Penghubugn Dusun Kampung Baru Kel. Mendahara ilir Kec. Mendahara	46.029.500,00
	2	Pembangunan Jembatan Lingkungan RT.09 RW.02 Kel. Pandan Jaya Kec. Geragai	9.834.000,00
	3	Pembangunan Jembatan Lingkungan Penghubung SK3 - SK4 Kanan Kel. Rantau Indah Kec. Dendang	28.226.000,00
	4	Perencanaan Pembangunan Jalan Jerambah Beton Jl. Nelayan Kel. Mendahara Ilir Kec. Mendahara (Perubahan)	99.192.000,00
	5	Perencanaan Rabat Beton RT. 07 Parit Dog Kec. Sabak Timur	25.500.000,00
	6	Perencanaan Pembangunan Jerambah Lorong Nelayan 1, RT. 19/06 Kel. Nipah Panjang 1	20.590.000,00
	7	Perencanaan Pembangunan Jalan Jerambah Beton dan Jalan Rabat Beton RT. 21 Kel. Mendahara Ilir Kec. Mendahara	86.136.000,00
		Reklase dari KDP Tahun Lalu ke Jembatan pada Jalan Kota berupa :	
	1	Perencanaan Pembangunan Jembatan Penghubung antar RT. 15, 17 dan 18 Kel. Nipah Panjang 1 Kec. Nipah Panjang Lokasi 4	56.867.000,00
		Reklase dari KDP Tahun Lalu ke Jembatan Penyeberangan berupa :	
	1	Belanja Jasa Kerja Perencanaan Pembangunan Jembatan Rt.01 Dusun Sinar Bahagia Desa Sungai ular	60.040.000,00
		Reklase dari KDP Tahun Lalu ke Jembatan pada Jalan Desa berupa :	
	1	Pembangunan Jalan Jerambah Beton Menuju Jembatan Lingkungan Parit 5 Kel. Kampung Laut Kec. Kuala Jambi	32.905.000,00
	2	Perencanaan Pemb. Jembatan Lingkungan Penghubung Antar RT. 02 ke RT. 21 Kel. Mendahara Ilir Kec. Mendahara	66.156.000,00
	D	**Dinas Pekerjaan Umum dan Penataan Ruang berupa :**	
	-	***Reklase dari KDP Tahun Lalu ke Jalan Kabupaten berupa :***	
	1	Perencanaan Pelebaran Jalan Spg. 4 Lampu Merah menuju Pangkal Kemang Kec. MSB	39.435.000,00
	2	Perc. Peningkatan jalan Patok 40 melewati Ds. Harapan Makmur, Kel. Bandar Jaya, Ds. Bangun Karya, Ds. Sei- Dsn & Ds Ras	98.483.000,00

(dalam rupiah)

NO		U R A I A N	MUTASI TAMBAH/(KURANG)
	3	Perencanaan Jalan Utama Desa Pangkal duri Kec. Mendahara.parit 7 pari 10 pangkal duri	96.736.000,00
	4	Perencanaan Pembangunan Jalan Dsn Rotan Udang Ds.Sinar Wajo Kec.Mendahara Ulu	11.176.000,00
	5	Perencanaan Dokumen Lingkungan Peningkatan Jalan Rano - Kampung Laut	194.977.000,00
	6	Jalan teluk kijing (sdh KDP	96.653.000,00
	7	Perencanaan Peningkatan Jalan dari Simpang Tiga Menuju Muara Sabak Ulu	91.410.000,00
	8	Perencanaan Peningkatan JL. Pasar Bangun Karya (Tahap 1) Perencanaan Peningkatan Jalan Pasar Bangun Karya (Tahap 1)	107.327.770,00
	9	Perencanaan Dokumen Lingkungan Simpang Blok D - Kuala Mendahara	242.330.000,00
	10	Perencanaan Jalan RT 01 RT 02 RT 11 Dusun Transos Kec. Muara Sabak Barat	60.164.500,00
	11	Perencanaan Pelebaran Jalan Jalur II Menuju Pasar Parit Culum I Kec. Muara Sabak Barat.	197.758.000,00
	12	Perencanaan Jalan Simbur Naik - Kuala Simbur Kec. Muara Sabak Timur	60.164.500,00
	13	Janan dusun simpang panda dalam RT10 desa lagan Ulu	88.522.000,00
	14	Perencanaan Peningkatan Jalan As Parit 20 Sampai 22 di Desa Kota Kandis Kec. Dendang - Arah BBI	59.048.000,00
	15	Perencanaan Peningkatan Jln Tegal SK 7 s/d SK 12 RT 03, RT 04 Dsn 05 Tegal Sari dan RT 04 Dsn 02 Randu Sari Ds.RR	99.624.000,00
	16	Peningkatan Jalan Sungai Rambut Kec. Berbak (lanjutan)	659.554.230,00
	17	Perencanaan Peningkatan jalan menuju Blok A arah ke Kantor Desa Lambur I Kec. Muara Sabak Timur	44.803.000,00
		Reklase dari KDP Tahun Lalu ke Jembatan pada Jalan Kabupaten berupa :	
	18	Perencanaan Jembatan Desa Telago Limo Kecamatan Berbak	91.520.000,00
	19	Perencanaan Pemb.Jembatan RT 06 Penghubung 31-36 Rantau Indah RW 6 Poijan kr/kn Ds.Rantau Indah Kec. Dendang	95.055.000,00
	20	Pembangunan Jalan Jalur 3 Blok B Desa Lambur I Kec. Muara Sabak Timur	49.555.000,00
		Reklase dari KDP Tahun Lalu ke Bangunan Pelengkap Air Kotor berupa :	
	21	Perencanaan Pembangunan Box Culvert SK 25 Dusun Sri Rejeki Desa Rantau Jaya Kec. Rantau Rasau	6.808.562,00
	22	Perencanaan Pembangunan Box Culvert RT. 49 Panca Bakti Kel. Rantau Indah Kec. Dendang.	8.284.833,00
	23	Per. Pemb. Box Culvert RT 15 Dusun Margodadi Desa Pandan Lagan	11.987.800,00
	24	Perencanaan Pembangunan Box Culvert SK 23 RT. 04 Dusun Sri Agung	6.808.562,00
	25	Perencanaan. Pemb. Box Culvert untuk 5 Dusun RT. 03 s/d RT. 10 Desa Suka Maju Kec. Geragai	4.099.500,00
		Reklase dari KDP Tahun Lalu ke Bangunan Pengaman Pengamanan Sungai/Pantai berupa :	
	26	Perencanaan Rehab Saluran dan Tanggul DIR Simbur Naik	16.595.333,33
	27	Perencanaan Rehab Saluran dan Tanggul DIR Telago Limo	24.821.500,00
	28	Perencanaan Rehab Saluran dan Tanggul DIR Mendahara Ilir	24.865.500,00
	29	Rehab Sal. dan Tanggul Prt. Sundik Kel.Pandan Jaya Kec. Geragai	49.522.000,00
	30	Rehab Sal. dan Tanggul RT.30/03 dan Prt 14 Prt. 23 dan Prt 13 Se- Cambang Kmp. Singkep Kec. MSB	49.480.750,00
	31	Perencanaan Pembangunan Tanggul Parit 11 Kel.Singkep Kec. Muara Sabak Barat	16.595.333,33
	32	Perencanaan Pembangunan Tanggul Desa Parit 4 Kiri dan 5 Sei.Tembikar Kec.Mendahara	24.838.000,00
	33	Perencanaan Pembangunan Tanggul Parit Pantalayang Kiri & kanan Kel.Singkep	24.901.000,00
	34	Perencanaan Pembangunan Tanggul Parit Rasid,Parit Laujang,Parit Daud,Parit Made'ali,Sei.Dua Kel.Singkep	49.802.000,00
	35	Pereencanaan Pembangunan Tanggul Parit Teluk Gora Kiri & Kanan Sei.Tawar Kec.Mendahara	16.551.333,33
	36	Rehab Saluran dan Tanggul Desa Sungai Sayang Kec. Sadu	40.700.000,00
	37	Rehab Saluran dan Tanggul D.I.R.Simpang Jelita / P.Burung Kec. Nipah Panjang.	56.022.000,00
	38	Rehab Saluran dan Tanggul D.I.R. Lagan Simpang Pandan Kec. Geragai	45.858.700,00
	39	Perencanaan Pembangunan Tanggul Parit Rt.06 Dusun Sei.Beras Kec.Mendahara Ulu	24.838.000,00
	40	Penc. Pemb.Tanggul Sei- dari Dsn. Kenangan ke Perbatasan Ds. Bakhti Idaman Ds. Mendahara Tengah Kec. Menha	49.945.500,00
	41	Rehab Sal. dan Tanggul Kelompok Tani Budi Utama dan Tunas Muda Desa Karya Bakhti Kec. Rantau Rasau	24.000.000,00
	42	Rehab Sal. dan Tanggul Parit 6 dan Parit 7 Dusun Makmur Jaya Desa Sungai Ular Kec. MST.	35.286.000,00
	43	Rehab Sal. dan Tanggul Parit Jerman Ds. Sungai Tawar Kec.Mendahara Tengah	49.934.500,00
	44	Rehab Sal. dan Tanggul Prt Nipah Mangku Karim RT 20 RW 3 Kel. Tjg Solok Kec. Kuala Jambi.	49.945.500,00
	45	Rehab Sal. dan Tanggul Prt.7 Desa Mejelis Hidyah Kec.Kuala jambi.	24.733.500,00
	46	Perencanaan Rehab Saluran dan Tanggul Parit 4 Dusun Durian Sebatang Desa Sei. Itik Kec. Sadu.	33.183.333,00
	47	Rehab Saluran dan Tanggul D.I.R. Pamusiran Nipah Panjang.	43.093.500,00
	48	Perencanaan Rehab Saluran dan Tanggul Sekunder Dusun Jati Moro Desa Jati Mulyo Kecamatan Dendang.	33.165.000,00
	49	Perencanaan Tanggul parit senang desa kota raja Muara Sabak Timur	21.191.000,00
	E	**Dinas Perindustrian dan Perdagangan berupa :**	
	-	***Reklase dari KDP Tahun Lalu ke Jalan Khusus berupa :***	
	1	Perencanaan Box Culvert Pasar Lambur II	13.858.500,00
	2	Perencanaan Pembangunan Conblok Rumah Industri Batik Ds. Lambur I Kec. Ma. Sabak Timur	2.398.000,00
	-	***Reklase dari KDP Tahun Lalu ke Bangunan Gedung Pertokoan/Koperasi/Pasar berupa :***	
	1	DED/PS Pembuatan Pasar Muara Sabak Timur	84.386.000,00
	2	Perencanaan Peningkatan Pasar Muara Sabak Timur	38.834.000,00
	F	**Badan Penanggulangan Bencana Daerah berupa :**	
		Reklase dari KDP Tahun Lalu ke Bangunan Gudang berupa :	
	1	Perencanaan Lanjutan Pembangunan Gudang Logistik	6.000.000,00
	G	**Dinas Tenaga Kerja dan Transmigrasi berupa :**	

(dalam rupiah)

NO		U R A I A N	MUTASI TAMBAH/(KURANG)
		Reklase dari KDP Tahun Lalu ke Bangunan Gedung Laboratorium berupa :	
	1	Perencanaan pembangunan Ruang Teori BLK	28.325.000,00
	H	**Dinas Pariwisata, Kebudayaan, Kepemudaan dan Olahraga berupa :**	
		Reklase dari KDP Tahun Lalu ke Bangunan Gedung Tempat Olahraga berupa :	
	1	Perencanaan Rehab Sedang/Berat Sport Hall Kec. Muara Sabak Timur mjd sarana Olahraga	74.076.000,00
		Reklase dari KDP Tahun Lalu ke Jalan Kabupaten berupa :	
	1	Belanja Jasa Konsultasi Amdal Sirkuit Road Race Kecamatan Muara Sabak Barat	197.634.000,00
	2	Belanja Jasa Konsultasi Study Kelayakan Sirkuit Road Race	147.785.000,00
	3	Belanja Jasa Konsultasi Penyusunan DED (Detail Enginering Desain) Sirkuit	598.125.000,00
	4	Pematangan dan Penimbunan Badan Jalan Area Sirkuit Road Race Ma. Sabak	1.833.831.000,00
	I	**Dinas Pendidikan berupa :**	
		Reklase dari KDP Tahun Lalu ke Bangunan Gedung Tempat Pendidikan berupa :	
	1	Perencanaan Rehab Sedang/Berat SMPN 8 Tanjab Timur	22.300.000,00
	2	Perencanaan Bangunan Conblok SMPN 6 Tanjab Timur	8.300.000,00
	3	Rehabilitasi Ruang Kelas dengan tingkat kerusakan minimal sedang SMPN 01 Tanjung Jabung Timur (DAK 2022)	52.303.089,00
	4	Rehabilitasi Ruang Kelas dengan tingkat kerusakan minimal sedang SMPN 02 Tanjung Jabung Timur (DAK 2022)	6.473.614,00
	5	Rehabilitasi Ruang Kelas dengan tingkat kerusakan minimal sedang SMPN 06 Tanjung Jabung Timur (DAK 2022)	10.314.757,00
	6	Rehabilitasi Ruang Kelas dengan tingkat kerusakan minimal sedang SMPN 29 Tanjung Jabung Timur (DAK 2022)	6.398.540,00
	7	Rehabilitasi Ruang Kelas dengan tingkat kerusakan minimal sedang SMPN 07 Tanjung Jabung Timur (DAK 2022)	53.967.785,00
	8	Rehabilitasi Ruang Kelas dengan tingkat kerusakan minimal sedang SMPN 12 Tanjung Jabung Timur (DAK 2022)	17.506.846,00
	9	Rehabilitasi Ruang Kelas dengan tingkat kerusakan minimal sedang SMPN 14 Tanjung Jabung Timur (DAK 2022)	3.765.369,00
	10	Perencanaan Pembangunan Ruang Kelas SDN. 71/X Sungai Sayang Kec. Sadu	36.300.000,00
	11	Perencanaan Pembangunan Ruang Kelas SDN. 72/X Air Hitam Kec. Sadu	36.300.000,00
	12	Perencanaan Rehab Ruang Kelas SDN.07/X Parit Culum Kec. Ma. Sabak Barat	21.400.000,00
	13	Perencanaan Rehab Ruang Kelas SDN. 80/X Sungai Tawar Kec. Mendahara	21.400.000,00
	14	Perencanaan RKB SDN. 116/X Lambur II Kec. Muara Sabak Timur	14.800.000,00
	15	Perencanaan DAK 2023 (Penilaian nilai tingkat kerusakan usulan DAK 2023) Pada Dinas Pendidikan Kab Tanjab Timur	4.157.792,00
	16	Perencanaan DAK 2023 (Penilaian nilai tingkat kerusakan usulan DAK 2023) Pada Dinas Pendidikan Kab Tanjab Timur	17.918.364,00
	17	Perencanaan DAK 2023 (Penilaian nilai tingkat kerusakan usulan DAK 2023) Pada Dinas Pendidikan Kab Tanjab Timur	35.043.844,00
	18	Perencanaan Rehabilitasi dan Pembangunan Gedung Sekolah SMPN Satap 5 Tanjab Timur TA 2025	149.461.500,00
	19	Perencanaan Rehabilitasi dan Pembangunan Gedung Sekolah SMPN 5 Tanjab Timur	68.143.982,00
	20	Perencanaan Rehabilitasi dan Pembangunan Gedung Sekolah SMPN Satap 11 Tanjab Timur	2.462.036,00
	21	Perencanaan Rehabilitasi dan Pembangunan Gedung Sekolah SMPN 18 Tanjab Timur, SMPN 7 Tanjab Timur	99.700.000,00
1		**Penghapusan Konstruksi Dalam Pekerjaan pada :**	
	a	Dinas Pekerjaan Umum dan Penataan Ruang berupa :	
	1	Perencanaan Islamic Center (2015)	197.835.000,00
	2	PERENCANAAN PEMASANGAN PLN LOKASI INTEK IKK RANTAU INDAH (2015)	24.893.000,00
	3	PERNCANAAN PAKET 11 (2015)	49.676.000,00
	4	Peningkatan Jalan Terminal 1 Sei Cambang (2016)	9.625.000,00
	5	Perencanaan Pembangunan Jalan Jerambah Beton Jln.Pemuda Rt.001/001 Kel.Tanjung Solok (2016)	5.522.000,00
	6	Perencanaan Pembangunan Tanggul Kelompok Tani Harapan Bahagia Parit 10 Desa Se.Jambat Kec.Sadu (2016)	16.549.333,33
	7	Perencanaan Pembangunan Tanggul Parit 6-Parit Jawa Kel.Nipah Panjang II (2016)	16.578.333,33
	8	Perencanaan Pembangunan Jembatan Parit 1 Simpang Datuk (2016)	66.110.000,00
	9	Perencanaan Pembangunan Jembatan Parit Cengek Sei.Tawar (2016)	198.165.000,00
	10	Perencanaan Pembangunan Tanggul Parit 8 Pangkal Duri Kec.Mendahara (2016)	16.522.000,00
	11	Perencanaan Pembangunan Jembatan Penghubung dari Kelurahan Simpang menuju Ds.Rantau Makmur (2016)	97.790.000,00
	12	Perencanaan Rehab Rutin Saluran Sekunder Desa Harapan Makmur Sk 11 s/d Sk.16 (2016)	24.799.500,00
	13	Perencanaan Pembangunan Jembatan Parit Berkat Se.Tawar (2016)	161.876.000,00
	14	Perencanaan Rehab/Pemel Saluran Sekunder SK 21 s/d SK 25 Desa Rantau Rasau I (2016)	24.865.500,00
	15	Perencanaan Pembangunan Jalan Jerambah Beton Dusun Harapan Baru Rt.12 Desa Kota Harapan (2016)	5.522.000,00
	16	Perencanaan Pembangunan Jembatan Tanjung Baru Sei.tawar (2016)	137.802.000,00
	17	Perencanaan Pembangunan Tanggul Parit 5 Pangkal Duri Kec.Mendahara (2016)	16.522.000,00
	18	Perencanaan Penataan Pembangunan Drainase Perkotaan dalam Komplek Perkantoran (2016)	148.170.000,00
	19	Perencanaan Pembangunan Jembatan Parit Setia Desa Merbau (2016)	85.415.000,00
	20	Perencanaan Penataan Pembangunan Drainase Perkotaan dalam Kota Muara Sabak (2016)	123.420.000,00
	21	Perencanaan Rehab Jembatan Penghubung di Jembatan Buaya (Penghubung Ds.Catur Rahayu& Ds.Sido Mukti) (2016)	14.856.500,00
	22	Pembangunan Jembatan Parit 2 Sungai Itik (2017)	37.235.000,00
	23	Perencanaan Pembangunan Box Culvert Parit 4 Kel. Muara Sabak Ulu Kec. Muara Sabak Timur (2017)	6.070.752,00
	24	Perencanaan Sistem Informasi Jaringan Jalan Kab. Tanjung Jabung Timur (GIS) (2017)	596.805.000,00
	25	Perencanaan Rehabilitasi/Pemeliharaan Jembatan Parit Laudek (2017)	9.941.800,00
	26	Perencanaan Rehabilitasi/Pemeliharaan Jembatan Parit Wahab Kec. Mendahara (2017)	9.941.800,00
	27	Perencanaan Pembuatan Aplikasi Monitoring dan Pengawasan Jalan dan Jembatan (2017)	34.705.000,00
	28	Perencanaan Pembangunan Box Culvert RT. 45-46 Dusun Panca Bakti Kel. Rantau Indah Kec. Dendang. (2017)	8.284.833,00
	29	Perencanaan Rehabilitasi/Pemeliharaan Jembatan Ali (2017)	9.941.800,00
	30	Perencanaan Pembangunan Box Culvert SK 10 KTM Kec. Geragai (2017)	8.284.833,00

(dalam rupiah)

NO		U R A I A N	MUTASI TAMBAH/(KURANG)
	31	Perencanaan Rehabilitasi/Pemeliharaan Jembatan Parit 3 Selayar (2017)	9.941.800,00
	32	Perencanaan Pembangunan Box Culvert SK 26 RT. 10 Dusun Sri Rejeki (2017)	6.808.562,00
	33	Perencanaan Pemb. Jembatan Teluk Kijing parit 1 Kec. Nipah Panjang (2018)	43.703.000,00
	34	Perencanaan Pembangunan Jembatan Parit II Desa Alang-Alang Kec. Muara Sabak Timur (2018)	82.720.000,00
	35	Perencanaan Pembangunan Jembatan Singai Putat Kec. Mendahara. (2018)	139.766.000,00
	36	Pern. Jln. Melati Dsn 1 Ds. R.Makmur dan Pern.Jln Delta Menuju Jln Pemakaman Umum Jln W. Kusuma Kec. NP (2018)	99.561.000,00
	37	Perencanaan Pembangunan Jembatan Jalan Durian Sebatang Kec. Sadu (2018)	39.655.000,00
	38	Perencanaan Pemb. Jembatan Parit 4 Bengkok Desa Sei. Tawar Kec.Mendahara (2019)	84.590.000,00
	39	Rehab Saluran dan Tanggul Sekunder Desa Lambur II Kecamatan Muara Sabak Timur (2019)	43.657.250,00
	40	Pembangunan Tanggul RT.01 ke RT.09 Dusun 4 Mulya Sari Desa Sungai Tering Kecamatan Nipah Panjang (2019)	39.891.000,00
	41	Rehab Sal. dan Tanggul Parit 3, 4 dan 5 Perbatasan Dsn. Pangkal Duri Ilir Desa Pangkal Duri Ilir Kec. Mendahara (2019)	78.827.300,00
	42	Perencanaan Pemb. Jembatan Penghubung RW 07 dan RW 09 Desa Rantau Indah (2019)	70.037.000,00
	43	Rehab Saluran dan Tanggul D.I.R. Simbur Naik (2019)	99.260.150,00
	44	Pembangunan Tanggul RT.9 s/d 12 Kelurahan Sungai Lokan Kecamatan Sadu (2019)	20.000.000,00
	45	Perencanaan Peningkatan Jalan RT. 12 sampai RT. 14 RW 03 Rantau Indah (2019)	19.782.000,00
	46	Perencanaan Pemb. Jembatan Parit Berkat Desa Sei. Tawar Kec.Mendahara (2019)	142.956.000,00
	47	Rehab Saluran dan Tanggul RT 08 Dusun 02 Desa Siau Dalam Kecamatan Muara Sabak Timur (2019)	16.000.000,00
	48	Perencanaan Pemb. Jembatan Cenggek Desa Sei. Tawar Kec.Mendahara (2019)	141.542.500,00
	49	Perencanaan Pemb. Jembatan Parit Tanjung Baru Desa Sei. Tawar Kec.Mendahara (2019)	135.575.000,00
	50	Perencanaan Pemb. Jembatan Parit 6 Desa Pangkal Duri (2019)	99.148.000,00
	51	Updating D.I.R Tanjab Timur Paket 2 (2 D.I.R yaitu Lagan Simpang Pandan dan Sei. Itik/Sei. Lokan) (2019)	99.264.000,00
	52	Perencanaan Pemb. Jembatan Berini Desa Sei. Tawar Kec.Mendahara (2019)	42.130.000,00
	53	Rehab Saluran dan Tanggul Parit 1 Kanan Dusun Indah 3 Desa Sungai Tawar Kecamatan Mendahara (2019)	15.000.000,00
	54	Updating D.I.R Tanjab Timur Paket 3 (2 D.I.R yaitu Sungai Palas dan Sei. Sayang) (2019)	99.121.000,00
	55	Perencanaan Pemb. Jembatan Parit 7 Desa Mendahara Tengah (2019)	146.476.000,00
	56	Rehab Saluran dan Tanggul Desa Sungai Jambat Kecamatan Sadu (2019)	38.523.000,00
	57	Perencanaan Peningkatan Jalan Depan Kantor Desa Lambur 1 Kec. Muara Sabak Timur (2019)	29.524.000,00
	58	Perencanaan Jalan Melati - Polindes Kec. Sadu (2019)	49.527.500,00
	59	Rehab Sal. dan Tanggul Sei- Spg. Tuan RT.01, 10, 11 dan 13 Kel. Simpang Tuan Kec. Mendahara Ulu (2019)	23.000.000,00
	60	erencanaan Pemb. Jembatan Parit 7 Desa Pangkal Duri (2019)	99.220.000,00
	61	Pengawasan Peningkatan Jalan Air Hitam Laut - Sungai Cemara Kec. Sadu (2019)	56.650.000,00
	62	Rehab Sal. dan Tanggul RT.01 RW.01 Sei- Toman Kec. Mendahara. ULU (2020)	24.733.500,00
	63	Rehab Sal. dan Tanggul Prt.01 dan Prt.02 Desa Lambur Luar kec, Muara Sabak Timur (2020)	49.480.750,00
	64	Perencanaan Rehab Saluran dan Tanggul Parit 3 Pulau Burung Kecamatan Nipah Panjang. (2020)	49.890.500,00
	65	Perencanaan Rehab Saluran dan Tanggul Parit Lapis Desa Sungai Itik Kecamatan Sadu. (2020)	33.275.000,00
	66	Perencanaan Rehab Saluran dan Tanggul Parit Lapis Petamit RT. 05 Dusun Ria II Desa Merbau Kec. Mendahara. (2020)	49.896.000,00
	67	Rehab Sal. dan Tanggul Parit H. Anang Kel. MS Ilir Kec. MST (2020)	33.275.000,00
	68	Per. Pemb. Box Culvert RT 44 RW 08 Ujung Madura Desa Rantau Indah Kec. Dendang (2020)	9.994.875,00
	69	Pemb. Box Culvert RT 37 RW 07 Ujung Madura DS. R. Indah kec.Dendang (2020)	9.994.875,00
	70	Perencanaan Jembatan SK 17 Bangun Karya Kec. Rantau Rasau (2020)	79.860.000,00
	71	Per. Pemb. Box Culvert RT 1 Dpn. TK Pembina Dekat Pos dan Giro Ds.Rantau Indah Kec. Dendang (2020)	9.994.875,00
	72	Per. Pemb. Box Culvert RT 31 RW 07 (Depan Rumah Pak RT 95)Ds. Rantau Indah Kec. Dendang (2020)	9.994.875,00
	73	Per. Pemb. Box Culvert RT 44 RW 8 Kel. Rantau Indah (2020)	9.994.875,00
	74	Per. Pemb. Box Culvert RT 15 Dusun Margodadi Desa Pandan Lagan (2020)	11.987.800,00
	75	Per. Pemb. Box Culvert RT 9 Dusun Margamulyo Desa Pandan Lagan (2020)	11.987.800,00
	76	Perencanaan Rehab Saluran dan Tanggul Sungai Daun Kelurahan Mendahara Kecamatan Mendahara. (2021)	49.874.000,00
	77	Perencanaan Pembangunan Jembatan RT 09 Dusun Wonorejo 1 Desa Lambur II Kec. Muara Sabak Timur (2021)	94.820.000,00
	78	Perencanaan RT 17 - RT 18 Dusun Keman Desa Catur Rahayu Kec. Dendang (2021)	53.663.885,00
	79	Perencanaan Saluran dan Tanggul Parit Kotaraja Kec. Muara Sabak Timur. (2022)	33.263.000,00
	80	Perencanaan Saluran dan Tanggul Sungai Primer Sialang Simpang Jelita Kec. Sadu. (2022)	49.911.150,00
	81	Perencanaan Saluran dan Tanggul arit Dusun I dan II Desa Sungai Dusun Kec. Rantau Rasau (2022)	49.896.000,00
	82	Perencanaan Peningkatan Jalan Sidodadi Kel. Talang Babat (2022)	89.540.000,00
	83	Perencanaan Saluran dan Tanggul FC. 1 s/d FC. 2 SK. 7 Desa Harapan Makmur Kecamatan Rantau Rasau (2022)	49.896.000,00
	84	Perencanaan Jalan RT. 01 - RT.05 Kel Teluk Dawan (2022)	89.521.000,00
	85	Perencanaan Saluran dan Tanggul Parit Mannuk RT. 07 Desa Lagan Ilir Kec. Mendahara. (2022)	49.911.150,00
	86	Perencanaan Saluran dan Tanggul Parit 7 Kel. N. Panjang II Kec. N. Panjang. (2022)	49.891.725,00
	87	Perencanaan Normalisasi Sungai RT. 01 - RT. 15 Desa Pandan Lagan Kecamatan Geragai (2022)	49.945.500,00
	88	Perencanaan Saluran dan Tanggul Parit Dusun Duri Indah I Desa Pangkal Duri Ilir Kec. Mendahara (2022)	49.934.500,00
	89	Perencanaan Saluran dan Tanggul Parit 1 Sungai Tembikar Mendahara Ilir Kec. Mendahara. (2022)	33.281.500,00
	90	Perencanaan Jalan Parit Bengkok Kec. Muara Sabak Barat. (2022)	89.466.000,00
	91	Perencanaan Peningkatan Jalan BPT Parit Culum 1 Kec. Muara Sabak Barat (2022)	89.577.000,00
	92	Perencanaan Saluran dan Tanggul RT. 01 - RT. 13 Desa Pandan Makmur Kecamatan Geragai (2022)	49.945.500,00
	93	Perencanaan Saluran dan Tanggul Parit. 7 Ds. Beringin Jaya Ds. Spg. Datuk Kec. N.Panjang (2022)	49.891.725,00
	94	Perencanaan Pembangunan Jembatan Parit 6 Jalan Produksi RT.06 Kel Muara Sabak Timur Ilir (2022)	71.317.000,00
	95	Perencanaan Pembangunan Tanggul Kelompok Tani Suka Damai Parit 16 Dsn.Raja Desa Simbur Naik (2016)	16.549.333,33
	96	Perencanaan Pembangunan Tanggul Kelompok Tani Berkat Bersama Parit Sei.Asam Pipih Rt.031 Rw.004 Kel.Singkep (2016)	24.901.000,00

(dalam rupiah)

NO		U R A I A N	MUTASI TAMBAH/(KURANG)
	97	Perencanaan Pembangunan Box Culvert Dusun Dwi Karya RT. 16-17 RW. 03 Kel. Rantau Indah Kec. Dendang. (2017)	8.284.833,00
	98	Rehab Sal. dan Tanggul Prt Teluk Pinang Desa Menha Tengah Kec. Menha (2020)	49.945.500,00
	99	Percn.Rehab Sal. dan Tanggul Desa Lagan Tengah Kec.Geragai (2020)	49.945.500,00
	100	Perencanaan Saluran dan Tanggul Sungai Lembu Sinar Kalimantan Kec. Mendahara. (2022)	33.281.500,00
	101	Perencanaan Saluran dan Tanggul Parit Macolok Mendahara Tengah Kec. Mendahara. (2022)	33.281.500,00
	102	Perencanaan Saluran dan Tanggul Parit Pulau Kelurahan Mendahara Ilir Kec. Mendahara (2022)	66.522.300,00
	103	Perencanaan Saluran dan Tanggul DIR Sungai Raya Dalam (2022)	99.855.600,00
	104	Perencanaan Saluran dan Tanggul Parit 3 RT. 13 RW. 02 Kel. Kampung Singkep Kec. Muara Sabak Barat (2022)	49.934.500,00
	105	Perencanaan Saluran dan Tanggul Parit Ibas Kel. Muara Sabak Ilir Kec. Muara Sabak Timur. (2022)	33.263.000,00
	106	Perencanaan Saluran dan Tanggul Parit H. Asri Kel. Muara Sabak Ilir Kec. Muara Sabak Timur. (2022)	33.263.000,00
	107	Perencanaan Saluran dan Tanggul Parit Lapis Kota Kandis Kec. Dendang. (2022)	49.894.500,00
	108	Perencanaan Saluran dan Tanggul Parit 6 Sungai Ular Kec. Muara Sabak Timur. (2022)	49.894.500,00
	b	Dinas Perumahan dan Kawasan Pemukiman berupa :	
	1	PERENCANAAN PENGEMBANGAN PIPA SR DAN ASESORIS UPTD DINAS PU (2015)	98.620.000,00
	2	PERENCANAAN PEMBANGUNAN JALAN JERAMBAH BETON DEPAN SMP 12 KOTA BARU (2015)	4.820.812,00
	3	PERENCANAAN PEMBANGUNAN JALAN JERAMBAH BETON RT.01 -RT.02 KEL SABAK ULU (2015)	3.547.448,00
	4	Pembangunan Jalan Rabbat Beton ke TPU Dusun IV Rt.16 Dusun IV Desa Kuala Lagan (2016)	2.598.178,00
	5	Perencanaan Pembangunan Jalan Rabat Beton Rt.04 Lrg.Bima Kel. Talang Babat Kec. Ma.Sabak Barat (2016)	5.522.000,00
	6	Perencanaan Peningkatan Jalan Rt.14-Lorong SD Parit Culum I Kec. Ma.Sabak Barat (2016)	5.522.000,00
	7	Perencanaan Peningkatan Jalan Lingkungan Rt.14 Sei.Limau Dsn.Idaman Kec.Mendahara (2016)	11.176.000,00
	8	Perencanaan Pembangunan Jalan Rabbat Beton Dusun II Desa Sei.Benuh Kec.sadu (2016)	6.375.285,71
	9	Perencanaan Pembangunan Jalan Rabbat Beton Penghubung ds.Bhakti Idaman Dsn.Suka Damai&Dsn.barokah (2016)	11.176.000,00
	10	Perencanaan Pembangunan Jalan Rabbat Beton Parit 5 sei.Tembikar Kec.Mendahara (2016)	11.176.000,00
	11	Perencanaan Pembangunan Jalan Rabbat Beton Rt.07 Kel. Parit Culum II Kec. Ma.Sabak Barat (2016)	5.522.000,00
	12	Perencanaan Pembangunan Jalan Jerambah Beton Rt.04 Simpang Sabut Dsn Duri Indah IV Ds.Pangkal Duri Ilir (2016)	9.955.000,00
	13	Perencanaan Pembangunan Jalan Rabat Beton Rt.03 dan Rt.04 Kel.Parit Culum I Kec. Mauara Sabak Barat(3,5m) (2016)	5.522.000,00
	14	Perencanaan Pembangunan Jalan Rabat Beton Jalan Masjid Dusun Rajawali Desa Kuala Lagan Kec. Kuala Jambi (2016)	5.522.000,00
	15	Perencanaan Pembangunan Jalan Rabbat Beton Sungai Ayam Pangkal Duri (2016)	9.955.000,00
	16	Perencanaan Pembangunan Jalan Rabbat Beton Sungai Akar Rt.15,17,18 Kel.Nipah Panjang 1 (2016)	6.375.285,71
	17	Perencanaan Pembangunan Jalan Rabat Beton Arah ke SMP 25 Ds Sungai Raya Kec.Nipah Panjang (2016)	6.375.285,71
	18	Perencanaan Pembangunan Jalan Rabat Beton Parit 1 Arah Mesjid Dsn.Jelita Kiri Ds.Simpang Jelita (2016)	6.375.285,71
	19	Perencanaan Pembangunan Jalan Rabbat Beton Dusun I Ds.Sungai Jeruk Kec. Nipah Panjang (2016)	6.375.285,71
	20	Perencanaan Pembangunan Jalan Rabat Beton Dusun Parit Pagong ds.Sungai Tawar Kec.Mendahara (2016)	7.110.714,29
	21	Perencanaan Pembangunan Jalan Rabbat Beton Desa Marga Mulya Kec. Rantau Rasau (2016)	6.375.285,71
	22	Perencanaan Pembangunan Jalan Rabbat Beton Desa Bhakti Idaman Rt.01 Dusun Suka Damai Kec.Mendahara (2016)	7.110.714,29
	23	Perencanaan Pembangunan Jalan Rabbat Beton Desa Bhakti Idaman Dusun Maju Kec.Mendahara (2016)	7.110.714,29
	24	Perencanaan Pembangunan Jalan Rabbat Beton Desa Bhakti Idaman Rt.03 Dusun Barokah Kec.Mendahara (2016)	7.110.714,29
	25	Perencanaan Pembangunan Jalan Rabbat Beton Parit 9 dan 10 Desa Pangkal Duri Kec. Mendahara (2016)	9.955.000,00
	26	Perencanaan Pembangunan Jalan Rabbat Beton dari Pangkal Duri Ilir menuju Ds.Pangkal Duri Kec. Mendahara (2016)	9.955.000,00
	27	Perencanaan Pembangunan Jalan Rabat Beton RT.02 Kel. Nibung Putih Kec. Ma.Sabak Barat (2016)	5.522.000,00
	28	Perencanaan Pembangunan Jalan Rabat Beton Rt.11 Kel. Parit Culum I Kec. Muara Sabak Barat (2016)	5.522.000,00
	29	Pemetaan Jaringan Instalasi PJU (2018)	44.950.000,00
	30	Perencanaan teknis Pembuatan/penataan Taman Samping Polres Dinas Perkim (2018)	23.950.000,00
	31	Perencanaan Pembangunan Jalan dan Jembatan Pedesaan (2018)	157.951.000,00
	32	Pembangunan Jalan Rabat Beton Dusun Sumber Rejo Desa Lambur I Kec. Muara Sabak Timur (2019)	9.026.000,00
	33	Pembangunan Jalan Jerambah Beton RT.01 Dusun Makmur Menghubungkan RT.01 Dusun Indah Desa Kuala Dendang Kec. Dendang (2019)	15.932.000,00
	34	Pembangunan Jalan Rabat beton RT. 02, RT.03, RT.04 dan RT.16 Desa Pematang Rahim Kec. Mendahara Ulu (2019)	8.826.000,00
	35	Ruang Terbuka Publik Pangkal Kemang Kec. Sabak Barat (2019)	99.605.000,00
	36	Perencanaan Pembangunan Gedung Kantor Camat Kuala Jambi (2020)	49.555.000,00
	37	Perencanaan Peningkatan Kapasitas Jaringan Perpipaan SPAM Ds. Marga Mulya (2020)	30.580.000,00
	38	Perencanaan pembangunan gedung aset (2021)	37.180.000,00
	39	Perencanaan pembangunan gedung pertemuan (2021)	79.475.000,00
	40	Perencanaan Perluasan Gedung Kantor Kominfo (2022)	69.400.000,00
	41	Perencanaan Pembangunan Rumah Adat Tanjung Jabung Timur di Arena MTQ Provinsi Jambi (2022)	69.000.000,00
	42	jalan rabat beton penghubung Dusun Rasau jaya ke Dusun Mekar Jaya dan Mekarsari Desa Rantau Rasau (Lokasi 32) (2023)	23.600.000,00
	43	Pembangunan jalan Rabat Beton RT 07 sampai dengan RT 13 Kel Pandan Sejahtera Kecamatan Geragai (Lokasi 9) (2023)	16.025.000,00
	44	Pembangunan jalan Rabat Beton Dusun Margo dadi Desa Pandan Lagan Kecamatan Geragai (Lokasi 8) (2023)	16.025.000,00
	45	Rabat Beton jalan Penghubung Dusu Ria 1 menuju Dusun Hidayah Desa Merbau Kecamatan Mendahara (Lokasi 35) (2023)	10.073.000,00
	c	Dinas Perhubungan berupa :	
	1	PERENCANAAN TEKNIS PEMBANGUNAN DERMAGA SUNGAI TAWAR (2015)	49.764.000,00

(dalam rupiah)

NO		U R A I A N	MUTASI TAMBAH/(KURANG)
	2	PERENCANAAN TEKNIS PEMBANGUNAN DERMAGA MAKAM ORANG KAYO PINGAI (2015)	19.866.000,00
	3	PERENC.TEKN.PEMB.PLENGSENGAN DESA MERBAU (2015)	13.959.000,00
	4	PERENCANAAN TEKNIS PEMBANGUNAN DERMAGA PENYEBRANGAN KOTO KANDIS DENDANG (2015)	47.729.000,00
	5	PERENCANAAN PEMBANGUNAN AREA PARKIR PASAR TALANG BABAT (2015)	25.833.000,00
	6	PERENC. TEKNIS PEMB. DERMAGA JEMBATAN KUNING SIDO MUKTI DENDANG (2015)	11.803.000,00
	7	PERENCANAAN TEKNIS PEMBANGUNAN HALTE RANTAU RASAU (2015)	4.430.000,00
	8	PERENCANAAN TEKNIS PEMBANGUNAN HALTE DESA LAMBUR II (2015)	4.408.000,00
	9	PERENCANAAN TEKNIS PEMBANGUNAN HALTE LAGAN TENGAH (2015)	4.413.000,00
	10	PERENCANAAN TEKNIS PEMBANGUNAN HALTE MENDAHARA ILIR (2015)	4.413.000,00
	11	PERENCANAAN PEMBANGUNAN HALTE PANDAN JAYA (2015)	4.422.000,00
	12	PERENCANAAN TEKNIS PEMBANGUNAN HALTE NIPAH PANJANG (2015)	4.430.000,00
	13	PERENCANAAN TEKNIS PEMBANGUNAN HALTE DESA LAMBUR I (2015)	4.408.000,00
	14	PERENCANAAN TEKNIS PEMBANGUNAN HALTE PANDAN LAGAN (2015)	4.422.000,00
	15	PERENC. TEKNIS PEMB.DERMAGA DUSUN LAGOA DESA KOTO KANDIS (2015)	25.855.000,00
	16	PERENCANAAN TEKNIS PEMBANGUNAN DERMAGA DESA SIMPANG JELITA (2015)	25.861.000,00
	17	PERENCANAAN TEKNIS PEMBANGUNAN DERMAGA DESA KARYA BHAKTI (2015)	25.861.000,00
	18	PERENCANAAN TEKNIS PEMBANGUNAN DERMAGA PANGKAL DURI 1 (2016)	29.733.000,00
	19	PERENCANAAN TEKNIS PEMBANGUNAN DERMAGA LAGAN ILIR (2016)	29.755.000,00
	20	PERENCANAAN TEKNIS PEMBANGUNAN TRESTEL DERMAGA ALAMSYAH (2016)	19.800.000,00
	21	Bangunan Hanggar Bus Di Dinas Perhubungan (2018)	9.950.000,00
	22	Dermaga Desa Rt.4 Parit Makmur di Kecamatan Mendahara Ilir (2018)	24.900.000,00
	23	Dermaga Rakyat Desa Sungai Benuh di Kecamatan Sadu (2018)	61.070.000,00
	24	Dermaga Rakyat Rt 01/01 Kel.Muara Sabak Ulu di Kecamatan Muara Sabak Timur (2018)	53.570.000,00
	25	Dermaga Parit Ban Kel.Tanjung Solok di Kecamatan Muara Sabak Barat (2018)	15.370.000,00
	26	Dermaga Alang-Alang Jl.poros rt 03 parit 2 di Kecamatan Muara Sabak Timur (2018)	14.200.000,00
	27	Bangunan Dermaga Pemusiran di Kecamatan Nipah Panjang (2018)	12.000.000,00
	28	Bangunan Dermaga Bungo Tanjung di Kecamatan Nipah Panjang (2018)	12.000.000,00
	29	Dermaga Rakyat Desa Kuala Dendang di Kecamatan Dendang (2018)	26.800.000,00
	30	Perencanaan Halte Desa Air Hitam Laut Kecamatan Sadu (2019)	39.435.000,00
	d	Dinas Pendidikan berupa :	
	1	Perencanaan Rehab Rumah Dinas Kepala Sekolah/Guru/Penjaga (2015)	9.500.000,00
	2	Perencanaan Pembangunan Perpustakaan SMA/SMK (2015)	3.784.000,00
	3	Perencanaan Rehab Rumah Dinas Kepala Sekolah/GUru/Penjaga (2015)	8.000.000,00
	4	Perencanaan Pembangunan Sarana Air Bersih dan Sanitasi SD/SMP (2015)	4.860.000,00
	5	Perencanaan Ruang kelas Baru SMA/SMK (2015)	11.544.000,00
	6	Perencanaan Pembangunan lapangan Upacara SD/SMP (2015)	1.250.000,00
	7	Perencanaan Rehab Ruang Kelas SD/SMP (2015)	83.302.000,00
	8	Perencanaan Pembangunan Ruang Kelas Baru SD/SMP (2015)	53.718.000,00
	9	Perencanaan Bangunan Perpustakaan SD/SMP (2015)	22.737.000,00
	10	Perencanaan Rehab Rumah Dinas SDN. 176/X majelis Hidaya Kec. Kuala Jambi (2017)	1.200.000,00
	11	Perencanaan Pembangunan Unit Sekolah Baru SMP (2018)	95.890.000,00
	12	Perencanaan Pembangunan Lapangan Upacara SDN 067/X Lambur Kec. Sabak Timur (2019)	9.900.000,00
	13	Perencanaan Bangunan Gedung Tempat Pendidikan dan Perencanaan Usulan DAK (2019)	79.000.000,00
	14	Perencanaan Rehab Ruang Kelas SDN 023/X Muara Sabak Timur (2019)	10.700.000,00
	15	PERENCANAAN REHAB BANGUNAN SEKOLAH SDN 27/X NIPAH PANJANG (2020)	5.950.000,00
	16	Perencanaan Pembangunan Lapangan Upacara SDN. 55/X Teluk Kijing Kec. Nipah Panjang (2022)	21.400.000,00
	17	Perencanaan Pembangunan Rumah Dinas SDn. 140/X Harapan Makmur Kec. Rantau Rasau (2022)	28.600.000,00
	18	Perencanaan Pembangunan Lapangan Sekolah Pada Dinas Pendidikan Kab. Tanjung Jabung Timur (2023)	5.883.000,00
	19	Perencanaan Penambahan RKB SMPN. 21 Tanjab Timur (2017)	34.900.000,00
	20	PERENCANAAN SANITASI DAN JARINGAN AIR BERSIH (2020)	17.880.500,00
	21	PERENCANAAN REHAB SEDANG/BERAT RUMAH DINAS BIDANG SD (2020)	14.415.500,00
	E	Dinas Pariwisata Kebudayaan Kepemudaan dan Olahraga berupa :	
	1	Perencanaan Rehabilitasi Sedang/Berat Lap. dan Tribun Kec. Berbak (2015)	4.460.000,00
	2	Perencanaan Pembangunan Lap. Bola Basket Kec. Rantau Rasau (2015)	8.965.000,00
	3	Penyusunan Rencana Detail dan DED Taman Selaras Pinang Masak (2017)	371.470.000,00
	4	Perencanaan Pembangunan Lanscape Air Hitam Laut (2017)	10.490.000,00
	5	Perencanaan POMPONG WISATA KUALA JAMBI (2020)	22.825.000,00
	6	Perencanaan JEMBATAN GANTUNG Taman Koridor Perkantoran (2020)	17.875.000,00
	7	Konsultasi Perencanaan (Travel Pattern) (2023)	74.870.000,00
	8	Penyusunan Master Plane Orang Kayo Hitam Dan Orang Kayo Pingai (2023)	37.862.000,00
	9	Perencanaan Rehabilitasi Sedang/Berat Lap. dan Tribun Kec. Rantau Rasau (2015)	4.449.000,00
	F	Dinas Tenaga Kerja dan Transmigrasi berupa :	
	1	Perencanaan Gudang Sapras (2018)	9.790.000,00
	2	Perencanaan Embung (2018)	19.700.000,00
	3	Perencanaan Mussola (2018)	9.790.000,00
	4	Perencanaan Pembangunan Gedung Olahraga KPB Geragai (2019)	19.783.000,00

(dalam rupiah)

NO		U R A I A N	MUTASI TAMBAH/(KURANG)
	5	Perencanaan Siteplan BLK Geragai (2019)	24.563.000,00
	6	Perencanaan Pembangunan Ruang Terbuka Hijau KPB Geragai (2019)	29.568.000,00
	7	Perencanaan Pembangunan Rumah Industri (Pupuk Organik Granula/PGO) (2019)	9.950.000,00
	8	Perencanaan Pembangunan Rumah Produksi Penyulingan (2019)	9.900.000,00
	9	Perencanaan Pembangunan Rumah Kemasan (2019)	9.790.000,00
	10	Perencanaan Jalan Usaha Tani KPB Geragai (2018)	12.550.000,00
	H	Dinas Pemberdayaan Masyarakat dan Desa berupa :	
	1	Perencanaan Pembangunan Gedung Serbaguna Tahun 2020 (2019)	6.935.000,00
	I	Dinas Tanaman Pangan dan Hortikultura berupa :	
	1	Jasa Konsultasi Perencanaan Gudang Benih Desa Simbur Naik (2015)	6.300.000,00
	2	Jasa Konsultasi Perencanaan Gudang Benih Desa Simpang Datuk (2015)	6.300.000,00
	3	Belanja Jasa Konsultasi Perencanaan Long Storage TA.2017 (2016)	42.900.000,00
	4	Belanja Jasa Konsultasi Perencanaan Dam Parit Type Kecil TA. 2017 (2016)	49.000.000,00
	5	Belanja Jasa Konsultasi Perencanaan Pengembangan Dam Parit Type Besar TA. 2017 (2016)	128.012.000,00
	6	Belanja Jasa Konsultasi Perencanaan Pembangunan Gedung Satker BPP Kec. Muara Sabak Timur (2019)	18.947.500,00
	7	Belanja Jasa Konsultasi Perencanaan Renovasi Gedung Satker BPP Kec. Nipah Panjang (2019)	9.438.000,00
	8	Belanja Jasa Konsultasi Perencanaan Renovasi Gedung Satker BPP Kec. Geragai (2019)	9.350.000,00
	J	Dinas Perindustrian dan Perdagangan berupa :	
	1	Perencanaan Revalitasi Pasar Teluk Majelis (2019)	39.765.000,00
	K	Badan Keuangan Daerah berupa :	
	1	Perencanaan Pembangunan Gedung Audit (2015)	38.577.000,00
	L	Satuan Polisi Pamong Praja dan Pemadam Kebakaran berupa :	
	1	Perencanaan Pembangunan Tower Monopol Penyebrangan SK.23 Kec.Rantau Rasau Desa Kec. Berbak (2015)	49.802.000,00
	2	Perencanaan Pembangunan Gedung Kantor Dinas ESDM Jln Pengeran Deponegoro Komp. Perkantoran (2015)	22.350.000,00
	3	Perencanaan Pembangunan Jaringan Listrik SUTM,SUTR Desa.Trimulyo Kec. Rantau rasau (2015)	42.344.000,00
	4	Perencanaan Pembangunan Jaringan ListrikSUTM,SUTR Prt. Tanjung Baru Dsn. Hrapan baru Ds, S,Tawar Kec. Mendahara (2015)	149.402.000,00
	5	Perencanaan Pembangunan Jaringan Listrik SUTM,SUTR Rt.09 dan 10 RW.04 Kel Talang Babat Kec, Ma, sabak Barat (2015)	49.461.000,00
	6	Perencanaan Pembangunan jaringan Listrik SUTM,SUTR. Desa Merbau Kec, Mendahara (2015)	76.175.000,00
	7	Perencanaan Pembangunan Jaringan Listrik SUTM,SUTR Rt.01,02 Ds.Pinang Mas dan Rt.06 Ds. Suka Mulya Desa Bkt Tempurung (2015)	29.793.000,00
	8	Perencanaan Pembangunan jaringan Listrik SUTM,SUTR Dusun Mekar Jaya Desa Sungai Toman Kec. Mendahara Ulu (2015)	43.521.000,00
	9	Perencanaan Pembangunan Jaringan Listrik SUTM,SUTR Parit.9 Manunggal Makmur Kec. Kuala Jambi. (2015)	49.890.000,00
	10	Perencanaan pemb. Jar.Listrik SUTM,SUTR, Prt.5 Kel. Mendahara Kec. Mendahara (2016)	49.912.000,00
	11	Perencanaan Pemb. Jarinagan Listrik SUTM,SUTR RT.10-15 DS.Jati Moro Ds. Jati Mulyo Kec.Dendang (2016)	25.542.000,00
	12	Perencanaan Pemb. Gardu Hubung untuk Daerah Perkantoran Pemda Kec. Ma. Sabak Barat (2016)	24.964.000,00
	13	Perenc.Pemb.Jaringan listrik SUTM,SUTR Dusun selamat desa lagan tengah kec.geragai (2016)	37.268.000,00
	14	Perenc.Jaringan listrik SUTM,SUTR Dusun Jaya Abadi Desa Mendahara Tengah Kec.Mendahara (2016)	49.857.000,00
	15	Perencanaan Pemb. Jar.Listrik SUTM,SUTR 05,06,08,10,11 Ds. SidorejoDs. Bunga Tanjung kec.nipah (2016)	49.885.000,00
	16	Perenc.Pemb.Jaringan listrik SUTM,SUTR RT.02/07 kel.nipah panjang II kec.nipah panjang (2016)	25.569.000,00
	17	Perenc.Pemb.Jaringan listrik SUTM,SUTR Dusun Mario Desa Lagan Ulu Kec.Geragai (2016)	49.902.000,00
	18	Perencanaan Pembangunan Jar.Listrik SUTM,SUTR RT.16 dan 17 kel.Nipah Panjang II Kec. Nipah Panjang. (2016)	33.737.000,00
	19	Perencanaan Pembangunan Jaringan Listrik SUTM SUTR Parit Bom RW 05 Kelurahan Nipah Panjang I (2016)	49.830.000,00
	20	Perencanaan Pembangunan Jaringan Listrik SUTM,SUTR Ds. Remau Baku Tuo DS. Air Hitam Laut Kec. sadu (2016)	195.503.000,00
	21	Perencanaan Pembangunan Tower Jaringan Listrik SUTM SUTR Desa Sinar Kalimantan Kecamatan Mendahara (2016)	49.940.000,00
	M	Badan Kepegawaian dan Pengembangan Sumber Daya Manusia Daerah berupa :	
	1	PERENCANAAN REHAB LANTAI GEDUNG KANTOR BKPSDMD (2020)	2.400.000,00
	N	Dinas Perpustakaan dan Kearsipan berupa :	
	2	PERENCANAAN PEMASANGAN COMLOK KANTOR PERPUSTAKAAN (2016)	37.150.000,00
		Jumlah Mutasi Kurang (II)	**20.510.135.995,40**
		JUMLAH MUTASI KONSTRUKSI DALAM PENGERJAAN	**(19.211.277.204,40)**

Lampiran 45

Kertas Kerja Kontruksi Dalam Pengerjaan Satuan Kerja Perangkat Daerah
Per 31 Desember 2025

NO	SATUAN KERJA PERANGKAT DAERAH	Saldo Awal Per 1 Januari 2025	Mutasi Konstruksi Dalam Pengerjaan Tahun 2025							Saldo Per 31 Desember 2025
			Mutasi Tambah			Mutasi Kurang				
			Reklase dari Akun Lain		JUMLAH	Reklase dari Akun Lain		Penghapusan	JUMLAH	
			Gedung dan Bangunan	Jalan Irigasi dan Jaringan		Gedung dan Bangunan	Jalan Irigasi dan Jaringan			
1	Dinas Pendidikan	1.390.398.000,00	39.960.000,00	0,00	39.960.000,00	688.417.518,00	0,00	524.414.000,00	1.212.831.518,00	217.526.482,00
2	Dinas Pekerjaan Umum dan Penataan Ruang	14.096.440.646,98	0,00	847.617.791,00	847.617.791,00	0,00	6.638.636.594,99	6.412.305.972,99	13.050.942.567,98	1.893.115.870,00
3	Dinas Perumahan dan Kawasan Permukiman	2.841.834.909,42	99.844.000,00	161.838.000,00	261.682.000,00	196.466.400,00	1.228.234.500,00	1.049.436.009,42	2.474.136.909,42	629.380.000,00
4	Satuan Polisi Pamong Praja dan Pemadam Kebakaran	1.154.647.000,00	0,00	0,00	0,00	0,00	0,00	1.154.647.000,00	1.154.647.000,00	0,00
5	Dinas Tenaga Kerja dan Transmigrasi	183.709.000,00	0,00	0,00	0,00	28.325.000,00	0,00	155.384.000,00	183.709.000,00	0,00
6	Dinas Pemberdayaan Masyarakat dan Desa	6.935.000,00	0,00	0,00	0,00	0,00	0,00	6.935.000,00	6.935.000,00	0,00
7	Dinas Perhubungan	2.016.667.750,00	0,00	0,00	0,00	635.516.000,00	0,00	630.460.000,00	1.265.976.000,00	750.691.750,00
8	Dinas Pariwisata, Kebudayaan, Pemuda dan Olahraga	3.580.157.000,00	0,00	0,00	0,00	74.076.000,00	0,00	553.266.000,00	627.342.000,00	2.952.815.000,00
9	Dinas Perpustakaan dan Kearsipan	131.550.000,00	0,00	0,00	0,00	0,00	0,00	37.150.000,00	37.150.000,00	94.400.000,00
10	Dinas Tanaman Pangan dan Hortikultura	270.247.500,00	0,00	0,00	0,00	0,00	0,00	270.247.500,00	270.247.500,00	0,00
11	Dinas Perindustrian dan Perdagangan	179.241.500,00	0,00	0,00	0,00	123.220.000,00	16.256.500,00	39.765.000,00	179.241.500,00	0,00
12	Badan Keuangan Daerah	38.577.000,00	0,00	0,00	0,00	0,00	0,00	38.577.000,00	38.577.000,00	0,00
13	Badan Kepegawaian dan Pengembangan SDM Daerah	2.400.000,00	0,00	0,00	0,00	0,00	0,00	2.400.000,00	2.400.000,00	0,00
14	Badan Penanggulangan Bencana Daerah	65.773.000,00	149.599.000,00	0,00	149.599.000,00	6.000.000,00	0,00	0,00	6.000.000,00	209.372.000,00
	JUMLAH	**25.958.578.306,40**	**289.403.000,00**	**1.009.455.791,00**	**1.298.858.791,00**	**1.752.020.918,00**	**7.883.127.594,99**	**10.874.987.482,41**	**20.510.135.995,40**	**6.747.301.102,00**

Lampiran 46

Rincian Akumulasi Penyusutan per Satuan Kerja Perangkat Daerah
Per 31 Desember 2025

(dalam rupiah)

NO	SATUAN KERJA PERANGKAT DAERAH	TAHUN 2025	TAHUN 2024	NAIK / TURUN
1	Dinas Pendidikan	(251.678.383.947,33)	(224.255.599.555,24)	(27.422.784.392,09)
2	Dinas Kesehatan	(151.505.692.100,52)	(118.590.251.966,03)	(32.915.440.134,49)
3	Rumah Sakit Umum Daerah	(70.779.465.468,19)	(51.660.652.465,31)	(19.118.813.002,88)
4	Dinas Pekerjaan Umum dan Penataan Ruang	(2.586.536.264.012,83)	(2.434.139.881.453,68)	(152.396.382.559,15)
5	Dinas Perumahan dan Kawasan Permukiman	(326.040.634.262,22)	(272.259.085.292,16)	(53.781.548.970,06)
6	Satuan Polisi Pamong Praja dan Pemadam Kebakaran	(11.215.679.682,63)	(9.501.188.328,54)	(1.714.491.354,09)
7	Dinas Sosial, Pemberdayaan Perempuan dan Perlindungan Anak	(2.752.269.243,96)	(2.547.565.287,91)	(204.703.956,05)
8	Dinas Tenaga Kerja dan Transmigrasi	(8.339.733.952,81)	(7.250.001.620,46)	(1.089.732.332,35)
9	Dinas Ketahanan Pangan	(4.311.951.742,00)	(3.886.765.130,79)	(425.186.611,21)
10	Dinas Lingkungan Hidup	(16.785.051.954,55)	(13.877.658.291,05)	(2.907.393.663,50)
11	Dinas Kependudukan dan Pencatatan Sipil	(6.180.781.803,00)	(5.390.680.829,04)	(790.100.973,96)
12	Dinas Pemberdayaan Masyarakat dan Desa	(6.784.693.014,87)	(6.243.271.244,22)	(541.421.770,65)
13	Dinas Pengendalian Penduduk dan KB	(8.927.144.260,61)	(8.093.617.257,45)	(833.527.003,16)
14	Dinas Perhubungan	(40.184.925.547,77)	(33.213.800.271,80)	(6.971.125.275,97)
15	Dinas Komunikasi dan Informatika	(5.759.497.878,65)	(4.887.332.765,63)	(872.165.113,02)
16	Dinas Koperasi Usaha Kecil dan Menengah	(1.836.408.571,00)	(1.623.993.631,59)	(212.414.939,41)
17	Dinas Penanaman Modal dan Pelayanan Terpadu Satu Pintu	(3.995.864.079,00)	(3.186.424.118,67)	(809.439.960,33)
18	Dinas Pariwisata, Kebudayaan, Pemuda dan Olahraga	(29.800.127.692,63)	(26.077.966.628,62)	(3.722.161.064,01)
19	Dinas Perpustakaan dan Kearsipan	(5.670.975.564,23)	(4.868.652.603,85)	(802.322.960,38)
20	Dinas Perikanan	(36.671.123.610,15)	(34.133.192.363,48)	(2.537.931.246,67)
21	Dinas Tanaman Pangan dan Hortikultura	(21.446.089.408,11)	(19.125.409.945,69)	(2.320.679.462,42)
22	Dinas Perkebunan dan Peternakan	(16.390.621.009,38)	(14.830.165.527,04)	(1.560.455.482,34)
23	Dinas Perindustrian dan Perdagangan	(18.127.833.322,95)	(14.754.540.418,00)	(3.373.292.904,95)
24	Inspektorat	(5.008.811.699,14)	(3.810.722.506,81)	(1.198.089.192,33)
25	Badan Perencanaan Pembangunan Daerah	(14.584.361.909,96)	(13.450.710.808,22)	(1.133.651.101,74)
26	Badan Keuangan Daerah	(18.328.770.087,60)	(15.615.546.159,69)	(2.713.223.927,91)
27	Badan Kepegawaian dan Pengembangan SDM Daerah	(9.355.174.065,10)	(8.309.837.170,29)	(1.045.336.894,81)
28	Badan Penelitian dan Pengembangan Daerah	(1.428.468.817,00)	(1.338.895.531,58)	(89.573.285,42)
29	Sekretariat Daerah	(59.005.557.563,05)	(53.068.833.077,60)	(5.936.724.485,45)
30	Sekretariat DPRD	(38.111.117.420,63)	(35.768.931.891,48)	(2.342.185.529,15)
31	Kecamatan Muara Sabak Barat	(18.789.166.209,86)	(15.301.844.118,03)	(3.487.322.091,83)
32	Kecamatan Muara Sabak Timur	(6.124.465.738,84)	(4.915.244.143,32)	(1.209.221.595,52)
33	Kecamatan Mendahara	(5.505.232.794,14)	(4.590.511.429,82)	(914.721.364,32)
34	Kecamatan Mendahara Ulu	(4.348.075.000,10)	(3.672.451.827,57)	(675.623.172,53)
35	Kecamatan Geragai	(3.574.913.668,43)	(2.855.577.197,61)	(719.336.470,82)
36	Kecamatan Kuala Jambi	(8.372.295.686,24)	(6.651.565.336,12)	(1.720.730.350,12)
37	Kecamatan Dendang	(4.630.792.108,15)	(4.068.903.721,33)	(561.888.386,82)
38	Kecamatan Berbak	(4.505.038.100,34)	(3.782.475.991,80)	(722.562.108,54)
39	Kecamatan Rantau Rasau	(4.816.475.092,59)	(4.106.068.085,34)	(710.407.007,25)
40	Kecamatan Nipah Panjang	(8.202.797.168,28)	(6.773.903.665,50)	(1.428.893.502,78)
41	Kecamatan Sadu	(4.791.835.894,86)	(3.886.676.105,74)	(905.159.789,12)
42	Badan Kesatuan Bangsa dan Politik	(3.963.681.195,00)	(3.637.602.155,58)	(326.079.039,42)
43	Badan Penanggulangan Bencana Daerah	(9.770.156.720,00)	(8.061.205.791,94)	(1.708.950.928,06)
	JUMLAH	**(3.864.938.399.068,70)**	**(3.518.065.203.711,62)**	**(346.873.195.357,08)**

Lampiran 47

Rekap Kertas Kerja Saldo Akhir Akumulasi Penyusutan Satuan Kerja Perangkat Daerah
Per 31 Desember 2025

(dalam rupiah)

NO	SATUAN KERJA PERANGKAT DAERAH	Saldo Akhir 31 Desember 2025				
		Peralatan dan Mesin	Gedung dan Bangunan	Jalan Jaringan dan Irigasi	Aset Tetap Lainnya	JUMLAH PENYUSUTAN
1	Dinas Pendidikan	65.851.969.578,00	179.370.153.406,20	5.112.866.076,67	1.343.394.886,46	251.678.383.947,33
2	Dinas Kesehatan	109.345.717.348,00	35.500.323.897,52	6.654.825.855,00	4.825.000,00	151.505.692.100,52
3	Rumah Sakit Umum Daerah	61.315.663.312,00	7.860.916.930,19	1.602.885.226,00	0,00	70.779.465.468,19
4	Dinas Pekerjaan Umum dan Penataan Ruang	45.474.824.375,00	2.971.316.919,35	2.537.958.553.264,48	131.569.454,00	2.586.536.264.012,83
5	Dinas Perumahan dan Kawasan Permukiman	12.999.666.236,00	36.255.298.661,28	275.763.605.582,94	1.022.063.782,00	326.040.634.262,22
6	Satuan Polisi Pamong Praja dan Pemadam Kebakaran	9.919.221.936,00	1.165.789.746,31	8.066.667,00	122.601.333,32	11.215.679.682,63
7	Dinas Sosial, Pemberdayaan Perempuan dan Perlindungan Anak	2.257.010.117,00	495.259.126,97	0,00	0,00	2.752.269.243,97
8	Dinas Tenaga Kerja dan Transmigrasi	4.784.525.991,00	2.877.784.719,81	677.423.242,00	0,00	8.339.733.952,81
9	Dinas Ketahanan Pangan	2.682.133.425,00	953.970.607,00	675.847.710,00	0,00	4.311.951.742,00
10	Dinas Lingkungan Hidup	11.724.230.409,00	4.701.566.196,55	359.255.349,00	0,00	16.785.051.954,55
11	Dinas Kependudukan dan Pencatatan Sipil	4.475.491.705,00	1.659.845.284,00	45.444.814,00	0,00	6.180.781.803,00
12	Dinas Pemberdayaan Masyarakat dan Desa	4.367.258.866,00	2.316.293.868,87	40.140.280,00	61.000.000,00	6.784.693.014,87
13	Dinas Pengendalian Penduduk dan KB	7.287.338.986,00	1.639.805.274,61	0,00	0,00	8.927.144.260,61
14	Dinas Perhubungan	14.089.745.190,00	19.596.289.350,10	6.498.891.007,67	0,00	40.184.925.547,77
15	Dinas Komunikasi dan Informatika	4.964.518.052,00	712.181.726,65	82.798.100,00	0,00	5.759.497.878,65
16	Dinas Koperasi Usaha Kecil dan Menengah	1.825.322.650,00	11.085.921,00	0,00	0,00	1.836.408.571,00
17	Dinas Penanaman Modal dan Pelayanan Terpadu Satu Pintu	3.706.692.633,00	204.697.746,00	84.473.700,00	0,00	3.995.864.079,00
18	Dinas Pariwisata, Kebudayaan, Pemuda dan Olahraga	4.614.961.142,00	21.728.487.555,62	1.957.684.495,00	1.498.994.500,00	29.800.127.692,62
19	Dinas Perpustakaan dan Kearsipan	3.821.790.105,00	1.765.579.151,10	81.606.308,13	2.000.000,00	5.670.975.564,23
20	Dinas Perikanan	5.768.283.763,00	7.712.487.457,15	23.186.352.390,00	4.000.000,00	36.671.123.610,15
21	Dinas Tanaman Pangan dan Hortikultura	10.303.292.319,00	4.556.519.579,11	6.586.277.510,00	0,00	21.446.089.408,11
22	Dinas Perkebunan dan Peternakan	7.926.849.015,00	3.628.937.241,38	4.834.834.753,00	0,00	16.390.621.009,38
23	Dinas Perindustrian dan Perdagangan	4.689.776.263,00	11.799.788.600,95	1.638.268.459,00	0,00	18.127.833.322,95
24	Inspektorat	4.289.643.702,00	685.435.741,14	33.732.256,00	0,00	5.008.811.699,14
25	Badan Perencanaan Pembangunan Daerah	6.665.450.155,00	1.238.018.551,96	6.680.893.203,00	0,00	14.584.361.909,96
26	Badan Keuangan Daerah	13.875.645.287,00	4.212.580.555,60	240.544.245,00	0,00	18.328.770.087,60
27	Badan Kepegawaian dan Pengembangan SDM Daerah	5.946.971.660,00	3.211.490.696,10	196.711.709,00	0,00	9.355.174.065,10
28	Badan Penelitian dan Pengembangan Daerah	1.342.896.622,00	85.572.195,00	0,00	0,00	1.428.468.817,00
29	Sekretariat Daerah	42.700.273.658,00	12.679.555.421,38	3.001.331.722,67	624.396.761,00	59.005.557.563,05
30	Sekretariat DPRD	22.523.825.449,00	13.816.460.076,63	1.753.455.895,00	17.376.000,00	38.111.117.420,63
31	Kecamatan Muara Sabak Barat	4.847.499.287,00	3.068.991.969,20	10.790.240.953,66	82.434.000,00	18.789.166.209,86
32	Kecamatan Muara Sabak Timur	2.087.747.126,00	991.783.927,84	3.044.934.685,00	0,00	6.124.465.738,84
33	Kecamatan Mendahara	1.599.520.757,00	2.400.148.240,14	1.505.563.797,00	0,00	5.505.232.794,14
34	Kecamatan Mendahara Ulu	2.299.929.700,00	1.189.690.050,10	858.455.250,00	0,00	4.348.075.000,10
35	Kecamatan Geragai	1.669.255.334,00	1.080.626.193,43	802.532.141,00	22.500.000,00	3.574.913.668,43
36	Kecamatan Kuala Jambi	2.023.263.100,00	2.369.118.677,24	3.979.913.909,00	0,00	8.372.295.686,24
37	Kecamatan Dendang	1.591.571.982,00	2.090.662.941,15	948.557.185,00	0,00	4.630.792.108,15
38	Kecamatan Berbak	1.970.451.880,00	1.339.766.507,34	1.194.819.713,00	0,00	4.505.038.100,34
39	Kecamatan Rantau Rasau	1.798.258.500,00	2.050.251.318,59	967.965.274,00	0,00	4.816.475.092,59
40	Kecamatan Nipah Panjang	2.610.491.169,00	2.493.758.184,28	3.098.547.815,00	0,00	8.202.797.168,28
41	Kecamatan Sadu	1.792.730.850,00	915.214.341,86	2.083.890.703,00	0,00	4.791.835.894,86
42	Badan Kesatuan Bangsa dan Politik	2.452.405.923,00	1.376.889.101,00	132.896.171,00	1.490.000,00	3.963.681.195,00
43	Badan Penanggulangan Bencana Daerah	9.142.847.860,00	476.655.636,00	150.653.224,00	0,00	9.770.156.720,00
	JUMLAH	**537.426.963.417,00**	**407.257.049.293,70**	**2.915.315.740.641,21**	**4.938.645.716,78**	**3.864.938.399.068,69**

Lampiran 48

Kertas Kerja Penyusutan Peralatan dan Mesin Satuan Kerja Perangkat Daerah
Per 31 Desember 2025

(dalam rupiah)

NO	OPD	Saldo Awal Per 1 Januari 2025	Mutasi Penyusutan Tahun 2025							Saldo Akhir 31 Desember 2025
			Mutasi Tambah					Mutasi kurang		
			Beban Penyusutan	Penyusutan Kesalahan Perbup	Mutasi dari OPD lain	JUMLAH	Reklas Ke Akun Lain	Mutasi ke OPD lain	JUMLAH	
1	Dinas Pendidikan	48.899.941.819,45	10.964.870.602,61	5.987.157.155,94	0,00	16.952.027.758,55	0,00	0,00	0,00	65.851.969.578,00
2	Dinas Kesehatan	85.633.917.012,34	13.902.310.998,44	9.809.489.337,22	0,00	23.711.800.335,66	0,00	0,00	0,00	109.345.717.348,00
3	Rumah Sakit Umum Daerah	43.853.256.681,70	11.726.732.002,06	5.735.674.628,24	0,00	17.462.406.630,30	0,00	0,00	0,00	61.315.663.312,00
4	Dinas Pekerjaan Umum dan Penataan Ruang	39.036.980.883,80	3.468.991.857,80	2.968.851.633,40	0,00	6.437.843.491,20	0,00	0,00	0,00	45.474.824.375,00
5	Dinas Perumahan dan Kawasan Permukiman	11.218.659.753,67	1.003.439.833,33	777.566.649,00	0,00	1.781.006.482,33	0,00	0,00	0,00	12.999.666.236,00
6	Satuan Polisi Pamong Praja dan Pemadam Kebakaran	8.401.869.479,33	944.007.956,67	573.344.500,00	0,00	1.517.352.456,67	0,00	0,00	0,00	9.919.221.936,00
7	Dinas Sosial, Pemberdayaan Perempuan dan Perlindungan Anak	2.099.590.135,50	95.173.490,95	62.246.490,55	0,00	157.419.981,50	0,00	0,00	0,00	2.257.010.117,00
8	Dinas Tenaga Kerja dan Transmigrasi	4.237.891.337,40	388.356.363,20	158.278.290,40	0,00	546.634.653,60	0,00	0,00	0,00	4.784.525.991,00
9	Dinas Ketahanan Pangan	2.410.730.080,00	148.796.595,00	122.606.750,00	0,00	271.403.345,00	0,00	0,00	0,00	2.682.133.425,00
10	Dinas Lingkungan Hidup	10.022.133.239,47	1.076.995.042,81	625.102.126,72	0,00	1.702.097.169,53	0,00	0,00	0,00	11.724.230.409,00
11	Dinas Kependudukan dan Pencatatan Sipil	3.936.803.654,17	317.738.942,08	220.949.108,75	0,00	538.688.050,83	0,00	0,00	0,00	4.475.491.705,00
12	Dinas Pemberdayaan Masyarakat dan Desa	4.147.008.983,97	124.227.744,63	96.022.137,40	0,00	220.249.882,03	0,00	0,00	0,00	4.367.258.866,00
13	Dinas Pengendalian Penduduk dan KB	6.755.914.939,13	373.935.093,43	157.488.953,44	0,00	531.424.046,87	0,00	0,00	0,00	7.287.338.986,00
14	Dinas Perhubungan	13.710.024.490,01	338.109.700,00	41.610.999,99	0,00	379.720.699,99	0,00	0,00	0,00	14.089.745.190,00
15	Dinas Komunikasi dan Informatika	4.181.225.362,00	500.603.740,00	282.688.950,00	0,00	783.292.690,00	0,00	0,00	0,00	4.964.518.052,00
16	Dinas Koperasi Usaha Kecil dan Menengah	1.614.074.650,00	121.426.000,00	89.822.000,00	0,00	211.248.000,00	0,00	0,00	0,00	1.825.322.650,00
17	Dinas Penanaman Modal dan Pelayanan Terpadu Satu Pintu	2.936.439.570,67	455.373.260,15	314.879.802,18	0,00	770.253.062,33	0,00	0,00	0,00	3.706.692.633,00
18	Dinas Pariwisata, Kebudayaan, Pemuda dan Olahraga	4.168.744.778,67	173.098.314,33	107.468.049,00	371.200.000,00	651.766.363,33	0,00	205.550.000,00	205.550.000,00	4.614.961.142,00
19	Dinas Perpustakaan dan Kearsipan	3.256.541.678,67	326.313.305,33	238.935.121,00	0,00	565.248.426,33	0,00		0,00	3.821.790.105,00
20	Dinas Perikanan	5.555.276.719,67	163.288.338,33	49.718.705,00	0,00	213.007.043,33	0,00	0,00	0,00	5.768.283.763,00
21	Dinas Tanaman Pangan dan Hortikultura	9.643.364.614,50	353.155.298,50	306.772.406,00	0,00	659.927.704,50	0,00	0,00	0,00	10.303.292.319,00
22	Dinas Perkebunan dan Peternakan	7.361.371.699,10	329.314.857,65	236.162.458,25	0,00	565.477.315,90	0,00	0,00	0,00	7.926.849.015,00
23	Dinas Perindustrian dan Perdagangan	4.404.482.996,33	208.894.841,67	76.398.425,00	0,00	285.293.266,67	0,00	0,00	0,00	4.689.776.263,00
24	Inspektorat	3.233.330.449,88	640.327.518,87	415.985.733,25	0,00	1.056.313.252,12	0,00	0,00	0,00	4.289.643.702,00
25	Badan Perencanaan Pembangunan Daerah	6.370.130.955,00	163.350.350,00	131.968.850,00	0,00	295.319.200,00	0,00	0,00	0,00	6.665.450.155,00
26	Badan Keuangan Daerah	11.547.399.883,67	1.021.702.378,33	775.543.025,00	531.000.000,00	2.328.245.403,33	0,00	0,00	0,00	13.875.645.287,00
27	Badan Kepegawaian dan Pengembangan SDM Daerah	5.350.497.587,50	372.110.647,50	224.363.425,00	0,00	596.474.072,50	0,00	0,00	0,00	5.946.971.660,00
28	Badan Penelitian dan Pengembangan Daerah	1.261.261.755,33	49.521.016,67	32.113.850,00	0,00	81.634.866,67	0,00	0,00	0,00	1.342.896.622,00
29	Sekretariat Daerah	37.910.875.726,90	3.136.897.450,18	1.799.600.480,92	0,00	4.936.497.931,10	0,00	147.100.000,00	147.100.000,00	42.700.273.658,00
30	Sekretariat DPRD	21.435.243.203,06	1.369.135.371,22	793.446.874,72	0,00	2.162.582.245,94	543.000.000,00	531.000.000,00	1.074.000.000,00	22.523.825.449,00
31	Kecamatan Muara Sabak Barat	4.118.904.152,01	441.086.284,49	287.508.850,50	0,00	728.595.134,99	0,00	0,00	0,00	4.847.499.287,00
32	Kecamatan Muara Sabak Timur	1.750.528.584,33	220.294.341,67	116.924.200,00	0,00	337.218.541,67	0,00	0,00	0,00	2.087.747.126,00
33	Kecamatan Mendahara	1.324.560.465,00	163.279.958,33	111.680.333,67	0,00	274.960.292,00	0,00	0,00	0,00	1.599.520.757,00
34	Kecamatan Mendahara Ulu	2.016.559.833,33	164.047.516,67	119.322.350,00	0,00	283.369.866,67	0,00	0,00	0,00	2.299.929.700,00
35	Kecamatan Geragai	1.375.123.911,30	166.265.711,30	127.865.711,40	0,00	294.131.422,70	0,00		0,00	1.669.255.334,00
36	Kecamatan Kuala Jambi	1.719.117.166,67	163.934.383,33	140.211.550,00	0,00	304.145.933,33	0,00	0,00	0,00	2.023.263.100,00
37	Kecamatan Dendang	1.363.783.132,00	141.963.925,00	85.824.925,00	0,00	227.788.850,00	0,00	0,00	0,00	1.591.571.982,00
38	Kecamatan Berbak	1.811.953.543,47	102.355.759,89	56.142.576,64	0,00	158.498.336,53	0,00	0,00	0,00	1.970.451.880,00
39	Kecamatan Rantau Rasau	1.555.268.300,00	144.506.600,00	98.483.600,00	0,00	242.990.200,00	0,00	0,00	0,00	1.798.258.500,00
40	Kecamatan Nipah Panjang	2.297.617.575,48	183.902.628,22	128.970.965,30	0,00	312.873.593,52	0,00	0,00	0,00	2.610.491.169,00
41	Kecamatan Sadu	1.483.859.233,33	192.191.266,67	116.680.350,00	0,00	308.871.616,67	0,00	0,00	0,00	1.792.730.850,00
42	Badan Kesatuan Bangsa dan Politik	2.297.022.711,00	103.056.449,50	70.876.762,50	205.550.000,00	379.483.212,00	0,00	224.100.000,00	224.100.000,00	2.452.405.923,00
43	Badan Penanggulangan Bencana Daerah	7.574.344.114,14	965.435.433,13	603.068.312,73	0,00	1.568.503.745,86	0,00	0,00	0,00	9.142.847.860,00
	JUMLAH	**445.283.626.842,95**	**57.410.519.169,94**	**35.275.817.404,11**	**1.107.750.000,00**	**93.794.086.574,05**	**543.000.000,00**	**1.107.750.000,00**	**1.650.750.000,00**	**537.426.963.417,00**

Lampiran 49

Kertas Kerja Penyusutan Gedung & Bangunan Satuan Kerja Perangkat Daerah
Per 31 Desember 2025

(dalam rupiah)

NO	OPD	Saldo Awal Per 1 Januari 2025	Mutasi Penyusutan Tahun 2025							Saldo Akhir 31 Desember 2025
			Mutasi Tambah					Mutasi Kurang		
			Beban Penyusutan	Penyusutan Hibah	Penyusutan KDP	Penyusutan Kesalahan Perbup	JUMLAH	Reklas ke Akun Lain	JUMLAH	
1	Dinas Pendidikan	170.217.959.604,53	7.340.848.688,77	0,00	542.177.733,65	1.269.167.379,25	9.152.193.801,67	0,00	0,00	179.370.153.406,20
2	Dinas Kesehatan	27.443.798.954,07	4.242.742.429,19	0,00	0,00	3.813.782.514,26	8.056.524.943,45	0,00	0,00	35.500.323.897,52
3	Rumah Sakit Umum Daerah	6.534.298.027,11	691.650.298,77	0,00	0,00	634.968.604,31	1.326.618.903,08	0,00	0,00	7.860.916.930,19
4	Dinas Pekerjaan Umum dan Penataan Ruang	2.432.221.224,75	278.447.789,23	0,00	0,00	260.647.905,37	539.095.694,60	0,00	0,00	2.971.316.919,35
5	Dinas Perumahan dan Kawasan Permukiman	30.350.632.332,79	3.728.600.816,99	0,00	339.409.843,02	1.836.655.668,48	5.904.666.328,49	0,00	0,00	36.255.298.661,28
6	Satuan Polisi Pamong Praja dan Pemadam Kebakaran	1.003.340.849,21	79.672.166,86	0,00	0,00	82.776.730,24	162.448.897,10	0,00	0,00	1.165.789.746,31
7	Dinas Sosial, Pemberdayaan Perempuan dan Perlindungan Anak	447.975.152,42	47.521.590,18	0,00	0,00	(237.615,63)	47.283.974,55	0,00	0,00	495.259.126,97
8	Dinas Tenaga Kerja dan Transmigrasi	2.415.365.254,56	246.290.193,82	0,00	8.392.592,29	207.736.679,14	462.419.465,25	0,00	0,00	2.877.784.719,81
9	Dinas Ketahanan Pangan	810.730.700,79	72.616.678,98	0,00	0,00	70.623.227,23	143.239.906,21	0,00	0,00	953.970.607,00
10	Dinas Lingkungan Hidup	3.577.577.649,45	568.384.739,89	0,00	0,00	555.603.807,21	1.123.988.547,10	0,00	0,00	4.701.566.196,55
11	Dinas Kependudukan dan Pencatatan Sipil	1.420.208.986,39	119.818.148,74	0,00	0,00	119.818.148,87	239.636.297,61	0,00	0,00	1.659.845.284,00
12	Dinas Pemberdayaan Masyarakat dan Desa	2.001.279.546,92	161.917.806,08	0,00	0,00	153.096.515,87	315.014.321,95	0,00	0,00	2.316.293.868,87
13	Dinas Pengendalian Penduduk dan KB	1.337.702.318,32	117.603.715,89	0,00	0,00	184.499.240,40	302.102.956,29	0,00	0,00	1.639.805.274,61
14	Dinas Perhubungan	13.623.229.137,12	2.226.369.173,07	2.823.101.339,03	11.979.691,08	911.610.009,80	5.973.060.212,98	0,00	0,00	19.596.289.350,10
15	Dinas Komunikasi dan Informatika	646.965.903,63	49.247.832,03	0,00	0,00	15.967.990,99	65.215.823,02	0,00	0,00	712.181.726,65
16	Dinas Koperasi Usaha Kecil dan Menengah	9.918.981,59	583.469,50	0,00	0,00	583.469,91	1.166.939,41	0,00	0,00	11.085.921,00
17	Dinas Penanaman Modal dan Pelayanan Terpadu Satu Pintu	172.344.128,00	19.923.878,66	0,00	0,00	12.429.739,34	32.353.618,00	0,00	0,00	204.697.746,00
18	Dinas Pariwisata, Kebudayaan, Pemuda dan Olahraga	18.973.925.524,48	1.354.365.404,58	0,00	15.852.360,50	1.384.344.266,06	2.754.562.031,14	0,00	0,00	21.728.487.555,62
19	Dinas Perpustakaan dan Kearsipan	1.571.043.656,98	142.930.492,60	0,00	0,00	51.605.001,52	194.535.494,12	0,00	0,00	1.765.579.151,10
20	Dinas Perikanan	6.856.747.056,08	495.645.817,16	0,00	0,00	360.094.583,91	855.740.401,07	0,00	0,00	7.712.487.457,15
21	Dinas Tanaman Pangan dan Hortikultura	3.819.499.682,45	407.662.091,84	0,00	0,00	329.357.804,82	737.019.896,66	0,00	0,00	4.556.519.579,11
22	Dinas Perkebunan dan Peternakan	3.059.562.798,05	296.319.421,99	0,00	0,00	273.055.021,34	569.374.443,33	0,00	0,00	3.628.937.241,38
23	Dinas Perindustrian dan Perdagangan	9.128.047.740,34	1.149.440.696,58	654.426.333,33	0,00	867.873.830,70	2.671.740.860,61	0,00	0,00	11.799.788.600,95
24	Inspektorat	549.079.313,46	123.508.153,78	0,00	0,00	12.848.273,90	136.356.427,68	0,00	0,00	685.435.741,14
25	Badan Perencanaan Pembangunan Daerah	1.076.868.784,09	102.821.313,29	0,00	0,00	58.328.454,58	161.149.767,87	0,00	0,00	1.238.018.551,96
26	Badan Keuangan Daerah	3.848.219.657,92	216.368.610,20	0,00	0,00	147.992.287,48	364.360.897,68	0,00	0,00	4.212.580.555,60
27	Badan Kepegawaian dan Pengembangan SDM Daerah	2.793.811.713,46	321.206.518,55	0,00	0,00	96.472.464,09	417.678.982,64	0,00	0,00	3.211.490.696,10
28	Badan Penelitian dan Pengembangan Daerah	77.633.776,25	3.969.209,24	0,00	0,00	3.969.209,51	7.938.418,75	0,00	0,00	85.572.195,00
29	Sekretariat Daerah	11.648.257.999,04	1.228.173.588,27	0,00	0,00	(196.876.165,93)	1.031.297.422,34	0,00	0,00	12.679.555.421,38
30	Sekretariat DPRD	12.691.440.503,42	1.188.675.662,87	0,00	0,00	(63.656.089,66)	1.125.019.573,21	0,00	0,00	13.816.460.076,63
31	Kecamatan Muara Sabak Barat	2.508.325.994,52	387.280.713,71	0,00	0,00	173.385.260,97	560.665.974,68	0,00	0,00	3.068.991.969,20
32	Kecamatan Muara Sabak Timur	834.279.025,65	88.524.770,73	0,00	0,00	68.980.131,46	157.504.902,19	0,00	0,00	991.783.927,84
33	Kecamatan Mendahara	2.108.198.843,32	155.088.350,92	0,00	0,00	136.861.045,90	291.949.396,82	0,00	0,00	2.400.148.240,14
34	Kecamatan Mendahara Ulu	1.064.365.077,58	69.746.620,79	0,00	0,00	55.578.351,73	125.324.972,52	0,00	0,00	1.189.690.050,10
35	Kecamatan Geragai	932.505.469,65	111.186.366,73	0,00	0,00	36.934.357,05	148.120.723,78	0,00	0,00	1.080.626.193,43
36	Kecamatan Kuala Jambi	2.162.522.677,12	76.696.026,07	0,00	0,00	129.899.974,05	206.596.000,12	0,00	0,00	2.369.118.677,24
37	Kecamatan Dendang	1.976.653.366,67	54.924.204,76	0,00	0,00	59.085.369,72	114.009.574,48	0,00	0,00	2.090.662.941,15
38	Kecamatan Berbak	1.164.891.903,33	92.720.493,33	0,00	0,00	82.154.110,68	174.874.604,01	0,00	0,00	1.339.766.507,34
39	Kecamatan Rantau Rasau	1.885.692.992,00	124.803.421,34	0,00	0,00	39.754.905,25	164.558.326,59	0,00	0,00	2.050.251.318,59
40	Kecamatan Nipah Panjang	2.295.078.443,35	139.618.314,86	0,00	0,00	59.061.426,07	198.679.740,93	0,00	0,00	2.493.758.184,28
41	Kecamatan Sadu	862.446.866,67	29.417.600,00	0,00	0,00	23.349.875,19	52.767.475,19	0,00	0,00	915.214.341,86
42	Badan Kesatuan Bangsa dan Politik	1.219.109.024,58	78.890.039,25	0,00	0,00	78.890.037,17	157.780.076,42	0,00	0,00	1.376.889.101,00
43	Badan Penanggulangan Bencana Daerah	343.969.158,92	68.539.559,17	0,00	0,00	64.146.917,91	132.686.477,08	0,00	0,00	476.655.636,00
	JUMLAH	**359.897.725.801,03**	**28.500.762.879,26**	**3.477.527.672,36**	**917.812.220,54**	**14.463.220.720,51**	**47.359.323.492,67**	**0,00**	**0,00**	**407.257.049.293,70**

Lampiran 50

Kertas Kerja Mutasi Penyusutan Jalan Jaringan dan Irigasi Satuan Kerja Perangkat Daerah
Per 31 Desember 2025

(dalam rupiah)

NO	OPD	Saldo Awal Per 1 Januari 2025	Mutasi Penyusutan Tahun 2025					Saldo Akhir 31 Desember 2025
			Mutasi Tambah				Mutasi Kurang	
			Beban Penyusutan	Penyusutan KDP	Penyusutan Kesalahan Perbup	JUMLAH	JUMLAH	
1	Dinas Pendidikan	4.222.847.214,59	448.114.329,41	0,00	441.904.532,67	890.018.862,08	0,00	5.112.866.076,67
2	Dinas Kesehatan	5.509.319.332,95	616.568.760,55	0,00	528.937.761,50	1.145.506.522,05	0,00	6.654.825.855,00
3	Rumah Sakit Umum Daerah	1.273.097.756,50	202.152.091,50	0,00	127.635.378,00	329.787.469,50	0,00	1.602.885.226,00
4	Dinas Pekerjaan Umum dan Penataan Ruang	2.392.539.109.891,13	86.937.742.748,15	6.382.787.507,17	52.098.913.118,03	145.419.443.373,35	0,00	2.537.958.553.264,48
5	Dinas Perumahan dan Kawasan Permukiman	229.667.729.423,70	25.189.492.893,86	911.191.114,58	19.995.192.150,80	46.095.876.159,24	0,00	275.763.605.582,94
6	Satuan Polisi Pamong Praja dan Pemadam Kebakaran	6.600.000,00	733.333,33	0,00	733.333,67	1.466.667,00	0,00	8.066.667,00
7	Dinas Sosial, Pemberdayaan Perempuan dan Perlindungan Anak	0,00	0,00	0,00	0,00	0,00	0,00	0,00
8	Dinas Tenaga Kerja dan Transmigrasi	596.745.028,50	40.339.106,63	0,00	40.339.106,87	80.678.213,50	0,00	677.423.242,00
9	Dinas Ketahanan Pangan	665.304.350,00	5.271.680,00	0,00	5.271.680,00	10.543.360,00	0,00	675.847.710,00
10	Dinas Lingkungan Hidup	277.947.402,13	41.070.641,47	0,00	40.237.305,40	81.307.946,87	0,00	359.255.349,00
11	Dinas Kependudukan dan Pencatatan Sipil	33.668.188,48	7.138.312,64	0,00	4.638.312,88	11.776.625,52	0,00	45.444.814,00
12	Dinas Pemberdayaan Masyarakat dan Desa	33.982.713,33	3.078.783,34	0,00	3.078.783,33	6.157.566,67	0,00	40.140.280,00
13	Dinas Pengendalian Penduduk dan KB	0,00	0,00	0,00	0,00	0,00	0,00	0,00
14	Dinas Perhubungan	5.880.546.644,67	322.485.146,42	0,00	295.859.216,58	618.344.363,00	0,00	6.498.891.007,67
15	Dinas Komunikasi dan Informatika	59.141.500,00	11.828.300,00	0,00	11.828.300,00	23.656.600,00	0,00	82.798.100,00
16	Dinas Koperasi Usaha Kecil dan Menengah	0,00	0,00	0,00	0,00	0,00	0,00	0,00
17	Dinas Penanaman Modal dan Pelayanan Terpadu Satu Pintu	77.640.420,00	3.416.640,00	0,00	3.416.640,00	6.833.280,00	0,00	84.473.700,00
18	Dinas Pariwisata, Kebudayaan, Pemuda dan Olahraga	1.481.391.825,47	238.146.335,10	0,00	238.146.334,43	476.292.669,53	0,00	1.957.684.495,00
19	Dinas Perpustakaan dan Kearsipan	39.067.268,20	39.908.548,42	0,00	2.630.491,51	42.539.039,93	0,00	81.606.308,13
20	Dinas Perikanan	21.717.168.587,73	734.591.900,55	0,00	734.591.901,72	1.469.183.802,27	0,00	23.186.352.390,00
21	Dinas Tanaman Pangan dan Hortikultura	5.662.545.648,74	471.007.115,98	0,00	452.724.745,28	923.731.861,26	0,00	6.586.277.510,00
22	Dinas Perkebunan dan Peternakan	4.409.231.029,89	216.003.572,99	0,00	209.600.150,12	425.603.723,11	0,00	4.834.834.753,00
23	Dinas Perindustrian dan Perdagangan	1.222.009.681,33	197.266.739,80	24.203.000,00	194.789.037,87	416.258.777,67	0,00	1.638.268.459,00
24	Inspektorat	28.312.743,47	2.709.756,43	0,00	2.709.756,10	5.419.512,53	0,00	33.732.256,00
25	Badan Perencanaan Pembangunan Daerah	6.003.711.069,13	338.591.067,15	0,00	338.591.066,72	677.182.133,87	0,00	6.680.893.203,00
26	Badan Keuangan Daerah	219.926.618,10	10.308.813,77	0,00	10.308.813,13	20.617.626,90	0,00	240.544.245,00
27	Badan Kepegawaian dan Pengembangan SDM Daerah	165.527.869,33	16.424.736,67	0,00	14.759.103,00	31.183.839,67	0,00	196.711.709,00
28	Badan Penelitian dan Pengembangan Daerah	0,00	0,00	0,00	0,00	0,00	0,00	0,00
29	Sekretariat Daerah	2.890.302.591,66	57.770.482,01	0,00	53.258.649,00	111.029.131,01	0,00	3.001.331.722,67
30	Sekretariat DPRD	1.626.038.851,67	64.450.971,66	0,00	62.966.071,67	127.417.043,33	0,00	1.753.455.895,00
31	Kecamatan Muara Sabak Barat	8.619.579.971,50	1.480.358.182,31	0,00	690.302.799,85	2.170.660.982,16	0,00	10.790.240.953,66
32	Kecamatan Muara Sabak Timur	2.330.436.533,34	430.498.649,98	0,00	283.999.501,68	714.498.151,66	0,00	3.044.934.685,00
33	Kecamatan Mendahara	1.157.752.121,50	228.367.087,38	0,00	119.444.588,12	347.811.675,50	0,00	1.505.563.797,00
34	Kecamatan Mendahara Ulu	591.526.916,66	157.477.716,68	0,00	109.450.616,66	266.928.333,34	0,00	858.455.250,00
35	Kecamatan Geragai	525.447.816,66	171.792.578,37	0,00	105.291.745,97	277.084.324,34	0,00	802.532.141,00
36	Kecamatan Kuala Jambi	2.769.925.492,33	765.549.687,34	0,00	444.438.729,33	1.209.988.416,67	0,00	3.979.913.909,00
37	Kecamatan Dendang	728.467.222,66	152.723.148,01	0,00	67.366.814,33	220.089.962,34	0,00	948.557.185,00
38	Kecamatan Berbak	805.630.545,00	222.681.130,01	0,00	166.508.037,99	389.189.168,00	0,00	1.194.819.713,00
39	Kecamatan Rantau Rasau	665.106.793,34	202.629.797,63	0,00	100.228.683,03	302.858.480,66	0,00	967.965.274,00
40	Kecamatan Nipah Panjang	2.181.207.646,67	558.699.874,16	0,00	358.640.294,17	917.340.168,33	0,00	3.098.547.815,00
41	Kecamatan Sadu	1.540.370.005,74	325.774.719,24	0,00	217.745.978,02	543.520.697,26	0,00	2.083.890.703,00
42	Badan Kesatuan Bangsa dan Politik	119.980.420,00	6.457.875,33	0,00	6.457.875,67	12.915.751,00	0,00	132.896.171,00
43	Badan Penanggulangan Bencana Daerah	142.892.518,88	3.880.352,36	0,00	3.880.352,76	7.760.705,12	0,00	150.653.224,00
	JUMLAH	**2.708.487.237.654,97**	**120.923.503.606,63**	**7.318.181.621,75**	**78.586.817.757,86**	**206.828.502.986,24**	**0,00**	**2.915.315.740.641,21**

Lampiran 51

Kertas Kerja Penyusutan Aset Tetap Lainnya Satuan Kerja Perangkat Daerah

Per 31 Desember 2025

(dalam rupiah)

NO	OPD	Saldo Awal Per 1 Januari 2025	Mutasi Penyusutan Tahun 2025				Saldo Akhir 31 Desember 2025
			Mutasi Tambah			Mutasi Kurang	
			Beban Penyusutan	Penyusutan Kesalahan Perbup	JUMLAH	JUMLAH	
1	Dinas Pendidikan	914.850.916,67	376.822.969,85	51.720.999,94	428.543.969,79	0,00	1.343.394.886,46
2	Dinas Kesehatan	3.216.666,67	1.608.333,33	0,00	1.608.333,33	0,00	4.825.000,00
3	Rumah Sakit Umum Daerah	0,00	0,00	0,00	0,00	0,00	0,00
4	Dinas Pekerjaan Umum dan Penataan Ruang	131.569.454,00	0,00	0,00	0,00	0,00	131.569.454,00
5	Dinas Perumahan dan Kawasan Permukiman	1.022.063.782,00	0,00	0,00	0,00	0,00	1.022.063.782,00
6	Satuan Polisi Pamong Praja dan Pemadam Kebakaran	89.378.000,00	33.223.333,32	0,00	33.223.333,32	0,00	122.601.333,32
7	Dinas Sosial, Pemberdayaan Perempuan dan Perlindungan Anak	0,00	0,00	0,00	0,00	0,00	0,00
8	Dinas Tenaga Kerja dan Transmigrasi	0,00	0,00	0,00	0,00	0,00	0,00
9	Dinas Ketahanan Pangan	0,00	0,00	0,00	0,00	0,00	0,00
10	Dinas Lingkungan Hidup	0,00	0,00	0,00	0,00	0,00	0,00
11	Dinas Kependudukan dan Pencatatan Sipil	0,00	0,00	0,00	0,00	0,00	0,00
12	Dinas Pemberdayaan Masyarakat dan Desa	61.000.000,00	0,00	0,00	0,00	0,00	61.000.000,00
13	Dinas Pengendalian Penduduk dan KB	0,00	0,00	0,00	0,00	0,00	0,00
14	Dinas Perhubungan	0,00	0,00	0,00	0,00	0,00	0,00
15	Dinas Komunikasi dan Informatika	0,00	0,00	0,00	0,00	0,00	0,00
16	Dinas Koperasi Usaha Kecil dan Menengah	0,00	0,00	0,00	0,00	0,00	0,00
17	Dinas Penanaman Modal dan Pelayanan Terpadu Satu Pintu	0,00	0,00	0,00	0,00	0,00	0,00
18	Dinas Pariwisata, Kebudayaan, Pemuda dan Olahraga	1.453.904.500,00	41.790.000,00	3.300.000,00	45.090.000,00	0,00	1.498.994.500,00
19	Dinas Perpustakaan dan Kearsipan	2.000.000,00	0,00	0,00	0,00	0,00	2.000.000,00
20	Dinas Perikanan	4.000.000,00	0,00	0,00	0,00	0,00	4.000.000,00
21	Dinas Tanaman Pangan dan Hortikultura	0,00	0,00	0,00	0,00	0,00	0,00
22	Dinas Perkebunan dan Peternakan	0,00	0,00	0,00	0,00	0,00	0,00
23	Dinas Perindustrian dan Perdagangan	0,00	0,00	0,00	0,00	0,00	0,00
24	Inspektorat	0,00	0,00	0,00	0,00	0,00	0,00
25	Badan Perencanaan Pembangunan Daerah	0,00	0,00	0,00	0,00	0,00	0,00
26	Badan Keuangan Daerah	0,00	0,00	0,00	0,00	0,00	0,00
27	Badan Kepegawaian dan Pengembangan SDM Daerah	0,00	0,00	0,00	0,00	0,00	0,00
28	Badan Penelitian dan Pengembangan Daerah	0,00	0,00	0,00	0,00	0,00	0,00
29	Sekretariat Daerah	619.396.760,00	5.000.000,01	0,99	5.000.001,00	0,00	624.396.761,00
30	Sekretariat DPRD	16.209.333,33	1.166.666,67	0,00	1.166.666,67	0,00	17.376.000,00
31	Kecamatan Muara Sabak Barat	55.034.000,00	4.066.666,67	23.333.333,33	27.400.000,00	0,00	82.434.000,00
32	Kecamatan Muara Sabak Timur	0,00	0,00	0,00	0,00	0,00	0,00
33	Kecamatan Mendahara	0,00	0,00	0,00	0,00	0,00	0,00
34	Kecamatan Mendahara Ulu	0,00	0,00	0,00	0,00	0,00	0,00
35	Kecamatan Geragai	22.500.000,00	0,00	0,00	0,00	0,00	22.500.000,00
36	Kecamatan Kuala Jambi	0,00	0,00	0,00	0,00	0,00	0,00
37	Kecamatan Dendang	0,00	0,00	0,00	0,00	0,00	0,00
38	Kecamatan Berbak	0,00	0,00	0,00	0,00	0,00	0,00
39	Kecamatan Rantau Rasau	0,00	0,00	0,00	0,00	0,00	0,00
40	Kecamatan Nipah Panjang	0,00	0,00	0,00	0,00	0,00	0,00
41	Kecamatan Sadu	0,00	0,00	0,00	0,00	0,00	0,00
42	Badan Kesatuan Bangsa dan Politik	1.490.000,00	0,00	0,00	0,00	0,00	1.490.000,00
43	Badan Penanggulangan Bencana Daerah	0,00	0,00	0,00	0,00	0,00	0,00
	JUMLAH	**4.396.613.412,67**	**463.677.969,85**	**78.354.334,26**	**542.032.304,11**	**0,00**	**4.938.645.716,78**

Lampiran 52

Rincian Mutasi Aset Lain lain Per 31 Desember 2025

(dalam rupiah)

NO	URAIAN	Saldo Awal Per 1 Januari 2025	Mutasi		Saldo Akhir 31 Desember 2025
			Tambah	Kurang	
I	**Perguliran Sapi**	**0,00**	**0,00**	**0,00**	**0,00**
1	Perguliran Sapi Pada Dinas Peternakan	0,00	0,00	0,00	0,00
II	**Barang yang di Hibahkan Kepada Masyarakat**	**95.040.000,00**	**0,00**	**0,00**	**95.040.000,00**
1	Biogas yang di Hibahkan Kepada Masyarakat yang Belum Ada Nota Hibahnya tahun 2010 pada Dinas Lingkungan Hidup	95.040.000,00	0,00	0,00	95.040.000,00
III	**Perencanaan Teknis yang tidak tahu keberadaaanya dan diatas 5 Tahun**	**6.979.875.401,77**	**0,00**	**0,00**	**6.979.875.401,77**
IV	**Aset yang Masuk Kategori Sensus tidak diketahui keberadaaanya & Aset Rusak Berat**	**98.371.449.229,12**	**0,00**	**0,00**	**98.371.449.229,12**
1	Peralatan dan Mesin	39.371.371.680,74	0,00	0,00	39.371.371.680,74
2	Bangunan Gedung	34.282.013.758,67	0,00	0,00	34.282.013.758,67
3	Jalan Irigasi dan Jaringan	4.076.089.281,57	0,00	0,00	4.076.089.281,57
4	Aset Tetap Lainnya	20.641.974.508,14	0,00	0,00	20.641.974.508,14
5	Aset Tak Berwujud	0,00	0,00	0,00	0,00
V	**Aset Hilang**	**82.563.700,00**	**0,00**	**0,00**	**82.563.700,00**
VI	**Aset yang Akan di Lelang**	**1.616.227.550,00**	**543.000.000,00**	**968.731.000,00**	**1.190.496.550,00**
VII	**Aset Rusak Berat**	**2.684.901.106,00**	**0,00**	**0,00**	**2.684.901.106,00**
VIII	**Pembongkaran Gedung Sekolah**	**705.925.418,50**	**0,00**	**0,00**	**705.925.418,50**
IX	**Aset Ex ESDM - Bakeuda**	**13.672.214.138,00**	**0,00**	**0,00**	**13.672.214.138,00**
	JUMLAH ASET LAIN LAIN	**124.208.196.543,39**	**543.000.000,00**	**968.731.000,00**	**123.782.465.543,39**

Lampiran 53

Kertas Kerja Mutasi Aset Lain-lain Satuan Kerja Perangkat Daerah
Per 31 Desember 2025

(dalam rupiah)

NO	SATUAN KERJA PERANGKAT DAERAH	Saldo Awal Per 1 Januari 2025	Mutasi 2025				Saldo Akhir Per 31 Desember 2025
			Mutasi Tambah		Mutasi Kurang		
			Reklas dari Peralatan dan Mesin	Jumlah	Aset Di Lelang	Jumlah	
1	Dinas Pendidikan	56.568.335.667,65	0,00	0,00	0,00	0,00	56.568.335.667,65
2	Dinas Kesehatan	8.044.463.324,00	0,00	0,00	0,00	0,00	8.044.463.324,00
3	Rumah Sakit Umum Daerah	398.777.500,00	0,00	0,00	0,00	0,00	398.777.500,00
4	Dinas Pekerjaan Umum dan Penataan Ruang	5.527.076.701,77	0,00	0,00	342.718.000,00	342.718.000,00	5.184.358.701,77
5	Dinas Perumahan dan Kawasan Permukiman	1.341.836.000,00	0,00	0,00	0,00	0,00	1.341.836.000,00
6	Satuan Polisi Pamong Praja dan Pemadam Kebakaran	1.596.284.500,00	0,00	0,00	0,00	0,00	1.596.284.500,00
7	Dinas Sosial, Pemberdayaan Perempuan dan Perlindungan Anak	335.798.750,00	0,00	0,00	0,00	0,00	335.798.750,00
8	Dinas Tenaga Kerja dan Transmigrasi	298.180.000,00	0,00	0,00	0,00	0,00	298.180.000,00
9	Dinas Ketahanan Pangan	107.345.600,00	0,00	0,00	0,00	0,00	107.345.600,00
10	Dinas Lingkungan Hidup	469.133.500,00	0,00	0,00	0,00	0,00	469.133.500,00
11	Dinas Kependudukan dan Pencatatan Sipil	321.193.000,00	0,00	0,00	0,00	0,00	321.193.000,00
12	Dinas Pemberdayaan Masyarakat dan Desa	573.945.165,00	0,00	0,00	0,00	0,00	573.945.165,00
13	Dinas Pengendalian Penduduk dan KB	1.576.561.879,00	0,00	0,00	0,00	0,00	1.576.561.879,00
14	Dinas Perhubungan	3.801.119.157,00	0,00	0,00	0,00	0,00	3.801.119.157,00
15	Dinas Komunikasi dan Informatika	0,00	0,00	0,00	0,00	0,00	0,00
16	Dinas Koperasi Usaha Kecil dan Menengah	28.684.000,00	0,00	0,00	0,00	0,00	28.684.000,00
17	Dinas Penanaman Modal dan Pelayanan Terpadu Satu Pintu	64.127.700,00	0,00	0,00	0,00	0,00	64.127.700,00
18	Dinas Pariwisata, Kebudayaan, Pemuda dan Olahraga	2.141.447.400,00	0,00	0,00	0,00	0,00	2.141.447.400,00
19	Dinas Perpustakaan dan Kearsipan	113.201.400,00	0,00	0,00	0,00	0,00	113.201.400,00
20	Dinas Perikanan	447.318.500,00	0,00	0,00	0,00	0,00	447.318.500,00
21	Dinas Tanaman Pangan dan Hortikultura	2.959.502.478,00	0,00	0,00	0,00	0,00	2.959.502.478,00
22	Dinas Perkebunan dan Peternakan	8.348.899.525,00	0,00	0,00	0,00	0,00	8.348.899.525,00
23	Dinas Perindustrian dan Perdagangan	645.746.001,98	0,00	0,00	0,00	0,00	645.746.001,98
24	Inspektorat	205.836.200,00	0,00	0,00	0,00	0,00	205.836.200,00
25	Badan Perencanaan Pembangunan Daerah	755.730.673,00	0,00	0,00	0,00	0,00	755.730.673,00
26	Badan Keuangan Daerah	14.628.445.013,00	0,00	0,00	0,00	0,00	14.628.445.013,00
27	Badan Kepegawaian dan Pengembangan SDM Daerah	485.483.999,99	0,00	0,00	0,00	0,00	485.483.999,99
28	Badan Penelitian dan Pengembangan Daerah	21.366.500,00	0,00	0,00	0,00	0,00	21.366.500,00
29	Sekretariat Daerah	6.040.472.440,00	0,00	0,00	0,00	0,00	6.040.472.440,00
30	Sekretariat DPRD	3.142.580.443,00	543.000.000,00	543.000.000,00	543.000.000,00	543.000.000,00	3.142.580.443,00
31	Kecamatan Muara Sabak Barat	145.109.750,00	0,00	0,00	0,00	0,00	145.109.750,00

(dalam rupiah)

NO	SATUAN KERJA PERANGKAT DAERAH	Saldo Awal Per 1 Januari 2025	Mutasi 2025				Saldo Akhir Per 31 Desember 2025
			Mutasi Tambah		Mutasi Kurang		
			Reklas dari Peralatan dan Mesin	Jumlah	Aset Di Lelang	Jumlah	
32	Kecamatan Muara Sabak Timur	336.334.000,00	0,00	0,00	0,00	0,00	336.334.000,00
33	Kecamatan Mendahara	111.279.150,00	0,00	0,00	0,00	0,00	111.279.150,00
34	Kecamatan Mendahara Ulu	148.911.000,00	0,00	0,00	0,00	0,00	148.911.000,00
35	Kecamatan Geragai	296.583.000,00	0,00	0,00	83.013.000,00	83.013.000,00	213.570.000,00
36	Kecamatan Kuala Jambi	90.338.000,00	0,00	0,00	0,00	0,00	90.338.000,00
37	Kecamatan Dendang	187.005.500,00	0,00	0,00	0,00	0,00	187.005.500,00
38	Kecamatan Berbak	337.151.625,00	0,00	0,00	0,00	0,00	337.151.625,00
39	Kecamatan Rantau Rasau	91.100.000,00	0,00	0,00	0,00	0,00	91.100.000,00
40	Kecamatan Nipah Panjang	41.909.000,00	0,00	0,00	0,00	0,00	41.909.000,00
41	Kecamatan Sadu	369.581.500,00	0,00	0,00	0,00	0,00	369.581.500,00
42	Badan Kesatuan Bangsa dan Politik	973.735.000,00	0,00	0,00	0,00	0,00	973.735.000,00
43	Badan Penanggulangan Bencana Daerah	90.266.000,00	0,00	0,00	0,00	0,00	90.266.000,00
	JUMLAH	**124.208.196.543,39**	**543.000.000,00**	**543.000.000,00**	**968.731.000,00**	**968.731.000,00**	**123.782.465.543,39**

Lampiran 54

Kertas Kerja Mutasi Penyusutan Aset Lain-lain Satuan Kerja Perangkat Daerah
Per 31 Desember 2025

(dalam rupiah)

NO	SATUAN KERJA PERANGKAT DAERAH	Saldo Awal Per 1 Januari 2025	Mutasi 2025				Saldo Akhir Per 31 Desember 2025
			Mutasi Tambah		Mutasi Kurang		
			Reklas dari Peralatan dan Mesin	Jumlah	Aset Di Lelang	Jumlah	
1	Dinas Pendidikan	40.334.893.529,41	0,00	0,00	0,00	0,00	40.334.893.529,41
2	Dinas Kesehatan	7.633.398.262,43	0,00	0,00	0,00	0,00	7.633.398.262,43
3	Rumah Sakit Umum Daerah	398.777.500,00	0,00	0,00	0,00	0,00	398.777.500,00
4	Dinas Pekerjaan Umum dan Penataan Ruang	1.542.584.333,92	0,00	0,00	342.718.000,00	342.718.000,00	1.199.866.333,92
5	Dinas Perumahan dan Kawasan Permukiman	1.042.468.000,00	0,00	0,00	0,00	0,00	1.042.468.000,00
6	Satuan Polisi Pamong Praja dan Pemadam Kebakaran	859.070.000,00	0,00	0,00	0,00	0,00	859.070.000,00
7	Dinas Sosial, Pemberdayaan Perempuan dan Perlindungan Anak	201.478.850,00	0,00	0,00	0,00	0,00	201.478.850,00
8	Dinas Tenaga Kerja dan Transmigrasi	216.290.000,00	0,00	0,00	0,00	0,00	216.290.000,00
9	Dinas Ketahanan Pangan	107.345.600,00	0,00	0,00	0,00	0,00	107.345.600,00
10	Dinas Lingkungan Hidup	296.339.900,00	0,00	0,00	0,00	0,00	296.339.900,00
11	Dinas Kependudukan dan Pencatatan Sipil	321.193.000,00	0,00	0,00	0,00	0,00	321.193.000,00
12	Dinas Pemberdayaan Masyarakat dan Desa	526.227.465,00	0,00	0,00	0,00	0,00	526.227.465,00
13	Dinas Pengendalian Penduduk dan KB	1.513.889.088,53	0,00	0,00	0,00	0,00	1.513.889.088,53
14	Dinas Perhubungan	3.494.072.848,93	0,00	0,00	0,00	0,00	3.494.072.848,93
15	Dinas Komunikasi dan Informatika	0,00	0,00	0,00	0,00	0,00	0,00
16	Dinas Koperasi Usaha Kecil dan Menengah	28.684.000,00	0,00	0,00	0,00	0,00	28.684.000,00
17	Dinas Penanaman Modal dan Pelayanan Terpadu Satu Pintu	64.127.700,00	0,00	0,00	0,00	0,00	64.127.700,00
18	Dinas Pariwisata, Kebudayaan, Pemuda dan Olahraga	1.849.074.066,67	0,00	0,00	0,00	0,00	1.849.074.066,67
19	Dinas Perpustakaan dan Kearsipan	21.266.666,67	0,00	0,00	0,00	0,00	21.266.666,67
20	Dinas Perikanan	339.339.833,33	0,00	0,00	0,00	0,00	339.339.833,33
21	Dinas Tanaman Pangan dan Hortikultura	2.320.914.071,33	0,00	0,00	0,00	0,00	2.320.914.071,33
22	Dinas Perkebunan dan Peternakan	2.131.791.100,00	0,00	0,00	0,00	0,00	2.131.791.100,00
23	Dinas Perindustrian dan Perdagangan	621.068.501,98	0,00	0,00	0,00	0,00	621.068.501,98
24	Inspektorat	205.836.200,00	0,00	0,00	0,00	0,00	205.836.200,00
25	Badan Perencanaan Pembangunan Daerah	594.463.926,33	0,00	0,00	0,00	0,00	594.463.926,33
26	Badan Keuangan Daerah	4.823.945.977,07	0,00	0,00	0,00	0,00	4.823.945.977,07
27	Badan Kepegawaian dan Pengembangan SDM Daerah	471.803.999,99	0,00	0,00	0,00	0,00	471.803.999,99
28	Badan Penelitian dan Pengembangan Daerah	21.366.500,00	0,00	0,00	0,00	0,00	21.366.500,00

(dalam rupiah)

NO	SATUAN KERJA PERANGKAT DAERAH	Saldo Awal Per 1 Januari 2025	Mutasi 2025				Saldo Akhir Per 31 Desember 2025
			Mutasi Tambah		Mutasi Kurang		
			Reklas dari Peralatan dan Mesin	Jumlah	Aset Di Lelang	Jumlah	
29	Sekretariat Daerah	5.802.466.940,00	0,00	0,00	0,00	0,00	5.802.466.940,00
30	Sekretariat DPRD	3.051.280.443,00	543.000.000,00	543.000.000,00	543.000.000,00	543.000.000,00	3.051.280.443,00
31	Kecamatan Muara Sabak Barat	145.109.750,00	0,00	0,00	0,00	0,00	145.109.750,00
32	Kecamatan Muara Sabak Timur	336.334.000,00	0,00	0,00	0,00	0,00	336.334.000,00
33	Kecamatan Mendahara	111.279.150,00	0,00	0,00	0,00	0,00	111.279.150,00
34	Kecamatan Mendahara Ulu	148.711.000,00	0,00	0,00	0,00	0,00	148.711.000,00
35	Kecamatan Geragai	296.583.000,00	0,00	0,00	83.013.000,00	83.013.000,00	213.570.000,00
36	Kecamatan Kuala Jambi	90.338.000,00	0,00	0,00	0,00	0,00	90.338.000,00
37	Kecamatan Dendang	187.005.500,00	0,00	0,00	0,00	0,00	187.005.500,00
38	Kecamatan Berbak	290.003.888,33	0,00	0,00	0,00	0,00	290.003.888,33
39	Kecamatan Rantau Rasau	89.766.666,67	0,00	0,00	0,00	0,00	89.766.666,67
40	Kecamatan Nipah Panjang	41.909.000,00	0,00	0,00	0,00	0,00	41.909.000,00
41	Kecamatan Sadu	369.581.500,00	0,00	0,00	0,00	0,00	369.581.500,00
42	Badan Kesatuan Bangsa dan Politik	935.481.000,00	0,00	0,00	0,00	0,00	935.481.000,00
43	Badan Penanggulangan Bencana Daerah	0,00	0,00	0,00	0,00	0,00	0,00
	JUMLAH	**83.877.560.759,58**	**543.000.000,00**	**543.000.000,00**	**968.731.000,00**	**968.731.000,00**	**83.451.829.759,58**

Lampiran 55

Rincian Utang Belanja Per Satuan Kerja Perangkat Daerah
per 31 Desember 2025

(dalam rupiah)

No	SATUAN KERJA PERANGKAT DAERAH	UTANG BELANJA PEGAWAI	UTANG BELANJA BARANG DAN JASA	UTANG BELANJA MODAL BANGUNAN	JUMLAH
1	Dinas Pendidikan	436.505.257,00	0,00	0,00	436.505.257,00
2	Dinas Kesehatan	96.914.097,00	3.500.805,00	2.489.369,00	102.904.271,00
3	Rumah Sakit Umum Daerah	55.759.348,00	6.772.952.177,05	0,00	6.828.711.525,05
4	Dinas Pekerjaan Umum dan Penataan Ruang	3.871.178,00	5.242.554,00	0,00	9.113.732,00
5	Dinas Perumahan dan Kawasan Pemukiman	0,00	0,00	0,00	0,00
6	Satuan Polisi Pamong Praja dan Pemadam Kebakaran	1.235.744,00	3.330.812,00	0,00	4.566.556,00
7	Dinas Sosial, Pemberdayaan Perempuan dan Perlindungan Anak	0,00	0,00	0,00	0,00
8	Dinas Tenaga Kerja dan Transmigrasi	392.160,00	3.275.538,00	0,00	3.667.698,00
9	Dinas Ketahanan Pangan	2.624.693,00	0,00	0,00	2.624.693,00
10	Dinas Lingkungan Hidup	336.410,00	0,00	0,00	336.410,00
11	Dinas Kependudukan dan Pencatatan Sipil	1.217.615,00	4.052.451,00	0,00	5.270.066,00
12	Dinas Pemberdayaan Masyarakat dan Desa	500.931,00	0,00	0,00	500.931,00
13	Dinas Pengendalian Penduduk dan KB	0,00	3.958.156,00	0,00	3.958.156,00
14	Dinas Perhubungan	1.282.232,00	0,00	0,00	1.282.232,00
15	Dinas Komunikasi dan Informatika	0,00	14.753.993,00	0,00	14.753.993,00
16	Dinas Koperasi Usaha Kecil dan Menengah	0,00	0,00	0,00	0,00
17	Dinas Penanaman Modal dan Pelayanan Terpadu Satu Pintu	2.871.241,00	4.659.155,00	0,00	7.530.396,00
18	Dinas Pariwisata, Kebudayaan, Pemuda dan Olahraga	684.347,00	230.500,00	0,00	914.847,00
19	Dinas Perpustakaan dan Kearsipan	0,00	3.976.392,00	0,00	3.976.392,00
20	Dinas Perikanan	0,00	0,00	0,00	0,00
21	Dinas Tanaman Pangan dan Hortikultura	1.996.800,00	3.024.712,00	0,00	5.021.512,00
22	Dinas Perkebunan dan Peternakan	644.648,00	0,00	0,00	644.648,00
23	Dinas Perindustrian dan Perdagangan	2.751.721,00	2.472.743,00	0,00	5.224.464,00
24	Inspektorat	3.294.059,00	5.848.475,00	0,00	9.142.534,00
25	Badan Perencanaan Pembangunan Daerah	1.276.272,00	8.804.685,00	0,00	10.080.957,00
26	Badan Keuangan Daerah	3.272.751,00	229.717.879,00	0,00	232.990.630,00
27	Badan Kepegawaian dan Pengembangan SDM Daerah	2.518.543,00	4.396.852,00	0,00	6.915.395,00
28	Badan Penelitian dan Pengembangan Daerah	2.853.920,00	0,00	0,00	2.853.920,00
29	Sekretariat Daerah	8.595.640,00	0,00	0,00	8.595.640,00
30	Sekretariat DPRD	2.541.603,00	0,00	0,00	2.541.603,00
31	Kecamatan Muara Sabak Barat	4.673.588,00	0,00	0,00	4.673.588,00
32	Kecamatan Muara Sabak Timur	6.202.544,00	0,00	0,00	6.202.544,00
33	Kecamatan Mendahara	4.787.621,00	0,00	0,00	4.787.621,00
34	Kecamatan Mendahara Ulu	850.948,00	3.064.106,00	0,00	3.915.054,00
35	Kecamatan Geragai	2.103.326,00	0,00	0,00	2.103.326,00
36	Kecamatan Kuala Jambi	0,00	0,00	0,00	0,00
37	Kecamatan Dendang	1.427.752,00	1.176.450,00	0,00	2.604.202,00
38	Kecamatan Berbak	0,00	0,00	0,00	0,00
39	Kecamatan Rantau Rasau	1.035.457,00	1.033.607,00	0,00	2.069.064,00
40	Kecamatan Nipah Panjang	1.102.231,00	0,00	0,00	1.102.231,00
41	Kecamatan Sadu	8.958.655,00	0,00	0,00	8.958.655,00
42	Badan Kesatuan Bangsa, Politik dan Linmas	0,00	0,00	0,00	0,00
43	Badan Penanggulangan Bencana Daerah	284.369,00	0,00	0,00	284.369,00
	Jumlah	**665.367.701,00**	**7.079.472.042,05**	**2.489.369,00**	**7.747.329.112,05**

Lampiran 56

Rincian Utang Belanja Barang dan Jasa Satuan Kerja Perangkat Daerah per 31 Desember 2025

NO	SATUAN KERJA PERANGKAT DAERAH	LISTRIK	TELEPON	KAWAT/FAKSIMILI/INTERNET/TV BERLANGGANAN	TAGIHAN AIR	MAKAN MINUM LAPANGAN	HONORARIUM NARASUMBER DAN PENYULUH	HONORARIUM NARASUMBER/PEMBAHAS,MODERATOR, PEMBAWA ACARA, DAN PANITIA	BELANJA BARANG DAN JASA BLUD	ISI TABUNG GAS	BAHAN KIMIA	OBAT-OBATAN	OBAT LAINNYA	Jumlah
1	Dinas Pendidikan	0,00	0,00	0,00	0,00	0,00	0,00	0,00	0,00	0,00	0,00	0,00	0,00	0,00
2	Dinas Kesehatan	0,00	0,00	0,00	0,00	1.275.805,00	1.100.000,00	1.125.000,00	0,00	0,00	0,00	0,00	0,00	3.500.805,00
3	Rumah Sakit Umum Daerah	52.945.818,00	0,00	0,00	419.000,00	0,00	0,00	0,00	2.228.822.891,00	334.337.550,00	521.789.828,33	1.519.593.239,72	2.115.043.850,00	6.772.952.177,05
4	Dinas Pekerjaan Umum dan Penataan Ruang	5.242.554,00	0,00	0,00	0,00	0,00	0,00	0,00	0,00	0,00	0,00	0,00	0,00	5.242.554,00
5	Dinas Perumahan dan Kawasan Permukiman	0,00	0,00	0,00	0,00	0,00	0,00	0,00	0,00	0,00	0,00	0,00	0,00	0,00
6	Satuan Polisi Pamong Praja dan Pemadam Kebakaran	3.330.812,00	0,00	0,00	0,00	0,00	0,00	0,00	0,00	0,00	0,00	0,00	0,00	3.330.812,00
7	Dinas Sosial, Pemberdayaan Perempuan dan Perlindung	0,00	0,00	0,00	0,00	0,00	0,00	0,00	0,00	0,00	0,00	0,00	0,00	0,00
8	Dinas Tenaga Kerja dan Transmigrasi	3.275.538,00	0,00	0,00	0,00	0,00	0,00	0,00	0,00	0,00	0,00	0,00	0,00	3.275.538,00
9	Dinas Ketahanan Pangan	0,00	0,00	0,00	0,00	0,00	0,00	0,00	0,00	0,00	0,00	0,00	0,00	0,00
10	Dinas Lingkungan Hidup	0,00	0,00	0,00	0,00	0,00	0,00	0,00	0,00	0,00	0,00	0,00	0,00	0,00
11	Dinas Kependudukan dan Pencatatan Sipil	4.052.451,00	0,00	0,00	0,00	0,00	0,00	0,00	0,00	0,00	0,00	0,00	0,00	4.052.451,00
12	Dinas Pemberdayaan Masyarakat dan Desa	0,00	0,00	0,00	0,00	0,00	0,00	0,00	0,00	0,00	0,00	0,00	0,00	0,00
13	Dinas Pengendalian Penduduk dan KB	3.958.156,00	0,00	0,00	0,00	0,00	0,00	0,00	0,00	0,00	0,00	0,00	0,00	3.958.156,00
14	Dinas Perhubungan	0,00	0,00	0,00	0,00	0,00	0,00	0,00	0,00	0,00	0,00	0,00	0,00	0,00
15	Dinas Komunikasi dan Informatika	8.676.743,00	6.077.250,00	0,00	0,00	0,00	0,00	0,00	0,00	0,00	0,00	0,00	0,00	14.753.993,00
16	Dinas Koperasi Usaha Kecil dan Menengah	0,00	0,00	0,00	0,00	0,00	0,00	0,00	0,00	0,00	0,00	0,00	0,00	0,00
17	Dinas Penanaman Modal dan Pelayanan Terpadu Satu P	3.005.255,00	0,00	1.653.900,00	0,00	0,00	0,00	0,00	0,00	0,00	0,00	0,00	0,00	4.659.155,00
18	Dinas Pariwisata, Kebudayaan, Pemuda dan Olahraga	230.500,00	0,00	0,00	0,00	0,00	0,00	0,00	0,00	0,00	0,00	0,00	0,00	230.500,00
19	Dinas Perpustakaan dan Kearsipan	3.067.302,00	0,00	909.090,00	0,00	0,00	0,00	0,00	0,00	0,00	0,00	0,00	0,00	3.976.392,00
20	Dinas Perikanan	0,00	0,00	0,00	0,00	0,00	0,00	0,00	0,00	0,00	0,00	0,00	0,00	0,00
21	Dinas Tanaman Pangan dan Hortikultura	3.024.712,00	0,00	0,00	0,00	0,00	0,00	0,00	0,00	0,00	0,00	0,00	0,00	3.024.712,00
22	Dinas Perkebunan dan Peternakan	0,00	0,00	0,00	0,00	0,00	0,00	0,00	0,00	0,00	0,00	0,00	0,00	0,00
23	Dinas Perindustrian dan Perdagangan	2.472.743,00	0,00	0,00	0,00	0,00	0,00	0,00	0,00	0,00	0,00	0,00	0,00	2.472.743,00
24	Inspektorat	5.188.025,00	0,00	660.450,00	0,00	0,00	0,00	0,00	0,00	0,00	0,00	0,00	0,00	5.848.475,00
25	Badan Perencanaan Pembangunan Daerah	8.740.971,00	63.714,00	0,00	0,00	0,00	0,00	0,00	0,00	0,00	0,00	0,00	0,00	8.804.685,00
26	Badan Keuangan Daerah	229.702.879,00	0,00	0,00	15.000,00	0,00	0,00	0,00	0,00	0,00	0,00	0,00	0,00	229.717.879,00
27	Badan Kepegawaian dan Pengembangan SDM Daerah	3.927.052,00	0,00	469.800,00	0,00	0,00	0,00	0,00	0,00	0,00	0,00	0,00	0,00	4.396.852,00
28	Badan Penelitian dan Pengembangan Daerah	0,00	0,00	0,00	0,00	0,00	0,00	0,00	0,00	0,00	0,00	0,00	0,00	0,00
29	Sekretariat Daerah	0,00	0,00	0,00	0,00	0,00	0,00	0,00	0,00	0,00	0,00	0,00	0,00	0,00
30	Sekretariat DPRD	0,00	0,00	0,00	0,00	0,00	0,00	0,00	0,00	0,00	0,00	0,00	0,00	0,00

NO	SATUAN KERJA PERANGKAT DAERAH	LISTRIK	TELEPON	KAWAT/FAKSIMILI/INTERNET/TV BERLANGGANAN	TAGIHAN AIR	MAKAN MINUM LAPANGAN	HONORARIUM NARASUMBER DAN PENYULUH	HONORARIUM NARASUMBER/PEMBAHAS,MODERATOR, PEMBAWA ACARA, DAN PANITIA	BELANJA BARANG DAN JASA BLUD	ISI TABUNG GAS	BAHAN KIMIA	OBAT-OBATAN	OBAT LAINNYA	Jumlah
31	Kecamatan Muara Sabak Barat	0,00	0,00	0,00	0,00	0,00	0,00	0,00	0,00	0,00	0,00	0,00	0,00	0,00
32	Kecamatan Muara Sabak Timur	0,00	0,00	0,00	0,00	0,00	0,00	0,00	0,00	0,00	0,00	0,00	0,00	0,00
33	Kecamatan Mendahara	0,00	0,00	0,00	0,00	0,00	0,00	0,00	0,00	0,00	0,00	0,00	0,00	0,00
34	Kecamatan Mendahara Ulu	3.064.106,00	0,00	0,00	0,00	0,00	0,00	0,00	0,00	0,00	0,00	0,00	0,00	3.064.106,00
35	Kecamatan Geragai	0,00	0,00	0,00	0,00	0,00	0,00	0,00	0,00	0,00	0,00	0,00	0,00	0,00
36	Kecamatan Kuala Jambi	0,00	0,00	0,00	0,00	0,00	0,00	0,00	0,00	0,00	0,00	0,00	0,00	0,00
37	Kecamatan Dendang	1.176.450,00	0,00	0,00	0,00	0,00	0,00	0,00	0,00	0,00	0,00	0,00	0,00	1.176.450,00
38	Kecamatan Berbak	0,00	0,00	0,00	0,00	0,00	0,00	0,00	0,00	0,00	0,00	0,00	0,00	0,00
39	Kecamatan Rantau Rasau	1.033.607,00	0,00	0,00	0,00	0,00	0,00	0,00	0,00	0,00	0,00	0,00	0,00	1.033.607,00
40	Kecamatan Nipah Panjang	0,00	0,00	0,00	0,00	0,00	0,00	0,00	0,00	0,00	0,00	0,00	0,00	0,00
41	Kecamatan Sadu	0,00	0,00	0,00	0,00	0,00	0,00	0,00	0,00	0,00	0,00	0,00	0,00	0,00
42	Badan Kesatuan Bangsa, Politik dan Linmas	0,00	0,00	0,00	0,00	0,00	0,00	0,00	0,00	0,00	0,00	0,00	0,00	0,00
43	Badan Penanggulangan Bencana Daerah	0,00	0,00	0,00	0,00	0,00	0,00	0,00	0,00	0,00	0,00	0,00	0,00	0,00
JUMLAH		**346.115.674,00**	**6.140.964,00**	**3.693.240,00**	**434.000,00**	**1.275.805,00**	**1.100.000,00**	**1.125.000,00**	**2.228.822.891,00**	**334.337.550,00**	**521.789.828,33**	**1.519.593.239,72**	**2.115.043.850,00**	**7.079.472.042,05**

Lampiran 57

Rincian Pendapatan Pajak Daerah Laporan Operasional
Tahun 2025 dan 2024

(dalam rupiah)

No	PAJAK DAERAH - LO	TAHUN 2025	TAHUN 2024	NAIK / TURUN	%
I	**Pajak Reklame - LO**	**109.020.675,00**	**117.963.770,00**	**(8.943.095,00)**	**(7,58)**
1	Reklame Papan / BillBoard / Videotron / Megatron - LO	109.020.675,00	105.666.270,00	3.354.405,00	3,17
2	Pajak Reklame Kain-LO	0,00	4.500.000,00	(4.500.000,00)	(100,00)
3	Pajak Reklame Selebaran-LO	0,00	7.797.500,00	(7.797.500,00)	(100,00)
II	**Pajak Air Tanah - LO**	**456.000,00**	**1.368.000,00**	**(912.000,00)**	**(66,67)**
1	Pajak Air Tanah - LO	456.000,00	1.368.000,00	(912.000,00)	(66,67)
III	**Pajak Sarang Burung Walet - LO**	**22.930.000,00**	**46.050.000,00**	**(23.120.000,00)**	**(50,21)**
1	Pajak Sarang Burung Walet - LO	22.930.000,00	46.050.000,00	(23.120.000,00)	(50,21)
IV	**Pajak Mineral Bukan Logam dan Batuan - LO**	**163.418.263,50**	**326.361.827,00**	**(162.943.563,50)**	**(49,93)**
1	Pasir dan Kerikil - LO	106.073.280,00	119.179.760,00	(13.106.480,00)	(11,00)
2	Tanah Liat-LO	54.140.983,50	207.182.067,00	(153.041.083,50)	(73,87)
3	Pajak Mineral bukan Logam dan Batuan Lainnya-LO	3.204.000,00	0,00	3.204.000,00	100,00
V	**PBB Perdesaan dan Perkotaan - LO**	**3.092.549.132,00**	**3.136.291.955,00**	**(43.742.823,00)**	**(1,39)**
1	PBB Perdesaan dan Perkotaan - LO	3.092.549.132,00	3.136.291.955,00	(43.742.823,00)	(1,39)
VI	**Pajak Bea Perolehan Hak atas Tanah dan Bangunan - LO**	**1.210.642.350,00**	**3.745.793.600,00**	**(2.535.151.250,00)**	**(67,68)**
1	BPHTB-Pemindahan Hak-LO	541.582.350,00	1.194.847.000,00	(653.264.650,00)	(54,67)
2	BPHTB-Pemberian Hak Baru-LO	669.060.000,00	2.550.946.600,00	(1.881.886.600,00)	(73,77)
VII	**PBJT-Makanan dan/atau Minuman-LO**	**4.969.618.585,00**	**4.588.383.363,00**	**381.235.222,00**	**8,31**
1	PBJT-Restoran-LO	1.522.400.160,00	1.625.353.141,00	(102.952.981,00)	(6,33)
2	PBJT-Penyedia Jasa Boga atau Katering-LO	3.444.818.425,00	2.963.030.222,00	481.788.203,00	16,26
3	PBJT-Rumah Penginapan/Guesthouse/Bungalo/Resort/Cottage-l	2.400.000,00	0,00	2.400.000,00	100,00
XIII	**PBJT-Tenaga Listrik-LO**	**12.518.738.909,42**	**13.737.117.088,00**	**(1.218.378.178,58)**	**(8,87)**
1	PBJT-Konsumsi Tenaga Listrik yang Dihasilkan Sendiri-LO	10.682.844.627,79	12.210.397.184,00	(1.527.552.556,21)	(12,51)
	PBJT-Konsumsi Tenaga Listrik dari Sumber Lain-LO	1.835.894.281,63	1.526.719.904,00	309.174.377,63	20,25
XIV	**PBJT-Jasa Perhotelan-LO**	**6.600.000,00**	**8.950.000,00**	**(2.350.000,00)**	**(26,26)**
1	PBJT-Hotel-LO	6.600.000,00	7.200.000,00	(600.000,00)	(8,33)
2	PBJT-Motel-LO	0,00	1.750.000,00	(1.750.000,00)	(100,00)
X	**PBJT-Jasa Parkir-LO**	**31.981.650,00**	**33.012.350,00**	**(1.030.700,00)**	**(3,12)**
1	PBJT-Penyediaan atau Penyelenggaraan Tempat Parkir-LO	31.981.650,00	33.012.350,00	(1.030.700,00)	(3,12)
XI	**PBJT-Jasa Kesenian dan Hiburan-LO**	**11.247.500,00**	**4.300.000,00**	**6.947.500,00**	**161,57**
1	PBJT-Tontonan Film atau Bentuk Tontonan Audio Visual Lainnya	11.247.500,00	4.300.000,00	6.947.500,00	161,57
XII	**Opsen Pajak Kendaraan Bermotor (PKB)-LO**	**8.307.436.600,00**	**0,00**	**8.307.436.600,00**	**100,00**
1	Opsen PKB-LO	8.307.436.600,00	0,00	8.307.436.600,00	100,00
XVI	**Opsen Bea Balik Nama Kendaraan Bermotor (BBNKB)-LO**	**7.562.625.000,00**	**0,00**	**7.562.625.000,00**	**100,00**
1	Opsen BBNKB-LO	7.562.625.000,00	0,00	7.562.625.000,00	100,00
JUMLAH		**38.007.264.664,92**	**25.745.591.953,00**	**12.261.672.711,92**	**47,63**

Lampiran 58

Rincian Pendapatan Retribusi Daerah Laporan Operasional
Tahun 2025 dan 2024

(dalam rupiah)

No	RETRIBUSI DAERAH - LO	TAHUN 2025	TAHUN 2024	NAIK / TURUN	%
A	**Retribusi Jasa Umum-LO**	**19.144.343.291,00**	**5.394.995.322,41**	**13.749.347.968,59**	**254,85**
I	**Retribusi Pelayanan Kesehatan-LO**	**18.915.711.291,00**	**5.182.325.322,41**	**13.733.385.968,59**	**265,00**
1	Retribusi Pelayanan Kesehatan di Puskesmas-LO	976.282.050,00	524.333.100,00	451.948.950,00	86,20
2	Retribusi Pelayanan Kesehatan di Rumah Sakit Umum Daerah-LO	17.939.429.241,00	0,00	17.939.429.241,00	100,00
3	Retribusi Pelayanan Kesehatan di Tempat Pelayanan Kesehatan Lainnya yang Sejenis-LO	0,00	4.657.992.222,41	(4.657.992.222,41)	(100,00)
II	**Retribusi Pelayanan Persampahan/ Kebersihan - LO**	**100.035.000,00**	**91.695.000,00**	**8.340.000,00**	**9,10**
1	Retribusi Pelayanan Persampahan/Kebersihan -LO	100.035.000,00	91.695.000,00	8.340.000,00	9,10
III	**Retribusi Pelayanan Parkir di Tepi Jalan Umum - LO**	**7.547.000,00**	**8.675.000,00**	**(1.128.000,00)**	**(13,00)**
1	Penyediaan Pelayanan Parkir di Tepi Jalan Umum - LO	7.547.000,00	8.675.000,00	(1.128.000,00)	(13,00)
IV	**Retribusi Pelayanan Pasar - LO**	**121.050.000,00**	**112.300.000,00**	**8.750.000,00**	**7,79**
1	Retribusi Los-LO	49.550.000,00	48.900.000,00	650.000,00	1,33
2	Retribusi Kios-LO	71.500.000,00	63.400.000,00	8.100.000,00	12,78
B	**Retribusi Jasa Usaha-LO**	**3.065.042.150,00**	**2.911.953.530,00**	**153.088.620,00**	**5,26**
I	**Retribusi Pemakaian Kekayaan Daerah - LO**	**425.562.900,00**	**518.281.280,00**	**(92.718.380,00)**	**(17,89)**
1	Retribusi Penyewaan Tanah dan Bangunan-LO	165.979.500,00	149.970.180,00	16.009.320,00	10,68
2	Retribusi Penyewaan Bangunan	0,00	134.577.500,00	(134.577.500,00)	(100,00)
3	Retribusi Pemakaian Laboratorium-LO	94.943.400,00	70.438.600,00	24.504.800,00	34,79
4	Retribusi Pemakaian Kendaraan Bermotor-LO	164.640.000,00	163.295.000,00	1.345.000,00	0,82
II	**Retribusi Terminal - LO**	**0,00**	**1.775.000,00**	**(1.775.000,00)**	**(100,00)**
1	Retribusi Pelayanan Penyediaan Fasilitas Lainnya di Lingkungan Terminal-LO	0,00	1.775.000,00	(1.775.000,00)	(100,00)
III	**Retribusi Tempat Khusus Parkir - LO**	**52.780.000,00**	**52.420.000,00**	**360.000,00**	**0,69**
1	Pelayanan Tempat Khusus Parkir - LO	52.780.000,00	52.420.000,00	360.000,00	0,69
IV	**Retribusi Tempat Penginapan/ Pesanggrahan/Vila-LO**	**105.525.000,00**	**33.825.000,00**	**71.700.000,00**	**211,97**
	Retribusi Pelayanan Tempat Penginapan/Pesanggrahan/Vila-LO	105.525.000,00	33.825.000,00	71.700.000,00	211,97
V	**Retribusi Pelayanan Kepelabuhan - LO**	**32.630.500,00**	**17.744.500,00**	**14.886.000,00**	**83,89**
1	Pelayanan Jasa ke Pelabuhan - LO	32.630.500,00	17.744.500,00	14.886.000,00	83,89
VI	**Retribusi Tempat Rekreasi dan Olah raga- LO**	**35.955.000,00**	**35.060.000,00**	**895.000,00**	**2,55**
1	Retribusi Pelayanan Tempat Rekreasi dan Olahraga-LO	35.955.000,00	35.060.000,00	895.000,00	2,55
VII	**Retribusi Penjualan Produksi Usaha Daerah-LO**	**2.411.628.750,00**	**2.251.727.750,00**	**159.901.000,00**	**7,10**
1	Retribusi Penjualan Hasil Produksi Usaha Daerah berupa Bibit atau Benih Tanaman-LO	80.375.000,00	0,00	80.375.000,00	100,00
2	Retribusi Penjualan Hasil Produksi Usaha Daerah selain Bibit atau Benih Tanaman, Ternak dan Ikan-LO	2.331.253.750,00	2.251.727.750,00	79.526.000,00	3,53
VIII	**Retribusi Penjualan Hasil Produksi Usaha Pemerintah Daerah-LO**	**960.000,00**	**1.120.000,00**	**(160.000,00)**	**(14,29)**
1	Retribusi Penjualan Hasil Produksi Usaha Pemerintah Daerah-LO	960.000,00	1.120.000,00	(160.000,00)	(14,29)
C	**Retribusi Perizinan Tertentu**	**1.002.270.337,00**	**229.426.229,00**	**772.844.108,00**	**(100,00)**
I	**Retribusi Persetujuan Bangunan Gedung-LO**	**1.002.270.337,00**	**229.426.229,00**	**772.844.108,00**	**336,86**
1	Retribusi Persetujuan Bangunan Gedung-LO	1.002.270.337,00	229.426.229,00	772.844.108,00	336,86
	JUMLAH	**23.211.655.778,00**	**8.536.375.081,41**	**14.675.280.696,59**	**171,91**

Lampiran 59

Rincian Pendapatan Asli Daerah Lainnya Laporan Operasional
Tahun 2025 dan 2024

(dalam rupiah)

No	PENDAPATAN ASLI DAERAH LAINNYA - LO	TAHUN 2025	TAHUN 2024	NAIK / TURUN	%
I	**Hasil Penjualan Aset Tetap Lainnya-LO**	**0,00**	**78.250.000,00**	**(78.250.000,00)**	**(100,00)**
1	Hasil Penjualan Hewan-LO	0,00	1.000.000,00	(1.000.000,00)	(100,00)
2	Hasil Penjualan Tanaman-LO	0,00	77.250.000,00	(77.250.000,00)	(100,00)
II	**Penerimaan Jasa Giro - LO**	**2.166.249.516,12**	**1.429.651.345,51**	**736.598.170,61**	**51,52**
1	Jasa Giro Kas Daerah - LO	1.977.521.315,55	1.270.950.564,67	706.570.750,88	55,59
2	Jasa Giro Kas Bendahara - LO	188.728.200,57	158.700.780,84	30.027.419,73	18,92
III	**Pendapatan Bunga atas Penempatan Uang Pemerintah Daerah-LO**	**1.001.852.932,28**	**2.559.083.595,99**	**(1.557.230.663,71)**	**(60,85)**
1	Pendapatan Bunga atas Penempatan Uang Pemerintah Daerah-LO	1.001.852.932,28	2.559.083.595,99	(1.557.230.663,71)	(60,85)
IV	**Pendapatan Denda atas Keterlambatan Pelaksanaan Pekerjaan**	**23.039.886,95**	**563.642.731,80**	**(540.602.844,85)**	**(95,91)**
1	Pendapatan Denda atas Keterlambatan Pelaksanaan Pekerjaan	23.039.886,95	563.642.731,80	(540.602.844,85)	(95,91)
V	**Pendapatan Denda Pajak - LO**	**75.332.223,00**	**76.275.443,00**	**(943.220,00)**	**(1,24)**
1	Pendapatan Denda Pajak Bumi dan Bangunan Perdesaan dan Perkotaan - LO	55.707.323,00	76.275.443,00	(20.568.120,00)	(26,97)
2	Pendapatan Denda Opsen PKB-LO	19.248.700,00	0,00	19.248.700,00	100,00
3	Pendapatan Denda Opsen BBNKB-LO	376.200,00	0,00	376.200,00	100,00
VI	**Pendapatan dari Pengembalian -LO**	**5.922.781.312,52**	**7.152.522.657,59**	**(1.229.741.345,07)**	**(17,19)**
1	Pendapatan dari Pengembalian Kelebihan Pembayaran Perjalanan Dinas Biasa-LO	17.498.975,00	0,00	17.498.975,00	100,00
2	Pendapatan dari Pengembalian Kelebihan Pembayaran Perjalanan Dinas Dalam Kota-LO	400.000,00	0,00	400.000,00	100,00
3	Pendapatan dari Pengembalian Kelebihan Pembayaran Gaji dan Tunjangan Gaji Pokok PNS	421.868.572,00	707.250.938,80	(285.382.366,80)	(40,35)
4	Pendapatan dari Pengembalian Kelebihan Pembayaran Belanja Tambahan Penghasilan berdasarkan Beban Kerja ASN-Tambahan Penghasilan berdasarkan Beban Kerja PNS-LO	5.017.630,40	0,00	5.017.630,40	100,00
5	Pendapatan dari Pengembalian Kelebihan Pembayaran Belanja Barang Pakai Habis-Bahan-Bahan Lainnya-LO	66.617.655,00	0,00	66.617.655,00	100,00
6	Pendapatan dari Pengembalian Kelebihan Pembayaran Belanja Barang Pakai Habis-Makanan dan Minuman Rapat-LO	750.000,00	0,00	750.000,00	100,00
7	Pendapatan dari Pengembalian Kelebihan Pembayaran Belanja Aset Tetap yang Tidak Memenuhi Kriteria Kapitalisasi-Peralatan dan Mesin-Alat Kantor dan Rumah Tangga-Alat Rumah Tangga-Alat Rumah Tangga Lainnya (Home Use)-LO	7.010.410,00	0,00	7.010.410,00	100,00
8	Pendapatan dari Pengembalian Kelebihan Pembayaran Belanja Aset Tetap yang Tidak Memenuhi Kriteria Kapitalisasi-Gedung dan Bangunan-Bangunan Gedung-Bangunan Gedung Tempat Kerja-Bangunan Gedung Kantor-LO	1.733.897.731,36	0,00	1.733.897.731,36	100,00
9	Pendapatan dari Pengembalian Kelebihan Pembayaran Belanja Jasa Kantor-Honorarium Tim Anggaran Pemerintah Daerah-LO	71.031.600,00	0,00	71.031.600,00	100,00
10	Pendapatan dari Pengembalian Kelebihan Pembayaran Belanja Jasa Kantor-Jasa Tenaga Administrasi-LO	135.489.774,76	0,00	135.489.774,76	100,00
11	Pendapatan dari Pengembalian Kelebihan Pembayaran Belanja Jasa Tenaga Keamanan	0,00	149.915.570,00	(149.915.570,00)	(100,00)

(dalam rupiah)

No	PENDAPATAN ASLI DAERAH LAINNYA - LO	TAHUN 2025	TAHUN 2024	NAIK / TURUN	%
12	Pendapatan dari Pengembalian Kelebihan Pembayaran Belanja Pemeliharaan Jalan, Jaringan, dan Irigasi-Pemeliharaan Jalan dan Jembatan-Jalan-Jalan Kabupaten-LO	207.552.370,00	0,00	207.552.370,00	100,00
13	Pendapatan dari Pengembalian Kelebihan Pembayaran Belanja Hibah Uang kepada Pemerintah Daerah Lainnya-LO	3.255.646.594,00	0,00	3.255.646.594,00	100,00
14	Pendapatan dari Pengembalian Kelebihan Pembayaran Belanja Modal Jalan Kabupaten	0,00	6.295.356.148,79	(6.295.356.148,79)	(100,00)
VII	**Pendapatan BLUD - LO**	**57.397.499,44**	**16.984.078.163,13**	**(16.926.680.663,69)**	**(99,66)**
1	Pendapatan BLUD dari Jasa Layanan-LO	0,00	8.784.722.190,00	(8.784.722.190,00)	(100,00)
2	Pendapatan BLUD dari Hasil Kerja Sama dengan Pihak Lain-LO	57.397.499,44	8.199.355.973,13	(8.141.958.473,69)	(99,30)
	JUMLAH	**9.246.653.370,31**	**28.843.503.937,02**	**(19.596.850.566,71)**	**(67,94)**

Lampiran 60

Rincian Pendapatan Transfer Pemerintah Pusat Laporan Operasional
Tahun 2025 dan 2024

(dalam rupiah)

NO	URAIAN	TAHUN 2025	TAHUN 2024	NAIK / TURUN	%
I	**Dana Bagi Hasil - LO**	**289.942.367.200,00**	**196.961.731.670,00**	**92.980.635.530,00**	**47,21**
1	Bagi Hasil dari Pajak Penghasilan (PPh) Pasal 25 dan Pasal 29 Wajib Pajak Orang Pribadi Dalam Negeri dan PPh Pasal 21 - LO	133.764.600,00	173.649.000,00	(39.884.400,00)	(22,97)
2	Bagi Hasil Cukai Hasil Tembakau - LO	0,00	19.002.670,00	(19.002.670,00)	0,00
3	Bagi Hasil dari Pajak Bumi dan Bangunan (PBB) - LO	60.015.359.700,00	48.003.737.000,00	12.011.622.700,00	25,02
4	Bagi Hasil dari Pajak Penghasilan (PPH) Pasal 21 - LO	6.747.837.900,00	6.388.794.000,00	359.043.900,00	5,62
5	DBH SDA Kehutanan-PSDH-LO	1.500.057.000,00	22.596.083.000,00	(21.096.026.000,00)	(93,36)
6	Bagi Hasil dari Mineral dan Batubara-Royalty-LO	42.009.274.000,00	18.585.818.000,00	23.423.456.000,00	126,03
7	Bagi Hasil dari Pungutan Hasil Perikanan - LO	1.448.696.000,00	1.946.805.000,00	(498.109.000,00)	(25,59)
8	Bagi Hasil dari Pertambangan Minyak Bumi - LO	50.872.812.000,00	42.198.101.000,00	8.674.711.000,00	20,56
9	Bagi Hasil dari Pertambangan Gas Bumi - LO	122.860.523.000,00	57.037.767.000,00	65.822.756.000,00	115,40
10	Bagi Hasil dari Mineral dan Batubara-Landrent-LO	14.393.000,00	11.975.000,00	2.418.000,00	20,19
11	DBH Sawit-LO	4.339.650.000,00	-	4.339.650.000,00	100,00
II	**Dana Alokasi Umum (DAU) - LO**	**522.024.035.756,00**	**564.187.609.000,00**	**(42.163.573.244,00)**	**(7,47)**
1	Dana Alokasi Umum - LO	440.432.467.756,00	443.832.578.000,00	(3.400.110.244,00)	(0,77)
2	DAU Tambahan Dukungan Pendanaan Kelurahan-LO	4.000.000.000,00	4.000.000.000,00	0,00	0,00
3	DAU Tambahan Dukungan Pendanaan atas Kebijakan Penggajian Pegawai Pemerintah dengan Perjanjian Kerja-LO	6.969.413.000,00	7.994.754.000,00	(1.025.341.000,00)	(12,83)
4	DAU yang Ditentukan Penggunaannya Bidang Pendidikan-LO	32.478.353.000,00	49.287.250.000,00	(16.808.897.000,00)	(34,10)
5	DAU yang Ditentukan Penggunaannya Bidang Kesehatan-LO	38.143.802.000,00	36.688.871.000,00	1.454.931.000,00	3,97
6	DAU yang Ditentukan Penggunaannya Bidang Pekerjaan Umum-LO	0,00	22.384.156.000,00	(22.384.156.000,00)	(100,00)
III	**Dana Alokasi Khusus (DAK) - LO**	**137.889.562.282,00**	**205.443.204.422,00**	**(67.553.642.140,00)**	**(32,88)**
a	**Dana Alokasi Khusus (DAK) Fisik - LO**	**19.233.305.531,00**	**96.245.559.678,00**	**(77.012.254.147,00)**	**(80,02)**
1	DAK Bidang Pendidikan (SD)- LO	206.261.721,00	14.845.694.850,00	(14.639.433.129,00)	(98,61)
2	DAK Bidang Pendidikan (SMP)- LO	0,00	29.303.931.500,00	(29.303.931.500,00)	(100,00)
3	DAK Bidang Bidang Pendidikan-Reguler-SKB-LO	0,00	1.659.577.000,00	(1.659.577.000,00)	0,00
4	DAK Fisik-Bidang Pendidikan-Reguler-PAUD-LO	199.982.800,00	335.750.000,00	(135.767.200,00)	(40,44)
5	DAK Fisik Penugasan Bidang Kesehatan dan KB-Penguatan Intervensi Stunting-LO	0,00	583.952.500,00	(583.952.500,00)	(100,00)
6	DAK Fisik-Bidang Air Minum-Penugasan-LO	9.190.000.000,00	0,00	9.190.000.000,00	100,00
7	DAK Fisik-Bidang Kesehatan dan KB-Penugasan-Keluarga Berencana-LO	3.203.464.010,00	0,00	3.203.464.010,00	100,00
8	DAK Fisik-Bidang Perumahan dan Permukiman-Penugasan-LO	4.641.607.000,00	0,00	4.641.607.000,00	100,00
9	DAK Fisik-Bidang Air Minum-Tematik Pengentasan Permukiman Kumuh Terpadu-LO	599.990.000,00	0,00	599.990.000,00	100,00
10	DAK Fisik-Bidang Sanitasi-Tematik Pengentasan Permukiman Kumuh Terpadu-LO	1.192.000.000,00	0,00	1.192.000.000,00	100,00
11	DAK Fisik Penugasan Bidang Jalan-LO	0,00	12.959.993.760,00	(12.959.993.760,00)	(100,00)
12	DAK Fisik-Bidang Kesehatan dan KB-Reguler-Penguatan Sistem Kesehatan-LO	0,00	10.291.058.118,00	(10.291.058.118,00)	(100,00)
13	DAK Fisik-Bidang Jalan-Tematik Pengembangan Food Estate-LO	0,00	10.336.849.490,00	(10.336.849.490,00)	(100,00)
14	DAK Fisik-Bidang Irigasi-Tematik Pengembangan Food Estate-LO	0,00	12.912.766.260,00	(12.912.766.260,00)	(100,00)

(dalam rupiah)

NO	URAIAN	TAHUN 2025	TAHUN 2024	NAIK / TURUN	%
15	DAK Fisik-Bidang Pertanian-Tematik Pengembangan Food Estate-LO	0,00	3.015.986.200,00	(3.015.986.200,00)	(100,00)
b	**Dana Alokasi Khusus (DAK) Non Fisik- LO**	**118.656.256.751,00**	**109.197.644.744,00**	**9.458.612.007,00**	**8,66**
1	DAK Non Fisik BOS Reguler - LO	30.346.521.280,00	30.342.904.900,00	3.616.380,00	0,01
2	DAK Non Fisik-BOS Kinerja	1.331.500.000,00	1.185.000.000,00	146.500.000,00	12,36
3	DAK Non Fisik BOP PAUD - LO	0,00	4.478.940.300,00	(4.478.940.300,00)	(100,00)
4	DAK Non Fisik TPG PNSD - LO	56.440.776.141,00	50.203.956.000,00	6.236.820.141,00	12,42
5	DAK Non Fisik TKG PNSD - LO	1.929.701.010,00	1.089.530.500,00	840.170.510,00	77,11
6	DAK Non Fisik-Tamsil Guru PNSD-LO	545.087.500,00	998.066.500,00	(452.979.000,00)	(45,39)
7	DAK Non Fisik-BOKKB-BOK-LO	0,00	3.130.130.172,00	(3.130.130.172,00)	(100,00)
8	DAK Non Fisik-BOKKB-BOKB-LO	3.394.432.077,00	3.273.580.900,00	120.851.177,00	3,69
9	DAK Non Fisik-BOKKB-Pengawasan Obat dan Makanan - LO	350.526.000,00	0,00	350.526.000,00	100,00
10	DAK Non Fisik-Dana Ketahanan Pangan dan Pertanian-LO	110.466.000,00	0,00	110.466.000,00	100,00
11	DAK Non Fisik-Dana BOSP-BOP PAUD Reguler-LO	4.441.083.100,00	0,00	4.441.083.100,00	100,00
12	DAK Non Fisik-Dana BOSP-BOP Kesetaraan Reguler-LO	359.275.000,00	0,00	359.275.000,00	100,00
13	DAK Non Fisik-Dana BOSP-BOP Kesetaraan Kinerja-LO	90.000.000,00	0,00	90.000.000,00	100,00
14	DAK Non Fisik-Dana BOK-BOK Dinas-BOK Kabupaten/Kota-LO	7.484.364.027,00	0,00	7.484.364.027,00	100,00
15	DAK Non Fisik-Dana Bantuan Pengembangan Program Perpustakaan Daerah-LO	750.000.000,00	0,00	750.000.000,00	100,00
16	DAK Non Fisik-BOP Pendidikan Kesetaraan-LO	0,00	430.930.000,00	(430.930.000,00)	(100,00)
17	DAK Non Fisik-Fasilitasi Penanaman Modal-LO	0,00	623.641.763,00	(623.641.763,00)	(100,00)
18	DAK Non Fisik-Ketahanan Pangan dan Pertanian-LO	0,00	2.039.400.250,00	(2.039.400.250,00)	(100,00)
19	DAK Non Fisik-Dana BOK-BOK Puskesmas-LO	11.082.524.616,00	11.401.563.459,00	(319.038.843,00)	100,00
IV	**Insentif Fiskal**	**7.383.633.000,00**	**6.808.647.000,00**	**574.986.000,00**	**8,44**
1	Insentif Fiskal Untuk Penghargaan Kinerja Tahun Berjalan	7.383.633.000,00	6.808.647.000,00	574.986.000,00	8,44
	JUMLAH	**957.239.598.238,00**	**973.401.192.092,00**	**(16.161.593.854,00)**	**(1,66)**

Lampiran 61

Rincian Pendapatan Hibah-LO Satuan Kerja Perangkat Daerah
Tahun 2025

(dalam rupiah)

No	TANGGAL	NOMOR BAST	Uraian	Volume	Satuan	Harga Satuan	Jumlah Harga	Keterangan
1	**Dinas Sosial, Pemberdayaan Perempuan dan Perlindungan Anak**							
	06-Apr-25	005/LINJAMSOS/VI/2025	- Makanan Siap Saji	100	Paket	80.500,00	8.050.000,00	
			- Kasur 2024	50	Lembar	425.000,00	21.250.000,00	
			- Tenda Gulung 2024	50	Lembar	244.750,00	12.237.500,00	
			- Selimut 2024	90	Lembar	98.700,00	8.883.000,00	
			- Family Kit 2024	100	Paket	439.650,00	43.965.000,00	
			- Kids Ware 2024	80	Paket	478.700,00	38.296.000,00	
	21 Nopember 2025	17/LINJAMSOS/XI/2025	- Makanan Siap Saji A2025	350	Paket	70.818,00	24.786.300,00	Dinas Sosial, Kependudukan dan Pencatatan Sipil Provinsi Jambi (Pemerintah Daerah)
			- Makanan Anak Siap Saji A2025	100	Paket	67.000,00	6.700.000,00	
			- Lauk Pauk Siap Saji 2025	200	Paket	40.000,00	8.000.000,00	
			- Kasur 2025	50	Lembar	425.000,00	21.250.000,00	
			- Tenda Keluarga Portabel B2022	10	Unit	6.300.000,00	63.000.000,00	
			- Tenda Gulung B2025	20	Lembar	241.425,00	4.828.500,00	
			- Selimut	200	Lembar	109.998,00	21.999.600,00	
			- Kids Ware 2025	80	Paket	477.189,00	38.175.120,00	
						477.189,00	**321.421.020,00**	
2	**Dinas Kependudukan dan Pencacatan Sipil**							
	6 Januari 2025	BA.1/SOSDUKCAPIL-6.1/I/2025	Blanko E-KTP	300	Keping	10.182,00	3.054.600,00	Dinas Sosial, Kependudukan dan Pencatatan Sipil Provinsi Jambi (Pemerintah Daerah)
	17 Januari 2025	BA.6/SOSDUKCAPIL-6.1/I/2025	Blanko E-KTP	200	Keping	10.182,00	2.036.400,00	Dinas Sosial, Kependudukan dan Pencatatan Sipil Provinsi Jambi (Pemerintah Daerah)
	6 Februari 2025	400.8.1.2/460/SES	Blanko E-KTP	4000	Keping	10.182,00	40.728.000,00	Kemendagri Direktorat Jenderak kependudukan dan Pencatatan Sipil (Pemerintah Pusat)
	27 Maret 2025	BA.18/SOSDUKCAPIL-6.1/III/2025	Blanko E-KTP	1500	Keping	10.182,00	15.273.000,00	Dinas Sosial, Kependudukan dan Pencatatan Sipil Provinsi Jambi (Pemerintah Daerah)
	20 Juni 2025	BA.29/SOSDUKCAPIL-6.1/VI/2025	Blanko E-KTP	1000	Keping	10.182,00	10.182.000,00	Dinas Sosial, Kependudukan dan Pencatatan Sipil Provinsi Jambi (Pemerintah Daerah)
	16 Juli 2025	BA.38/SOSDUKCAPIL-6.1/VII/2025	Blanko E-KTP	2000	Keping	10.182,00	20.364.000,00	Dinas Sosial, Kependudukan dan Pencatatan Sipil Provinsi Jambi (Pemerintah Daerah)
	27 Agustus 2025	BA.48/SOSDUKCAPIL-6.1/VIII/2025	Blanko E-KTP	2000	Keping	10.182,00	20.364.000,00	Dinas Sosial, Kependudukan dan Pencatatan Sipil Provinsi Jambi (Pemerintah Daerah)
	16 Oktober 2025	BA.60/SOSDUKCAPIL-6.1/X/2025	Blanko E-KTP	2000	Keping	10.182,00	20.364.000,00	Kemendagri Direktorat Jenderak kependudukan dan Pencatatan Sipil (Pemerintah Pusat)
	28 Oktober 2025	400.8.2/3325/SES	Blanko E-KTP	4000	Keping	10.182,00	40.728.000,00	Dinas Sosial, Kependudukan dan Pencatatan Sipil Provinsi Jambi (Pemerintah Daerah)
						91.638,00	**173.094.000,00**	
3	**Dinas Pengendalian Penduduk dan Keluarga Berencana**							
	21 Februari 2025	008/SP.04/J.1/2025	IUD Coper T	25	buah	13.874	346.850,00	
			Pil Kombinasi	1.300	Siklus	2.175	2.827.500,00	
			Pil Progestin	900	Siklus	5.400	4.860.000,00	
			Suntik Progestin	600	Vial	4.800	2.880.000,00	

(dalam rupiah)

No	TANGGAL	NOMOR BAST	Uraian	Volume	Satuan	Harga Satuan	Jumlah Harga	Keterangan
			Suntik Kombinasi	400	Vial	12.000	4.800.000,00	
			Implant 2 Batang	300	set	157.485	47.245.500,00	
			Implant 1 Batang	50	set	238.860	11.943.000,00	
			Alkohol 70%, Anti septic	35	buah	3.744	131.040,00	
			Asam Mafenamat 500 mg	350	strip	1.710	598.500,00	
			Doek steril disposable	350	buah	6.400	2.240.000,00	
			Kassa Gulung	175	buah	1.018	178.150,00	
			Kassa Steril	352	buah	375	132.000,00	
			Lidocain 2%, injeksi, ampul	350	buah	1.166	408.100,00	
			Masker (Face Mask)	350	buah	259	90.650,00	
			Plester steril	350	buah	3.751	1.312.850,00	
			Povidone Iodine. 30 ml	70	buah	4.551	318.570,00	
			Safety Box	14	buah	14.000	196.000,00	
			Sarung Tangan Steril	350	pasang	7.300	2.555.000,00	
			Syringe, 3 ml	1.350	buah	781	1.054.350,00	
							84.118.060,00	
	15 Mei 2025	065/SP.04/J.5/2025	IUD Coper T	100	buah	13.873,00	1.387.300,00	
			Pil Kombinasi	1300	Siklus	2.175,00	2.827.500,00	
			Pil Progestin	300	Siklus	5.400,00	1.620.000,00	
			Kondom	335	Lusin	12.000,00	4.020.000,00	
			Suntik Progestin	2100	Vial	6.300,00	13.230.000,00	
			Suntik Kombinasi	900	Vial	12.000,00	10.800.000,00	
			Implant 2 Batang	400	set	157.485,00	62.994.000,00	
			Implant 1 Batang	10	set	238.860,00	2.388.600,00	
			Alkohol 70%, Anti septic	41	buah	3.744,00	153.504,00	
			Doek steril disposable	410	buah	6.400,00	2.624.000,00	
			Kassa Gulung	205	buah	1.018,00	208.690,00	
			Kassa Steril	416	buah	492,00	204.672,00	
			Lidocain 2%, injeksi, ampul	410	buah	1.166,00	478.060,00	
			Masker (Face Mask)	400	buah	259,00	103.600,00	
			Plester steril	410	buah	3.751,00	1.537.910,00	
			Povidone Iodine. 30 ml	68	buah	4.551,00	309.468,00	
			Safety Box	34	buah	14.000,00	476.000,00	
			Sarung Tangan Steril	410	pasang	7.300,00	2.993.000,00	
			Syringe, 3 ml	3410	buah	781,00	2.663.210,00	
							111.019.514,00	
	13 Agustus 2025	095/SP.04/J.5/2025	Alkohol 100ml	20	botol	3.744,00	74.880,00	
			Asam Mafenamat tab 500 mg	610	strip	1.550,00	945.500,00	
			Doek steril disposable	200	buah	6.400,00	1.280.000,00	
			Implant 2 Batang	200	set	157.485,00	31.497.000,00	
			IUD	25	unit	13.873,00	346.825,00	
			Kassa Perban	100	buah	1.018,00	101.800,00	

(dalam rupiah)

No	TANGGAL	NOMOR BAST	Uraian	Volume	Satuan	Harga Satuan	Jumlah Harga	Keterangan
			Kassa Steril	208	buah	492,00	102.336,00	hibah dari Kementerian Kependudukan dan Pembangunan Keluarga/BKKBN Perwakilan BKKBN Provinsi Jambi (Pemerintah Daerah)
			Lidocain Inj 2%	200	ampul	2.215,00	443.000,00	
			Masker	200	buah	259,00	51.800,00	
			Pil KB Kombinasi	1600	Siklus	2.175,00	3.480.000,00	
			Pil Progestin	1200	Siklus	5.278,00	6.333.600,00	
			Plester steril	200	buah	3.751,00	750.200,00	
			Povidone Iodine. 30 ml	40	botol	4.551,00	182.040,00	
			Safety Box	12	buah	16.000,00	192.000,00	
			Sarung Tangan Steril	200	pasang	7.116,00	1.423.200,00	
			Suntik KB 3 bulanan Kombinasi	100	Vial	12.000,00	1.200.000,00	
			Suntik KB 3 bulanan Progestin	900	Vial	6.300,00	5.670.000,00	
			Syringe	1200	buah	781,00	937.200,00	
							55.011.381,00	
	19 September 2025	119/SP.04/J.5/2025	Alkohol 100ml	20	botol	3.744,00	74.880,00	
			Asam Mafenamat tab 500 mg	200	strip	1.550,00	310.000,00	
			Doek steril disposable	200	buah	6.400,00	1.280.000,00	
			Implant 2 Batang	200	set	157.485,00	31.497.000,00	
			Kassa Perban	100	buah	1.018,00	101.800,00	
			Kassa Steril	208	buah	492,00	102.336,00	
			Lidocain Inj 2%	220	ampul	2.215,00	487.300,00	
			Masker	50	buah	259,00	12.950,00	
			Masker	1	buah	1.698,00	1.698,00	
			Masker	149	buah	408,00	60.792,00	
			Plester steril	200	buah	3.600,00	720.000,00	
			Povidone Iodine. 30 ml	40	botol	4.551,00	182.040,00	
			Safety Box	12	buah	16.000,00	192.000,00	
			Sarung Tangan Steril	200	pasang	7.116,00	1.423.200,00	
			Syringe	200	buah	781,00	156.200,00	
							36.602.196,00	
	22 Oktober 2025	146/SP.04/J.1/2025	Alkohol 100ml	20	botol	3.744,00	74.880,00	
			Asam Mafenamat tab 500 mg	200	strip	1.550,00	310.000,00	
			Doek steril disposable	200	buah	6.400,00	1.280.000,00	
			Implant 2 Batang	200	set	157.485,00	31.497.000,00	
			IUD	25	unit	13.873,00	346.825,00	
			Kassa Perban	100	buah	1.018,00	101.800,00	
			Kassa Steril	208	buah	492,00	102.336,00	
			Lidocain Inj 2%	180	ampul	2.215,00	398.700,00	
			Lidocain Inj 2%	20	ampul	2.215,00	44.300,00	
			Masker	200	buah	408,00	81.600,00	
			Pil KB Kombinasi	1100	Siklus	2.175,00	2.392.500,00	
			Pil Progestin	700	Siklus	5.278,00	3.694.600,00	
			Plester steril	200	buah	3.600,00	720.000,00	

(dalam rupiah)

No	TANGGAL	NOMOR BAST	Uraian	Volume	Satuan	Harga Satuan	Jumlah Harga	Keterangan
			Povidone Iodine. 30 ml	40	botol	4.551,00	182.040,00	
			Safety Box	11	buah	16.000,00	176.000,00	
			Sarung Tangan Steril	200	pasang	7.116,00	1.423.200,00	
			Suntik KB 3 bulanan Progestin	900	Vial	6.300,00	5.670.000,00	
			Syringe	1100	buah	781,00	859.100,00	
							49.354.881,00	
	04 Desember 2025	161/SP.04/J.5/2025	Alkohol 100ml	20	botol	3.744,00	74.880,00	
			Asam Mafenamat tab 500 mg	200	strip	1.550,00	310.000,00	
			Doek steril disposable	200	buah	6.400,00	1.280.000,00	
			Implant 2 Batang	200	set	157.485,00	31.497.000,00	
			Kassa Perban	100	buah	1.018,00	101.800,00	
			Kassa Steril	208	buah	492,00	102.336,00	
			Lidocain Inj 2%	200	ampul	2.215,00	443.000,00	
			Masker	200	buah	408,00	81.600,00	
			Plester steril	200	buah	3.600,00	720.000,00	
			Povidone Iodine. 30 ml	40	botol	4.551,00	182.040,00	
			Safety Box	12	buah	16.000,00	192.000,00	
			Sarung Tangan Steril	200	pasang	7.116,00	1.423.200,00	
			Syringe	200	buah	750,00	150.000,00	
							36.557.856,00	
							372.663.888,00	
4	**Dinas Kesehatan**							
	16 Mei 2025	1507/SNR/BMHP/2025	Prufen KIS201 Tes Strip Hemoglobin	1450	Test	6.216,00	9.013.200,00	Hibah dari Kementerian Kesehatan (Pemerintah Pusat)
							9.013.200,00	
							239.560.615,00	
	21 Januari 2025	07-RUTIN/IFP/SDK/Diskes/2025	IPV @5 ds	500	Vial	84.234,23	42.117.115,00	Dinas Kesehatan Provisi Jambi
			Td @10 ds	400	Vial	158.116,00	63.246.400,00	
			MR @10 ds	400	Vial	20.721,00	8.288.400,00	
			DPT-HB-Hib @10 ds (ComBE Five)	500	Vial	163.773,00	81.886.500,00	
			Rotavirus @5 ds (Rotavac)	200	Vial	220.111,00	44.022.200,00	
							163.488.649,50	
	26 Maret 2025	21-RUTIN/IFP/SDK/Diskes/2025	BCG @20 ds (Biofarma)	50	Ampul/Vial	118.355,86	5.917.793,00	Dinas Kesehatan Provisi Jambi
			BCG @20 ds (SII)	250	Vial	97.557,66	24.389.415,00	
			DPT-HB-Hib @10 ds (Pentavac)	300	Vial	189.189,19	56.756.757,00	
			IPV @5 ds	50	Vial	84.234,23	4.211.711,50	
			Rotavirus @5 ds (Rotavac)	300	Vial	240.709,91	72.212.973,00	
							197.472.725,80	
	2 Juni 2025	35-RUTIN/IFP/SDK/Diskes/2025	BCG @20 ds (SII)	380	Ampul/Vial	97.557,66	37.071.910,80	Dinas Kesehatan Provisi Jambi
			IPV @5 ds	500	Vial	84.234,23	42.117.115,00	

(dalam rupiah)

No	TANGGAL	NOMOR BAST	Uraian	Volume	Satuan	Harga Satuan	Jumlah Harga	Keterangan
			Td @10 ds	200	Vial	158.116,00	31.623.200,00	
			MR @10 ds	500	Vial	20.721,00	10.360.500,00	
			MR Pelarut	500	Vial	152.600,00	76.300.000,00	
							79.350.800,00	
	16 Juli 2025	49-RUTIN/IFP/SDK/Diskes/2025	Td @10 ds	400	Vial	158.116,00	63.246.400,00	Dinas Kesehatan Provisi Jambi
			MR @10 ds	400	Vial	20.721,00	8.288.400,00	
			Polio @10 ds	400	Vial	19.540,00	7.816.000,00	
							5.120.000,00	
	2 Juni 2025	23-RUTIN/IFP/SDK/Diskes/2025	ADS 0.05 ml	3200	Pcs	1.600,00	5.120.000,00	Dinas Kesehatan Provisi Jambi
							15.396.510,00	
	4 Agustus 2025	39-RUTIN/IFP/SDK/Diskes/2025	ADS 0.5 ml	11100	Pcs	1.155,00	12.820.500,00	Dinas Kesehatan Provisi Jambi
			ADS 5 ml	450	Pcs	1.689,00	760.050,00	
			Safety Box 5 L	111	Pcs	16.360,00	1.815.960,00	
							643.979.287,50	
	4 Agustus 2025	57-RUTIN/IFP/SDK/Diskes/2025	MR @10 ds	450	Vial	229.729,73	103.378.378,50	Dinas Kesehatan Provisi Jambi
			HPV	3100	Vial	174.387,39	540.600.909,00	
							741.774.462,00	
	3 September 2025	63-RUTIN/IFP/SDK/Diskes/2025	BCG @20 ds (SII)	200	Ampul/Vial	97.557,66	19.511.532,00	Dinas Kesehatan Provisi Jambi
			PCV (VALENINA-ETANA)	250	Vial	532,80	133.200,00	
			Rotavirus @2 ml (Rotateq)	3000	Vial	240.709,91	722.129.730,00	
							1.082.890,00	
	29 Januari 2025	11-RUTIN/IFP/SDK/Diskes/2025	BCG @20 ds (Biofarma)	10	Ampul/Vial	108.289,00	1.082.890,00	Dinas Kesehatan Provisi Jambi
							843.500,00	
	29 Januari 2025	08-RUTIN/IFP/SDK/Diskes/2025	ADS 0.05 ml	500	Pcs	1.687,00	843.500,00	Dinas Kesehatan Provisi Jambi
							2.097.082.639,80	
5	**BPBD**	**221/BNPB/OJLP/LP.02.03/12/2025**	**Truck Tangki Air**	**1**	**unit**	**784.999.999,00**	**784.999.999,00**	**Hibah dari BNPD (Pemerintah Pusat)**
							784.999.999,00	
6	**DINAS PENDIDIKAN**	**BAST Nomor : 400.3.5.2/85/XII/SMP/Satap 12 TJT/2025**	**SMP SATAP 12 Tanjung Jabung Timur (Mendahara)**				**750.868.000,00**	Kemendikbud (Pemerintah Pusat)
	18 Desember 2025		Pembangunan ruang laboratorium beserta	1	Ruang	506.106.468,42	506.106.468,42	
			Pembangunan toilet beserta sanitasinya	1	Unit	161.561.531,58	161.561.531,58	
			Perabot	1	Paket	83.200.000,00	83.200.000,00	

(dalam rupiah)

No	TANGGAL	NOMOR BAST	Uraian	Volume	Satuan	Harga Satuan	Jumlah Harga	Keterangan
	18 Desember 2025	BAST Nomor : 400.3.5.2/112/XII/SMPN.5 TJT/2025	SMP N 5 Tanjung Jabung Timur (Geragai)				**1.590.501.000,00**	Kemendikbud (Pemerintah Pusat)
			Pembangunan ruang UKS beserta perabot	1	Ruang	154.819.046,72	154.819.046,72	
			Pembangunan toilet beserta sanitasinya	2	Unit	320.325.867,64	320.325.867,64	
			Rehabilitasi ruang Administrasi dengan ting	1	Ruang	273.621.654,50	273.621.654,50	
			Rehabilitasi ruang kelas dengan tingkat ker	3	Ruang	401.950.776,98	401.950.776,98	
			Rehabilitasi ruang laboratorium dengan tin	1	Ruang	230.133.654,17	230.133.654,17	
			Perabot	1	Paket	209.650.000,00	209.650.000,00	
	18 Desember 2025	BAST Nomor : 421.3/176/XII/SMPN 13.TJT/2025	SMP N 13 TANJUNG JABUNG TIMUR (Sabak Timur)				**1.426.000.000,00**	Kemendikbud (Pemerintah Pusat)
			Pembangunan ruang Administrasi	1	Ruang	513.829.665,85	513.829.665,85	
			Pembangunan ruang laboratorium	1	Ruang	405.250.503,68	405.250.503,68	
			Pembangunan toilet beserta sanitasinya	2	Unit	312.569.830,48	312.569.830,48	
			Perabot	1	Paket	194.350.000,00	194.350.000,00	
	18 Desember 2025	BAST Nomor : 400.3.5.2/102/XII/SMPN 18.TJT/2025	SMP N 18 TANJUNG JABUNG TIMUR (Sadu)				**1.474.064.000,00**	Kemendikbud (Pemerintah Pusat)
			Pembangunan ruang Administrasi beserta	1	Ruang	633.187.079,56	633.187.079,56	
			Pembangunan ruang UKS beserta perabot	1	Ruang	244.664.695,84	244.664.695,84	
			Pembangunan toilet beserta sanitasinya	1	Unit	241.480.607,29	241.480.607,29	
			Rehabilitasi ruang laboratorium dengan tin	1	Ruang	77.621.494,52	77.621.494,52	
			Rehabilitasi ruang perpustakaan dengan ti	1	Ruang	114.992.694,80	114.992.694,80	
			Rehabilitasi toilet dengan tingkat kerusakar	1	Unit	94.917.427,99	94.917.427,99	
			Perabot	1	Paket	67.200.000,00	67.200.000,00	
	29 Desember 2025	BAST Nomor : 422/37/TKSATAP/XII/2025	TK Satu Atap SDN 170/X Desa Pandan lagan Kec. Geragai				**505.723.000,00**	Kemendikbud (Pemerintah Pusat)
			Pembangunan Ruang Administrasi	1	Paket	185.470.627,59	185.470.627,59	
			Pembangunan Ruang UKS	1	Paket	79.332.287,60	79.332.287,60	
			Pembangunan Toilet	1	Paket	118.404.123,32	118.404.123,32	
			Pembangunan Area Bermain	1	Paket	84.765.961,49	84.765.961,49	
			Perabot	1	Paket	37.750.000,00	37.750.000,00	
	29 Desember 2025	BAST Nomor : 421/30/TKSTP/09/X/2025	TK Satap SDN 09/X Desa Rantau Rasau Kec. Berbak				**360.868.000,00**	Kemendikbud (Pemerintah Pusat)
			Pembangunan Ruang Kelas baru	1	Paket	215.250.999,35	215.250.999,35	
			Pembangunan Ruang UKS	1	paket	80.713.838,12	80.713.838,12	
			Pembangunan Area Bermain	1	paket	32.203.162,53	32.203.162,53	
			Perabot	1	Paket	32.700.000,00	32.700.000,00	
	29 Desember 2025	BAST Nomor : 400.3.13.1/113/SDN.122/XII/2025	SD NEGERI 122/X SUNGAI BERAS MENDAHARA ULU				**591.351.287,00**	Kemendikbud (Pemerintah Pusat)

(dalam rupiah)

No	TANGGAL	NOMOR BAST	Uraian	Volume	Satuan	Harga Satuan	Jumlah Harga	Keterangan
			Pembangunan ruang UKS	1	Ruang	135.292.714,49	135.292.714,49	
			Pembangunan toilet beserta sanitasinya	1	Ruang	142.301.388,41	142.301.388,41	
			Pembangunan ruang Administrasi	1	Paket	280.919.184,10	280.919.184,10	
			Mebel/Perabot	1	Paket	32.838.000,00	32.838.000,00	
	31 Desember 2025	BAST Nomor : 400.3.13.1/92/SDN 171/XII/2025	SD NEGERI 171/X SUKA MAJU GERAGAI				**824.532.640,00**	Kemendikbud (Pemerintah Pusat)
			Rehabilitasi toilet dengan tingkat kerusakan	1	Paket	169.851.660,54	169.851.660,54	
			Rehabilitasi ruang Administrasi dengan ting	1	Ruang	308.684.161,57	308.684.161,57	
			Pembangunan toilet beserta sanitasinya	1	Paket	169.851.660,54	169.851.660,54	
			Pembangunan ruang UKS	1	Ruang	168.567.157,35	168.567.157,35	
			Mebel/Perabot	1	Paket	7.578.000,00	7.578.000,00	
	29 Desember 2025	BAST Nomor : 400.3.13.1/99/SDN.05/XII/2025	SD NEGERI 05/X MUARA SABAK TIMUR				**3.242.512.962,00**	Kemendikbud (Pemerintah Pusat)
			Rehabilitasi Ruang Kelas dengan kerusaka	8	Ruang	2.292.602.726,24	2.292.602.726,24	
			Rehabilitasi Ruang Perpustakan dengan tin	1	Ruang	293.056.150,69	293.056.150,69	
			Pembangunan Ruang Administrasi	1	Ruang	293.056.150,69	293.056.150,69	
			Pembangunan toilet beserta sanitasinya	2	Paket	166.108.063,31	166.108.063,31	
			Pembangunan ruang UKS	1	Paket	164.851.871,08	164.851.871,08	
			Mebel/Perabot	1	Paket	32.838.000,00	32.838.000,00	
	29 Desember 2025	BAST Nomor : 400.3.13.1/125/SDN211/XII/2025	SD NEGERI 211/X KOTA BARU GERAGAI				**2.335.154.526,00**	Kemendikbud (Pemerintah Pusat)
			Rehabilitasi Ruang Kelas dengan kerusaka	9	Ruang	1.260.728.031,87	1.260.728.031,87	
			Rehabilitasi toilet dengan tingkat kerusakan	1	Paket	139.920.709,44	139.920.709,44	
			Pembangunan Ruang Kelas Baru	1	Ruang	234.397.335,55	234.397.335,55	
			Pembangunan Ruang Administrasi	1	Ruang	234.397.335,55	234.397.335,55	
			Pembangunan toilet beserta sanitasinya	2	Paket	279.841.418,89	279.841.418,89	
			Pembangunan ruang UKS	1	Paket	131.813.294,70	131.813.294,70	
			Mebel/Perabot	1	Paket	54.056.400,00	54.056.400,00	
	29 Desember 2025	BAST Nomor : 400.3.13.1/74/SDN.173/XII/2025	SD NEGERI 173/X LAMBUR II MUARA SABAK TIMUR				**1.821.157.284,00**	Kemendikbud (Pemerintah Pusat)
			Rehabilitasi Ruang Kelas dengan kerusaka	7	Ruang	1.539.543.992,70	1.539.543.992,70	
			Pembangunan toilet beserta sanitasinya	1	Paket	141.716.249,18	141.716.249,18	
			Pembangunan ruang UKS	1	Paket	132.319.042,12	132.319.042,12	
			Mebel/Perabot	1	Paket	7.578.000,00	7.578.000,00	
	26 Desember 2025	BAST Nomor : 800/105/SDN99/XII/2025	SD NEGERI 99/X SIDOMUKTI DENDANG				**1.813.198.932,00**	Kemendikbud (Pemerintah Pusat)
			Rehabilitasi Ruang Kelas dengan kerusaka	9	Ruang	1.412.106.241,70	1.412.106.241,70	
			Pembangunan toilet beserta sanitasinya	1	Paket	140.486.886,39	140.486.886,39	
			Pembangunan ruang Administrasi	1	Paket	235.345.803,92	235.345.803,92	

(dalam rupiah)

No	TANGGAL	NOMOR BAST	Uraian	Volume	Satuan	Harga Satuan	Jumlah Harga	Keterangan
			Mebel/Perabot	1	Paket	25.260.000,00	25.260.000,00	
	29 Desember 2025	AST Nomor : 800/23/SDN.30/BAST/I/20	SDN 30/X KAMPUNG LAUT				**1.929.822.406,00**	Kemendikbud (Pemerintah Pusat)
			Rehabilitasi ruang kelas dengan tingkat ke	6	Ruang	1.762.435.687,24	1.762.435.687,24	
			Pembangunan toilet beserta sanitasinya	1	Paket	167.386.718,76	167.386.718,76	
							18.665.754.037,00	
7	**DINAS TANAMAN PANGAN DAN HORTIKULTURA**						**17.126.302.353,00**	
	31 Desember 2025	AST Nomor : 1607/PSP.KP/BMN/B/12/20	Traktor Roda Crawler	2	Unit	346.644.000,00	693.288.000,00	Kementerian Pertanian (Pemerintah Pusat)
			Traktor Roda 2	26	Unit	32.353.000,00	841.178.000,00	
			Rice Transplanter	2	Unit	54.028.571,00	108.057.142,00	
			Pompa Air 3"	10	Unit	10.814.000,00	108.140.000,00	
			Pompa Air 4"	16	Unit	28.650.000,00	458.400.000,00	
			Traktor Roda 4	7	Unit	278.744.000,00	1.951.208.000,00	
			Rice Transplanter	3	Unit	85.144.000,00	255.432.000,00	
			Traktor Roda Crawler	11	Unit	346.644.000,00	3.813.084.000,00	
			Traktor 2	4	Unit	32.352.994,00	129.411.976,00	
			Traktor Roda 4	1	Unit	372.170.000,00	372.170.000,00	
			Pompa Air 3"	15	Unit	11.295.000,00	169.425.000,00	
			Traktor Roda 2	5	Unit	45.233.700,00	226.168.500,00	
			Traktor Roda 2	5	Unit	32.353.000,00	161.765.000,00	
			Traktor Roda Crawler	2	Unit	347.760.000,00	695.520.000,00	
			Traktor Roda 4	5	Unit	372.170.000,00	1.860.850.000,00	
			Traktor Roda 4	10	Unit	278.207.340,00	2.782.073.400,00	
			Traktor Roda 2	1	Unit	38.000.000,00	38.000.000,00	
			Traktor Roda Crawler	2	Unit	365.250.000,00	730.500.000,00	
			Traktor Roda Crawler	5	Unit	346.326.267,00	1.731.631.335,00	
							17.126.302.353,00	
8	**DINAS PERHUBUNGAN**						**4.303.786.294,00**	
	10 Maret 2025	BA Nomor : HK.K.201/16/16/DRJD/2025	Pembangunan Halte Sungai Desa Koto Ka	1	Unit	2.265.583.462,00	2.265.583.462,00	Kementerian Perhubungan (Pemerintah Pusat)
		BA Nomor : 550.11/534/DISHUB/2025	Pembangunan Halte Sungai Dusun Harapa	1	Unit	2.038.202.832,00	2.038.202.832,00	
							4.303.786.294,00	
			Jumlah Total				**43.845.104.230,80**	

Lampiran 62

Rincian Beban Satuan Kerja Perangkat Daerah
Tahun 2025 dan 2024

(dalam rupiah)

NO	SATUAN KERJA PERANGKAT DAERAH	TAHUN 2025	TAHUN 2024	NAIK / TURUN	%
1	Dinas Pendidikan	276.930.656.133,64	290.606.052.116,72	(13.675.395.983,08)	(4,71)
2	Dinas Kesehatan	134.829.889.763,06	114.600.751.809,23	20.229.137.953,83	17,65
3	Rumah Sakit Umum Daerah	56.383.140.029,64	49.337.161.089,06	7.045.978.940,58	14,28
4	Dinas Pekerjaan Umum dan Penataan Ruang	129.580.464.571,04	275.716.567.298,68	(146.136.102.727,64)	(53,00)
5	Dinas Perumahan dan Kawasan Permukiman	66.041.416.044,92	73.149.355.097,50	(7.107.939.052,58)	(9,72)
6	Satuan Polisi Pamong Praja dan Pemadam Kebakaran	7.955.802.110,18	6.681.636.086,86	1.274.166.023,32	19,07
7	Dinas Sosial, Pemberdayaan Perempuan dan Perlindungan Anak	5.485.260.127,13	5.852.757.722,52	(367.497.595,39)	(6,28)
8	Dinas Tenaga Kerja dan Transmigrasi	5.541.751.135,65	5.756.485.647,47	(214.734.511,82)	(3,73)
9	Dinas Ketahanan Pangan	4.963.741.675,98	4.838.877.323,98	124.864.352,00	2,58
10	Dinas Lingkungan Hidup	8.661.380.875,50	8.827.637.476,72	(166.256.601,22)	(1,88)
11	Dinas Kependudukan dan Pencatatan Sipil	5.501.962.784,46	5.700.135.556,13	(198.172.771,67)	(3,48)
12	Dinas Pemberdayaan Masyarakat dan Desa	4.264.952.483,38	5.112.588.663,87	(847.636.180,49)	(16,58)
13	Dinas Pengendalian Penduduk dan KB	8.861.944.967,99	9.249.426.565,37	(387.481.597,38)	(4,19)
14	Dinas Perhubungan	7.610.667.955,49	7.088.531.374,38	522.136.581,11	7,37
15	Dinas Komunikasi dan Informatika	7.388.592.710,03	7.170.650.180,51	217.942.529,52	3,04
16	Dinas Koperasi Usaha Kecil dan Menengah	4.135.275.663,83	4.129.309.543,18	5.966.120,65	0,14
17	Dinas Penanaman Modal dan Pelayanan Terpadu Satu Pintu	4.602.346.918,47	5.138.785.632,74	(536.438.714,27)	(10,44)
18	Dinas Pariwisata, Kebudayaan, Pemuda dan Olahraga	13.447.575.026,51	14.128.704.772,44	(681.129.745,93)	(4,82)
19	Dinas Perpustakaan dan Kearsipan	5.306.848.399,35	4.757.245.029,85	549.603.369,50	11,55
20	Dinas Perikanan	8.686.873.133,71	7.790.937.576,81	895.935.556,90	11,50
21	Dinas Tanaman Pangan dan Hortikultura	33.435.443.439,32	19.526.643.528,23	13.908.799.911,09	71,23
22	Dinas Perkebunan dan Peternakan	9.164.488.996,63	11.629.434.125,36	(2.464.945.128,73)	(21,20)
23	Dinas Perindustrian dan Perdagangan	7.375.561.872,72	7.726.064.137,70	(350.502.264,98)	(4,54)
24	Inspektorat	10.788.207.556,25	10.444.305.384,04	343.902.172,21	3,29
25	BAPPEDA	8.206.304.960,44	8.419.041.001,52	(212.736.041,08)	(2,53)
26	Badan Keuangan Daerah	114.153.656.153,34	102.325.110.745,47	11.828.545.407,87	11,56
27	Badan Kepegawaian dan Pengembangan SDM Daerah	9.375.189.333,05	8.916.765.598,32	458.423.734,73	5,14
28	Badan Penelitian dan Pengembangan Daerah	4.888.719.664,24	4.367.355.294,57	521.364.369,67	11,94
29	Sekretariat Daerah	39.801.595.351,30	42.155.766.186,67	(2.354.170.835,37)	(5,58)
30	Sekretariat DPRD	38.013.240.073,92	42.867.789.411,74	(4.854.549.337,82)	(11,32)
31	Kantor Camat Muara Sabak Barat	13.207.856.445,69	13.175.438.993,06	32.417.452,63	0,25
32	Kantor Camat Muara Sabak Timur	7.048.617.640,21	7.125.405.999,10	(76.788.358,89)	(1,08)
33	Kantor Camat Mendahara	3.732.065.639,30	3.792.340.619,09	(60.274.979,79)	(1,59)
34	Kantor Camat Mendahara Ulu	3.371.598.925,14	3.347.566.319,85	24.032.605,29	0,72
35	Kantor Camat Geragai	3.690.916.555,40	3.732.672.860,87	(41.756.305,47)	(1,12)
36	Kantor Camat Kuala Jambi	4.351.910.646,07	4.057.014.750,15	294.895.895,92	7,27
37	Kantor Camat Dendang	3.619.099.879,77	3.777.714.735,65	(158.614.855,88)	(4,20)
38	Kantor Camat Berbak	3.102.945.390,23	2.956.484.708,80	146.460.681,43	4,95
39	Kantor Camat Rantau Rasau	4.059.039.159,80	4.099.514.628,23	(40.475.468,43)	(0,99)
40	Kantor Camat Nipah Panjang	6.417.413.866,57	6.395.310.436,21	22.103.430,36	0,35
41	Kantor Camat Sadu	3.522.632.664,91	3.137.496.314,90	385.136.350,01	12,28
42	Badan Kesatuan Bangsa dan Politik	6.138.520.752,42	27.448.759.657,56	(21.310.238.905,14)	(77,64)
43	Badan Penanggulangan Bencana Daerah	6.533.080.465,33	5.877.345.070,59	655.735.394,74	11,16
	JUMLAH	**1.110.178.647.942,01**	**1.252.934.937.071,70**	**(142.756.289.129,69)**	**(11,39)**

Lampiran 63

Rincian Beban Pegawai Per Satuan Kerja Perangkat Daerah
Tahun 2025 dan 2024

(dalam rupiah)

NO	SATUAN KERJA PERANGKAT DAERAH	TAHUN 2025	TAHUN 2024	NAIK / TURUN	%
1	Dinas Pendidikan	195.992.104.738,00	200.581.258.665,00	(4.589.153.927,00)	(2,29)
2	Dinas Kesehatan	66.152.280.969,00	63.927.240.675,00	2.225.040.294,00	3,48
3	Rumah Sakit Umum Daerah	17.048.904.760,00	16.468.544.055,00	580.360.705,00	3,52
4	Dinas Pekerjaan Umum dan Penataan Ruang	6.578.926.221,00	7.398.807.690,00	(819.881.469,00)	(11,08)
5	Dinas Perumahan dan Kawasan Permukiman	3.208.542.675,00	3.846.267.359,00	(637.724.684,00)	(16,58)
6	Satuan Polisi Pamong Praja dan Pemadam Kebakaran	2.319.579.781,00	2.622.210.561,00	(302.630.780,00)	(11,54)
7	Dinas Sosial, Pemberdayaan Perempuan dan Perlindungan Anak	3.437.890.236,00	3.390.220.405,00	47.669.831,00	1,41
8	Dinas Tenaga Kerja dan Transmigrasi	2.515.737.013,00	2.696.333.480,00	(180.596.467,00)	(6,70)
9	Dinas Ketahanan Pangan	2.490.518.040,00	2.620.328.294,00	(129.810.254,00)	(4,95)
10	Dinas Lingkungan Hidup	2.044.055.066,00	2.340.732.150,00	(296.677.084,00)	(12,67)
11	Dinas Kependudukan dan Pencatatan Sipil	2.847.314.638,00	2.978.705.213,00	(131.390.575,00)	(4,41)
12	Dinas Pemberdayaan Masyarakat dan Desa	2.142.648.298,00	2.423.635.439,00	(280.987.141,00)	(11,59)
13	Dinas Pengendalian Penduduk dan KB	2.828.623.744,00	3.316.063.241,00	(487.439.497,00)	(14,70)
14	Dinas Perhubungan	2.327.744.501,00	2.695.063.440,00	(367.318.939,00)	(13,63)
15	Dinas Komunikasi dan Informatika	2.002.417.191,00	2.115.620.317,00	(113.203.126,00)	(5,35)
16	Dinas Koperasi Usaha Kecil dan Menengah	2.570.051.949,00	2.668.559.892,00	(98.507.943,00)	(3,69)
17	Dinas Penanaman Modal dan Pelayanan Terpadu Satu Pintu	2.473.854.205,00	2.508.046.190,00	(34.191.985,00)	(1,36)
18	Dinas Pariwisata, Kebudayaan, Pemuda dan Olahraga	3.645.477.921,00	4.014.144.540,00	(368.666.619,00)	(9,18)
19	Dinas Perpustakaan dan Kearsipan	2.350.607.127,00	2.472.003.406,00	(121.396.279,00)	(4,91)
20	Dinas Perikanan	2.856.195.696,00	3.120.153.547,00	(263.957.851,00)	(8,46)
21	Dinas Tanaman Pangan dan Hortikultura	6.147.895.057,00	6.481.052.656,00	(333.157.599,00)	(5,14)
22	Dinas Perkebunan dan Peternakan	4.096.627.621,00	4.224.013.118,00	(127.385.497,00)	(3,02)
23	Dinas Perindustrian dan Perdagangan	2.515.061.741,00	2.667.319.014,00	(152.257.273,00)	(5,71)
24	Inspektorat	5.364.872.733,00	5.155.066.989,00	209.805.744,00	4,07
25	BAPPEDA	3.302.897.167,00	3.638.476.758,00	(335.579.591,00)	(9,22)
26	Badan Keuangan Daerah	8.992.057.943,00	7.161.165.413,00	1.830.892.530,00	25,57
27	Badan Kepegawaian dan Pengembangan SDM Daerah	4.837.525.583,00	4.702.164.969,00	135.360.614,00	2,88
28	Badan Penelitian dan Pengembangan Daerah	2.694.623.877,00	2.780.743.104,00	(86.119.227,00)	(3,10)
29	Sekretariat Daerah	12.620.143.000,00	13.867.886.377,00	(1.247.743.377,00)	(9,00)
30	Sekretariat DPRD	16.982.141.880,00	16.884.780.734,00	97.361.146,00	0,58
31	Kantor Camat Muara Sabak Barat	5.926.569.854,00	6.462.482.879,00	(535.913.025,00)	(8,29)
32	Kantor Camat Muara Sabak Timur	3.701.269.059,00	4.051.137.445,00	(349.868.386,00)	(8,64)
33	Kantor Camat Mendahara	1.498.843.629,00	1.450.149.096,00	48.694.533,00	3,36
34	Kantor Camat Mendahara Ulu	1.505.958.180,00	1.531.854.317,00	(25.896.137,00)	(1,69)
35	Kantor Camat Geragai	1.963.210.078,00	2.198.546.220,00	(235.336.142,00)	(10,70)
36	Kantor Camat Kuala Jambi	1.810.431.349,00	1.747.575.929,00	62.855.420,00	3,60
37	Kantor Camat Dendang	1.912.434.487,00	1.990.075.598,00	(77.641.111,00)	(3,90)
38	Kantor Camat Berbak	1.472.378.975,00	1.517.890.096,00	(45.511.121,00)	(3,00)
39	Kantor Camat Rantau Rasau	2.016.643.693,00	2.223.387.008,00	(206.743.315,00)	(9,30)
40	Kantor Camat Nipah Panjang	3.148.809.327,00	3.398.169.012,00	(249.359.685,00)	(7,34)
41	Kantor Camat Sadu	1.582.742.502,00	1.494.585.418,00	88.157.084,00	5,90
42	Badan Kesatuan Bangsa dan Politik	2.294.071.255,00	2.543.558.883,00	(249.487.628,00)	(9,81)
43	Badan Penanggulangan Bencana Daerah	2.519.298.588,00	2.767.026.458,00	(247.727.870,00)	(8,95)
	JUMLAH	**426.739.982.347,00**	**435.143.046.050,00**	**(8.403.063.703,00)**	**(1,93)**

Lampiran 64

Rincian Beban Persediaan Per Satuan Kerja Perangkat Daerah
Tahun 2025 dan 2024

(dalam rupiah)

NO	SATUAN KERJA PERANGKAT DAERAH	TAHUN 2025	TAHUN 2024	NAIK / TURUN	%
1	Dinas Pendidikan	18.353.236.980,00	16.154.620.367,00	2.198.616.613,00	13,61
2	Dinas Kesehatan	12.023.597.232,14	7.235.638.332,67	4.787.958.899,47	66,17
3	Rumah Sakit Umum Daerah	9.771.908.935,75	9.977.372.161,30	(205.463.225,55)	(2,06)
4	Dinas Pekerjaan Umum dan Penataan Ruang	10.845.483.621,00	9.474.489.001,00	1.370.994.620,00	14,47
5	Dinas Perumahan dan Kawasan Permukiman	5.059.981.818,00	5.972.459.399,75	(912.477.581,75)	(15,28)
6	Satuan Polisi Pamong Praja dan Pemadam Kebakaran	1.025.014.558,00	413.972.748,00	611.041.810,00	147,60
7	Dinas Sosial, Pemberdayaan Perempuan dan Perlindungan Anak	625.947.484,00	711.044.877,00	(85.097.393,00)	(11,97)
8	Dinas Tenaga Kerja dan Transmigrasi	929.196.775,00	734.149.276,00	195.047.499,00	26,57
9	Dinas Ketahanan Pangan	761.841.316,00	421.282.746,00	340.558.570,00	80,84
10	Dinas Lingkungan Hidup	1.475.274.454,00	1.921.080.998,00	(445.806.544,00)	(23,21)
11	Dinas Kependudukan dan Pencatatan Sipil	790.264.059,00	639.155.420,00	151.108.639,00	23,64
12	Dinas Pemberdayaan Masyarakat dan Desa	555.488.883,00	713.779.860,00	(158.290.977,00)	(22,18)
13	Dinas Pengendalian Penduduk dan KB	1.379.279.490,00	1.534.913.442,00	(155.633.952,00)	(10,14)
14	Dinas Perhubungan	590.190.550,00	547.394.900,00	42.795.650,00	7,82
15	Dinas Komunikasi dan Informatika	515.401.033,00	432.058.650,00	83.342.383,00	19,29
16	Dinas Koperasi Usaha Kecil dan Menengah	526.363.170,00	360.067.840,00	166.295.330,00	46,18
17	Dinas Penanaman Modal dan Pelayanan Terpadu Satu Pintu	563.152.170,00	646.061.684,00	(82.909.514,00)	(12,83)
18	Dinas Pariwisata, Kebudayaan, Pemuda dan Olahraga	875.247.207,00	986.899.043,00	(111.651.836,00)	(11,31)
19	Dinas Perpustakaan dan Kearsipan	909.391.947,00	603.708.816,00	305.683.131,00	50,63
20	Dinas Perikanan	623.553.359,00	488.007.732,00	135.545.627,00	27,78
21	Dinas Tanaman Pangan dan Hortikultura	4.829.935.779,00	7.173.402.861,00	(2.343.467.082,00)	(32,67)
22	Dinas Perkebunan dan Peternakan	1.281.233.303,00	1.928.944.252,00	(647.710.949,00)	(33,58)
23	Dinas Perindustrian dan Perdagangan	705.954.862,00	784.985.884,00	(79.031.022,00)	(10,07)
24	Inspektorat	857.883.986,00	686.162.192,00	171.721.794,00	25,03
25	BAPPEDA	869.925.451,00	876.862.475,00	(6.937.024,00)	(0,79)
26	Badan Keuangan Daerah	2.693.644.580,00	3.149.230.693,00	(455.586.113,00)	(14,47)
27	Badan Kepegawaian dan Pengembangan SDM Daerah	1.036.201.985,00	1.026.831.892,00	9.370.093,00	0,91
28	Badan Penelitian dan Pengembangan Daerah	315.699.097,00	234.743.635,00	80.955.462,00	34,49
29	Sekretariat Daerah	7.410.304.625,00	7.553.898.576,00	(143.593.951,00)	(1,90)
30	Sekretariat DPRD	3.890.347.835,00	4.247.999.819,00	(357.651.984,00)	(8,42)
31	Kantor Camat Muara Sabak Barat	1.101.612.156,00	1.096.510.012,00	5.102.144,00	0,47
32	Kantor Camat Muara Sabak Timur	1.163.502.598,00	1.226.087.376,00	(62.584.778,00)	(5,10)
33	Kantor Camat Mendahara	512.337.056,00	477.198.414,00	35.138.642,00	7,36
34	Kantor Camat Mendahara Ulu	485.086.028,00	416.078.642,00	69.007.386,00	16,59
35	Kantor Camat Geragai	300.789.294,00	301.652.359,00	(863.065,00)	(0,29)
36	Kantor Camat Kuala Jambi	421.713.012,00	219.657.026,00	202.055.986,00	91,99
37	Kantor Camat Dendang	493.654.438,00	447.148.381,00	46.506.057,00	10,40
38	Kantor Camat Berbak	375.751.972,00	282.849.483,00	92.902.489,00	32,85
39	Kantor Camat Rantau Rasau	481.865.322,00	519.010.602,00	(37.145.280,00)	(7,16)
40	Kantor Camat Nipah Panjang	522.870.040,00	386.266.202,00	136.603.838,00	35,37
41	Kantor Camat Sadu	318.564.202,00	401.709.919,00	(83.145.717,00)	(20,70)
42	Badan Kesatuan Bangsa dan Politik	1.055.233.451,00	949.765.486,00	105.467.965,00	11,10
43	Badan Penanggulangan Bencana Daerah	1.065.833.755,00	648.643.522,00	417.190.233,00	64,32
	Jumlah Beban Persediaan	**100.389.759.868,89**	**95.003.796.996,72**	**5.385.962.872,17**	**5,67**

(dalam rupiah)

NO	SATUAN KERJA PERANGKAT DAERAH	TAHUN 2025	TAHUN 2024	NAIK / TURUN	%
	Aset Extracomptable				
1	Dinas Pendidikan	5.753.344.143,00	5.633.057.669,00	120.286.474,00	2,14
2	Dinas Kesehatan	116.228.378,00	12.475.000,00	103.753.378,00	831,69
3	Rumah Sakit Umum Daerah	25.200.000,00	5.700.000,00	19.500.000,00	342,11
4	Satuan Polisi Pamong Praja dan Pemadam Kebakaran	0,00	18.216.000,00	(18.216.000,00)	(100,00)
5	Dinas Pariwisata, Kebudayaan, Pemuda dan Olahraga	0,00	2.480.000,00	(2.480.000,00)	0,00
6	Dinas Perpustakaan dan Kearsipan	0,00	240.000,00	(240.000,00)	0,00
7	Dinas Perikanan	0,00	3.960.000,00	(3.960.000,00)	0,00
8	Badan Keuangan Daerah	2.980.000,00	0,00	2.980.000,00	0,00
9	Badan Kepegawaian dan Pengembangan SDM Daerah	0,00	55.214.500,00	(55.214.500,00)	0,00
10	Sekretariat Daerah	714.360.000,00	0,00	714.360.000,00	0,00
11	Sekretariat DPRD	1.997.000,00	24.646.000,00	(22.649.000,00)	(91,90)
12	Kantor Camat Geragai	0,00	6.000.000,00	(6.000.000,00)	0,00
	Jumlah Aset Extracomptable	**6.614.109.521,00**	**5.761.989.169,00**	**852.120.352,00**	**14,79**
	JUMLAH	**107.003.869.389,89**	**100.765.786.165,72**	**6.238.083.224,17**	**6,19**

Lampiran 65

Rincian Beban Jasa Per Satuan Kerja Perangkat Daerah
Tahun 2025 dan 2024

(dalam rupiah)

NO	SATUAN KERJA PERANGKAT DAERAH	TAHUN 2025	TAHUN 2024	NAIK / TURUN	%
1	Dinas Pendidikan	28.100.690.011,00	23.891.478.845,00	4.209.211.166,00	17,62
2	Dinas Kesehatan	25.503.023.547,91	13.245.552.118,69	12.257.471.429,22	92,54
3	Rumah Sakit Umum Daerah	15.114.096.806,46	11.833.593.307,21	3.280.503.499,25	27,72
4	Dinas Pekerjaan Umum dan Penataan Ruang	5.356.795.000,66	4.244.339.056,00	1.112.455.944,66	26,21
5	Dinas Perumahan dan Kawasan Permukiman	7.652.441.332,34	5.980.309.481,66	1.672.131.850,68	27,96
6	Satuan Polisi Pamong Praja dan Pemadam Kebakaran	3.052.497.486,00	2.337.869.630,67	714.627.855,33	30,57
7	Dinas Sosial, Pemberdayaan Perempuan dan Perlindungan Anak	526.150.002,00	675.230.361,00	(149.080.359,00)	(22,08)
8	Dinas Tenaga Kerja dan Transmigrasi	881.247.107,00	850.814.697,67	30.432.409,33	3,58
9	Dinas Ketahanan Pangan	993.638.345,00	892.705.764,67	100.932.580,33	11,31
10	Dinas Lingkungan Hidup	2.664.600.817,33	2.466.915.663,67	197.685.153,66	8,01
11	Dinas Kependudukan dan Pencatatan Sipil	1.105.227.944,00	1.049.887.486,66	55.340.457,34	5,27
12	Dinas Pemberdayaan Masyarakat dan Desa	762.823.695,33	665.462.286,33	97.361.409,00	14,63
13	Dinas Pengendalian Penduduk dan KB	3.701.666.760,67	3.277.758.617,67	423.908.143,00	12,93
14	Dinas Perhubungan	1.096.812.081,00	1.041.612.297,66	55.199.783,34	5,30
15	Dinas Komunikasi dan Informatika	3.608.167.657,00	3.425.725.522,00	182.442.135,00	5,33
16	Dinas Koperasi Usaha Kecil dan Menengah	467.391.016,33	329.727.491,67	137.663.524,66	41,75
17	Dinas Penanaman Modal dan Pelayanan Terpadu Satu Pintu	532.852.686,66	645.567.193,67	(112.714.507,01)	(17,46)
18	Dinas Pariwisata, Kebudayaan, Pemuda dan Olahraga	3.345.647.268,67	3.328.543.559,33	17.103.709,34	0,51
19	Dinas Perpustakaan dan Kearsipan	975.026.733,00	470.405.159,00	504.621.574,00	107,27
20	Dinas Perikanan	1.148.278.991,67	1.111.597.333,33	36.681.658,34	3,30
21	Dinas Tanaman Pangan dan Hortikultura	3.297.499.097,00	3.059.959.124,34	237.539.972,66	7,76
22	Dinas Perkebunan dan Peternakan	1.517.238.698,00	2.112.556.731,33	(595.318.033,33)	(28,18)
23	Dinas Perindustrian dan Perdagangan	1.115.696.143,67	925.982.384,33	189.713.759,34	20,49
24	Inspektorat	1.454.564.048,17	978.741.641,33	475.822.406,84	48,62
25	BAPPEDA	2.385.697.271,00	1.950.852.507,00	434.844.764,00	22,29
26	Badan Keuangan Daerah	6.167.334.468,33	6.979.205.737,67	(811.871.269,34)	(11,63)
27	Badan Kepegawaian dan Pengembangan SDM Daerah	1.620.879.836,33	873.826.341,00	747.053.495,33	85,49
28	Badan Penelitian dan Pengembangan Daerah	1.138.502.591,33	478.286.879,67	660.215.711,66	138,04
29	Sekretariat Daerah	7.075.716.571,83	7.779.686.141,84	(703.969.570,01)	(9,05)
30	Sekretariat DPRD	4.471.323.574,50	4.270.669.591,67	200.653.982,83	4,70
31	Kantor Camat Muara Sabak Barat	3.006.679.416,51	2.974.497.447,16	32.181.969,35	1,08
32	Kantor Camat Muara Sabak Timur	1.245.969.720,83	997.927.337,50	248.042.383,33	24,86
33	Kantor Camat Mendahara	868.693.975,67	862.668.561,33	6.025.414,34	0,70
34	Kantor Camat Mendahara Ulu	789.387.303,00	652.796.059,33	136.591.243,67	20,92
35	Kantor Camat Geragai	843.649.996,00	745.594.942,00	98.055.054,00	13,15
36	Kantor Camat Kuala Jambi	987.995.108,33	905.778.100,00	82.217.008,33	9,08
37	Kantor Camat Dendang	675.542.777,00	616.907.064,99	58.635.712,01	9,50
38	Kantor Camat Berbak	552.865.300,00	553.478.241,67	(612.941,67)	(0,11)
39	Kantor Camat Rantau Rasau	732.456.447,83	653.252.916,00	79.203.531,83	12,12
40	Kantor Camat Nipah Panjang	1.558.993.645,33	1.381.983.943,00	177.009.702,33	12,81
41	Kantor Camat Sadu	821.718.375,00	669.370.108,33	152.348.266,67	22,76
42	Badan Kesatuan Bangsa dan Politik	1.239.839.855,34	1.403.685.958,66	(163.846.103,32)	(11,67)
43	Badan Penanggulangan Bencana Daerah	1.056.109.456,67	702.985.411,33	353.124.045,34	50,23
	JUMLAH	**151.213.428.967,70**	**124.295.789.045,04**	**26.917.639.922,66**	**21,66**

Lampiran 66

Rincian Beban Pemeliharaan Per Satuan Kerja Perangkat Daerah
Tahun 2025 dan 2024

(dalam rupiah)

NO	SATUAN KERJA PERANGKAT DAERAH	TAHUN 2025	TAHUN 2024	NAIK / TURUN	%
1	Dinas Pendidikan	593.025.913,00	441.399.450,00	151.626.463,00	34,35
2	Dinas Kesehatan	997.449.486,00	476.114.798,00	521.334.688,00	109,50
3	Rumah Sakit Umum Daerah	1.255.770.723,00	1.448.413.870,00	(192.643.147,00)	(13,30)
4	Dinas Pekerjaan Umum dan Penataan Ruang	14.936.535.217,20	33.218.884.873,31	(18.282.349.656,11)	(55,04)
5	Dinas Perumahan dan Kawasan Permukiman	3.635.875.770,00	2.966.559.972,00	669.315.798,00	22,56
6	Satuan Polisi Pamong Praja dan Pemadam Kebakaran	222.206.866,00	360.970.700,00	(138.763.834,00)	(38,44)
7	Dinas Sosial, Pemberdayaan Perempuan dan Perlindungan Anak	146.407.893,00	78.660.000,00	67.747.893,00	86,13
8	Dinas Tenaga Kerja dan Transmigrasi	109.947.500,00	177.311.300,00	(67.363.800,00)	(37,99)
9	Dinas Ketahanan Pangan	159.950.000,00	155.850.250,00	4.099.750,00	2,63
10	Dinas Lingkungan Hidup	592.710.200,00	367.035.200,00	225.675.000,00	61,49
11	Dinas Kependudukan dan Pencatatan Sipil	86.009.000,00	114.988.572,00	(28.979.572,00)	(25,20)
12	Dinas Pemberdayaan Masyarakat dan Desa	99.098.275,00	303.075.000,00	(203.976.725,00)	(67,30)
13	Dinas Pengendalian Penduduk dan KB	138.980.599,00	248.929.500,00	(109.948.901,00)	(44,17)
14	Dinas Perhubungan	351.570.330,00	356.762.500,00	(5.192.170,00)	(1,46)
15	Dinas Komunikasi dan Informatika	313.440.500,00	222.841.950,00	90.598.550,00	40,66
16	Dinas Koperasi Usaha Kecil dan Menengah	77.217.000,00	107.332.080,00	(30.115.080,00)	(28,06)
17	Dinas Penanaman Modal dan Pelayanan Terpadu Satu Pintu	236.214.500,00	357.285.650,00	(121.071.150,00)	(33,89)
18	Dinas Pariwisata, Kebudayaan, Pemuda dan Olahraga	380.407.500,00	379.828.000,00	579.500,00	0,15
19	Dinas Perpustakaan dan Kearsipan	147.805.000,00	240.920.910,00	(93.115.910,00)	(38,65)
20	Dinas Perikanan	136.466.450,00	95.640.000,00	40.826.450,00	42,69
21	Dinas Tanaman Pangan dan Hortikultura	209.089.950,00	337.474.500,00	(128.384.550,00)	(38,04)
22	Dinas Perkebunan dan Peternakan	390.275.500,00	512.851.000,00	(122.575.500,00)	(23,90)
23	Dinas Perindustrian dan Perdagangan	269.762.000,00	165.808.196,00	103.953.804,00	62,70
24	Inspektorat	117.642.900,00	231.210.500,00	(113.567.600,00)	(49,12)
25	BAPPEDA	290.723.500,00	333.885.950,00	(43.162.450,00)	(12,93)
26	Badan Keuangan Daerah	593.418.700,00	799.780.324,00	(206.361.624,00)	(25,80)
27	Badan Kepegawaian dan Pengembangan SDM Daerah	424.292.125,00	553.665.450,00	(129.373.325,00)	(23,37)
28	Badan Penelitian dan Pengembangan Daerah	74.736.000,00	113.919.270,00	(39.183.270,00)	(34,40)
29	Sekretariat Daerah	3.585.656.879,00	2.948.425.834,00	637.231.045,00	21,61
30	Sekretariat DPRD	1.260.809.152,00	965.162.050,00	295.647.102,00	30,63
31	Kantor Camat Muara Sabak Barat	672.100.900,00	289.981.000,00	382.119.900,00	131,77
32	Kantor Camat Muara Sabak Timur	163.067.000,00	43.800.000,00	119.267.000,00	272,30
33	Kantor Camat Mendahara	123.534.000,00	197.780.862,00	(74.246.862,00)	(37,54)
34	Kantor Camat Mendahara Ulu	87.481.500,00	189.894.000,00	(102.412.500,00)	(53,93)
35	Kantor Camat Geragai	49.680.500,00	15.056.000,00	34.624.500,00	229,97
36	Kantor Camat Kuala Jambi	46.790.000,00	50.544.600,00	(3.754.600,00)	(7,43)
37	Kantor Camat Dendang	76.037.900,00	110.662.000,00	(34.624.100,00)	(31,29)
38	Kantor Camat Berbak	148.827.000,00	143.618.000,00	5.209.000,00	3,63
39	Kantor Camat Rantau Rasau	208.503.000,00	117.567.173,00	90.935.827,00	77,35
40	Kantor Camat Nipah Panjang	190.607.999,00	205.402.000,00	(14.794.001,00)	(7,20)
41	Kantor Camat Sadu	156.409.000,00	35.614.000,00	120.795.000,00	339,18
42	Badan Kesatuan Bangsa dan Politik	147.842.200,00	153.330.000,00	(5.487.800,00)	(3,58)
43	Badan Penanggulangan Bencana Daerah	311.128.000,00	405.974.000,00	(94.846.000,00)	(23,36)
	JUMLAH	**34.215.504.427,20**	**51.040.211.284,31**	**(16.824.706.857,11)**	**(32,96)**

Lampiran 67

Rincian Beban Perjalanan Dinas Per Satuan Kerja Perangkat Daerah
Tahun 2025 dan 2024

(dalam rupiah)

NO	SATUAN KERJA PERANGKAT DAERAH	TAHUN 2025	TAHUN 2024	NAIK / TURUN	%
1	Dinas Pendidikan	2.599.159.268,00	3.148.767.628,00	(549.608.360,00)	(17,45)
2	Dinas Kesehatan	11.266.104.316,00	13.538.660.873,00	(2.272.556.557,00)	(16,79)
3	Rumah Sakit Umum Daerah	378.231.332,00	761.993.802,00	(383.762.470,00)	(50,36)
4	Dinas Pekerjaan Umum dan Penataan Ruang	1.177.542.116,00	2.016.432.252,00	(838.890.136,00)	(41,60)
5	Dinas Perumahan dan Kawasan Permukiman	720.172.464,00	1.194.979.378,00	(474.806.914,00)	(39,73)
6	Satuan Polisi Pamong Praja dan Pemadam Kebakaran	278.866.629,00	412.390.640,00	(133.524.011,00)	(32,38)
7	Dinas Sosial, Pemberdayaan Perempuan dan Perlindungan Anak	256.169.431,00	744.279.782,00	(488.110.351,00)	(65,58)
8	Dinas Tenaga Kerja dan Transmigrasi	430.637.077,00	786.691.350,00	(356.054.273,00)	(45,26)
9	Dinas Ketahanan Pangan	306.120.701,00	496.073.632,00	(189.952.931,00)	(38,29)
10	Dinas Lingkungan Hidup	198.289.914,00	302.976.288,00	(104.686.374,00)	(34,55)
11	Dinas Kependudukan dan Pencatatan Sipil	228.451.740,00	491.727.961,00	(263.276.221,00)	(53,54)
12	Dinas Pemberdayaan Masyarakat dan Desa	415.668.998,00	729.942.954,00	(314.273.956,00)	(43,05)
13	Dinas Pengendalian Penduduk dan KB	321.855.565,00	437.732.824,00	(115.877.259,00)	(26,47)
14	Dinas Perhubungan	357.386.474,00	433.593.865,00	(76.207.391,00)	(17,58)
15	Dinas Komunikasi dan Informatika	387.486.457,00	498.259.677,00	(110.773.220,00)	(22,23)
16	Dinas Koperasi Usaha Kecil dan Menengah	352.243.059,00	609.226.820,00	(256.983.761,00)	(42,18)
17	Dinas Penanaman Modal dan Pelayanan Terpadu Satu Pintu	317.559.578,00	826.563.420,00	(509.003.842,00)	(61,58)
18	Dinas Pariwisata, Kebudayaan, Pemuda dan Olahraga	654.506.458,00	1.111.994.215,00	(457.487.757,00)	(41,14)
19	Dinas Perpustakaan dan Kearsipan	414.865.246,00	529.531.810,00	(114.666.564,00)	(21,65)
20	Dinas Perikanan	396.167.835,00	583.591.191,00	(187.423.356,00)	(32,12)
21	Dinas Tanaman Pangan dan Hortikultura	630.896.697,00	1.319.322.557,00	(688.425.860,00)	(52,18)
22	Dinas Perkebunan dan Peternakan	694.149.022,00	1.374.389.182,00	(680.240.160,00)	(49,49)
23	Dinas Perindustrian dan Perdagangan	751.453.448,00	1.067.660.293,00	(316.206.845,00)	(29,62)
24	Inspektorat	2.226.698.460,00	2.890.524.678,00	(663.826.218,00)	(22,97)
25	BAPPEDA	752.298.841,00	1.028.404.477,00	(276.105.636,00)	(26,85)
26	Badan Keuangan Daerah	1.091.626.671,00	1.639.387.965,00	(547.761.294,00)	(33,41)
27	Badan Kepegawaian dan Pengembangan SDM Daerah	746.547.901,00	1.219.080.082,00	(472.532.181,00)	(38,76)
28	Badan Penelitian dan Pengembangan Daerah	611.667.873,00	715.352.680,00	(103.684.807,00)	(14,49)
29	Sekretariat Daerah	3.668.632.755,00	5.515.664.752,00	(1.847.031.997,00)	(33,49)
30	Sekretariat DPRD	8.783.191.960,00	14.160.616.344,00	(5.377.424.384,00)	(37,97)
31	Kantor Camat Muara Sabak Barat	188.102.272,00	157.257.131,00	30.845.141,00	19,61
32	Kantor Camat Muara Sabak Timur	35.491.500,00	124.710.000,00	(89.218.500,00)	(71,54)
33	Kantor Camat Mendahara	181.921.582,00	303.638.439,00	(121.716.857,00)	(40,09)
34	Kantor Camat Mendahara Ulu	112.414.060,00	145.277.804,00	(32.863.744,00)	(22,62)
35	Kantor Camat Geragai	84.342.031,00	130.742.345,00	(46.400.314,00)	(35,49)
36	Kantor Camat Kuala Jambi	78.801.080,00	77.458.529,00	1.342.551,00	1,73
37	Kantor Camat Dendang	111.819.000,00	149.622.202,00	(37.803.202,00)	(25,27)
38	Kantor Camat Berbak	135.364.760,00	113.736.951,00	21.627.809,00	19,02
39	Kantor Camat Rantau Rasau	147.630.878,00	193.207.847,00	(45.576.969,00)	(23,59)
40	Kantor Camat Nipah Panjang	113.912.038,00	145.444.839,00	(31.532.801,00)	(21,68)
41	Kantor Camat Sadu	95.815.000,00	102.775.706,00	(6.960.706,00)	(6,77)
42	Badan Kesatuan Bangsa dan Politik	299.692.427,00	544.125.320,00	(244.432.893,00)	(44,92)
43	Badan Penanggulangan Bencana Daerah	542.855.321,00	819.715.600,00	(276.860.279,00)	(33,78)
	JUMLAH	**43.542.810.235,00**	**63.593.526.085,00**	**(20.050.715.850,00)**	**(31,53)**

Lampiran 68

Beban Hibah Per Satuan Kerja Perangkat Daerah
Tahun 2025 dan 2024

(dalam rupiah)

NO	SATUAN KERJA PERANGKAT DAERAH	TAHUN 2025	TAHUN 2024	NAIK / TURUN	%
1	Dinas Pendidikan	6.408.438.490,00	6.077.656.000,00	330.782.490,00	5,44
2	Dinas Perumahan dan Kawasan Permukiman	12.113.901.000,00	27.409.607.356,00	(15.295.706.356,00)	(55,80)
3	Dinas Sosial, Pemberdayaan Perempuan dan Perlindungan Anak	350.000.000,00	124.912.254,00	225.087.746,00	180,20
4	Dinas Ketahanan Pangan	0,00	40.000.000,00	(40.000.000,00)	(100,00)
5	Dinas Koperasi Usaha Kecil dan Menengah	20.000.000,00	0,00	20.000.000,00	0,00
6	Dinas Pariwisata, Kebudayaan, Pemuda dan Olahraga	2.690.695.794,00	2.419.933.228,00	270.762.566,00	11,19
7	Dinas Perikanan	2.132.684.746,00	967.589.450,00	1.165.095.296,00	120,41
8	Dinas Tanaman Pangan dan Hortikultura	17.088.302.353,00	0,00	17.088.302.353,00	0,00
9	Dinas Perkebunan dan Peternakan	343.327.000,00	645.825.100,00	(302.498.100,00)	(46,84)
10	Dinas Perindustrian dan Perdagangan	199.411.400,00	199.250.000,00	161.400,00	0,08
11	Sekretariat Daerah	240.000.000,00	1.399.980.000,00	(1.159.980.000,00)	(82,86)
12	Badan Kesatuan Bangsa dan Politik	913.437.200,00	21.678.268.300,00	(20.764.831.100,00)	(95,79)
	JUMLAH	**42.500.197.983,00**	**60.963.021.688,00**	**(18.462.823.705,00)**	**(30,29)**

Lampiran 69

Rincian Beban Hibah Satuan Kerja Perangkat Daerah Tahun 2025

(dalam rupiah)

No	Uraian	Jumlah
A	**Dinas Pendidikan**	**6.408.438.490,00**
1	Hibah Uang BOSP SD Swasta	867.350.000,00
2	Hibah Uang BOSP SMP Swasta	836.570.000,00
3	Hibah Uang BOSP Paud Swasta	4.129.983.400,00
4	Hibah Uang BOSP Kesetaraan Swasta	398.890.000,00
5	Hibah Pengadaan Mebel (Meja Kursi Siswa) Sekolah Pada Dinas Pendidikan Kab. Tanjab Timur	175.645.090,00
B	**Dinas Perumahan dan Kawasan Permukiman**	**12.113.901.000,00**
1	Hibah Uang kepada KSM Usaha Karya Bersama	584.000.000,00
2	Hibah Uang kepada KSM Usaha Karya Bersama	600.000.000,00
3	Hibah Uang kepada KSM Usaha Karya Bersama	599.990.000,00
4	Hibah Uang kepada Pokmas Maju Bersama	720.000.000,00
5	Hibah Uang kepada Pokmas Berbak Lestari	510.000.000,00
6	Hibah Uang kepada Pokmas Tirta Alang Alang	750.000.000,00
7	Hibah Uang kepada Pokmas Tirta Bunga Tanjung	940.000.000,00
8	Hibah Uang kepada Pokmas Tirta Kota Harapan	600.000.000,00
9	Hibah Uang kepada Pokmas Bunga Lestari	500.000.000,00
10	Hibah Uang kepada Pokmas Tirta Lambur I	850.000.000,00
11	Hibah Uang kepada Pokmas Tirta Kencana	760.000.000,00
12	Hibah Uang kepada Pokmas Mulya Serdang	500.000.000,00
13	Hibah Uang kepada Pokmas Sumber Tirto	480.000.000,00
14	Hibah Uang kepada Pokmas Rantau Rasau I	700.000.000,00
15	Hibah Uang kepada Pokmas Tirta Jelita Jaya	450.000.000,00
16	Hibah Uang kepada Pokmas Tirta Sungai Tering	680.000.000,00
17	Hibah Uang kepada Pokmas Bangun Mulya	750.000.000,00
18	Hibah Uang kepada Pokmas Sumber Jaya Agung	200.000.000,00
19	Bangunan Kantor Desa Sungai Toman	199.791.000,00
20	Bangunan Kantor Desa Mencolok	340.120.000,00
21	Bangunan Pipanisasi Air Bersih Desa Sinar Wajo	400.000.000,00
C	**Dinas Sosial, Pemberdayaan Perempuan dan Perlindungan Anak**	**350.000.000,00**
1	Hibah Dharma Wanita Persatuan Kabupaten Tanjung Jabung Timur	350.000.000,00
D	**Dinas Koperasi Usaha Kecil dan Menengah**	**20.000.000,00**
1	hibah uang kepada usaha mikro dan usaha kecil sub kegiatan produksi dan pengolahan, pemsaran, su	20.000.000,00
E	**Dinas Pariwisata, Kebudayaan, Pemuda dan Olahraga**	**2.690.695.794,00**
1	Hibah kepada Komite Olahraga Nasional Indonesia (Koni) Kabupaten Tanjung Jabung Timur	1.999.132.416,00
2	Hibah kepada Kwarcab Pramuka Kabupaten Tanjung Jabung Timur	300.000.000,00
3	Hibah kepada Lembaga Adat Melayu Jambi Kab.Tanjung Jabung Timur	119.939.559,00

(dalam rupiah)

No	Uraian	Jumlah
4	Hibah Alat Kesenian	110.000.000,00
5	Sanggar Eureka Lentera Bumi	161.623.819,00
F	**Sekretariat Daerah**	**240.000.000,00**
1	Hibah Uang Kepada Mushola Baitul Mukminin Rt.13 Rw.05 Kelurahan Rano Kecamatan Muara Sabak	10.000.000,00
2	Hibah Uang Kepada Masjid Al- Falah Rt.002 Rw.005 Kelurahan Mendahara Ilir Kecamatan Mendahar	10.000.000,00
3	Hibah Uang Kepada Masjid Ghairu Jami' Darul Ta'Zim Rt.09 Dusun Ii Payung Mas, Desa Teluk Majelis	10.000.000,00
4	Hibah Uang Kepada Masjid Al- Muhajirin Jl. Siliwangi Marga Mukti Rt.008 Rw. 002 Kelurahan Simpang	10.000.000,00
5	Hibah Uang Kepada Masjid Miftahul Jannah Desa Rantau Rasau I Kecamatan Rantau Rasau	10.000.000,00
6	Hibah Uang Kepada Masjid Nurul Hidayah Jl. Lintas Kampung Laut Rt.03 Rw.02 Kelurahan Rano Keca	10.000.000,00
7	Hibah Uang Kepada Madrasah Diniyah An- Nur Jl. Lintas Jambi- Muara Sabak Desa Kota Baru Kecam	10.000.000,00
8	Hibah Uang Kepada Masjid Nurul Huda Dusun Gerohol Rt 09 Rw 04 Kelurahan Teluk Dawan Kecamat	10.000.000,00
9	Hibah Uang Kepada Gereja Pantekosta Di Indonesia Desa Rantau Rasau I Kecamatan Rantau Rasau	10.000.000,00
10	Hibah Uang Kepada Masjid Nurul Iman Dusun Karya Jaya Desa Karya Bhakti Kecamatan Rantau Rasa	10.000.000,00
11	Hibah Uang Kepada Masjid At-Taqwa Jl. Merdeka Rt.003/009 Kel.Nipah Panjang Ii Kecamatan Nipah	10.000.000,00
12	Hibah Uang Kepada Masjid Nurul Islam Jl. Delta Kelurahan Nipah Panjang I Kecamatan Nipah Panjang	10.000.000,00
13	Hibah Uang Kepada Masjid Al- Hidayah Kelurahan Mendahara Ilir Kecamatan Mendahara	10.000.000,00
14	Hibah Uang Kepada Masjid Babussalam Jl. Sentosa Rt.022 Rw.033 Kelurahan Mendahara Ilir Kecama	10.000.000,00
15	Hibah Uang Kepada Masjid Al- Huda Dusun Wijaya I Desa Merbau Kecamatan Mendahara	10.000.000,00
16	Hibah Uang Kepada Masjid Nurul Iman Desa Kota Raja Kecamatan Muara Sabak Timur	10.000.000,00
17	Hibah Uang Kepada Langgar Nurul Huda Kelurahan Muara Sabak Ulu Kecamatan Muara Sabak Timur	10.000.000,00
18	Hibah Uang Kepada Masjid Baiturrahman Teluk Jambu Desa Bhakti Idaman Kecamatan Mendahara	10.000.000,00
19	Hibah Uang Kepada Masjid Al-Kautsar Rt.02 Rw.01 Kel. Rano Kecamatan Muara Sabak Barat	10.000.000,00
20	Hibah Uang Kepada Musholla Miftahul Jannah Desa Majelis Hidayah Kecamatan Kuala Jambi.	10.000.000,00
21	Hibah Uang Kepada Pondok Pesantren Nurul Huda Kelurahan Kampung Laut Kecamatan Kuala Jambi	10.000.000,00
22	Hibah Uang Kepada mushola Nurul Iman Rt.15 Desa Lambur Ii Kec. Muara Sabak Timur	10.000.000,00
23	Hibah Uang Kepada Masjid Jami Attaqwa Desa Air Hitam Laut Kec. Sadu	10.000.000,00
24	Hibah Uang Kepada Musholla Al- Muttaqin Desa Majelis Hidayah Kecamatan Kuala Jambi.	10.000.000,00
G	**Badan Kesatuan Bangsa dan Politik**	**913.437.200,00**
1	Hibah berupa Bantuan Keuangan kepada Partai Politik (Partai Amanat Nasional)	456.477.200,00
2	Hibah berupa Bantuan Keuangan kepada Partai Politik (Partai Golongan Karya)	99.225.600,00
3	Hibah berupa Bantuan Keuangan kepada Parpol (Partai Kebangkitan Bangsa)	32.952.800,00
4	Hibah berupa Bantuan Keuangan kepada Parpol (Partai Keadilan Sejahtera)	31.443.200,00
5	Hibah berupa Bantuan Keuangan kepada Parpol (Partai PDIP)	63.899.600,00
6	Hibah berupa Bantuan Keuangan kepada Parpol (Partai Nasional Demokrat)	94.819.200,00
7	Hibah berupa Bantuan Keuangan kepada Partai Politik (Partai GERINDRA)	91.058.800,00
8	Hibah berupa Bantuan Keuangan kepada Partai Politik (Partai Demokrat)	43.560.800,00
H	**Dinas Perikanan**	**2.132.684.746,00**
1	Hibah Mesin Kapal Perikanan 30 PK KUB Armada Bintang Sejahtera	179.880.000,00

(dalam rupiah)

No	Uraian	Jumlah
2	Hibah Sapras Budidaya Ikan Nila Pokdakan Sumber Rezeki Alam	99.807.000,00
3	Sapras Budidaya Ikan Nila Pokdakan Pondok Bersamo Ketua Mustakim Kel.Parit Culum I Kec.Sabak B	99.449.050,00
4	Alat Tangkap Jaring Ikan Monofilamen Dan Kelengkapannya (KUB) Bintang Timur	1.153.977.201,00
5	Alat Penangkapan Ikan (API) Jaring Monofilamen	399.681.585,00
6	Alat penangkapan Ikan (API) Jaring Monofilamen	199.889.910,00
I	**Dinas Tanaman Pangan dan Hortikultura**	**17.088.302.353,00**
1	Traktor Roda 4	6.966.301.400,00
2	Rice Transplanter	363.489.142,00
3	Traktor Roda 2	1.358.523.476,00
4	Pompa Air 4 Inch	458.400.000,00
5	Pompa Air 3 Inch	277.565.000,00
6	Traktor Roda Crawler	7.664.023.335,00
J	**Dinas Perkebunan dan Peternakan**	**343.327.000,00**
1	Perancangan Pengembangan TAM KT Persikam Desa Lambur Kec. Muara Sabak Timur	3.740.000,00
2	Perancangan Pengembangan TAM KT Sido Harjo Kel Nipah Panjang II Kec. Nipah Panjang	3.740.000,00
3	jaring pagar itik sub keg Pengadaan Benih Ternak	8.000.000,00
4	Pengembangan TAM Hibah KT Persikam Desa Lambur Kec. Muara Sabak Timur	74.833.500,00
5	Kegiatan TAM KT Sido Harjo Kel.Nipah Panjang II Kec. Nipah Panjang	74.824.500,00
6	Hibah Itik	74.689.000,00
7	Pengawasan Pengembangan TAM pada KT Persikam	5.250.000,00
8	Pengawasan Pengembangan TAM pada KT Sido Harjo	5.250.000,00
9	Hibah Sarana Pengolahan Kopi KT Maju Bersama	45.000.000,00
10	Hibah Sarana Pengolahan Kopi pada KT Babat Makmur	45.000.000,00
11	Hibah mesin tetas	3.000.000,00
K	**Dinas Perindustrian dan Perdagangan**	**199.411.400,00**
1	Rumah Industri Batik Idola Desa Pemusiran	199.411.400,00
	Jumlah Belanja Hibah	**42.500.197.983,00**

Lampiran 70

Rincian Beban Penyusutan per Satuan Kerja Perangkat Daerah
Tahun 2025 dan 2024

(dalam rupiah)

NO	SATUAN KERJA PERANGKAT DAERAH	TAHUN 2025	TAHUN 2024	NAIK / TURUN	
1	Dinas Pendidikan	19.130.656.590,64	34.677.813.492,72	(15.547.156.902,08)	(44,83)
2	Dinas Kesehatan	18.763.230.521,51	16.149.630.935,37	2.613.599.586,14	16,18
3	Rumah Sakit Umum Daerah	12.620.534.392,33	8.841.535.368,55	3.778.999.023,78	42,74
4	Dinas Pekerjaan Umum dan Penataan Ruang	90.685.182.395,18	219.363.614.426,37	(128.678.432.031,19)	(58,66)
5	Dinas Perumahan dan Kawasan Permukiman	30.435.043.373,08	25.325.134.718,59	5.109.908.654,49	20,18
6	Satuan Polisi Pamong Praja dan Pemadam Kebakaran	1.057.636.790,18	516.005.807,19	541.630.982,99	104,97
7	Dinas Sosial, Pemberdayaan Perempuan dan Perlindungan Anak	142.695.081,13	128.410.043,52	14.285.037,61	11,12
8	Dinas Tenaga Kerja dan Transmigrasi	674.985.663,65	511.185.543,80	163.800.119,85	32,04
9	Dinas Ketahanan Pangan	226.684.953,98	197.724.637,31	28.960.316,67	14,65
10	Dinas Lingkungan Hidup	1.686.450.424,17	1.428.897.177,05	257.553.247,12	18,02
11	Dinas Kependudukan dan Pencatatan Sipil	444.695.403,46	425.670.903,47	19.024.499,99	4,47
12	Dinas Pemberdayaan Masyarakat dan Desa	289.224.334,05	276.693.124,54	12.531.209,51	4,53
13	Dinas Pengendalian Penduduk dan KB	491.538.809,32	434.028.940,70	57.509.868,62	13,25
14	Dinas Perhubungan	2.886.964.019,49	2.014.104.371,72	872.859.647,77	43,34
15	Dinas Komunikasi dan Informatika	561.679.872,03	476.144.064,51	85.535.807,52	17,96
16	Dinas Koperasi Usaha Kecil dan Menengah	122.009.469,50	54.395.419,51	67.614.049,99	124,30
17	Dinas Penanaman Modal dan Pelayanan Terpadu Satu Pintu	478.713.778,81	155.261.495,07	323.452.283,74	208,33
18	Dinas Pariwisata, Kebudayaan, Pemuda dan Olahraga	1.855.592.877,84	1.884.882.187,11	(29.289.309,27)	(1,55)
19	Dinas Perpustakaan dan Kearsipan	509.152.346,35	440.434.928,85	68.717.417,50	15,60
20	Dinas Perikanan	1.393.526.056,04	1.420.398.323,48	(26.872.267,44)	(1,89)
21	Dinas Tanaman Pangan dan Hortikultura	1.231.824.506,32	1.155.431.829,89	76.392.676,43	6,61
22	Dinas Perkebunan dan Peternakan	841.637.852,63	830.854.742,03	10.783.110,60	1,30
23	Dinas Perindustrian dan Perdagangan	1.555.602.278,05	1.727.790.366,37	(172.188.088,32)	(9,97)
24	Inspektorat	766.545.429,08	502.599.383,71	263.946.045,37	52,52
25	BAPPEDA	604.762.730,44	590.558.834,52	14.203.895,92	2,41
26	Badan Keuangan Daerah	1.248.379.802,30	1.001.558.232,32	246.821.569,98	24,64
27	Badan Kepegawaian dan Pengembangan SDM Daerah	709.741.902,72	485.982.364,32	223.759.538,40	46,04
28	Badan Penelitian dan Pengembangan Daerah	53.490.225,91	44.309.725,90	9.180.500,01	20,72
29	Sekretariat Daerah	4.486.781.520,47	3.090.224.505,83	1.396.557.014,64	45,19
30	Sekretariat DPRD	2.623.428.672,42	2.313.914.873,07	309.513.799,35	13,38
31	Kantor Camat Muara Sabak Barat	2.312.791.847,18	2.194.710.523,90	118.081.323,28	5,38
32	Kantor Camat Muara Sabak Timur	739.317.762,38	681.743.840,60	57.573.921,78	8,45
33	Kantor Camat Mendahara	546.735.396,63	500.905.246,76	45.830.149,87	9,15
34	Kantor Camat Mendahara Ulu	391.271.854,14	411.665.497,52	(20.393.643,38)	(4,95)
35	Kantor Camat Geragai	449.244.656,40	335.080.994,87	114.163.661,53	34,07
36	Kantor Camat Kuala Jambi	1.006.180.096,74	1.056.000.566,15	(49.820.469,41)	(4,72)
37	Kantor Camat Dendang	349.611.277,77	463.299.489,66	(113.688.211,89)	(24,54)
38	Kantor Camat Berbak	417.757.383,23	344.911.937,13	72.845.446,10	21,12
39	Kantor Camat Rantau Rasau	471.939.818,97	393.089.082,23	78.850.736,74	20,06
40	Kantor Camat Nipah Panjang	882.220.817,24	878.044.440,21	4.176.377,03	0,48
41	Kantor Camat Sadu	547.383.585,91	433.441.163,57	113.942.422,34	26,29
42	Badan Kesatuan Bangsa dan Politik	188.404.364,08	176.025.709,90	12.378.654,18	7,03
43	Badan Penanggulangan Bencana Daerah	1.037.855.344,66	533.000.079,26	504.855.265,40	94,72
	JUMLAH	**207.919.106.278,41**	**334.867.109.339,15**	**(126.948.003.060,74)**	**(37,91)**

Lampiran 71

Rincian Ekuitas Awal per Satuan Kerja Perangkat Daerah
Tahun 2025 dan 2024

(dalam rupiah)

No	SATUAN KERJA PERANGKAT DAERAH	TAHUN 2025	TAHUN 2024
1	Dinas Pendidikan	369.637.430.112,35	346.193.865.027,07
2	Dinas Kesehatan	142.729.180.814,09	139.868.799.461,92
3	Rumah Sakit Umum Daerah	33.748.407.435,19	36.995.753.595,71
4	Dinas Pekerjaan Umum dan Penataan Ruang	1.000.982.853.390,01	976.942.151.402,56
5	Dinas Perumahan dan Kawasan Permukiman	298.946.880.414,36	314.042.861.442,86
6	Satuan Polisi Pamong Praja dan Pemadam Kebakaran	5.957.146.493,61	5.292.722.274,47
7	Dinas Sosial, Pemberdayaan Perempuan dan Perlindungan Anak	1.024.361.108,57	1.026.705.086,09
8	Dinas Tenaga Kerja dan Transmigrasi	8.014.206.645,69	7.929.071.282,16
9	Dinas Ketahanan Pangan	1.843.181.061,36	1.576.707.430,34
10	Dinas Lingkungan Hidup	16.703.534.290,10	17.815.455.830,82
11	Dinas Kependudukan dan Pencatatan Sipil	3.233.493.541,73	3.386.336.026,86
12	Dinas Pemberdayaan Masyarakat dan Desa	3.443.830.625,93	3.600.711.335,80
13	Dinas Pengendalian Penduduk dan KB	2.722.575.961,17	3.193.706.563,54
14	Dinas Perhubungan	26.221.889.436,28	27.846.168.349,66
15	Dinas Komunikasi dan Informatika	1.964.139.990,60	2.610.557.093,11
16	Dinas Koperasi Usaha Kecil dan Menengah	387.367.498,89	231.096.948,07
17	Dinas Penanaman Modal dan Pelayanan Terpadu Satu Pintu	1.607.018.271,66	693.700.798,40
18	Dinas Pariwisata, Kebudayaan, Pemuda dan Olahraga	30.235.879.119,70	30.712.151.470,14
19	Dinas Perpustakaan dan Kearsipan	5.256.010.338,63	4.376.140.854,48
20	Dinas Perikanan	16.716.123.220,01	18.097.108.560,82
21	Dinas Tanaman Pangan dan Hortikultura	16.849.953.702,46	17.603.757.445,69
22	Dinas Perkebunan dan Peternakan	19.398.650.572,11	30.014.737.295,47
23	Dinas Perindustrian dan Perdagangan	26.768.751.720,78	24.781.667.541,48
24	Inspektorat	3.157.534.668,01	2.806.945.734,05
25	BAPPEDA	6.796.991.144,27	6.674.755.000,79
26	Badan Keuangan Daerah	166.949.391.784,10	239.726.889.740,99
27	Badan Kepegawaian dan Pengembangan SDM Daerah	5.876.113.705,04	5.534.422.706,36
28	Badan Penelitian dan Pengembangan Daerah	172.922.367,90	189.235.504,47
29	Sekretariat Daerah	27.172.974.025,38	27.287.213.994,05
30	Sekretariat DPRD	19.428.209.500,46	19.486.259.765,20
31	Kantor Camat Muara Sabak Barat	12.265.594.250,48	11.629.813.221,54
32	Kantor Camat Muara Sabak Timur	4.288.572.950,51	4.108.089.404,61
33	Kantor Camat Mendahara	4.145.541.077,85	4.069.124.206,94
34	Kantor Camat Mendahara Ulu	2.596.555.543,43	2.679.797.379,28
35	Kantor Camat Geragai	3.021.367.331,39	2.969.855.506,26
36	Kantor Camat Kuala Jambi	6.205.794.599,88	6.416.850.354,03
37	Kantor Camat Dendang	2.629.143.034,34	2.960.737.547,99
38	Kantor Camat Berbak	2.892.578.248,20	2.936.867.340,00
39	Kantor Camat Rantau Rasau	3.899.059.864,25	3.695.855.307,48
40	Kantor Camat Nipah Panjang	4.889.708.306,83	5.106.321.150,04
41	Kantor Camat Sadu	2.304.871.160,93	2.197.972.233,83
42	Badan Kesatuan Bangsa dan Politik	1.507.877.193,24	1.631.823.754,80
43	Badan Penanggulangan Bencana Daerah	4.373.350.411,88	3.317.309.552,47
	JUMLAH	**2.318.967.016.933,64**	**2.370.258.072.522,69**

Lampiran 72

Rincian Surplus/Defisit-LO per Satuan Kerja Perangkat Daerah
Tahun 2025 dan 2024

(dalam rupiah)

No	SATUAN KERJA PERANGKAT DAERAH	TAHUN 2025	TAHUN 2024
1	Dinas Pendidikan	(258.230.902.096,64)	(290.139.970.116,72)
2	Dinas Kesehatan	(120.964.452.238,26)	(105.380.848.002,83)
3	Rumah Sakit Umum Daerah	(38.386.313.289,20)	(37.152.902.785,52)
4	Dinas Pekerjaan Umum dan Penataan Ruang	(129.434.824.571,04)	(205.390.762.028,60)
5	Dinas Perumahan dan Kawasan Permukiman	(62.583.366.957,92)	(69.369.188.018,50)
6	Satuan Polisi Pamong Praja dan Pemadam Kebakaran	(7.955.802.110,18)	(6.681.636.086,86)
7	Dinas Sosial, Pemberdayaan Perempuan dan Perlindungan Anak	(5.163.839.107,13)	(5.800.762.722,52)
8	Dinas Tenaga Kerja dan Transmigrasi	(5.541.751.135,65)	(5.756.485.647,47)
9	Dinas Ketahanan Pangan	(4.963.741.675,98)	(4.838.877.323,98)
10	Dinas Lingkungan Hidup	(8.466.402.475,50)	(8.665.503.876,72)
11	Dinas Kependudukan dan Pencatatan Sipil	(5.328.868.784,46)	(5.537.373.556,13)
12	Dinas Pemberdayaan Masyarakat dan Desa	(4.264.952.483,38)	(5.112.588.663,87)
13	Dinas Pengendalian Penduduk dan KB	(8.489.281.079,99)	(8.813.250.925,37)
14	Dinas Perhubungan	(3.266.704.161,49)	(7.060.336.874,38)
15	Dinas Komunikasi dan Informatika	(7.388.592.710,03)	(7.170.650.180,51)
16	Dinas Koperasi Usaha Kecil dan Menengah	(4.135.275.663,83)	(4.129.309.543,18)
17	Dinas Penanaman Modal dan Pelayanan Terpadu Satu Pintu	(4.602.346.918,47)	(5.138.785.632,74)
18	Dinas Pariwisata, Kebudayaan, Pemuda dan Olahraga	(13.411.620.026,51)	(13.932.020.953,44)
19	Dinas Perpustakaan dan Kearsipan	(5.306.848.399,35)	(3.990.495.029,85)
20	Dinas Perikanan	(8.686.873.133,71)	(7.789.937.576,81)
21	Dinas Tanaman Pangan dan Hortikultura	(16.228.766.086,32)	(19.449.393.528,23)
22	Dinas Perkebunan dan Peternakan	(9.185.845.708,63)	(21.572.641.775,36)
23	Dinas Perindustrian dan Perdagangan	(7.201.731.872,72)	(4.711.601.137,70)
24	Inspektorat	(10.788.207.556,25)	(10.444.305.384,04)
25	BAPPEDA	(8.206.304.960,44)	(8.419.041.001,52)
26	Badan Keuangan Daerah	940.223.903.373,45	988.073.860.370,01
27	Badan Kepegawaian dan Pengembangan SDM Daerah	(9.375.189.333,05)	(8.916.765.598,32)
28	Badan Penelitian dan Pengembangan Daerah	(4.888.719.664,24)	(4.367.355.294,57)
29	Sekretariat Daerah	(39.801.595.351,30)	(42.155.766.186,67)
30	Sekretariat DPRD	(38.013.240.073,92)	(42.867.789.411,74)
31	Kantor Camat Muara Sabak Barat	(13.207.856.445,69)	(13.175.438.993,06)
32	Kantor Camat Muara Sabak Timur	(7.048.617.640,21)	(7.125.405.999,10)
33	Kantor Camat Mendahara	(3.732.065.639,30)	(3.792.340.619,09)
34	Kantor Camat Mendahara Ulu	(3.371.598.925,14)	(3.347.566.319,85)
35	Kantor Camat Geragai	(3.690.916.555,40)	(3.732.672.860,87)
36	Kantor Camat Kuala Jambi	(4.351.910.646,07)	(4.057.014.750,15)
37	Kantor Camat Dendang	(3.619.099.879,77)	(3.777.714.735,65)
38	Kantor Camat Berbak	(3.102.945.390,23)	(2.956.484.708,80)
39	Kantor Camat Rantau Rasau	(4.059.039.159,80)	(4.099.514.628,23)
40	Kantor Camat Nipah Panjang	(6.417.413.866,57)	(6.395.310.436,21)
41	Kantor Camat Sadu	(3.522.632.664,91)	(3.137.496.314,90)
42	Badan Kesatuan Bangsa dan Politik	(6.138.520.752,42)	(27.448.759.657,56)
43	Badan Penanggulangan Bencana Daerah	(5.748.080.466,33)	(5.877.345.070,59)
	JUMLAH	**21.950.845.716,02**	**(71.605.549.588,20)**

Lampiran 73

Rincian Ekuitas Akhir per Satuan Kerja Perangkat Daerah
Tahun 2025 dan 2024

(dalam rupiah)

No	SATUAN KERJA PERANGKAT DAERAH	TAHUN 2025	TAHUN 2024
1	Dinas Pendidikan	380.649.099.130,26	369.637.430.112,35
2	Dinas Kesehatan	118.958.267.185,35	142.729.180.814,09
3	Rumah Sakit Umum Daerah	26.776.539.075,44	33.748.407.435,19
4	Dinas Pekerjaan Umum dan Penataan Ruang	905.297.955.209,56	1.000.982.853.390,01
5	Dinas Perumahan dan Kawasan Permukiman	284.048.059.264,14	298.946.880.414,36
6	Satuan Polisi Pamong Praja dan Pemadam Kebakaran	4.842.929.100,52	5.957.146.493,61
7	Dinas Sosial, Pemberdayaan Perempuan dan Perlindungan Anak	1.897.093.684,52	1.024.361.108,57
8	Dinas Tenaga Kerja dan Transmigrasi	7.111.250.015,34	8.014.206.645,69
9	Dinas Ketahanan Pangan	1.600.409.278,15	1.843.181.061,36
10	Dinas Lingkungan Hidup	15.508.515.069,27	16.703.534.290,10
11	Dinas Kependudukan dan Pencatatan Sipil	2.619.690.201,77	3.233.493.541,73
12	Dinas Pemberdayaan Masyarakat dan Desa	3.175.528.421,95	3.443.830.625,93
13	Dinas Pengendalian Penduduk dan KB	5.279.101.223,34	2.722.575.961,17
14	Dinas Perhubungan	57.032.099.702,31	26.221.889.436,28
15	Dinas Komunikasi dan Informatika	1.725.321.538,58	1.964.139.990,60
16	Dinas Koperasi Usaha Kecil dan Menengah	305.430.914,15	387.367.498,89
17	Dinas Penanaman Modal dan Pelayanan Terpadu Satu Pintu	1.481.839.487,67	1.607.018.271,66
18	Dinas Pariwisata, Kebudayaan, Pemuda dan Olahraga	28.258.981.558,19	30.235.879.119,70
19	Dinas Perpustakaan dan Kearsipan	5.649.727.120,25	5.256.010.338,63
20	Dinas Perikanan	16.532.373.652,67	16.716.123.220,01
21	Dinas Tanaman Pangan dan Hortikultura	14.806.026.991,04	16.849.953.702,46
22	Dinas Perkebunan dan Peternakan	17.949.717.691,77	19.398.650.572,11
23	Dinas Perindustrian dan Perdagangan	27.923.398.209,16	26.768.751.720,78
24	Inspektorat	3.301.124.681,51	3.157.534.668,01
25	BAPPEDA	5.991.316.282,53	6.796.991.144,27
26	Badan Keuangan Daerah	188.465.032.727,95	166.949.391.784,10
27	Badan Kepegawaian dan Pengembangan SDM Daerah	6.291.647.069,90	5.876.113.705,04
28	Badan Penelitian dan Pengembangan Daerah	124.398.302,15	172.922.367,90
29	Sekretariat Daerah	25.137.264.578,10	27.172.974.025,38
30	Sekretariat DPRD	18.510.903.175,81	19.428.209.500,46
31	Kantor Camat Muara Sabak Barat	11.837.998.385,14	12.265.594.250,48
32	Kantor Camat Muara Sabak Timur	3.428.359.259,16	4.288.572.950,51
33	Kantor Camat Mendahara	3.658.255.955,86	4.145.541.077,85
34	Kantor Camat Mendahara Ulu	2.288.928.309,90	2.596.555.543,43
35	Kantor Camat Geragai	2.856.553.111,57	3.021.367.331,39
36	Kantor Camat Kuala Jambi	5.680.349.496,43	6.205.794.599,88
37	Kantor Camat Dendang	2.232.980.258,52	2.629.143.034,34
38	Kantor Camat Berbak	2.675.664.792,66	2.892.578.248,20
39	Kantor Camat Rantau Rasau	3.594.684.775,17	3.899.059.864,25
40	Kantor Camat Nipah Panjang	4.382.501.404,72	4.889.708.306,83
41	Kantor Camat Sadu	1.871.541.807,81	2.304.871.160,93
42	Badan Kesatuan Bangsa dan Politik	1.271.114.450,48	1.507.877.193,24
43	Badan Penanggulangan Bencana Daerah	4.487.128.667,15	4.373.350.411,88
	JUMLAH	**2.227.517.101.217,91**	**2.318.967.016.933,64**