



PERUBAHAN

RENCANA KERJA PEMERINTAH DAERAH (P-RKPD)

KABUPATEN TANJUNG JABUNG TIMUR

TAHUN 2022

**PERATURAN BUPATI TANJUNG JABUNG TIMUR
NOMOR 18 TAHUN 2022**



**PEMERINTAH KABUPATEN TANJUNG JABUNG TIMUR
MUARA SABAK, 10 AGUSTUS 2022**



BUPATI TANJUNG JABUNG TIMUR
PROVINSI JAMBI

PERATURAN BUPATI TANJUNG JABUNG TIMUR
NOMOR 18 TAHUN 2022

TENTANG

PERUBAHAN ATAS PERATURAN BUPATI TANJUNG JABUNG TIMUR
NOMOR 16 TAHUN 2021 TENTANG RENCANA KERJA PEMBANGUNAN DAERAH
KABUPATEN TANJUNG JABUNG TIMUR TAHUN 2022

DENGAN RAHMAT TUHAN YANG MAHA ESA
BUPATI TANJUNG JABUNG TIMUR,

Menimbang : a. bahwa dengan adanya perubahan asumsi kerangka ekonomi pusat, regional maupun daerah dan kerangka pendanaan serta rencana program dan kegiatan prioritas daerah, dipandang perlu melakukan Perubahan Atas Peraturan Bupati Tanjung Jabung Timur Nomor 16 Tahun 2021 tentang Rencana Kerja Pembangunan Daerah Kabupaten Tanjung Jabung Timur Tahun 2022;

b. bahwa berdasarkan pertimbangan sebagaimana dimaksud dalam huruf a, perlu menetapkan Peraturan Bupati tentang Perubahan Atas Peraturan Bupati Tanjung Jabung Timur Nomor 16 Tahun 2021 tentang Rencana Kerja Pembangunan Daerah Kabupaten Tanjung Jabung Timur Tahun 2022

Mengingat : 1. Undang-Undang Nomor 54 Tahun 1999 tentang Pembentukan Kabupaten Sarolangun, Kabupaten Tebo, Kabupaten Muaro Jambi dan Kabupaten Tanjung Jabung Timur (Lembaran Negara Republik Indonesia Tahun 1999

Nomor 182, Tambahan Lembaran Negara Republik Indonesia Nomor 3903) sebagaimana telah diubah dengan Undang-Undang Nomor 14 Tahun 2000 tentang Perubahan Atas Undang-Undang Nomor 54 Tahun 1999 tentang Pembentukan Kabupaten Sarolangun, Kabupaten Tebo, Kabupaten Muaro Jambi dan Kabupaten Tanjung Jabung Timur (Lembaran Negara Republik Indonesia Tahun 2000 Nomor 81, Tambahan Lembaran Negara Republik Indonesia Nomor 3969);

2. Undang-Undang Nomor 17 Tahun 2003 tentang Keuangan Negara (Lembaran Negara Republik Indonesia Tahun 2003 Nomor 47, Tambahan Lembaran Negara Republik Indonesia Nomor 4286);
3. Undang-Undang Nomor 1 Tahun 2004 tentang Perbendaharaan Negara (Lembaran Negara Republik Indonesia Tahun 2004 Nomor 5, Tambahan Lembaran Negara Republik Indonesia Nomor 4355);
4. Undang-Undang Nomor 25 Tahun 2004 tentang Sistem Perencanaan Pembangunan Nasional (Lembaran Negara Republik Indonesia Tahun 2004 Nomor 104, Tambahan Lembaran Negara Republik Indonesia Nomor 4421);
5. Undang-Undang Nomor 17 Tahun 2007 tentang Rencana Pembangunan Jangka Panjang Nasional Tahun 2005-2025 (Lembaran Negara Republik Indonesia Tahun 2007 Nomor 33, Tambahan Lembaran Negara Republik Indonesia Nomor 4700);
6. Undang-Undang Nomor 26 Tahun 2007 tentang Penataan Ruang (Lembaran Negara Republik Indonesia Tahun 2007 Nomor 68, Tambahan Lembaran Negara Republik Indonesia Nomor 4725);

7. Undang-Undang Nomor 12 Tahun 2011 tentang Pembentukan Peraturan Perundang-Undangan (Lembaran Negara Republik Indonesia Tahun 2011 Nomor 82, Tambahan Lembaran Negara Republik Indonesia Nomor 5234) sebagaimana telah diubah dengan Undang-Undang Nomor 13 Tahun 2022 tentang Perubahan Kedua Atas Undang-Undang Nomor 12 Tahun 2011 tentang Pembentukan Peraturan Perundang-Undangan (Lembaran Negara Republik Indonesia Tahun 2022 Nomor 143, Tambahan Lembaran Negara Republik Indonesia Nomor 6801);
8. Undang-Undang Nomor 23 Tahun 2014 tentang Pemerintahan Daerah (Lembaran Negara Republik Indonesia Tahun 2014 Nomor 244, Tambahan Lembaran Negara Republik Indonesia Nomor 5587) sebagaimana telah diubah beberapa kali terakhir dengan Undang-Undang Nomor 9 Tahun 2015 tentang Perubahan Kedua Atas Undang-Undang Nomor 23 Tahun 2014 tentang Pemerintahan Daerah (Lembaran Negara Republik Indonesia Tahun 2015 Nomor 58, Tambahan Lembaran Negara Republik Indonesia Nomor 5679);
9. Undang-Undang Nomor 30 Tahun 2014 tentang Administrasi Pemerintahan Daerah (Lembaran Negara Republik Indonesia Tahun 2014 Nomor 292, Tambahan Lembaran Negara Republik Indonesia Nomor 5601);
10. Undang-Undang Nomor 2 Tahun 2020 tentang Penetapan Peraturan Pemerintah Pengganti Undang-Undang Nomor 1 Tahun 2020 tentang Kebijakan Keuangan Negara dan Stabilitas Sistem Keuangan untuk Penanganan Pandemi *Corona Virus Disease* 2019 (COVID-19) dan/atau dalam Rangka Menghadapi Ancaman yang Membahayakan Perekonomian Nasional dan/atau Stabilitas Sistem Keuangan Menjadi Undang-Undang (Lembaran Negara

Republik Indonesia Tahun 2020 Nomor 134, Tambahan Lembaran Negara Republik Indonesia Nomor 6516);

11. Undang-Undang Nomor 11 Tahun 2020 tentang Cipta Kerja (Lembaran Negara Republik Indonesia Tahun 2020 Nomor 245, Tambahan Lembaran Negara Republik Indonesia Tahun 2020 Nomor 2573);
12. Undang-Undang Nomor 1 Tahun 2022 tentang Hubungan Keuangan Antara Pemerintah Pusat dan Pemerintah Daerah (Lembaran Negara Republik Indonesia Tahun 2022 Nomor 4, Tambahan Lembaran Negara Republik Indonesia Tahun 2020 Nomor 6757);
13. Peraturan Pemerintah Nomor 8 Tahun 2008 tentang Tahapan, Tata Cara Penyusunan, Pengendalian dan Evaluasi Pelaksanaan Rencana Pembangunan Daerah (Lembaran Negara Republik Indonesia Tahun 2008 Nomor 21, Tambahan Lembaran Negara Republik Indonesia Nomor 4817);
14. Peraturan Pemerintah Nomor 26 Tahun 2008 tentang Rencana Tata Ruang Wilayah Nasional (Lembaran Negara Republik Indonesia Tahun 2008 Nomor 48, Tambahan Lembaran Negara Republik Indonesia Nomor 4833) sebagaimana telah diubah dengan Peraturan Pemerintah Nomor 13 Tahun 2017 tentang Perubahan Atas Peraturan Pemerintah Nomor 26 Tahun 2008 tentang Rencana Tata Ruang Wilayah Nasional (Lembaran Negara Republik Indonesia Tahun 2017 Nomor 77, Tambahan Lembaran Negara Republik Indonesia Nomor 6042);
15. Peraturan Pemerintah Nomor 18 Tahun 2016 tentang Perangkat Daerah (Lembaran Negara Republik Indonesia Tahun 2016 Nomor 114, Tambahan Lembaran Negara Republik Indonesia Nomor 5887) sebagaimana telah diubah dengan Peraturan Pemerintah Nomor 72 Tahun 2019

tentang Perubahan Atas Peraturan Pemerintah Nomor 18 Tahun 2016 tentang Perangkat Daerah (Lembaran Negara Republik Indonesia Tahun 2019 Nomor 187, Tambahan Lembaran Negara Republik Indonesia Nomor 6402);

16. Peraturan Pemerintah Nomor 12 Tahun 2017 tentang Pembinaan dan Pengawasan Penyelenggaraan Pemerintahan Daerah (Lembaran Negara Republik Indonesia Tahun 2017 Nomor 73, Tambahan Lembaran Negara Republik Nomor 6041);
17. Peraturan Pemerintah Nomor 2 Tahun 2018 tentang Standar Pelayanan Minimal (Lembaran Negara Republik Indonesia Tahun 2018 Nomor 2, Tambahan Lembaran Negara Republik Indonesia Nomor 6178);
18. Peraturan Pemerintah Nomor 12 Tahun 2019 tentang Pengelolaan Keuangan Daerah (Lembaran Negara Republik Indonesia Tahun 2019 Nomor 42, Tambahan Lembaran Negara Republik Indonesia Nomor 6322);
19. Peraturan Pemerintah Nomor 13 Tahun 2019 tentang Laporan dan Evaluasi Penyelenggaraan Pemerintahan Daerah (Lembaran Negara Republik Indonesia Tahun 2019 Nomor 52, Tambahan Lembaran Negara Republik Indonesia Nomor 6323);
20. Peraturan Menteri Dalam Negeri Nomor 80 Tahun 2015 tentang Pembentukan Produk Hukum Daerah (Berita Negara Republik Indonesia Tahun 2015 Nomor 2036) sebagaimana telah diubah dengan Peraturan Menteri Dalam Negeri Nomor 120 Tahun 2018 tentang Pembentukan Produk Hukum Daerah (Berita Negara Republik Indonesia Tahun 2018 Nomor 157);
21. Peraturan Menteri Dalam Negeri Nomor 86 Tahun 2017 tentang Tata Cara Perencanaan, Pengendalian dan Evaluasi Pembangunan Daerah, Tata Cara Evaluasi Rancangan

Peraturan Daerah tentang Rencana Pembangunan Jangka Panjang Daerah dan Rencana Pembangunan Jangka Menengah Daerah, serta Tata Cara Perubahan Rencana Pembangunan Jangka Panjang Daerah, Rencana Pembangunan Jangka Menengah Daerah, dan Rencana Kerja Pemerintah Daerah (Berita Negara Republik Indonesia Tahun 2017 Nomor 1312);

22. Peraturan Menteri Dalam Negeri Nomor 90 Tahun 2019 tentang Klasifikasi, Kodifikasi, dan Nomenklatur Perencanaan Pembangunan dan Keuangan Daerah (Berita Negara Republik Indonesia Tahun 2019 Nomor 1447);
23. Peraturan Menteri Dalam Negeri Nomor 18 Tahun 2020 tentang Peraturan Pelaksanaan Peraturan Pemerintah Nomor 13 Tahun 2019 tentang Laporan dan Evaluasi Penyelenggaraan Pemerintahan Daerah (Berita Negara Republik Indonesia Tahun 2020 Nomor 288);
24. Peraturan Menteri Dalam Negeri Nomor 77 Tahun 2020 tentang Pedoman Teknis Pengelolaan Keuangan Daerah (Berita Negara Republik Indonesia Tahun 2020 Nomor 1781);
25. Peraturan Menteri Dalam Negeri Nomor 17 Tahun 2021 tentang Pedoman Penyusunan Rencana Kerja Pemerintah Daerah Tahun 2022 (Berita Negara Republik Indonesia Tahun 2021 Nomor 496);
26. Peraturan Daerah Provinsi Jambi Nomor 11 Tahun 2021 tentang Rencana Pembangunan Jangka Menengah Daerah Provinsi Jambi Tahun 2021-2026 (Lembaran Daerah Provinsi Jambi Tahun 2021 Nomor 11);
27. Peraturan Daerah Kabupaten Tanjung Jabung Timur Nomor 6 Tahun 2016 tentang Pembentukan dan Susunan Perangkat Daerah (Lembaran Daerah Kabupaten Tanjung Jabung Timur Tahun 2016 Nomor 6);

28. Peraturan Daerah Kabupaten Tanjung Jabung Timur Nomor 2 Tahun 2021 tentang Rencana Pembangunan Jangka Menengah Daerah Tahun 2021-2026 (Lembaran Daerah Kabupaten Tanjung Jabung Timur Tahun 2021 Nomor 2);
29. Peraturan Bupati Tanjung Jabung Timur Nomor 16 Tahun 2021 tentang Rencana Kerja Pemerintah Daerah Tahun 2022 (Lembaran Daerah Kabupaten Tanjung Jabung Timur Tahun 2021 Nomor 16);

MEMUTUSKAN :

Menetapkan : PERATURAN BUPATI TENTANG PERUBAHAN ATAS PERATURAN BUPATI TANJUNG JABUNG TIMUR NOMOR 16 TAHUN 2021 TENTANG RENCANA KERJA PEMBANGUNAN DAERAH KABUPATEN TANJUNG JABUNG TIMUR TAHUN 2022.

Pasal I

Beberapa Ketentuan dalam Peraturan Bupati Tanjung Jabung Timur Nomor 16 Tahun 2021 tentang Rencana Kerja Pembangunan Daerah Kabupaten Tanjung Jabung Timur Tahun 2022 (Berita Daerah Kabupaten Tanjung Jabung Timur Tahun 2021 Nomor 16) diubah sebagai berikut :

1. Ketentuan Pasal 2 diubah sehingga berbunyi sebagai berikut :

Pasal 2

Perubahan RKPD Kabupaten Tanjung Jabung Timur Tahun 2022 merupakan dokumen lanjutan dari RKPD Kabupaten Tanjung Jabung Timur Tahun 2022 dalam rangka mencapai visi, misi dan sasaran pembangunan Kabupaten Tanjung Jabung Timur yang disusun akibat terjadinya :

- a. perkembangan yang tidak sesuai dengan asumsi kerangka ekonomi daerah dan kerangka pendanaan,

- prioritas dan sasaran pembangunan, rencana program dan kegiatan prioritas daerah;
- b. keadaan yang menyebabkan saldo anggaran lebih tahun anggaran sebelumnya harus digunakan untuk tahun berjalan;
 - c. keadaan darurat dan keadaan luar biasa sebagaimana ditetapkan dalam peraturan perundang-undangan; dan
 - d. pergeseran kegiatan, penghapusan kegiatan, penambahan kegiatan baru/kegiatan alternatif, penambahan atau pengurangan target kinerja dan pagu kegiatan, serta perubahan lokasi dan kelompok sasaran kegiatan.
2. Ketentuan Pasal 3 diubah sehingga berbunyi sebagai berikut :

Pasal 3

Perubahan RKPD Kabupaten Tanjung Jabung Timur Tahun 2022 merupakan dokumen Perubahan Rencana Kerja Pembangunan Daerah Kabupaten Tanjung Jabung Timur yang digunakan sebagai :

- a. Pedoman bagi Pemerintah Kabupaten Tanjung Jabung Timur untuk penyusunan Kebijakan Umum Perubahan APBD dan Prioritas Plafon Anggaran Sementara Perubahan dalam rangka penyusunan Rencana Anggaran Pendapatan dan Belanja Daerah Perubahan Tahun Anggaran 2022; dan
- b. Pedoman penyempurnaan penyusunan Perubahan Rencana Kerja Perubahan Anggaran Organisasi Perangkat Daerah Tahun 2022.

3. Ketentuan Pasal 5 diubah sehingga berbunyi sebagai berikut :

Pasal 5

- (1) Perubahan RKPD Kabupaten Tanjung Jabung Timur Tahun 2022 disusun dengan sistematika sebagai berikut :

BAB I PENDAHULUAN;

BAB II EVALUASI HASIL TRIWULAN II (TRIWULAN DUA) TAHUN BERKENAAN;

BAB III KERANGKA EKONOMI DAN KEUANGAN DAERAH;

BAB IV SASARAN DAN PRIORITAS PEMBANGUNAN DAERAH;

BAB V RENCANA KERJA DAN PENDANAAN DAERAH;
DAN

BAB VI PENUTUP.


- (2) Isi beserta uraian Perubahan RKPD Kabupaten Tanjung Jabung Timur Tahun 2022 sebagaimana dimaksud pada ayat (1) tercantum dalam Lampiran sebagai bagian yang tidak terpisahkan dari Peraturan Bupati ini.
- (3) Dalam hal program dan kegiatan hasil perubahan RKPD Kabupaten Tanjung Jabung Timur Tahun 2022 berbeda dengan program dan kegiatan RKPD Tahun 2022, maka yang digunakan adalah program dan kegiatan hasil Perubahan RKPD Tahun 2022.

Pasal II

Peraturan Bupati ini mulai berlaku pada tanggal diundangkan. Agar setiap orang mengetahuinya, memerintahkan pengundangan Peraturan Bupati ini dengan penempatannya dalam Berita Daerah Kabupaten Tanjung Jabung Timur.

Ditetapkan di Muara Sabak
pada tanggal 10 Agustus 2022

BUPATI TANJUNG JABUNG TIMUR,



H. ROMI HARIYANTO

Diundangkan di Muara Sabak
pada tanggal 10 Agustus 2022

SEKRETARIS DAERAH KABUPATEN TANJUNG JABUNG TIMUR,



SAPRIL

BERITA DAERAH KABUPATEN TANJUNG JABUNG TIMUR TAHUN 2022
NOMOR 18



DAFTAR ISI

DAFTAR ISI	i
DAFTAR TABEL	iii
DAFTAR GAMBAR	iv
BAB I PENDAHULUAN	I - 1
1.1 Latar Belakang	I - 1
1.2 Dasar Hukum Penyusunan	I - 3
1.3 Hubungan Antar Dokumen	I - 6
1.4 Maksud, Tujuan dan Dasar Pertimbangan Perubahan RKPD	I - 8
1.4.1 Maksud.....	I - 8
1.4.2 Tujuan	I - 8
1.4.3 Dasar Pertimbangan Perubahan RKPD	I - 9
1.5 Sistematika Dokumen Perubahan RKPD	I - 9
BAB II EVALUASI HASIL RKPD KABUPATEN TANJUNG JABUNG TIMUR TAHUN 2022 SAMPAI DENGAN TRIWULAN II	II - 1
BAB III KERANGKA EKONOMI DAN KEUANGAN DAERAH	III - 1
3.1 Arah Kebijakan Ekonomi Daerah	III - 1
3.1.1 Kondisi Perekonomian Nasional	III - 2
3.1.2 Kondisi Perekonomian Provinsi Jambi	III - 4
3.1.3 Kondisi Perekonomian Kabupaten Tanjung Jabung Timur	III - 7
3.2 Perubahan Arah Kebijakan Keuangan Daerah	III - 19
3.3 Perubahan Belanja Daerah	III - 20
3.4 Perubahan Pembiayaan Daerah	III - 22
BAB IV SASARAN DAN PRIORITAS PEMBANGUNAN DAERAH	IV - 1
4.1 Tujuan dan Sasaran Pembangunan	IV - 1
4.2 Prioritas Pembangunan Daerah Tahun 2022	IV - 4
4.3 Sasaran Pembangunan Daerah	IV - 10
4.4 Program Pembangunan Daerah.....	IV - 16
BAB V RENCANA KERJA DAN PENDANAAN DAERAH	V - 1
5.1 Perubahan Pagu Indikatif Berdasarkan Organisasi Perangkat Daerah	V - 1
5.2 Penambahan Sub Kegiatan Baru	V - 2



5.3	Pagu Indikatif Sub Kegiatan yang Bertambah	V -5
5.4	Pagu Indikatif Sub Kegiatan yang Berkurang.....	V -18
5.5	Pagu Indikatif OPD Berdasarkan Program, Kegiatan dan Sub Kegiatan.....	V-28
BAB VI	PENUTUP	VI - 1



DAFTAR TABEL

Tabel 2.1	Evaluasi Hasil RKP Kabupaten Tanjung Jabung Timur Tahun 2020 sampai dengan Triwulan II	II - 2
Tabel 3.1	Peranan PDRB Menurut Lapangan Usaha Kab. Tanjung Jabung Timur Tahun 2017-2021	III - 8
Tabel 3.2	Laju Pertumbuhan Riil PDRB Menurut Lapangan Usaha Kab. Tanjung Jabung Timur Tahun 2017-2021	III - 10
Tabel 3.3	Produk Domestik Regional Bruto dan PDRB per Kapita Kab. Tanjung Jabung Timur Tahun 2017-2021.....	III - 12
Tabel 3.4	Asumsi Dasar Ekonomi Makro dalam Realisasi 2021, APBN 2022 DAN RKP 2023	III - 19
Tabel 3.5	Proyeksi Perubahan Pendapatan Daerah Tahun Anggaran 2022	III - 19
Tabel 3.6	Proyeksi Perubahan Belanja Daerah Menurut Jenis Belanja Tahun 2022	III - 20
Tabel 3.7	Proyeksi Perubahan Pembiayaan Daerah Tahun 2022.....	III - 22
Tabel 4.1	Prioritas Pembangunan Nasional, Provinsi Jambi, Kabupaten Tanjung Jabung Timur Tahun 2022	IV - 2
Tabel 4.2	Sasaran Pembangunan Kab. Tanjung Jabung Timur yang akan dicapai pada Tahun 2022	IV -11
Tabel 4.3	Sinkronisasi Antara Program Prioritas Pembangunan Nasional dengan Program Prioritas Pembangunan Daerah Kabupaten Tanjung Jabung Timur Tahun 2022	IV - 16
Tabel 5.1	Perubahan Pagu Indikatif Berdasarkan Organisasi Perangkat Daerah Tahun 2022	V - 1
Tabel 5.2	Penambahan Sub Kegiatan Baru pada Perubahan RKP Tahun 2022.....	V - 2
Tabel 5.3	Sub Kegiatan yang Bertambah Pagu Indikatif pada Perubahan RKP Tahun 2022	V - 5
Tabel 5.4	Sub Kegiatan yang berkurang Pagu Indikatif pada Perubahan RKP Tahun 2022	V - 18
Tabel 5.5	Program, Kegiatan, Sub Kegiatan Beserta Pagu Indikatif Pada Perubahan RKP Tahun 2022	V - 29



DAFTAR GAMBAR

Gambar 1.1 Keterkaitan Perencanaan Nasional dan Perencanaan Daerah	I - 9
Gambar 3.1 Laju Pertumbuhan PDRB Kabupaten Tanjung Jabung Timur Tahun 2017-2021 (Persen)	III - 11
Gambar 4.1 Sasaran Indikator Makro Daerah Tahun 2022	IV - 22



BAB I

PENDAHULUAN

1.1 LATAR BELAKANG

Perencanaan pembangunan daerah seperti diamanatkan oleh Undang-Undang Nomor 25 Tahun 2004 tentang Sistem Perencanaan Pembangunan Nasional, mewajibkan daerah untuk menyusun Rencana Pembangunan Jangka Panjang Daerah (RPJPD) yang berjangka waktu 20 (dua puluh) tahun memuat tentang visi, misi dan arah pembangunan daerah. Perencanaan ini kemudian dijabarkan dalam Rencana Pembangunan Jangka Menengah Daerah yang berjangka waktu 5 (lima) tahun, yang memuat kebijakan keuangan daerah, strategi pembangunan daerah, kebijakan umum, program OPD dan lintas OPD, program kewilayahan disertai dengan rencana kerja dalam kerangka regulasi dan kerangka pendanaan yang bersifat indikatif. Selanjutnya Rencana Pembangunan Jangka Menengah Daerah (RPJMD) dijabarkan dalam perencanaan tahunan yang disebut sebagai Rencana Kerja Pemerintah Daerah (RKPD) yang memuat rancangan kerangka ekonomi daerah, prioritas pembangunan daerah, rencana kerja, dan pendanaannya, baik yang dilaksanakan langsung oleh Pemerintah Daerah maupun yang ditempuh dengan mendorong partisipasi masyarakat.

Perencanaan pembangunan daerah yang dituangkan dalam Dokumen RKPD secara umum mempunyai nilai yang sangat strategis dan penting, antara lain:

1. Merupakan instrumen pelaksanaan RPJMD;
2. Menjadi acuan penyusunan Rencana Kerja Perangkat Daerah, berupa program/kegiatan Perangkat Daerah dan/atau lintas Perangkat Daerah;
3. Mewujudkan konsistensi program dan sinkronisasi pencapaian sasaran RPJMD;
4. Menjadi landasan penyusunan Kebijakan Umum APBD dan Prioritas Plafon Anggaran Sementara untuk menyusun Rancangan APBD;
5. Menjadi pedoman dalam mengevaluasi rancangan peraturan daerah tentang APBD.

RKPD Kabupaten Tanjung Jabung Timur untuk Tahun 2022 merupakan pelaksanaan tahun kedua dari Rencana Pembangunan Jangka Menengah Daerah (RPJMD) Tahun 2021-2026 sebagaimana tertuang dalam Peraturan Daerah Kabupaten Tanjung Jabung Timur Nomor 2 tahun 2021 tentang Rencana Pembangunan Jangka Menengah Daerah Kabupaten Tanjung



Jabung Timur Tahun 2021-2026 (Lembaran Daerah Kabupaten Tanjung Jabung Timur Tahun 2021 Nomor 2).

Penyusunan Perubahan RKPD Kabupaten Tanjung Jabung Timur tahun 2022 ini dilaksanakan melalui 3 tahapan yaitu Penyusunan Rancangan Perubahan RKPD, Perumusan Rancangan Akhir Perubahan RKPD dan penetapan Perubahan RKPD. Penyusunan rancangan perubahan RKPD merupakan awal dari seluruh proses penyusunan Perubahan RKPD untuk memberikan panduan kepada seluruh Perangkat Daerah untuk menyusun rancangan Perubahan Renja Perangkat Daerah (P-Renja PD) yang berfungsi sebagai koridor perubahan perencanaan pembangunan daerah dalam kurun waktu 1 (satu) tahun. Setelah Rancangan Perubahan RKPD dibuat, tahap selanjutnya adalah merumuskan dokumen tersebut menjadi Rancangan Akhir Perubahan RKPD. Perumusan Rancangan Perubahan RKPD pada dasarnya adalah memadukan materi pokok yang telah disusun dalam Rancangan Perubahan RKPD provinsi dengan rancangan perubahan Renja PD dan mensinkronkannya dengan Kebijakan Nasional/Provinsi tahun rencana. Dengan demikian, penyusunan Rancangan Perubahan RKPD bertujuan untuk menyempurnakan dokumen RKPD Tahun 2022 melalui proses pengintegrasian dan harmonisasi program dan kegiatan prioritas yang tercantum dalam rancangan Perubahan Renja PD serta untuk mengharmoniskan dan mensinergikannya terhadap prioritas dan sasaran pembangunan Nasional dan Provinsi. Hasil dari Perubahan RKPD ini selanjutnya menjadi dasar dalam penyusunan Kebijakan Umum Perubahan APBD (KUPA) dan Prioritas Plafon Anggaran Sementara Perubahan (PPAS-P) serta penyusunan Rancangan Perubahan Anggaran Pendapatan dan Belanja Daerah (R-PAPBD).

Memperhatikan hasil capaian kinerja pelaksanaan kegiatan APBD Kabupaten Tanjung Jabung Timur Tahun Anggaran 2022 sampai dengan triwulan II dan perkembangan yang tidak sesuai dengan asumsi APBD Tahun Anggaran 2022 yang meliputi : perubahan asumsi makro ekonomi terhadap kemampuan fiskal daerah, penyesuaian sasaran dan hasil yang harus dicapai, perubahan kebijakan pemerintah pusat, proyeksi belanja yang menjadi prioritas sesuai aspirasi masyarakat dan permasalahan aktual yang berkembang, maka harus dilakukan perubahan sesuai dengan peraturan perundangan yang berlaku. Penyusunan Perubahan RKPD dilakukan guna menampung seluruh perubahan asumsi-asumsi dalam pendapatan, belanja dan pembiayaan daerah dan kebijakan pemerintah pusat yang terjadi karena perubahan asumsi makro yang berimbas pada struktur APBD Kabupaten Tanjung Jabung Timur Tahun Anggaran 2022, maupun untuk menampung tambahan belanja prioritas yang belum diakomodir dalam APBD Kabupaten Tanjung Jabung Timur Tahun Anggaran 2022.



1.2 DASAR HUKUM PENYUSUNAN

Adapun dasar hukum penyusunan Perubahan RKPD Tahun Anggaran 2022 sebagai berikut :

1. Undang-Undang Nomor 54 Tahun 1999 tentang Pembentukan Kabupaten Sarolangun, Kabupaten Tebo, Kabupaten Muaro Jambi, Kabupaten Tanjung Jabung Timur (Lembaran Negara Republik Indonesia Tahun 1999 Nomor 182, Tambahan Lembaran Negara Republik Indonesia Nomor 3903) sebagaimana telah diubah dengan Undang-Undang Nomor 14 Tahun 2000 tentang Perubahan atas Undang-Undang Nomor 54 Tahun 1999 tentang Pembentukan Kabupaten Sarolangun, Kabupaten Tebo, Kabupaten Muaro Jambi, Kabupaten Tanjung Jabung Timur (Lembaran Negara Republik Indonesia Tahun 2000 Nomor 81, Tambahan Lembaran Negara Republik Indonesia Nomor 3969);
2. Undang-Undang Nomor 25 Tahun 2004 tentang Sistem Perencanaan Pembangunan Nasional (Lembaran Negara Republik Indonesia Tahun 2004 Nomor 104, Tambahan Lembaran Negara Republik Indonesia Nomor 4421);
3. Undang-Undang Nomor 23 Tahun 2014 tentang Pemerintahan Daerah (Lembaran Negara Republik Indonesia Tahun 2014 Nomor 244, Tambahan Lembaran Negara Republik Indonesia Nomor 5587), sebagaimana telah diubah dengan Peraturan Pemerintah Pengganti Undang-Undang Nomor 2 Tahun 2014 tentang Perubahan Atas Undang-Undang Nomor 23 Tahun 2014 tentang Pemerintahan Daerah (Lembaran Negara Republik Indonesia Tahun 2014 Nomor 245, Tambahan Lembaran Negara Republik Indonesia Nomor 5589);
4. Undang-Undang Nomor 2 Tahun 2020 tentang Penetapan Peraturan Pemerintah Pengganti Undang-Undang Nomor 1 Tahun 2020 tentang Kebijakan Keuangan Negara dan Stabilitas Sistem Keuangan untuk Penanganan Pandemi Corona Virus Disease 2019 (COVID-19) dan/atau dalam Rangka Menghadapi Ancaman yang Membahayakan Perekonomian Nasional dan/atau Stabilitas Sistem Keuangan Menjadi Undang-Undang (Lembaran Negara Republik Indonesia Tahun 2020 Nomor 134, Tambahan Lembaran Negara Republik Indonesia Nomor 6516);
5. Undang-Undang Nomor 11 Tahun 2020 tentang Cipta Kerja (Lembaran Negara Republik Indonesia Tahun 2020 Nomor 245, Tambahan Lembaran Negara Republik Indonesia Tahun 2020 Nomor 2572);



6. Undang-Undang Nomor 1 Tahun 2022 tentang Hubungan Keuangan Antara Pemerintah Pusat dan Pemerintah Daerah (Lembaran Negara Republik Indonesia Tahun 2022 Nomor 4);
7. Peraturan Pemerintah Nomor 55 Tahun 2005 tentang Dana Perimbangan (Lembaran Negara Republik Indonesia Tahun 2005 Nomor 137, Tambahan Lembaran Negara Republik Indonesia Nomor 4575);
8. Peraturan Pemerintah Nomor 39 Tahun 2007 tentang Pengelolaan Uang Negara/Daerah (Lembaran Negara Republik Indonesia Tahun 2007 Nomor 83, Tambahan Lembaran Negara Republik Indonesia Nomor 4738);
9. Peraturan Pemerintah Republik Indonesia Nomor 8 Tahun 2008 tentang Tahapan, Tata Cara Penyusunan, Pengendalian dan Evaluasi Pelaksanaan Rencana Pembangunan Daerah (Lembaran Negara Republik Indonesia Tahun 2008 Nomor 21, Tambahan Lembaran Negara Republik Indonesia Nomor 4817);
10. Peraturan Pemerintah Nomor 18 Tahun 2016 tentang Perangkat Daerah sebagaimana telah diubah menjadi Peraturan Pemerintah Nomor 72 Tahun 2019 tentang Perubahan atas Peraturan Pemerintah Nomor 18 Tahun 2016 tentang Perangkat Daerah (Tambahan Lembaran Negara Republik Indonesia Nomor 6402);
11. Peraturan Pemerintah Nomor 13 Tahun 2019 tentang Laporan dan Evaluasi Penyelenggaraan Pemerintah Daerah (Tambahan Lembaran Negara Republik Indonesia Nomor 6323);
12. Peraturan Pemerintah Nomor 12 Tahun 2019 tentang Pengelolaan Keuangan Daerah (Tambahan Lembaran Negara Republik Indonesia Nomor 6322);
13. Peraturan Pemerintah Nomor 19 Tahun 2022 tentang Dekonsentrasi dan Tugas Pembantuan (Lembaran Negara Republik Indonesia Tahun 2022 Nomor 122, Tambahan Lembaran Negara Republik Indonesia Nomor 6794);
14. Peraturan Presiden Republik Indonesia Nomor 18 Tahun 2020 tentang Rencana Pembangunan Jangka Menengah Nasional Tahun 2020 – 2024 (Lembaran Negara Republik Indonesia Tahun 2020 Nomor 10);
15. Peraturan Presiden Nomor 85 Tahun 2021 Tentang Rencana Kerja Pemerintah Tahun 2022 (Lembaran Negara Republik Indonesia Tahun 2021 Nomor 211);



16. Peraturan Menteri Dalam Negeri Nomor 86 Tahun 2017 tentang Tata Cara, Pengendalian dan Evaluasi Pembangunan Daerah, Tata Cara Evaluasi Rancangan Peraturan Daerah Tentang RPJPD dan RPJMD, serta tata cara Perubahan RPJPD, RPJMD dan RKPD (Berita Negara Republik Indonesia Tahun 2017 Nomor 1312);
17. Peraturan Menteri Dalam Negeri Nomor 90 Tahun 2019 tentang Klasifikasi, Kodefikasi dan Nomenklatur Perencanaan Pembangunan dan Keuangan Daerah (Berita Negara Republik Indonesia Tahun 2019 Nomor 1447);
18. Peraturan Menteri Dalam Negeri Nomor 59 Tahun 2021 tentang Penerapan Standar Pelayanan Minimal (Berita Negara Republik Indonesia Tahun 2021 Nomor 1419);
19. Peraturan Daerah Provinsi Jambi Nomor 11 Tahun 2021 tentang Rencana Pembangunan Jangka Menengah Provinsi Jambi Tahun 2021-2026 (Lembaran Daerah Provinsi Jambi Tahun 2021 Nomor 11);
20. Peraturan Daerah Kabupaten Tanjung Jabung Timur Nomor 3 Tahun 2020 tentang Perubahan Atas Peraturan Daerah Kabupaten Tanjung Jabung Timur Nomor 11 Tahun 2012 tentang Rencana Tata Ruang Wilayah Kabupaten Tanjung Jabung Timur Tahun 2011-2031 (Tambahan Lembaran Daerah Kabupaten Tanjung Jabung Timur Tahun 2020 Nomor 3);
21. Peraturan Daerah Kabupaten Tanjung Jabung Timur Nomor 6 Tahun 2016 tentang Pembentukan dan Susunan Perangkat Daerah (Lembaran Daerah Kabupaten Tanjung Jabung Timur Tahun 2016 Nomor 6, Tambahan Lembaran Daerah Kabupaten Tanjung Jabung Timur Nomor 6);
22. Peraturan Daerah Kabupaten Tanjung Jabung Timur Nomor 2 Tahun 2021 tentang Rencana Pembangunan Jangka Menengah Daerah Kabupaten Tanjung Jabung Timur Tahun 2021-2026 (Lembaran Daerah Kabupaten Tanjung Jabung Timur Tahun 2021 Nomor 2).
23. Peraturan Bupati Tanjung Jabung Timur Nomor 16 Tahun 2021 tentang Rencana Kerja Pemerintah Daerah Tahun 2022 (Berita Daerah Kabupaten Tanjung Jabung Timur Tahun 2021 Nomor 16).



1.3 HUBUNGAN ANTAR DOKUMEN

Dalam Undang-undang Nomor 25 Tahun 2004 tentang Sistem Perencanaan Pembangunan Nasional, RKPD Kabupaten merupakan satu kesatuan yang utuh dari manajemen pembangunan di lingkungan Pemerintah Kabupaten Tanjung Jabung Timur, khususnya dalam menjalankan agenda pembangunan yang telah tertuang dalam berbagai dokumen perencanaan.

Hubungan antara Perubahan Rencana Kerja Pemerintah Daerah dengan dokumen perencanaan lainnya adalah sebagai berikut :

1) **Rencana Pembangunan Jangka Menengah Nasional (RPJMN) Tahun 2020-2024**

RPJMN 2020-2024 yang ditetapkan oleh Peraturan Presiden Republik Indonesia Nomor 18 Tahun 2020 merupakan tahapan terakhir dari Rencana Pembangunan Jangka Panjang Nasional (RPJPN) 2005-2025 sehingga menjadi sangat penting. Terdapat 4 (empat) Pilar dari RPJMN Tahun 2020-2024 yaitu : 1)Kelembagaan politik dan hukum yang mantap; 2)Kesejahteraan masyarakat yang terus meningkat; 3)Struktur ekonomi yang semakin maju dan kokoh; 4) Terwujudnya keanekaragaman hayati yang terjaga

RPJMN 2020-2024 memiliki 7 (tujuh) Agenda Pembangunan yaitu : 1)Memperkuat Ketahanan Ekonomi untuk Pertumbuhan yang Berkualitas dan Berkeadilan; 2)Mengembangkan Wilayah untuk Mengurangi Kesenjangan; 3)Meningkatkan Sumber Daya Manusia yang Berkualitas dan Berdaya Saing; 4)Revolusi Mental dan Pembangunan Kebudayaan; 5)Memperkuat Infrastruktur untuk mendukung pengembangan ekonomi dan pelayanan dasar; 6) Membangun Lingkungan Hidup, Meningkatkan Ketahanan Bencana dan Perubahan Iklim; 7) Memperkuat Stabilitas Polhukhankam dan Transformasi Pelayanan Publik.

2) **Rencana Pembangunan Jangka Menengah Daerah Provinsi Jambi Tahun Tahun 2021-2026**

RPJMD Provinsi Jambi Tahun 2021-2026 merupakan dokumen perencanaan 5 tahunan yang disusun sebagai tahap 4 Rencana Kerja Pembangunan Jangka Panjang Daerah (RPJPD) Provinsi Jambi Tahun 2005-2025. Adapun Visi yang disusun “Terwujudnya Jambi Maju, Aman, Nyaman, Tertib, Amanah dan Profesional di Bawah Ridho Allah SWT”, dengan mengusung misi sebanyak 3 (tiga) misi daerah sebagai berikut :

1. Memantapkan Tata Kelola Pemerintahan
2. Memantapkan Perekonomian Masyarakat dan Daerah
3. Memantapkan Kualitas Sumber Daya Manusia



3) Rencana Pembangunan Jangka Menengah Daerah (RPJMD) Kab. Tanjung Jabung Timur Tahun 2021-2026.

RPJMD Kabupaten Tanjung Jabung Timur Tahun 2021-2026 yang telah ditetapkan oleh Peraturan Daerah Kabupaten Tanjung Jabung Timur Nomor 2 Tahun 2021 tentang Rencana Pembangunan Jangka Menengah Daerah Tahun 2021-2026 yang memiliki Visi Daerah “ Meningkatkan Kesejahteraan Rakyat (Merakyat)” dengan mengusung Misi Daerah sebanyak 4 (empat) sebagai berikut :

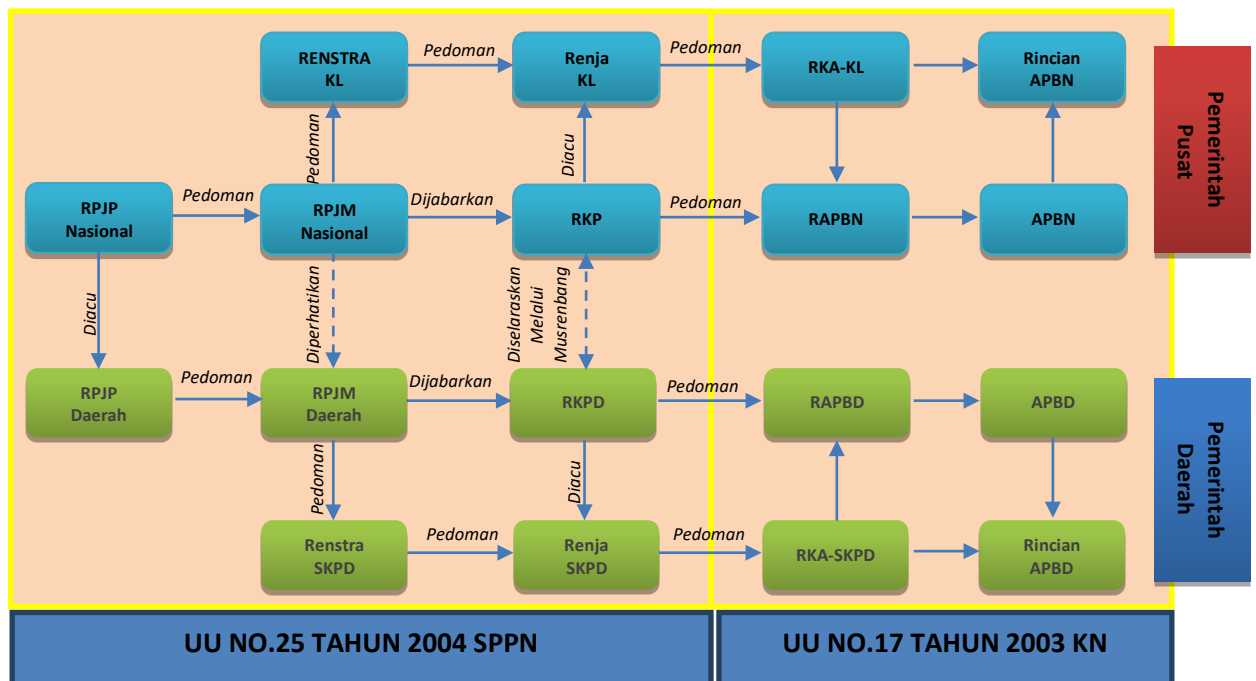
1. Mewujudkan Masyarakat Sejahtera Yang Bertumpu Pada Sektor Pertanian dan Perikanan
2. Membangun Sumberdaya Manusia Yang Unggul dan Berdaya Saing
3. Meningkatkan Investasi Daerah yang Kompetitif dan Lestari
4. Mewujudkan Reformasi Birokrasi Guna Peningkatkan Pelayanan Publik dalam Tatahidupan Yang Nyaman dan Harmonis.

4) Perubahan Renja Perangkat Daerah

Perubahan Renja Perangkat Daerah (Renja PD) adalah dokumen perencanaan Organisasi Perangkat Daerah untuk periode satu (1) tahun, yang memuat kebijakan, program, dan kegiatan pembangunan baik yang dilaksanakan langsung oleh pemerintah daerah maupun yang ditempuh dengan mendorong partisipasi masyarakat. Penyusunan rancangan perubahan Renja PD merupakan tahapan awal yang harus dilakukan sebelum disempurnakan menjadi dokumen Renja Perubahan Renja PD yang definitif. Rancangan Perubahan Renja PD Tahun 2022 sebagai bahan penyempurnaan Rancangan Perubahan RKPD menjadi Perubahan RKPD Kabupaten Tanjung Jabung Timur Tahun 2022.



Gambar 1.1
Keterkaitan Perencanaan Nasional dan Perencanaan Daerah



1.4 MAKSUD, TUJUAN DAN DASAR PERTIMBANGAN PERUBAHAN RKPD

1.4.1 Maksud

Perubahan Rencana Kerja Pemerintah Daerah (RKPD) Kabupaten Tanjung Jabung Timur Tahun 2022 disusun dengan maksud untuk :

- menyesuaikan dengan perkembangan keadaan dalam tahun berjalan;
- Sebagai acuan resmi bagi Pemerintah Daerah dan Dewan Perwakilan Rakyat Daerah dalam rangka menyusun Rancangan Perubahan Anggaran Pendapatan dan Belanja Daerah yang didahului dengan penyusunan Rancangan Kebijakan Umum Perubahan APBD (R-KUPA), serta penentuan Rancangan Prioritas Plafon Anggaran Sementara Perubahan (PPAS-P) Tahun 2022;
- Sebagai pedoman Penyusunan Perubahan Rencana Kerja Perangkat Daerah Tahun 2022.

1.4.2 Tujuan

Tujuan Penyusunan Perubahan Rencana Kerja Pemerintah Daerah Kabupaten Tanjung Jabung Timur Tahun 2022 adalah sebagai acuan bagi Pemerintah Daerah untuk menciptakan sinergisitas dalam pelaksanaan pembangunan daerah antar wilayah, antar sektor pembangunan dan antar tingkat pemerintahan serta menciptakan efisiensi alokasi sumber daya dalam pembangunan daerah.



1.4.3 Dasar Pertimbangan Perubahan RKPD

Mempedomani Peraturan Menteri Dalam Negeri Nomor 17 Tahun 2021 tentang Penyusunan Rencana Kerja Pemerintah Daerah Tahun 2022, Perubahan RKPD dan Perubahan Renja PD dapat dilakukan apabila berdasarkan hasil evaluasi pelaksanaannya dalam tahun berjalan menunjukkan adanya ketidaksesuaian dengan perkembangan keadaan, meliputi :

1. Perkembangan yang tidak sesuai dengan asumsi kerangka ekonomi daerah dan kerangka pendanaan, prioritas dan sasaran pembangunan, rencana program dan kegiatan prioritas daerah;
2. Keadaan yang menyebabkan saldo anggaran lebih tahun anggaran sebelumnya harus digunakan untuk tahun berjalan;
3. Keadaan darurat dan keadaan luar biasa sebagaimana ditetapkan dalam peraturan perundang-undangan;
4. Pergeseran pagu kegiatan antar OPD, penghapusan kegiatan, penambahan kegiatan baru/kegiatan alternatif, penambahan atau pengurangan target kinerja dan pagu kegiatan, serta perubahan lokasi dan kelompok sasaran kegiatan;
5. Dalam hal keadaan darurat sebagaimana ditetapkan dalam Peraturan Perundang-undangan, pemerintah daerah terlebih dahulu dapat melaksanakan kegiatan untuk mengatasi keadaan darurat dimaksud dan selanjutnya ditampung dalam Perubahan RKPD Tahun 2022;
6. Pelaksanaan Tunjangan Tambahan Penghasilan Pegawai Negeri Sipil.

1.5 SISTEMATIKA DOKUMEN PERUBAHAN RKPD

Sistematika dokumen Perubahan RKPD Tahun 2020 dengan sistematika sebagai berikut :

1. Pendahuluan ;
2. Evaluasi Hasil Triwulan II (Triwulan II) Tahun Berkenaan;
3. Kerangka Ekonomi dan Keuangan Daerah;
4. Sasaran dan Prioritas Pembangunan Daerah;
5. Rencana Kerja dan Pendanaan Daerah;
6. Penutup.



BAB II

EVALUASI HASIL RKPD KABUPATEN TANJUNG JABUNG TIMUR TAHUN 2022 SAMPAI DENGAN TRIWULAN II

Evaluasi pelaksanaan program dan kegiatan Rencana Kerja Pembangunan Daerah Kabupaten Tanjung Jabung Timur sampai dengan triwulan II disusun dengan tujuan untuk mengetahui dan mengukur sejauh mana gambaran pelaksanaan Rencana Kerja Pemerintah Daerah yang diperoleh dan gambaran kinerja pencapaian terhadap target Rencana Pembangunan Jangka Menengah Daerah Kabupaten Tanjung Jabung Timur yang selanjutnya dijadikan bahan pertimbangan terhadap arah kebijakan, sektor-sektor mana yang harus dipacu perkembangannya dan yang perlu dipertahankan bahkan ditingkatkan kapasitasnya.

Untuk menelaah evaluasi pelaksanaan program dan kegiatan RKPD tahun berjalan sampai dengan Triwulan II dapat dilihat dari :

1. Realisasi program dan kegiatan yang tidak memenuhi target kinerja hasil atau keluaran yang direncanakan.
2. Realisasi program dan kegiatan yang memenuhi target kinerja hasil atau keluaran yang direncanakan.
3. Realisasi program dan kegiatan yang melebihi target kinerja hasil atau keluaran yang direncanakan
4. Faktor-faktor penyebab tidak tercapainya, terpenuhinya atau melebihi target kinerja hasil atau keluaran yang direncanakan.
5. Implikasi yang timbul terhadap tidak tercapainya, terpenuhinya atau melebihi target kinerja program dan kegiatan.
6. Kebijakan atau tindakan perencanaan dan penganggaran yang perlu diambil untuk mengatasi faktor-faktor penyebab tersebut.

Adapun evaluasi hasil pelaksanaan perencanaan Pembangunan Kabupaten Tanjung Tabung Timur sampai dengan Triwulan II dapat dilihat pada Tabel 2.1 berikut

Tabel 2.1
Evaluasi Hasil RKPD KABUPATEN TANJUNG JABUNG TIMUR
Semester I Tahun 2022

No	Sasaran	Program/Kegiatan	Indikator Kinerja Program (Outcome)/Kegiatan (output)	Target RPJMD Kabupaten pada tahun 2026 (akhir periode RPJMD)		Realisasi Capaian Kinerja RPJMD s/d Tahun Lalu (2021 s/d 2026)		Target Kinerja dan Anggaran RKPD Tahun 2022		Realisasi Kinerja s/d Semester (Bulan November)				Realisasi Capaian Kinerja dan Anggaran RKPD Tahun 2022		Realisasi Kinerja dan Anggaran RPJMD s/d Akhir Tahun 2022		Tingkat Capaian Kinerja dan Realisasi Anggaran RPJMD s/d Tahun 2022 (%)		Unit SKPD Penanggung Jawab			
				K	Rp. (000)	K	Rp. (000)	K	Rp. (000)	I		IV	K	Rp. (000)	K	Rp. (000)	K	Rp. (000)	K		Rp.		
										K	Rp. (000)											K	Rp. (000)
Penunjang Pemerintahan																							
Badan Perencanaan Pembangunan Daerah																							
1	Peningkatan kualitas pelayanan Publik, Akuntabilitas Kinerja dan Keuangan	PROGRAM PENUNJANG URUSAN PEMERINTAHAN DAERAH KABUPATEN/KOTA	Indeks Pelayanan Instansi	81	point	9.822.459	80	4.090.665	81	5.363.981	-	-	-	-	1.983.123	-	-	1.983.123	80	6.073.789	98	62	Sekretaris
1.1	Peningkatan Akuntabilitas Kinerja dan Keuangan	Perencanaan, Penganggaran, dan Evaluasi Kinerja Perangkat Daerah	Persentase Perencanaan, Penganggaran, dan Evaluasi Kinerja Perangkat Daerah	100	Persen	185.822,6	100	33.468	100	102.590,2	-	-	67	13.378	67	13.378	167	46.846	167	25	Subbag Keu		
1.1.1		Penyusunan Dokumen Perencanaan Perangkat Daerah (RENJA & RENSTRA)	Jumlah dokumen perencanaan	10	dok	61.374	5	9.034	5	34.334	-	-	5	5.700	5	5.700	10	14.734	100	24			
1.1.2		Koordinasi dan Penyusunan Laporan Capaian Kinerja dan Ikhtisar Realisasi Kinerja SKPD	Jumlah dokumen Laporan Kinerja dan keuangan	18	Dok	44.734	8	14.503	8	22.367	-	-	8	7.678	8	7.678	16	22.181	89	50			
1.1.3		Evaluasi Kinerja Perangkat Daerah (Monev)	Jumlah Monev yang dilaksanakan	24	bulan	79.714	12	9.930	12	45.889	-	-	-	-	-	-	12	9.930	50	12			
1.2	Peningkatan Akuntabilitas Kinerja dan Keuangan	Administrasi Keuangan Perangkat Daerah	Persentase Penyelesaian Administrasi Keuangan Daerah	100	Persen	7.234.941,5	100	3.287.269	100	3.729.597	-	-	50	1.682.231	50	1.682.231	150	4.969.500	150	69	Subbag Keu		
1.2.1		Penyediaan Gaji dan Tunjangan ASN	Pembayaran gaji dan tunjangan ASN	2	Tahun	5.974.805	1	2.749.800	1	3.100.848	-	-	0,5	1.417.623	1	1.417.623	2	4.167.423	75	70			
1.2.2		Pelaksanaan Penerimaan dan Pengeluaran/Verifikasi Keuangan SKPD	Pembayaran jasa administrasi keuangan	2	Tahun	1.260.137	1	537.469	1	628.749	-	-	0,5	264.609	1	264.609	2	537.469	75	43			
1.3	Peningkatan Kualitas Pelayanan Publik	Administrasi Kepegawaian Perangkat Daerah	Persentase Penyelesaian Administrasi Kepegawaian Perangkat Daerah	100	Persen	86.550	100	22.500	100	61.950	-	-	-	10.000	-	10.000	100	32.500	100	38	Subbag UP		
1.3.1		Pengadaan Pakain Dinas Beserta Atribut Kelengkapannya	Jumlah Pakain Dinas Beserta Atribut Kelengkapannya	86	stel	56.050	43	22.500	43	31.450	-	-	-	-	-	-	43	22.500	50	-			
1.3.1		Pendidikan dan Pelatihan Pegawai Berdasarkan Tugas dan Fungsi	Jumlah ASN yang mengikuti diklat/pelatihan formal	6	Orang	30.500	-	-	6	30.500	-	-	2	10.000	2	10.000	2	10.000	33	-			
1.4	Peningkatan Kualitas Pelayanan Publik	Administrasi Umum Perangkat Daerah	Persentase Penyelesaian Administrasi Umum Perangkat Daerah	100	Persen	483.522,9	100	200.835	100	251.751	-	-	49	77.889	49	77.889	149	278.724	149	58	Subbag UP		
1.4.1		Penyediaan Komponen Instalasi Listrik/Penerangan Bangunan Kantor	Jumlah Jenis komponen instalasi listrik/penerangan	20	Jenis	57.557	10	29.105	10	28.357	-	-	5	9.932	5	9.932	15	39.037	75	68			
1.4.2		Penyediaan Peralatan dan Perlengkapan Kantor	Pengadaan peralatan kebersihan dan alat tulis kantor	136	Jenis	154.880	68	68.039	68	79.332	-	-	34,0	24.293	34	24.293	102	92.331	75	60			
1.4.3		Penyediaan Barang Cetak dan Pengandaan	Jumlah jenis barang cetakan	14	Jenis	65.450	7	28.286	7	34.200	-	-	3	7.977	3	7.977	10	36.263	71	55			
1.4.4		Penyediaan Bahan Bacaan dan Peraturan Perundang-Undangan	Pembayaran tagihan surat kabar	24	Bulan	10.800	12	4.800	12	6.000	-	-	6	1.200	6	1.200	18	6.000	75	56			
1.4.5		Facilitas Kunjungan Tamu	Penyediaan makan minum tamu	24	Bulan	35.712	12	15.489	12	20.106	-	-	6	4.833	6	4.833	18	20.322	75	57			
1.4.6		Penyelenggaraan Rapat Koordinasi dan Konsultasi SKPD	Pembayaran koordinasi dalam daerah dan konsultasi luar daerah	24	Bulan	159.124	12	55.117	12	83.756	-	-	6	29.654	6	29.654	18	84.771	75	53			
1.5	Peningkatan Kualitas Pelayanan Publik	Pengadaan Barang Milik Daerah Penunjang Urusan Pemerintah Daerah	Persentase Pengadaan Barang Milik Daerah	100	Persen	206.248,2	100	62.095	100	144.152	-	-	29	25.100	29	25.100	129	87.195	129	42	Subbag UP		
1.5.1		Pengadaan Peralatan dan Mesin Lainnya	Jumlah pengadaan peralatan dan mesin	28	Unit	206.248	14	62.095	14	144.152	-	-	4	25.100	4	25.100	18	87.195	64	42			
1.6	Peningkatan Kualitas Pelayanan Publik	Penyediaan Jasa Penunjang Urusan Pemerintahan Daerah	Persentase Penyediaan Jasa Penunjang Urusan Pemerintah Daerah	100	Persen	247.200	100	99.873	100	123.600	-	-	50	50.586	50	50.586	150	150.459	150	61	Subbag UP		
1.6.1		Penyediaan Jasa Komunikasi, sumberdaya air dan listrik	Pembayaran jasa komunikasi, sumber daya air dan listrik	24	Bulan	247.200	12	99.873	12	123.600	-	-	6	50.586	6	50.586	18	150.459	75	61			
1.7	Peningkatan Kualitas Pelayanan Publik	Pemeliharaan Barang Milik Daerah Penunjang Urusan Pemerintahan Daerah	Persentase Pemeliharaan Barang Milik Daerah Penunjang Urusan Pemerintahan Daerah	100	Persen	1.378.174	100	384.626	100	949.940	-	-	67	123.939	67	123.939	167	508.565	167	37	Subbag UP		
1.7.1		Penyediaan Jasa Pemeliharaan, Biaya Pemeliharaan, Pajak dan Perizinan Kendaraan Dinas Operasional/Lapangan	Jumlah kendaraan dinas/operasional yang terpelihara	32	Unit	720.520	16	143.234	16	558.820	-	-	8	48.426	8	48.426	24	191.660	75	27			
1.7.2		Pemeliharaan Peralatan dan Mesin Lainnya	Pembayaran jasa pemeliharaan peralatan dan mesin	12	Unit	131.240	6	55.154	6	66.620	-	-	3,0	16.790	3	16.790	9	71.944	75	55			
1.7.3		Pemeliharaan Rehab Gedung Kantor dan Bangunan Lainnya	Jumlah ruang gedung kantor yang terpelihara	2	Gedung	526.414	1	186.238	1	324.500	-	-	1	58.723	1	58.723	2	244.961	100	47			
Rata-rata capaian kinerja (%)										-	-	-	-	37,0	-	-	37,0						
Predikat kinerja										-	-	-	-	S	-	-	S						
2	Pemenuhan Keselarasan Program RKPD dalam APBD	Program Perencanaan, Pengendalian dan evaluasi Pembangunan Daerah	Persentase keselarasan pembangunan	100	persen		100	1.275.474	81		-	-	-	-	-	-	100		100				
			Persentase Capaian Target Tahunan dalam RKPD	85	Persen	1.992.726	97		100	1.114.825	-	-	-	155.713	-	-	155.713	97	1.431.187	114	72	Kabid PEP, Sekretaris	
2.1	Meningkatnya Kualitas Pengelolaan Perencanaan Pembangunan Daerah	Penyusunan Perencanaan dan Pendanaan	Persentase Penyusunan Perencanaan dan Pendanaan	100	Persen	1.151.834,9	100	418.289	100	549.999	-	-	67	86.739	67	86.739	167	505.028	167	44	Kaubid Perencanaan Program		
2.1.1		Koordinasi Penelaahan Dokumen Perencanaan Pembangunan Daerah dengan Dokumen Kebijakan Lainnya	Jumlah Pelaksanaan Sinkronisasi Usulan yang didanai oleh Dana Alokasi Khusus Fisik TA.2022	24	bulan	121.720	12	25.693	12	82.332	-	-	6	8.385	6	8.385	18	34.078	75	28			
2.1.2		Pelaksanaan Konsultasi Publik	Jumlah Dokumen Forum Konsultasi Publik di dalam satu tahun	2	dok	129.162	1	34.087	1	63.646	-	-	1	5.379	1	5.379	2	39.465	100	31			

No	Sasaran	Program/Kegiatan	Indikator Kinerja Program (Outcome)/Kegiatan (output)	Target RPJMD Kabupaten pada tahun 2026 (akhir periode RPJMD)		Realisasi Capaian Kinerja RPJMD s/d Tahun Lalu (2021 s/d 2026)		Target Kinerja dan Anggaran RKPD Tahun 2022		Realisasi Kinerja s/d Semester (Bulan November)						Realisasi Capaian Kinerja dan Anggaran RKPD Tahun 2022		Realisasi Kinerja dan Anggaran RPJMD s/d Akhir Tahun 2022		Tingkat Capaian Kinerja dan Realisasi Anggaran RPJMD s/d Tahun 2022 (%)		Unit SKPD Penanggung Jawab	
				K	Rp. (000)	K	Rp. (000)	K	Rp. (000)	K	Rp. (000)	K	Rp. (000)	K	Rp. (000)	K	Rp. (000)	K	Rp. (000)	K	Rp.		
																							I
2.1.3		Koordinasi Pelaksanaan Forum SKPD/Lintas SKPD	Jumlah Dokumen Koordinasi Forum SKPD/Lintas SKPD dalam 1 tahun	2	dok	16.275	1	4.650	1	8.250			1	4.050		1	4.050	2	8.700	100	53		
2.1.4		Pelaksanaan Musrenbang Kabupaten/Kota	Jumlah Dokumen Musrenbang Kabupaten dalam rangka penyusunan RKPD	6	dok	262.686	3	78.150	3	112.843			1	26.976		1	26.976	4	105.126	67	40		
2.1.5		Penyajian Bahan Koordinasi Musrenbang Kecamatan	Jumlah Dokumen Musrenbang Kecamatan sebagai bagian dari penyusunan RKPD	4	Dok	26.128	2	7.308	2	17.320			2	7.911		2	7.911	4		100			
2.1.6		Koordinasi Penyusunan dan Penetapan Dokumen Perencanaan Pembangunan Daerah Kabupaten/Kota	Jumlah Dokumen RKPD dan RPJMD	20	Dok	595.864	10	268.402	10	265.608			2	34.039		2	34.039	12	302.441	60	51		
2.2	Meningkatnya Kualitas data	Analisis Data dan Informasi Pemerintahan Daerah	Persentase Data dan Informasi Daerah	100	Persen	341.528	100	113.470	100	214.826			-	12.148		-	12.148	100	125.619	100	37	Kasubid Data dan Informasi	
2.2.1		Analisis Data dan Informasi Perencanaan Pembangunan Daerah	Jumlah data dan informasi pembangunan daerah	4	Dok	115.007	2	52.784	2	62.004			-	-		-	-	2	52.784	50	46		
2.2.2		Pembinaan dan Pemanfaatan Data dan Informasi Perencanaan Pembangunan SKPD	Jumlah Data dan informasi perencanaan pembangunan	2	dok	49.601	1	9.927	1	26.863			-	12.148		-	12.148	1	22.075	50	45		
2.2.3		Penyusunan Profil Pembangunan Daerah Kabupaten/Kota	Jumlah Data profil pembangunan daerah	2	Dok	176.920	1	50.760	1	125.960			-	-		-	-	1	50.760	50	29		
2.3	Meningkatnya kualitas Pelaporan dan Evaluasi Pembangunan Daerah	Pengendalian, Evaluasi dan Pelaporan Pembangunan Daerah	Persentase Pengendalian, Evaluasi dan Pelaporan Pembangunan Daerah	100	Persen	499.364	100	105.978	100	350.000			67	56.825		67	56.825	167	162.803	167	33	Kasubid Pelaporan dan Evaluasi	
2.3.1		Koordinasi Pengendalian Perencanaan dan Pelaksanaan Pembangunan Daerah di Kabupaten/Kota	Jumlah Laporan DAK Fisik	2	Dok	295.604	1	43.770	1	222.620			0,5	6.041		1	6.041	2	49.811	75	17		
2.3.1		Monitoring, Evaluasi dan Penyusunan Laporan Berkala Pelaksanaan Pembangunan Daerah	Jumlah Laporan Evaluasi RKPD	2	Dok		1		1				0,5			1		2		75			
2.3.2		Monitoring, Evaluasi dan Penyusunan Laporan Berkala Pelaksanaan Pembangunan Daerah	Jumlah Laporan LKPU	2	Dok	203.759	1	62.207	1	127.380			1	50.784		1	50.784	2	112.992	100	55		
Rata-rata capaian kinerja (%)										-	-	-	-	14	-	-	14						
Predikat kinerja										-	-	-	-	SR	-	-	SR						
3	Mengoptimalkan Keselarasan Perencanaan Pembangunan Daerah	Program Koordinasi dan Sinkronisasi Perencanaan Pembangunan Daerah	Persentase kesesuaian Perencanaan dan Penganggaran	85	persen	3.163.631	100	816.654	88	1.789.999			-	-		-	-	170.364	100	987.018	118	31	
3.1	Meningkatnya Kualitas Pengelolaan Perencanaan, Evaluasi dan Pelaporan melalui	Koordinasi Perencanaan Bidang Pemerintahan dan Pembangunan Manusia (sosbud)	Persentase Koordinasi Perencanaan Pembangunan Bidang Pemerintahan dan Pembangunan Manusia	100	Persen	951.198	100	263.388	100	550.000			4	33.655		4	33.655	104	297.042	104	31	Kabid Perencanaan Sosbud	
3.1.1	Meningkatnya Kualitas Pengelolaan Perencanaan, Evaluasi dan Pelaporan melalui Bidang Pemerintahan	Koordinasi Penyusunan Dokumen Perencanaan Pembangunan Daerah Bidang Pemerintahan (RPJPD, RPJMD dan RKPD)	Jumlah Dokumen Penanggulangan Kemiskinan Daerah	8	Dok	412.902	4	179.045	4	206.630			1	12.417		1	12.417	5	191.462	63	46	Kasubid Perencanaan SDM Pemerintahan	
3.1.2		Asistensi Penyusunan Dokumen Perencanaan Pembangunan Daerah Bidang Pemerintahan	Jumlah Berita Acara Asistensi penyusunan dokumen perencanaan pembangunan daerah bidang pemerintahan	42	BA	12.600	-	-	21	9.600			-	-		-	-	-	-	-	-		
3.1.3		Pelaksanaan Monitoring dan Evaluasi Penyusunan Dokumen Perencanaan Pembangunan Daerah Bidang Pemerintahan	Jumlah Dokumen monitoring dan evaluasi perencanaan pembangunan bidang pemerintahan	2	dok	88.375	1	4.665	1	58.762			-	-		-	-	1	4.665	50	5		
3.1.4		Koordinasi Penyusunan Dokumen Perencanaan Pembangunan Daerah Bidang Pembangunan Manusia (RPJPD, RPJMD dan RKPD)	Jumlah Dokumen Koordinasi Bidang perencanaan pembangunan manusia	2	Dok	336.297	1	65.467	1	216.073			-	18.993		-	18.993	1	84.460	50	25		
3.1.5	Meningkatnya Kualitas Pengelolaan Perencanaan, Evaluasi dan Pelaporan melalui Bidang Pembangunan Manusia	Asistensi Penyusunan Dokumen Perencanaan Pembangunan Daerah Bidang Pembangunan Manusia	Jumlah Berita Acara Asistensi penyusunan dokumen perencanaan pembangunan daerah bidang pembangunan manusia	14	BA	15.150	7	4.575	7	7.200			-	-		-	-	7	4.575	50	30	Kasubid Perencanaan SDM Sosbud	
3.1.6		Pelaksanaan Monitoring dan Evaluasi Penyusunan Dokumen Perencanaan Pembangunan Daerah Bidang Pembangunan Manusia	Jumlah Dokumen monitoring dan evaluasi perencanaan pembangunan bidang pembangunan manusia	2	dok	85.873	1	9.635	1	51.735			-	2.245		-	2.245	1	11.880	50	14		
3.2	Meningkatnya Kualitas Pengelolaan Perencanaan, Evaluasi dan Pelaporan melalui Bidang Perekonomian dan SDA	Koordinasi Perencanaan Bidang Perekonomian dan SDA (Sumber Daya Alam)	Persentase Koordinasi perencanaan bidang perekonomian dan SDA	100	persen	1.061.700	100	345.051	100	600.000			-	-		-	-	56.128	100	56.128	401.179	38	Kabid Perencanaan Ekonomi
3.2.1		Koordinasi Penyusunan Dokumen Perencanaan Pembangunan Daerah Bidang Perekonomian (RPJPD, RPJMD dan RKPD)	Jumlah dokumen RPIK	2	dok	373.515	1	115.486	1	234.275			-	17.074		-	17.074	1	132.560	50	35		
3.2.2	Meningkatnya Kualitas Pengelolaan Perencanaan, Evaluasi dan Pelaporan melalui Bidang Perekonomian	Asistensi Penyusunan Dokumen Perencanaan Pembangunan Daerah Bidang Perekonomian	- Jumlah Dokumen NTUP - Jumlah Dokumen Perencanaan pembangunan bidang ekonomi	4	dok	127.652	2	64.643	2	55.964			-	3.243		-	3.243	2	67.886	50	53	Kasubid Perencanaan Ekonomi	
3.2.3		Pelaksanaan Monitoring dan Evaluasi Penyusunan Dokumen Perencanaan Pembangunan Daerah Bidang Perekonomian	Jumlah dokumen monitoring pembangunan daerah bidang ekonomi	2	dok	79.766	1	20.574	1	42.739			-	2.670		-	2.670	1	23.244	50	29		
3.2.4		Koordinasi Penyusunan Dokumen Perencanaan Pembangunan Daerah Bidang Sumber Daya Alam (RPJPD, RPJMD dan RKPD)	Jumlah Pelaksanaan Koordinasi perencanaan pembangunan Bidang SDA	2	dok	263.900	1	72.940	1	161.346			-	30.662		-	30.662	1	103.602	50	39		
3.2.5	Meningkatnya Kualitas Pengelolaan Perencanaan, Evaluasi dan Pelaporan melalui Bidang SDA	Asistensi Penyusunan Dokumen Perencanaan Pembangunan Daerah Bidang Sumber Daya Alam	- Jumlah Dokumen NTN - Jumlah Dokumen Perencanaan pembangunan bidang SDA	4	dok	106.034	2	52.141	2	52.133			1,729			-	1.729	2	53.870	50	51	Kasubid Perencanaan SDA dan LH	
3.2.6		Pelaksanaan Monitoring dan Evaluasi Penyusunan Dokumen Perencanaan Pembangunan Daerah Bidang Sumber Daya Alam	Jumlah dokumen monitoring pembangunan daerah bidang SDA	2	dok	110.833	1	19.268	1	53.543			-	750		-	750	1	20.018	50	18		
3.3	Meningkatnya Kualitas Pengelolaan Perencanaan, Evaluasi dan Pelaporan melalui	Koordinasi Perencanaan Bidang Infrastruktur dan Kewilayahan	Persentase Koordinasi Perencanaan Bidang Infrastruktur dan Kewilayahan	100	persen	1.150.733	100	208.215	100	639.999			-	-		-	-	80.582	100	80.582	288.797	25	Kabid Perencanaan Infrastruktur
3.3.1		Koordinasi Penyusunan Dokumen Perencanaan Pembangunan Daerah Bidang Infrastruktur (RPJPD, RPJMD dan RKPD)	Jumlah Dokumen Koordinasi	2	dok	287.811	1	83.380	1	143.204			-	37.764		-	37.764	1	121.144	50	42		
3.3.2	Meningkatnya Kualitas Pengelolaan Perencanaan, Evaluasi dan Pelaporan melalui	Asistensi Penyusunan Dokumen Perencanaan Pembangunan Daerah Bidang Infrastruktur	Jumlah Dokumen Asistensi Bidang Infrastruktur	2	dok	43.555	1	10.545	1	22.256			-	2.593		-	2.593	1	13.138	50	30	Kasubid Perencanaan Infrastruktur	

No	Sasaran	Program/Kegiatan	Indikator Kinerja Program (Outcome)/Kegiatan (output)	Target RPJMD Kabupaten pada tahun 2026 (akhir periode RPJMD)		Realisasi Capaian Kinerja RPJMD s/d Tahun Lalu (2021 s/d 2026)		Target Kinerja dan Anggaran RKPD Tahun 2022		Realisasi Kinerja s/d Semester (Bulan November)					Realisasi Capaian Kinerja dan Anggaran RKPD Tahun 2022		Realisasi Kinerja dan Anggaran RPJMD s/d Akhir Tahun 2022		Tingkat Capaian Kinerja dan Realisasi Anggaran RPJMD s/d Tahun 2022 (%)		Unit SKPD Penanggung Jawab			
				K	Rp. (000)	K	Rp. (000)	K	Rp. (000)	K	Rp. (000)	p. (00)	K	Rp. (000)	K	Rp. (000)	K	Rp. (000)	K	Rp.				
																						I	II	IV
3.3.3	Bidang Infrastruktur	Pelaksanaan Monitoring dan Evaluasi Penyusunan Dokumen Perencanaan Pembangunan Daerah Bidang Infrastruktur	Jumlah Dokumen Monitoring dan Evaluasi Bidang Infrastruktur	2	dok	208.962	1	26.615	1	91.337														
3.3.4	Meningkatnya Kualitas Pengelolaan Perencanaan, Evaluasi dan Pelaporan melalui Bidang kewilayahan	Koordinasi Penyusunan Dokumen Perencanaan Pembangunan Daerah Bidang Wilayah (RPJPD, RPJMD dan RKPD)	Jumlah Dokumen Strategi sanitasi kabupaten tahun 2023 - 2027 dan Jumlah Dokumen Perencanaan pembangunan bidang kewilayahan	4	Dok	354.767	2	57.019	2	250.749														
3.3.5		Asistensi Penyusunan Dokumen Perencanaan Pembangunan Daerah Bidang Wilayah	Dokumen Asistensi Bidang Wilayah	2	dok	29.980	1	6.800	1	18.680														
3.3.6		Pelaksanaan Monitoring dan Evaluasi Penyusunan Dokumen Perencanaan Pembangunan Daerah Bidang Wilayah	Dokumen Monev dan pelaporan Bidang kewilayahan	2	dok	225.658	1	23.857	1	113.773														
Rata-rata capaian kinerja (%)																								
Predikat kinerja																								
JUMLAH ANGGARAN DAN REALISASI DARI SELURUH PROGRAM																								
Predikat kinerja																								
TOTAL RATA-RATA CAPAIAN KINERJA DAN ANGGARAN DARI SELURUH PROGRAM (PROGRAM 1 s.d. PROGRAM 14)																								
Predikat kinerja dari seluruh program (Program 1 s.d. Program 14)																								
ong Pencapaian Kinerja :																								
r Penghambat :																								
rlukan dalam triwulan Berikutnya :																								
dalam Renja Perangkat Daerah Berikutnya :																								
eterangan :																								

URUSAN PEMERINTAHAN WAJIB TIDAK BERKAITAN DENGAN PELAYANAN DASAR

DINAS KETAHANAN PANGAN

O1	Peningkatan Pengawasan, Akuntabilitas Kinerja dan Keuangan	PROGRAM PENUNJANG URUSAN PEMERINTAHAN DAERAH KABUPATEN/KOTA	Indeks Pelayanan Instansi	89%	persen	22.847.668	3.382.622	78	3.834.897	542.482	971.354	-	1.513.837	4.896.459								
1.1	Peningkatan Akuntabilitas Kinerja Perangkat Daerah	Perencanaan, Penganggaran, dan Evaluasi Kinerja Perangkat Daerah	Persentase perencanaan, penganggaran, dan evaluasi perangkat daerah	100	persen	149.693.07	-	13.381	100	28.774	23	1.345	-	2.565	23	3.910	23	17.291	23	12	12	Sekretariat Dinas
1.1.1		Penyusunan Dokumen Perencanaan Perangkat Daerah	Jumlah Dokumen Perencanaan Perangkat Daerah	3	Dokumen	10.300	2	700	2	2.268	1	-	-	1	-	3	700	100	6,80			
1.1.2		Koordinasi dan Penyusunan Laporan Capaian Kinerja & Ikhtisar Realisasi Kinerja SKPD	Jumlah laporan capaian kinerja dan ikhtisar realisasi kinerja SKPD dan laporan hasil capaian kinerja dan ikhtisar kinerja SKPD	6	laporan	13.734	6	2.923	6	2.690	-	-	-	-	6	2.923	100	21				
1.1.3		Koordinasi dan Penyusunan Dokumen RKA-SKPD	Jumlah Dokumen RKA-SKPD dan Laporan Hasil Koordinasi Penyusunan Dokumen RKA-SKPD (Dok)	5	Dokumen	6.281	-	1	1.381	1	-	-	-	1	-	1	-	20	-			
1.1.4		Koordinasi dan Penyusunan Dokumen Perubahan RKA-SKPD	Jumlah Dokumen Perubahan RKA-SKPD dan Laporan Hasil Koordinasi penyusunan Dokumen Perubahan DPA-SKPD (Dok)	5	Dokumen	6.245	-	1	1.345	-	-	-	-	-	-	-	-	-	-			
1.1.5		Koordinasi dan Penyusunan DPA-SKPD	Jumlah Dokumen penyusunan DPA-SKPD dan Laporan Hasil Koordinasi penyusunan Dokumen DPA-SKPD (Dok)	12	bulan	6.245	-	1	1.345	1	1.345	-	-	1	1.345	1	1.345	8	22			
1.1.6		Koordinasi dan Penyusunan Perubahan DPA-SKPD	Jumlah Dokumen Penyusunan Perubahan DPA-SKPD dan Laporan Hasil Koordinasi Penyusunan Dokumen Perubahan DPA-SKPD (Dok)	5	Dokumen	6.230	-	1	1.330	-	-	-	-	-	-	-	-	-	-			
1.1.7		Evaluasi Kinerja Perangkat Daerah	Jumlah laporan evaluasi kinerja perangkat daerah	5	laporan	100.658	1	9.758	1	18.415	-	-	-	2.565	-	2.565	1	12.323	20	12		
1.2	Peningkatan Kualitas Laporan Keuangan	Administrasi Keuangan Perangkat Daerah	Persentase Penyelesaian adm keuangan daerah	100	persen	18.925.701	-	2.853.078	100	3.168.442	12	418.398	26	854.532	37	1.272.930	37	4.126.008	37	22	22	Sekretariat Dinas
1.2.1		Penyediaan Gaji dan Tunjangan ASN	Jumlah Orang yang menerima gaji dan Tunjangan ASN (Orang/Bulan)	12	bulan	15.538.944	12	2.308.308	12	2.551.162	3	300.258	3	697.392	6	997.650	18	3.305.958	150	21		
1.2.2		Pelaksanaan Penatausahaan dan Pengujian/Verifikasi Keuangan SKPD	Jumlah Dokumen Penatausahaan dan Pengujian/Verifikasi Keuangan SKPD (Dok)	12	Dokumen	3.386.757	12	544.770	12	617.280	3	118.140	3	157.140	6	275.280	18	820.050	150	24		
		Pembayaran Gaji dan Tunjangan ASN	Jumlah Gaji dan Tunjangan ASN	11	Bulan		11		11		2		3		5		16					
1.3	Peningkatan Kualitas Pelayanan Publik	Administrasi Umum Perangkat Daerah	Persentase Penyelesaian Administrasi Umum PD	100	persen	650.039	-	89.588	100	149.811	9	31.060	-	46.877	9	77.937	9	167.524	9	26	26	Sekretariat Dinas
1.3.1		Penyediaan Komponen Instalasi Listrik/Penerangan Bangunan Kantor	Jumlah Paket Komponen Instalasi Listrik/Penerangan bangunan kantor yang disediakan (Paket)	1	Paket	74.632	1	10.835	1	12.080	-	7.706	0,0	-	-	7.706	1	18.541	100	25		
1.3.2		Penyediaan Peralatan dan Perlengkapan Kantor	Jumlah Paket Peralatan dan perlengkapan kantor yang disediakan	2	Paket	261.793	3	47.667	4	79.577	1	19.081	0,0	40.077	1,0	59.158	4,00	106.825	200	41		
1.3.3		Penyediaan Barang Cetak dan Penggandaan	Jumlah Paket Barang Cetak dan Penggandaan yang disediakan (Paket)	3	Paket	79.346	2	13.877	2	14.153	2	1.773	0,0	3.771	2	5.543	4	19.420	133	24		
1.3.4		Penyediaan Bahan Bacaan dan Peraturan Perundang-undangan	Jumlah Dokumen bahan bacaan dan Peraturan Perundang-undangan yang disediakan (Dok)	5	Dokumen	34.000	1	5.000	1	5.000	-	1.500	-	1.500	-	3.000	1	8.000	20	24		
1.3.5		Fasilitas Kunjungan Tamu	Jumlah Laporan Fasilitas Kunjungan Tamu (Laporan)	5	Laporan	21.250	1	1.750	1	4.000	-	1.000	-	-	-	1.000	1	2.750	20	13		
1.3.6		Penyelenggaraan Rapat Koordinasi dan Konsultasi SKPD	Jumlah Laporan Penyelenggaraan Rapat Koordinasi dan konsultasi SKPD (Laporan)	5	Laporan	179.018	1	10.459	1	35.000	-	-	-	1.529	-	1.529	1	11.988	20	7		
1.4	Peningkatan Kualitas Pelayanan Publik	Pengadaan Barang Milik Daerah Penunjang Urusan Pemerintah Daerah	Persentase Pengadaan Barang Milik Daerah	100	persen	132.991	-	-	100	7.991	-	50	3.100	-	#DIWDI	3.100	#DIWDI	3.100	#DIWDI	2	2	Sekretariat Dinas
1.4.1		Pengadaan Kendaraan Dinas Operasional/ Lapangan	Jumlah Unit Kendaraan dinas operasional atau Lapangan yang disediakan	10	Unit	62.000	-	-	-	-	-	-	-	-	-	-	-	-	-	-		
1.4.2		Pengadaan Peralatan dan Mesin Lainnya	Jumlah unit Peralatan dan mesin lainnya yang disediakan (Unit)	10	Unit	70.991	-	-	2	7.991	-	-	1,0	-	-	3.100	1	3.100	4	4		
1.5	Peningkatan Kualitas Pelayanan Publik	Penyediaan Jasa Penunjang Urusan Pemerintahan Daerah	Persentase Penyediaan UPD	100	persen	2.021.050	100	293.245	100	314.000	-	69.620	-	63.347	-	132.966	100	426.211	100	21	21	Sekretariat Dinas

No	Sasaran	Program/Kegiatan	Indikator Kinerja Program (Outcome)/Kegiatan (output)	Target RPJMD Kabupaten pada tahun 2026 (akhir periode RPJMD)		Realisasi Capaian Kinerja RPJMD s/d Tahun Lalu (2021 s/d 2026)		Target Kinerja dan Anggaran RKPD Tahun 2022		Realisasi Kinerja s/d Semester (Bulan November)					Realisasi Capaian Kinerja dan Anggaran RKPD Tahun 2022		Realisasi Kinerja dan Anggaran RPJMD s/d Akhir Tahun 2022		Tingkat Capaian Kinerja dan Realisasi Anggaran RPJMD s/d Tahun 2022 (%)		Unit SKPD Penanggung Jawab		
				K	Rp. (000)	K	Rp. (000)	K	Rp. (000)	K	Rp. (000)	p. (00)	K	Rp. (000)	K	Rp. (000)	K	Rp. (000)	K	Rp.			
																						I	II
1.5.1		Penyediaan Jasa Surat Menyurat	Jumlah Laporan Penyediaan Jasa Surat Menyurat (Laporan)	5	Laporan	22.750	1	2.250	1	5.000		2.000	-		-	2.000	1	4.250	20	19			
1.5.2		Penyediaan Jasa Komunikasi Sumber Daya Air dan Listrik	Jumlah Laporan Penyediaan jasa Komunikasi , Sumber Daya Air dan Listrik (laporan)	5	Laporan	1.998.300	1	290.995	1	309.000		67.620	63.347		-	130.966	1	421.961	20	21			
1.6	Peningkatan Kualitas Pelayanan Publik	Pemeliharaan Barang Milk Daerah Perunggu	Persentase Pemeliharaan Barang Milk Daerah Perunggu	100	persen	968.194	-	133.330	100	165.880		22.060	-	934		22.994	-	156.324	-	16	Sekretariat Dinas		
1.6.1		Penyediaan Jasa Pemeliharaan, biaya Pemeliharaan dan Pajak Kendaraan Perorangan Dinas atau Kendaraan Dinas Jabatan	Jumlah Kendaraan Perorangan Dinas atau Kendaraan Dinas Jabatan yang dipelihara dan dibayarkan pajaknya (Unit)	13	Unit	723.880	10	110.610	10	109.450		21.223	934		-	22.157	10	132.767	77	18			
1.6.2		Pemeliharaan Peralatan dan Mesin Lainnya	Jumlah Peralatan dan Mesin lainnya yang dipelihara (Unit)	21	Unit	134.550		13.120	54	35.430		837	-	-		837	-	13.957	-	10			
1.6.3		Pemeliharaan/Rehabilitasi Gedung Kantor dan Bangunan Lainnya	Jumlah Gedung Kantor dan Bangunan Lainnya yang Dipelihara/direhabilitasi (unit)	1	Unit	109.764	1	9.600	1	21.000		-	-	-		-	1	9.600	100	9			
Rata-rata capaian kinerja (%)										-	14	-	25,33		0	39,48				20,05			
Predikat kinerja													SR		R		R						
02	Peningkatan kualitas hasil distribusi pangan dan potensi sumber daya pangan	PROGRAM PENGELOLAAN SUMBER EKONOMI UNTUK KADAULATAN DAN KEMANDIRIAN PANGAN	Persentase Penyediaan Infrastruktur Pangan	100	persen	3.450.374	-	582.449	64,29	4.151.381		84	285	-	72.079		84	72.364		654.813		15,77	Bidang Distribusi dan Bidang Ketersediaan
2.1	Peningkatan infrastruktur pangan dan sarana pendukung	Penyediaan Infrastruktur dan Seluruh Pendukung Kemandirian Pangan sesuai Kewenangan Daerah Kabupaten / Kota	Persentase Penyediaan Infrastruktur dan seluruh Pendukung Kemandirian Pangan	100	Persen	3.450.374	-	582.449	100	4.151.381		84	285	-	72.079		84	72.364	84	654.813	84	18,98	Bidang 1. Ketersediaan 2. Distribusi
2.1.1		Penyediaan Infrastruktur Lumbung Pangan	Jumlah Lumbung Pangan yang tersedia	18	lumbung	2.211.725	13	570.915	14	4.107.475		13	285	-	49.790		13	50.075	26	620.990	144	28,08	
2.1.2		Penyediaan Infrastruktur Lantai Jemur	Jumlah Lantai Jemur yang tersedia	18	Lantai Jemur	641.815	13	-	14	18.905		13	-	-	17.860		13	17.860	26	17.660	144	3	
2.1.3		Penyediaan Infrastruktur Pendukung Kemandirian Pangan Lainnya	Jumlah Infrastruktur Pendukung Kemandirian Pangan yang tersedia	6	Paket	395.056	-	-	2	-		-	-	-	-		-	-	-	-	-	-	
2.1.4		Penyusunan Rencana dan Peta Jalan Kebutuhan Infrastruktur Pendukung Kemandirian Pangan	Jumlah Rencana dan Peta Jalan Kebutuhan infrastruktur untuk mendukung kemandirian Pangan (Dokumen)	5	Dokumen	201.779	1	11.534	1	25.001		-	-	4.830		-	4.830	1	16.164	20	8		
Rata-rata capaian kinerja (%)										84	0	-	1,74		84	1,74				16,6			
Predikat kinerja													SR		R		T						
03	Peningkatan konsumsi yang beragam	PROGRAM PENINGKATAN DIVERSIFIKASI DAN KETAHANAN PANGAN MASYARAKAT	Konsumsi Energi	2.150	Kkal/kapitah/ari	3.906.622	-	1.039.248	2,125	574.553		5,931		149.056		154.987		1.194.235					Bidang : 1. Sekretariat Dinas 2. Ketersediaan
			Skor PPH	93,20	Poin			99,50															
3.1	Peningkatan Penyediaan, penyaluran dan stabilitas harga pangan	Penyediaan dan penyaluran Pangan Pokok atau pangan Lainnya sesuai dengan kebutuhan Daerah Kabupaten/Kota dalam rangka stabilitas Pasokan dan Harga Pangan	Persentase Ketersediaan dan Penyaluran Pangan pokok atau pangan lainnya	100	Persen	1.438.923		738.137	100	280.215		50	5.146	31	55.420		81	60.566	81	798.703	81	55,51	Bidang : 1. Ketersediaan 2. Distribusi 3. Konsumsi 4. Sekretariat Dinas
3.1.1		Penyediaan Informasi Harga Pangan dan Neraca Bahan Makanan	Informasi Harga Pangan dan Neraca Bahan Makanan (Laporan)	5	Laporan	494.769	1	77.689	1	74.085			200	-	24.415		-	24.615	1	102.303	20	20,68	
3.1.2		Koordinasi, sinkronisasi dan pelaksanaan Distribusi Pangan Pokok dan pangan Lainnya	Jumlah Koordinasi, sinkronisasi dan pelaksanaan distribusi pangan pokok dan pangan lainnya (Laporan)	5	Laporan	107.465	1	5.075	1	15.915			-	-	-		-	-	1	5.075	20	4,72	
3.1.3		Pemantauan Stok, Pasokan dan Harga Pangan	Pemantauan Stok, pasokan dan harga pangan (Dokumen)	5	Dokumen	467.009	1	585.933	1	93.755			4.176		20.165		-	24.341	1	610.274	20	131	
3.1.4		Pengembangan Kelembagaan dan jaringan Distribusi Pangan	Jumlah Kelembagaan dan Jaringan Distribusi pangan yang dikembangkan (Unit)	8	Unit	281.710	8	30.066	8	54.975		8	770		5.532		8	6.302	16	36.369	200	13	
3.1.5		Pengembangan Kelembagaan Usaha Pangan Masyarakat dan Toko Tani Indonesia	Jumlah Kelembagaan Usaha Pangan Masyarakat dan Toko Tani Indonesia (Unit)	5	Unit	87.970	5	39.375	5	41.485			5		5.308		5	5.308	10	44.683	200	51	
3.2	Peningkatan CPPD untuk menanggulangi Keadaan Darurat dan kerawanan pangan dan bencana	Pengelolaan dan keseimbangan cadangan pangan Kabupaten/Kota	Persentase Pengelolaan Cadangan Pangan	100	Persen	445.951		35.620	100	39.875		-	785	#DIV/0!	1.995		#DIV/0!	2.780	#DIV/0!	38.400	#DIV/0!	9	Bidang Distibusi Pangan
3.2.1		Koordinasi dan sinkronisasi Pengendalian Cadangan Pangan Kabupaten/Kota	Jumlah Koordinasi dan sinkronisasi pengendalian cadangan pangan Kabupaten/Kota (Laporan)	5	Laporan	217.850	1	32.670	1	36.925			-	1.995		-	1.995	1	34.665	20	16		
3.2.2		Pengadaan Cadangan Pangan Pemerintah Kabupaten/Kota	Jumlah Cadangan Pangan Pemerintah Kab/Kota	17	Ton	200.605	-	-	-	-			-	-	-		-	-	-	-	-	-	
3.2.3		Pemeliharaan Cadangan Pangan Pemerintah Kabupaten/Kota	Jumlah cadangan Pangan pemerintah Kab/Kota yang terpelihara (Ton)	17	Ton	27.497	-	2.950	2.950	785			785		-		-	785	-	3.735	0	-	
3.3	Peningkatan Pola Pangan Masyarakat	Pelaksanaan Pencapaian target konsumsi pangan perkapita/Tahun sesuai dengan angka kecukupan gizi	Persentase Capaian target Konsumsi Pangan	100	Persen	2.021.748		265.491	100	254.464		-	-	-	91.641		-	91.641	-	357.132	-	17,66	Bidang Konsumsi dan Keamanan Pangan
3.3.1		Penyusunan dan Penetapan Target Konsumsi pangan Perkapita Tahunan	Target Konsumsi Pangan perkapita tahun (Dokumen)	5	Dokumen	576.887	1	41.564	1	79.722			-		45.521		-	45.521	-	87.085	1	6,29	
3.3.2		Pemberdayaan Masyarakat dalam Pengankarangan Konsumsi Pangan berbasis Sumber Daya Lokal	Jumlah Pemberdayaan Kelompok Masyarakat dalam pengankarangan konsumsi pangan berbasis sumber daya Lokal (Laporan)	5	Laporan	1.148.278	1	188.472	1	123.208			-		38.865			38.865	1	227.357	20	19,80	
3.3.3		Koordinasi dan Sinkronisasi Pemantauan dan Evaluasi Konsumsi perkapita tahun (Laporan)	Jumlah Koordinasi dan sinkronisasi pemantauan dan Evaluasi Konsumsi Perkapita Tahunan (Laporan)	5	Laporan	296.583	1	35.455	1	51.534			7.235		-		-	7.235	1	42.690	20	0	
Rata-rata capaian kinerja (%)										-	1,03	-	25,94		-	26,98				21,47			
Predikat kinerja													SR		R		ST	T					

No	Sasaran	Program/Kegiatan	Indikator Kinerja Program (Outcome)/Kegiatan (output)	Target RPJMD Kabupaten pada tahun 2026 (akhir periode RPJMD)		Realisasi Capaian Kinerja RPJMD s/d Tahun Lalu (2021 s/d 2026)		Target Kinerja dan Anggaran RKPD Tahun 2022		Realisasi Kinerja s/d Semester (Bulan November)					Realisasi Capaian Kinerja dan Anggaran RKPD Tahun 2022		Realisasi Kinerja dan Anggaran RPJMD s/d Akhir Tahun 2022		Tingkat Capaian Kinerja dan Realisasi Anggaran RPJMD s/d Tahun 2022 (%)		Unit SKPD Penanggung Jawab							
				K	Rp. (000)	K	Rp. (000)	K	Rp. (000)	K	Rp. (000)	p. (00)	K	Rp. (000)	K	Rp. (000)	K	Rp. (000)	K	Rp.								
																						I	II	IV				
4	Peningkatan kemandirian Pangan dan Penanganan kerentanan Pangan dimasyarakat	PROGRAM PENANGAN KERAWANAN PANGAN	% Penanganan daerah rawan Pangan	100	persen	141.470	-	22.376	93,55	53.670	-	-	-	4.815	-	4.815	-	9.629	-	-	-	Bidang Ketersediaan Pangan dan Kerawanan Pangan						
4.1	Peningkatan Data dan informasi situasi kelurahan dan kerentanan pangan TK. Kecamatan	Penyusunan Peta Kerentanan dan Kelalahan Pangan kecamatan	Persentase Penyelesaian Peta	100	persen	96.410	-	10.025	100	29.550	-	-	-	2.715	-	2.715	-	12.739	-	13,21	-							
4.1.1		Penyusunan, Pemutakhiran dan Analisis Peta Kelalahan dan Kerentanan Pangan	Peta FSVA (peta)	1	Peta	96.410	1	10.025	1	29.550	-	-	-	2.715	-	2.715	1	12.739	100	13,21	-							
4.2	Peningkatan Penanganan kerawanan Pangan	PENANGANAN KERAWANAN PANGAN KEWENANGAN KABUPATEN/KOTA	Persentase Penanganan Kerawanan Pangan	100	persen	45.060	-	12.351	100	24.120	-	-	-	2.100	-	2.100	-	14.451	-	7,76	-							
4.2.1		Koordinasi dan Sinkronisasi Penanganan Kerawanan Pangan Kabupaten/Kota	Jumlah Koordinasi dan sinkronisasi penanganan Kerawanan Pangan Kabupaten/Kota (Laporan)	1	Laporan	45.060	-	12.351	1	24.120	-	-	-	2.100	-	2.100	-	14.451	-	7,76	-							
Rata-rata capaian kinerja (%)										-	-	-	-	8,97	-	8,97	-	-	-	10,49	-							
Predikat kinerja										-	-	-	-	SR	-	SR	-	-	-	-	-	-						
5	Peningkatan pembinaan dan Keamanan Pangan Segar	PROGRAM PENGAWASAN KEAMANAN PANGAN	% Pengawasan dan Pembinaan Keamanan Pangan	100	persen	52.804	-	-	100	31.060	-	-	-	1.395	-	1.395	-	1.395	-	-	-	Bidang Konsultasi dan Keamanan Pangan						
5.1	Peningkatan Pengawasan Keamanan pangan	Pelaksanaan Pengawasan Keamanan Pangan Segar Daerah Kabupaten/Kota	Persentase Pelaksanaan Pengawasan PSAT dan pangan lainnya	100	persen	52.804	-	-	100	31.060	-	-	-	1.395	-	1.395	-	1.395	-	2,64	-							
5.1.1		Rekomendasi Keamanan Pangan Segar Asal Tumbuhan Daerah Kabupaten/Kota	Jumlah Rekomendasi Keamanan Pangan Segar Asal Tumbuhan Daerah Kabupaten/Kota (Dokumen)	5	Dokumen	52.804	1	4.029	1	-	-	-	-	-	-	-	1	4.029	20	7,63	-							
5.1.2		Sertifikasi Keamanan Pangan Segar Asal Tumbuhan Daerah Kabupaten/Kota	Jumlah sertifikasi Keamanan Pangan Segar Asal Tumbuhan daerah Kabupaten/Kota	-	-	-	-	-	-	31.060	-	-	-	1.395	-	1.395	-	1.395	-	-	-							
Rata-rata capaian kinerja (%)										-	-	-	-	4,49	-	4,49	-	-	-	-	-							
Predikat kinerja										-	-	-	-	SR	-	SR	-	-	-	-	-							
JUMLAH ANGGARAN DAN REALISASI DARI SELURUH PROGRAM										-	-	-	-	8.645.561	-	-	-	-	-	-	-	1.747.397	-	-	-			
TOTAL RATA-RATA CAPAIAN KINERJA DAN ANGGARAN DARI SELURUH PROGRAM (PROGRAM 1 s.d. PROGRAM 5)										-	-	-	-	-	-	-	-	-	-	-	-	13,29	-	20,21	-	-		
PREDIKAT KINERJA DARI SELURUH PROGRAM (PROGRAM 1 s.d. PROGRAM5)										-	-	-	-	-	-	-	-	-	-	-	-	-	-	-	-	-	-	

Faktor Pendorong Pencapaian Kinerja:

- Adanya dukungan anggaran dari APBD II, APBD I dan APBN serta Sumber Daya Manusia yang berkualitas.

Faktor Penghambat :

- Dana APBD II yang rendah
- Kondisi alam termasuk cuaca yang tidak menentu;
- SDM masyarakat/Petani relatif rendah.

Tindak Lanjut yang diperlukan dalam triwulan Berikutnya :

- Percepatan Kegiatan sehingga realisasi keuangan bisa tercapai sesuai target yang sdh direncanakan

Tindak Lanjut yang diperlukan dalam Renja Perangkat Daerah Berikutnya :

- Hendaknya program dan kegiatan yang direncanakan memuat tolak ukur dan target capaian kinerja;
- Lebih cermat lagi dalam melaksanakan perencanaan kegiatan.

URUSAN PILIHAN																						
DINAS KOPERASI DAN UKM																						
O1	Peningkatan Pengawasan, Akuntabilitas Kinerja dan Keuangan	PROGRAM PENUNJANG URUSAN PEMERINTAHAN DAERAH KABUPATEN/KOTA	Indeks Pelayanan Instansi	81	persen	6.090.677	82,62	2.860.955	81	3.190.793	-	-	-	1.680.300	0	-	1.680.300	4.541.255	-	KUKM		
1.1	Peningkatan Akuntabilitas Kinerja	Perencanaan, Penggaran, dan Evaluasi Kinerja Perangkat Daerah	Persentase Perencanaan, Penggaran, dan Evaluasi Kinerja Perangkat Daerah	100	persen	158.757	100	60.692	100	77.826	-	-	27	25.755	-	27	25.755	127	86.447	127	54	Sekretariat
1.1.1		Penyusunan Dokumen Perencanaan	Jumlah Dokumen Perencanaan	17	Dokumen	79.014	12	30.832	5	34.642	-	-	2	10.975	-	2	10.975	14	41.807	80	53	Subag Program dan Keuangan
1.1.2		Koordinasi dan Penyusunan Laporan Capaian Kinerja & Ikhtisar Realisasi Kinerja SKPD	Jumlah Dokumen Laporan Kinerja	6	Dokumen	19.973	3	9.750	3	10.223	-	-	0,0	-	-	0,0	-	3	9.750	50	49	
1.1.3		Evaluasi Kinerja Perangkat Daerah	Jumlah Monev yang dilaksanakan	24	bulan	59.770	12	20.110	12	32.960	-	-	6	14.780	-	6	14.780	18	34.890	75	58	
1.2	Peningkatan Kualitas Laporan Keuangan	Administrasi Keuangan Perangkat Daerah	Persentase Penyelesaian adm keuangan daerah	100	persen	5.322.903	100	2.538.882	100	2.732.868	-	-	50	1.471.992	-	50	1.471.992	150	4.010.874	150	75	Sekretariat
1.2.1		Penyediaan Gaji dan Tunjangan ASN	Pembayaran Gaji dan Tunjangan ASN	24	bulan	4.679.603	12	2.252.897	12	2.382.468	-	-	6	1.305.192	-	6	1.305.192	18	3.558.089	75	76	Subag Program dan Keuangan
1.2.2		Pelaksanaan Penatausahaan dan Pengujian/Verifikasi Keuangan SKPD	Pembayaran Jasa Adm Keuangan	24	bulan	643.300	12	285.985	12	350.400	-	-	6	166.800	-	6	166.800	18	452.785	75	70	
1.2	Peningkatan Kualitas Pelayanan Publik	Administrasi Kepegawaian Perangkat Daerah	Persentase Penyelesaian adm Kepegawaian Perangkat Daerah	100	persen	55.600	50	20.100	100	35.500	-	-	100	34.500	-	100	34.500	150	54.600	150	98	Sekretariat
1.2.1		Pengadaan Pakaian Dinas Beserta Atribut Kelengkapannya	Jumlah Pakaian Dinas ASN/Non PNS/ PHTT	41	Stel	44.600	12	20.100	29	24.500	-	-	29	24.500	-	29	24.500	41	44.600	100	100	Subag Program dan Keuangan
1.2.2		Pendidikan dan Pelatihan Pegawai Berdasarkan Tugas dan Fungsi	Jumlah ASN yang mengikuti Pelatihan	1	Orang	11.000	-	-	1	11.000	-	-	1	10.000	-	1	10.000	1	10.000	100	91	
1.3	Peningkatan Kualitas Pelayanan Publik	Administrasi Umum Perangkat Daerah	Persentase Penyelesaian Umum PD	100	persen	294.267	100	111.267	100	166.130	-	-	48	47.738	-	48	47.738	148	159.005	148	54	Sekretariat
1.3.1		Penyediaan Komponen Instalasi Listrik/Penerangan Bangunan Kantor	Jumlah Jenis Komponen Listrik Penerangan	12	Jenis	6.290	6	2.834	6	3.456	-	-	3,0	1.767	-	3,0	1.767	9	4.601	75	73	Subag Umum dan Kepegawaian
1.3.2		Penyediaan Peralatan dan Perlengkapan Kantor	Pengadaan peralatan kebersihan dan ATK	2	Tahun	105.768	1	41.583	1	64.138	-	-	0,5	17.735	-	0,5	17.735	2	59.318	75	56	

No	Sasaran	Program/Kegiatan	Indikator Kinerja Program (Outcome)/Kegiatan (output)	Target RPJMD Kabupaten pada tahun 2026 (akhir periode RPJMD)		Realisasi Capaian Kinerja RPJMD s/d Tahun Lalu (2021 s/d 2026)		Target Kinerja dan Anggaran RKPD Tahun 2022		Realisasi Kinerja s/d Semester (Bulan November)					Realisasi Capaian Kinerja dan Anggaran RKPD Tahun 2022		Realisasi Kinerja dan Anggaran RPJMD s/d Akhir Tahun 2022		Tingkat Capaian Kinerja dan Realisasi Anggaran RPJMD s/d Tahun 2022 (%)		Unit SKPD Penanggung Jawab	
				K	Rp. (000)	K	Rp. (000)	K	Rp. (000)	K	Rp. (000)	K	Rp. (000)	K	Rp. (000)	K	Rp. (000)	K	Rp. (000)	K		Rp.
1.3.2		Penyediaan Peralatan Rumah Tangga	Pengadaan peralatan rumah tangga	2	Tahun	7.372	1	3.610	1	3.750			0,5	1.826	0,5	1.826	2	5.436	75	74		
1.3.2		Penyediaan Bahan Logistik Kantor	Penyediaan Bahan Pameran	2	Tahun	26.195	1	8.180	1	18.015			0,0	-	0,0	-	1	8.180	50	31		
1.3.3		Penyediaan Barang Cetak dan Pengadaan	Jumlah Jenis Barang Cetak	16	Jenis	53.963	6	25.554	8	28.351			3,0	8.933	3,0	8.933	9	34.487	56	64		
1.3.4		Penyediaan Bahan Bacaan dan Peraturan Perundang-undangan	Pembayaran Tagihan Surat Kabar	24	bulan	11.400	12	5.400	12	6.000			6,0	2.500	6,0	2.500	18	7.900	75	69		
1.3.5		Fasilitas Kunjungan Tamu	Penyediaan Makan Minum Tamu	24	bulan	25.920	12	11.435	12	14.400			6,0	1.845	6	1.845	18	13.280	75	51		
1.3.6		Penyelenggaraan Rapat Koordinasi dan Konsultasi SKPD	Pembayaran Koordinasi DD dan LD	24	bulan	57.358	12	12.672	12	28.019			6,0	13.131	6,0	13.131	18	25.803	75	45		
1.4	Peningkatan Kualitas Pelayanan Publik	Pengadaan Barang Milik Daerah Penunjang Urusan Pemerintah Daerah	Persentase Pengadaan Barang Milik Daerah	100	persen	56.000	100	9.950	100	45.800			100	45.705	-	100	45.705	200	55.655	200	99	Sekretariat
1.4.1		Pengadaan Peralatan dan Mesin Lainnya	Jumlah Pengadaan peralatan dan mesin	2	unit	56.000	1	9.950	1	45.800			1,0	45.705	1,0	45.705	2	55.655	100	99	Subag Umum dan Kepegawaian	
1.5	Peningkatan Kualitas Pelayanan Publik	Penyediaan Jasa Penunjang Urusan Pemerintahan Daerah	Persentase Penyediaan UPD	100	persen	18.600	100	8.417	100	9.300			51	2.653	51	2.653	151	11.070	151	60	Sekretariat	
1.5.1		Penyediaan Jasa Surat Menyurat	Jumlah materiail (buah)	540	Lembar	5.400	270	2.700	270	2.700			140,0	1.400	140,0	1.400	410	4.100	76	75	Subag Umum dan Kepegawaian	
1.5.2		Penyediaan Jasa Komunikasi, Listrik & Air (Bulan)	Pembayaran jasa komonikasi, listrik & air (Bulan)	24	bulan	13.200	12	5.717	12	6.600			6,0	1.253	6,0	1.253	18	6.970	75	53	Sekretariat	
1.6	Peningkatan Kualitas Pelayanan Publik	Pemeliharaan Barang Milik Daerah Penunjang Urusan Pemerintahan Daerah	Persentase Pemeliharaan Barang Milik Daerah	100	persen	240.150	100	111.647	100	123.370			70	51.958	70	51.958	170	163.605	170	68	Sekretariat	
1.6.1		Penyediaan Jasa Pemeliharaan, Biaya Pemeliharaan, Pajak, dan Perizinan Kendaraan Dinas Operasional atau Lapangan	Jumlah Kendaraan Operasional yang terpelihara	20	Unit	223.680	10	106.267	10	112.280			4,0	40.868	4,0	40.868	14	147.135	70	66	Subag Umum dan Kepegawaian	
1.6.2		Pemeliharaan/Rehabilitasi Gedung Kantor dan Bangunan Lainnya	Jumlah Ruang Gedung Kantor yang terpelihara	2	Gedung	16.470	1	5.380	1	11.090			1,0	11.090	1,0	11.090	2	16.470	100	100		
Rata-rata capaian kinerja (%)										-	-	-	52,66	0,00	-	52,66				104		
Predikat kinerja												SR	ST		SR	ST						
02	Peningkatan Daya Saing KUMKM	PROGRAM PELAYANAN IZIN USAHA SIMPAN PINJAM	Persentase KSP/USP Aktif	10,00	persen	14.655	100	14.405	10,00	16.555			710	-	100	710						
1.6		Penerbitan Izin Usaha Simpan Pinjam untuk Koperasi dengan wilayah Keanggotaan dalam Daerah Kabupaten/Kota	Persentase Izin Usaha Simpan Pinjam untuk Koperasi	100	Persen	14.655	50	14.405	100	16.555			710	-	710	50	15.115	50	103		Bidang Kelembagaan dan Pengawasan	
		Fasilitas Pemenuhan Izin Usaha Simpan Pinjam dan Pembukaan Kantor Cabang, Cabang Pembantudan Kantor Kas Koperasi Simpan Pinjam untuk Koperasi dengan Wilayah Keanggotaan dalam Daerah	Jumlah Koperasi yang mendapatkan izin simpan pinjam, pembukaan kantor cabang dan kantor kas	4	Koperasi	31.220	1	14.405	2	16.555			710	-	710	1	15.115	25	48		Seksi Kelembagaan dan Perizinan	
Rata-rata capaian kinerja (%)										-	-	-	4	0,00	-	4,29			0,00	0,00		
Predikat kinerja												SR	SR		SR	SR						
02	Peningkatan Daya Saing KUMKM	PROGRAM PENGAWASAN DAN PEMERIKSAAN KOPERASI	Persentase Pengawasan dan Pemeriksaan Koperasi	30,00	persen	65.733	1	19.049	30,00	41.079			5.910	-	5.910						Bidang Kelembagaan dan Pengawasan	
		Pemeriksaan dan Pengawasan Koperasi, Koperasi Simpan Pinjam/Unit Simpan Pinjam Koperasi yang Wilayah Keanggotaannya dalam Daerah Kabupaten/Kota	Persentase Pemeriksaan dan Pengawasan Koperasi	100	Persen	65.733	20	19.049	100	41.079			14	5.910	14	5.910	34	24.959	34	38		Bidang Kelembagaan dan Pengawasan
		Pengawasan Kekuatan, Kesehatan, Kemandirian, Ketangguhan, serta Akuntabilitas Koperasi Kewenangan Kabupaten/Kota	Jumlah Koperasi Sehat	50	Koperasi	65.733	5	19.049	25	41.079			4	5.910	4	5.910	9	24.959	17	38		Seksi Pengawasan Pemeriksaan dan Penilaian Kesehatan
Rata-rata capaian kinerja (%)										-	-	-	14	0,00	-	14,39			-	-		
Predikat kinerja												SR	SR		SR	SR						
02	Peningkatan Daya Saing KUMKM	PROGRAM PENILAIAN KESEHATAN KSP/USP KOPERASI	Persentase Koperasi Sehat	64,00	Persen	146.545	100	61.974	64,00	74.074			18.585	-	100	18.585					Bidang Kelembagaan dan Pengawasan	
		Penilaian Kesehatan Koperasi Simpan Pinjam/Unit Simpan Pinjam Koperasi yang Wilayah Keanggotaannya dalam 1 (satu) Daerah Kabupaten/Kota	Persentase Penilaian Kesehatan Koperasi	100	Persen	146.545	138	61.974	100	74.074			25	18.585	25	18.585	163	80.559	163	55		Seksi Keanggotaan dan Penerapan Peraturan Perundang-Undangan
		Pelaksanaan Penilaian Kesehatan KSP/USP Koperasi Kewenangan Kabupaten/Kota	Jumlah Koperasi Sehat	14,00	Koperasi	146.545	11	61.974	6,00	74.074			2	18.585	2	18.585	13	80.559	89	55		Seksi Keanggotaan dan Penerapan Peraturan
Rata-rata capaian kinerja (%)										-	-	-	25	0,00	-	25,09			-	-		
Predikat kinerja												SR	R		SR	R						
02	Peningkatan Daya Saing KUMKM	PROGRAM PENDIDIKAN DAN LATHAN PERKOPERASIAN	Persentase Koperasi yang mendapatkan diklat perkoperasian	59,00	Persen	205.129	100	92.802	59,00	107.962			8.350	-	100	8.350					Bidang Pemberdayaan dan Pengembangan Koperasi	

No	Sasaran	Program/Kegiatan	Indikator Kinerja Program (Outcome)/Kegiatan (output)	Target RPJMD Kabupaten pada tahun 2026 (akhir periode RPJMD)		Realisasi Capaian Kinerja RPJMD s/d Tahun Lalu (2021 s/d 2026)		Target Kinerja dan Anggaran RKPD Tahun 2022		Realisasi Kinerja s/d Semester (Bulan November)					Realisasi Capaian Kinerja dan Anggaran RKPD Tahun 2022		Realisasi Kinerja dan Anggaran RPJMD s/d Akhir Tahun 2022		Tingkat Capaian Kinerja dan Realisasi Anggaran RPJMD s/d Tahun 2022 (%)		Unit SKPD Penanggung Jawab		
				K	Rp. (000)	K	Rp. (000)	K	Rp. (000)	K	Rp. (000)	K	Rp. (000)	K	Rp. (000)	K	Rp. (000)	K	Rp. (000)	K		Rp.	
																							I
		Pendidikan dan Latihan Perkoperasian bagi Koperasi yang Wilayah keanggotaan dalam Daerah Kabupaten/Kota	Persentase Koperasi yang mendapatkan diklat dan latihan	100	Persen	205.129	163	92.802	100	107.962	-	-	7	8.350	-	7	8.350	169	101.152	169	49	Bidang Pemberdayaan dan Pengembangan Koperasi	
		Peningkatan Pemahaman dan Pengetahuan Perkoperasian serta Kapasitas dan Kompetensi SDM Koperasi	Jumlah Koperasi yang mendapatkan diklat dan latihan	23	Koperasi	205.129	13	92.802	15	107.962			1	8.350	-	1	8.350	14	101.152	61	49	Seksi Peningkatan Kualitas SDM Koperasi	
Rata-rata capaian kinerja (%)										-	-	-	8	-	-	7,73			85	25			
Predikat kinerja												SR	SR	9,480	-	SR	SR						Bidang Pemberdayaan dan Pengembangan Koperasi
02	Peningkatan Daya Saing KUMKM	PROGRAM PEMBERDAYAAN DAN PERLINDUNGAN KOPERASI	Persentase Koperasi Mandiri	2,08	Persen	51.740	100	19.383	2,08	31.668	-	-	-	9,480	-	100	9,480					Bidang Pemberdayaan dan Pengembangan Koperasi	
		Pemberdayaan dan Perlindungan Koperasi yang Keanggotaannya dalam Daerah Kabupaten/Kota	Persentase Peningkatan dan Perlindungan Koperasi	100	Persen	51.740	-	19.383	100	31.668	-	-	-	9,480	-	-	9,480	-	28.863	-	56	Bidang Pemberdayaan dan Pengembangan Koperasi	
		Pemberdayaan Peningkatan Produktivitas, Nilai tambah, akses pasar, akses pembiayaan, penguatan kelembagaan, penataan manajemen, standarisasi, dan restrukturisasi usaha Koperasi Kewenangan Kabupaten/Kota	Jumlah peningkatan dan perlindungan Koperasi	2	Koperasi	51.740	-	19.383	1	31.668	-	-	-	9,480	-	-	9,480	-	28.863	-	56	Seksi Peningkatan Kualitas SDM Koperasi	
Rata-rata capaian kinerja (%)										-	-	-	30	-	-	29,94			-	28			
Predikat kinerja												SR	R	52,349	-	SR	R						Bidang Pemberdayaan Usaha Mikro
02	Peningkatan Daya Saing KUMKM	PROGRAM PEMBERDAYAAN USAHA KECIL, DAN USAHA MIKRO (UMKM)	PERSENTASE USAHA MIKRO YANG DIFASILITASI	20,24	Persen	1.323.129	-	1.108.456	20,24	174.374	-	-	-	52.349	-	-	52.349					Bidang Pemberdayaan Usaha Mikro	
		Pemberdayaan Usaha Mikro yang dilakukan melalui pendataan, kemitraan, kemudahan perizinan, penguatan kelembagaan dan koordinasi dengan para pemangku kemptingian	Persentase Usaha Mikro yang difasilitasi	100	Persen	1.323.129	209	1.108.456	100	174.374	-	-	30	52.349	-	30	52.349	239	1.160.805	239	88	Bidang Pemberdayaan Usaha Mikro	
		Fasilitasi Usaha mikro menjadi usaha kecil dalam pengembangan produksi dan pengolahan, pemasaran, SDM, serta desain dan teknologi	Jumlah UMKM yang di fasilitasi	500	UMKM	1.148.756	1.045	1.108.456	-	-	-	-	-	-	-	-	-	1.045	1.108.456	209	96	Seksi Pengembangan, Penguatan dan perlindungan usaha mikro	
		Pemberdayaan Kelembagaan Potensi dan Pengembangan Usaha Mikro	Jumlah Pertumbuhan UMKM	30	UMKM	174.374	-	-	30	174.374	-	-	9	52.349	-	9	52.349	9	52.349	30	30	Seksi Pengembangan, Penguatan dan perlindungan usaha mikro	
Rata-rata capaian kinerja (%)										-	-	-	30,02	-	-	30,02			120	44			
Predikat kinerja												SR	R	8,500	-	SR	R						Bidang Pemberdayaan Usaha Mikro
02	Peningkatan Permodalan bagi IUMKM	PROGRAM PENGEMBANGAN UMKM	PERSENTASE USAHA MIKRO AKTIF	64,81	Persen	53.823	106	44.307	64,81	59.121	-	-	-	8.500	-	-	8.500					Bidang Pemberdayaan Usaha Mikro	
		Pengembangan Usaha Mikro dengan Orientasi Peningkatan Skala Usaha Menjadi Usaha Kecil	Persentase Usaha Mikro Aktif,	100	Persen	112.944	7.171	44.307	100	59.121	-	-	14	8.500	-	14	8.500	7.185	52.807	7.185	47	Bidang Pemberdayaan Usaha Mikro	
		Fasilitasi Usaha mikro menjadi usaha kecil dalam pengembangan produksi dan pengolahan, pemasaran, SDM, serta desain dan teknologi	Jumlah Usaha Mikro Aktif	200	UMKM	112.944	7.171	44.307	100	59.121	-	-	14	8.500	-	14	8.500	7.185	52.807	3.593	47	Seksi Pengembangan, Penguatan dan perlindungan usaha mikro	
Rata-rata capaian kinerja (%)										-	-	-	14	-	-	14,38			120	44			
Predikat kinerja												SR	SR	SR	SR	1,784,184							
JUMLAH ANGGARAN DAN REALISASI DARI SELURUH PROGRAM										-	-	-	-	-	-	48	0,00	48,28					
TOTAL RATA-RATA CAPAIAN KINERJA DAN ANGGARAN DARI SELURUH PROGRAM (PROGRAM 1 s.d. PROGRAM 5)										-	-	-	-	-	-	48	0,00	48,28					
PREDIKAT KINERJA DARI SELURUH PROGRAM (PROGRAM 1 s.d. PROGRAM 5)												SR	ST	SR	ST								
Faktor Pendorong Pencapaian Kinerja : Tersedianya dana, adanya UPTD, Kejelasan Struktur, Tersedia Tenaga PPL , Produk yang dihasilkan adalah kebutuhan pokok																							
Faktor Penghambat :iklim, Tingkat Pengetahuan, Sikap dan Keterampilan petani yang relatif rendah																							
Usulan Tindak Lanjut pada Renja Perangkat Daerah Tahun Berikutnya : agar rencana strategis nantinya di dahulukan, dan kinerja berpatokan juga terhadap ouoput																							

Wajib
Dinas Lingkungan Hidup

No	Sasaran	Program/Kegiatan	Indikator Kinerja Program (Outcome)/Kegiatan (output)	Target RPJMD Kabupaten pada tahun 2026 (akhir periode RPJMD)		Realisasi Capaian Kinerja RPJMD s/d Tahun Lalu (2021 s/d 2026)		Target Kinerja dan Anggaran RKPD Tahun 2022		Realisasi Kinerja s/d Semester (Bulan November)					Realisasi Capaian Kinerja dan Anggaran RKPD Tahun 2022		Realisasi Kinerja dan Anggaran RPJMD s/d Akhir Tahun 2022		Tingkat Capaian Kinerja dan Realisasi Anggaran RPJMD s/d Tahun 2022 (%)		Unit SKPD Penanggung Jawab													
				K	Rp. (000)	K	Rp. (000)	K	Rp. (000)	K	Rp. (000)	K	Rp. (000)	K	Rp. (000)	K	Rp. (000)	K	Rp. (000)	K		Rp.												
																							I	II	IV									
1	Meningkatkan Kualitas Pelayanan Publik, Akuntabilitas Kinerja Keuangan	PROGRAM PENUNJANG URUSAN PEMERINTAHAN DAERAH KABUPATEN/KOTA	INDEKS PELAYANAN INSTANSI	81	poin	36.529.112	-	5.022.937	82	5.284.877	-	845.529		1.487.680	-	-	2.333.209	-	7.356.146	-	20	Sekretariat												
1.1	Meningkatnya Akuntabilitas Kinerja dan Keuangan	Perencanaan, Penganggaran, dan Evaluasi Kinerja Perangkat Daerah	Persentase Perencanaan, Penganggaran, dan Evaluasi Kinerja Perangkat Daerah	100	persen	905.957	100	73.898	100	136.729	8	5.755	8	22.884	-	17	28.639	117	102.537	117	11	Sekretariat												
1.1.1		Penyusunan Dokumen Perencanaan Perangkat Daerah	Jumlah Dokumen Perencanaan	12	dok	33.820	2	5.514	2	5.687	-	-	-	1.490	-	-	1.490	2	7.004	17	21	Sekretariat												
1.1.2		Koordinasi dan Penyusunan Laporan Capaian Kinerja dan Rencana Realisasi Kinerja SKPD dan LPKD	Jumlah Laporan Keuangan, Perjanjian Kinerja, LAKP, LKPJ dan LPD	35	dok	447.637	3	5.484	6	71.043	-	-	-	3.199	-	-	3.199	3	8.883	9	2	Sekretariat												
1.1.3		Evaluasi Kinerja Perangkat Daerah	Pembayaran Monitoring, Evaluasi Dalam Daerah	6	tahun	424.500	1	62.900	1	60.000	0,25	5.755	0,25	18.195	-	0,50	23.950	2	86.850	25	20	Sekretariat												
1.2	Peningkatan Akuntabilitas Kinerja dan Keuangan	Administrasi Keuangan Perangkat Daerah	Persentase Penyelesaian Administrasi Keuangan Perangkat Daerah	100		27.397.019	100	3.779.348	100	3.988.729	33	614.340	33	1.176.589	-	65	1.790.929	165	5.570.277	165	20	Sekretariat												
1.2.1		Penyediaan Gaji dan Tunjangan ASN	Pembayaran gaji dan tunjangan ASN	6	tahun	12.731.198	1	2.004.918	1	2.186.419	0,40	283.320	0,40	706.219	-	0,80	989.539	2	2.994.457	30	24	Sekretariat												
1.2.2		Pelaksanaan Pentausahaan dan Pengujian/Verifikasi Keuangan SKPD	Pembayaran jasa administrasi keuangan	72	kali	10.886.460	12	1.774.430	12	1.802.310	3,00	331.020	3,00	470.370	-	6,00	801.390	18	2.575.820	25	24	Sekretariat												
1.3	Peningkatan Kualitas Pelayanan Publik	Administrasi Kepegawaian Perangkat Daerah	Persentase Penyelesaian Administrasi Kepegawaian Perangkat Daerah	100		468.600	100	76.600	100	75.900	0	-	71.789	39.000	-	72	39.000	172	115.600	172	25	Sekretariat												
1.3.1		Pengadaan Pakaian Dinas Beserta Atribut Kelengkapannya	Jumlah Pakaian Dinas ASN	876	stel	405.600	146	67.600	146	65.400	-	-	64	28.500	-	64	28.500	210	96.100	24	24	Sekretariat												
1.3.1		Pendidikan dan Pelatihan Pegawai Berdasarkan Tugas dan Fungsi	Jumlah ASN yang mengikuti Diklat	18	orang	63.000	3	9.000	3	10.500	-	-	3	10.500	-	3	10.500	6	19.500	33	31	Sekretariat												
1.4	Peningkatan Kualitas Pelayanan Publik	Administrasi Umum Perangkat Daerah	Persentase Penyelesaian Administrasi Umum Perangkat Daerah	100		1.176.300	100	154.526	100	180.119	26	36.897	24	50.645	-	50	87.542	150	242.068	150	21	Sekretariat												
1.4.1		Penyediaan Komponen Instalasi Listrik/Penerangan Bangunan Kantor	Jumlah Komponen Instalasi Listrik/Penerangan	540	Jenis	24.112	6	4.019	6	4.019	1	1.989	2	2.029	-	3	4.019	9	8.037	2	33	Sekretariat												
1.4.2		Penyediaan Peralatan dan Perlengkapan Kantor	Pengadaan Alat Tulis Kantor	6	tahun	420.242	1	69.481	1	70.108	0,4	20.354	0,4	14.032	-	0,8	34.386	2	103.867	30	25	Sekretariat												
1.4.3		Penyediaan Barang Cetak dan Penggandaan	Jumlah Jenis Barang Cetak	11	jenis	244.872	9	40.802	9	40.812	2	5.259	2	14.247	-	4	19.506	13	60.308	118	25	Sekretariat												
1.4.4		Penyediaan Bahan Bacaan dan Peraturan Perundang-undangan	Pembayaran Tagihan Surat Kabar	72	kali	62.400	12	10.400	12	10.400	0	-	6	1.650	-	6	1.650	18	12.050	18	19	Sekretariat												
1.4.5		Fasilitas Kunjungan Tamu	Pembayaran makan minum rapat/tamu	72	kali	91.627	-	-	12	4.780	3	1.110	0	-	-	3	1.110	3	1.110	4	1	Sekretariat												
1.4.6		Penyelenggaraan Rapat Koordinasi dan Konsultasi SKPD	Pembayaran Koordinasi dan Konsultasi Luar Daerah	72	kali	333.047	12	34.120	12	50.000	3	8.185	3	18.886	-	6	26.871	18	60.992	25	18	Sekretariat												
1.5	Peningkatan Kualitas Pelayanan Publik	Pengadaan Barang Milik Daerah Penunjang Urusan Pemerintah Daerah	Persentase Pengadaan Barang Milik Daerah	100		877.637	100	38.714	100	40.000	-	-	100	39.425	-	100	39.425	200	78.139	200	9	Sekretariat												
1.5.1		Pengadaan Kendaraan Dinas Operasional atau Lapangan	Jumlah Pengadaan Kendaraan Dinas/Operasional	5	unit	306.308	-	-	-	-	-	-	-	-	-	-	-	-	-	-	-	Sekretariat												
1.5.2		Pengadaan Peralatan dan Mesin Lainnya	Jumlah Pengadaan Peralatan dan Mesin Lainnya	60	unit	214.456	8	38.714	2	40.000	-	-	2	39.425	-	2	39.425	10	78.139	17	36	Sekretariat												
1.5.3		Pengadaan Gedung Kantor atau Bangunan Lainnya	Jumlah Pengadaan Gedung Kantor atau Bangunan Lainnya	23	unit	356.873	-	-	-	-	-	-	-	-	-	-	-	-	-	-	-	Sekretariat												
1.6	Peningkatan Kualitas Pelayanan Publik	Penyediaan Jasa Penunjang Urusan Pemerintahan Daerah	Persentase Penyediaan Jasa Penunjang Urusan Pemerintahan Daerah	100		396.000	100	50.456	100	66.000	25	11.643	25	12.629	-	50	24.271	150	74.728	150	19	Sekretariat												
1.6.1		Penyediaan Jasa Komunikasi, Sumber Daya Air dan Listrik	Pembayaran jasa komunikasi, sumber daya air dan listrik	72	kali	396.000	12	50.456	12	66.000	3	11.643	3	12.629	-	6	24.271	18	74.728	25	19	Sekretariat												
1.7	Peningkatan Kualitas Pelayanan Publik	Pemeliharaan Barang Milik Daerah Penunjang Urusan Pemerintahan Daerah	Persentase Pemeliharaan Barang Milik Daerah	100		5.307.600	100	849.395	100	797.400	71	176.895	5	146.507	-	76	323.402	176	1.172.798	176	22	Sekretariat												
1.7.1		Penyediaan Jasa Pemeliharaan, Biaya Pemeliharaan, Pajak, dan Perizinan Kendaraan Dinas Operasional atau Lapangan	Jumlah Kendaraan Yang Terpelihara (Roda 2)	10	unit	4.911.400	10	799.478	10	746.200	10	176.895	-	139.762	-	10	316.657	20	1.116.135	200	23	Sekretariat												
			Jumlah Kendaraan Yang Terpelihara (Roda 3)	6			6		6		6				6		12		200			Sekretariat												
			Jumlah Kendaraan Yang Terpelihara (Roda 4)	3			3		3		3				3		6		200			Sekretariat												
			Jumlah Kendaraan Yang Terpelihara (Roda 6)	7			7		7		7				7		14		200			Sekretariat												
			Jumlah Kendaraan Yang Terpelihara (Alat Berat)	1			1		1		1				1		2		200			Sekretariat												
1.7.2		Pemeliharaan Peralatan dan Mesin Lainnya	Jumlah peralatan yang diperbaiki	6	tahun	127.200	40	20.918	40	21.200	-	-	14	6.745	-	14,0	6.745	54	27.663	900	22	Sekretariat												
1.7.3		Pemeliharaan/Rahibilitasi Gedung Kantor dan Bangunan Lainnya	Jumlah Gedung kantor yang direhab	12	unit	269.000	2	29.000	2	30.000	-	-	-	-	-	-	-	2	29.000	17	11	Sekretariat												
										Rata-rata capaian kinerja (%)																								
										Predikat Kinerja																								
										SR					R					SR					ST									
2	Meningkatnya Kualitas Lingkungan Hidup	PROGRAM PENGENDALIAN PENCEMARAN DAN/ATAU KERUSAKAN LINGKUNGAN HIDUP	Indeks Kualitas Lingkungan Hidup	68,54	poin	1.069.038	67	225.377	66,03	1.479.642	-	94.120	-	25.840	-	-	119.960	67	345.336	98	32	Bidang P3KLH												
2.1	Menurunkan beban pencemaran air, udara, dan Tutupan Lahan	Pencegahan Pencemaran dan/atau Kerusakan Lingkungan Hidup Kabupaten/Kota	Nilai Indeks Kualitas Air	53,10	poin	1.034.038	58	225.377	52,70	1.479.642	-	94.120	-	25.840	-	-	119.960	58	345.336	110	33	Bidang P3KLH												
			Nilai Indeks Kualitas Udara	86,50	poin		85		86,10		-	-	-	-	-	-		85	-	98		Bidang P3KLH												
			Nilai Indeks Kualitas Tutupan Lahan	61,85	poin		50		54,09		-	-	-	-	-	-		50	-	81		Bidang P3KLH												
			Indeks Kepuasan Layanan laboratorium	79	poin		87		79		-	-	-	-	-	-		87	-	110		Bidang P3KLH												
2.1.1	Meningkatnya Pemantauan Kualitas Lingkungan	Koordinasi, Sinkronisasi, dan Pelaksanaan Pengawasan Pencemaran Lingkungan Hidup dilaksanakan terhadap Media Tanah, Air, Udara, dan Laut	Jumlah Dokumen Uji Kualitas Lingkungan Hidup	1	dok	231.301	1	225.377	1	1.371.250	-	13.335	-	10.140	-	-	23.475	1	248.852	100	108	Bidang P3KLH												
2.1.2	Meningkatkan Pelayanan laboratorium Lingkungan Daerah		Jumlah pengambilan contoh uji, pengujian parameter kualitas lingkungan dan dokumen mutu yang dilaksanakan	1	dok	802.737	1	-	1	108.392	-	80.785	-	15.700	-	-	96.485	1	96.485	100		Bidang P3KLH												
3.2	Menurunkan tingkat kerusakan Lingkungan Hidup	Pemulihan Pencemaran dan/atau Kerusakan Lingkungan Hidup Kabupaten/Kota	Persentase Perencanaan Perlindungan dan Pengelolaan Ekosistem Gambut	79	poin	35.000	-	-	-	-	-	-	-	-	-	-	-	-	-	-	-													

No	Sasaran	Program/Kegiatan	Indikator Kinerja Program (Outcome)/Kegiatan (output)	Target RPJMD Kabupaten pada tahun 2026 (akhir periode RPJMD)		Realisasi Capaian Kinerja RPJMD s/d Tahun Lalu (2021 s/d 2026)		Target Kinerja dan Anggaran RKPD Tahun 2022		Realisasi Kinerja s/d Semester (Bulan November)					Realisasi Capaian Kinerja dan Anggaran RKPD Tahun 2022		Realisasi Kinerja dan Anggaran RPJMD s/d Akhir Tahun 2022		Tingkat Capaian Kinerja dan Realisasi Anggaran RPJMD s/d Tahun 2022 (%)		Unit SKPD Penanggung Jawab	
				K	Rp. (000)	K	Rp. (000)	K	Rp. (000)	I			IV		K	Rp. (000)	K	Rp. (000)	K	Rp.		
										K	Rp. (000)	K	Rp. (000)	p. (00)								
3.2.1	Meningkatnya Restorasi Lingkungan Hidup	Koordinasi, Sinkronisasi dan Pelaksanaan Restorasi	Jumlah Dokumen hasil Koordinasi, Sinkronisasi dan Pelaksanaan Restorasi	1	dok	35.000	-	-	-	-	-	-	-	-	-	-	-	-	-	-	-	-
Rata-rata capaian kinerja (%)										-	-	6	-	-	1,7	-	-	8,1	280	284	280	284
Predikat kinerja										SR	SR	SR	SR	SR	SR	SR	SR	SR	SR	SR	SR	
3	Meningkatnya Kualitas Lingkungan Hidup	PROGRAM PENGENDALIAN BAHAN BERBAHAYA DAN BERACUN (B3) DAN LIMBAH BAHAN BERBAHAYA DAN BERACUN (LIMBAH B3)	Persentase persetujuan teknis (PERTEK) pengelolaan Limbah B3 yang dilayani	100	persen	63.675	100	9.780	100	10.000	-	-	-	-	-	-	100	9.780	100	15	Bidang PSLB3	
3.1	Meningkatnya Pelaku Usaha Yang Telah Melaksanakan Pengelolaan Limbah B3	Penyimpanan Sementara Limbah B3	Persentase persetujuan teknis (PERTEK) pengelolaan Limbah B3 yang dilayani	100	persen	63.675	100	9.780	100	10.000	-	-	-	-	-	-	100	9.780	100	15	Bidang PSLB3	
3.1.1	terwujudnya peningkatan penataan terhadap peraturan perundang-undangan dibidang LH	Fasilitas Pemenuhan Komitmen Izin Penyimpanan Sementara Limbah B3 Dilaksanakan melalui Sistem Pelayanan Perizinan Berusaha Terintegrasi secara Elektronik	Jumlah fasilitas persetujuan/izin penyimpanan sementara limbah B3 yang dilaksanakan melalui sistem pelayanan perizinan berusaha terintegrasi secara elektronik	6	dok	63.675	1	9.780	1	10.000	-	-	-	-	-	-	1	9.780	17	15	Bidang PSLB3	
Rata-rata capaian kinerja (%)										-	-	-	-	-	-	-	-	5,000	6	5,000	6	
Predikat kinerja										SR	SR	SR	SR	SR	SR	SR	SR	SR	SR	SR		
4	Meningkatnya Kualitas Lingkungan Hidup	PROGRAM PEMBINAAN DAN PENGAWASAN TERHADAP IZIN LINGKUNGAN DAN IZIN PERLINDUNGAN DAN PENGELOLAAN LINGKUNGAN HIDUP (PPLH)	Persentase Pembinaan dan Pengawasan terhadap Persetujuan Lingkungan	100	persen	588.043	100	92.800	100	95.000	21,57	5.115	19,61	20,770	-	41	25.885	141	118.685	141	20	Bidang P3KLNH & Bidang Tata Lingkungan
4.1	Meningkatnya Kualitas Lingkungan Hidup	Pembinaan dan Pengawasan Terhadap Usaha dan/atau Kegiatan yang Izin Lingkungan dan Izin PPLH diterbitkan oleh Pemerintah Daerah Kabupaten/Kota	Persentase Usaha/Kegiatan yang taat melaksanakan pengelolaan lingkungan sebagaimana persetujuan lingkungan yang dimiliki	76	persen	588.043	98,04	92.800	76	95.000	100	5.115	100	20.770	-	200,00	25.885	298	118.685	392	20	Bidang P3KLNH & Bidang Tata Lingkungan
	Meningkatnya efektifitas penanganan pengaduan masyarakat		Persentase tindak lanjut layanan Pengaduan Lingkungan	100	persen		100		100	100			100		200,00		300		300			Bidang P3KLNH & Bidang Tata Lingkungan
	Meningkatnya Pelaksanaan penataan Lingkungan Hidup		Persentase usaha dan atau Kegiatan yang memiliki Persetujuan Lingkungan	100	persen		100		100	100			100		100,00		200		200			Bidang P3KLNH & Bidang Tata Lingkungan
	Meningkatnya Pelaksanaan penataan Lingkungan Hidup		Indeks Kepuasan Layanan Proses Penerbitan Persetujuan Lingkungan	79	poin		84,08		79								84		106			Bidang P3KLNH & Bidang Tata Lingkungan
4.1.1	Meningkatnya Pelayanan Pemeriksaan dokumen Lingkungan	Fasilitas Pemenuhan Ketentuan dan Kewajiban Izin Lingkungan dan/atau Izin PPLH	Jumlah rekomendasi dan/atau persetujuan teknis, persetujuan lingkungan, dan surat kelayakan operasi yang diberikan	6	dok	223.002	1	34.920	1	35.000	-	-	100	7.460	-	50	7.460	51	42.380	850	19	Bidang Tata Lingkungan
4.1.2	Meningkatkan ketepatan Pengelolaan Lingkungan Hidup	Pengawasan Usaha dan/atau Kegiatan yang Izin lingkungan Hidup, Izin PPLH yang Diterbitkan oleh Pemerintah Daerah Kabupaten/Kota	Jumlah usaha dan/atau kegiatan yang diawasi izin lingkungan, persetujuan lingkungan, surat kelayakan operasi oleh Pemerintah Daerah Kabupaten/Kota	51	Usaha / kegiatan	365.041	51	57.880	51	60.000	25	5.115	26	13.310	-	51	18.425	102	76.305	200	21	Bidang P3KLNH
Rata-rata capaian kinerja (%)										21,57	5	19,6	21,9	-	41,2	27,2	141	20	141	20		
Predikat kinerja										T	SR	T	T	T	T	R	T	R	T	R		
5	Meningkatnya Kualitas Lingkungan Hidup	PROGRAM PENGHARGAAN LINGKUNGAN HIDUP UNTUK MASYARAKAT	Persentase penyelesaian dokumen informasi kinerja pengelolaan lingkungan hidup daerah	100	persen	65.332	100	61.985	-	-	-	-	-	-	-	-	100	61.985	100	95	Bidang Tata Lingkungan	
5.1	Meningkatnya Kualitas Lingkungan Hidup	Pemberian Penghargaan Lingkungan Hidup Tingkat Daerah Kabupaten/Kota	Persentase penyelesaian dokumen informasi kinerja pengelolaan lingkungan hidup daerah	100	persen	65.332	100	61.985	-	-	-	-	-	-	-	-	100	61.985	100	95	Bidang Tata Lingkungan	
5.1.1	Melaksanakan Penyusunan dokumen informasi kinerja pengelolaan lingkungan hidup daerah	Penilaian Kinerja Masyarakat/Lembaga Masyarakat/Dunia Usaha/Dunia Pendidikan/ Filantropi dalam Perlindungan dan Pengelolaan Lingkungan Hidup	Jumlah dokumen yang tersusun (DIKPLHD)	1	dok	65.332	1	61.985	-	-	-	-	-	-	-	-	1	61.985	100	95	Bidang Tata Lingkungan	
Rata-rata capaian kinerja (%)										-	-	-	-	-	-	-	714	409	714	409		
Predikat kinerja																						
7	Peningkatan Pelayanan Sampah	PROGRAM PENGELOLAAN PERSAMPAHAN	Volume Sampah Terangkut Perhari (Ton/Hari)	38	ton	3.593.713	43	283.876	39	662.697	39	-	39	88.501	-	39	88.501	82	372.377	216	10	Bidang PSLB3
7.1	Meningkatnya pengelolaan persampahan dan kebersihan	Pengelolaan Sampah	Volume Sampah Terangkut per hari (ton)	43	ton	3.593.713	43	283.876	39	662.697	39	-	39	88.501	-	39	88.501	82	372.377	191	10	Bidang PSLB3
7.1.1	Meningkatnya Sarana dan Prasarana Pengelolaan Sampah	Penyusunan Kebijakan dan Strategi Daerah Pengelolaan Sampah Kabupaten/Kota	Jumlah Dokumen Master Plan Pengelolaan Sampah Kabupaten	1	dok	87.260	-	-	-	-	-	-	-	-	-	-	-	-	-	-	-	Bidang PSLB3
7.1.2	Meningkatnya Sarana dan Prasarana Pengelolaan Sampah	Penanganan Sampah dengan melakukan Pemilahan, Pengumpulan, Pengangkutan, Pengolahan, dan Pemrosesan Akhir Sampah di TPA/TPST/SPA Kabupaten/Kota	Jumlah sampah yang diangkut dari TPS ke TPA Kabupaten	6	dok	3.151.853	1	250.646	1	627.697	-	-	-	79.461	-	-	79.461	1	330.107	17	10	Bidang PSLB3

No	Sasaran	Program/Kegiatan	Indikator Kinerja Program (Outcome)/Kegiatan (output)	Target RPJMD Kabupaten pada tahun 2026 (akhir periode RPJMD)		Realisasi Capaian Kinerja RPJMD s/d Tahun Lalu (2021 s/d 2026)		Target Kinerja dan Anggaran RKPD Tahun 2022		Realisasi Kinerja s/d Semester (Bulan November)					Realisasi Capaian Kinerja dan Anggaran RKPD Tahun 2022		Realisasi Kinerja dan Anggaran RPJMD s/d Akhir Tahun 2022		Tingkat Capaian Kinerja dan Realisasi Anggaran RPJMD s/d Tahun 2022 (%)		Unit SKPD Penanggung Jawab		
				K	Rp. (000)	K	Rp. (000)	K	Rp. (000)	I		IV	K	Rp. (000)	K	Rp. (000)	K	Rp. (000)	K	Rp.		K	Rp.
										K	Rp. (000)												
7.1.3		Koordinasi dan Sinkronisasi Penyediaan Sarana dan Prasarana Pengelolaan Sampah	Jumlah dokumen hasil koordinasi dan sinkronisasi penyediaan sarana dan prasarana bersama Pemerintah Pusat, Provinsi maupun pihak lain di luar kabupaten/kota untuk pengelolaan sampah kabupaten/kota Pengelolaan Sampah sesuai dengan Rencana Induk Pengelolaan Sampah dan mengacu pada Jakstrada	6	dok	254.600	1	33.230	1	35.000	-	-	-	9.040	-	-	9.040	1	42.270	17	17	Bidang PSLB3	
7.1.4		Penyediaan Sarana dan Prasarana Penanganan Sampah untuk kegiatan pemilahan, pengumpulan, pengangkutan, pengolahan, dan pemrosesan akhir	Jumlah Sarana dan Prasarana Penanganan Sampah untuk kegiatan pemilahan, pengumpulan, pengangkutan, pengolahan, dan pemrosesan akhir	6	dok	100.000	-	-	-	-	-	-	-	-	-	-	-	-	-	-	-	Bidang PSLB3	
Rata-rata capaian kinerja (%)										100	-	100	13	-	100	13	216	10	216	10			
Predikat kinerja										ST	SR	ST	R	ST	SR								
JUMLAH ANGGARAN DAN REALISASI DARI SELURUH PROGRAM										7.532.216					2.567.555								
TOTAL RATA-RATA CAPAIAN KINERJA DAN ANGGARAN DARI SELURUH PROGRAM (PROGRAM 1 s.d. PROGRAM 11)										20,26	5	19,9	34,1	-	40,2	34,1							
PREDIKAT KINERJA DARI SELURUH PROGRAM (PROGRAM 1 s.d. PROGRAM 11)										T	SR	T	ST		T	S							
Faktor Pendorong Pencapaian Kinerja : Penyusunan Rencana Anggaran yang tepat waktu																							
Faktor Penghambat : Keterbatasan SDM																							
Tindak Lanjut yang diperlukan dalam triwulan Berikutnya :																							
Tindak Lanjut yang diperlukan dalam Renja Perangkat Daerah Berikutnya :																							

Urusan Pemerintahan Wajib yang Berkaitan dengan Pelayanan Dasar

Dinas Sosial, Pemberdayaan Perempuan dan Perlindungan Anak

No	Indikator Kinerja Program (Outcome)/Kegiatan (output)	Target RPJMD Kabupaten pada tahun 2026 (akhir periode RPJMD)	Realisasi Capaian Kinerja RPJMD s/d Tahun Lalu (2021 s/d 2026)	Target Kinerja dan Anggaran RKPD Tahun 2022	Realisasi Kinerja s/d Semester (Bulan November)					Realisasi Capaian Kinerja dan Anggaran RKPD Tahun 2022		Realisasi Kinerja dan Anggaran RPJMD s/d Akhir Tahun 2022		Tingkat Capaian Kinerja dan Realisasi Anggaran RPJMD s/d Tahun 2022 (%)		Unit SKPD Penanggung Jawab						
					K	Rp. (000)	K	Rp. (000)	K	Rp. (000)	K	Rp. (000)	K	Rp. (000)	K		Rp.	K	Rp.			
1	Peningkatan kualitas pelayanan Publik, Akuntabilitas Kinerja dan Keuangan	PROGRAM PENUNJANG URUSAN PEMERINTAHAN DAERAH KABUPATENKOTA	Indeks Pelayanan Instansi	81		8.123.228	98	3.855.911	81	4.183.099	-	-	-	2.708.809	-	-	2.708.809	98	6.564.721	120	81	Sekretaris
1.1	Meningkatnya Akuntabilitas Kinerja dan Keuangan	Perencanaan, Penganggaran, dan Evaluasi Perangkat Daerah	Persentase Perencanaan, Penganggaran, dan Evaluasi Perangkat Daerah	100	Persen	149.735	81	53.318	100	91.663	-	-	39	20.125	-	39	20.125	120	73.443	120	49	Subbag Perencanaan
1.1.1		Penyusunan Dokumen Perencanaan Perangkat Daerah (RENJA & RENSTRA)	Jumlah dokumen perencanaan	32	dok	14.842	10	7.421	16	7.421	-	-	-	-	-	-	-	10	7.421	31	50	
1.1.2		Koordinasi dan Penyusunan Laporan Capaian Kinerja dan Ikhtisar Realisasi Kinerja SKPD	Jumlah dokumen Laporan Kinerja	18	Dok	30.443	8	15.222	9	15.222	-	-	6	5.100	-	6	5.100	14	20.322	78	67	
1.1.3		Evaluasi Kinerja Perangkat Daerah (Monev)	Jumlah Monev yang dilaksanakan	24	bulan	104.450	11	30.675	12	69.020	-	-	6	15.025	-	6	15.025	17	45.700	71	44	
1.2	Peningkatan Akuntabilitas Kinerja dan Keuangan	Administrasi Keuangan Perangkat Daerah	Persentase Penyelesaian Administrasi Keuangan Daerah	100	Persen	7.069.848	92	3.368.286	100	3.641.720	-	-	50	1.571.149	-	50	1.571.149	142	4.939.435	142	70	Subbag Kau
1.2.1		Penyediaan Gaji dan Tunjangan ASN	Pembayaran gaji dan tunjangan ASN	24	Bln	6.320.648	11	3.008.936	12	3.257.520	-	-	6	1.392.229	-	6	1.392.229	17	4.401.165	71	70	
1.2.2		Pelaksanaan Penatausahaan dan Penguj/Verifikasi Keuangan SKPD	Pembayaran jasa administrasi keuangan	24	Bln	749.200	11	384.200	12	384.200	-	-	6	178.920	-	6	178.920	17	-	71	-	
1.3	Peningkatan Kualitas Pelayanan Publik	Administrasi Kepegawaian Perangkat Daerah	Persentase Penyelesaian Administrasi Kepegawaian Perangkat Daerah	100	Persen	40.000	100	20.000	100	20.000	-	-	75	15.000	-	75	15.000	175	35.000	175	88	Subbag UP
1.3.1		Pendidikan dan Pelatihan Pegawai Berdasarkan Tugas dan Fungsi	Jumlah ASN yang mengikuti diklat/pelatihan formal	8	Orang	40.000	4	20.000	4	20.000	-	-	3	15.000	-	3	15.000	7	35.000	88	-	
1.4	Peningkatan Kualitas Pelayanan Publik	Administrasi Umum Perangkat Daerah	Persentase Penyelesaian Administrasi Umum Perangkat Daerah	100	Persen	324.718	90	185.702	100	136.179	0	-	40	1.016.464	-	40	1.016.464	131	1.202.166	131	370	Subbag UP
1.4.1		Penyediaan Komponen Instalasi Listrik/Penerangan Bangunan Kantor	Jumlah Jenis komponen instalasi listrik/penerangan	100	Jenis	5.006	50	2.503	50	2.503	-	-	50	2.503	-	50	2.503	100	5.006	100	100	
1.4.2		Penyediaan Peralatan dan Perlengkapan Kantor	Pengadaan perlatan kebersihan dan alat tulis kantor	2	Tahun	138.344	1	68.163	1	70.172	-	-	0,5	19.419	-	1	19.419	1	87.582	70	63	
1.4.3		Penyediaan Peralatan Rumah tangga	Tersedianya Peralatan Rumah tangga	24	Bulan	18.366	11	9.595	12	8.770	-	-	-	-	-	-	-	11	9.595	46	52	
1.4.4		Penyediaan Bahan Logistik Kantor	Penyelenggaraan Hari Besar Pahlawan	2	Kegiatan	34.750	1	16.855	1	16.855	-	-	-	-	-	-	-	1	16.855	50	49	
1.4.5		Penyediaan Barang Cetak dan Penggandaan	Jumlah jenis barang cetakan	6	Jenis	62.207	2	31.104	3	31.104	-	-	1	13.342	-	1	13.342	3	44.445	50	71	
1.4.7		Facilitas Kunjungan Tamu	Penyediaan makan minum tamu	24	Bulan	5.775	11	2.275	12	3.500	-	-	6	1.200	-	6	1.200	17	3.475	71	60	
1.4.8		Penyelenggaraan Rapat Koordinasi dan Konsultasi SKPD	Pembayaran koordinasi dalam daerah dan konsultasi luar daerah	24	Bulan	60.270	11	55.177	12	2.275	-	-	6	980.000	-	6	980.000	17	1.035.177	71	1.718	
1.5	Peningkatan Kualitas Pelayanan Publik	Pengadaan Barang Milik Daerah Penunjang Urusan Pemerintah Daerah	Persentase Pengadaan Barang Milik Daerah	100	Persen	133.497	100	51.290	100	82.207	-	-	6	20.614	-	6	20.614	106	71.904	106	54	Subbag UP
1.5.1		Pengadaan Peralatan dan Mesin Lainnya	Jumlah pengadaan peralatan dan mesin	22	Unit	133.497	11	51.290	11	82.207	-	-	-	-	-	-	-	11	51.290	50	38	
1.6	Peningkatan Kualitas Pelayanan Publik	Penyediaan Jasa Penunjang Urusan Pemerintahan Daerah	Persentase Penyediaan Jasa Penunjang Urusan Pemerintahan Daerah	100	Persen	93.760	92	31.738	100	46.880	-	-	40	13.626	-	40	13.626	132	45.364	132	48	Subbag UP
1.6.1		Penyediaan Jasa Komunikasi, sumberdaya air dan listrik	Pembayaran jasa komunikasi, sumber daya air dan listrik	24	Bulan	85.200	11	27.458	12	42.600	-	-	6	12.326	-	6	12.326	17	39.784	71	47	
1.6.2		Penyediaan Jasa Surat Menyurat	Jumlah Materai	856	Buah	8.860	396	4.280	428	4.280	-	-	130	1.300	-	130	1.300	526	5.580	61	65	
1.7	Peningkatan Kualitas Pelayanan Publik	Pemeliharaan Barang Milik Daerah Penunjang Urusan Pemerintahan Daerah	Persentase Pemeliharaan Barang Milik Daerah	100	Persen	311.670	98	145.578	100	164.450	0	-	23	51.831	-	23	51.831	121	197.409	121	63	Subbag UP
1.7.1		Penyediaan Jasa Pemeliharaan, Biaya Pemeliharaan dan pajak kendaraan dinas/jabatan	Jumlah kendaraan dinas/operasional yang terpelihara	2	Unit	99.000	2	47.878	1	49.500	-	-	-	31.280	-	-	31.280	2	79.158	67	80	
1.7.2		Penyediaan Jasa Pemeliharaan, Biaya Pemeliharaan, Pajak dan Perizinan Kendaraan Dinas Operasional/Lapangan	Jumlah kendaraan dinas/operasional yang terpelihara	10	Unit	153.700	5	49.080	5	104.600	-	-	1	18.091	-	1	18.091	6	67.171	60	44	

No	Sasaran	Program/Kegiatan	Indikator Kinerja Program (Outcome)/Kegiatan (output)	Target RPJMD Kabupaten pada tahun 2026 (akhir periode RPJMD)		Realisasi Capaian Kinerja RPJMD s/d Tahun Lalu (2021 s/d 2026)		Target Kinerja dan Anggaran RKPD Tahun 2022		Realisasi Kinerja s/d Semester (Bulan November)					Realisasi Capaian Kinerja dan Anggaran RKPD Tahun 2022		Realisasi Kinerja dan Anggaran RPJMD s/d Akhir Tahun 2022		Tingkat Capaian Kinerja dan Realisasi Anggaran RPJMD s/d Tahun 2022 (%)		Unit SKPD Penanggung Jawab		
				K	Rp. (000)	K	Rp. (000)	K	Rp. (000)	I		IV	K	Rp. (000)	K	Rp. (000)	K	Rp. (000)	K	Rp. (000)		K	Rp.
										K	Rp. (000)												
1.7.3		Pemeliharaan Peralatan dan Mesin Lainnya	Pembayaran jasa pemeliharaan peralatan dan mesin	2	Tahun	18.510	1	8.160	1	10.350			0,5	2.460		1	2.460	1	10.620	70	57		
1.7.4		Pemeliharaan Rehab Gedung Kantor dan Bangunan Lainnya	Jumlah ruang gedug kantor yang terpelihara	1	Gedung	40.460	1	40.460	-	-						-	-	1	40.460	100	100		
Rata-rata capaian kinerja (%)										-	-	-	64,8	-	-	-	65						
Predikat kinerja												SR	ST			SR	ST						
2	Meningkatnya Kemampuan Potensi Pekerja Sosial Masyarakat Kewenangan Kabupaten/Kota	Program pemberdayaan sosial	Persentase PSM yang mendapatkan keterampilan dalam melaksanakan pekerjaan	34,72	Persen	25.373	17	11.279	34,72	14.094	-	-	25,69	71.444	-	26	71.444	43	82.723	124	326	Kabid Jamsos	
2.1		Pengembangan Potensi Sumber Kesejahteraan Sosial Masyarakat/Kota	Persentase Pengembangan Potensi Sumber Kesejahteraan Sosial Daerah Kabupaten/Kota	100	Persen	25.373	100	11.279	100	14.094			48,0	71.444		48	71.444	148	82.723	148	326		
2.1.1		Peningkatan Kemampuan Potensi Pekerja Sosial Masyarakat Kewenangan Kabupaten/Kota	Jumlah pekerja sosial yang diberikan pelatihan	50 orang		25.373	25	11.279	25	14.094			12	71.444		12	71.444	37	82.723	74	326		
Rata-rata capaian kinerja (%)										-	-	74	507	-	74	507							
Predikat kinerja												ST	ST			ST	ST						
3		Program rehabilitasi sosial	Persentase penanganan masyarakat berkebutuhan khusus yang mendapatkan pelayanan dan rehabilitasi sosial	14	persen	382.206	5,3	154.104	14,0	208.812			6,7	26.013		6,7	26.013	12	180.116	86	47	Kabid Rehsos	
3.1	Tersedianya makanan dan alat bantu untuk lansia	Rehabilitasi Sosial Dasar Penyandang Disabilitas Terlantar, Anak Terlantar, Lanjut Usia Terlantar, Serta Gelandangan Pengemis di Luar Panti Sosial	Penyediaan makanan dan alat bantu untuk lansia	100	Persen	300.109	69	116.673	100	164.406			23	26.013			26.013	92	142.686	92	48		
3.1.1		Penyediaan Makanan	Jumlah Lansia yang diberikan bantuan sembako	21	orang	179.190	9	78.008	11	98.812			5	26.013		5	26.013	14	104.021	65	58		
3.1.2		Penyediaan Alat Bantu	Jumlah Disabilitas yang diberikan bantuan alat bantu	21	orang	120.919	6	38.665	10	65.595			-	-		-	#VALUE!	6	#VALUE!	27	#VALUE!		
3.2	Meningkatnya Rehabilitasi Sosial Penyandang Masalah Kesejahteraan Sosial (PMKS) Lainnya Bukan Korban HIV/AIDS dan NAPZA di Luar Panti Sosial	Rehabilitasi Sosial Penyandang Masalah Kesejahteraan Sosial (PMKS) Lainnya Bukan Korban HIV/AIDS dan NAPZA di Luar Panti Sosial	Peningkatan Rehabilitasi Sosial Penyandang Masalah Kesejahteraan Sosial (PMKS) Lainnya Bukan Korban HIV/AIDS dan NAPZA di Luar Panti Sosial	100	persen	82.097	81	37.431	100	44.406			-	-		-	-	81	37.431	81	46		
3.2.1		Pemberian Layanan Rujukan	Jumlah Orang yang mendapatkan Penyuluhan dan Pembinaan	80	orang	82.097	32	37.431	40	44.406			-	-		-	-	32	37.431	41	46		
Rata-rata capaian kinerja (%)												47,6	12,5		48	12,5							
Predikat kinerja												ST	R		ST	R							
4		PROGRAM PERLINDUNGAN DAN JAMINAN SOSIAL	Updating DTKS	100	persen	770.334	82	302.438	100	403.220			-	ST		R		3.775	82	306.213	82	40	Kabid Jamsos
4.1	Meningkatnya Pengelolaan Data Fakir Miskin Cakupan Daerah Kabupaten/Kota	Pengelolaan Data Fakir Miskin Cakupan Daerah Kabupaten/Kota	Peningkatan Pengelolaan Data Fakir Miskin Cakupan Daerah Kabupaten/Kota	100	Persen	770.334	56	302.438	100	403.220			55	3.775		55	3.775	111	306.213	111	40		
4.1.1		Pendataan Fakir Miskin Cakupan Daerah Kabupaten/Kota	Jumlah Data yang dimutakhirkan	22	kecamatan	674.716	4	265.609	11	346.960			6	1.395		6	1.395	10	267.004	45	40		
4.1.2		Pengelolaan Data Fakir Miskin Cakupan Daerah Kabupaten/Kota	Jumlah sarana prasarana pendukung usaha bagi KK miskin	22	kecamatan	95.619	6	36.829	11	56.259			6	2.380		6	2.380	14	39.209	66	41		
Rata-rata capaian kinerja (%)												-	0,9		-	0,9							
Predikat kinerja												SR	SR		SR	SR							
5		PROGRAM PENANGANAN BENCANA	Persentase korban bencana alam dan sosial yang mendapatkan bantuan sosial	100	persen	113.789	184	38.860	100	74.929			-	42,2		42	20.830	226	59.690	226	52	Kabid Jamsos	
5.1	Meningkatnya Perlindungan Sosial Korban Bencana Alam dan Sosial Kabupaten/Kota	Perlindungan Sosial Korban Bencana Alam dan Sosial Kabupaten/Kota	Peningkatan Perlindungan Sosial Korban Bencana Alam dan Sosial Kabupaten/Kota	100	Persen	113.789	88	38.860	100	74.929			50	20.830		50	20.830	138	59.690	138	52		
5.1.1		Penanganan Khusus Bagi Kelompok Rentan	Jumlah kelompok rentan yang ditangani	200	kk	113.789	88	38.860	100	74.929			50	20.830		50	20.830	138	59.690	69	52		
Rata-rata capaian kinerja (%)												42,2	27,8		42	27,8							
Predikat kinerja												ST	ST		ST	R							
Urusan Pemerintahan Wajib yang Tidak Berkaitan dengan Pelayanan Dasar																							
6		PROGRAM PENGARUSTAMAAN GENDER DAN PERBERDAYAAN PEREMPUAN	Indeks Pembangunan Gender (IPG)	88,5	point	123.613	87	54.574	88,5	68.499			-	-		-	-	87	54.574	99	44	Kabid PP	
6.1	Meningkatnya Pelembagaan Pengarustamaan Gender (PUG) pada Lembaga Pemerintah Kewenangan Kabupaten/Kota	Pelembagaan Pengarustamaan Gender (PUG) pada Lembaga Pemerintah Kewenangan Kabupaten/Kota	Peningkatan Pelembagaan Pengarustamaan Gender (PUG) pada Lembaga Pemerintah Kewenangan Kabupaten/Kota	100	Persen	123.613	100	54.574	100	68.499			-	-		-	-	100	54.574	100	44		
6.1.1		Aadvokasi Kebijakan dan Pendampingan Pelaksanaan PUG termasuk PPRG	Jumlah OPD yang telah melaksanakan Anggaran Responsif Gender	80	OPD	78.648	40	34.489	40	43.619			-	-		-	-	40	34.489	50	44		
6.1.2		Sosialisasi Kebijakan Pelaksanaan PUG termasuk PPRG	Jumlah OPD yang telah mendapatkan sosialisasi kebijakan pelaksanaan PUG	60	Orang	44.965	30	20.085	30	24.880			-	-		-	-	30	20.085	50	45		
Rata-rata capaian kinerja (%)												-	-		-	-							
Predikat kinerja												SR	SR		SR	SR							
7		PROGRAM PENINGKATAN KUALITAS KELUARGA	Persentase peran serta perempuan dalam kegiatan pembangunan	100	persen	1.028.771	69	343.740	100	635.006				78.972		-	78.972	69	422.712	69	41	Kabid PP	
7.1	Meningkatnya Kualitas Keluarga dalam Mewujudkan Kesetaraan Gender (KG) dan Hak Anak Tingkat Daerah Kabupaten/Kota	Peningkatan Kualitas Keluarga dalam Mewujudkan Kesetaraan Gender (KG) dan Hak Anak Tingkat Daerah Kabupaten/Kota	Peningkatan Kualitas Keluarga dalam Mewujudkan Kesetaraan Gender (KG) dan Hak Anak Tingkat Daerah Kabupaten/Kota	100	Persen	728.741	100	343.740	100	385.002			55	78.972		55	78.972	155	422.712	155	58		

No	Sasaran	Program/Kegiatan	Indikator Kinerja Program (Outcome)/Kegiatan (output)	Target RPJMD Kabupaten pada tahun 2026 (akhir periode RPJMD)		Realisasi Capaian Kinerja RPJMD s/d Tahun Lalu (2021 s/d 2026)		Target Kinerja dan Anggaran RKPD Tahun 2022		Realisasi Kinerja s/d Semester (Bulan November)					Realisasi Capaian Kinerja dan Anggaran RKPD Tahun 2022		Realisasi Kinerja dan Anggaran RPJMD s/d Akhir Tahun 2022		Tingkat Capaian Kinerja dan Realisasi Anggaran RPJMD s/d Tahun 2022 (%)		Unit SKPD Penanggung Jawab					
				K	Rp. (000)	K	Rp. (000)	K	Rp. (000)	K	Rp. (000)	p. (00)	K	Rp. (000)	K	Rp. (000)	K	Rp. (000)	K	Rp.						
																						I	II	IV		
7.1.1		Pengembangan Kegiatan Masyarakat untuk Peningkatan Kualitas Kewenangan Kabupaten/Kota	Jumlah Partisipasi Gender Dalam Pembangunan	22	kecamatan	728.741	11	343.740	11	385.002			6	78.972		6	78.972	17	422.712	77	58					
	Meningkatnya Penguatan dan Pengembangan Lembaga Penyedia Layanan Peningkatan Kualitas Keluarga dalam Mewujudkan KG dan Hak Anak yang Wilayah Kerjanya dalam	Penguatan dan Pengembangan Lembaga Penyedia Layanan Peningkatan Kualitas Keluarga dalam Mewujudkan KG dan Hak Anak yang Wilayah Kerjanya dalam Daerah Kabupaten/Kota	Peningkatan Penguatan dan Pengembangan Lembaga Penyedia Layanan Peningkatan Kualitas Keluarga dalam Mewujudkan KG dan Hak Anak yang Wilayah Kerjanya dalam Daerah Kabupaten/Kota	100		300.030		250.005	100	250.005			-	-												
		Peningkatan Kapasitas Sumber Daya Lembaga Penyedia Layanan Peningkatan Kualitas Keluarga Tingkat Daerah Kabupaten/Kota	Jumlah Partisipasi Perempuan Dalam Bidang Pembangunan	22	kecamatan	300.030			11	250.005			-	-												
Rata-rata capaian kinerja (%)														12,4			12,4									
Predikat kinerja																										
8		PROGRAM PEMENUHAN HAK ANAK (PHA)	Status Kabupaten Layak Anak	Pratama		98.699	100	38.849	Pratama	54.786				SR	SR	5.035	SR	5.035	100	43.884		44				
8.1	Meningkatnya Pelembagaan PHA pada Lembaga Pemerintah Nonpemerintah, dan Dunia Usaha Kewenangan Kabupaten/Kota	Pelembagaan PHA pada Lembaga Pemerintah, Nonpemerintah, dan Dunia Usaha Kewenangan Kabupaten/Kota	Peningkatan Pelembagaan PHA pada Lembaga Pemerintah, Nonpemerintah, dan Dunia Usaha Kewenangan Kabupaten/Kota	100	Persen	98.699	100	38.849	100	54.786			55			55		155		43.884		44				
8.1.1		Koordinasi dan Sinkronisasi Pelembagaan Pemenuhan Hak Anak Kewenangan		22	kecamatan	98.699	11	38.849	11	54.786			6	5.035		6	5.035	17	43.884		77	44				
Rata-rata capaian kinerja (%)																		9,2		9,2						
Predikat kinerja																										
9		PROGRAM PERLINDUNGAN KHUSUS ANAK	Persentase pembinaan anak korban tindak kekerasan yang mendapatkan pelayanan pendampingan	100	persen	888.652	100	164.792	100	477.131				SR	SR		SR	SR	100	164.792	100	19				
9.1	Meningkatnya Pencegahan Kekerasan Terhadap Anak yang Melibatkan pada Pihak Lingkup Daerah Kabupaten/Kota	Pencegahan Kekerasan Terhadap Anak yang Melibatkan pada Pihak Lingkup Daerah Kabupaten/Kota	Peningkatan Pencegahan Kekerasan Terhadap Anak yang Melibatkan pada Pihak Lingkup Daerah Kabupaten/Kota	100	Persen	45.460	100	45.460	100	50.325									100		45.460	100				
9.1.1		Advokasi Kebijakan dan Pendampingan Pelaksanaan Kebijakan, Program dan Kegiatan Pencegahan Kekerasan Terhadap Anak Kewenangan Kabupaten/Kota	Jumlah Fasilitas P2T2A	1	Unit	45.460	1	45.460	1	50.325								1		45.460	100	100				
9.2	Meningkatnya Penyediaan Layanan Bagi Anak yang	Penyediaan Layanan Bagi Anak yang Memerlukan Perlindungan Khusus yang	Peningkatan Penyediaan Layanan Bagi Anak yang Memerlukan Perlindungan Khusus yang	100	Persen	843.192			100	426.806																
9.2.2		Pengembangan Komunikasi, Informasi, dan Edukasi Anak yang Memerlukan	Jumlah pengembangan komunikasi, informasi dan edukasi anak	2	Tahun	116.540			1	63.270																
9.2.3		Penguatan Jejaring antar Lembaga Penyedia Layanan Anak yang Memerlukan	Jumlah penguatan jejaring antar lembaga penyedia layanan anak	2	Tahun	726.652			1	363.536																
Rata-rata capaian kinerja (%)																										
Predikat kinerja																										
JUMLAH ANGGARAN DAN REALISASI DARI SELURUH PROGRAM																										
TOTAL RATA-RATA CAPAIAN KINERJA DAN ANGGARAN DARI SELURUH PROGRAM (PROGRAM 1 s.d. PROGRAM 11)																										
PREDIKAT KINERJA DARI SELURUH PROGRAM (PROGRAM 1 s.d. PROGRAM 11)																										
Faktor Pendorong Pencapaian Kinerja : Penyusunan Rencana Anggaran yang tepat waktu																										
Faktor Penghambat : Keterbatasan SDM																										
Tindak Lanjut yang diperlukan dalam triwulan Berikutnya :																										
Tindak Lanjut yang diperlukan dalam Renja Perangkat Daerah Berikutnya :																										

URUSAN PILIHAN

DINAS TANAMAN PANGAN DAN HORTIKULTURA

O1	Peningkatan Pengawasan, Akuntabilitas Kinerja dan Keuangan	PROGRAM PENUNJANG URUSAN PEMERINTAHAN DAERAH KABUPATEN/KOTA	Indeks Pelayanan Instansi	78	persen	20.810.139	78	9.222.972	81	10.544.586	-	-	-	5.199.962	0	-	5.199.962	14.422.934			TPH	
1.1	Peningkatan Akuntabilitas Kinerja	Perencanaan, Penggaran, dan Evaluasi Kinerja Perangkat Daerah	Persentase Perencanaan, Penggaran, dan Evaluasi Kinerja Perangkat Daerah	100	persen	454.941	100	159.254	100	266.672	-	-	79	85.322	-	79	85.322	179	244.576	179	54	Sekretariat
1.1.1		Penyusunan Dokumen Perencanaan	Jumlah Dokumen Perencanaan	14	Dokumen	306.904	6	121.077	8	176.257			5	62.152	-	5	62.152	11	183.229	79	60	Subag Perencanaan
1.1.2		Koordinasi dan Penyusunan Laporan Capaian Kinerja & Ikhtisar Realisasi Kinerja SKPD	Jumlah Dokumen Laporan Kinerja	5	Dokumen	28.222	3	12.822	2	15.400			3,0	7.925	-	3,0	7.925	6	20.746	120	74	Subag Perencanaan
1.1.3		Evaluasi Kinerja Perangkat Daerah	Jumlah Money yang dilaksanakan	24	bulan	119.815	12	25.355	12	75.015			3	15.245	-	3	15.245	15	40.600	63	34	Subag UP
1.2	Peningkatan Kualitas Laporan Keuangan	Administrasi Keuangan Perangkat Daerah	Persentase Penyelesaian adm keuangan daerah	100	persen	19.382.831	100	8.712.587	100	9.669.707	-	-	42	2.965.220	-	42	2.965.220	142	11.677.807	142	60	Sekretariat
1.2.1		Penyediaan Gaji dan Tunjangan ASN	Pembayaran Gaji dan Tunjangan ASN	24	bulan	14.894.127	12	6.566.664	12	7.396.827			5	2.306.970	-	5	2.306.970	17	8.873.634	71	60	Subag Keu
1.2.2		Pelaksanaan Penatausahaan dan Pengujian/Verifikasi Keuangan SKPD	Pembayaran Jasa Adm Keuangan	24	bulan	4.488.703	12	2.145.923	12	2.272.880			5	658.250	-	5	658.250	17	2.804.173	71	62	Subag Keu
1.2	Peningkatan Kualitas ASN	Administrasi Kepegawaian Perangkat Daerah	Persentase Administrasi Kepegawaian Perangkat Daerah	100	persen	30.000	100	8.712.587	100	30.000	-	-	100	14.000	-		14.000		8.726.587		29.089	Sekretariat

No	Sasaran	Program/Kegiatan	Indikator Kinerja Program (Outcome)/Kegiatan (output)	Target RPJMD Kabupaten pada tahun 2026 (akhir periode RPJMD)		Realisasi Capaian Kinerja RPJMD s/d Tahun Lalu (2021 s/d 2026)		Target Kinerja dan Anggaran RKPd Tahun 2022		Realisasi Kinerja s/d Semester (Bulan November)					Realisasi Capaian Kinerja dan Anggaran RKPd Tahun 2022		Realisasi Kinerja dan Anggaran RPJMD s/d Akhir Tahun 2022		Tingkat Capaian Kinerja dan Realisasi Anggaran RPJMD s/d Tahun 2022 (%)		Unit SKPD Penanggung Jawab	
				K	Rp. (000)	K	Rp. (000)	K	Rp. (000)	I			Rp. (000)	K	Rp. (000)	K	Rp. (000)	K	Rp. (000)	K		Rp.
										K	Rp. (000)	K										
1.2.1		Pendidikan dan Pelatihan Pegawai Berdasarkan Tugas dan Fungsi	Jumlah ASN yang mengikuti Diklat	3	Orang	30.000	-	-	3	30.000	-	-	3	14.000	-	3	14.000	3	14.000	100	47	Subag Keu
1.3	Peningkatan Kualitas Pelayanan Publik	Administrasi Umum Perangkat Daerah	Persentase Penyelesaian Umum PD	100	persen	335.130	100	85.570	100	239.290	-	-	54	1.945.411	-	54	1.945.411	154	2.030.981	154	606	Sekretariat
1.3.1		Penyediaan Komponen Instalasi Listrik/Penerangan Bangunan Kantor	Jumlah Jenis Komponen Listrik Penerangan	4	Jenis	8.604	-	992	2	7.609	-	-	1	1.842.000	-	0,0	1.842.000	-	1.842.992	-	21.420	
1.3.2		Penyediaan Peralatan dan Perlengkapan Kantor	Pengadaan peralatan kebersihan dan ATK	2	Tahun	139.945	1	56.376	1	83.313	-	-	0	500	-	0,10	500	1,10	56.876	55	41	Subag UP
1.3.2		Penyediaan Bahan Logistik Kantor	Jumlah Promosi Pameran	2	kali	25.000	-	-	2	25.000	-	-	3	73.618	-	3,00	73.618	3,00	73.618	150	294	Subag UP
1.3.3		Penyediaan Barang Cetak dan Pengandaan	Jumlah Jenis Barang Cetak	19	Jenis	28.895	6	5.548	13	23.183	-	-	1,0	9.428	-	1,0	9.428	7	14.976	37	52	Subag UP
1.3.4		Penyediaan Bahan Bacaan dan Peraturan Perundang-undangan	Pembayaran Tagihan Surat Kabar	24	bulan	16.500	12	4.200	12	12.300	-	-	5,0	4.000	-	5,0	4.000	17	8.200	71	50	Subag UP
1.3.5		Facilitasi Kunjungan Tamu	Penyediaan Makan Minum Tamu	24	bulan	22.320	12	7.165	12	15.000	-	-	5	4.350	-	5	4.350	17	11.515	71	52	Subag UP
1.3.6		Penyelenggaraan Rapat Koordinasi dan Konsultasi SKPD	Pembayaran Koordinasi DD dan LD	24	bulan	93.866	12	11.290	12	72.885	-	-	4,0	11.515	-	4,0	11.515	16	22.805	67	24	
1.4	Peningkatan Kualitas Pelayanan Publik	Pengadaan Barang Milik Daerah Penunjang Urusan Pemerintahan Daerah	Persentase Pengadaan Barang Milik Daerah	100	persen	175.920	100	112.150	100	55.670	-	-	20	23.463	-	20	23.463	120	135.613	120	77	Sekretariat
1.4.1		Pengadaan Peralatan dan Mesin Lainnya	Jumlah Pengadaan peralatan dan mesin	8	unit	175.920	3	112.150	5	55.670	-	-	1,0	23.463	-	1,0	23.463	4	135.613	50	77	Subag UP
1.5	Peningkatan Kualitas Pelayanan Publik	Penyediaan Jasa Penunjang Urusan Pemerintahan Daerah	Persentase Penyediaan UPD	100	persen	20.490	100	3.898	100	13.500	-	-	21	4.650	-	21	4.650	121	8.548	121	42	Sekretariat
1.5.1		Penyediaan Jasa Surat Menyurat	Jumlah materai (buah)	699	Lembar	6.990	249	2.490	450	4.500	-	-	4	900	-	4,0	900	253	3.390	36	48	Subag UP
1.5.2		Penyediaan Jasa Komunikasi, Sumber Daya Air dan Listrik	Pembayaran jasa komunikasi, listrik & air (bulan)	24	bulan	13.500	12	1.408	12	9.000	-	-	5,0	3.750	-	5,0	3.750	17	5.158	71	38	Subag UP
1.6	Peningkatan Kualitas Pelayanan Publik	Pemeliharaan Barang Milik Daerah Penunjang Urusan Pemerintahan Daerah	Persentase Pemeliharaan Barang Milik Daerah	100	persen	440.828	100	149.514	100	269.748	-	-	29	175.896	-	29	175.896	129	325.410	129	74	Sekretariat
1.6.1		Penyediaan Jasa Pemeliharaan, Biaya Pemeliharaan, Pajak, dan Perizinan Kendaraan Dinas Operasional atau Labangan	Jumlah Kendaraan Operasional yang terpelihara	70	Unit	420.478	33	145.614	37	253.298	-	-	12	68.920	-	12,0	68.920	45	214.534	64	51	Subag UP
1.6.2		Pemeliharaan/Rehabilitasi Gedung Kantor dan Bangunan Lainnya	Jumlah Ruang Gedung Kantor yang terpelihara	2	Gedung	20.350	1	3.900	1	16.450	-	-	0	106.975	-	0,3	106.975	1	110.875	63	545	Subag UP
Rata-rata capaian kinerja (%)										-	-	-	-	49,31	0,00	-	49,31	-	-	-	4,340	
Predikat kinerja										-	-	SR	ST	SR	ST	-	SR	ST	-	-	-	
02	Peningkatan Produksi TP	PROGRAM PENYEDIAAN DAN PENGEMBANGAN SARANA PERTANIAN	Persentase Ketersediaan Benih	63,64	persen	1.682.789	54,09	1.615.539	63,64	5.104.082	-	-	30,61	655.357	-	30,61	655.357	-	-	-	-	-
			Persentase Ketersediaan Pupuk	63,64	Persen		54,09		63,64				30,61			30,61						
2.1	Peningkatan Ketersediaan Sarana Produksi TPH	Pengawasan Penggunaan Sarana Pertanian	Persentase Penggunaan Sarana Pertanian (Benih dan Pupuk)	100	Persen	1.682.789	100	1.615.539	100	5.104.082	-	-	75	655.357	-	75	655.357	175	2.270.896	175	135	Bidang TP
2.1.1		Pengawasan Penggunaan Sarana Pendukung Pertanian sesuai dengan Komoditas, Teknologi dan Spesifik Lokasi	Jumlah Pupuk Tanaman Pangan dan Hortikultura	101.000	Kg	1.682.789	50.500	1.615.539	50.500	5.104.082	-	-	50.500	655.357	-	50.500	655.357	101.000	2.270.896	100	135	Seksi Intensifikasi TP
			Jumlah Benih Tanaman Pangan dan Hortikultura	60.600	Kg		30.300		30.300			30.300		30.300		30.300	60.600			100		
			Jumlah Herbisida TPH	400	Liter		200		200			200		200		200	400			100		
			Jumlah Terpal Plastik	140	Lembar		70		70			-	-	-	-	-	70			50		
Rata-rata capaian kinerja (%)										-	-	48,10	13	0,00	48,10	12,84	-	-	0,00	0,00		
Predikat kinerja										-	-	ST	SR	ST	SR	-	-	-	-			
3	Peningkatan Produksi TP dan Hortikultura	PROGRAM PENYEDIAAN DAN PENGEMBANGAN PRASARANA PERTANIAN	Persentase ketersediaan Alat Mesin Pertanian	33,33	persen		6,67		33,33													
			Persentase Peningkatan Luas Tanam Melalui optimasi lahan	63,64	persen	6.733.659	54,09	1.736.673	63,64	4.711.940	-	-	41,118		-	41,118						
			Persentase ketersediaan Jalan Usaha Tani	33,33	persen		16,67		33,33													
			Persentase Ketersediaan Dam Parit	60	persen		50,00		60													
3.1	Peningkatan Prasarana Pertanian	Pengembangan Prasarana Pertanian	Persentase Pengembangan Prasarana Pertanian	100	Persen	2.018.719	100	37.850	100	1.962.000	-	-	41.118	-	-	41.118	100	78.968	100	4	4	Bidang Sapras
3.1.1		Pengelolaan Lahan Pertanian Pangan Berkelanjutan/LP2B, Kawasan Pertanian Pangan Berkelanjutan/KP2B dan Lahan Cadangan Pertanian Pangan Berkelanjutan/LCP2B	Luas Optimasi Lahan	600	Ha	2.018.719	300	37.850	300	1.962.000	-	-	41.118	-	-	41.118	300	78.968	50	4	4	Seksi PLA
3.2	Peningkatan Prasarana Pertanian	Pembangunan Prasarana Pertanian	Persentase Pembangunan Prasarana Pertanian	100	Persen	4.714.940	100	1.698.823	100	2.749.940	-	-	-	-	-	-	100	1.698.823	100	36	36	Bidang Sapras
3.2.1		Pembangunan Rehabilitasi & Pemeliharaan Jaringan Irigasi Usaha Tani (DAK)	Jumlah Irigasi Tanah Dangkal (Sumur)	1	Unit	1.020.780	1	270.750	5	750.000	-	-	-	-	-	-	1	270.750	100	27	27	
3.2.2		Pembangunan, Rehabilitasi dan Pemeliharaan Jalan Usaha Tani	Panjang JUT	2	unit	200.000	-	-	2	200.000	-	-	-	-	-	-	-	-	-	-	-	-
3.2.3		Pembangunan Rehabilitasi & Pemeliharaan Dam Parit (DAK)	Jumlah Dam Parit (unit)	4	Unit	494.250	-	-	-	-	-	-	-	-	-	-	-	-	-	-	-	-
3.2.4		Pembangunan Rehabilitasi & Pemeliharaan balai Penyuluhan di Kecamatan serta sarana pendukungnya (DAK)	Jumlah BPP yang di renovasi/bangun (Unit)	8	Unit	2.999.910	-	-	3	1.799.940	-	-	-	-	-	-	-	-	-	-	-	-
Rata-rata capaian kinerja (%)										-	-	-	0,87	0,00	-	0,87	-	-	-	-		
Predikat kinerja										-	-	R	SR	SR	SR	-	-	-	-			
04		PROGRAM PENGENDALIAN DAN PENANGGULANGAN BENCANA PERTANIAN	Persentase Ketersediaan sarana Pengendalian Bencana Pertanian pada Brigade obat2an pertanian	100,00	Persen	383.902	100	142.623	100,00	201.791	-	-	30,61	130.775	-	30,61	130.775	-	-	-	-	-
			Persentase AUTP	55,14	Persen		46		55,14				39,43			39,43						

No	Sasaran	Program/Kegiatan	Indikator Kinerja Program (Outcome)/Kegiatan (output)	Target RPJMD Kabupaten pada tahun 2026 (akhir periode RPJMD)		Realisasi Capaian Kinerja RPJMD s/d Tahun Lalu (2021 s/d 2026)		Target Kinerja dan Anggaran RKPD Tahun 2022		Realisasi Kinerja s/d Semester (Bulan November)						Realisasi Capaian Kinerja dan Anggaran RKPD Tahun 2022		Realisasi Kinerja dan Anggaran RPJMD s/d Akhir Tahun 2022		Tingkat Capaian Kinerja dan Realisasi Anggaran RPJMD s/d Tahun 2022 (%)		Unit SKPD Penanggung Jawab	
				K	Rp. (000)	K	Rp. (000)	K	Rp. (000)	I		IV	K	Rp. (000)	K	Rp. (000)	K	Rp. (000)	K	Rp. (000)	K		Rp.
										K	Rp. (000)												
4.1		Pengendalian dan Penanggulangan Bencana Pertanian Kabupaten/Kota	Persentase Pengendalian dan Penanggulangan Bencana Pertanian	100	Persen	383.902	100	142.623	100	201.791	-	-	23	130.775	-	23	130.775	123	273.398	123	71	Bidang Sapras	
4.1.1		Pengendalian Organisme Pengganggu Tumbuhan (OPT) Tanaman Pangan, Hortikultura, dan Perkebunan	Jumlah Pestisida	246,50	liter	326.671	115	106.253	132,00	181.750			50	121.084	-	50	121.084	165	227.337	67	70		
			Jumlah Jaring Babi	46	Roll		23		23								23			50	-		
4.1.2		Penanganan Dampak Perubahan Iklim (DPI) Tanaman Pangan, Hortikultura, dan Perkebunan	Luas AUTP	600	Ha	57.231	300	36.370	300	20.041			95	9.691	-	95	9.691	395	46.061	66	80		
Rata-rata capaian kinerja (%)										-	-	51	65		51	64,8							
Predikat kinerja												ST	ST		ST	ST							
05		PROGRAM PENYULUHAN PERTANIAN	Cakupan Bina Kelompok Tani	43,93	Persen	2.502.484	72	743.908	43,93	1.700.948	-	-	38,32	210.978	-	38,32	210.978						
5.1		Pelaksanaan Penyuluhan Pertanian	Persentase Pelaksanaan PP	100	Persen	2.502.484	100	743.908	100	1.700.948	-	-	32	210.978	-	32	210.978	132	954.885	132	38	Bidang Sapras	
5.1.1		Peningkatan Kapasitas Kelembagaan Penyuluhan Pertanian di Kecamatan dan Desa	Jumlah Demplot Pertanian	6	Demplot	1.097.332	3	113.357	3	960.968			1	56.446	-	1	56.446	4	169.802	67	15		
			Jumlah Kriteria Penilaian PP	8	Kreteria		4		4				1			1							
5.1.2		Pengembangan Kapasitas Kelembagaan Petani di Kecamatan dan Desa	Jumlah Rapat Komisi PP	4	Kali	138.035	2	27.550	2	109.980			1	2.440	-	1	2.440	3	29.990	75	22		
5.1.3		Penyediaan dan Pemanfaatan Sarana dan Prasarana Penyuluhan Pertanian	Jumlah Satker PP	22	Satker	1.267.116	11	603.001	11	630.000			2	152.092	-	2	152.092	13	755.093	59	60		
Rata-rata capaian kinerja (%)										-	-	87	12		87,22	12,40							
Predikat kinerja												ST	SR		ST	SR							
JUMLAH ANGGARAN DAN REALISASI DARI SELURUH PROGRAM																	6.238.189						
TOTAL RATA-RATA CAPAIAN KINERJA DAN ANGGARAN DARI SELURUH PROGRAM (PROGRAM 1 s.d. PROGRAM 5)										-	-			37	28,02		37,28	28,02					
PREDIKAT KINERJA DARI SELURUH PROGRAM (PROGRAM 1 s.d. PROGRAM 5)												S	R		S	R							

Faktor Pendorong Pencapaian Kinerja : Penyusunan Rencana Anggaran yang tepat waktu

Faktor Penghambat : Keterbatasan SDM

Tindak Lanjut yang diperlukan dalam triwulan Berikutnya :

Tindak Lanjut yang diperlukan dalam Renja Perangkat Daerah Berikutnya :

PENUNJANG URUSAN PEMERINTAHAN

BADAN PENELITIAN PEMBANGUNAN DAERAH

O1	Peningkatan Pelayanan Publik, Akuntabilitas Kinerja dan Keunggulan	Program Penunjang Urusan Pemerintahan Daerah Kabupaten/Kota	Indeks Pelayanan Instansi	65	persen	3.761.614	80	3.331.262	70	3.506.187	-	901.455	-	1.039.763	0	-	1.492.272	80	4.823.534	124	128	Kepala Badan
1.1	Peningkatan Akuntabilitas Kinerja	Perencanaan, Penggaran, dan Evaluasi Kinerja Perangkat Daerah	Persentase Keseluruhan Dokumen Perencanaan	100	persen	71.448	67	19.652	100	40.676	31	5.350	33	2.950	-	65	8.300	131	27.952	131	39	Sekretaris
1.1.1		Penyusunan Dokumen Perencanaan Perangkat Daerah	Jumlah Dokumen Perencanaan	13	Dokumen	21.000	5	4.500	8	13.500	3	2.100	-	1.800	-	3	3.900	8	8.400	62	40	Subag Perencanaan dan Keuangan
1.1.2			Jumlah Dokumen RKA-SKPD	3	Dokumen	8.149	1	4.045	2	4.100	1	3.250	1	1.150	-	2	4.400	3	8.445	100	104	Subag Perencanaan dan Keuangan
1.1.3			Jumlah Dokumen Perubahan RKA-SKPD	3	Dokumen	8.149	-	-	2	4.100	-	-	-	-	-	-	-	-	-	-	-	-
1.1.4			Jumlah Dokumen DPA-SKPD	3	Dokumen	8.649	1	4.045	2	4.600	-	5.400	1	-	-	1	5.400	2	9.445		109	Subag Perencanaan dan Keuangan
1.1.5			Jumlah Dokumen Perubahan DPA-SKPD	3	Dokumen	8.649	-	-	2	4.600	-	-	-	-	-	0	-	-	-	-	-	-
1.1.6			Jumlah Dokumen Laporan Kinerja dan Keuangan	6	Dokumen	16.852	3	7.062	3	9.776	3	10.062	3	-	-	6	10.062	9	17.124		102	Subag Perencanaan dan Keuangan
1.2	Peningkatan Kualitas Laporan Keuangan	Administrasi Keuangan Perangkat Daerah	Persentase Penyelesaian adm keuangan daerah	100	persen	3.047.369	100	3.020.747	100	3.131.368	17	429.205	50	961.365	-	67	1.375.090	167	4.395.837	167	144	Sekretaris
1.2.1		Penyediaan Gaji dan Tunjangan ASN	Pembayaran Gaji dan Tunjangan ASN	12	bulan	2.732.186	12	2.717.213	12	2.814.154	3	363.875	3	898.167		6	1.262.042	18	3.979.255	150	146	Subag Perencanaan dan Keuangan
1.2.2			Pembayaran Jasa Administrasi Keuangan	12	bulan	302.234	12	295.634	12	312.214	3	49.850	3	61.950		6	111.800	18	407.434	150	135	Subag Perencanaan dan Keuangan
1.2.3			Jumlah Dokumen Penyusunan CALK	1	Dok	4.049	1	4.000	-	-	-	-	-	-	-	-	-	1	4.000	100	99	Subag Perencanaan dan Keuangan
1.2.4			Jumlah laporan keuangan	2	Dok	8.900	1	3.900	1	5.000	-	-	1	1.248		1	1.248	2	5.148	100	58	Subag Perencanaan dan Keuangan
1.3	Peningkatan Kualitas Pelayanan Publik	Administrasi Umum Perangkat Daerah	Persentase Penyelesaian Umum PD	100	persen	347.977	100	161.409	100	186.123	25	15.480	21	40.021	-	46	55.501	146	216.909	146	62	Sekretariat
1.3.1			Jumlah Jenis Komponen Listrik Penerangan	6	Jenis	6.715	3	3.222	3	3.492	1	565	0	-	-	1	565	4	3.787	67	56	Subbag UP

No	Sasaran	Program/Kegiatan	Indikator Kinerja Program (Outcome)/Kegiatan (output)	Target RPJMD Kabupaten pada tahun 2026 (akhir periode RPJMD)		Realisasi Capaian Kinerja RPJMD s/d Tahun Lalu (2021 s/d 2026)		Target Kinerja dan Anggaran RKPD Tahun 2022		Realisasi Kinerja s/d Semester (Bulan November)					Realisasi Capaian Kinerja dan Anggaran RKPD Tahun 2022		Realisasi Kinerja dan Anggaran RPJMD s/d Akhir Tahun 2022		Tingkat Capaian Kinerja dan Realisasi Anggaran RPJMD s/d Tahun 2022 (%)		Unit SKPD Penanggung Jawab	
				K	Rp. (000)	K	Rp. (000)	K	Rp. (000)	K	Rp. (000)	K	Rp. (000)	K	Rp. (000)	K	Rp. (000)	K	Rp. (000)	K		Rp.
1.3.2		Penyediaan Peralatan dan Perlengkapan Kantor	Pengadaan peralatan kebersihan dan ATK	2	Tahun	91.635	1	42.343	1	48.892	1	6.941	1,0	11.733	2	18.674	3	61.017	150	67	Subag UP	
1.3.3		Penyediaan Barang Cetak dan Pengandaan	Jumlah Jenis Barang Cetak	12	Jenis	45.143	6	21.823	6	23.276	1	4.195	1	5.918	2	10.113	8	31.936	67	71	Subag UP	
1.3.4		Penyediaan Bahan Bacaan dan Peraturan Perundang-undangan	Pembayaran Tagihan Surat Kabar	24	bulan	6.000	12	3.000	12	3.000	-	500	0	300	0	800	12	3.800	50	63	Subag UP	
1.3.5		Fasilitas Kunjungan Tamu	Pembayaran Makan Minum Tamu	24	bulan	43.012	12	20.792	12	22.220	-	3.279	0	4.800	0	8.079	12	28.871	50	67	Subag UP	
1.3.6		Penyelenggaraan Rapat Koordinasi dan Konsultasi SKPD	Pembayaran Koordinasi DD dan LD	24	bulan	155.473	12	70.229	12	85.244	-	1.403	1	17.270	1	18.673	13	88.902	54	57	Subag UP	
1.5	Peningkatan Kualitas Pelayanan Publik	Pengadaan Barang Milik Daerah Penunjang Urusan Pemerintahan Daerah	Persentase Pengadaan Barang Milik Daerah Penunjang Urusan Pemerintahan Daerah	100	persen	64.622	-	-	100	64.622	-	-	-	-	-	-	-	-	-	-	Sekretaris	
1.5.1		Pengadaan Mebel	Jumlah Pengadaan Mebel	2	Jenis	29.272	-	-	2	29.272	-	-	-	-	0	-	0	-	-	-	Subag UP	
1.5.1		Pengadaan Peralatan dan Mesin Lainnya	Jumlah Pengadaan Peralatan dan Mesin	2	Jenis	35.350	-	-	2	35.350	-	-	-	-	0	-	0	-	-	-	Subag UP	
1.5	Peningkatan Kualitas Pelayanan Publik	Penyediaan Jasa Penunjang Urusan Pemerintahan Daerah	Persentase Penyediaan jasa Penunjang Urusan Pemerintahan Daerah	100	persen	52.200	100	15.063	100	26.400	25	3.608	25	1.713	-	50	5.321	150	20.383	150	39	Sekretaris
1.5.1		Penyediaan Jasa Komunikasi, Sumber Daya Air dan Listrik	Pembayaran jasa komunikasi, listrik & air (bulan)	24	bulan	52.200	12	15.063	12	26.400	3	3.608	3	1.713	6	5.321	18	20.383	75	39	Subag UP	
1.6	Peningkatan Kualitas Pelayanan Publik	Pemeliharaan Barang Milik Daerah Penunjang Urusan Pemerintahan Daerah	Persentase Pemeliharaan Barang Milik Daerah	100	persen	242.620	100	114.391	100	121.620	21	14.347	29	33.714	-	50	48.061	150	162.452	150	67	Sekretariat
1.6.1		Penyediaan Jasa Pemeliharaan, Biaya Pemeliharaan, dan Pajak Kendaraan Perorangan Dinas atau Kendaraan Dinas Jabatan	Jumlah Kendaraan Dinas yang Terpelihara	12	Unit	197.320	6	94.166	6	101.320	1	11.902	2	29.244	-	-	41.146	6	135.312	50	69	Subag UP
1.6.2		Pemeliharaan Peralatan dan Mesin Lainnya	Pembayaran jasa pemeliharaan peralatan dan mesin	24	bulan	45.300	12	20.225	12	20.300	3	2.445	3	4.470	-	-	6.915	12	27.140	50	60	Subag UP
Rata-rata capaian kinerja (%)										-	26	-	29,66	-	-	53,37	-	-	118			
Predikat kinerja										SR	ST	SR	ST	SR	ST							
02	Peningkatan Kualitas kajian yang digunakan dalam kebijakan daerah	Program Penelitian dan Pengembangan Daerah	Persentase Penelitian dan Pengembangan	100,00	persen	1.033.153	100	298.235	100	649.958	-	9.830	-	38.595	-	-	48.425	100	346.659	100	34	Kepala Badan
2.1		Penelitian dan Pengembangan Bidang Penyelenggaraan Pemerintahan dan Penekalan Peraturan	Persentase Litbang Bidang Penyelenggaraan Pemerintahan dan Pengkajian Peraturan	100	persen	216.808	100	15.680	100	199.958	-	-	-	9.725	-	-	9.725	100	25.405	100	12	Bidang Sosial dan Pemerintahan
2.1.1		Fasilitasi, Pelaksanaan dan Evaluasi Penelitian dan Pengembangan Bidang Aparatur dan Reformasi Birokrasi	Jumlah Kajian yang dilaksanakan	1	Kajian	100.000	-	-	1	100.000	-	5.725	-	16.099	-	-	21.824	-	21.824	-	22	Kasi
2.1.1		Fasilitasi, Pelaksanaan dan Evaluasi Penelitian dan Pengembangan Bidang Keterlibatan dan Ketentraman Umum dan Perlindungan Masyarakat	Jumlah Kajian yang dilaksanakan	1	Kajian	49.963	-	-	1	49.963	-	-	-	11.090	-	-	11.090	-	11.090	-	22	Kasi
2.1.1		Fasilitasi Pelaksanaan dan Evaluasi Penelitian dan Pengembangan Bidang Pemerintahan Umum	Jumlah Kajian yang dilaksanakan	1	Kajian	6.940	1	6.120	-	-	-	-	-	-	-	-	-	1	6.120	100	88	Kasi
2.1.2		Fasilitasi, Pelaksanaan dan Evaluasi Penelitian dan Pengembangan Bidang Badan Usaha Milik Desa	Jumlah Kajian yang dilaksanakan	2	Kajian	59.905	1	9.560	1	49.995	-	-	-	9.725	-	-	9.725	1	19.285	50	32	
2.2		Penelitian dan pengembangan Bidang Sosial dan Kependudukan	Persentase Litbang Bidang Sosial dan Kependudukan	100	persen	51.864	100	49.554	-	-	-	-	-	-	-	-	-	100	49.554	100	96	Bidang Sosial dan Pemerintahan
2.2.1		Penelitian dan Pengembangan Pendidikan dan Kebudayaan	Jumlah Kajian yang dilaksanakan	1	Kajian	51.864	1	49.554	-	-	-	-	-	-	-	-	-	1	49.554	100	96	
2.2		Penelitian dan Pengembangan Bidang Ekonomi dan Pembangunan	Persentase Litbang Bidang Pengembangan Bidang Ekonomi dan Pembangunan	100	persen	336.340	100	124.885	100	200.000	-	4.000	-	15.820	-	-	19.820	100	144.705	100	43	Bidang Ekonomi dan Pembangunan
		Penelitian dan Pengembangan Pekerjaan Umum	Jumlah Kajian yang dilaksanakan	1	Kajian	136.340	1	124.885	-	-	-	-	-	-	-	-	-	1	124.885	100	92	
		Penelitian dan Pengembangan Koperasi, Usaha Kecil dan Menengah	Jumlah Kajian yang dilaksanakan	1	Kajian	53.817	-	-	1	53.817	-	-	-	-	-	-	-	-	-	-	-	
		Penelitian dan Pengembangan Kelautan dan Perikanan	Jumlah Kajian yang dilaksanakan	1	Kajian	146.183	-	-	1	146.183	-	4.000	-	15.820	-	-	19.820	-	19.820	-	14	
2.2		Pengembangan Inovasi dan Teknologi	Persentase Litbang Bidang Pengembangan Inovasi dan Teknologi	100	persen	428.142	33	108.116	100	250.000	-	5.830	-	13.050	-	-	18.880	33	126.996	33	30	Bidang Sosial dan Pemerintahan
		Penelitian, Pengembangan dan Perencanaan di Bidang Teknologi dan Inovasi	Jumlah Kajian yang dilaksanakan	2	Kajian	118.150	-	43.910	1	66.750	-	5.830	-	6.560	-	-	12.390	-	56.300	-	48	Kasubid Inovasi dan Pengembangan Teknologi
		Sosialisasi dan Desiminasi Hasil-hasil Keltibangan	Jumlah Kegiatan yang dilaksanakan	3	Kegiatan	214.696	-	25.975	2	126.185	-	-	-	1.355	-	-	1.355	-	27.330	-	13	Kasubid Sosialisasi dan Desiminasi Hasil-hasil Keltibangan
		Fasilitasi Hak Kekayaan Intelektual	Jumlah Kegiatan yang dilaksanakan	2	Kegiatan	95.296	1	38.231	1	57.065	-	1.983	-	5.135	-	-	7.118	1	45.349	50	48	Kasubid Inovasi dan Penerapan Teknologi
Rata-rata capaian kinerja (%)										-	1,51	-	5,94	-	-	7,45	100	346.659	100	34		
Predikat kinerja										SR	SR	SR	SR	SR	SR							
JUMLAH ANGGARAN DAN REALISASI DARI SELURUH PROGRAM										4.156.145		1.540.697										
TOTAL RATA-RATA CAPAIAN KINERJA DAN ANGGARAN DARI SELURUH PROGRAM (PROGRAM 1 s.d. PROGRAM 2)										-	14	-	18	-	-	37,07						
PREDIKAT KINERJA DARI SELURUH PROGRAM (PROGRAM 1 s.d. PROGRAM 2)										SR	R	SR	S	SR	S							

Faktor Pendorong Pencapaian Kinerja : Penyusunan Rencana Anggaran yang tepat waktu

No	Sasaran	Program/Kegiatan	Indikator Kinerja Program (Outcome)/Kegiatan (output)	Target RPJMD Kabupaten pada tahun 2026 (akhir periode RPJMD)		Realisasi Capaian Kinerja RPJMD s/d Tahun Lalu (2021 s/d 2026)		Target Kinerja dan Anggaran RKPD Tahun 2022		Realisasi Kinerja s/d Semester (Bulan November)					Realisasi Capaian Kinerja dan Anggaran RKPD Tahun 2022		Realisasi Kinerja dan Anggaran RPJMD s/d Akhir Tahun 2022		Tingkat Capaian Kinerja dan Realisasi Anggaran RPJMD s/d Tahun 2022 (%)		Unit SKPD Penanggung Jawab		
				K	Rp. (000)	K	Rp. (000)	K	Rp. (000)	I			II		K	Rp. (000)	K	Rp. (000)	K	Rp. (000)		K	Rp.
										K	Rp. (000)	K	Rp. (000)	p. (000)									
Faktor Penghambat : Keterbatasan SDM																							
Tindak Lanjut yang diperlukan dalam triwulan Berikutnya :																							
Tindak Lanjut yang diperlukan dalam Renja Perangkat Daerah Berikutnya :																							

URUSAN WAJIB																														
BADAN PENANGGULANGAN BENCANA DAERAH																														
O1	Peningkatan Pengawasan, Akuntabilitas Kinerja dan Keuangan	PROGRAM PENUNJANG URUSAN PEMERINTAHAN DAERAH KABUPATEN/KOTA	Indeks Pelayanan Instansi	78	persen	8.625.169	77,93	4.014.132	78	4.398.920	-	911.765	1.159.336	0	-	2.071.101	6.085.233	-	-	TPH										
1.1	Peningkatan Akuntabilitas Kinerja	Perencanaan, Penggaran, dan Evaluasi Kinerja Perangkat Daerah	Persentase Perencanaan, Penggaran, dan Evaluasi Kinerja Perangkat Daerah	100	persen	288.061	100	76.486	100	160.214	11	10.776	21	35.183	-	32	45.959	132	122.445	132	43									
1.1.1		Penyusunan Dokumen Perencanaan Perangkat Daerah	Jumlah Dokumen Perencanaan	31	Dokumen	190.720	16	55.679	15	110.483	3	7.892	6	31.927	-	9	39.819	25	95.498	81	50									
1.1.2		Evaluasi Kinerja Perangkat Daerah	Jumlah Monitoring Kinerja	24	bulan	97.341	12	20.807	12	49.731	0,25	2.884	0,25	3.256	-	0,5	6.141	13	26.947	52	28									
1.2	Peningkatan Kualitas Laporan Keuangan	Administrasi Keuangan Perangkat Daerah	Persentase Penyelesaian adm keuangan daerah	100	persen	7.010.161	100	3.299.063	100	3.550.717	25	443.189	25	1.013.200	-	50	1.456.390	150	4.755.453	150	68									
1.2.1		Penyediaan Gaji dan Tunjangan ASN	Pembayaran Gaji dan Tunjangan ASN	24	bulan	5.772.391	12	2.714.023	12	2.897.987	3	375.526	3	835.120	-	6	1.210.646	18	3.924.669	75	68									
1.2.2		Pelaksanaan Penatausahaan dan Pengujian/Verifikasi Keuangan SKPD	Pembayaran Jasa Adm Keuangan	24	bulan	1.237.770	12	585.040	12	652.730	3	65.340	3	178.080	-	6	243.420	18	828.460	75	67									
1.3	Peningkatan Kualitas Pelayanan Publik	Administrasi Kepegawaian Perangkat Daerah	Persentase Penyelesaian Administrasi Kepegawaian Perangkat Daerah	100	persen	80.065	50	35.575	100	75.590	-	-	-	-	-	-	-	50	35.575	50	44									
1.3.1		Pengadaan Pakaian Dinas Beserta Atribut Kelengkapannya	Jumlah Pakaian Dinas Beserta Atribut Kelengkapannya (Stel)	123	Stel	36.025	58	35.575	65	42.050	-	-	0,0	-	-	-	-	58	35.575	47	99									
1.3.2		Pendidikan dan Pelatihan Pegawai Berdasarkan Tugas dan Fungsi	Jumlah ASN yang mengikuti diklat/pelatihan formal (Orang)	8	Orang	30.500	-	-	5	20.000	-	-	0,0	-	-	-	-	-	-	-	-									
1.3.2		Sosialisasi Peraturan Perundang-Undangan	Jumlah Sosialisasi yang dilaksanakan	2	Kali	13.540	-	-	2	13.540	-	-	0,0	-	-	-	-	-	-	-	-									
1.3	Peningkatan Kualitas Pelayanan Publik	Administrasi Umum Perangkat Daerah	Persentase Penyelesaian Umum PD	100	persen	260.027	83	111.034	100	147.398	5	2.324	5	21.418	-	10	23.742	93	134.776	93	52									
1.3.1		Penyediaan Komponen Instalasi Listrik/Penerangan Bangunan Kantor	Jumlah Jenis Komponen Listrik Penerangan	4	Jenis	9.572	2	4.784	2	4.788	-	-	0,0	-	-	-	2	4.784	50	50	Subbag Umum									
1.3.2		Penyediaan Peralatan dan Perlengkapan Kantor	Pengadaan peralatan kebersihan dan ATK Kantor	2	Tahun	55.516	1	26.776	1	28.736	0,25	1.624	0,25	4.329	-	0,5	5.953	2	32.729	75	59									
1.3.3		Penyediaan Barang Cetak dan Penggandaan	Jumlah Jenis Barang Cetak	24	Jenis	30.261	12	14.228	12	16.033	-	-	0	-	-	0,0	-	12	14.228	50	47									
1.3.4		Penyediaan Bahan Bacaan dan Peraturan Perundang-undangan	Pembayaran Tagihan Surat Kabar	24	bulan	7.000	12	3.500	12	3.500	0,25	700	0,25	500	-	0,5	1.200	13	4.700	52	67									
1.3.5		Facilitasi Kunjungan Tamu	Penyediaan Makan Minum Tamu	24	bulan	9.100	12	4.100	12	5.000	-	-	-	-	-	-	-	12	4.100	50	45									
1.3.6		Penyelenggaraan Rapat Koordinasi dan Konsultasi SKPD	Pembayaran Koordinasi DD dan LD	24	bulan	148.578	12	57.646	12	89.342	0,25	1.510	0,25	16.589	-	0,5	18.099	13	75.745	52	51									
1.4	Peningkatan Kualitas Pelayanan Publik	Pengadaan Barang Milik Daerah Penunjang Urusan Pemerintah Daerah	Persentase Pengadaan Barang Milik Daerah	100	persen	307.277	100	102.965	100	195.850	-	-	1	49.200	-	1	49.200	101	152.165	101	50									
1.4.1		Pengadaan Kendaraan Dinas Operasional atau Lapangan	Jumlah Pengadaan Kendaraan Dinas Operasional atau Lapangan (Unit)	2	unit	55.930	-	-	1	20.000	-	-	-	-	-	-	-	-	-	-	Subbag Umum									
1.4.2		Pengadaan Peralatan dan Mesin Lainnya	Jumlah Pengadaan peralatan dan mesin Lainnya	48	unit	161.347	24	68.965	24	85.850	-	-	1	49.200	-	1,0	49.200	25	118.165	52	73									
1.4.2		Pengadaan Gedung Kantor atau Bangunan Lainnya	Jumlah Pengadaan Gedung Kantor/Bangunan Lainnya	1	unit	90.000	-	-	1	90.000	-	-	-	-	-	0,0	-	0	-	-	Subbag Umum									
1.5	Peningkatan Kualitas Pelayanan Publik	Penyediaan Jasa Penunjang Urusan Pemerintahan Daerah	Persentase Penyediaan UPD	100	persen	126.860	100	46.722	100	67.600	13	8.334	38	8.336	-	50	16.670	150	63.392	150	50									
1.5.1		Penyediaan Jasa Surat Menyurat	Jumlah materai (buah)	686	Lembar	6.860	286	2.860	400	4.000	-	-	100,0	1.000	-	100,0	1.000	386	3.860	56	56									
1.5.2		Penyediaan Jasa Komunikasi, Sumber Daya Air dan Listrik	Pembayaran jasa komunikasi, listrik & air (bulan)	24	bulan	120.000	12	43.862	12	63.600	3	8.334	6,0	7.336	-	9,0	15.670	21	59.532	88	50									
1.6	Peningkatan Kualitas Pelayanan Publik	Pemeliharaan Barang Milik Daerah Penunjang Urusan Pemerintahan Daerah	Persentase Pemeliharaan Barang Milik Daerah	100	persen	552.718	100	342.286	100	201.550	-	-	23	31.999	-	23	31.999	123	374.285	123	68									
1.6.1		Penyediaan Jasa Pemeliharaan, Biaya Pemeliharaan dan Pajak Kendaraan Perorangan Dinas atau Kendaraan Dinas Jabatan	Jumlah Kendaraan Operasional yang terpelihara	29	Unit	431.640	14	231.960	15	190.950	-	-	7,0	31.999	-	7,0	31.999	21	263.959	72	61									
1.6.2		Pemeliharaan Peralatan dan Mesin Lainnya	Jumlah Peralatan mesin yang terpelihara	20	unit	17.180	10	6.580	10	10.600	-	-	-	-	-	0,0	-	10	6.580	50	38									
1.6.2		Pemeliharaan/Rehabilitasi Gedung Kantor dan Bangunan Lainnya	Jumlah Ruang Gedung Kantor yang terpelihara	2	Kegiatan	103.898	2	103.746	-	0	-	-	-	-	-	0,0	-	2	103.746	100	100									
Rata-rata capaian kinerja (%)											-	-	21	-	-	26,36	0,00	-	-	47,08	-	-	-	-	-	-	-	-	70	
Predikat kinerja											SR	T	SR	ST	SR	ST	SR	ST	SR	ST	SR	ST	SR	ST	SR	ST	SR	ST	SR	ST
02	Masyarakat Korban cepat mendapatkan pertolongan	PROGRAM PENANGGULANGAN BENCANA	Respon Time Penanganan Tanggap Darurat	0,50	persen	4.017.826	100	1.775.797	0,5	1.115.782	-	-	28.071	-	-	37.994	-	100	66.065	-	-									
2.1	Masyarakat Korban Cepat Mendapatkan Pertolongan	Pelayanan Informasi Rawan Bencana Kabupaten/Kota	Jumlah Pelaksanaan Kegiatan Sosialisasi	100	Persentase	34.565	50	24.864	100	-	-	7.186	-	-	-	-	7.186	50	32.049	50	93									
2.1.1		Sosialisasi, Komunikasi, Informasi dan Edukasi (KIE) Rawan Bencana Kabupaten/Kota (Per Jenis Bencana)	Jumlah Pelaksanaan Kegiatan Sosialisasi	2	Kegiatan	34.565	1	24.864	-	0	-	-	-	-	-	-	-	1	24.864	50	-									
2.2	Terbentuknya Desa Tangguh Bencana	Pelayanan Pencegahan dan Kesiapsiagaan Terhadap Bencana	Jumlah Desa Tangguh Bencana yang dibentuk	100	persen	552.455	100	238.519	100	258.167	-	3.593	6	4.737	-	6	8.330	106	246.849	106	45									

No	Sasaran	Program/Kegiatan	Indikator Kinerja Program (Outcome)/Kegiatan (output)	Target RPJMD Kabupaten pada tahun 2026 (akhir periode RPJMD)		Realisasi Capaian Kinerja RPJMD s/d Tahun Lalu (2021 s/d 2026)		Target Kinerja dan Anggaran RKPD Tahun 2022		Realisasi Kinerja s/d Semester (Bulan November)					Realisasi Capaian Kinerja dan Anggaran RKPD Tahun 2022		Realisasi Kinerja dan Anggaran RPJMD s/d Akhir Tahun 2022		Tingkat Capaian Kinerja dan Realisasi Anggaran RPJMD s/d Tahun 2022 (%)		Unit SKPD Penanggung Jawab	
				K	Rp. (000)	K	Rp. (000)	K	Rp. (000)	K	Rp. (000)	p. (00)	K	Rp. (000)	K	Rp. (000)	K	Rp. (000)	K	Rp.		
																						I
2.2.1		Pelatihan Pencegahan dan Mitigasi Bencana Kabupaten/Kota	Jumlah peserta pelatihan	50	Orang	37.488	-	-	50	37.488	-	-	-	-	0,0	-	0	-	-	-	Kasubid Pencegahan	
2.2.1		Penyusunan Rencana Penanggulangan Bencana Kabupaten/Kota	Jumlah Dokumen Penanggulangan Bencana	2	Dokumen	176.690	2	140.161	-	0	-	-	-	-	0,0	-	2	140.161	100	79	Kasubid Pencegahan	
2.2.2		Pengendalian Operasi dan Penyediaan Sarana Prasarana Kesiapsiagaan Terhadap Bencana Kabupaten/Kota	Kegiatan Sosialisasi Penanggulangan Bencana	8	Kecamatan	244.806	4	62.840	4	154.598	0	2.308	-	2.726	0,3	5.034	4	67.875	53	28	Kasubid Pencegahan	
2.2.3		Pengelolaan Risiko Bencana Kabupaten/Kota	Jumlah Media Penyampaian Informasi	2	Kegiatan	54.658	1	9.402	1	27.268	0	1.285	-	2.011	0,3	3.296	1	12.698	63	23	Kasubid Pencegahan	
2.2.3		Penguatan Kapasitas Kawasan untuk Pencegahan dan Kesiapsiagaan	Jumlah kegiatan penguatan kapasitas	1	Tahun	76.301	-	-	1	76.301	-	-	-	-	0,0	-	0	-	-	-	Kasubid Rehabilitasi & Rekonstruksi	
2.2.3		Penanganan Pascabencana Kabupaten/Kota	Tersedianya Biaya untuk penilaian kerusakan, kerugian bencana dan Fasilitas Rehabilitasi dan Rekonstruksi	12	bulan	40.782	12	26.116	12	55.646	-	-	3,0	7.756	3,0	7.756	15	33.872	125	83	Kasubid Rehabilitasi & Rekonstruksi	
2.3	Masyarakat Korban Bencana	Pelayanan Penyelamatan dan Evakuasi Korban Bencana	Persentase masyarakat yang ditolong terhadap jumlah total masyarakat yang mengalami bencana	100	persen	3.250.779	100	1.434.818	100	764.895	8	17.292	25	16.679	-	33	33.972	133	1.468.789	133	45	Bidang Kedaruratan & Logistik
2.3.1		Pencarian, Pertolongan dan Evakuasi Korban Bencana Kabupaten/Kota	Jumlah kegiatan pertolongan dan evakuasi korban	60	Hari	685.768	60	642.580	60	38.939	-	-	-	-	0,0	-	60	642.580	100	94	Kasubid Kedaruratan	
2.3.2		Penyediaan Logistik Penyelamatan dan Evakuasi Korban Bencana Kabupaten/Kota	Tersedianya Biaya untuk Mobilisasi Bantuan & Peralatan	12	bulan	44.895	12	31.603	12	46.095	-	6,0	4.529	6,0	4.529	18	36.133	150	80	80	Kasubid Logistik	
2.3.1		Respon Cepat Darurat Bencana Kabupaten/Kota	Jumlah kegiatan	1	Tahun	679.861	-	-	1	679.861	0,25	17.292	0,25	12.150,0	0,5	29.442	1	29.442	50	4	Kasubid Kedaruratan	
		Respon Cepat Bencana Non Alam Epidemi/Wabah Penyakit	Jumlah Pemberian bantuan Bencana Alam dan Non Alam	1	Tahun	1.840.255	-	-	-	-	-	-	-	-	0,0	0	-	-	-	-	-	
2.4	Premi asuransi dan makan TRC	Penataan Sistem Dasar Penanggulangan Bencana	Jumlah Premi Asuransi & Biaya Makan TRC	100	persen	180.027	92	77.596	100	92.720	-	-	50	16.577	-	50	16.577	142	94.174	142	52	Bidang Kedaruratan & Logistik
2.4.1		Penguatan Kelembagaan Bencana Kabupaten/Kota	Jumlah kegiatan	24	bulan	180.027	11	77.596	12	92.720	-	6,0	16.577,3	6,0	16.577	17	94.174	71	52	52	Kasubid Kedaruratan	
Rata-rata capaian kinerja (%)										2,52	#VALUE!	3,41	-	#VALUE!	5,92	-	107,81	58,72	-	-		
Predikat kinerja										SR	SR	ST	SR	ST	SR	-	SR	-	-	-		
JUMLAH ANGGARAN DAN REALISASI DARI SELURUH PROGRAM										5.514.702	-	-	-	-	2.137.165	-	6.085.233	-	-			
TOTAL RATA-RATA CAPAIAN KINERJA DAN ANGGARAN DARI SELURUH PROGRAM (PROGRAM 1 s.d. PROGRAM 13)										17,04	#VALUE!	21,71	-	#VALUE!	38,75	-	-	-	-			
PREDIKAT KINERJA DARI SELURUH PROGRAM (PROGRAM 1 s.d. PROGRAM 13)										SR	S	SR	T	SR	S	-	-	-	-			
Faktor Pendorong Pencapaian Kinerja : Penyusunan Rencana Anggaran yang tepat waktu																						
Faktor Penghambat : Keterbatasan SDM																						
Tindak Lanjut yang diperlukan dalam triwulan Berikutnya :																						
Tindak Lanjut yang diperlukan dalam Renja Perangkat Daerah Berikutnya :																						

Urusan Pemerintahan Wajib Yang Tidak Berkaitan Dengan Pelayanan Dasar

Dinas Tenaga Kerja dan Transmigrasi

1	Peningkatan pelayanan publik akuntabilitas kinerja, dan laporan keuangan	Program Penunjang Urusan Pemerintah Daerah Kabupaten/Kota	Indeks Pelayanan Instansi	78	point	8.526.467	80	4.150.222,27	81	4.231.768	613.733	1.342.777	-	1.956.510	338	10.464.008	1.397	37.920	37.920	Sekretariat	
	Peningkatan Akuntabilitas Kinerja dan Laporan Keuangan	Perencanaan, Penganggaran, dan Evaluasi Kinerja Perangkat Daerah	Persentase Perencanaan Penganggaran dan Evaluasi Kinerja Perangkat Daerah	100	persen	253.177	100	159.077,00	100	121.682	15,00	23.026	21,67	29.160,00	37	52.186	137	211.263	136,67	83,44	Kasubag Program dan Keuangan
		Penyusunan Dokumen Perencanaan Perangkat Daerah	Jumlah dokumen perencanaan (Dokumen)	4	dokumen	41.251	2	27.686	2	13.555	-	1.000	1	8.415	1	9.415	3	37.101	62,50	89,94	
		Koordinasi dan Penyusunan Dokumen RKA-SKPD	Jumlah dokumen RKA-SKPD dan laporan hasil koordinasi penyusunan dokumen RKA-SKPD (Dokumen)	1	dokumen	2.250	0	0	1	2.250	-	-	-	-	-	-	-	-	-	-	
		Koordinasi dan Penyusunan Dokumen Perubahan RKA-SKPD	Jumlah dokumen perubahan RKA-SKPD dan laporan hasil koordinasi penyusunan dokumen perubahan RKA-SKPD (Dokumen)	1	dokumen	3.000	0	0	1	3.000	-	-	-	-	-	-	-	-	-	-	
		Koordinasi dan Penyusunan DPA-SKPD	Jumlah dokumen DPA-SKPD dan laporan hasil koordinasi penyusunan dokumen DPA-SKPD (Dokumen)	1	dokumen	2.250	0	0	1	2.250	1,00	2.250	-	-	1	2.250	1	2.250	100,00	100,00	
		Koordinasi dan Penyusunan Perubahan DPA-SKPD	Jumlah dokumen perubahan DPA-SKPD dan laporan hasil koordinasi penyusunan dokumen perubahan DPA-SKPD (Dokumen)	1	dokumen	3.000	0	0	1	3.000	-	-	-	-	-	-	-	-	-	-	
		Koordinasi dan Penyusunan Laporan Capaian Kinerja dan Ikhtisar Realisasi Kinerja SKPD	Jumlah dokumen laporan kinerja dan keuangan (Dokumen)	10	dokumen	113.802	5	65.056	5	48.642	1,00	9.327	2,00	16.135	3	25.462	8	90.518	80,00	79,54	
		Evaluasi Kinerja Perangkat Daerah	Jumlah money yang dilaksanakan	2	Tahun	131.125	1	66.335	1	64.790	0,25	11.449	0,25	13.025	1	24.474	2	90.809	75,00	69,25	
	Peningkatan Akuntabilitas Kinerja dan Laporan Keuangan	Administrasi Keuangan Perangkat Daerah	Persentase Penyelesaian Administrasi Keuangan Daerah	100	persen	6.778.574	100	3.152.449	100	3.457.509	25,00	486.621	25,00	1.112.396	50	1.599.017	75	4.751.466	75,00	70,10	Kasubag Umum dan Kepegawaian
		Penyediaan Gaji dan Tunjangan ASN	Pembayaran gaji dan tunjangan ASN (Tahun)	1	tahun	5.013.782	1	2.287.396	1	2.573.269	0,25	318.361	0,25	878.766	0,5	1.197.127	1,5	3.484.523	150,00	69,50	
		Pelaksanaan Penatausahaan dan Penjualan/Verifikasi Keuangan SKPD	Pembayaran jasa administrasi keuangan (Tahun)	24	bulan	1.764.792	1	865.052	12	884.240	3,00	168.260	3,00	233.630	6,0	401.890	7,0	1.266.942	29,17	71,79	

No	Sasaran	Program/Kegiatan	Indikator Kinerja Program (Outcome)/Kegiatan (output)	Target RPJMD Kabupaten pada tahun 2026 (akhir periode RPJMD)		Realisasi Capaian Kinerja RPJMD s/d Tahun Lalu (2021 s/d 2026)		Target Kinerja dan Anggaran RKPD Tahun 2022		Realisasi Kinerja s/d Semester (Bulan November)						Realisasi Capaian Kinerja dan Anggaran RKPD Tahun 2022		Realisasi Kinerja dan Anggaran RPJMD s/d Akhir Tahun 2022		Tingkat Capaian Kinerja dan Realisasi Anggaran RPJMD s/d Tahun 2022 (%)		Unit SKPD Penanggung Jawab	
				K	Rp. (000)	K	Rp. (000)	K	Rp. (000)	I		IV	K	Rp. (000)	K	Rp. (000)	K	Rp. (000)	K	Rp. (000)	K		Rp.
										K	Rp. (000)												
	Peningkatan pelayanan publik	Administrasi Kepegawaian Perangkat Daerah	Persentase Penyelesaian Administrasi Kepegawaian Perangkat Daerah	100	persen	77.000	100	50.000	100	27.000	25,00	10.000	25,00	-	50	10.000	75	60.000	75,00	77,92	Umum dan Kepegawaian		
		Pengadaan Pakaian Dinas Beserta Atribut Kelengkapannya	Jumlah Paket Pakaian Dinas beserta Atribut Kelengkapannya (Stel)	46	stel	36.750	0	0	46	36.750	-	-	-	-	-	-	-	-	46	36.750			
		Pendidikan dan Pelatihan Pegawai Berdasarkan Tugas dan Fungsi	Jumlah ASN yang mengikuti diklat (Orang)	16	orang	77.000	10	50.000	6	27.000	2	10.000	2	-	3,0	10.000	13,0	60.000	81,25	77,92			
	Peningkatan pelayanan publik	Administrasi Umum Perangkat Daerah	Persentase Penyelesaian Administrasi Umum Daerah	100	persen	748.070	100	93.628	100	373.029	25	51.982	25	106.503	50	30.611	75	124.239	75,00	16,61	Umum dan Kepegawaian		
		Penyediaan Komponen Instalasi Listrik/Penerangan Bangunan Kantor	Jumlah Jenis komponen instalasi listrik/penerangan (Jenis)	13	jenis	22.200	7	11.100	6	11.100	2	1.998	1,5	1.999	3,0	3.997	10,0	15.097	76,92	68,00			
		Pengadaan Peralatan dan Perlengkapan Kantor	Pengadaan alat tulis kantor dan alat kebersihan kantor (tahun)	2	tahun	165.060	1	82.528	1	82.530	0,25	9.989	0,25	16.625	0,5	26.614	1,5	109.142	75,00	66,12			
		Penyediaan Peralatan Rumah Tangga	Jumlah Peralatan Rumah Tangga (tahun)	2	tahun	89.971	1	23.845	1	66.126	0	12.000	0,25	-	0,5	12.000	1,5	35.845	75,00	39,84			
		Penyediaan Bahan Logistik Kantor	Tersedianya Logistik Pameran (tahun)	2	tahun	51.940	1	25.215	1	26.725	0	-	0,25	-	0,5	-	1,5	25.215	75,00	48,55			
		Penyediaan Barang Cetak dan Penggandaan	Jumlah jenis barang cetakan (Jenis)	15	jenis	60.095	10	29.265	5	30.830	1	5.637	1,25	5.243	2,5	10.880	12,5	40.144	83,33	66,80			
		Penyediaan Bahan Bacaan dan Peraturan Perundang-undangan	Pembayaran tagihan surat kabar (bulan)	24	bulan	13.000	12	6.461	12	6.500	3	805	3	955	6,0	1.760	18,0	8.221	75,00	63,24			
		Facilitasi Kunjungan Tamu	Penyediaan makan minum rapat/tamu (Tahun)	24	bulan	109.250	12	81.408	12	27.800	3	2.270	3	33.522	6,0	35.792	18,0	117.200	75,00	107,28			
		Penyelenggaraan Rapat Koordinasi dan Konsultasi SKPD	Pembayaran koordinasi dan konsultasi luar daerah (Tahun)	24	bulan	236.554	12	114.953	12	121.418	3	19.283	3	48.159,00	6,0	67.442	18,0	182.395	75,00	77,11			
	Peningkatan pelayanan publik	Pengadaan Barang Milik Daerah Penunjang Urusan Pemerintahan Daerah	Tersedianya Barang Milik Daerah	100	persen	50.000	100	71.022	100	-	-	-	-	-	-	26.409	-	97.432	-	194,86	Umum dan Kepegawaian		
		Pengadaan Gedung Kantor atau Bangunan Lainnya	Jumlah Material/Jumlah Gedung yang terbangun (Unit)	1	Unit	50.000	1	49.500	0	-	-	-	-	-	-	-	1,0	49.500	100,00	99,00			
	Peningkatan pelayanan publik	Penyediaan Jasa Penunjang Urusan Pemerintahan Daerah	Persentase Penyediaan Jasa Penunjang Urusan Pemerintah Daerah	100	persen	164.700	100	71.022	100	87.300	25,00	12.059	25,00	16.632	50	26.409	75	97.432	75,00	59,16	Umum dan Kepegawaian		
		Penyediaan Jasa Surat Menyurat	Jumlah Material (Bulan)	1560	Lbr	15.300	600	6.000	960	9.300	240,00	1.232	240,00	1.050,00	480,0	2.282	1.080,0	8.282	69,23	54,13			
		Penyediaan Jasa Komunikasi, Sumber Daya Air dan Listrik	Pembayaran jasa komunikasi, sumber daya air dan listrik (Bulan)	24	bulan	149.400	12	71.022	12	78.000	3,00	10.827	3,00	15.582,00	6,0	26.409	18,0	97.432	75,00	65,22			
	Peningkatan pelayanan publik	Pemeliharaan Barang Milik Daerah Penunjang Urusan Pemerintahan Daerah	Persentase Pemeliharaan Barang Milik Daerah	100	persen	454.946	100	287.399	100	165.248	25,00	30.045	25,00	78.086	50	108.131	75	395.530	75,00	86,94	Umum dan Kepegawaian		
		Penyediaan Jasa Pemeliharaan, Biaya Pemeliharaan dan Pajak Kendaraan Perorangan Dinas atau Kendaraan Dinas Jabatan	Jumlah Kendaraan Perorangan Dinas atau Kendaraan Dinas Jabatan yang Dipelihara dan Dibayarkan Pajaknya (Unit)	1	unit	41.300	0	-	1	41.300	0,25	7.178	0,25	37.373,00	0,5	44.551	0,5	44.551	50,00	107,87			
		Penyediaan Jasa Pemeliharaan, Biaya Pemeliharaan, Pajak, dan Perizinan Kendaraan Dinas Operasional atau Lapangan	Jumlah kendaraan dinas/operasional yang terpelihara (Unit)	8	unit	318.896	12	178.605	4	138.198	1,00	25.559	1	37.373,00	12,0	62.932	24,0	241.538	300,00	75,74			
		Pemeliharaan Peralatan dan Mesin Lainnya	Pembayaran jasa pemeliharaan peralatan dan mesin (Tahun)	10	unit	136.050	5	108.793	5	27.050	1,25	4.486	1	40.713,00	2,5	45.199	7,5	153.992	75,00	113,19			
Rata-rata capaian kinerja (%)										-	14,5	-	31,7	-	46,2	-	224	5,841					
Predikat kinerja										SR	R	SR	ST	SR	ST								
2	Peningkatan Kualitas dan Produktivitas Tenaga Kerja	Program Pelatihan Kerja dan Produktivitas Tenaga Kerja	Besaran Tenaga Kerja yang mendapatkan Pelatihan	75,66	%	102.360	72,79	102.302	75,66	361.502	-	-	74,11	8,812	74	8.812	238	222.228	1.283	438	Bidang P3TK		
	Peningkatan Kualitas dan Produktivitas Tenaga Kerja	Pelaksanaan Pelatihan berdasarkan Unit Kompetensi	Jumlah Tenaga Kerja yang dilatih	16	Orang	84.780	16	84.734	16	243.934	-	-	44	6.852	44	6.852	88	91.586	550,00	108,03	Kasi Pengembangan dan Perluasan Kesempatan Kerja		
		Proses Pelaksanaan Pendidikan dan Pelatihan Keterampilan Bagi Pencari Kerja Berdasarkan Klaster Kompetensi	Jumlah Pencari Kerja yang dilatih	16	Orang	84.780	16	84.734	176	243.934	-	-	44	6.852	44	6.852	60	91.586	375,00	108,03			
	Peningkatan Kualitas Kewirausahaan	Pengukuran Produktivitas Tingkat Daerah Kabupaten/ Kota	Jumlah Tenaga Kerja yang dilatih	25	Orang	17.580	25	17.568	25	117.567	13,00	-	13,00	1.960	26	1.960	39	19.528	156,00	111,08	Kasi Pemagangan, Standarisasi Kompetensi, Sertifikasi dan Produktifitas		
		Pengukuran Kompetensi dan Produktivitas Tenaga Kerja	Jumlah Wirausaha Baru yang dilatih	25	Orang	17.580	25	17.568	50	117.567	13	-	13	1.960	26	1.960	51	19.528	202,00	111,08			
Rata-rata capaian kinerja										-	-	97,95	2,44	-	97,95	2							
Predikat kinerja										SR	SR	ST	SR	ST	SR								
3	Peningkatan Kesempatan Kerja	Program Pelatihan Kerja dan Produktivitas Tenaga Kerja	Besaran Pencari Kerja yang terdaftar ditempatkan	45	Persen	48.015	45,18	47.912	45,00	89.289	-	-	53,1	14.234	-	53,1	14.234	525	124.291	175	259	Bidang P3TK	
	Peningkatan Pelayanan Informasi dan Partisipasi bagi pencari kerja	Pengelolaan Informasi Pasar Kerja	Jumlah Pelayanan Informasi Bagi Pencari Kerja	300	Ak	48.015	300	47.912	300	89.289	-	-	75,00	14.234	75	14.234	150	62.146	50,00	129,43	Kasi Peningkatan Tenaga Kerja		
		Pelayanan dan Penyediaan Informasi Pasar Kerja Online	Jumlah Kartu Pencari Kerja yang ditempatkan	300	Ak	48.015	300	47.912	300	89.289	-	-	75	14.234	75	14.234	375	62.146	125,00	129,43			
Rata-rata capaian kinerja										-	-	118	16	-	118	16							
Predikat kinerja										SR	SR	ST	ST	ST	SR								
4	Peningkatan Hubungan Industrial yang Harmonis	Program Hubungan Industrial	Besaran Kasus yang diselesaikan dengan Perjanjian Bersama	70,00	%	86.718	100	85.172	73,00	99.347	25	7.373	25	13.420	-	50	20.793	41	211.930	627	618	Bidang PHl	

No	Sasaran	Program/Kegiatan	Indikator Kinerja Program (Outcome)/Kegiatan (output)	Target RPJMD Kabupaten pada tahun 2026 (akhir periode RPJMD)		Realisasi Capaian Kinerja RPJMD s/d Tahun Lalu (2021 s/d 2026)		Target Kinerja dan Anggaran RKPD Tahun 2022		Realisasi Kinerja s/d Semester (Bulan November)					Realisasi Capaian Kinerja dan Anggaran RKPD Tahun 2022		Realisasi Kinerja dan Anggaran RPJMD s/d Akhir Tahun 2022		Tingkat Capaian Kinerja dan Realisasi Anggaran RPJMD s/d Tahun 2022 (%)		Unit SKPD Penanggung Jawab	
				K	Rp. (000)	K	Rp. (000)	K	Rp. (000)	I			IV		K	Rp. (000)	K	Rp. (000)	K	Rp.		
										K	Rp. (000)	K	Rp. (000)	p. (00)								
Peningkatan Informasi Peraturan Ketenagakerjaan	Pengesahan Peraturan Perusahaan dan Pendaftaran Perjanjian Kerja Bersama untuk Perusahaan yang Hanya Beroperasi Dalam 1 (Satu) Daerah Kabupaten/Kota	Jumlah Penyebaran Informasi Mengenai Peraturan Perundang-undangan Ketenagakerjaan	10	Perusahaan	22.518	10	21.992	10	27.704	3,00	3.563	3,00	3.930		6	7.493	9	29.485	90,00	130,94	Kasi Hubungan Industrial dan Syarat Kerja	
			10	Perusahaan	22.518	10	21.992	10	27.704	3	3.563	3	3.930		6	7.493	16	29.485	160,00	130,94		
			5	Kasus	64.200	#VALUE!	63.180	5	71.643	1,00	3.810	1,00	9.490		2	13.300	3	76.480	60,00	119,13		
			5	Kasus	36.065	5	35.662	5	41.898	1	2.626	1	5.970		3	8.596	8	44.258	150,00	122,72	Kasi PPHI	
Peningkatan Perselisihan Hubungan Industrial	Pencegahan dan Penyelesaian Perselisihan Hubungan Industrial, Mogok Kerja dan Penutupan Perusahaan di Daerah Kabupaten/ Kota	Jumlah Penyelesaian Perselisihan Hubungan Industrial	5	Kasus	64.200	#VALUE!	63.180	5	71.643	1,00	3.810	1,00	9.490		2	13.300	3	76.480	60,00	119,13		
			5	Kasus	36.065	5	35.662	5	41.898	1	2.626	1	5.970		3	8.596	8	44.258	150,00	122,72	Kasi PPHI	
			Jumlah Kasus Perselisihan Hubungan Industrial	5	Kasus	36.065	5	35.662	5	41.898	1	2.626	1	5.970		3	8.596	8	44.258	150,00	122,72	Kasi PPHI
			Jumlah SP/BS yang tercatat	3	Kasus	28.135	3	27.519	5	29.745	1	1.184	1	3.520		2	4.704	5	32.223	166,67	114,53	Kasi Pembinaan Kelembagaan Ketenagakerjaan
Rata-rata capaian kinerja										34	7	34	14		68	21						
Predikat kinerja										T	SR	ST	R		ST	SR						

Urusan Pilihan

Dinas Tenaga Kerja dan Transmigrasi

1	Perkembangan Kawasan Transmigrasi sebagai Pusat Pertumbuhan Ekonomi dan Sosial Budaya	Program Pengembangan Kawasan Transmigrasi	Persentase Eks Transmigrasi yang dibina/ dilatih	74	%	421.147	42	380.496	74	328.558	-	4.445	-	308.885	-	-	313.330	78	1.354.250	242	452	Bidang Transmigrasi		
																							421.147	100
		Penguatan SDM Dalam Rangka Kemendirian Satuan Pemukiman	Jumlah Sosialisasi	3	Kawasan	26.087	1	25.912	1	35.933	0	1.165	0	6.325		1	7.490	2	33.402	66,67	128,04	Kasi Kerjasama Kelembagaan dan Potensi Kawasan Transmigrasi		
		Penguatan Infrastruktur Sosial, Ekonomi dan Kelembagaan Dalam Rangka Kemendirian Satuan Pemukiman	Jumlah Lahan KTM/KPB Geragai yang dikelola	1	Kegiatan	395.060	1	354.584	1	292.625	0	3.280	0	302.560		1	305.840	1	660.424	100,00	167,17	Kasi Pembinaan dan Pengembangan Kawasan Transmigrasi		
Rata-rata capaian kinerja (%)												-	1,35	-	94	-	-	95						
Predikat kinerja												SR	SR	SR	ST		R	T						
JUMLAH ANGGARAN DAN REALISASI DARI SELURUH PROGRAM												5.110.463						2.313.679						
TOTAL RATA-RATA CAPAIAN KINERJA DAN ANGGARAN DARI SELURUH PROGRAM (PROGRAM 1 s.d. PROGRAM 9)												7	12,24	50,04	32,75	-	56,89	45,27	-	-	19	487		
PREDIKAT KINERJA DARI SELURUH PROGRAM (PROGRAM 1 s.d. PROGRAM 9)												SR	R	ST	ST		ST	ST						

Faktor Pendorong Pencapaian Kinerja : Ketersediaan dana tepat waktu, Terjalinnnya kerjasama yang baik dalam pelaksanaan kegiatan pada setiap bidang

Faktor Penghambat :

Tindak Lanjut yang diperlukan dalam triwulan Berikutnya :

Tindak Lanjut yang diperlukan dalam Renja Perangkat Daerah Berikutnya :

Urusan Pemerintahan Wajib Yang Tidak Berkaitan Dengan Pelayanan Dasar

Dinas Kependudukan dan Pencatatan Sipil

1	Peningkatan kualitas pelayanan Publik, Akuntabilitas Kinerja dan Keuangan	PROGRAM PENUNJANG URUSAN PEMERINTAHAN DAERAH KABUPATEN/KOTA	Indeks Pelayanan Instansi	78	poin	9.754.880	81	4.976.438	81	4.566.080	-	596.641	-	1.483.893	-	-	2.080.535	81	7.056.973	103	72	Sekretaris
1.1	Meningkatnya Akuntabilitas Kinerja dan Keuangan	Perencanaan, Penganggaran, dan Evaluasi Perangkat Daerah	Persentase Perencanaan, Penganggaran, dan Evaluasi Perangkat Daerah	100	Persen	193.850	100	78.793	100	17.000	-	4.647	54	1.350		54	5.997	154	84.790	154	44	Subbag Keku
1.1.1		Penyusunan Dokumen Perencanaan Perangkat Daerah (RENJA & RENSTRA)	Jumlah dokumen perencanaan	18	dok	4.800	9	2.400	9	2.400		1.200	1	-		1	1.200	10	3.600	56	75	
1.1.2		Koordinasi dan Penyusunan Dokumen RKA - SKPD	Jumlah dokumen Anggaran	8	Dok	130.849	8	33.767	-	-	-	-	-	-	-	-	-	8	33.767	100	26	
1.1.2		Koordinasi dan Penyusunan Laporan Capaian Kinerja dan Ikhtisar Realisasi Kinerja SKPD	Jumlah dokumen Laporan Kinerja	6	Dok	25.401	3	15.801	3	9.600		3.447	3	1.350		3	4.797	6	20.598	100	81	
1.1.3		Evaluasi Kinerja Perangkat Daerah (Monev)	Jumlah Money yang dilaksanakan	24	bulan	32.800	12	26.825	12	5.000		-	6	-		6	-	18	26.825	75	82	
1.2	Peningkatan Akuntabilitas Kinerja dan Keuangan	Administrasi Keuangan Perangkat Daerah	Persentase Penyelesaian Administrasi Keuangan Daerah	100	persen	7.833.576	5,50	3.799.700	100,00	4.004.313	1,38	480.826	1,38	1.311.727	#	3	1.792.553	2	5.592.253	0	0,71	Subbag Keku
1.2.1		Penyediaan Gaji dan Tunjangan ASN	Pembayaran gaji dan tunjangan ASN	2	Tahun	5.850.006	1,00	2.846.290	1,00	2.977.873	0,25	375.216	0,25	955.917	#	0,50	1.331.133	2	4.177.423	1	0,71	
1.2.2		Pelaksanaan Penatausahaan dan Penguj/ Verifikasi Keuangan SKPD	Pembayaran jasa administrasi keuangan	2	Tahun	1.983.570	1,00	953.410	1,00	1.026.440	0,25	105.610	0,25	355.810		0,50	461.420	2	1.414.830	1	0,71	
1.3	Peningkatan Kualitas Pelayanan Publik	Administrasi Kepegawaian Perangkat Daerah	Persentase Penyelesaian Administrasi Kepegawaian Perangkat Daerah	100	Persen	59.551	2	96.900	100	59.551		10.000	-	-		-	10.000	2	10.000	2	17	Subbag UK

No	Sasaran	Program/Kegiatan	Indikator Kinerja Program (Outcome)/Kegiatan (output)	Target RPJMD Kabupaten pada tahun 2026 (akhir periode RPJMD)		Realisasi Capaian Kinerja RPJMD s/d Tahun Lalu (2021 s/d 2026)		Target Kinerja dan Anggaran RKPD Tahun 2022		Realisasi Kinerja s/d Semester (Bulan November)					Realisasi Capaian Kinerja dan Anggaran RKPD Tahun 2022		Realisasi Kinerja dan Anggaran RPJMD s/d Akhir Tahun 2022		Tingkat Capaian Kinerja dan Realisasi Anggaran RPJMD s/d Tahun 2022 (%)		Unit SKPD Penanggung Jawab			
				K	Rp. (000)	K	Rp. (000)	K	Rp. (000)	I			IV		K	Rp. (000)	K	Rp. (000)	K	Rp.				
										K	Rp. (000)	K	Rp. (000)	p. (00)								K	Rp. (000)	
1.3.1		Sosialisasi Peraturan Perundang-Undangan	Jumlah Sosialisasi	2	kali	96.900	2	96.900										2	96.900	100	-			
1.3.1		Pengadaan Pakelan Dinas Beserta Atribut Kelengkapannya	Jumlah ASN dan PHTT yang memiliki Pakelan Dinas	77	orang	37.350	-	-	77	37.350								-	-	-	-			
1.3.1		Pendidikan dan Pelatihan Pegawai Berdasarkan Tugas dan Fungsi	Jumlah ASN yang mengikuti Bimtek & Pelatihan	10	orang	59.551	-	-	10	59.551		10.000						-	10.000	-	-			
1.4	Peningkatan Kualitas Pelayanan Publik	Administrasi Umum Perangkat Daerah	Persentase Penyelesaian Administrasi Umum Perangkat Daerah	100	Persen	1.155.269	100	769.343	100	222.411	4	32.033	21	88.438			25	120.472	125	889.814	125	77	Subbag UK	
1.4.1		Penyediaan Komponen Instalasi Listrik/Penerangan Bangunan Kantor	Jumlah Jenis komponen instalasi listrik/penerangan	4	Jenis	17.014	4	8.507	4	8.507		8.507						4	17.014	100	100			
1.4.2		Pengadaan Peralatan dan Perlengkapan Kantor	Pengadaan peralatan kebersihan dan alat tulis kantor	2	Tahun	687.734	1	558.771	1	92.208		4.487	1	80.752			1	85.239	2	644.010	75	94		
1.4.3		Penyediaan Barang Cetak dan Penggandaan	Jumlah jenis barang cetakan	15	Jenis	17.110	10	8.510	5	8.600		6.426						10	14.935	67	87			
1.4.4		Penyediaan Bahan Bacaan dan Peraturan Perundang-Undangan	Pembayaran tagihan surat kabar	24	Bulan	7.000	12	3.500	12	3.500	3	600	3	600			6	1.200	18	4.700	75	67		
1.4.5		Fasilitas Kunjungan Tamu	Penyediaan makan minum tamu	24	Bulan	13.950	12	10.560	12	3.375		1.800						12	12.360	50	89			
1.4.6		Penyelenggaraan Rapat Koordinasi dan Konsultasi SKPD	Pembayaran koordinasi dalam daerah dan konsultasi luar daerah	24	Bulan	384.317	12	151.352	12	106.221		10.213	6	7.087			6	17.300	18	168.652	75	44		
1.4.6		Dukungan Pelaksanaan Sistem Pemerintahan Berbasis Elektronik Pada SKPD	Pelaksanaan FGD	1	Tahun	28.144	1	28.143	-	-		-						1	28.143	100	100			
1.5	Peningkatan Kualitas Pelayanan Publik	Pengadaan Barang Milik Daerah Penunjang Urusan Pemerintahan Daerah	Persentase Pengadaan Barang Milik Daerah	100	Persen	81.768	100	44.300	100	37.305	-	28.705	-	12.398			-	41.103	100	85.403	100	104	Subbag UK	
1.5.1		Pengadaan Peralatan dan Mesin Lainnya	Jumlah pengadaan peralatan dan mesin	14	Unit	81.768	10	44.300	4	37.305		28.705		12.398			-	41.103	10	85.403	71	104		
1.6	Peningkatan Kualitas Pelayanan Publik	Penyediaan Jasa Penunjang Urusan Pemerintahan Daerah	Persentase Penyediaan Jasa Penunjang Urusan Pemerintahan Daerah	100	Persen	150.577	100	61.544	100	75.000	-	16.877	26	14.953			26	31.829	126	93.373	126	62	Subbag UK	
1.6.1		Penyediaan Jasa Surat Menyurat	Jumlah Materai	351	Lembar	8.100	51	5.100	300	3.000		1.000	6	1.000			6	2.000	57	7.100	16	88		
1.6.1		Penyediaan Jasa Komunikasi, sumberdaya air dan listrik	Pembayaran jasa komunikasi, sumber daya air dan listrik	24	Bulan	140.475	12	54.442	12	72.000		15.877	6	13.953			6	29.829	18	84.271	75	60		
1.6.1		Penyediaan Jasa Pelayanan Umum Kantor	Pembayaran jasa komunikasi, sumber daya air dan listrik	12	Bulan	2.002	12	2.002	-	-		-						-	2.002	100	100			
1.7	Peningkatan Kualitas Pelayanan Publik	Pemeliharaan Barang Milik Daerah Penunjang Urusan Pemerintahan Daerah	Persentase Pemeliharaan Barang Milik Daerah	100	Persen	280.290	100	125.859	100	150.500	-	23.553	50	55.028			50	78.581	150	204.440	150	73	Subbag UK	
1.7.1		Penyediaan Jasa Pemeliharaan, Biaya Pemeliharaan, Pajak dan Perizinan Kendaraan Dinas Operasional/Lapangan	Jumlah kendaraan dinas/operasional yang terpelihara	24	Unit	228.000	12	110.069	12	114.000		23.553	6	40.718			6	64.271	18	174.340	75	76		
1.7.2		Pemeliharaan Peralatan dan Mesin Lainnya	Pembayaran jasa pemeliharaan peralatan dan mesin	2	Tahun	52.290	1	15.790	1	36.500		-	0,50	14.310			1	14.310	2	30.100	75	58		
Rata-rata capaian kinerja (%)										-	-	-	13	-	-	-	32,5	-	-	-	45,6			
Predikat kinerja										SR	R	SR	ST			ST	ST							
2		PROGRAM PENDAFTARAN PENDUDUK	RASIO PENDUDUK BER KTP PERSATUAN PENDUDUK	168.194	persen	173.364	100	100											173.364	103				
			CAKUPAN PENERBITAN KARTU KELUARGA	74.135	persen	73.967	100	100																
			CAKUPAN PENERBITAN KARTU IDENTITAS ANAK	64.008,00	persen	21.581	26,20	337,298					12,947						12,947					
			CAKUPAN PENERBITAN SURAT KETERANGAN PINDAH	1.761	persen	1.761	100	100											1.761	100				
			CAKUPAN PENERBITAN SURAT KETERANGAN PINDAH DATANG	1.648	persen	1.648	100	100																
2.1		Pelayanan Pendaftaran Penduduk	CAKUPAN PENERBITAN KK, KTP, KIA dan Surat Pindah	100	Persen	410.925	100	103.262	100	337.298		-		12.947			-	12.947	100	116.209	100	28	Subbag Perencanaan	
2.1.1		Pendataan Penduduk Non Permanen dan Rentan Administrasi Kependudukan	Diketahuinya Data Penduduk Non Permanen dan Rentan Administrasi Kependudukan	5.966	orang	35.067	2.983	14.600	2.983	17.997		-		1.007			-	1.007	2.983	15.607	50	45		
2.1.2		Pencatatan, Penatausahaan dan Penerbitan Dokumen atas Pendaftaran Penduduk	Jumlah Cupukan KIA	18.558	Dokumen	6.510	12.558	5.300	6.000	34.700		-		11.940			-	11.940	12.558	17.240	68	265		
2.1.3		Peningkatan Pelayanan Pendaftaran Penduduk	Terlaksananya Pelayanan Terpadu dan Terintegrasi	2	Tahun	369.348	1	83.362	1	284.601		-		-			-	-	1	83.362	50	23		
Rata-rata capaian kinerja (%)										-	-	-	-	-	-	-	3,8	-	-	3,8				
Predikat kinerja										SR	SR	SR	SR			SR	SR							
3		PROGRAM PENCATATAN SIPIL	CAKUPAN PENERBITAN KUTIPAN AKTA KEMATIAN	-	persen	170.469	382	100	135.980				4.750						21.009	382	51.483	#DIV/0!	30	
			CAKUPAN PENERBITAN KUTIPAN AKTA PERKAWINAN	-	persen	13	100	100																
			CAKUPAN PENERBITAN KUTIPAN AKTA PERCERAIAN	-	persen	-	30,474	100																
			CAKUPAN KEPEMILIKAN AKTA KELAHIRAN USIA 0 - 18 TAHUN	70.957,00	persen	69.859	99,83	100																
3.1		Peningkatan dalam Pelayanan Pencatatan Sipil	Persentase Cupukan Dokumen Pencatatan Sipil	100	Persen	170.469	72	30.474	100	135.980	5	16.259	5	4.750			9	21.009	81	51.483	81	30	Subbag Perencanaan	
3.1.1		Peningkatan dalam Pelayanan Pencatatan Sipil	Jumlah Dokumen Pencatatan Sipil	22	Kecamatan	143.469	8	30.474	11	108.980	1	16.259	1	4.750			2	21.009	10	51.483	45	36		
3.1.1		Pencatatan, Penatausahaan dan Penerbitan Dokumen atas Pelaporan Peristiwa Penting	Tersedianya Formulir Pencatatan Sipil	1	Tahun	27.000	-	-	1	27.000		-		-			-	-	-	-	-	-	-	
Rata-rata capaian kinerja (%)										-	-	-	-	-	-	-	3,5	-	-	15,45				
Predikat kinerja										SR	SR	SR	SR			SR	SR							

No	Sasaran	Program/Kegiatan	Indikator Kinerja Program (Outcome)/Kegiatan (output)	Target RPJMD Kabupaten pada tahun 2026 (akhir periode RPJMD)		Realisasi Capaian Kinerja RPJMD s/d Tahun Lalu (2021 s/d 2026)		Target Kinerja dan Anggaran RKPD Tahun 2022		Realisasi Kinerja s/d Semester (Bulan November)						Realisasi Capaian Kinerja dan Anggaran RKPD Tahun 2022		Realisasi Kinerja dan Anggaran RPJMD s/d Akhir Tahun 2022		Tingkat Capaian Kinerja dan Realisasi Anggaran RPJMD s/d Tahun 2022 (%)		Unit SKPD Penanggung Jawab	
				K	Rp. (000)	K	Rp. (000)	K	Rp. (000)	K	Rp. (000)	K	Rp. (000)	K	Rp. (000)	Rp. (000)	K	Rp. (000)	K	Rp. (000)	K		Rp.
2		PROGRAM PENGELOLAAN INFORMASI ADMINISTRASI KEPENDUDUKAN	Persentase ketersediaan data Agregat kependudukan	100	persen	573.981	100	52.585	100	539.786	-	1.625	6	32.689	-	6	34.314	106	86.899	106	15	Kabid PIAK, Kabid INOVASI, Sekretaris	
2.1		Pengumpulan Data Kependudukan dan Pemanfaatan dan Penyajian Database Kependudukan	Persentase Pengumpulan Data Kependudukan dan Pemanfaatan dan Penyajian Database Kependudukan	100	Persen	67.246	100	19.265	100	67.246	-	1.625	-	10.609	-	-	12.234	100	31.499	100	47	Subbag Perencanaan	
2.1.1		Pengolahan dan Penyajian Data Kependudukan	Data Buku Agregat (2 Buku)	4	Dokumen	50.357	2	19.265	2	30.387	-	1.625	-	10.609	-	-	12.234	2	31.499	50	63		
2.1.1		Kerjasama Pemanfaatan Data Kependudukan	Jumlah OPD yang melaksanakan Perjanjian Kerjasama	15	OPD	67.246	-	-	15	67.246	-	-	-	-	-	-	-	-	-	-	-	-	
2.2		Penyelenggaraan Pengelolaan Informasi Administrasi Kependudukan	Persentase Penyelenggaraan Pengelolaan Informasi Administrasi Kependudukan	100	Persen	506.735	100	33.320	100	472.540	-	-	13	22.081	-	13	22.081	113	55.401	113	11	Subbag Perencanaan	
2.2.1		Fasilitas Terkait Pengelolaan Informasi Administrasi Kependudukan	Jumlah Sarana dan Prasarana Penunjang SIAK	2	Unit	325.119	1	3.800	1	320.704	-	-	0,25	22.081	-	0	22.081	1	25.881	63	8		
2.2.2		Penyelenggaraan Pemanfaatan Data Kependudukan	1 Basis Data Kependudukan	2	Basis Data	54.780	1	29.520	1	25.000	-	-	-	-	-	-	-	1	29.520	50	54		
2.2.2		Sosialisasi terkait Pengelolaan Informasi Administrasi Kependudukan	Jumlah Sosialisasi	3	kali	126.836	-	-	-	126.836	-	-	-	-	-	-	-	-	-	-	-	-	
Rata-rata capaian kinerja (%)										-	0	6	6	-	6	6							
Predikat kinerja												SR	SR		SR	SR							
2		PROGRAM PENGELOLAAN PROFIL KEPENDUDUKAN	Persentase ketersediaan data profil kependudukan	100	persen	11.846	100	5.996	100	5.850	-	-	-	-	-	-	-	100	5.996	100	51	Kabid PIAK, Sekretaris	
2.1		Penyusunan Profil Kependudukan	Persentase Pemanfaatan data kependudukan	39,53	Persen				39,53														
2.1.1		Penyediaan Data Kependudukan Kabupaten/Kota	Dokumen Profil Kependudukan	100	Persen	11.846	100	5.996	100	5.850	-	-	-	-	-	-	-	100	5.996	100	51	Subbag Perencanaan	
2.1.1			Buku Profil Kependudukan	2	Dokumen	11.846	1	5.996	1	5.850	-	-	-	-	-	-	-	1	5.996	50	51		
Rata-rata capaian kinerja (%)																							
Predikat kinerja										SR	SR	SR	SR		SR	SR							
JUMLAH ANGGARAN DAN REALISASI DARI SELURUH PROGRAM																							
Predikat kinerja										SR	SR	SR	SR		SR	SR							
TOTAL RATA-RATA CAPAIAN KINERJA DAN ANGGARAN DARI SELURUH PROGRAM (PROGRAM 1 s.d. PROGRAM 14)										-	5,1	1,3	38,5		1,3	38,5							
Predikat kinerja										SR	SR	SR	ST		SR	S							
Faktor Pendorong Pencapaian Kinerja :																							
Faktor Penghambat :																							
URUSAN PILIHAN																							
DINAS PERIKANAN																							
O1	Peningkatan Pengawasan, Akuntabilitas Kinerja dan Keuangan	PROGRAM PENUNJANG URUSAN PEMERINTAHAN DAERAH KABUPATEN/KOTA	Indeks Pelayanan Instansi	78	poin	9.831.640	74	4.395.239	81	5.132.162		1.262.249		719.988	0	-	1.982.237		6.377.476			Sekretariat	
1.1	Peningkatan Akuntabilitas Kinerja	Perencanaan, Penggaran, dan Evaluasi Kinerja Perangkat Daerah	Persentase Perencanaan, Penggaran, dan Evaluasi Kinerja Perangkat Daerah	100	persen	551.400	100	171.780	100	367.955	-	7.086	17	21.509	-	17	28.595	117	200.375	117	36	Sekretariat	
1.1.1		Penyusunan Dokumen Perencanaan	Jumlah Dokumen Perencanaan	10	Dokumen	197.230	6	68.690	4	121.190	-	-	2	19.895	-	2	19.895	8	88.585	80	45		
1.1.2		Koordinasi dan Penyusunan Laporan Capaian Kinerja & Ikhtisar Realisasi Kinerja SKPD	Jumlah Dokumen Laporan Kinerja	6	Dokumen	82.660	3	28.800	3	53.860	-	7.086	0	1.614	-	0,0	8.700	3	37.500	50	45	Subbag Perencanaan	
1.1.3		Evaluasi Kinerja Perangkat Daerah	Jumlah Monev yang dilaksanakan	24	bulan	271.510	12	74.290	12	192.905	-	-	-	-	-	-	-	12	74.290	50	27	Subbag UP	
1.2	Peningkatan Kualitas Laporan Keuangan	Administrasi Keuangan Perangkat Daerah	Persentase Penyelesaian adm keuangan daerah	100	persen	8.326.254	100	3.895.553	100	4.219.228	25	611.758	25	606.714	-	50	1.218.472	150	5.114.025	150	61	Sekretariat	
1.2.1		Penyediaan Gaji dan Tunjangan ASN	Pembayaran Gaji dan Tunjangan ASN	24	bulan	5.742.834	12	2.619.403	12	2.928.148	3	367.867	3	494.604		6	862.471	18	3.481.874	75	61	Subbag Keu	
1.2.2		Pelaksanaan Penatausahaan dan Penjualan/Verifikasi Keuangan SKPD	Pembayaran Jasa Adm Keuangan	24	bulan	2.583.420	12	1.276.150	12	1.291.080	3	219.330	3	112.110		6	331.440	18	1.607.590	75	62	Subbag Keu	
1.3	Peningkatan Kualitas Pelayanan Publik	Administrasi Umum Perangkat Daerah	Persentase Penyelesaian Umum PD	100	persen	430.325	100	139.995	100	245.527	-	24.561	27	38.288	-	27	62.849	127	202.844	127	47	Sekretariat	
1.3.1		Penyediaan Komponen Instalasi Listrik/Penerangan Bangunan Kantor	Jumlah Jenis Komponen Listrik Penerangan	4	Jenis	8.475	2	3.932	2	4.543	-	-	-	-	-	0,0	-	2	3.932	50	46		
1.3.2		Penyediaan Peralatan dan Perlengkapan Kantor	Pengadaan peralatan kebersihan dan ATK	2	Tahun	160.865	1	67.775	1	93.090	0,25	22.311	0,25	-		0,5	22.311	2	90.086	75	56	Subbag UP	
1.3.3		Penyediaan Barang Cetak dan Penggandaan	Jumlah Jenis Barang Cetak	18	Jenis	55.156	9	19.183	9	28.766			1	8.100		1,0	8.100	10	27.283	56	49	Subbag UP	
1.3.4		Penyediaan Bahan Bacaan dan Peraturan Perundang-undangan	Pembayaran Tagihan Surat Kabar	24	bulan	9.600	12	4.800	12	4.800	-	-	6	2.400		6,0	2.400	18	7.200	75	75	Subbag UP	
1.3.5		Fasilitas Kunjungan Tamu	Penyediaan Makan Minum Tamu	24	bulan	29.250	12	13.500	12	15.750	3	2.250	3	6.750		6	9.000	18	22.500	75	77	Subbag UP	
1.3.6		Penyelenggaraan Rapat Koordinasi dan Konsultasi SKPD	Pembayaran Koordinasi DD dan LD	24	bulan	166.979	12	30.805	12	98.578	-	-	6	21.038		6,0	21.038	18	51.843	75	31		
1.4	Peningkatan Kualitas Pelayanan Publik	Pengadaan Barang Milik Daerah Penunjang Urusan Pemerintah Daerah	Persentase Pengadaan Barang Milik Daerah	100	persen	128.468	100	29.800	100	98.257	-	-	-	-	-	-	-	100	29.800	100	23	Sekretariat	
1.4.1		Pengadaan Mebel	Jumlah Pengadaan Mebel	16	Unit	53.511	1	28.900	8	24.299	-	-	-	-	-	0,0	-	1	28.900	6	54		
1.4.2		Pengadaan Peralatan dan Mesin Lainnya	Jumlah Pengadaan peralatan dan mesin	22	Unit	74.958	2	900	11	73.958	-	-	-	-	-	0,0	-	2	900	9	1	Subbag UP	
1.5	Peningkatan Kualitas Pelayanan Publik	Penyediaan Jasa Penunjang Urusan Pemerintahan Daerah	Persentase Penyediaan UPD	100	persen	59.900	100	22.159	100	32.300	18	3.826	36	9.399	-	54	13.225	154	35.384	154	59	Sekretariat	
1.5.1		Penyediaan Jasa Surat Menyurat	Jumlah materi (buah)	1.430	Lembar	14.300	480	4.800	950	9.500	100	1.000	450	4.500	550,0	5,500	1.030	10.300	72	72	Subbag UP		
1.5.2		Penyediaan Jasa Komunikasi, Sumber Daya Air dan Listrik	Pembayaran jasa komunikasi, listrik dan air (bulan)	24	bulan	45.600	12	17.359	12	22.800	3	2.826	3	4.899		6,0	7.725	18	25.084	75	55	Subbag UP	

No	Sasaran	Program/Kegiatan	Indikator Kinerja Program (Outcome)/Kegiatan (output)	Target RPJMD Kabupaten pada tahun 2026 (akhir periode RPJMD)		Realisasi Capaian Kinerja RPJMD s/d Tahun Lalu (2021 s/d 2026)		Target Kinerja dan Anggaran RKPD Tahun 2022		Realisasi Kinerja s/d Semester (Bulan November)						Realisasi Capaian Kinerja dan Anggaran RKPD Tahun 2022		Realisasi Kinerja dan Anggaran RPJMD s/d Akhir Tahun 2022		Tingkat Capaian Kinerja dan Realisasi Anggaran RPJMD s/d Tahun 2022 (%)		Unit SKPD Penanggung Jawab		
				K	Rp. (000)	K	Rp. (000)	K	Rp. (000)	I		II		IV	K	Rp. (000)	K	Rp. (000)	K	Rp. (000)	K		Rp.	
										K	Rp. (000)	K	Rp. (000)											p. (00)
1.6	Peningkatan Kualitas Pelayanan Publik	Pemeliharaan Barang Milik Daerah Penuh/Urusan Pemerintahan Daerah	Persentase Pemeliharaan Barang Milik Daerah	100	persen	335.292	100	135.953	100	168.896	13	20.672	13	44.078	-	25	64.750	125	200.703	125	60	Sekretariat		
1.6.1		Penyediaan Jasa Pemeliharaan, Biaya Pemeliharaan, Pajak, dan Perizinan Kendaraan Dinas Operasional atau Lapangan	Jumlah Kendaraan Operasional yang terpelihara	24	Unit	301.860	12	125.632	12	150.930	3	20.672	3	39.878		6,0	60.550	18	186.182	75	62	Subag UP		
1.6.2		Pemeliharaan Peralatan dan Mesin lainnya	Jumlah Pemeliharaan Peralatan dan Mesin lainnya	35	Unit	13.500	15	5.500	20	8.000	-	-	6	4.200		6,0	4.200	21		60				
1.6.3		Pemeliharaan/ Rehabilitasi Gedung Kantor dan Bangunan Lainnya	Jumlah Ruang Gedung Kantor yang terpelihara	2	Gedung	19.932	1	4.822	1	9.966	-	-	-	-		0,0	-	1	4.822	50	24	Subag UP		
Rata-rata capaian kinerja (%)										-	-	-	-	14,03	0,00	-	38,62					60		
Predikat kinerja										SR	ST			SR			S							
02	Peningkatan Produksi Perikanan Tangkap	PROGRAM PENGELOLAAN PERIKANAN TANGKAP	Persentase Produksi Perikanan Tangkap (%)	86,06	persen	1.620.783	77	1.454.737	86,06	183.920	-	-	-	17.350	-	-	17.350	77	1.472.087	89	91			
2.1		Pengelolaan Penangkapan Ikan Ikan diwilayah Sungai, Desa Waduk dan Genangan Air lainnya dalam satu daerah/ kota		100,00	persen	1.620.783	75	1.454.737	100	183.920	-	-	-	17.350	-	-	17.350					Kabid Pengelolaan Perikanan Tangkap		
2.1.1		Pengolahan Data dan Informasi Sumberdaya Ikan	Jumlah Tersedianya Data Informasi Pengelolaan Perikanan Tangkap	4	Kegiatan	152.683	1	62.692	2	81.889	-	-	-	17.350	-	0,0	17.350	1	80.042	25	52			
2.1.2		Penyediaan Prasarana Usaha Perikanan Tangkap	Jumlah Prasarana Usaha Perikanan yang tersedia	78	Kegiatan	1.468.100	39	1.392.045	39	102.031	-	-	-	-	-	0,0	-	39	1.392.045	50	95			
Rata-rata capaian kinerja (%)										-	-	-	-	12,56	-	-	9,43	0,00	-	22,00			59	
Predikat kinerja										SR	R			SR			SR	SR						
03	Peningkatan Produksi Perikanan Budidaya	PROGRAM PENGELOLAAN PERIKANAN BUDIDAYA	Persentase Produksi Perikanan Budidaya (%)	64,06	persen	444.885	56,89	231.050	64,96	183.918	-	26.165	-	40.385	-	-	66.550	57	297.600	89	67			
3.1		Pengelolaan Pembudidayaan Ikan		100,00	persen	444.885	100	231.050	100	183.918	-	26.165	140	40.385	-	140	66.550					Kabid Pengelolaan Perikanan Budidaya		
3.1.1		Penyediaan Prasarana Pembudidayaan Ikan dalam Satu Daerah/ Kota	Jumlah Prasarana Usaha Perikanan Budidaya yang tersedia	8	Jenis	357.970	3	193.272	5	137.090	-	23.400	1	35.500	-	1,0	58.900	4	252.172	50	70			
3.1.2		Penjamin Ketersediaan Sarana Pembudidayaan Ikan dalam satu Kab/Kota	Jumlah Penyaluran petani petani Pembudidayaan yang terlaksana	4	Kegiatan	26.195	2	11.216	2	14.718	-	2.765	-	-	-	0,0	2.765	2	13.981	50	53			
3.1.3		Pembinaan dan Pemantauan Pembudidayaan Ikan di Darat	Jumlah Pembinaan dan pemantauan ikan di darat yang terlaksana	2	Kegiatan	60.720	1	26.562	1	32.110	-	-	4	4.885	-	4,0	4.885	5	31.447	250	52			
Rata-rata capaian kinerja (%)										-	-	-	-	14,3	-	-	21,96	0,00	-	36,24			49	
Predikat kinerja										SR	R			SR			T		SR	S				
04	Peningkatan Pengawasan Sumberdaya Kelautan dan Perikanan	PROGRAM PENGAWASAN SUMBERDAYA PERIKANAN	Persentase Pengawasan Sumberdaya Kelautan dan Perikanan (%)	36,36	persen	341.317	91	142.074	36,36	183.922	-	-	45,45	14.198	-	45	14.198	136	156.272	375	46			
4.1		Pengawasan Sumberdaya Perikanan diwilayah Sungai, Danau, Waduk, Rawa dan Genangan lainnya yang diusahakan dalam Satu Kabupaten/ Kota	Jumlah RTP yang dilakukan Pembinaan	2,00	kali	341.317	2	142.074	2,00	183.922	-	-	3	14.198	-	3	14.198					Kabid Pengawasan Kelautan dan Perikanan		
4.1.1		Pengawasan usaha Perikanan Tangkap diwilayah Sungai, Waduk, Rawa dan Genangan lainnya yang diusahakan dalam Satu Kabupaten/ Kota	Jumlah Pengawasan Usaha Perikanan Bidang Perikanan Tangkap	2	kali	78.685	1	41.394	1	34.290	-	-	2	9.995	-	2,0	9.995	3	51.389	150	65			
4.1.2		Pengawasan usaha Perikanan Budidaya diwilayah Sungai, Waduk, Rawa dan Genangan lainnya yang diusahakan dalam	Jumlah Pengawasan Usaha Perikanan Bidang Pembudidayaan Ikan	5	kali	262.632	1	100.680	4	149.632	-	-	1	4.203	-	1,0	4.203	2	104.883	40	40			
Rata-rata capaian kinerja (%)										-	-	-	-	10,5	125,0	-	7,72	0,00	125	18,25			52	
Predikat kinerja										SR	SR			ST			SR		ST	SR				
05	Peningkatan Pengolahan dan Pemasaran Hasil Perikanan	PROGRAM PENGOLAHAN DAN PEMASARAN HASIL PERIKANAN	Persentase produksi olahan hasil perikanan (%)	60,00	persen	715.299	45,99	505.030	60,00	183.919				16.916	-	-	16.916	46	521.946	77	73			
5.1		Pembinaan Mutu dan Keamanan Hasil Perikanan Bagi usaha Pengolahan dan Pemasaran Skala Mikro dan Kecil	Tingkat Konsumsi Ikan Masyarakat (kg/kapita)	38,50	Kg/Kapita		38,40		38,50													Kabid Pengolahan dan Pemasaran Hasil Perikanan		
5.1.1		Pelaksanaan Bimbingan dan Penerapan Persyaratan atau Standar pada Usaha Pengolahan dan Pemasaran Skala Mikro dan Kecil	Jumlah Bimbingan dan Penerapan Persyaratan Usaha	3	Kegiatan	45.398	2	14.980	1	28.558	-	-	0,30	12.066	-	0,3	12.066	2	27.046	77	60			
5.2		Penyediaan dan Penyaluran Bahan Baku Industri Pengolahan Ikan dalam satu Daerah Kabupaten/ Kota		100	persen	669.901	100	490.050	100	155.361			25	4.850		25	4.850							
5.2.1		Peningkatan Ketersediaan Ikan untuk Konsumsi & Usaha Pengolahan dalam satu Daerah Kabupaten/ Kota	Jumlah Jenis Tersedianya Ikan Untuk Konsumsi	6	Kegiatan	97.070	4	47.623	2	45.727	-	-	1	4.850	-	1,0	4.850	5	52.473	83	54			
5.2.2		Pemberian Fasilitas Bagi Perilaku Usaha Perikanan Skala Mikro dan Kecil dalam satu Daerah Kabupaten/ Kota	Jenis Fasilitas yang diberikan kepada poklahsar	6	Kegiatan	572.831	4	442.427	2	109.634	-	7.086	-	-	-	0,0	7.086	4	449.513	67	78			
Rata-rata capaian kinerja (%)										-	-	-	-	9,20	0,00	-	9,20					51		
Predikat kinerja										SR	SR	SR		SR			SR	SR						

No	Sasaran	Program/Kegiatan	Indikator Kinerja Program (Outcome)/Kegiatan (output)	Target RPJMD Kabupaten pada tahun 2026 (akhir periode RPJMD)		Realisasi Capaian Kinerja RPJMD s/d Tahun Lalu (2021 s/d 2026)		Target Kinerja dan Anggaran RKPD Tahun 2022		Realisasi Kinerja s/d Semester (Bulan November)					Realisasi Capaian Kinerja dan Anggaran RKPD Tahun 2022		Realisasi Kinerja dan Anggaran RPJMD s/d Akhir Tahun 2022		Tingkat Capaian Kinerja dan Realisasi Anggaran RPJMD s/d Tahun 2022 (%)		Unit SKPD Penanggung Jawab							
				K	Rp. (000)	K	Rp. (000)	K	Rp. (000)	I			II		Rp. (000)	K	Rp. (000)	K	Rp. (000)	K		Rp.						
										K	Rp. (000)	K	Rp. (000)	K									Rp. (000)	K	Rp.			
JUMLAH ANGGARAN DAN REALISASI DARI SELURUH PROGRAM										5.867.841					2.097.251													
Rata-rata capaian kinerja (%)										-					21,96		25,0		13,78		-		25,00		35,74			
Predikat kinerja										SR					T		ST		R		R		S					
Faktor Pendorong Pencapaian Kinerja : Faktor Penghambat : Tindak Lanjut yang diperlukan dalam triwulan Berikutnya : Tindak Lanjut yang diperlukan dalam Renja Perangkat Daerah Berikutnya :																												

URUSAN WAJIB YANG TIDAK BERKAITAN DENGAN PELAYANAN DASAR

DINAS PERPUSTAKAAN DAN KEARSIPAN

I	URUSAN PERPUSTAKAAN																									
	Peningkatan Kualitas Pelayanan Publik dan Akuntabilitas Kinerja	PROGRAM PENUNJANG URUSAN PEMERINTAHAN DAERAH KABUPATEN / KOTA	Indeks Pelayanan Instansi	88,50	pojn	6.754.162	88,35	3.336.755	88,50	3.340.471		502.773		971.166		-	1.473.939,22							Sekretaris		
	Peningkatan Akuntabilitas Kinerja dan Keuangan	Perencanaan, Penganggaran, dan Evaluasi Kinerja Perangkat Daerah	Persentase Perencanaan, Penganggaran, dan Evaluasi Kinerja Perangkat Daerah	100	Persen	78.369	100	31.605	100	46.014	8,33	5.500,00	8,33	8.570,00	-	16,67	14.070,00	117	45.675	1	0,58		Kasubbag Program dan Keuangan			
		Penyusunan Dokumen Perencanaan Perangkat Daerah	Jumlah dokumen perencanaan (Dokumen)	10	Dokumen	14.115	5	5.450	5	7.915	-	-	-	300,00	-	-	300,00	5	5.750	1	0,41					
		Koordinasi dan Penyusunan Laporan Capaian Kinerja dan Ikhtisar Realisasi Kinerja SKPD	Jumlah dokumen laporan kinerja dan Keuangan (Dokumen)	6	Dokumen	11.765	3	5.375	3	6.390	-	-	-	-	-	-	-	3	5.375	1	0,46					
		Evaluasi Kinerja Perangkat Daerah	Monitoring dalam Daerah (Bulan)	24	Bulan	52.489	12	20.780	12	31.709	3,00	5.500,00	3	8.270,00	-	6,00	13.770,00	18	34.550	1	0,66					
	Peningkatan Akuntabilitas Kinerja dan Keuangan	Administrasi Keuangan Perangkat Daerah	Persentase Penyelesaian Administrasi Keuangan Daerah	100	Persen	5.573.438	100	2.709.821	100	2.849.529	48,75	401.414,40	25,00	857.927,55	-	73,75	1.259.341,96	174	3.969.163	2	0,71		Kasubbag Program dan Keuangan			
		Pembayaran gaji dan tunjangan ASN (tahun)	Pembayaran gaji dan tunjangan ASN (tahun)	24	Bulan	4.714.498	12	2.286.241	12	2.418.249	3,00	320.634,40	3,00	746.837,55	-	6,00	1.067.471,96	18	3.353.713	1	0,71					
		Pelaksanaan Penatausahaan dan Pencatatan/Verifikasi Keuangan SKPD	Pembayaran jasa administrasi keuangan (Tahun)	24	Bulan	858.940	12	423.580	12	431.280	3,00	80.780,00	3,00	111.090,00	-	6,00	191.870,00	18	615.450	1	0,72					
	Peningkatan Kualitas Pelayanan Publik	Administrasi Umum Perangkat Daerah	Persentase Penyelesaian Administrasi Umum Daerah	100	Persen	207.143	100	78.874	100	119.422	21,67	27.586,50	15,00	28.608,40	-	36,67	56.194,90	137	135.069	1	0,65		Sekretaris			
		Penyediaan Peralatan dan Perlengkapan Kantor	Pengadaan peralatan kebersihan dan alat tulis kantor (Tahun)	2	Tahun	69.547	1	28.130	1	41.291	0,25	10.786,50	0	10.008,60	-	0,50	20.795,10	2	48.925	1	0,70					
		Penyediaan Barang Cetak dan Penggandaan	Jumlah jenis barang cetakan (Jenis)	10	Jenis	9.764	4	4.498	6	5.265	2,00	1.210,00	-	1.305,00	-	2,00	2.515,00	6	7.013	1	0,72					
		Penyediaan Bahan Bacaan dan Peraturan Perundang-undangan	Pembayaran tagihan surat kabar (Bulan)	24	Bulan	9.600	12	4.800	12	4.800	-	-	-	-	-	-	-	-	12	4.800	1	0,50				
		Fasilitas Kunjungan Tamu	Penyediaan makan minum tamu (Bulan)	24	Bulan	9.540	12	5.040	12	4.500	3,00	600,00	3	2.775,00	-	6,00	3.375,00	18	8.415	1	0,88					
		Penyelenggaraan Rapat Koordinasi dan Konsultasi SKPD	Pembayaran koordinasi dalam daerah dan konsultasi luar daerah (Bulan)	24	Bulan	108.692	12	36.406	12	63.566	3,00	14.990,00	3	14.519,80	-	6,00	29.509,80	18	65.916	1	0,61					
02	Peningkatan Kualitas Pelayanan Publik	Pengadaan Barang Milik Daerah Penunjang Urusan Pemerintahan Daerah	Persentase Penyelesaian Administrasi Perkantoran	100	Persen	385.187	100	339.001	100	42.770	37,50	22.709,00	-	-	-	37,50	22.709,00	138	361.710	1	0,94		Sekretaris			
		Pengadaan Peralatan dan Mesin Lainnya	Jumlah pengadaan peralatan dan mesin lainnya (Unit/buah)	35	Unit	385.187	27	339.001	8	42.770	3,00	22.709,00	-	-	-	3,00	22.709,00	30	361.710	1	0,94					
	Peningkatan Kualitas Pelayanan Publik	Penyediaan Jasa Penunjang Urusan Pemerintahan Daerah	Persentase penyediaan jasa penunjang urusan pemerintah daerah	100	Persen	175.492	100	51.144	100	88.053	19,64	13.178,49	19,64	15.474,87	-	39,29	28.653,36	139	79.798	1	0,45		Sekretaris			
		Penyediaan Jasa Surat Menyurat	Jumlah Materai (Lembar)	440	Lembar	12.035	90	5.711	350	6.324	50,00	1.600,00	50	500,00	-	100,00	2.100,00	190	7.811	0	0,65					
		Penyediaan Jasa Komunikasi, Sumber Daya Air dan Listrik	Pembayaran jasa komunikasi, sumber daya air dan listrik (Bulan)	24	Bulan	163.457	1	45.433	12	81.729	3,00	11.578,49	3	14.974,87	-	1,00	26.553,36	2	71.987	0	0,44					
03	Peningkatan Kualitas Pelayanan Publik	Pemeliharaan Barang Milik Daerah Penunjang Urusan Pemerintahan Daerah	Persentase pemeliharaan barang milik daerah	100	Persen	334.534	100	126.310	100	194.684	25,00	32.385,00	15,00	60.585,00	-	40,00	92.970,00	140	219.280	1	0,66		Sekretaris			
		Penyediaan Jasa Pemeliharaan, Biaya Pemeliharaan, dan Pajak Kendaraan Perorangan Dinas atau Kendaraan Dinas Jabatan	Jumlah kendaraan dinas/operasional yang terpelihara (Unit)	20	Unit	270.100	10	119.960	10	136.600	3,00	30.285,00	3	59.185,00	-	6,00	89.470,00	16	209.430	1	0,78					
		Pemeliharaan Peralatan dan Mesin Lainnya	Pembayaran jasa pemeliharaan peralatan dan mesin (Tahun)	2	Tahun	11.850	1	6.350	1	5.500	0,25	2.100,00	0,25	1.400,00	-	0,50	3.500,00	2	9.850	1	0,83					
		Pemeliharaan/Rehabilitasi Gedung Kantor dan Bangunan Lainnya	Jumlah Gedung yang direhab	1	Unit	52.584	-	-	1	52.584	-	-	-	-	-	-	-	-	-	-	-	-				
Rata-rata capaian kinerja (%)										-					15,1		29,1		-		44,1		1			
Predikat kinerja										SR					S		SR		ST		ST		T			
04	Peningkatan minat baca masyarakat	PROGRAM PEMBINAAN PERPUSTAKAAN	IPLM	21,5	Nilai	507.755	13	213.397	21,5	290.096,62		56.091,30		73.568,79	-	-	129.660,09						1,08			
		TGM		61				61																		
		Pengelolaan Perpustakaan Tingkat Daerah Kabupaten/Kota	Persentase peningkatan jumlah pengunjung	2	orang	427.595	4	185.898	2	240.536,50	0,39	56.091,30	4,00	73.568,79	-	4,39	129.660,09	8	315.558	4	0,74		Bidang Pembinaan dan Deposit			
		Pengembangan dan Pemeliharaan Layanan Perpustakaan Elektronik	Jumlah keanggotaan perpustakaan (Anggota)	133	Anggota	57.035	33	23.228	33	33.607	-	20.840,00	0	6.667,00	-	-	27.507,00	33	50.735	0	0,89		Bidang Deposit			
		Pengembangan Perpustakaan di Tingkat Daerah Kabupaten/Kota	Jumlah Rakor / seminar / Pertemuan Perpustakaan Tingkat Kab/ Kota, Provinsi dan Nasional (Kegiatan)	2	Kegiatan	70.587	1	32.288	1	38.280	-	7.869,00	1	22.810,00	-	1,00	30.679,00	2	62.967	1	0,89		Bidang Pembinaan			
		Pengembangan Kekhasan Koleksi Perpustakaan Daerah Tingkat Daerah Kabupaten/Kota	Jumlah koleksi terbitan pemerintah dan katalog induk daerah	5	Dokumen	11.422	-	-	5	11.422	-	-	-	2.866,80	-	-	2.866,80	-	2.867	-	0,25		Bidang Pembinaan			
		Pembinaan Perpustakaan pada Satuan Pendidikan Dasar di Seluruh Wilayah Kabupaten/Kota sesuai dengan Standar Nasional Perpustakaan	Jumlah Perpustakaan yang telah dibina dan dikembangkan (Perpustakaan)	30	Perpustakaan	90.407	10	51.966	20	38.391	5,00	13.029,00	5	9.594,40	-	10,00	22.623,40	20	74.589	1	0,83		Bidang Pembinaan			

No	Sasaran	Program/Kegiatan	Indikator Kinerja Program (Outcome)/Kegiatan (output)	Target RPJMD Kabupaten pada tahun 2026 (akhir periode RPJMD)		Realisasi Capaian Kinerja RPJMD s/d Tahun Lalu (2021 s/d 2026)		Target Kinerja dan Anggaran RKPD Tahun 2022		Realisasi Kinerja s/d Semester (Bulan November)					Realisasi Capaian Kinerja dan Anggaran RKPD Tahun 2022		Realisasi Kinerja dan Anggaran RPJMD s/d Akhir Tahun 2022		Tingkat Capaian Kinerja dan Realisasi Anggaran RPJMD s/d Tahun 2022 (%)		Unit SKPD Penanggung Jawab	
				K	Rp. (000)	K	Rp. (000)	K	Rp. (000)	K	Rp. (000)	K	Rp. (000)	K	Rp. (000)	K	Rp. (000)	K	Rp. (000)	K		Rp.
		Peningkatan Kapasitas Tenaga Perpustakaan dan Pustakawan Tingkat Daerah	Jumlah Lomba Tenaga Perpustakaan terbaik	1	kali	19.503	-	-	1	19.503											Bidang Pembinaan	
		Pengembangan Layanan Perpustakaan Rujukan Tingkat Kabupaten/Kota	Jumlah pengunjung perpustakaan / Tahun (Orang)	23650	Orang	123.167	6.720	48.397	15000	74.770	290,00	7.386,90	0	23.394,59	290	30.781,49	7.010	79.179	0	0,64	Bidang Deposit	
		Pengelolaan dan Pengembangan Bahan Pustaka	Jumlah koleksi buku dan jumlah koleksi perpustakaan yang dimiliki (Eksemplar)	79112	Eksemplar	55.474	38.556	30.020	39556	24.564	-	6.966,40	0	8.236,00	-	15.202,40	38.556	45.222	0	0,82	Bidang Deposit	
05		Pembudayaan Gemar Membaca Tingkat Daerah Kabupaten/Kota	Persentase tingkat gemar membaca (persentase)	65	Persen	80.159	100	27.499	65	49.560	-	-	-	-	-	-	100	27.499	2	0,34	Bidang Pembinaan	
		Pemberian Penghargaan Gerakan Budaya Gemar Membaca	Jumlah peserta yang mengikuti Lomba Bercestra (orang)	40	Orang	59.637	20	27.499	20	29.038	-	-	-	-	-	-	20	27.499	1	0,46	Bidang Pembinaan	
		Pengembangan Literasi Berbasis Inklusi Sosial	Jumlah Masyarakat yang dilibatkan dalam kegiatan perpustakaan berbasis inklusi sosial	100	Orang	20.522	-	-	100	20.522	-	-	-	-	-	-	-	-	-	-	Bidang Pembinaan	
Rata-rata capaian kinerja (%)										-	19,3	-	25,4	-	45							
Predikat kinerja										SR	S	SR	ST		SR	ST						
06		PROGRAM PELESTARIAN KOLEKSI NASIONAL DAN NASKAH KUNO	Persentase koleksi buku tersedia	53,9	Persen	11.522	100	11.277	53,9	-	-	-	-	-	100,00	-	-	11.277,00	0	0,98		
		Pelestarian Naskah Kuno Milik Daerah Kabupaten/Kota	Persentase koleksi buku tersedia	53,86	Persen	11.522	2	11.277	0	-	-	-	-	-	-	2	-	11.277	0	0,98	Bidang Deposit	
		Peningkatan Peran Serta Masyarakat dalam Penyimpanan, Perawatan, Pelestarian, dan Pendaftaran Naskah Kuno	Persentase koleksi buku tersedia	53,86	Persersan	11.522	-	2.600	0	-	-	-	-	-	-	-	-	2.600	-	0,23	Bidang Deposit	
Rata-rata capaian kinerja (%)										-												
Predikat kinerja																						
II	URUSAN KEARSIPAN																					
07	Peningkatan Tertib Administrasi dan Pengelolaan Arsip Pemerintah Daerah	PROGRAM PENGELOLAAN ARSIP	PERSENTASE PENYELESAIAN PENGELOLAAN ARSIP DINAMIS DAERAH	4,65	Persen	197.135	23,26	82.124	4,65	112.429	-	6.739,40		16.038,50	-	22.777,90		104.902,10		1,70		
		Pengelolaan Arsip Dinamis Daerah Kabupaten/Kota	Persentase penyelesaian pengelolaan arsip dinamis daerah	23	Persen	110.956	23	42.399	23	67.756	-	4.729	23,26	5.259	23,26	9.987,90	47	52.387	2	0,47	Bidang Kearsipan	
		Penciptaan dan Penggunaan Arsip Dinamis	Terciptanya pengelolaan arsip dinamis di setiap OPD di lingkup Pemerintahan (OPD)	20	OPD	82.828	10	42.399	10	39.629	-	3.288,00	2	2.066,00	2,00	5.364,00	12	47.763	1	0,58	Bidang Kearsipan	
		Pemeliharaan dan Penyusutan Arsip Dinamis	Pelaksanaan pemeliharaan dan penyusutan arsip dinamis	1	Tahun	12.843	-	-	1	12.843	0,25	1.431,40	0,25	3.192,50	0,50	4.623,90	1	4.624	1	0,36	Bidang Kearsipan	
		Pengawasan Arsip Dinamis Kewenangan Kabupaten/Kota	Jumlah Arsip yang tertata dengan baik	200	Dokumen	15.284	-	-	100	15.284	-	-	-	-	-	-	-	-	-	-	Bidang Kearsipan	
08		Pengelolaan Arsip Statis Daerah Kabupaten/Kota	Persentase penyelesaian pengelolaan arsip statis	100	Persen	37.602	100	19.710	100	16.375	-	1.545,00	-	3.660,00	-	5.205,00	100	24.915	1	0,66	Bidang Kearsipan	
		Akuisisi, Pengolahan, Preservasi, dan Akses Arsip Statis	Jumlah pelaksanaan akuisisi, pengolahan, preservasi dan akses arsip statis (Kali)	2	kali	37.602	1	19.710	1	16.375	-	1.545,00	-	3.660,00	-	5.205,00	1	24.915	1	0,86	Bidang Kearsipan	
		Pengelolaan Simpul Jaringan Informasi Kearsipan Nasional Tingkat Kabupaten/Kota	Persentase layanan informasi kearsipan	100	Persen	48.578	100	20.016	100	28.298	-	465	-	7.120	-	7.585,00	100	27.601	1	0,57	Bidang Kearsipan	
		Penyediaan Informasi, Akses dan Layanan Kearsipan Tingkat Daerah Kabupaten/Kota melalui JKN	Jumlah pelaksanaan penyediaan informasi dan akses layanan kearsipan (Kali)	2	kali	35.780	1	20.016	1	15.500	-	465,00	-	7.120,00	-	7.585,00	1	27.601	1	0,77	Bidang Kearsipan	
		Pemberdayaan Kapasitas Unit Kearsipan dan Lembaga Kearsipan Daerah Kabupaten/Kota	Jumlah aparat yang berkepentingan	30	orang	12.798	-	-	30	12.798	-	-	-	-	-	-	-	-	-	-	Bidang Kearsipan	
Rata-rata capaian kinerja (%)										-	5,99		14,27		20,3		1.092,73		0,02			
Predikat kinerja										SR	SR	SR	R		SR	SR						
JUMLAH ANGGARAN DAN REALISASI DARI SELURUH PROGRAM										3.742.997					1.626.377							
TOTAL RATA-RATA CAPAIAN KINERJA DAN ANGGARAN DARI SELURUH PROGRAM (PROGRAM 1 s.d. PROGRAM 4)										-	15,11	-	28,34	-	43,45							
PREDIKAT KINERJA DARI SELURUH PROGRAM (PROGRAM 1 s.d. PROGRAM 4)										SR	R	SR	ST		SR	T						
Faktor Pendorong Pencapaian Kinerja :			Pelaksanaan kegiatan rutin administrasi yang tetap berjalan																			
Faktor Penghambat :			Adanya beberapa kegiatan yang tidak dapat di cairkan dikarenakan adanya kendala teknis																			
Tindak Lanjut yang diperlukan dalam triwulan Berikutnya :			Perlu adanya perubahan / pergeseran anggaran guna efisiensi pemanfaatan anggaran																			
Tindak Lanjut yang diperlukan dalam Renja Perangkat Daerah Berikutnya :			Perlu penambahan anggaran guna terciptanya pelayanan publik yang optimal																			

Urusan Wajib

Dinas Komunikasi dan Informatika

1	Peningkatan kualitas pelayanan Publik, Akuntabilitas Kinerja dan Keuangan	PROGRAM PENUNJANG URUSAN PEMERINTAHAN DAERAH KABUPATEN/KOTA	Indeks Pelayanan Instansi	81	poin	6.479.639	79	2.988.364	81	3.379.929	-	485.249		908.522	-	-	1.393.772	79	4.382.135	97	67,63	Sekretaris
1.1	Meningkatnya Akuntabilitas Kinerja dan Keuangan	Perencanaan, Penganggaran, dan Evaluasi Perangkat Daerah	Persentase Perencanaan, Penganggaran, dan Evaluasi Perangkat Daerah	100	Persen	92.315	100	24.032	100	54.817	21	6.655	13	5.387	33	12.042	133	36.074	133	39,08	Subbag Program dan Keu	
1.1.1		Penyusunan Dokumen Perencanaan Perangkat Daerah	Jumlah dokumen perencanaan	5	Dokumen	6.900	3	2.094	2	3.759	-	-	-	-	-	-	3	2.094	60	30,35		
1.1.2		Koordinasi dan Penyusunan Laporan Capaian Kinerja dan Ikhtisar Realisasi	Jumlah dokumen Laporan Kinerja	15	Dokumen	25.785	7	8.803	8	13.492	3	1.745	1	4.537	4	6.282	11	15.085	73	58,50		
1.1.3		Evaluasi Kinerja Perangkat Daerah	Jumlah Monev yang dilaksanakan	24	bulan	59.630	12	13.135	12	37.566	3	4.910	3	850	6	5.760	18	18.895	75	31,69		
1.2	Peningkatan Akuntabilitas Kinerja dan Keuangan	Administrasi Keuangan Perangkat Daerah	Persentase Penyelesaian Administrasi Keuangan Daerah	100	Persen	5.346.867	100	2.523.369	100	2.765.012	25	413.521	25	825.652	50	1.239.173	150	3.762.542	150	70,37	Subbag Program dan Keu	
1.2.1		Penyediaan Gaji dan Tunjangan ASN	Pembayaran gaji dan tunjangan ASN	2	Tahun	3.939.107	1	1.840.709	1	2.056.532	0,25	272.081	0,25	625.792	0,5	897.873	2	2.738.582	75	69,52		

No	Sasaran	Program/Kegiatan	Indikator Kinerja Program (Outcome)/Kegiatan (output)	Target RPJMD Kabupaten pada tahun 2026 (akhir periode RPJMD)		Realisasi Capaian Kinerja RPJMD s/d Tahun Lalu (2021 s/d 2026)		Target Kinerja dan Anggaran RPKD Tahun 2022		Realisasi Kinerja s/d Semester (Bulan November)					Realisasi Capaian Kinerja dan Anggaran RPKD Tahun 2022		Realisasi Kinerja dan Anggaran RPJMD s/d Akhir Tahun 2022		Tingkat Capaian Kinerja dan Realisasi Anggaran RPJMD s/d Tahun 2022 (%)		Unit SKPD Penanggung Jawab	
				K	Rp. (000)	K	Rp. (000)	K	Rp. (000)	I			Rp. (000)	K	Rp. (000)	K	Rp. (000)	K	Rp. (000)	K		Rp.
										K	Rp. (000)	K										
1.2.2		Pelaksanaan Penatausahaan dan Pengujian Verifikasi Keuangan SKPD	Pembayaran jasa administrasi keuangan	2	Tahun	1.407.760	1	682.660	1	708.480	0,25	141.440	0,25	199.860	1	341.300	2	1.023.960	75	72,74		
1.3	Peningkatan Kualitas Pelayanan Publik	Administrasi Kepegawaian Perangkat Daerah	Persentase Penyelesaian Administrasi Kepegawaian Perangkat Daerah	100	Persen	66.800	50	28.200	100	34.600	-	-	50	5.000	50	5.000	100	33.200	100	49,70	Subbag Umum dan Kepegawaian	
1.3.1		Pengadaan Pakain Dinas Beserta Atribut Kelengkapannya	Jumlah Pakain Dinas Beserta Atribut Kelengkapannya	90	stela	57.800	44	28.200	46	29.600	-	-	-	-	-	-	44	28.200	49	-		
1.3.2		Pendidikan dan Pelatihan Pegawai Berdasarkan Tugas dan Fungsi	Jumlah ASN yang mengikuti diklat/pelatihan formal	2	Orang	9.000	-	-	1	5.000	-	-	1	5.000	1	5.000	1	5.000	50	-		
1.4	Peningkatan Kualitas Pelayanan Publik	Administrasi Umum Perangkat Daerah	Persentase Penyelesaian Administrasi Umum Perangkat Daerah	100	Persen	239.239	100	101.413	100	125.528	27	21.926	14	22.498	41	44.424	141	145.837	141	60,96	Subbag Umum dan Kepegawaian	
1.4.1		Penyediaan Komponen Instalasi Listrik/Penerangan Bangunan Kantor	Jumlah Jenis komponen instalasi listrik/penerangan	19	Jenis	19.401	9	7.521	10	10.161	10	4.324	-	1.700	10	6.024	19	13.546	100	69,82		
1.4.2		Penyediaan Peralatan dan Perlengkapan Kantor	Pengadaan perlatan kebersihan dan alat tulis kantor	2	Tahun	94.744	1	46.652	1	48.045	0	8.424	0	14.960	1	23.384	2	70.037	75	73,92		
1.4.3		Penyediaan Barang Cetak dan Penoandaan	Jumlah jenis barang cetakan	12	Jenis	34.961	6	16.369	6	18.149	2	4.716	3	950	5	5.666	11	22.035	92	63,03		
1.4.4		Penyediaan Bahan Bacaan dan Peraturan Perundang-Undangan	Pembayaran tagihan surat kabar	24	Bulan	9.600	12	4.200	12	4.800	0	600	0	800	1	1.400	13	5.600	52	58,33		
1.4.5		Fasilitas Kunjungan Tamu	Penyediaan makan minum tamu	24	Bulan	9.360	12	4.080	12	5.280	0	400	0	205	1	605	13	4.685	52	50,05		
1.4.6		Penyelenggaraan Rapat Koordinasi dan Konsultasi SKPD	Pembayaran koordinasi dalam daerah dan konsultasi luar daerah	24	Bulan	71.173	12	22.590	12	39.092	0	3.462	0	3.883	1	7.345	13	29.935	52	42,06		
1.5	Peningkatan Kualitas Pelayanan Publik	Pengadaan Barang Milik Daerah Penunjang Urusan Pemerintahan Daerah	Persentase Pengadaan Barang Milik Daerah	100	Persen	231.323	100	90.275	100	140.823	-	-	7	1.623	7	1.623	107	91.898	107	39,73	Subbag Umum dan Kepegawaian	
1.5.1		Pengadaan Peralatan dan Mesin Lainnya	Jumlah pengadaan peralatan dan mesin	22	Unit	231.323	7	90.275	15	140.823	-	-	1	1.623	1	1.623	8	91.898	36	39,73		
1.6	Peningkatan Kualitas Pelayanan Publik	Penyediaan Jasa Penunjang Urusan Pemerintahan Daerah	Persentase Penyediaan Jasa Penunjang Urusan Pemerintahan Daerah	100	Persen	220.300	100	90.046	100	114.800	23	23.809	28	23.105	50	46.914	150	136.959	150	62,17	Subbag Umum dan Kepegawaian	
1.6.1		Penyediaan Jasa Surat Menyurat	Jumlah Materai	430	Buah	4.300	230	2.300	200	2.000	40	400	60	600	100	1.000	330	3.300	77	76,74		
1.6.2		Penyediaan Jasa Komunikasi, sumberdaya air dan Listrik	Pembayaran jasa komunikasi, sumber daya air dan listrik	24	Bulan	216.000	12	87.746	12	112.800	3	23.409	3	22.505	6	45.914	18	133.659	75	61,88		
1.7	Peningkatan Kualitas Pelayanan Publik	Pemeliharaan Barang Milik Daerah Penunjang Urusan Pemerintahan Daerah	Persentase Pemeliharaan Barang Milik Daerah	100	Persen	282.796	100	131.029	100	144.350	18	19.338	18	25.258	36	44.596	136	175.626	136	62,10	Subbag Umum dan Kepegawaian	
1.7.1		Penyediaan Jasa Pemeliharaan, Biaya Pemeliharaan, Pajak dan Perizinan Kendaraan Dinas Operasional/Lapangan	Jumlah kendaraan dinas/operasional yang terpelihara	14	Unit	204.300	7	95.687	7	107.880	2	19.338	2	18.100	4	37.438	11	133.125	79	65,16		
1.7.2		Pemeliharaan Peralatan dan Mesin Lainnya	Pembayaran jasa pemeliharaan peralatan dan mesin	2	Tahun	56.320	1	26.937	1	22.730	0,25	-	0,250	7.158	1	7.158	2	34.096	75	60,54		
1.7.3		Pemeliharaan Rehab Gedung Kantor dan Bangunan Lainnya	Jumlah ruang gedung kantor yang terpelihara	2	Gedung	22.176	1	8.405	1	13.740	-	-	-	-	-	-	1	8.405	50	37,90		
Rata-rata capaian kinerja (%)										-	14,36	-	26,88	-	-	41,24						
Predikat kinerja										SR	ST	SR	ST	SR	ST							
2	- Peningkatan Akses Layanan Teknologi Komunikasi dan Informasi - Peningkatan Retribusi Daerah dalam Pengawasan dan Pengendalian Menara Telekomunikasi	PROGRAM INFORMASI DAN KOMUNIKASI PUBLIK	Persentase Informasi Publik yang di Publikasikan Perangkat Daerah	81,40	persen	169.422	74	120.951	81,40	194.001	-	9.259	-	436.909	-	-	446.168	74	567.119	91	334,74	Bidang Pengelolaan Informasi dan Komunikasi Publik
2.1	Meningkatnya pengelolaan informasi dan komunikasi publik	Pengelolaan Informasi dan Komunikasi Publik Pemerintah Daerah Kabupaten/Kota	Jumlah OPD yang melakukan Keterbukaan Informasi Publik	28,00	OPD	169.422	28	120.951	28,00	194.001	-	9.259	28,00	436.909	28	446.168	56	567.119	200	334,74		
2.1.1	Meningkatnya Desiminasi Informasi	Pelayanan Informasi Publik	Persentase Pengaduan yang ditindaklanjuti	100	Persen	24.381	100	13.217	100	32.771	25	7.346	25	418.194	50	425.540	150	438.757	150	1.799,59	Kasi Pengelolaan Informasi dan Komunikasi Publik	
2.1.2	Meningkatnya Akses Informasi Komunikasi Publik dan Infrastruktur Telekomunikasi	Kemitraan dengan Pemangku Kepentingan	- Jumlah KIM Desa/Kel yang di bina	14	Desa/Kel	145.041	12	107.734	2	161.230	-	1.913	-	18.715	-	20.628	12	128.361	86	88,50	Kasi Kemitraan Informasi	
			- Jumlah Pengendalian Menara Telekomunikasi	180	Menara		87		97		-	-	-	-	-	87		48				
			- Jumlah Pendapatan (juta)	570	Juta		292		285		-	-	-	-	-	292		51				
Rata-rata capaian kinerja (%)										-	5	-	225,21	-	-	229,98						
Predikat kinerja										SR	SR	SR	ST	SR	ST							

No	Sasaran	Program/Kegiatan	Indikator Kinerja Program (Outcome)/Kegiatan (output)	Target RPJMD Kabupaten pada tahun 2026 (akhir periode RPJMD)		Realisasi Capaian Kinerja RPJMD s/d Tahun Lalu (2021 s/d 2026)		Target Kinerja dan Anggaran RKPD Tahun 2022		Realisasi Kinerja s/d Semester (Bulan November)					Realisasi Capaian Kinerja dan Anggaran RKPD Tahun 2022		Realisasi Kinerja dan Anggaran RPJMD s/d Akhir Tahun 2022		Tingkat Capaian Kinerja dan Realisasi Anggaran RPJMD s/d Tahun 2022 (%)		Unit SKPD Penanggung Jawab	
				K	Rp. (000)	K	Rp. (000)	K	Rp. (000)	K	Rp. (000)	K	Rp. (000)	K	Rp. (000)	K	Rp. (000)	K	Rp. (000)	K		Rp.
3	- Peningkatan Akses Layanan Teknologi Komunikasi dan Informasi - Penyediaan Sistem Informasi Aplikasi yang mendukung informasi lapangan pekerjaan, Promosi dan Pemasaran	PROGRAM APLIKASI INFORMATIKA	Persentase Aplikasi yang menggunakan jaringan intra pemerintah	81,82	persen	2.781.240	77	1.328.967	81,82	1.419.607	-	94.681	-	391.052	-	-	485.734	77	1.814.700	94	65,25	Kabid Layanan e - Gov
3.1	Meningkatnya Pemanfaatan E-Government	Pengelolaan E-Government di Lingkungan Pemerintah Daerah Kabupaten/Kota	Persentase Jaringan Intranet OPD yang terintegrasi	100	Persen	2.781.240	50	1.328.967	100	1.419.607	-	94.681	-	391.052	-	-	485.734	50	1.814.700	50	65,25	
3.1.1	Meningkatnya Infrastruktur Jaringan Intranet	Penyelenggaraan Sistem Komunikasi Intra Pemerintah Daerah	Jumlah Aplikasi yang menggunakan Jaringan Intra Pemerintah	3	OPD	2.731.801	-	1.310.671	2	1.393.676	-	94.236	-	379.311	-	-	473.547	-	1.784.218	-	65,31	Kasi Infrastruktur
3.1.2		Pengembangan Aplikasi dan Proses Bisnis Pemerintahan Berbasis Elektronik	Jumlah Aplikasi terbangun	20	Aplikasi	49.439	16	18.295	4	25.931	-	445	-	11.742	-	-	12.187	16	30.482	80	61,66	Kasi Pengembangan dan Layanan Aplikasi
Rata-rata capaian kinerja (%)										-	7	-	27,55	-	-	34,22						
Predikat kinerja										SR	R	SR	ST			SR	T					
4	Peningkatan pemanfaatan data dan informasi statistik sektoral	PROGRAM PENYELENGGARAAN STATISTIK SEKTORAL	Persentase Data Statistik Sektoral OPD yang di Informasikan	56,25	Persen	164.369	56	66.511	56,25	84.804		3.239		980	-	-	4.219	56	70.730	100	43,03	Kabid Pengelolaan Informasi dan Komunikasi Publik
4.1	Meningkatnya pengelolaan informasi dan komunikasi publik	Penyelenggaraan Statistik Sektoral di Lingkup Daerah Kabupaten/ Kota	Jumlah OPD yang menginformasikan data statistik sektoral	16	OPD	164.369	18	66.511	16	84.804		3.239	0	980		-	4.219	18	70.730	113	43,03	Kabid Pengelolaan Informasi dan Komunikasi Publik
4.1.1	Meningkatnya publikasi data informasi Pemerintah Daerah	Koordinasi dan sinkronisasi Pengumpulan, Pengolahan Analisis dan Diseminasi Data Statistik Sektoral	Jumlah Dokumen Statistik Sektoral	12	Dokumen	164.369	5	66.511	6	84.804	-	3.239	1	980		1	4.219	6	70.730	50	43,03	Kasi Pengelolaan Data dan Informasi Publik
Rata-rata capaian kinerja (%)										-	3,82	-	1,16	-	-	4,98						
Predikat kinerja										SR	SR	SR	SR			SR	SR					
5	Peningkatan Keamanan Informasi	PROGRAM PENYELENGGARAAN PERSANDIAN UNTUK PENGAMANAN INFORMASI	Persentase Perangkat Daerah yang menggunakan sandi dalam komunikasi Perangkat Daerah	27,91	persen	16.121	9	5.575	27,91	8.580		655		1.030	-	-	1.685	9	7.260	33	45,03	Kabid Layanan e - Gov
5.1	Meningkatnya Pemanfaatan E-Government	Penyelenggaraan Persandian untuk Pengamanan Informasi Pemerintah Daerah Kabupaten/Kota	Jumlah Sistem elektronik yang telah menggunakan Sertifikat Elektronik (OPD)	10,00	OPD	16.121	4	5.575	10,00	8.580	-	655	-	1.030		-	1.685	4	7.260	40	45,03	Kabid Layanan e - Gov
5.1.1	Meningkatnya Keamanan Data	Penetapan Kebijakan Tata Kelola Keamanan Informasi dan Jaring Komunikasi Sandi Pemerintah Daerah Kabupaten/Kota	Jumlah Dokumen Pelaksanaan, Pemantauan dan Evaluasi Persandian	2,00	Dokumen	16.121	1	5.575	1,00	8.580	-	655	-	1.030		-	1.685	1	7.260	50	45,03	Kasi Keamanan Informasi dan
Rata-rata capaian kinerja (%)											7,63	-	12,00		-	19,6						
Predikat kinerja										SR	SR	SR	SR			SR	SR					
JUMLAH ANGGARAN DAN REALISASI DARI SELURUH PROGRAM											5.086.920						2.331.578					
TOTAL RATA-RATA CAPAIAN KINERJA DAN ANGGARAN DARI SELURUH PROGRAM (PROGRAM 1 s.d. PROGRAM 5)										-	11,66	-	34,18		-	45,8						
PREDIKAT KINERJA DARI SELURUH PROGRAM (PROGRAM 1 s.d. PROGRAM 5)										SR	SR	SR	ST			SR	ST					
Pencapaian Kinerja :																						
Pembatas :																						
Rencana dalam triwulan Berikutnya :																						
Rencana Perangkat Daerah Berikutnya :																						

URUSAN WAJIB																						
DINAS PEKERJAAN UMUM DAN PENATAAN RUANG																						
1	Peningkatan Pelayanan Publik, Akuntabilitas Kinerja dan Keuangan	PROGRAM PENUNJANG URUSAN PEMERINTAHAN DAERAH KABUPATEN/KOTA	Indeks Pelayanan Instansi	93	Poin	73.160.148		12.159.347	81	11.239.233	-	1.748.989	-	3.232.165	#	-	4.981.154	-	17.140.502	-	23	Sekretaris
	Peningkatan Akuntabilitas Kinerja	Kegiatan Perencanaan, Penganggaran, dan Evaluasi Kinerja Perangkat Daerah	Persentase Perencanaan, Penganggaran, dan Evaluasi Perangkat Daerah	100	%	1.040.372	100	128.315,0	100	189.962	25	2.100	25	36.661	#	50	38.761	150	167.076	150	16	Kasubag Program dan Pelaporan
		Penyusunan Dokumen Perencanaan Perangkat Daerah	Jumlah Dokumen Perencanaan	13	Dokumen	316.162	3	33.476,0	2	59.322		2.100	1	1.285		1	3.385	4	36.861	31	12	
		Koordinasi dan Penyusunan Dokumen RKA-SKPD	Jumlah Dokumen RKA	6	Dokumen	30.840	1	4.864,0	1	5.140				-		-	-	1	4.864	17	16	
		Koordinasi dan Penyusunan Dokumen Perubahan RKA-SKPD	Jumlah Dokumen Perubahan RKA	6	Dokumen	30.840	-	-	1	5.140				-		-	-	-	-	-	-	
		Koordinasi dan Penyusunan DPA-SKPD	Jumlah Dokumen DPA	6	Dokumen	30.840	1	4.840,0	1	5.140			1	4.865		1	4.865	2	9.705	33	31	

No	Sasaran	Program/Kegiatan	Indikator Kinerja Program (Outcome)/Kegiatan (output)	Target RPJMD Kabupaten pada tahun 2026 (akhir periode RPJMD)		Realisasi Capaian Kinerja RPJMD s/d Tahun Lalu (2021 s/d 2026)		Target Kinerja dan Anggaran RKPD Tahun 2022		Realisasi Kinerja s/d Semester (Bulan November)					Realisasi Capaian Kinerja dan Anggaran RKPD Tahun 2022		Realisasi Kinerja dan Anggaran RPJMD s/d Akhir Tahun 2022		Tingkat Capaian Kinerja dan Realisasi Anggaran RPJMD s/d Tahun 2022 (%)		Unit SKPD Penanggung Jawab	
				K	Rp. (000)	K	Rp. (000)	K	Rp. (000)	K	Rp. (000)	K	Rp. (000)	K	Rp. (000)	K	Rp. (000)	K	Rp. (000)	K		Rp.
		Koordinasi dan Penyusunan Perubahan DPA-SKPD	Jumlah Dokumen Perubahan DPA	6 Dokumen	30.840	-	-	1	5.140													
		Koordinasi dan Penyusunan Laporan Capaian Kinerja dan Ikhtisar Realisasi Kinerja SKPD	Jumlah Dokumen Laporan Kinerja dan Keuangan	24 Dokumen	120.480	4	20.080,0	4	20.080			2	9.436		2	9.436	6	29.516	25	24		
		Evaluasi Kinerja Perangkat Daerah	Jumlah Monev yang dilaksanakan	72 Bulan	480.370	12	65.055,0	12	90.000	3		3	21.075		6	21.075	18	86.130	25	18		
	Peningkatan Akuntabilitas Keuangan	Kegiatan Administrasi Keuangan Perangkat Daerah	Persentase Penyelesaian Administrasi Keuangan Perangkat Daerah	100 %	57.934.132	100	8.771.997,0	100	9.485.017	25	1.444.142	25	2.729.716	#	50	4.173.857	150	12.945.794	150	22	Kasubbag Keuangan dan Aset	
		Pembiayaan Gaji dan Tunjangan ASN	Pembayaran Gaji dan Tunjangan ASN	6 Tahun	41.695.503	1	6.156.958,5	1	6.707.927	0,25	920.862	0,25	2.023.466		1	2.944.327	2	9.101.286	25	22		
		Pelaksanaan Penatausahaan dan Penjualan/Verifikasi Keuangan SKPD	Pembayaran Jasa Administrasi Keuangan	6 Tahun	16.199.690	1	2.612.228,5	1	2.770.600	0,25	523.280	0,25	700.960		1	1.224.240	2	3.836.469	25	24		
		Koordinasi dan Penyusunan Laporan Keuangan Akhir Tahun SKPD	Jumlah Dokumen Laporan	6 Dokumen	38.940	1	2.750,0	1	6.490	0,25		0,25	5.290		1	5.290	2	8.040	25	21		
	Peningkatan Pelayanan Publik	Kegiatan Administrasi Kepegawaian Perangkat Daerah	Persentase Penyelesaian Administrasi Kepegawaian Perangkat Daerah	100 %	1.461.390	100	188.321,0	100	158.250	25	10.000	33	18.000	#	58	28.000	158	216.321	158	15	Kasubbag Umum dan Kepegawaian	
		Pengadaan Pakaian Dinas Beserta Atribut Kelengkapannya	Jumlah Pakaian Dinas beserta atribut kelengkapannya	1.146 Stel	761.390	191	119.821,0	191	128.250				-		-	-	191	119.821	17	16		
		Pendidikan dan Pelatihan Pegawai Berdasarkan Tugas dan Fungsi	Jumlah ASN yang mengikuti Diklat/pelatihan formal	160 Orang	700.000	30	68.500,0	6	30.000	2	10.000	4	18.000		6	28.000	36	96.500	23	14		
	Peningkatan Pelayanan Publik	Kegiatan Administrasi Umum Perangkat Daerah	Persentase Penyelesaian Administrasi Umum Daerah	100 %	2.334.596	100	325.860,1	100	444.984	25	55.114	27	128.121	#	52	183.236	152	509.096	152	22	Kasubbag Umum dan Kepegawaian	
		Penyediaan Komponen Instalasi Listrik/Penerangan Bangunan Kantor	Jenis komponen instalasi listrik/penerangan	78 Jenis	72.582	13	12.097,0	13	12.097	6	5.717		-		6	5.717	19	17.814	24	25		
		Penyediaan Peralatan dan Perlengkapan Kantor	Pengadaan Peralatan Kebersihan dan Alat Tulis Kantor	6 Tahun	559.968	1	91.968,1	1	121.396	0,25	30.622	0,25	23.554		1	54.175	2	146.143	25	26		
		Penyediaan Bahan Logistik Kantor	Jumlah pameran yang dilaksanakan	6 Kali	120.084	-	-	1	20.014				-		-	-	-	-	-	-		
		Penyediaan Barang Cetak dan Penggandaan	Jumlah jenis barang cetak dan penggandaan	30 Jenis	287.866	5	42.386,0	5	47.978	1	9.401	2	11.204		3	20.604	8	62.990	27	22		
		Penyediaan Bahan Bacaan dan Peraturan Perundang-undangan	Pembayaran tagihan surat kabar	72 Bulan	36.000	12	5.950,0	12	6.000			6	3.000		6	3.000	18	8.950	25	25		
		Fasilitas Kunjungan Tamu	Penyediaan makanan dan minuman tamu	72 Bulan	225.000	12	36.300,0	12	37.500	3	9.375	3	7.980		6	17.355	18	53.655	25	24		
		Penyelenggaraan Rapat Koordinasi dan Konsultasi SKPD	Pembayaran koordinasi dan konsultasi luar daerah	72 Bulan	1.033.096	12	137.159,0	12	200.000			6	82.384		6	82.384	18	219.543	25	21		
	Peningkatan Pelayanan Publik	Kegiatan Pengadaan Barang Milik Daerah Penunjang Urusan Pemerintahan Daerah	Persentase Pengadaan Barang Milik Daerah	100 %	4.463.352	100	1.499.240,5	100	446.240	25	166.751	25	203.310	#	50	370.061	150	1.869.302	150	42	Kasubbag Umum dan Kepegawaian	
		Pengadaan Kendaraan Dinas Operasional atau Lapangan	Jumlah Pengadaan Kendaraan Roda-2	18 Unit	629.388	6	120.655,0	2	71.860				-		-	-	6	120.655	33	19		
		Pengadaan Mebel	Jumlah jenis pengadaan mebel yang dilaksanakan	18 Jenis	762.544	3	166.762,0						-		-	-	3	166.762	17	22		
		Pengadaan Peralatan dan Mesin Lainnya	Jumlah jenis pengadaan peralatan dan mesin yang dilaksanakan	39 Jenis	1.329.983	19	603.077,5	11	374.380	7	166.751	4	203.310		11	370.061	30	973.139	77	73		
		Pengadaan Gedung Kantor atau Bangunan Lainnya	Jumlah gedung kantor yang di bangun	7 Unit	1.741.437	2	608.746,0						-		-	-	2	608.746	29	35		
	Peningkatan Pelayanan Publik	Kegiatan Penyediaan Jasa Penunjang Urusan Pemerintahan Daerah	Persentase Penyediaan Jasa Penunjang Urusan Pemerintahan Daerah	100 %	473.100	100	72.269,0	100	79.000	25	15.213	34	21.141	#	59	36.354	159	108.623	159	23	Kasubbag Umum dan Kepegawaian	
		Penyediaan Jasa Surat Menyurat	Jumlah materai	7.710 Materai	77.100	1.210	12.100,0	1.300	13.000	127	1.270	570	5.700		697	6.970	1.907	19.070	25	25		
		Penyediaan Jasa Komunikasi, Sumber Daya Air dan Listrik	Pembayaran Jasa Komunikasi, Sumber Daya Air dan Listrik	72 Bulan	396.000	12	60.169,0	12	66.000	3	13.943	3	15.441		6	29.384	18	89.553	25	23		
	Peningkatan Akuntabilitas Keuangan	Kegiatan Pemeliharaan Barang Milik Daerah Penunjang Urusan Pemerintahan Daerah	Persentase Pemeliharaan Barang Milik Daerah	100 %	5.453.205	100	1.173.404,8	100	435.780	25	55.670	25	95.216	#	50	150.885	150	1.324.290	150	24	Kasubbag Keuangan dan Aset	
		Penyediaan Jasa Pemeliharaan, Biaya Pemeliharaan dan Pajak Kendaraan Perorangan Dinas atau Kendaraan Dinas Jabatan	Jumlah kendaraan dinas jabatan yang dipelihara	36 Unit	1.367.340	6	215.610,0	6	227.890	1	40.875	2	46.981		3	87.855	9	303.465	25	22		
		Penyediaan Jasa Pemeliharaan, Biaya Pemeliharaan, Pajak, dan Perizinan Kendaraan Dinas Operasional atau Lapangan	Jumlah kendaraan operasional lapangan yang dipelihara	126 Unit	850.080	16	93.657	22	145.840		14.795	4	24.502		4	39.297	20	132.954	16	16		
		Pemeliharaan Peralatan dan Mesin Lainnya	Pembayaran Jasa Pemeliharaan Peralatan dan Mesin	6 Tahun	372.300	1	58.244	5	62.050			3	23.733		3	23.733	4	81.977	67	22		
		Pemeliharaan/Rehabilitasi Gedung Kantor dan Bangunan Lainnya	Jumlah ruang Gedung/kantor yang direhabilitasi	11 Gedung	2.863.485	3	805.894	0					-		-	-	3	805.894	27	28		
Rata-rata capaian kinerja (%)										-	15,56	-	28,76	#	-	44,32						
Predikat kinerja										SR	SR	SR	ST	#	SR	T						
2	Peningkatan Infrastruktur Dasar Jaringan Irigasi, saluran dan tanggul yang mendukung Produksi Tanaman Pangan dan Perkebunan	PROGRAM PENGELOLAAN SUMBER DAYA AIR (SDA)	Cakupan Luas Irigasi Pertanian dalam Kondisi Baik	61,00 %	178.426.318	51,55	30.089.822	53,00	42.655.322	53	798.369	-	3.008.316	#	53,00	3.806.685	53,00	33.896.507	87	19	Kabid Sumber Daya Air	
			Cakupan Luas Saluran dan Tanggul Perkebunan dalam Kondisi Baik	70,00 %		55,55		58,00		58					58,00		58,00		83			

No	Sasaran	Program/Kegiatan	Indikator Kinerja Program (Outcome)/Kegiatan (output)	Target RPJMD Kabupaten pada tahun 2026 (akhir periode RPJMD)		Realisasi Capaian Kinerja RPJMD s/d Tahun Lalu (2021 s/d 2026)		Target Kinerja dan Anggaran RKPd Tahun 2022		Realisasi Kinerja s/d Semester (Bulan November)					Realisasi Capaian Kinerja dan Anggaran RKPd Tahun 2022		Realisasi Kinerja dan Anggaran RPJMD s/d Akhir Tahun 2022		Tingkat Capaian Kinerja dan Realisasi Anggaran RPJMD s/d Tahun 2022 (%)		Unit SKPD Penanggung Jawab
				K	Rp. (000)	K	Rp. (000)	K	Rp. (000)	I		IV	K	Rp. (000)	K	Rp. (000)	K	Rp. (000)	K	Rp.	
										K	Rp. (000)										
	Menciptakan Bangunan Pengaman Pantai pada wilayah Sungai dalam kondisi baik dan berkelanjutan	Kegiatan Pengelolaan SDA dan Bangunan Pengaman Pantai pada Wilayah Sungai (WS) dalam 1 (satu) Daerah Kabupaten/Kota	Panjang sungai yang di normalisasi	13.500 meter	5.397.702	2.750	894.607	2.750	-	-	-	#	-	-	2.750	894.607	20	17			
		Normalisasi/Restorasi Sungai	Jumlah normalisasi sungai yang dilaksanakan	5 Lokasi	5.397.702	1	894.607								1	894.607	20	17	Kasi Pengembangan Jaringan SDA		
	Menciptakan Sistem Pengelolaan Jaringan Irigasi dalam kondisi baik dan berkelanjutan	Kegiatan Pengembangan dan Pengelolaan Sistem Irigasi Primer dan Sekunder pada Daerah Irigasi yang Luasnya dibawah 1000 Ha dalam 1 (satu) Daerah Kabupaten/Kota	Panjang Saluran dan Tanggul yang di rehab	601.150 meter	173.028.616	109.850	29.195.215	151.450	42.655.322	20	798.369	32.850	3.008.316	#	601.170	3.806.685	711.020	33.001.901	118	19	
			Panjang Saluran yang dilaksanakan pemeliharaan	685.680 meter		27.590		61.060							27.590						
		Penyusunan Rencana Teknis dan Dokumen Lingkungan Hidup untuk Konstruksi Irigasi dan Rawa	Jumlah Data Base E-Paksi DIR yang disusun	19 DIR	8.278.872	9	2.161.583	2	3.387.384		798.369		614.776		-	1.413.145	9	3.574.728	47	43	Kasi Perencanaan dan Pengendalian Teknis SDA
			Jumlah Dokumen Perencanaan Rehab Saluran dan Tanggul yang dihasilkan	30 Dokumen		5		13		13				13							
			Jumlah Dokumen Pengawasan yang dihasilkan	62 Dokumen		12		17						-							
		Rehabilitasi Jaringan Irigasi Rawa	Jumlah Saluran dan Tanggul yang di rehab	120 Lokasi	153.644.737	24	26.012.123	30	38.210.170				2.388.167		-	2.388.167	24	28.400.291	20	18	Kasi Pengembangan Jaringan SDA
		Operasi dan Pemeliharaan Jaringan Irigasi Rawa	Jumlah Saluran yang dilaksanakan pemeliharaan	218 Lokasi	11.105.008	20	1.021.510	23	1.057.768				5.373		-	5.373	20	1.026.882	9	9	Kasi Operasi dan Pemeliharaan SDA
Rata-rata capaian kinerja (%)										53	1,87	-	7,05	#	53	8,92					
Predikat kinerja										ST	SR	SR	SR	#	ST	SR					
3	Peningkatan Infrastruktur Dasar Jalan dan Jembatan Penunjang Pertanian dan Perikanan, potensi agrowisata dan wisata bahari, pelayanan kesehatan pada Fasilitas kesehatan, akses dan mutu pendidikan dasar, Fasilitas pendidikan	PROGRAM PENYELENGGARAAN JALAN	Persentase terhubungnya desa/keurahan ke Ibu kota Kecamatan dengan kondisi mantap	83,87 %	615.484.960	72,04	99.373.308	75,27	132.039.368		768.619		15.679.059	#	72,04	16.447.677	75,27	115.820.985	89,75	18,82	Kabid Bina Marga
	Mewujudkan Infrastruktur Dasar Jalan dan Jembatan dalam kondisi baik	Kegiatan Penyelenggaraan Jalan Kabupaten/Kota	Persentase Jalan Kabupaten Dalam Kondisi baik	28,64 %	615.484.960	19,59	99.373.308	22,52	132.039.368		768.619		15.679.059	#	-	16.447.677	19,59	115.820.985	68,4	19	
			Persentase Jembatan dalam Kondisi Baik	40,19 %		34,48		35,43							-		34,48		86		
		Penyusunan Rencana, Kebijakan, dan Strategi Pengembangan Jaringan Jalan Serta Perencanaan Teknis Penyelenggaraan Jalan dan Jembatan	Jumlah Dokumen Perencanaan Jalan/Jembatan yang dihasilkan	75 Dokumen	17.229.400	18	1.868.414	31	2.564.247						-	-	18	1.868.414	24	11	Kasi Perencanaan dan Pengendalian Teknis Jalan/Jembatan
		Pembebasan Lahan/Tanah untuk Penyelenggaraan Jalan	Luas Lahan yang dibebaskan	18,5 Ha	6.055.550	-	7.285								-	-	-	7.285	-	0	Kasi Pemeliharaan dan Operasional Jalan dan Jembatan
		Survey Kondisi Jalan/Jembatan	Panjang jalan yang dilaksanakan survey kondisi	1177,77 Km	6.016.245	1.178	935.330	1.177,77	501.006						-	-	1.178	935.330	100	16	Kasi Pembangunan Jalan dan Jembatan
			Jumlah jembatan yang dilaksanakan survey kondisi	525 Unit		525		525							-						
		Pembangunan Jalan	Panjang Jalan Kabupaten Kabupaten yang dilakukan peningkatan kondisi jalan	120,86 Km	369.380.755	29	58.640.613	30,230	94.138.101				9.466.287		-	9.466.287	29,141	68.106.900	24	18	Kasi Pembangunan Jalan dan Jembatan
			Jumlah Pembangunan Box Culvert	104 Box Culvert		16		13							-						
		Pembangunan Jembatan	Panjang Jembatan yang dibangun	572 meter	66.294.086	118	13.011.093	87	10.656.072				1.267.350		-	1.267.350	118	14.278.443	21	22	Kasi Pemeliharaan dan Operasional Jalan dan Jembatan

No	Sasaran	Program/Kegiatan	Indikator Kinerja Program (Outcome)/Kegiatan (output)	Target RPJMD Kabupaten pada tahun 2026 (akhir periode RPJMD)		Realisasi Capaian Kinerja RPJMD s/d Tahun Lalu (2021 s/d 2026)		Target Kinerja dan Anggaran RKPD Tahun 2022		Realisasi Kinerja s/d Semester (Bulan November)					Realisasi Capaian Kinerja dan Anggaran RKPD Tahun 2022		Realisasi Kinerja dan Anggaran RPJMD s/d Akhir Tahun 2022		Tingkat Capaian Kinerja dan Realisasi Anggaran RPJMD s/d Tahun 2022 (%)		Unit SKPD Penanggung Jawab	
				K	Rp. (000)	K	Rp. (000)	K	Rp. (000)	I			IV		K	Rp. (000)	K	Rp. (000)	K	Rp.		
										K	Rp. (000)	K	Rp. (000)	p. (00)								
		Pengawasan Teknis Penyelenggaraan Jalan/Jembatan	Jumlah Paket Pengawasan Pekerjaan Pembangunan Jalan/Jembatan yang dilaksanakan	146 Paket	14.785.450	30	2.812.203	40	4.240.552				50.000		-	50.000	30	2.862.203	21	19	Kasi Perencanaan dan Pengendalian Teknis Jalan/Jembatan	
	Peningkatan PAD dari Sewa Alat Berat	Pemeliharaan Rutin Jalan	Persentase Capaian PAD dari Sewa Alat Berat	100 %		9,36		100							-		9,36		9,36		Kepala UPTD Alkal	
			Panjang ruas jalan (fungsional) yang di perbaiki dengan menggunakan alat berat UPTD-Alkal	240,70 Km	108.353.449	83	17.917.428	31,10	16.378.464		768.619	9	3.056.314		9,00	3.824.932	91,95	21.742.360	38	20		
			Jumlah jembatan yang dilaksanakan pemeliharaan	120 Unit	8.020.000	15	1.000.000	20	3.560.927			6	1.839.108		6	1.839.108	21	2.839.108	18	35	Kepala UPTD Alkal	
			Terlaksananya penanggulangan bencana/tanggap darurat	6 Tahun	19.350.025	1	3.180.941								-	-	1	3.180.941	17	16	Kepala UPTD Alkal	
Rata-rata capaian kinerja (%)										-	0,58	-		11,87	#	-	12,46					

Predikat kinerja																						
										SR	SR	SR	R	SR	SR							
4	Peningkatan kompetensi Penyedia Barang dan Jasa yang Kapabel dan Profesional	PROGRAM PENGEMBANGAN JASA KONSTRUKSI	Persentase Angkatan Kerja Bidang Konstruksi yang disertifikasi profesi	91,4 %	2.038.879		243.646	87,1	355.964					15.923	#	-	15.923	-	259.569	-	13	
	Meningkatkan kompetensi penyedia barang dan jasa sesuai proprosi terutama sektor jasa konstruksi yang berdaya saing secara global	Kegiatan Penyelenggaraan Pelatihan Tenaga Terampil Konstruksi	Persentase angkatan kerja bidang konstruksi yang disertifikasi profesi	91,4 %	1.499.159		115.501	87,1	316.130					15.923	#	-	15.923	-	131.424	-	9	
		Penyiapan Instruktur/Asesor/Penyelenggara Pelatihan	Jumlah Peserta K3 (Keselamatan Kesehatan Kerja)	120 Orang	360.000																	
		Pelaksanaan Pelatihan Tenaga Terampil Konstruksi	Jumlah Peserta yang mengikuti Pelatihan dan Sertifikasi baci tenaga kerja terampil	50 Peserta	1.139.159	50	115.501	100	316.130					15.923		-	15.923	50	131.424	100	12	
	Meningkatkan Sistem Informasi Pembinaan Jasa Konstruksi di Kecamatan	Kegiatan Penyelenggaraan Sistem Informasi Jasa Konstruksi Cakupan Daerah Kabupaten/Kota	Persentase peningkatan Sistem Informasi Pembinaan Jasa Konstruksi di Kecamatan	18 %	539.720		128.146	18	39.834						#	-	-	-	128.146	-	24	
		Penyelenggaraan Pelatihan untuk Peningkatan Kapasitas Administrator SIPJAKI	Jumlah Peserta yang mengikuti Pelatihan untuk Peningkatan Kapasitas Administrator SIPJAKI	160 Peserta	387.120	20	29.229	20	39.834							-	-	-	20	29.229	13	8
		Penyusunan Data dan Informasi Tenaga Kerja dan Badan Usaha	Jumlah Dokumen Penyusunan Data dan Informasi Tenaga Kerja dan Badan Usaha	1 Dokumen	152.600	1	98.917										-	1	98.917	100	65	
Rata-rata capaian kinerja (%)										-	-	-		4,47	#	-	4,47					

Predikat kinerja																					
										SR	SR	SR	SR	SR	SR						
5	Peningkatan Pengendalian Penataan Ruang	PROGRAM PENYELENGGARAAN PENATAAN RUANG	Rasio Ketaatan Terhadap RTRW	100 %	9.836.130	100	1.457.116	100	1.900.761					65.317	#	-	65.317	100	1.522.433	100	15
	Mewujudkan Kesesuaian Pemanfaatan Ruang Terhadap RTRW Kab/Kota	Kegiatan Penetapan Rencana Tata Ruang Wilayah (RTRW) dan Rencana Rinci Tata Ruang (RRTR) Kabupaten/Kota	Persentase Kesesuaian Pemanfaatan Ruang Terhadap RTRW Kab/Kota	100 %	8.506.654	100	1.303.334	100	1.660.948					33.329	#	-	33.329	100	1.336.664	100	16
		Pelaksanaan Persetujuan Substansi, Evaluasi, Konsultasi Evaluasi dan Penetapan RRTR Kabupaten/Kota	Jumlah Dokumen Rencana Rinci Tata Ruang yang disusun	41 Dokumen	8.506.654	7	1.303.334	8	1.660.948					33.329		-	33.329	7	1.336.664	17	16
	Tertanganinya Kasus Pelanggaran Tata Ruang	Kegiatan Koordinasi dan Sinkronisasi Perencanaan Tata Ruang Daerah Kabupaten/Kota	Persentase Jumlah Kasus Pelanggaran Tata Ruang yang tertangani	100 %	1.329.476	100	153.782	100	239.813					31.987	#	-	31.987	100	185.769	100	14
		Koordinasi dan Sinkronisasi Penyusunan RRTR Kabupaten/Kota	Jumlah Koordinasi Penataan Ruang Kab. Tanjung Jabung Timur yang dilaksanakan	72 Bulan	1.329.476	12	153.782	12	239.813					31.987		-	31.987	12	185.769	17	14
Rata-rata capaian kinerja (%)										-	-	-		3,44	#	-	3,44				
JUMLAH ANGGARAN DAN REALISASI DARI SELURUH PROGRAM															#		25.316.757				
TOTAL RATA-RATA CAPAIAN KINERJA DAN ANGGARAN DARI SELURUH PROGRAM (PROGRAM 1 s.d. PROGRAM 5)										10,60	1,76	0,00		11,69		25,01	13,45				
PREDIKAT KINERJA DARI SELURUH PROGRAM (PROGRAM 1 s.d. PROGRAM 5)										SR	SR	SR		SR		SR	SR				

Faktor Pendorong Pencapaian Kinerja :
Faktor Penghambat :
Tindak Lanjut yang diperlukan dalam triwulan Berikutnya :
Tindak Lanjut yang diperlukan dalam Renja Perangkat Daerah Berikutnya :

URUSAN PENDUKUNG PEMERINTAHAN																					
Sekretariat Daerah																					
1	Peningkatan Kualitas Pelayanan Publik, Akuntabilitas Kinerja dan Keuangan	PROGRAM PENUNJANG URUSAN PEMERINTAHAN DAERAH KABUPATEN/KOTA	Indeks pelayanan Instansi	89,0	Persen	51.655.834	88	26.230.569	89,0	24.342.978	-	-	10.541.517		-	10.541.517					Bagian Asisten III

No	Sasaran	Program/Kegiatan	Indikator Kinerja Program (Outcome)/Kegiatan (output)	Target RPJMD Kabupaten pada tahun 2026 (akhir periode RPJMD)		Realisasi Capaian Kinerja RPJMD s/d Tahun Lalu (2021 s/d 2026)		Target Kinerja dan Anggaran RKPD Tahun 2022		Realisasi Kinerja s/d Semester (Bulan November)					Realisasi Capaian Kinerja dan Anggaran RKPD Tahun 2022		Realisasi Kinerja dan Anggaran RPJMD s/d Akhir Tahun 2022		Tingkat Capaian Kinerja dan Realisasi Anggaran RPJMD s/d Tahun 2022 (%)		Unit SKPD Penanggung Jawab
				K	Rp. (000)	K	Rp. (000)	K	Rp. (000)	I	Rp. (000)	K	Rp. (000)	Rp. (00)	K	Rp. (000)	K	Rp. (000)	K	Rp.	
1	Peningkatan Kualitas Pelayanan Publik, Akuntabilitas Kinerja dan Keuangan	Perencanaan, Penganggaran, dan Evaluasi Kerja Perangkat Daerah	Persentase Perencanaan, Penganggaran, dan Evaluasi Kerja Perangkat Daerah	100	Persentase	297.909	84,85	132.411	100	82.100	-	-	21	66.630	21	66.630	106	199.041	106	66,81	Bagian Keuangan
		Penyusunan Dokumen Perencanaan Perangkat daerah	Jumlah dokumen Perencanaan (Dokumen)	8	Dok	20.250	4	3.750	4	16.500	-	-	2	15.000	2	15.000	6	18.750	75	92,59	
		Koordinasi Penyusunan Dokumen RKA-SKPD	Jumlah dokumen RKA	22	Dok	16.000	11	7.999	11	8.000	-	-	2	8.000	2	8.000	13	15.999	59	99,99	
		Koordinasi Penyusunan Perubahan Dokumen RKA-SKPD	Cetak RKA Perubahan Tahun 2021	22	Dok	26.200	11	13.100	11	13.100	-	-	-	-	-	-	11	13.100	50	50,00	
		Koordinasi Penyusunan DPA-SKPD	Cetak DPA Tahun 2021	22	Dok	26.400	11	13.199	11	13.200	-	-	1	13.200	1	13.200	12	26.399	55	99,99	
		Koordinasi Penyusunan Perubahan DPA-SKPD	Cetak DPPA Tahun 2021	22	Dok	27.600	11	13.800	11	13.800	-	-	-	-	-	-	11	13.800	50	50,00	
		Evaluasi Kerja Perangkat Daerah	Jumlah Money yang dilaksanakan (bulan)	12	Bulan	181.459	12	80.564	12	17.500	-	-	6	30.430	6	30.430	18	110.994	150	61,17	
	Peningkatan Akuntabilitas Kinerja dan Keuangan	Administrasi Keuangan Perangkat Daerah	Persentase Penyelesaian Administrasi Keuangan Daerah	100	Persentase	24.883.709	100	11.995.930	100	12.737.162	-	-	30	5.698.930	30	5.698.930	-	-	-	-	
		Pemediaan Gaji dan Tunjangan ASN	Pembayaran gaji dan tunjangan ASN (Tahun)	2	Tahun	23.041.251	1	11.090.306	1	11.835.735	-	-	0,50	5.215.948	1	5.215.948	2	16.306.253	75	70,77	
		Pelaksanaan Penatausahaan dan Pengujian/Verifikasi Keuangan SKPD	Pembayaran jasa administrasi keuangan (Bulan)	24	Bulan	1.791.458	12	886.125	12	875.927	-	-	6	481.482	6	481.482	18	1.367.607	75	76,34	
		Koordinasi dan Penyusunan Laporan Keuangan Akhir Tahun SKPD	Jumlah Laporan CALK (Dokumen)	2	Dok	18.000	1	9.000	1	9.000	-	-	-	-	-	-	1	9.000	50	50,00	
		Pengelolaan dan Penyajian Bahan Tanggapan pemeriksaan	Jumlah Laporan Penyajian Bahan Tanggapan Pemeriksaan (dokumen)	4	Dok	9.000	2	1.500	2	4.500	-	-	1	1.500	1	1.500	3	3.000	75	33,33	
		Koordinasi dan Penyusunan Laporan Keuangan/Bulanan/Triwulan /Semester SKPD	Jumlah dokumen keuangan dan semester	24	Dok	24.000	18	9.000	6	12.000	-	-	-	-	-	-	18	9.000	75	37,50	
4.01.01.2.03.5.2	4.01.01.2.03.5.2	Administrasi Barang Milik Daerah Pada Perangkat Daerah	Persentase Administrasi Barang Milik Daerah pada Perangkat Daerah	100	Persentase	66.000	100	33.000	100	33.000	-	-	-	-	-	-	-	-	-	-	Bagian Umum
	4.01.01.2.03.01	Penyusunan Perencanaan Kebutuhan Barang Milik Daerah SKPD	Jumlah Laporan Perencanaan Kebutuhan Barang Milik Daerah (dok)	2	Dok	33.000	1	16.500	1	16.500	-	-	-	-	-	-	1	16.500	50	50,00	
	4.01.01.2.03.04	Pembinaan, Pengawasan, dan Pengendalian Barang Milik Daerah pada SKPD	Jumlah laporan Pengawasan dan Pengendalian Barang Milik Daerah pada SKPD	2	Dok	33.000	1	16.500	1	16.500	-	-	-	-	-	-	1	16.500	50	50,00	
4.01.01.2.05.5.2	Meningkatnya Pelayanan Publik	Administrasi Kepagawain Perangkat Daerah	Persentase Penyelesaian Administrasi Kepagawain Perangkat Daerah	100	Persentase	219.491	96,46	136.420	100	211.991	-	-	50	136.470	50	136.470	-	-	-	-	
	4.01.01.2.05.02	Pengadaan Pakian Dinas Beserta Atribut Kelengkapannya	Jumlah Pakian Dinas serta Atribut dan Kelengkapannya	546	Stel	128.750	263	128.420	263	129.250	-	-	263	136.470	263	136.470	526	264.890	96	205,74	
	4.01.01.2.05.09	Pendidikan dan pelatihan Pegawai berdasarkan Tugas dan Fungsi	Jumlah Pegawai yang mendapatkan Pendidikan dan Pelatihan	13	Orang	90.741	1	8.000	12	82.741	-	-	-	-	-	-	1	8.000	8	8,82	
	Peningkatan Pelayanan Publik	Administrasi Umum Perangkat Daerah	Persentase Penyelesaian Administrasi Umum Perangkat Daerah	100	Persentase	2.686.647	100	1.199.675	100	1.234.576	-	-	43	1.181.107	43	1.181.107	-	-	-	-	
4.01.01.2.06.5.2	4.01.01.2.06.01	Penyediaan Komponen Instalasi Listrik/Penerangan Bangunan Kantor	Jumlah Komponen Instalasi Listrik/Penerangan	7	Jenis	53.356	7	42.726	7	53.427	-	-	-	14.695	-	14.695	7	57.421	100	107,62	
	4.01.01.2.06.02	Penyediaan Peralatan dan Perlengkapan Kantor	Jumlah Peralatan Gedung Kantor	2	Tahun	313.322	1	115.752	1	196.629	-	-	-	81.260	-	81.260	1	197.012	50	62,88	
	4.01.01.2.06.04	Penyediaan Bahan Logistik Kantor	Pembayaran Bahan Logistik Kantor	30	Jenis	20.004	15	5.244	15	10.000	-	-	7	3.564	7	3.564	22	8.808	73	44,03	
	4.01.01.2.06.05	Penyediaan Pengadaan Barang Cetak dan Pengepakan	Jumlah Jenis Barang Cetak dan Pengepakan	16	Jenis	329.726	8	155.662	8	173.859	-	-	6	135.841	6	135.841	14	291.503	88	88,41	
	4.01.01.2.06.08	Penyediaan Fasilitas Kunjungan Tamu	Pembayaran Makan Minum kunjungan Tamu	24	Kali	1.306.648	12	526.250	12	730.000	-	-	6	619.119	6	619.119	18	1.145.369	75	87,66	
	4.01.01.2.06.09	Penyelenggaraan Rapat Koordinasi dan Konsultasi SKPD	Pembayaran Koordinasi dan Konsultasi Luar Daerah	24	Kali	663.591	12	354.041	12	70.661	-	-	10	326.627	10	326.627	22	680.668	92	102,57	
4.01.01.2.07	Peningkatan Pelayanan Publik	Pengadaan Barang Milik Daerah Penunjang Ususan Pemerintah Daerah	Persentase Pengadaan Barang Milik daerah	100	Persentase	3.106.503	100	2.919.398	100	184.605	-	-	25	38.898	25	38.898	-	-	-	-	
	4.01.01.2.07.01	Pengadaan Kendaraan Perorangan Dinas atau Kendaraan Dinas Jabatan	Jumlah kendaraan dinas Perorangan atau Kendaraan Dinas Jabatan	5	Unit	2.848.700	5	2.848.680	-	-	-	-	-	-	-	-	5	2.848.680	100	100,00	
	4.01.01.2.07.05	Pengadaan Mebel	Jumlah Pengadaan Mebel	6	Unit	26.061	0	-	6	26.061	-	-	-	-	-	-	-	-	-	-	
	4.01.01.2.07.06	Pengadaan Peralatan Mesin dan lainnya	Jumlah Peralatan Mesin dan Lainnya	54	Unit	227.941	37	70.718	17	154.744	-	-	1	9.000	1	9.000	38	79.718	70	34,97	
	4.01.01.2.07.07	Pengadaan Aset Tetap lainnya	Jumlah aset tetap Lainnya	2	Unit	3.800	0	-	2	3.800	-	-	1	29.898	1	29.898	1	29.898	50	786,79	
4.01.01.2.08	Peningkatan Kualitas Pelayanan Publik	Penyediaan Jasa Penunjang Ususan Pemerintahan Daerah	Persentase Penyediaan Jasa Penunjang Ususan Pemerintahan Daerah	100	Persentase	7.047.390	100	3.031.189	100	3.437.549	-	-	48	1.349.893	48	1.349.893	-	-	-	-	
	4.01.01.2.08.02	Penyediaan Jasa Komunikasi Sumber Daya Air dan Listrik	Pembayaran Jasa Komunikasi Sumber Daya Air dan Listrik	24	Bulan	2.310.960	12	752.866	12	1.155.480	-	-	6	365.316	6	365.316	18	1.118.182	75	48,39	
	4.01.01.2.08.03	Penyediaan Jasa Peralatan dan Perlengkapan Kantor	Jumlah Peralatan dan Perlengkapan Kantor	22	Tahun	1.246.680	1	539.074	1	599.069	-	-	0,5	174.576	1	174.576	2	713.850	75	57,24	
	4.01.01.2.08.04	Penyediaan Jasa Pelayanan Umum Kantor	Pembayaran gaji dan Tunjangan PHTT	22	Kali	3.489.750	11	1.739.250	11	1.683.000	-	-	5	810.000	5	810.000	16	2.549.250	73	73,05	
	4.01.01.2.09	Pemeliharaan Barang Milik Daerah Penunjang Ususan Pemerintahan Daerah yang Terpelihara	Persentase Barang Milik Daerah Penunjang Ususan Pemerintahan Daerah yang Terpelihara	100	Persentase	5.771.280	100	2.982.185	100	2.597.965	-	-	35	899.340	35	899.340	-	-	-	-	
	4.01.01.2.09.01	Penyediaan Jasa Pemeliharaan biaya Pemeliharaan dan Pajak Kendaraan Perorangan Dinas	Jumlah kendaraan dinas Perorangan atau Kendaraan dinas Jabatan yang terpelihara	142	Unit	1.535.080	71	722.656	71	751.540	-	-	32	462.407	32	462.407	103	1.185.063	73	77,20	
	4.01.01.2.09.02	Penyediaan Jasa Pemeliharaan biaya Pemeliharaan dan Pajak dan Kendaraan Perseorangan Operasional/Lapangan	Jumlah kendaraan dinas /Operasional yang terpelihara	32	Unit	1.352.640	16	648.770	16	676.320	-	-	6	200.628	6	200.628	22	849.398	69	62,80	
	4.01.01.2.09.05	Pemeliharaan Mebel	Jumlah Waktu Pemeliharaan meubelair (Tahun)	2	Tahun	704.850	1	446.481	1	256.500	-	-	0,5	5.200	1	5.200	2	451.681	75	64,08	
	4.01.01.2.09.06	Pemeliharaan Peralatan dan Mesin lainnya	Jumlah Peralatan dan Mesin Lainnya yang terpelihara	478	Unit	706.000	239	323.341	239	308.000	-	-	6	138.971	6	138.971	245	461.312	51	65,34	
	4.01.01.2.09.07	Pemeliharaan Aset Tetap Lainnya	Jumlah Aset Tetap Lainnya yang Terpelihara	24	Unit	246.000	12	109.148	12	129.000	-	-	5	50.222	5	50.222	17	159.370	71	64,78	
	4.01.01.2.09.09	Pemeliharaan/Rehabilitasi Gedung Kantor atau Bagunan lainnya	Jumlah Ruang Gedung Kantor atau Bagunan lainnya yang Terpelihara	12	Unit	506.000	6	294.092	6	200.000	-	-	-	-	-	-	6	294.092	50	58,12	

No	Sasaran	Program/Kegiatan	Indikator Kinerja Program (Outcome)/Kegiatan (output)	Target RPJMD Kabupaten pada tahun 2026 (akhir periode RPJMD)		Realisasi Capaian Kinerja RPJMD s/d Tahun Lalu (2021 s/d 2026)		Target Kinerja dan Anggaran RKPD Tahun 2022		Realisasi Kinerja s/d Semester (Bulan November)					Realisasi Capaian Kinerja dan Anggaran RKPD Tahun 2022		Realisasi Kinerja dan Anggaran RPJMD s/d Akhir Tahun 2022		Tingkat Capaian Kinerja dan Realisasi Anggaran RPJMD s/d Tahun 2022 (%)		Unit SKPD Penanggung Jawab		
				K	Rp. (000)	K	Rp. (000)	K	Rp. (000)	K	Rp. (000)	K	Rp. (000)	K	Rp. (000)	Rp. (000)	K	Rp. (000)	K	Rp. (000)		K	Rp.
4.01.01.2.09.10		Pemeliharaan/Rehabilitasi Sarana dan Prasarana Gedung Kantor atau Bagunan lainnya	Jumlah Sarana dan Prasarana Gedung Kantor atau Bagunan lainnya yang terpelihara	2	Tahun	555.500	1	359.361	1	194.000			0,5	24.892		1	24.892	2	384.253	75	69,17		
4.01.01.2.09.11		Pemeliharaan/Rehabilitasi Sarana dan Prasarana Gedung Pendukung Kantor atau Bagunan lainnya	Jumlah Sarana dan Prasarana Gedung Pendukung Kantor atau Bagunan lainnya yang terpelihara	2	Tahun	165.210	1	79.336	1	82.605			0,5	17.020		1	17.020	2	96.356	75	58,32		
4.01.01.2.11		Administrasi dan Keuangan dan Operasional Kepala Daerah dan Wakil Kepala Daerah	Persentase Administrasi dan Keuangan dan Operasional Kepala Daerah dan Wakil Kepala Daerah	100	Persen	1.289.442	100	537.107	100	750.321	-	-	39	336.918		39	336.918						
4.01.01.2.11.01		Penyediaan Gaji dan Tunjangan Kepala Daerah dan Wakil Kepala Daerah	Pembayaran Gaji dan Tunjangan Kepala Daerah dan Wakil Kepala Daerah	2	Tahun	336.442	1	176.137	1	159.321			0,5	86.918		1	86.918	2	263.055	75	78,19		
4.01.01.2.11.02		Penyediaan Pakaian Dinas dan Atribut Kelengkapan Kepala Daerah dan Wakil Kepala Daerah	Pembayaran Pakaian Dinas dan Atribut Kelengkapan Kepala Daerah dan Wakil Kepala Daerah	56	Stel	153.000	28	60.970	28	91.000			-	-		-	-	28	60.970	50	39,85		
4.01.01.2.11.04		Penyediaan Dana Penunjang Operasional Kepala Daerah dan Wakil Kepala Daerah	Jumlah Penyediaan Dana Penunjang Operasional Kepala Daerah dan Wakil Kepala Daerah	24	Kali	800.000	12	300.000	12	500.000			8	250.000		8	250.000	20	550.000	83	68,75		
4.01.01.2.12		Fasilitas Kerumah Tanggaan Sekretariat Derah	Persentase Fasilitas Kerumah Tanggaan Sekretariat Derah	100	Persen	2.886.030	100	1.321.555	100	1.458.976	-	-	50	527.381		50	527.381						
4.01.01.2.12.01		Penyediaan Kebutuhan Rumah Tangga Kepala Daerah	Jumlah Kebutuhan Rumah Tangga Kepala Daerah yang terpenuhi	2	Tahun	1.298.588	1	576.614	1	665.256			0,5	257.803		1	257.803	2	834.417	75	64,26		
4.01.01.2.12.02		Penyediaan Kebutuhan Wakil Kepala Daerah	Jumlah Kebutuhan Rumah Tangga Sekretariat Daerah yang terpenuhi	2	Tahun	780.270	1	361.929	1	390.135			0,5	157.094		1	157.094	2	519.023	75	66,52		
4.01.01.2.12.03		Penyediaan Kebutuhan Rumah Tangga Sekretariat Derah	Jumlah Kebutuhan Rumah Tangga Wakil Kepala Daerah yang terpenuhi	2	Tahun	807.171	1	383.013	1	403.586			0,5	112.485		1	112.485	2	495.497	75	61,39		
4.01.01.2.13		Penataan Organisasi	Persentase Penataan Organisasi	100	Persen	559.132	100	290.513	100	245.734	-	-	40	77.562		40	77.562						Bagian Organisasi
4.01.01.2.13.01		Pengelolaan Kelembagaan Analisis Jabatan	Jumlah Dokumen Pengelolaan Kelembagaan Analisis Jabatan	2	Dok	237.323	1	116.267	1	108.869			1	59.075		1	59.075	2	175.342	100	73,88		
4.01.01.2.13.02		Fasilitas Pelayanan Publik dan Tata Laksana	Jumlah OPD yang di Fasilitas Pelayanan Publik dan Tata Laksana	86	OPD	127.750	43	87.384	43	38.767			4	7.395		4	7.395	47	94.779	55	74,19		
4.01.01.2.13.03		Peningkatan Kinerja dan Reformasi Birokrasi	Jumlah Dokumen Peningkatan Kinerja dan Reformasi Birokrasi	2	Dok	149.357	1	86.862	1	53.396			-	-		-	-	1	86.862	50	58,16		
4.01.01.2.13.04		Monitoring, Evaluasi dan Pengendalian Kualitas Pelayanan Publik dan Tata Laksana	Jumlah OPD yang memiliki dokumen IKM	43	Dok	742		-	43	742			-	-		-	-	-	-	-	-	-	
4.01.01.2.13.05		Koordinasi dan Penyusunan Laporan Kinerja Pemerintah Daerah	Jumlah Dokumen LKIP Kabupaten	1	Dok	43.960	0	-	43	43.960			4	11.092		4	11.092	4	11.092	400	25,23		
4.01.01.2.14		Pelaksanaan Protokol dan Komunikasi Pimpinan	Persentase Pelaksanaan Protokol dan Komunikasi Pimpinan	100	Persen	2.842.302	100	1.651.185	100	1.369.000	-	-	54	228.390		54	228.390						Bagian Perkompin
4.01.01.2.14.01		Fasilitas Kepertokolan	Jumlah waktu Pendampingan kegiatan kepala daerah atau wakil kepala daerah (bulan)	24	Bulan	123.092	12	46.292	12	49.506			6	39.025		6	39.025	18	85.316	75	69,31		
4.01.01.2.14.02		Fasilitas Komunikasi Pimpinan	Jumlah Kegiatan Komunikasi Pimpinan yang di Fasilitas	72	Kegiatan	2.473.280	36	1.364.698	36	1.097.220			4	125.974		4	125.974	40	1.490.672	56	60,27		
4.01.01.2.14.03		Pendokumentasian Tugas Pimpinan	Jumlah kegiatan Pendokumentasian Tugas Pimpinan	4	Kegiatan	245.930	4	240.195	4	222.274			4	63.391		4	63.391	8	303.586	200	123,44		
Rata-rata capaian kinerja (%)										-	-	-	43	-	43								
Predikat kinerja										SR			T	SR			T						
4.01.02	PROGRAM PEMERINTAHAN DAN KESEJAHTERAAN RAKYAT	Persentase Kebijakan Strategis dibidang Pemerintahan dan Kesra yang ditindaklanjuti	100	Persen	5.380.406	100	3.816.855	100	4.572.524	-	-	-	3.033.568	-	3.033.568,09							Asisten I	
4.01.02.2.01	Administrasi Tata Pemerintahan	Persentase Administrasi Tata Pemerintahan	100	Persen	1.401.101	100	598.540	100	728.524	-	-	67	241.131	-	241.131							Bagian Pemerintahan	
4.01.02.2.01.01	Penataan Administrasi Pemerintahan	Jumlah Dokumen Penataan Administrasi Pemerintahan	4	Dok	255.204	2	183.992	2	229.992			1	63.658		63.658	3	247.650	75	97,04				
4.01.02.2.01.02	Pengelolaan Administrasi Kewilayahan	Jumlah Dokumen Pengelolaan Administrasi Kewilayahan	4	Dok	555.362	2	216.169	2	248.496			1	100.922		100.922	3	317.091	75	57,10				
4.01.02.2.01.03	Fasilitas Pelaksanaan Otonomi Daerah	Jumlah Fasilitas Pelaksanaan Otonomi Daerah	2	Jenis	590.534	1	198.379	1	250.036			1	76.551		76.551	2	274.929	100	46,56				
4.01.02.2.02	Pelaksanaan Kebijakan Kesejahteraan Rakyat	Persentase Pelaksanaan Kebijakan Kesejahteraan Rakyat	100	Persen	3.263.839	100	2.853.491	100	3.524.000	-	-	75	2.619.670	-	2.619.670							Bagian Kesra	
4.01.02.2.02.01	Fasilitas Pengelolaan Bina Mental Spiritual	Jumlah Kegiatan Pelaksanaan Kebijakan, Evaluasi, dan Capaian Kinerja terkait Kesejahteraan Sosial	1	Peningkat	2.574.147	1	2.527.750	1	3.178.674			-	2.355.270	-	2.355.270	1	4.883.020	100	189,69				
4.01.02.2.02.02	Pelaksanaan Kebijakan, Evaluasi, dan Capaian Kinerja terkait Kesejahteraan Sosial	Jumlah Dokumen Pelaksanaan Kebijakan, Evaluasi, dan Capaian Kinerja terkait Kesejahteraan Sosial	8	dok	104.596	4	40.793	4	52.178			5	13.500		13.500	9	54.293	113	51,91				
4.01.02.2.02.03	Pelaksanaan Kebijakan, Evaluasi, dan Capaian Kinerja terkait Kesejahteraan Masyarakat	Jumlah Kegiatan Pelaksanaan Kebijakan, Evaluasi, dan Capaian Kinerja terkait Kesejahteraan Masyarakat	2	BKMT	585.096	1	284.948	1	293.148			1	250.900		250.900	2	535.848	100	91,58				
4.01.02.2.03	Fasilitas dan koordinasi Hukum	Persentase Fasilitas dan koordinasi Hukum	100	Persen	715.466	100	364.824	100	320.000	-	-	32	172.767	-	172.767							Bagian Hukum	
4.01.02.2.03.01	Fasilitas Penyusunan Produk Hukum daerah	Jumlah Dokumen Penyusunan Produk Hukum Daerah yang di Fasilitas	8	dok	126.118	4	54.878	4	60.851			1	20.360		20.360	5	75.238	63	59,66				
4.01.02.2.03.02	Fasilitas Bantuan Hukum	Jumlah Perkara Bantuan Hukum yang di Fasilitas	4	Perkara	415.002	2	216.009	2	187.409			1	113.764		113.764	3	329.773	75	79,46				
4.01.02.2.03.03	pendokumentasian Produk Hukum	Jumlah dokumentasian Produk Hukum	10	Dok	174.345	5	93.937	5	71.739			1	38.644		38.644	6	132.581	60	76,05				
Rata-rata capaian kinerja (%)										0,00	-	0,00	66	-	66								
Predikat kinerja										ST			SR	ST									
4.01.03	PROGRAM PREKONOMIAN DAN PEMBANGUNAN	Persentase Kebijakan Strategis dibidang Perekonomian dan Pembangunan yang ditindaklanjuti	100	Persen	2.398.184	100	988.899	100	1.674.997	-	-	-	327.399	-	327.399,31							Asisten II	
4.01.03.2.01	Pelaksanaan Kebijakan Perekonomian	Persentase Pelaksanaan Kebijakan Perekonomian	100	Persen	620.971	100	223.866	100	258.201	-	-	50	68.723	-	68.723							Bagian Administrasi SDA	
4.01.03.2.01.01	Koordinasi, Sinkronisasi, Monitoring dan Evaluasi Kebijakan Pengelolaan BUMD dan BLU	Jumlah Dokumen Koordinasi, Sinkronisasi, Monitoring dan Evaluasi Kebijakan Pengelolaan BUMD dan BLU	4	dok	224.356	2	68.685	2	63.925			1	27.309		27.309	3	95.994	75	42,79				

No	Sasaran	Program/Kegiatan	Indikator Kinerja Program (Outcome)/Kegiatan (output)	Target RPJMD Kabupaten pada tahun 2026 (akhir periode RPJMD)		Realisasi Capaian Kinerja RPJMD s/d Tahun Lalu (2021 s/d 2026)		Target Kinerja dan Anggaran RKPD Tahun 2022		Realisasi Kinerja s/d Semester (Bulan November)						Realisasi Capaian Kinerja dan Anggaran RKPD Tahun 2022		Realisasi Kinerja dan Anggaran RPJMD s/d Akhir Tahun 2022		Tingkat Capaian Kinerja dan Realisasi Anggaran RPJMD s/d Tahun 2022 (%)		Unit SKPD Penanggung Jawab	
				K	Rp. (000)	K	Rp. (000)	K	Rp. (000)	I		IV	K	Rp. (000)	K	Rp. (000)	K	Rp. (000)	K	Rp. (000)	K		Rp.
										K	Rp. (000)												
4.01.03.2.01.02	Pengendalian dan Pendistribusian Perekonomian	Jumlah Dokumen Pengendalian dan Pendistribusian Perekonomian	6	dok	242.403	3	102.554	3	116.590	1	25.214	1	25.214	4	127.768	67	52,71						
4.01.03.2.01.03	Perencanaan dan Pengawasan Ekonomi Mikro Kecil	Jumlah Dokumen Perencanaan dan Pengawasan Ekonomi Mikro Kecil	6	dok	154.212	3	52.627	3	77.686	2	16.200	2	16.200	5	68.827	83	44,63						
4.01.03.2.02	Pelaksanaan Administrasi Pembangunan	Persentase Pelaksanaan Administrasi Pembangunan	100	Persen	715.259	100	348.163	100	319.998	-	-	67	115.087	67	115.087							Bagian Administrasi Pembangunan	
4.01.03.2.02.01	Fasilitas Penyusunan Program Pembangunan	Jumlah Dokumen Program Pembangunan yang tersusun dan di Fasilitas	4	dok	213.347	2	65.423	2	126.123	1	38.766	1	38.766	3	104.190	75	48,84						
4.01.03.2.02	Pengendalian dan Evaluasi Program Pembangunan	Jumlah Dokumen Pengendalian dan Evaluasi Program Pembangunan	2	dok	97.890	1	29.848	1	57.601	1	19.235	1	19.235	2	49.083	100	50,14						
	Pengelolaan Evaluasi dan Pelaporan Pelaksanaan Pembangunan	Jumlah Dokumen Pengelolaan Evaluasi dan Pelaporan Pelaksanaan Pembangunan	4	dok	404.022	2	252.891	2	136.273	1	57.086	1	57.086	3	309.977	75	76,72					Bagian BPJ	
4.01.03.2.03	Pengelolaan Pengadaan Barang dan Jasa	Persentase Pengelolaan Pengadaan Barang dan Jasa	100	Persen	682.674	100	283.314	100	908.000	-	-	35	112.659	35	112.659								
4.01.03.2.03.01	Pengelolaan Pengadaan Barang dan Jasa	Persentase paket pengadaan barang dan jasa	100	Persen	286.960	100	180.027	100	452.012	20	51.017	20	51.017	120	231.044	120	80,51						
4.01.03.2.03.02	Pengelolaan Pelayanan Pengadaan Secara Elektronik	Persentase keberhasilan pelaksanaan pengadaan barang jasa secara elektronik	100	Persen	154.638	100	103.288	100	214.912	7	56.643	7	56.643	107	159.931	107	103,42						
4.01.03.2.03.03	Pembinaan dan Advokasi Pengadaan Barang dan Jasa	Laporan Evaluasi dan pembinaan SDM pengadaan barang jasa	2	Dok	241.075	0	-	2	241.075	1	4.998	1	4.998	1	4.998	50	2,07						
4.01.03.2.04	Pemantauan Kebijakan Sumber daya alam	Persentase Pemantauan Kebijakan Sumber daya alam	100	Persen	379.280	100	133.557	100	188.798	-	-	47	30.931	47	30.931								Bagian Administrasi SDA
4.01.03.2.04.01	Koodinasi, Singkronisasi dan Evaluasi Kebijakan Pertanian, Kehutanan, Kelautan, Pertanian dan Perikanan	Jumlah Dokumen Koodinasi, Singkronisasi dan Evaluasi Kebijakan Pertanian, Kehutanan, Kelautan, Pertanian dan Perikanan	24	dok	112.632	12	37.426	12	52.751	6	13.683	6	13.683	18	51.109	75	45,38						
4.01.03.2.04.02	Koodinasi, Singkronisasi dan Evaluasi Kebijakan Pertambangan dal Lingkungan Hidup	Jumlah Dokumen Koodinasi, Singkronisasi dan Evaluasi Kebijakan Pertambangan dal Lingkungan Hidup	24	dok	152.218	12	57.655	12	76.011	3	6.216	3	6.216	15	63.871	63	41,96						
4.01.03.2.04.03	Koodinasi, Singkronisasi dan Evaluasi Kebijakan Energi dan Air	Jumlah Koodinasi, Singkronisasi dan Evaluasi Kebijakan Energi dan Air	24	dok	114.430	12	38.477	12	60.036	8	11.032	8	11.032	20	49.508	83	43,26						
Rata-rata capaian kinerja (%)										-	-	-	19,5	-	19,5								
Predikat kinerja												SR	SR	-	SR	SR							
JUMLAH ANGGARAN DAN REALISASI DARI SELURUH PROGRAM										30.590.499		13.902.484											
TOTAL RATA-RATA CAPAIAN KINERJA DAN ANGGARAN DARI SELURUH PROGRAM (PROGRAM 1 s.d. PROGRAM 3)										-	-	-	45	-	45,4								
PREDIKAT KINERJA DARI SELURUH PROGRAM (PROGRAM 1 s.d. PROGRAM 3)												SR	ST		SR	ST							

Penunjang Pemerintahan

Dinas Pendidikan

1	Peningkatan kualitas pelayanan Publik, Akuntabilitas Kinerja dan Keuangan	PROGRAM PENUNJANG URUSAN PEMERINTAHAN DAERAH KABUPATENENKOTA	Indeks Pelayanan Instansi	83,00	point	421.794.569	82	201.121.691	83,00	209.948.192	-	-	78.625.337	-	-	78.625.337	82	279.747.028	99	66	Sekretaris
1.1	Meningkatnya Akuntabilitas Kinerja dan Keuangan	Perencanaan, Penganggaran, dan Evaluasi Kinerja Perangkat Daerah	Persentase Perencanaan, Penganggaran, dan Evaluasi Kinerja Perangkat Daerah	100	Persen	349.442	100	113.397	100	173.766	-	-	50.959	-	38	50.959	138	164.356	138	47	Subbag Perencanaan
1.1.1		Penyusunan Dokumen Perencanaan Perangkat Daerah	Jumlah dokumen perencanaan	16	dok	267.231	8	80.117	8	133.995			3	42.663	3	42.663	11	122.780	69	46	
1.1.3		Koordinasi dan Penyusunan Laporan Capaian Kinerja dan Ikhtisar Realisasi Kinerja SKPD	Jumlah dokumen Laporan Kinerja	3	dok	19.626	-	-	3	19.626	1,0	5.001	1	5.001	1	5.001	33	25			
1.1.3		Evaluasi Kinerja Perangkat Daerah	Jumlah Dokumen Evaluasi Kinerja Perangkat Daerah	6	Tahun	62.585	3	33.280	3	20.145	6,0	3.295	6	3.295	9	36.575	150	58			
1.2	Peningkatan Akuntabilitas Kinerja dan Keuangan	Administrasi Keuangan Perangkat Daerah	Persentase Penyelesaian Administrasi Keuangan Daerah	100	Persen	419.689.788	100	200.457.174	100	208.583.830	50	78.354.462	50	78.354.462	150	278.811.636	150	66	Subbag Keu		
1.2.1		Penyediaan Gaji dan Tunjangan ASN	Pembayaran gaji dan tunjangan ASN	24	Bln	417.377.829	12	199.346.474	12	207.412.031	6	77.827.252	6	77.827.252	18	277.173.726	75	66			
1.2.2		Pelaksanaan Penatausahaan dan Pengujian/Verifikasi Keuangan SKPD	Pembayaran jasa administrasi keuangan	24	Bln	2.311.960	12	1.110.700	12	1.171.800	6	527.210	6	527.210	18	1.110.700	75	48			
1.3	Peningkatan Kualitas Pelayanan Publik	Administrasi Kepegawaian Perangkat Daerah	Persentase Penyelesaian Administrasi Kepegawaian Perangkat Daerah	100	Persen	62.500	-	-	100	62.500	-	-	62.500	-	62.500	-	62.500	-	100	Subbag UP	
1.3.1		Pengadaan Pakaian Dinas Beserta Atribut Kelengkapannya	Jumlah Pakaian Dinas Beserta Atribut Kelengkapannya	85	stel	42.500	-	-	85	42.500	85	42.500	85	42.500	85	42.500	100	100			
1.3.2		Pendidikan dan Pelatihan Pegawai Berdasarkan Tugas dan Fungsi	Jumlah ASN yang mengikuti diklat/pelatihan formal	8	Orang	20.000	-	-	8	20.000	8	20.000	8	20.000	8	20.000	100	100			
1.4	Peningkatan Kualitas Pelayanan Publik	Administrasi Kepegawaian Perangkat Daerah	Persentase Penyelesaian Administrasi Umum Perangkat Daerah	100	Persen	379.135	100	140.478	100	233.185	39	59.837	39	59.837	139	200.315	139	53	Subbag UP		
1.4.1		Penyediaan Komponen Instalasi Listrik/Penerangan Bangunan Kantor	Jumlah Komponen Instalasi Listrik/Penerangan	136	Buah/Jenis	28.792	89	6.502	47	22.218	5	1.995	5	1.995	94	8.497	69	30			
1.4.2		Penyediaan Peralatan dan Perlengkapan Kantor	Pengadaan Peralatan Kebersihan dan Alat Tulis Kantor	2	Tahun	132.818	1	65.114	1	65.799	0,5	40.294	1	40.294	2	105.408	75	79			
1.4.3		Penyediaan Barang Cetak dan Penggandaan	Jumlah Jenis Barang Cetak dan Penggandaan	6	Jenis	29.284	3	14.202	3	14.728	1	7.548	1	7.548	4	21.750	67	74			
1.4.4		Penyediaan Bahan Bacaan dan Peraturan Perundang-undangan	Pembayaran Tagihan Surat Kabar	24	Bulan	10.000	12	5.000	12	5.000	6	-	6	-	18	5.000	75	50			
1.4.5		Fasilitas Kunjungan Tamu	Penyediaan Makan Minum Tamu	24	Bulan	75.000	12	30.000	12	45.000	6	10.000	6	10.000	18	40.000	75	53			
1.4.6		Penyelenggaraan Rapat Koordinasi dan Konsultasi SKPD	Pembayaran koordinasi dalam daerah dan konsultasi luar daerah serta biaya makan minum rapat SKPD	24	Bulan	103.240	12	19.660	12	80.440	6	-	6	-	18	19.660	75	19			
1.5	Peningkatan Kualitas Pelayanan Publik	Pengadaan Barang Milik Daerah Penunjang Urusan Pemerintah Daerah	Persentase Pengadaan Barang Milik Daerah	100	Persen	239.908	100	58.385	100	179.833	25	34.967	25	34.967	125	93.352	125	39	Subbag UP		
1.5.1		Pengadaan Peralatan dan Mesin Lainnya	Jumlah pengadaan peralatan dan mesin	38	Unit/Buah	239.908	26	58.385	12	179.833	3	34.967	3	34.967	29	93.352	76	39			

No	Sasaran	Program/Kegiatan	Indikator Kinerja Program (Outcome)/Kegiatan (output)	Target RPJMD Kabupaten pada tahun 2026 (akhir periode RPJMD)		Realisasi Capaian Kinerja RPJMD s/d Tahun Lalu (2021 s/d 2026)		Target Kinerja dan Anggaran RKPD Tahun 2022		Realisasi Kinerja s/d Semester (Bulan November)					Realisasi Capaian Kinerja dan Anggaran RKPD Tahun 2022		Realisasi Kinerja dan Anggaran RPJMD s/d Akhir Tahun 2022		Tingkat Capaian Kinerja dan Realisasi Anggaran RPJMD s/d Tahun 2022 (%)		Unit SKPD Penanggung Jawab		
				K	Rp. (000)	K	Rp. (000)	K	Rp. (000)	I			II		K	Rp. (000)	K	Rp. (000)	K	Rp. (000)		K	Rp.
										K	Rp. (000)	K	Rp. (000)	K									
1.6	Peningkatan Kualitas Pelayanan Publik	Penyediaan Jasa Penunjang Urusan Pemerintahan Daerah	Persentase Penyediaan Jasa Penunjang Urusan Pemerintahan Daerah	100	Persen	218.100	100	100.042	100	112.050	25	35.161	25	35.161	125	135.203	125	62	Subbag UP				
1.6.1		Penyediaan Jasa Surat Menyurat	Jumlah Materai	450	Buah	4.500	225	2.250	225	2.250	-	-	-	-	225	2.250	50	50					
1.6.2		Penyediaan Jasa Komunikasi, Sumber Daya Air dan Listrik	Pembayaran jasa komunikasi, sumber daya air dan listrik	24	Bulan	213.600	12	97.792	12	109.800	6	35.161	6	35.161	18	132.953	75	62					
1.7	Peningkatan Kualitas Pelayanan Publik	Pemeliharaan Barang Milik Daerah Penunjang Urusan Pemerintahan Daerah	Persentase Pemeliharaan Barang Milik Daerah	100	Persen	855.696	100	252.215	100	603.028	44	27.451	44	27.451	144	279.666	144	33	Subbag UP				
1.7.1		Penyediaan Jasa Pemeliharaan, Biaya Pemeliharaan dan Pajak Kendaraan Perorangan Dinas atau Kendaraan Dinas Jabatan	Jumlah kendaraan dinas/operasional yang terpelihara	18	Unit	187.800	9	78.742	9	108.900	4	27.451	4	27.451	13	106.193	72	57					
1.7.2		Pemeliharaan Peralatan dan Mesin Lainnya	Pembayaran jasa pemeliharaan peralatan dan mesin	2	Tahun	11.860	1	4.950	1	6.860	-	-	-	-	1	4.950	50	42					
1.7.3		Pemeliharaan/Rehabilitasi Gedung Kantor dan Bangunan Lainnya	Jumlah ruang gedug kantor yang terpelihara	10	Gedung	656.036	5	168.523	5	487.268	-	-	-	-	5	168.523	50	26					
Rata-rata capaian kinerja (%)										-	-	-	-	37,4	-	-	37,4						
Predikat kinerja										SR		S		SR		S							
2	Meningkatnya Mutu Pendidikan dan Sarana Prasarana Sekolah	PROGRAM PENGELOLAAN PENDIDIKAN				131.818.521			47.002.495				5.287.583		5.287.583		97.971.418		#DIW0!	74	Kabid Pembinaan SD, SMP, dan PAUD/DIKMAS		
			Angka rata-rata Lama Sekolah	12,50	Persen			12,50															
			Angka Harapan Lama Sekolah	6,72	Persen			6,72															
2.1	Meningkatnya Kualitas Pengelolaan Pendidikan Sekolah Dasar	Pengelolaan Pendidikan Sekolah Dasar	Persentase Pengelolaan Pendidikan Sekolah Dasar	100	Persen	72.407.567	100	46.062.821	100	25.171.828	21	1.955.273	21	1.955.273	121	48.018.094	121	66	Kabid Pembinaan SD				
2.1.1		Penambahan Ruang Kelas Baru	Jumlah Penambahan Ruang Kelas Baru	1	Ruang	80.000	1	79.800	-	-	-	-	-	-	1	79.800	100	100					
2.1.2		Pembangunan Ruang Guru/Kepala Sekolah/TU	Jumlah Ruang Guru/Kepala Sekolah/TU yang di Bangun	3	Ruang	722.295	3	698.101	-	-	-	-	-	-	3	698.101	100	97					
2.1.3		Pembangunan Ruang Unit Kesehatan Sekolah	Jumlah Ruang Unit Kesehatan Sekolah yang Dibangun	17	Ruang	1.299.922	17	1.298.931	-	-	-	-	-	-	17	1.298.931	100	100					
2.1.4		Pembangunan Perpustakaan Sekolah	Jumlah Ruang Perpustakaan Sekolah yang di Bangun	6	Ruang	1.339.668	6	1.331.312	-	-	-	-	-	-	6	1.331.312	100	99					
2.1.5		Pembangunan Sarana, Prasarana dan Utilitas Sekolah	Jumlah Ruang Sarana, Prasarana Dan Utilitas Sekolah yang di Bangun	17	Ruang	2.510.570	17	2.503.619	-	-	-	-	-	-	17	2.503.619	100	100					
2.1.6		Rehabilitasi Sedang/Berat Ruang Kelas	Jumlah Ruang Kelas yang di Rehab	36	Ruang	7.384.352	36	6.678.861	-	-	-	-	-	-	36	6.678.861	100	90					
2.1.7		Rehabilitasi Sedang/Berat Ruang Guru/Kepala Sekolah/TU	Jumlah Ruang Guru/Kepala Sekolah/TU yang di Rehab	2	Ruang	248.500	2	248.070	-	-	-	-	-	-	2	248.070	100	100					
2.1.8		Rehabilitasi Sedang/Berat Perpustakaan Sekolah	Jumlah Ruang Perpustakaan Sekolah yang di Rehab	3	Ruang	291.000	3	290.245	-	-	-	-	-	-	3	290.245	100	100					
2.1.9		Rehabilitasi Sedang/Berat Ruang Sarana, Prasarana dan Utilitas Sekolah	Jumlah ruang sarana, Prasarana Dan Utilitas Sekolah yang di Rehab	3	Ruang	59.100	3	58.899	-	-	4	131.800	4	131.800	7	190.699	233	323					
2.1.10		Rehabilitasi Sedang/Berat Rumah Dinas/Kepala Sekolah/Guru/Penjaga Sekolah	Jumlah Rumah Dinas Kepala Sekolah/guru/Penjaga Sekolah yang di Rehab	3	Paket	374.000	3	373.337	-	-	-	-	-	-	3	373.337	100	100					
2.1.11		Pengadaan Mebeluer Sekolah	Jumlah Pengadaan Mebeluer Sekolah	852	Paket	805.155	840	378.900	12	396.000	6	50.733	6	50.733	846	429.633	99	53					
2.1.12		Pengadaan Alat Praktik dan Peraga Siswa	Jumlah Pengadaan Alat Praktik dan Peraga Siswa	75	Paket	5.825.000	75	5.762.076	-	-	6	17.345	6	17.345	81	5.779.421	108	99					
2.1.13		Penyelenggaraan Proses Belajar dan Ujian bagi Peserta Didik	Pelaksanaan Proses Belajar dan Ujian bagi Peserta Didik	2	Tahun	288.135	1	62.849	1	213.006	0,5	101.705	1	101.705	2	164.554	75	57					
2.1.14		Penyusunan dan Tindak Lanjut Evaluasi Satuan Pendidikan Dasar	Penyusunan dan Tindak Lanjut Evaluasi Satuan Pendidikan Dasar	2	Tahun	257.220	1	77.345	1	68.220	0,5	1.653.690	1	1.653.690	2	1.731.035	75	673					
2.1.15		Pembinaan Minat, Bakat dan Kreativitas Siswa	Jumlah Sekolah yang Melaksanakan Pembinaan Minat, Bakat dan Kreativitas Siswa	412	Sekolah	447.735	206	59.801	206	292.737	-	-	-	-	206	59.801	50	13					
		Penyediaan Pendidik dan Tenaga Kependidikan bagi Satuan Pendidikan Sekolah Dasar	Pembayaran Jasa Pendidik dan Tenaga Kependidikan bagi Satuan Pendidikan Sekolah Dasar	24	Bulan	6.067.000	12	3.022.550	12	3.033.500	-	-	-	-	12	3.022.550	50	50					
2.1.16		Pembinaan Kelembagaan dan Manajemen Sekolah	Tertatanya Lembaga dan manajemen Sekolah Dasar	1	Tahun	50.000	-	-	1	50.000	-	-	-	-	-	-	-	-					
2.1.18		Pengelolaan Dana BOS Sekolah Dasar	Jumlah Sekolah Dasar	206	Sekolah	44.357.915	-	-	206	21.118.365	-	-	-	-	-	-	-	-					
2.2	Meningkatnya Kualitas Pengelolaan Pendidikan Sekolah Menengah Pertama	Pengelolaan Pendidikan Sekolah Menengah Pertama	Persentase Pengelolaan Pendidikan Sekolah Menengah Pertama	100	Persen	36.976.986	100	34.292.126	100	12.093.147	30	1.842.471	30	1.842.471	130	36.134.597	130	98	Kabid Pembinaan SMP				
2.2.1		Penambahan Ruang Kelas Baru	Jumlah Penambahan Ruang Kelas Baru	3	Ruang	310.000	3	77.300	-	-	-	-	-	-	3	77.300	100	25					
2.2.1		Pembangunan Ruang Guru/Kepala Sekolah/UT	Jumlah Ruang Guru/Kepala Sekolah/UT	-	-	-	-	-	-	-	-	-	-	-	-	-	-	-	#DIW0!				
2.2.2		Pembangunan Ruang Unit Kesehatan Sekolah	Jumlah Ruang Unit Kesehatan Sekolah yang dibangun	-	-	-	-	-	-	-	-	-	-	-	-	-	-	-	#DIW0!				
2.2.3		Pembangunan Laboratorium	Jumlah Ruang Laboratorium SMP yang dibangun	-	-	-	-	-	-	-	-	-	-	-	-	-	-	-	#DIW0!				
2.2.5		Pembangunan Sarana, Prasarana dan Utilitas Sekolah	Jumlah Sarana, Prasarana Dan Utilitas Sekolah yang di Bangun	1	Paket	100.000	1	99.850	-	-	-	-	-	1	99.850	100	100						
2.2.7		Rehabilitasi Sedang/Berat Gedung Sekolah	Jumlah Rehabilitasi Sedang/Berat Gedung Sekolah	28	Paket	23.137.258	28	21.886.175	-	-	10	483.588	10	483.588	38	22.369.763	136	97					
2.2.10		Rehabilitasi Sedang/Berat Sarana, Prasarana dan Utilitas Sekolah	Jumlah Rehabilitasi Sedang/Berat Sarana, Prasarana Dan Utilitas Sekolah	7	Paket	100.000	7	99.900	-	-	-	-	-	-	7	99.900	100	100					
2.2.11		Pengadaan Mebel Sekolah	Jumlah Pengadaan Mebel Sekolah	555	Paket	451.650	555	444.984	14	451.140	-	5.000	-	5.000	555	449.984	100	100					
2.2.6		Pengadaan Perlengkapan Sekolah	Jumlah Pengadaan Perlengkapan Sekolah	36	Paket	1.320.960	-	-	-	-	-	-	-	-	-	-	-	-					
2.2.12		Penyelenggaraan Proses Belajar dan Ujian bagi Peserta Didik	Jumlah Pelaksanaan Proses Belajar dan Ujian bagi Peserta Didik	1	Tahun	187.850	1	187.677	1	187.849	0,5	75.365	1	75.365	2	263.042	150	140					
2.2.13		Penyusunan dan Tindak Lanjut Evaluasi Satuan Pendidikan Sekolah Menengah Pertama	Jumlah Penyusunan dan Tindak Lanjut Evaluasi Satuan Pendidikan Sekolah Menengah Pertama	1	Tahun	361.195	1	349.610	1	326.535	0,5	197.840	1	197.840	2	547.450	150	152					
2.2.14		Pembinaan Minat, Bakat dan Kreativitas Siswa	Jumlah Sekolah yang Melaksanakan Pembinaan Minat, Bakat dan Kreativitas Siswa	45	Sekolah	120.434	45	79.054	45	389.482	1	85.878	1	85.878	46	164.932	102	137					

No	Sasaran	Program/Kegiatan	Indikator Kinerja Program (Outcome)/Kegiatan (output)	Target RPJMD Kabupaten pada tahun 2026 (akhir periode RPJMD)		Realisasi Capaian Kinerja RPJMD s/d Tahun Lalu (2021 s/d 2026)		Target Kinerja dan Anggaran RKPd Tahun 2022		Realisasi Kinerja s/d Semester (Bulan November)					Realisasi Capaian Kinerja dan Anggaran RKPd Tahun 2022		Realisasi Kinerja dan Anggaran RPJMD s/d Akhir Tahun 2022		Tingkat Capaian Kinerja dan Realisasi Anggaran RPJMD s/d Tahun 2022 (%)		Unit SKPD Penanggung Jawab	
				K	Rp. (000)	K	Rp. (000)	K	Rp. (000)	I			IV		K	Rp. (000)	K	Rp. (000)	K	Rp.		
										K	Rp. (000)	K	Rp. (000)	p. (00)								
2.2.15		Penyediaan Pendidik dan Tenaga Kependidikan bagi Satuan Pendidikan Sekolah Menengah Pertama	Pembayaran Jasa Pendidik dan Tenaga Kependidikan bagi Satuan Pendidikan Sekolah Menengah Pertama	12	Bulan	2.747.850	12	2.747.250	12	2.747.850			6	994.800		6	994.800	18	3.742.050	150	136	
2.2.16		Pembinaan Kelembagaan dan Manajemen Sekolah	Jumlah Peserta yang Mengikuti Pembinaan Kelembagaan dan Manajemen Sekolah	128	Orang	123.090	128	-	128	123.090			-	-		-	-	128	-	100	-	
2.2.17		Pengelolaan Dana BOS Sekolah Menengah Pertama	Jumlah Pengelolaan Dana BOS Sekolah Menengah Pertama	45	Sekolah	8.326.700	45	8.320.327	45	7.867.200			-	-		-	-	45	8.320.327	100	100	
2.3	Meningkatnya kualitas Pengelolaan Pendidikan Anak Usia Dini (PAUD)	Pengelolaan Pendidikan Anak Usia Dini (PAUD)	Persentase Pengelolaan Pendidikan Anak Usia Dini (PAUD)	100	Persen	17.965.057	100	10.304.806	100	7.503.066			13	1.104.820		13	1.104.820	113	11.409.626	113	64	Kasi PAUD
2.3.1		Pembangunan Gedung/Ruang Kelas/Ruang Guru PAUD	Jumlah Pembangunan Gedung/Ruang Kelas/Ruang Guru PAUD	4	Ruang	309.334	2	172.544	2	109.315			-	-		-	-	2	172.544	50	56	
2.3.2		Pembangunan Sarana, Prasarana dan Utilitas PAUD	Jumlah Sarana, Prasarana dan Utilitas PAUD yang di Bangun	9	Ruang	1.122.581	9	1.121.053	-	-			-	-		-	-		-	-	-	
2.3.3		Rahabilitasi Sedang/Berat Gedung/Ruang Kelas/Ruang Guru PAUD	Jumlah Gedung/Ruang Guru PAUD yang di Rahab	16	Ruang	1.433.012	16	1.423.620	-	-			-	-		-	-		-	-	-	
2.3.4		Rahabilitasi Sedang/Berat Pembangunan Sarana, Prasarana dan Utilitas PAUD	Jumlah Sarana, Prasarana Dan Utilitas PAUD yang di Rahab	14	Ruang	173.354	14	125.239	-	-			-	-		-	-		-	-	-	
2.3.5		Pengadaan Alat Praktik dan Peraga Siswa PAUD	Jumlah Pengadaan Alat praktik dan Peraga Siswa PAUD	13	Paket	260.000	13	259.290	-	-			-	-		-	-		-	-	-	
2.3.6		Penyelenggaraan Proses Belajar PAUD	Jumlah Pelaksanaan Proses Belajar PAUD	1	Tahun	80.744	1	80.744	-	-			0,5	76.320		1	76.320					
2.3.7		Penyediaan Pendidik dan Tenaga Kependidikan bagi Satuan PAUD	Jumlah Penyediaan Pendidik dan Tenaga Kependidikan bagi Satuan PAUD	24	Bulan	4.490.915	12	2.232.885	12	2.228.550			6	1.028.500		6	1.028.500	18		75		
2.3.8		Pembinaan Kelembagaan dan Manajemen PAUD	Jumlah Pelaksanaan Pembinaan Kelembagaan dan Manajemen PAUD	2	Tahun	199.228	1	23.131	1	143.111			-	-		-	-	1	23.131	50	12	
2.3.9		Pengelolaan Dana BOP PAUD	Jumlah Pengelolaan Dana BOP PAUD	580	Sekolah	9.895.890	290	4.866.300	290	5.022.090			-	-		-	-		-	-	-	
2.4	Meningkatnya kualitas Pengelolaan Pendidikan Nonformal/Kesetaraan	Pengelolaan Pendidikan Nonformal/Kesetaraan	Persentase Pengelolaan Pendidikan Nonformal/Kesetaraan	100	Persen	4.468.909	100	2.024.083	100	2.234.454			38	385.019		38	385.019	138	2.409.102	138	54	Kasi DIKIMAS
2.4.1		Pengadaan Perlengkapan Pendidikan Nonformal/Kesetaraan	Jumlah Pengadaan Perlengkapan Pendidikan Nonformal/Kesetaraan	2	Tahun	288.603	1	144.065	1	144.301			-	-		-	-	1		50		
2.4.2		Penyiapan dan Tindak Lanjut Evaluasi Satuan Pendidikan di Pendidikan Nonformal/Kesetaraan	Jumlah Penyiapan dan Tindak Lanjut Evaluasi Satuan Pendidikan di Pendidikan Nonformal/Kesetaraan	2	Tahun	136.640	1	61.215	1	68.320			0,5	11.090		1	11.090	2	144.065	75	50	
2.4.3		Penyediaan Pendidik dan Tenaga Kependidikan bagi Satuan Pendidikan Nonformal/Kesetaraan	Jumlah Penyediaan Pendidik dan Tenaga Kependidikan bagi Satuan Pendidikan Nonformal/Kesetaraan	24	Bulan	3.199.000	12	1.599.500	12	1.599.500			6	344.700		6	344.700					
2.4.4		Pembinaan Kelembagaan dan Manajemen Sekolah Nonformal/Kesetaraan	Jumlah Pelaksanaan Pembinaan Kelembagaan dan Manajemen Sekolah Non Formal/Kesetaraan	2	Tahun	110.066	1	54.902	1	55.033			0,5	29.229		1	29.229					
2.4.5		Pengelolaan Dana BOP Sekolah Nonformal/Kesetaraan	Jumlah Pengelolaan Dana BOP Sekolah Nonformal/Kesetaraan	2	Tahun	734.600	1	164.400	1	367.300			-	-		-	-	1	164.400	50	22	
Rata-rata capaian kinerja (%)										-	-	-	-	11,2	-	-	-	11,2				
Predikat kinerja												SR		SR		SR		SR				
3	Meningkatnya Mutu Pendidikan	PROGRAM PENDIDIK DAN TENAGA KEPENDIDIKAN	Rasio Guru yang memiliki Kualifikasi S1	79,10	persen	1.192.527	99,66	291.266	79,10	890.851				103.340			103.340	100	394.606	126	33	Kabid PPTK
			Persentase guru yang bersertifikat Pendidik	82,53	persen		90,51		82,53													
3.1	Meningkatnya Pemerataan Kuantitas dan Kualitas Pendidik dan Tenaga Kependidikan bagi Satuan Pendidikan Dasar, PAUD, dan Pendidikan Nonformal/Kesetaraan	Pemerataan Kuantitas dan Kualitas Pendidik dan Tenaga Kependidikan bagi Satuan Pendidikan Dasar, PAUD, dan Pendidikan Nonformal/Kesetaraan		100	Persen	1.192.527	100	291.266	100	890.851			50	103.340		50	103.340	150	394.606	150	33	Kabid PPTK
3.1.1		Perhitungan dan Pemetaan Pendidik dan Tenaga Kependidikan Satuan Pendidikan Dasar, PAUD, dan Pendidikan Nonformal/Kesetaraan	Penyediaan Pendidik dan Tenaga Kependidikan Satuan Pendidikan Dasar, PAUD, dan Pendidikan Nonformal/Kesetaraan	2	Tahun	1.192.527	1	291.266	1	890.851			0,5	103.340		1	103.340	2	394.606	75	33	
Rata-rata capaian kinerja (%)														11,6			11,6					
Predikat kinerja												SR		SR		SR		SR				
JUMLAH ANGGARAN DAN REALISASI DARI SELURUH PROGRAM																						
257.841.538																						
TOTAL RATA-RATA CAPAIAN KINERJA DAN ANGGARAN DARI SELURUH PROGRAM (PROGRAM 1 s.d. PROGRAM 3)																						
PREDIKAT KINERJA DARI SELURUH PROGRAM (PROGRAM 1 s.d. PROGRAM 3)												SR		R		SR		R				

Faktor Pendorong Pencapaian Kinerja :

Faktor Penghambat :

Tindak Lanjut yang diperlukan dalam triwulan Berikutnya :

Tindak Lanjut yang diperlukan dalam Renja Perangkat Daerah Berikutnya :

Urusan Pilihan

Dinas Perindustrian dan Perdagangan

1		PROGRAM PENUNJANG URUSAN PEMERINTAHAN DAERAH KABUPATEN/KOTA	INDEKS PELAYANAN INSTANSI	78,00	Poin	8.070.852	76,00	3.535.836	78,00	4.440.513	-	-	-	1.602.836	#	-	1.602.836	76	5.138.671	97	64	
		Perencanaan dan Evaluasi Kinerja Perangkat Daerah	Persentase Perencanaan, Penganggaran, dan Evaluasi Perangkat Daerah	100	dokumen	79.470	100	28.485	100	67.000	-	-	54	27.877	#	54	27.877	154	56.362	154	71	Kasubag Prooram dan

No	Sasaran	Program/Kegiatan	Indikator Kinerja Program (Outcome)/Kegiatan (output)	Target RPJMD Kabupaten pada tahun 2026 (akhir periode RPJMD)		Realisasi Capaian Kinerja RPJMD s/d Tahun Lalu (2021 s/d 2026)		Target Kinerja dan Anggaran RKPD Tahun 2022		Realisasi Kinerja s/d Semester (Bulan November)					Realisasi Capaian Kinerja dan Anggaran RKPD Tahun 2022		Realisasi Kinerja dan Anggaran RPJMD s/d Akhir Tahun 2022		Tingkat Capaian Kinerja dan Realisasi Anggaran RPJMD s/d Tahun 2022 (%)		Unit SKPD Penanggung Jawab		
				K	Rp. (000)	K	Rp. (000)	K	Rp. (000)	K	Rp. (000)	p. (00)	K	Rp. (000)	K	Rp. (000)	K	Rp. (000)	K	Rp.			
																						I	II
		Penyusunan Dokumen Perencanaan Perangkat Daerah	Jumlah dokumen laporan Realisasi (dokumen)	10	4.000	5	4.000	5	20.200			4	17.000	#	4	17.000	9	21.000	92	525	Keuangan		
		Koordinasi dan Penyusunan Laporan Capaian Kinerja dan Ikhtisar Realisasi Kinerja SKPD	Jumlah Dokumen Laporan Realisasi (dokumen)	8	75.470	4	24.485	4	46.800			1	10.877	#	1	10.877	5	35.362	62	47			
Peningkatan Akuntabilitas Kinerja dan Keuangan	Administrasi Umum Perangkat Daerah	Persentase Penyelesaian Administrasi Keuangan Daerah	Persentase Penyelesaian Administrasi Keuangan Daerah	36	bln	6.539.865	100	3.116.595	13	3.358.102	-	-	50	1.201.173	-	50	1.201.173	20	35,77	150	131	Kasubag Program dan Keuangan	
		Penyediaan Gaji dan Tunjangan ASN	Pembayaran Gaji dan Tunjangan ASN (Tahunan)	2	Tahun	5.419.025	1	2.586.086	1	2.778.122			0,50	1.011.923	#	1	1.011.923	2	3.598.009	75	66		
		Pelaksanaan Penatausahaan dan Pencuaan/Verifikasi Keuangan SKPD	Pembayaran Jasa Administrasi Keuangan (bulanan)	24	Bulan	1.120.840	12	530.510	12	579.980			6,00	189.250	#	6	189.250	18	719.760	75	64		
		Administrasi Kepegawaian Perangkat Daerah	Persentase Penyelesaian Administrasi Kepegawaian Perangkat Daerah	100	persen	98.900	50	26.900	100	67.450	-	-	67	42.000	-	67	42.000	66,67	62,27	67	0,06		Bidang TU
		Pengadaan Pakaian Dinas Beserta Atribut Kelengkapannya	Jumlah Pakaian Dinas Beserta Atribut Kelengkapannya (Stel)	110	Stel	54.900	55	26.900	55	27.450			55	27.000	#	55	27.000	110	53.900	100	98		
		Pendidikan dan Pelatihan Formal	Jumlah ASN yang mengikuti diklat/pelatihan formal	6	44.000	-	-	3	40.000			1	15.000	#	1	15.000	1	15.000	17	34	Bidang TU		
2	Administrasi Umum Perangkat Daerah	Persentase Penyelesaian Administrasi Umum Daerah	Persentase Penyelesaian Administrasi Umum Daerah	100	bln	450.910	54	129.968	100	296.194	-	-	56	94.682	-	31	94.682	85	31,97	79	75	Bidang TU	
		Penyediaan Komponen Instalasi Listrik/Penerangan Bangunan Kantor	Jumlah Komponen instalasi listrik/benerangan (jenis)	20	jenis	12.303	10	6.014	10	6.271			8	5.880	#	8	5.880	18	11.894	90	97		
		Penyediaan peralatan dan perlengkapan kantor	Pengadaan peralatan kebersihan dan alat tulis kantor (Tahun)	2	Tahun	99.074	1	33.183	1	65.808			0,5	37.986	#	1	37.986	2	71.168	75	72		
		Penyediaan Barang Cetak dan Pengandaan	Jumlah jenis barang cetakan (jenis)	14	jenis	38.173	7	17.294	7	20.784			4	11.520	#	4	11.520	11	28.814	79	75		
		Penyediaan Bahan Bacaan dan Peraturan Perundang-undangan	Pembayaran Tagihan Surat Kabar(bulan)	24	bln	10.000	12	4.750	12	5.000			6	1.050	#	6	1.050	18	5.800	75	58		
		Fasilitas Kunjungan Tamu	Penyediaan makan minum tamu (bulan)	24	bln	7.200	12	2.255	12	4.500			6	2.000	#	6	2.000	18	4.255	75	59		
		Penyelenggaraan Rapat Koordinasi dan Konsultasi SKPD	Pembayaran koordinasi dalam daerah dan konsultasi luar daerah serta biaya makan minum rapat SKPD (bulan)	24	bln	284.161	12	66.473	12	193.832			6	36.246	#	6	36.246	18	102.719	75	36		
				Pengadaan Barang Milik Daerah Penunjang Urusan Pemerintahan Daerah	Persentase Pengadaan Barang Milik Daerah Penunjang Urusan Pemerintahan Daerah	100,00	persen	223.427	4	49.803	100	173.587	-	-	17	94.351	-	1	94.351	5	144.154		167
tersedianya peralatan yang memadai	Pengadaan Kendaraan Dinas Operasional atau Lapangan	Jumlah Peralatan dan mesin lainnya (Unit)	1	unit	50.000	-	-	1	50.000			-	-	#	-	-	-	-	-	-			
tersedianya peralatan yang memadai	Pengadaan Peralatan dan Mesin Lainnya	Jumlah Peralatan dan mesin lainnya (Unit)	6	unit	138.427	3	14.840	3	123.587			1	94.351	#	1	94.351	4	109.191	67	79			
tersedianya peralatan yang memadai	Pengadaan Sarana dan Prasarana Gedung Kantor atau Bangunan Lainnya	Jumlah Pengadaan Peralatan dan Mesin Lainnya (Unit)	1	unit	35.000	1	34.963	-	-			-	-	#	-	-	1	34.963	100	100			
tersedianya sumber daya listrik dinas	Penyediaan Jasa Penunjang Urusan Pemerintahan Daerah	Persentase Penyediaan Jasa Penunjang Urusan Pemerintahan Daerah	24	persen	74.400	12	27.108	12	38.400	-	-	50	12.654	-	6	12.654	18	39.762	75	53	Sekretariat		
tersedianya sumber daya listrik dinas	Penyediaan Jasa Komunikasi, Sumber daya Air dan Listrik	Pembayaran Jasa Sumberdaya Air, Listrik (Bulan)	24	Bulan	74.400	12	27.108	12	38.400			6	12.654	#	6	12.654	18	39.762	75	53			
tersedianya pembayaran pajak kendaraan dinas	Pemeliharaan Barang Milik Daerah Penunjang Urusan Pemerintahan Daerah	Persentase Pemeliharaan Barang Milik Daerah Penunjang Urusan Pemerintahan Daerah	34	persen	603.880	38	156.976	44	439.780	-	-	10	130.098	-	16	130.098	94	95	277	0			
tersedianya pembayaran pajak kendaraan dinas	Penyediaan Jasa Pemeliharaan, Biaya Pemeliharaan, Pajak, dan Perizinan Kendaraan Dinas Operasional atau Lapangan	Jumlah Kendaraan Dinas Jabatan yang dipelihara	34	unit. 13 roda 2/3 roda 4	205.780	16	88.251	17	110.640			5	32.675	#	16	32.675	94,12	29,53	276,82	0,01			
Terpeliharanya perlengkapan gedung kantor	Pemeliharaan Peralatan dan Mesin Lainnya	Jumlah Peralatan dan Mesin yang dipelihara	42	unit	40.630	21	15.615	21	24.920					#	-	-	-	-	-	-			
Terpeliharanya gedung kantor untuk mendukung kinerja PNS dan PHIT	Pemeliharaan Rutin/Berkala Gedung Kantor	Jumlah Gedung yang dipelihara	2	unit	332.550	1	53.110	1	279.300				89.093	#	-	89.093	-	31,90	-	0,01			
Terpeliharanya gedung kantor untuk mendukung kinerja PNS dan PHIT	Pemeliharaan Rutin/Berkala Perlengkapan Gedung Kantor	Jumlah perlengkapan Gedung kantor yang dipelihara	5	jenis	24.920	-	-	5	24.920				8.330	#	-	8.330	-	33,43	-	0,13			
Rata-rata capaian kinerja (%)										-	-	-	36,10	-	-	36,1	-	-					
Predikat kinerja												SR	S			S							
3		Program Perencanaan dan Pembangunan Industri	PERSENTASE PENINGKATAN SENTRA IKM	55,56	persen	2.277.142	33	1.691.282	55,56	814.608			88.609	#	SR	88.609	33	1.779.891	60	78	Bidang Industri		
		Penyusunan dan Evaluasi Rencana Pembangunan Industri Kabupaten/Kota	Persentase Penyusunan dan Evaluasi Rencana Pembangunan Industri Kabupaten/Kota	100	persen	2.277.142	88	1.691.282	100	814.608	-	-	11	88.609	#	4	88.609	39	54.702	50	98		
		Koordinasi, Sinkronisasi, dan Pelaksanaan Kebijakan Percepatan Pengembangan, Penebarasan dan Penuliharaan Industri	Jumlah IKM yang mengikuti Pelatihan	32	Unit	55.999	16	54.679	-	-				#	-	-	16	54.679	50	98			

No	Sasaran	Program/Kegiatan	Indikator Kinerja Program (Outcome)/Kegiatan (output)	Target RPJMD Kabupaten pada tahun 2026 (akhir periode RPJMD)		Realisasi Capaian Kinerja RPJMD s/d Tahun Lalu (2021 s/d 2026)		Target Kinerja dan Anggaran RKPD Tahun 2022		Realisasi Kinerja s/d Semester (Bulan November)					Realisasi Capaian Kinerja dan Anggaran RKPD Tahun 2022		Realisasi Kinerja dan Anggaran RPJMD s/d Akhir Tahun 2022		Tingkat Capaian Kinerja dan Realisasi Anggaran RPJMD s/d Tahun 2022 (%)		Unit SKPD Penanggung Jawab		
				K	Rp. (000)	K	Rp. (000)	K	Rp. (000)	I			II		K	Rp. (000)	K	Rp. (000)	K	Rp.		K	Rp.
										K	Rp. (000)	K	Rp. (000)	p. (00)									
		Koordinasi dan Sinkronisasi Pelaksanaan Rencana Pembangunan Sarana dan Prasarana Industri	Jumlah IKM yang mengikuti mendapat bantuan peralatan	32	Unit	1.836.472	16	1.252.105	16	523.958			2	51.402	#	2	51.402	9,81	9,81	-	0,00		
		Koordinasi, Sinkronisasi, dan Pelaksanaan Pemberdayaan Industri dan Peran Serta Masyarakat	Jumlah IKM yang mengikuti Pelatihan	56	Unit	384.671	56	384.497	16	290.650			2	37.207	#	2	37.207	12,80	12,80	-	0,00		
Rata-rata capaian kinerja (%)										-	-			11		-		11			-	-	
Predikat kinerja												SR		SR		SR		SR					
4		Program Pengendalian Izin Usaha Industri Kabupaten/Kota	Persentase peningkatan IKM Formal	27,13	persen	178.809	19	55.113	27,13	118.650	-	-			SR		SR		SR				
		Penerbitan Izin Usaha Industri (IUI), Izin Perluasan Usaha Industri (PUU), Izin Usaha Kawasan Industri (UKI) dan Izin Perluasan Kawasan Industri (PKI) Kewenangan Kabupaten/Kota	Persentase Penerbitan Izin Usaha Industri (IUI), Izin Perluasan Usaha Industri (PUU), Izin Usaha Kawasan Industri (UKI) dan Izin Perluasan Kawasan Industri (PKI) Kewenangan Kabupaten/Kota	100	persen	178.809	750	55.113	100	118.650	-	-	11	13.309	-	75	13.309	75	13.309	11	11	Bidang Industri	
		Koordinasi dan Sinkronisasi Pengawasan Perizinan di Bidang Industri Dalam Lingkup IUI, PUU, UKI dan IPKI Kewenangan Kabupaten/Kota	Jumlah IKM Formal	668	Unit	60.159	750	55.113	-	-					#	-	-	750	55.113	112	92		
		Fasilitasi Pemenuhan Komitmen perolehan IUI, PUU, UKI dan IPKI Kewenangan Kabupaten/Kota dalam Sistem Informasi Industri Nasional (SINas) yang Terintegrasi dengan Sistem Pelayanan Perizinan Berusaha Terintegrasi secara Elektronik	Jumlah IKM yang memperoleh IUI, PUU, UKI dan IPKI Kewenangan Kabupaten/Kota	668	Unit	118.650	-	-	668	118.650			75	13.309	#	75	13.309	75	13.309	11	11		
Rata-rata capaian kinerja (%)										-	-			11		-		11			-	-	
Predikat kinerja												SR		SR		SR		SR					
4		PROGRAM PENGELOAAN SISTEM INFORMASI INDUSTRI NASIONAL	Persentase peningkatan IKM Produktif	45,83	persen	202.576	-	-	45,83	202.576	-	-			SR		SR		SR				
		Penyediaan Informasi Industri untuk Informasi Industri untuk IUI, PUU, UKI dan IPKI Kewenangan Kabupaten/Kota	Persentase Penyediaan Informasi Industri untuk Informasi Industri untuk IUI, PUU, UKI dan IPKI Kewenangan Kabupaten/Kota	100	persen	202.576	-	-	100	202.576	-	-			SR		SR		SR				
		Fasilitasi Pengumpulan, Pengolahan dan Analisis Data Industri, Data Kawasan Industri serta Data Lain Lingkup Kabupaten/Kota melalui Sistem Informasi Industri Nasional (SINas)	Jumlah Dokumen Analisis data industri	1	dokumen	202.576	-	-	1	202.576	-	-			SR		SR		SR				
Rata-rata capaian kinerja (%)										-	-			13		-		13			-	-	
Predikat kinerja												ST		ST		ST		ST					
5		Program Stabilisasi Harga Barang Kebutuhan Pokok dan barang Penting	Persentase Pelaksanaan Operasi Pasar	100,00	persen	285.908	100	91.059	100	180.634	-	-			ST		ST		ST				
		Pengendalian Harga, dan Stok Barang kebutuhan Pokok dan Barang Penting di Tingkat Pasar kabupaten/Kota	Persentase Pengendalian Harga, dan Stok Barang kebutuhan Pokok dan Barang Penting di Tingkat Pasar kabupaten/Kota	100	persen	285.908	20	91.059	100	180.634	-	-	6	18.208	-	2	18.208	-	-	-	-	-	
		Pemantauan Harga dan Stok Barang Kebutuhan Pokok dan Barang Penting Pada Pelaku Usaha Distribusi Barang Dalam 1 (Satu) Kabupaten/Kota	Jumlah monitoring kebutuhan pokok masyarakat	24	kali	202.021	12	50.992	12	141.500			2	18.208	#	2	18.208	-	-	-	-		
		Pelaksanaan Operasi Pasar reguler dan Pasar Khusus yang Berdampak Dalam 1 (Satu) Kabupaten/Kota	Operasi pasar dalam rangka stabilitas harga Program	20	kali	83.887	8	40.067	10	39.134					#	-	-	-	-	-	-		
Rata-rata capaian kinerja (%)										-	-			10		-		10			-	-	
Predikat kinerja												SR		SR		SR		SR					
		Program Standardisasi dan Perlindungan Konsumen	Persentase Pelayanan Tera dan Tera Ulang	100,00	persen	364.324	14	98.263	100	249.554	-	-			SR		SR		SR				
		Pelaksanaan Metrologi Legal, Berupa Tera, Tera Ulang, dan Pengawasan	Persentase pembinaan dan tera ulang bagi pelaku usaha	100	kali	364.324	128	98.263	100	249.554	-	-			SR		SR		SR				
		Pelaksanaan Metrologi Legal, Berupa Tera, Tera Ulang	Jumlah wajib tera alat ukur takar timbang dan perengkapannya (UTTP)	1.630	Unit	327.874	114	98.263	815	213.104			15	3.920	#	15	3.920	-	-	-	-		
		Pengawasan/Penyuluhan Metrologi Legal	Jumlah Pengawasan/Penyuluhan yang dilaksanakan	12	kali	19.950	-	-	12	19.950			3	5.202	#	3	5.202	-	-	-	-		
		Penyidikan Metrologi Legal	Jumlah Penyidikan yang dilaksanakan	12	kali	16.500	-	-	12	16.500					#	-	-	-	-	-	-		
Rata-rata capaian kinerja (%)										-	-			3,7		-		3,7			-	-	
Predikat kinerja												SR		SR		SR		SR					
6		Program Penggunaan dan Pemasaran Produk Dalam Negeri	Persentase Pelaksanaan Promosi produk dalam negeri	100,00	persen	561.913	17	194.392	100	317.482	-	-			SR		SR		SR				
		Pelaksanaan Promosi, Pemasaran dan Peningkatan Penggunaan Produk Dalam Negeri	Persentase Pelaksanaan Promosi, Pemasaran dan Peningkatan Penggunaan Produk Dalam Negeri	100	persen	561.913	2	194.392	100	317.482	-	-			SR		SR		SR				
													71.258	#	-	71.258	17	265.650	17	47	Dinas Perindustrian dan		
													71.258	-	-	71.258	2	143.204	67	37			

No	Sasaran	Program/Kegiatan	Indikator Kinerja Program (Outcome)/Kegiatan (output)	Target RPJMD Kabupaten pada tahun 2026 (akhir periode RPJMD)		Realisasi Capaian Kinerja RPJMD s/d Tahun Lalu (2021 s/d 2026)		Target Kinerja dan Anggaran RKPD Tahun 2022		Realisasi Kinerja s/d Semester (Bulan November)					Realisasi Capaian Kinerja dan Anggaran RKPD Tahun 2022		Realisasi Kinerja dan Anggaran RPJMD s/d Akhir Tahun 2022		Tingkat Capaian Kinerja dan Realisasi Anggaran RPJMD s/d Tahun 2022 (%)		Unit SKPD Penanggung Jawab				
				K	Rp. (000)	K	Rp. (000)	K	Rp. (000)	K	Rp. (000)	K	Rp. (000)	K	Rp. (000)	K	Rp. (000)	K	Rp. (000)	K		Rp.			
																							I	II	IV
		Pelaksanaan Promosi Penggunaan Produk Dalam Negeri di Tingkat Kabupaten/Kota	Terlaksananya Pameran dan Promosi	6	kali	248.847	1	66.255	3	143.299		-		14.685	#	-	14.685	1	71.602	33	18	Perdagangan			
		Pemasaran dan Peningkatan Penggunaan Produk Dalam Negeri di Tingkat Kabupaten/Kota	tersedianya tempat promosi dan penjualan souvenir dan pusat informasi unggulan daerah	2	kali	313.066	1	128.137	1	174.183		-		56.573	#	-	56.573	1	71.602	33	18				
Rata-rata capaian kinerja (%)											-		-		22		-		22		-	-			
Predikat kinerja															SR		SR		SR		SR				
7		PROGRAM PENINGKATAN SARANA DISTRIBUSI PERDAGANGAN	PERSENTASE PENINGKATAN PASAR SEHAT	-	persen	1.330.661	50,00	314.962	10,00	1.004.241	-	-	-	196.219	#	-	196.219	50	511.181	#DIV/0!	38				
		Pembangunan dan Pengelolaan Sarana Distribusi Perdagangan	Persentase Pembangunan dan Pengelolaan Sarana Distribusi Perdagangan	100	bulan	1.252.861	100	279.772	100	963.941	-	-	23	176.089	#	23	176.089	23,40	18,27	23,40	0,00				
		Penyediaan Sarana Distribusi Perdagangan	jumlah sarana prasarana yang terpelihara, operasional pasar	10	Unit	874.401	5	130.800	5	742.801			1	103.383	#	1	103.383	1	71.602	33	18	Bidang Pengelolaan Pasar			
		Facilitasi Pengelolaan Sarana Distribusi Perdagangan	jumlah sarana prasarana yang terpelihara, operasional pasar	18	Unit	378.460	9	148.972	9	221.140			3	72.706	#	3	72.706	1	71.602	33	18				
		Pembinaan Terhadap Pengelola Sarana Distribusi Perdagangan Masyarakat Di Wilayah Kerjanya	Persentase Pembinaan Terhadap Pengelola Sarana Distribusi Perdagangan Masyarakat Di Wilayah Kerjanya	100	bulan	77.800	100	35.190	100	40.300	-	-	50	20.130	#	50	20.130	49,95	49,95	49,95	0,06				
		Pembinaan Terhadap Pengelola Sarana Distribusi Perdagangan Masyarakat Di Wilayah Kerjanya	jumlah sarana prasarana yang terpelihara, operasional pasar	18	Unit	77.800	9	35.190	9	40.300			4	20.130	#	4	20.130	1	71.602	33	18				
Rata-rata capaian kinerja (%)											-		-		19,5		-		19,5		-	-			
Predikat kinerja															SR		SR		SR		SR				
JUMLAH ANGGARAN DAN REALISASI DARI SELURUH PROGRAM																									
TOTAL RATA-RATA CAPAIAN KINERJA DAN ANGGARAN DARI SELURUH PROGRAM (PROGRAM 1 s.d. PROGRAM 9)											-	-	-		27,04		-		27,04						
PREDIKAT KINERJA DARI SELURUH PROGRAM (PROGRAM 1 s.d. PROGRAM 9)															SR		R		SR		R				
Faktor Pendorong Pencapaian Kinerja : Ketersediaan dana tepat waktu, Terjalannya kerjasama yang baik dalam pelaksanaan kegiatan pada setiap bidang																									
Faktor Penghambat :																									
Tidak Lanjut yang diperlukan dalam triwulan Berikutnya :																									
Tidak Lanjut yang diperlukan dalam Renja Perangkat Daerah Berikutnya :																									

Urusan Pemerintah Wajib Yang Tidak Berkaitan Dengan Pelayanan Dasar																							
Dinas Penanaman Modal dan Pelayanan Terpadu Satu Pintu																							
1	Peningkatan kualitas pelayanan Publik, Akuntabilitas Kinerja dan Keuangan	PROGRAM PENUNJANG URUSAN PEMERINTAHAN DAERAH KABUPATEN/KOTA	Indeks Pelayanan Instansi	88,75	pojn	6.517.991	88,356	3.020.909	88,75	3.669.239		454.430			995.753	-	-	1.450.184	88	4.471.093	100	69	
1.1	Meningkatnya Akuntabilitas Kinerja dan Keuangan	Perencanaan, Penganggaran, dan Evaluasi Perangkat Daerah	Persentase Perencanaan, Penganggaran, dan Evaluasi Perangkat Daerah	100	Persen	15.455	83	5.080	100	9.575	-	-	-	-	-	-	-	-	83	5.080	83	33	Subbag Keu
1.1.1		Penyusunan Dokumen Perencanaan Perangkat Daerah (RENJA & RENSTRA)	Jumlah dokumen perencanaan	10	dok	8.000	4	2.200	4	5.000	-	-	-	-	-	-	-	-	4	2.200	40	28	
1.1.2		Koordinasi dan Penyusunan Laporan Capaian Kinerja dan Ikhtisar Realisasi Kinerja SKPD	Jumlah dokumen Laporan Kinerja	6	Dok	7.455	3	2.880	3	4.575	-	-	-	-	-	-	-	-	3	2.880	50	39	
1.1.2		Evaluasi Kinerja Perangkat Daerah	Jumlah monev yang dilaksanakan	0	-	-	-	-	0	-	-	-	-	-	-	-	-	-	-	#DIV/0!	#DIV/0!		
1.2	Peningkatan Akuntabilitas Kinerja dan Keuangan	Administrasi Keuangan Perangkat Daerah	Persentase Penyelesaian Administrasi Keuangan Daerah	100	Persen	5.076.665	100	2.480.612	100	2.611.244	25	373.773	25	781.590		50	1.155.363	150	3.635.976	150	72	Subbag Keu	
1.2.1		Penyediaan Gaji dan Tunjangan ASN	Pembayaran gaji dan tunjangan ASN	2	Tahun	4.435.145	1	2.180.972	1	2.277.764	0,25	305.403	0,25	717.110		1	1.022.513	2	3.203.486	75	72		
1.2.2		Pelaksanaan Penatausahaan dan Penguji/Verifikasi Keuangan SKPD	Pembayaran jasa administrasi keuangan	24	Bln	641.520	12	299.640	12	333.480	3	68.370	3	64.480		6	132.850	18	432.490	75	67		
1.3	Peningkatan Kualitas Pelayanan Publik	Administrasi Kepegawaian Perangkat Daerah	Persentase Penyelesaian Administrasi Kepegawaian Perangkat Daerah	100	Persen	65.352	100	34.080	100	85.352	33	10.000	82	28.000		115	38.000	215	72.080	215	110	Subbag UP	
1.3.1		Pengadaan Pakaian Dinas Beserta Atribut Kelengkapannya	Jumlah Pakaian Dinas Beserta Atribut Kelengkapannya	31	stel	35.352	31	34.080	33	55.352	-	-	32	19.000		32	19.000	63	53.080	203	-		
		Pendidikan dan Pelatihan Pegawai Berdasarkan Tugas dan Fungsi	Jumlah ASN yang mengikuti diklat/pelatihan formal (Orang)	3	Orang	30.000		3	30.000	2	10.000	2	9.000										
1.4	Peningkatan Kualitas Pelayanan Publik	Administrasi Umum Perangkat Daerah	Persentase Penyelesaian Administrasi Umum Perangkat Daerah	100	Persen	748.478	100	202.680	100	468.474	27	34.754	15	84.539		43	119.293	143	321.973	143	43	Subbag UP	
1.4.1		Penyediaan Komponen Instalasi Listrik/Penerangan Bangunan Kantor	Jumlah Jenis komponen instalasi listrik/penerangan	8	Jenis	5.273	4	2.323	4	2.950	-	-	0	-		-	-	4	2.323	50	44		
1.4.2		Penyediaan Peralatan dan Perlengkapan Kantor	Pengadaan peralatan kebersihan dan alat tulis kantor	2	Tahun	105.301	1	47.594	1	57.688	1	4.968	0	14.500		1	19.469	2	67.063	100	64		
1.4.3		Penyediaan Barang Cetak dan Penggandaan	Jumlah jenis barang cetak	11	Jens	83.138	10	39.194	11	42.141	3	5.810	3	6.962		6	12.771	16	51.965	145	63		
1.4.4		Penyediaan Bahan Bacaan dan Peraturan Perundang-Undangan	Pembayaran tagihan surat kabar	24	Bulan	13.800	12	5.400	12	8.400	-	-	6	900		6	900	18	6.300	75	46		
1.4.5		Facilitas Kunjungan Tamu	Penyediaan makan minum tamu	12	Bulan	4.500	12	4.500	0	-	-	-	0	-		-	-	12	4.500	100	100		
1.4.6		Penyelenggaraan Rapat Koordinasi dan Konsultasi SKPD	Pembayaran koordinasi dalam daerah dan konsultasi luar daerah serta biaya makan minum rapat SKPD	24	Bulan	536.465	12	103.669	12	357.295	1	23.976	0	62.177		1	86.153	13	189.822	54	35		

No	Sasaran	Program/Kegiatan	Indikator Kinerja Program (Outcome)/Kegiatan (output)	Target RPJMD Kabupaten pada tahun 2026 (akhir periode RPJMD)		Realisasi Capaian Kinerja RPJMD s/d Tahun Lalu (2021 s/d 2026)		Target Kinerja dan Anggaran RKPD Tahun 2022		Realisasi Kinerja s/d Semester (Bulan November)				Realisasi Capaian Kinerja dan Anggaran RKPD Tahun 2022		Realisasi Kinerja dan Anggaran RPJMD s/d Akhir Tahun 2022		Tingkat Capaian Kinerja dan Realisasi Anggaran RPJMD s/d Tahun 2022 (%)		Unit SKPD Penanggung Jawab		
				K		Rp. (000)		K	Rp. (000)	K	Rp. (000)	K	Rp. (000)	K	Rp. (000)	K	Rp. (000)	K	Rp.		K	Rp.
1.5	Peningkatan Kualitas Pelayanan Publik	Pengadaan Barang Milik Daerah Penunjang Urusan Pemerintah Daerah	Persentase Pengadaan Barang Milik Daerah	100	Persen	171.691	93	67.165	100	180.353	-	-	157,14	35.761	157	35.761	250	102.926	250	60	Subbag UP	
1.5.1		Pengadaan Kendaraan Dinas Operasional atau Lapangan	Jumlah Pengadaan Kendaraan Dinas Operasional atau Lapangan (Unit)	1		78.930	-	-	1	78.930										#DIV/0!		
1.5.1		Pengadaan Peralatan dan Mesin Lainnya	Jumlah pengadaan peralatan dan mesin	28	Unit	171.691	13	67.165	14	101.423			22	35.761	22	35.761	35	102.926	125	60		
1.6	Peningkatan Kualitas Pelayanan Publik	Penyediaan Jasa Penunjang Urusan Pemerintahan Daerah	Persentase Penyediaan Jasa Penunjang Urusan Pemerintahan Daerah	100	Persen	147.950	100	51.910	100	77.000	22,50	11.643	13	11.144	35	22.787	135	74.696	135	50	Subbag UP	
1.6.1		Penyediaan Jasa Surat Menyurat	Jumlah Materai	955	Lembar	9.950	495	4.950	500	5.000	100	1.000	-	-	100	1.000						
1.6.1		Penyediaan Jasa Komunikasi, sumberdaya air dan Listrik	Pembayaran jasa komunikasi, sumber daya air dan listrik	24	Bulan	138.000	12	46.960	12	72.000	3	10.643	3	11.144	6	21.787	18	68.746	75	50		
1.7	Peningkatan Kualitas Pelayanan Publik	Pemeliharaan Barang Milik Daerah Penunjang Urusan Pemerintahan Daerah	Persentase Pemeliharaan Barang Milik Daerah	100	Persen	292.400	100	179.382	100	237.240	34,26	24.261	33	54.719	68	78.980	168	258.362	168	88	Subbag UP	
1.7.1		Penyediaan Jasa Pemeliharaan, Biaya Pemeliharaan, Pajak dan Perizinan Kendaraan Dinas Operasional/Lapangan	Jumlah kendaraan dinas/operasional yang terpelihara	16	Unit	138.260	7	128.002	9	134.480	7	22.266	-	29.719	7	51.985	14	179.987	88	130		
1.7.2		Pemeliharaan Peralatan dan Mesin Lainnya	Pembayaran jasa pemeliharaan peralatan dan mesin	2	Tahun	24.140	1	11.380	1	12.760	0,25	1.995	-	-	0	1.995	1	13.375	63	55		
1.7.3		Pemeliharaan Rehab Gedung Kantor dan Bangunan Lainnya	Jumlah ruang gedung kantor yang terpelihara	2	Gedung	130.000	1	40.000	1	90.000			1	25.000	1	25.000	2	65.000	100	50		
Rata-rata capaian kinerja (%)										-	12,38	-	27,1	-	-	39,5						
Predikat kinerja										SR	R	SR	ST	SR	T							
2	Menyediakan data dan Informasi potensi investasi daerah	Program Pengembangan Iklim Penanaman Modal	Persentase Informasi Sektor / Bidang Usaha Penanaman Modal Yang Tersedia	33,33	persen	289.155	17	72.191	33,33	189.470	-	7.710	41.226	-	-	48.936	17	121.127	50	42	Kabid Pengembangan Kasi Promosi dan Informasi	
2.1		Pembuatan Peta Potensi Investasi Kabupaten/Kota	Jumlah Dokumen Peta Potensi Investasi Kabupaten Tanjung Jabung Timur	1	Dokumen	289.155	100	72.191	100	189.470		7.710	41.226	-	-	48.936	100	121.127	10.000	42		
2.1.1		Penyusunan Rencana Umum Penanaman Modal Daerah Kabupaten/Kota	Jumlah Dokumen Rencana Umum Penanaman Modal Daerah (Dokumen)	1	Dokumen	54.803	-	-	1	54.803	-	-	8.626	-	-	8.626	-	8.626	-	16		
2.1.1		Penyediaan Peta Potensi dan Peluang Usaha Kabupaten/Kota	Jumlah Dokumen Profil Peluang Investasi	2	Dokumen	234.352	1	72.191	1	134.667	-	7.710	-	-	-	40.310	1	112.501	50	48		
Rata-rata capaian kinerja (%)										-	4,07	-	22	-	-	26						
Predikat kinerja										SR	SR	SR	T	SR	R							
4	Meningkatkan Kualitas Pelayanan Perizinan mendukung Investasi Daerah	Program Pelayanan Penanaman Modal	Nilai Indeks Kepuasan Masyarakat	88,75	Point	363.670	88,47	126.418	88,75	191.975	-	-	88,52	35.531	-	88,52	35.530,52	177	161.948	199	45	Kabid Pelayanan
4.1		Pelayanan Perizinan dan Non Perizinan secara Terpadu Satu Pintu dibidang Penanaman Modal yang menjadi Kewenangan Daerah Kabupaten/ Kota	Nilai Indeks Kepuasan Masyarakat (IKM)	88,31	Point	363.670	88	126.418	88,31	191.975			88,52	35.531		88,52	35.531	177	161.948	200	45	Kasi Pelayanan Perizinan dan non Perizinan
4.1.1		Penyediaan Pelayanan Terpadu Perizinan dan Nonperizinan berbasis Sistem Pelayanan Perizinan Berusaha Terintegrasi secara Elektronik	Jumlah Penerbitan Perizinan dan Non-Perizinan berbasis Sistem Pelayanan Perizinan Berusaha Terintegrasi secara Elektronik (izin)	1300	izin	356.745	1.926	119.764	650	185.050			920	35.531		920	35.531	2.846	155.295	219	44	
		Penyediaan Layanan Konsultasi dan Pengelolaan Pengaduan Masyarakat terhadap Pelayanan Terpadu Perizinan dan Non Perizinan	Nilai survey Indeks Kepuasan Masyarakat (IKM)	88,31	Point	6.925	88,47	6.653	88,31	6.925			88,52			89	-					
Rata-rata capaian kinerja (%)										-	-	99,74	18,51	-	100	18,51						
Predikat kinerja										SR	SR	ST	S	ST	SR							
5	Meningkatkan Pengendalian pelaksanaan penanaman modal menunjang peningkatan Nilai Investasi Daerah	Program Pengendalian Pelaksanaan Penanaman Modal	Nilai Investasi (dalam juta rupiah)	163.500	Juta Rupiah	841.795	315.865	255.070	163.500	449.200	-	4.000	43.067,3	43.261	-	43.067	47.261	358.932	302.331	220	36	
5.1		Pengendalian Pelaksanaan Penanaman Modal yang menjadi Kewenangan Daerah Kabupaten/Kota	Jumlah Pengendalian Pelaksanaan Penanaman Modal yang Menjadi Kewenangan Daerah Kabupaten /Kota yang dilaksanakan (Kali)	126	Kali	841.795	79	255.070	60	449.200		4.000	21	43.261		21	47.261	100	302.331	79	36	Kabid Pengendalian
5.1.1		Koordinasi dan Sinkronisasi Pemantauan pelaksanaan penanaman modal menunjang peningkatan Nilai Investasi Daerah	Jumlah Pemantauan pelaksanaan Penanaman Modal Yang Dilaksanakan (Kali)	56	Kali	211.479	35	60.661	28	111.098			4	14.401		4	14.401	39	75.062	70	35	Kasi Pengawasan
5.1.2		Koordinasi dan Sinkronisasi Pembinaan pelaksanaan penanaman modal menunjang peningkatan Nilai Investasi Daerah	Jumlah Pembinaan Pelaksanaan Penanaman Modal dan Perizinan (Kali)	14	Kali	461.828	7	144.007	7	266.215		4.000	2	17.220		2	21.220	9	165.227	64	36	
5.1.3		Koordinasi dan Sinkronisasi Pengawasan pelaksanaan penanaman modal menunjang peningkatan Nilai Investasi Daerah	Jumlah Pengawasan pelaksanaan Penanaman Modal Yang Dilaksanakan (Kali)	56	Kali	168.487	37	50.402	28	71.887			15	11.640		15	11.640	52	62.042	93	37	
Rata-rata capaian kinerja (%)										-	0,89	26,3	9,63	-	26,34	10,5						
Predikat kinerja										SR	SR	ST	SR	-	R	SR						
3	Menyediakan data dan Informasi potensi investasi	Program Pengelolaan Data Dan Sistem Informasi Penanaman Modal	Persentase Data dan Informasi Yang Valid	100	persen	155.377	100	41.099	100	113.023	-	-	-	6.420	-	-	6.420	100	47.519	100	31	
3.1		Pengelolaan Data dan Informasi Perizinan dan Non Perizinan yang Terintegrasi pada Tingkat Daerah Kabupaten/Kota	Persentase Dokumen laporan Perizinan yang dihasilkan (%)	16,67	Persen	155.377	100	41.099	100	113.023			46	6.420		46	6.420	146	47.519	877	31	Kabid Pengembangan
3.1.1		Penyediaan data dan Informasi potensi investasi daerah	Jumlah Dokumen laporan Perizinan Bulanan dan Tahunan (Dokumen)	26	Dok	155.377	13	41.099	13	113.023			6	6.420		6	6.420	19	47.519	73	31	Kasi Data
Rata-rata capaian kinerja (%)										-	-	-	6	-	-	6						

No	Sasaran	Program/Kegiatan	Indikator Kinerja Program (Outcome)/Kegiatan (output)	Target RPJMD Kabupaten pada tahun 2026 (akhir periode RPJMD)		Realisasi Capaian Kinerja RPJMD s/d Tahun Lalu (2021 s/d 2026)		Target Kinerja dan Anggaran RKPD Tahun 2022		Realisasi Kinerja s/d Semester (Bulan November)					Realisasi Capaian Kinerja dan Anggaran RKPD Tahun 2022		Realisasi Kinerja dan Anggaran RPJMD s/d Akhir Tahun 2022		Tingkat Capaian Kinerja dan Realisasi Anggaran RPJMD s/d Tahun 2022 (%)		Unit SKPD Penanggung Jawab				
				K	Rp. (000)	K	Rp. (000)	K	Rp. (000)	I	Rp. (000)	K	Rp. (000)	IV	Rp. (000)	K	Rp. (000)	K	Rp. (000)	K		Rp.			
																							SR	SR	SR
Predikat kinerja										SR	SR	SR	SR		SR	SR									
JUMLAH ANGGARAN DAN REALISASI DARI SELURUH PROGRAM										4.612.907										1.588.332					
TOTAL RATA-RATA CAPAIAN KINERJA DAN ANGGARAN DARI SELURUH PROGRAM (PROGRAM 1 s.d. PROGRAM 14)										-	10,11	31,5	24,33		31,5	34,4									
PREDIKAT KINERJA DARI SELURUH PROGRAM (PROGRAM 1 s.d. PROGRAM 14)										SR	SR	ST	T		R	S									
Faktor Pendorong Pencapaian Kinerja :				Perizinan Online																					
Faktor Penghambat :				Pandemi Covid 19																					
Tindak Lanjut yang diperlukan dalam triwulan Berikutnya :				Perubahan atau pergeseran target kinerja dan anggaran																					
Tindak Lanjut yang diperlukan dalam Renja Perangkat Daerah Berikutnya :				Perencanaan kinerja yang memperhitungkan dampak pandemi Covid -19																					

Urusan Pemerintahan Wajib Yang Tidak Berkaitan Dengan Pelayanan Dasar

Dinas Pemberdayaan Masyarakat Desa

No	Indikator Kinerja Program (Outcome)/Kegiatan (output)	Target	Realisasi	Target	Realisasi	Target	Realisasi	Target	Realisasi	Target	Realisasi	Target	Realisasi	Target	Realisasi	Target	Realisasi	Target	Realisasi	Target	Realisasi	Target	Realisasi	Target	Realisasi	Target	Realisasi	Target	Realisasi	Target	Realisasi				
1	Peningkatan pelayanan publik, akuntabilitas kinerja, dan laporan keuangan	Program Penunjang Urusan Pemerintah Daerah Kabupaten/Kota	Indeks Pelayanan Instansi	85 point	20.426.071	81,03	2.999.869,49	78	3.242.873,61	-	465.057,72	-	969.042	-	81,03	1.434.100	162	4.433.969	191	21,71															Sekretaris
	Peningkatan Akuntabilitas Kinerja dan Laporan Keuangan	Perencanaan, Penganggaran, dan Evaluasi Kinerja Perangkat Daerah	Persentase Perencanaan Penganggaran dan Evaluasi Kinerja Perangkat Daerah	100 persen	300.773	100	34.770,00	100	45.995,00	-	-	20,00	3.720,00	#	20	3.720	120	38.490	120,00	12,80														Kasubag Program dan Keuangan	
		Penyusunan Dokumen Perencanaan Perangkat Daerah	Jumlah dokumen perencanaan (Dokumen)	24 dokumen	51.653	4	6.810	4	7.920	-	-	-	-	#	-	-	4	6.810	16,67	13,18															
		Koordinasi dan Penyusunan Laporan Capaian Kinerja dan Ikhtisar Realisasi Kinerja SKPD	Jumlah dokumen laporan realisasi (Dokumen)	30 dokumen	52.654	5	6.425	5	8.075	-	-	-	-	#	-	-	5	6.425	16,67	12,20															
		Evaluasi Kinerja Perangkat Daerah	Jumlah money yang dilaksanakan (bulan)	72 bulan	196.465	12	21.535	12	30.000	-	-	3	3.720	#	3	3.720	15	25.255	20,83	12,85															
	Peningkatan Akuntabilitas Kinerja dan Laporan Keuangan	Administrasi Keuangan Perangkat Daerah	Persentase Penyelesaian Administrasi Keuangan Daerah	100 persen	17.394.866	100	2.644.986	100	2.850.722	2,54	416.058	2,54	876.554	-	5	1.292.613	105	3.937.599	105,08	22,64														Kasubag Program dan Keuangan	
		Penyediaan Gaji dan Tunjangan ASN	Pembayaran gaji dan tunjangan ASN (Tahun)	6 tahun	14.699.746	1	2.251.966	1	2.431.553	0,25	331.678	0,25	765.674	#	1	1.097.353	1,5	3.349.319	25,00	22,78															
		Pelaksanaan Penatausahaan dan Penouian/Verifikasi Keuangan SKPD	Pembayaran jasa administrasi keuangan (bulan)	72 bulan	2.695.120	12	393.020	12	419.169	3	84.380	3	110.880	#	6	195.260	18,0	588.280	25,00	21,83															
	Peningkatan pelayanan publik	Administrasi Kepegawaian Perangkat Daerah	Persentase Penyelesaian Adminstrasi Kepegawaian Perangkat Daerah	100 persen	233.504	100	33.100	100	10.000	1,00	10.000	-	-	#	1,0	10.000	101	43.100	101,00	18,46														Umum dan Kepagawaian	
		Pengadaan Pakaian Dinas Beserta Atribut Kelengkapannya	Jumlah Pakaian Dinas beserta atribut kelengkapannya (Stel)	246 stel	163.504	41	24.100	-	-	-	-	-	-	-	-	-	41,0	24.100	16,67	14,74															
		Pendidikan dan Pelatihan Pegawai Berdasarkan Tugas dan Fungsi	Jumlah ASN yang mengikuti diklat/pelatihan formal (Orang)	14 orang	70.000	2	9.000	2	10.000	2	10.000	-	-	#	2,0	10.000	4,0	19.000	28,57	27,14															
	Peningkatan pelayanan publik	Administrasi Umum Perangkat Daerah	Persentase Penyelesaian Adminstrasi Umum Daerah	100 persen	1.041.478	100	118.994	100	152.837	0	9.577	20	51.901	#	20	61.478	120	180.472	119,99	17,33														Umum dan Kepagawaian	
		Penyediaan Komponen Instalasi Listrik/Penerangan Bangunan Kantor	Jumlah komponen instalasi listrik/penerangan (Jenis)	42 jenis	20.591	7	2.810	7	3.132			3	1.962		3	1.962	10	4.772	23,81	23,18															
		Penyediaan Peralatan dan Perlengkapan Kantor	Penyediaan peralatan kebersihan kantor dan alat tulis kantor (tahun)	6 tahun	352.981	1	42.795	1	51.382	0,25	9.577	0,25	11.980	#	0,5	21.557	1,5	64.352	25,00	18,23															
		Penyediaan Barang Cetak dan	Jumlah jenis barang cetakan (Jenis)	42 jenis	167.470	7	25.614	8	25.669			4	10.995	#	4,0	10.995	11,0	36.609	26,19	21,86															
		Penyediaan Bahan Bacaan dan Peraturan	Pembayaran tagihan surat kabar (bulan)	72 bulan	31.323	12	4.200	12	4.800			3	900	#	3,0	900	15,0	5.100	20,83	16,28															
		Fasilitas Kunjungan Tamu	Penyedlan makan minum tamu (bulan)	72 bulan	24.295	12	3.375	12	3.375	-	-	-	-	#	-	-	12,0		16,67	13,89															
		Penyelenggaraan Rapat Koordinasi dan Konsultasi SKPD	Pembayaran koordinasi dalam daerah dan konsultasi luar daerah serta biaya makan minum rapat SKPD (Bulan)	72 bulan	444.818	12	40.200	12	64.479			3	26.063,89	#	3,0	26.064	15,0	66.264	20,83	14,90															
	Peningkatan pelayanan publik	Pengadaan Barang Milik Daerah Penunjang Urusan Pemerintah Daerah	Persentase Pengadaan Barang Milik Daerah	100 persen	220.500	-	-	100	25.000	-	-	-	-	#	-	-	-	-	-	-														Umum dan Kepagawaian	
		Pengadaan Peralatan dan Mesin Lainnya	Jumlah pengadaan peralatan dan mesin (Unit)	4 unit	220.500	-	-	1	25.000	-	-	-	-	#	-	-	-	-	-	-															
	Peningkatan pelayanan publik	Penyediaan Jasa Penunjang Urusan Pemerintahan Daerah	Persentase Penyediaan Jasa Penunjang Urusan Pemerintah Daerah	100 persen	272.000	100	33.499	100	42.000	3	8.280	3	7.774,36	#	6	16.054	106	49.553	106,00	18,22														Umum dan Kepagawaian	
		Penyediaan Jasa Komunikasi, Sumber Daya Air dan Listrik	Pembayaran jasa sumber daya air, listrik (Bulan)	72 bulan	272.000	12	33.499	12	42.000	3	8.280	3	7.774,36	#	6	16.054	18,0	49.553	25,00	18,22															
	Peningkatan pelayanan publik	Pemeliharaan Barang Milik Daerah Penunjang Urusan Pemerintahan Daerah	Persentase Pemeliharaan Barang Milik Daerah	100 persen	897.950	100	134.520	100	116.320	1,5	21.143	7,8	29.093	#	9	50.235	109	184.755	109,25	20,58														Umum dan Kepagawaian	
		Penyediaan Jasa Pemeliharaan, Biaya Pemeliharaan, Pajak, dan Perizinan Kendaraan Dinas Operasional atau Lanjutan	Jumlah kendaraan dinas/operasional yang dipelihara (Unit)	72 unit	692.150	12	116.470	12	110.770	3	21.143	3	26.293	#	12	47.435	24,0	163.905	33,33	23,68															
		Pemeliharaan Peralatan dan Mesin Lainnya	Jumlah peralatan dan mesin yang dipelihara (Unit)	30 unit	30.800	5	3.050	5	5.550	-	-	2	2.800,00	#	2,0	2.800	7,0	5.850	23,33	18,99															

No	Sasaran	Program/Kegiatan	Indikator Kinerja Program (Outcome)/Kegiatan (output)	Target RPJMD Kabupaten pada tahun 2026 (akhir periode RPJMD)		Realisasi Capaian Kinerja RPJMD s/d Tahun Lalu (2021 s/d 2026)		Target Kinerja dan Anggaran RKPD Tahun 2022		Realisasi Kinerja s/d Semester (Bulan November)					Realisasi Capaian Kinerja dan Anggaran RKPD Tahun 2022		Realisasi Kinerja dan Anggaran RPJMD s/d Akhir Tahun 2022		Tingkat Capaian Kinerja dan Realisasi Anggaran RPJMD s/d Tahun 2022 (%)		Unit SKPD Penanggung Jawab	
				K	Rp. (000)	K	Rp. (000)	K	Rp. (000)	K	Rp. (000)	p. (00)	K	Rp. (000)	K	Rp. (000)	K	Rp. (000)	K	Rp.		
																						I
		Pemeliharaan/Rehabilitasi Gedung Kantor dan Bangunan Lainnya	Jumlah gedung kantor yang terpelihara (Gedung)	6	gedung	175.000	1	15.000	0	-	-	-	-	#	-	-	1,0	15.000	16,67	8,57		
Rata-rata capaian kinerja (%)										-	-	14	-	-	30	-	-	44	-	-	-	-
Predikat kinerja										SR	R	SR	ST	SR	T							
7	Peningkatan Penyelenggaraan Pemerintah Desa yang baik Peningkatan BUMDesa yang aktif Peningkatan Kualitas Pengelolaan Keuangan Desa Peningkatan pembinaan BUMDesa	Program Administrasi Pemerintahan Desa	Persentase Desa dengan adm baik	82,19	%	5.220.268			75,34	2.398.126	-	16.270	-	68.145	-	84.415	-	84.415	-	1,62	Kabid Pembangunan	
			Persentase BUMDesa yang aktif	75,34	%				68,49		-										Kabid Pemberdayaan, Kabid Pembangunan	
		Pembinaan dan pengawasan penyelenggaraan administrasi pemerintahan desa	Persentase Pembinaan dan pengawasan penyelenggaraan administrasi pengelolaan keuangan desa	100	persen	5.220.268	100	329.501	100	2.398.126	-	16.270	345,33	68.145	#	345,33	84.415	445	413.916	445,33	7,93	Pemberdayaan dan Pembangunan
		Fasilitasi Pengelolaan Keuangan Desa	jumlah desa yang dibina, dimonitoring dan dievaluasi (desa)	73	desa	2.097.781	73	241.224	73	267.923	-	5.175	36	45.600	#	36	50.775	109	291.999	149,32	13,92	Kasi Perencanaan Pembangunan Desa
		Fasilitasi Penyelenggaraan Musyawarah Desa	jumlah pelaksana musrenbang (kecamatan)	66	kec	94.435	0	-	6	10.850	6	5.395	-	#	6	5.395	6	5.395	9,09	5,71	Kasi Pengembangan Usaha	
		Pembinaan dan Pemberdayaan BUMDesa dan Lembaga Kerjasama antar desa	jumlah BUMDesa binaan	73	bumdes	452.450	73	42.280	73	50.550	-	-	10	4.880	#	10	4.880	83	47.160	113,70	10,42	Kasi Pengembangan Usaha
		Penyelenggaraan pemilihan, pengangkatan dan pemberhentian kepala desa	jumlah desa pelaksanaan pilkades serentak dan pemberhentian kepala desa	45	desa	2.000.000			45	2.000.000	-	5.700		#		5.700	-	5.700	-	0,29	Kasi Kelembagaan	
		Fasilitasi Evaluasi Perkembangan Desa serta Lomba Desa dan Kelurahan	jumlah desa/kelurahan binaan	36	desa/ke	575.602	6	45.997	6	68.804	-	-	-	17.665	#	-	17.665	6	63.662	16,67	11,06	Kasi Peningkatan Motivasi Dan
Rata-rata capaian kinerja										-	-	0,7	-	-	3	-	-	4				
Predikat kinerja										SR	SR	SR	SR	SR	SR							
	Peningkatan PKK aktif	PROGRAM PEMBERDAYAAN LEMBAGA KEMASYARAKATAN, LEMBAGA ADAT DAN MASYARAKAT HUKUM ADAT	Persentase keselarasan program pkk dengan pmda	100,00	%	7.016.264	100		100	1.160.392	-	39.531	-	160.732	-	200.263	100	200.262,97	100	2,85	Kabid Pemberdayaan	
	Peningkatan Inovasi Teknologi yang dihasilkan posyantek		Persentase Inovasi Teknologi yang dihasilkan posyantek	100,00	%		64,29		71,43		-	-	-	-	-	64,29	-	-	64,29			
	Peningkatan Pemberdayaan Masyarakat Desa	Pemberdayaan Lembaga Kemasyarakatan yang bergerak dibidang pemberdayaan desa dan lembaga adat tingkat daerah kabupaten/kota serta Pemberdayaan Masyarakat Hukum Adat yang Masyarakat Pelakunya Hukum Adat yang sama dalam daerah Kabupaten/Kota	Persentase kelembagaan masyarakat yang dibina	100	%	7.016.264	100	876.189	100	1.160.392	833,33	39.531	-	160.732	#	833	200.263	933	1.076.452	933,33	15,34	Kasi Fasilitasi Permasalahan Pemberdayaan Masyarakat
		Peningkatan kelembagaan lembaga kemasyarakatan desa/kelurahan (RT, RW, PKK, Posyandu, LPM, dan karang taruna), Lembaga adat desa/kelurahan dan masyarakat hukum adat	Jumlah kelembagaan yang dibina (kelembagaan)	6	lembaga	289.299	2	41.486	2	43.975	-	-	7.825	-	-	7.825	2	49.311	33,33	17,05		
		Fasilitasi Pemerintah Desa Dalam Pemanfaatan Teknologi Tepat Guna	Jumlah inovasi TTG (unit)	6	unit	726.965	2	69.944	2	116.417	-	-	5.795	-	-	5.795	2	75.739	33,33	10,42		
		Fasilitasi Tim Penggerak PKK dalam Penyelenggaraan Gerakan Pemberdayaan Masyarakat dan Kesejahteraan Keluarga	Jumlah Binaan PKK (kec.desa/ke)	104	desa/ke	6.000.000	104	764.759	104	1.000.000	25	39.531	-	147.112	-	25	186.643	129	951.402	124,04	15,86	
Rata-rata capaian kinerja (%)										-	-	3,4	-	-	13,9	-	-	17,26				
Predikat kinerja										SR	SR	SR	R	SR	SR							
JUMLAH ANGGARAN DAN REALISASI DARI SELURUH PROGRAM										6.801.392					1.718.778							
TOTAL RATA-RATA CAPAIAN KINERJA DAN ANGGARAN DARI SELURUH PROGRAM (PROGRAM 1 s.d. PROGRAM 9)										-	-	7,7	-	-	17,6	-	-	25,3				
PREDIKAT KINERJA DARI SELURUH PROGRAM (PROGRAM 1 s.d. PROGRAM 9)										SR	SR	SR	SR	SR	SR							
Faktor Pendorong Pencapaian Kinerja : Ketersediaan dana tepat waktu, Terjalannya kerjasama yang baik dalam pelaksanaan kegiatan pada setiap bidang																						
Faktor Penghambat :																						
Tindak Lanjut yang diperlukan dalam triwulan Berikutnya :																						
Tindak Lanjut yang diperlukan dalam Renja Perangkat Daerah Berikutnya :																						

URUSAN PILIHAN
DINAS PERKEBUNAN DAN PETERNAKAN

No	Sasaran	Program/Kegiatan	Indikator Kinerja Program (Outcome)/Kegiatan (output)	Target RPJMD Kabupaten pada tahun 2026 (akhir periode RPJMD)		Realisasi Capaian Kinerja RPJMD s/d Tahun Lalu (2021 s/d 2026)		Target Kinerja dan Anggaran RKPD Tahun 2022		Realisasi Kinerja s/d Semester (Bulan November)					Realisasi Capaian Kinerja dan Anggaran RKPD Tahun 2022		Realisasi Kinerja dan Anggaran RPJMD s/d Akhir Tahun 2022		Tingkat Capaian Kinerja dan Realisasi Anggaran RPJMD s/d Tahun 2022 (%)		Unit SKPD Penanggung Jawab		
				K	Rp. (000)	K	Rp. (000)	K	Rp. (000)	K	Rp. (000)	K	Rp. (000)	K	Rp. (000)	Rp. (000)	K	Rp. (000)	K	Rp. (000)		K	Rp.
1	Peningkatan Kualitas Pelayanan publik, Akuntabilitas Kinerja dan Keuangan	PROGRAM PENUNJANG URUSAN PEMERINTAHAN DAERAH KABUPATEN/KOTA	Indeks Pelayanan Instansi	85	Poin	1.660.895	78,41	5.634.081	85	6.670.514	0	879.274	-	1.829.779	0	-	2.709.053	78	8.343.135	92	502	Sekretariat	
1.1	Meningkatnya Akuntabilitas Kinerja dan Keuangan	Perencanaan, Penganggaran, dan Evaluasi Kinerja Perangkat Daerah	Persentase Perencanaan, Penganggaran, dan Evaluasi Kinerja Perangkat Daerah	100	persen	76.910	100	33.917	100	35.222	-	800	-	13.595	-	-	14.395	100	48.312	100	63	Subbag Perencanaan dan Program	
1.1.1		Penyusunan Dokumen Perencanaan Perangkat Daerah (RENJA & RENSTRA)	Jumlah Dokumen Perencanaan	7	Dokumen	6.700	-	-	4	3.350	-	800	-	1.800	-	-	2.600	-	2.600	-	39		
1.1.2		Koordinasi dan Penyusunan Laporan Capaian Kinerja & Ikhtisar Realisasi Kinerja SKPD	Jumlah Dokumen Laporan Kinerja	8	Dokumen	43.775	3	17.897	3	22.912	-	-	-	4.780	-	0	4.780	3	22.677	38	52		
1.1.3		Evaluasi Kinerja Perangkat Daerah (Monev)	Jumlah Monev yang dilaksanakan	24	bulan	26.435	12	16.020	12	8.960	-	-	-	7.015	-	-	7.015	12	23.035	50	87		
1.2	Peningkatan Akuntabilitas Kinerja dan Keuangan	Administrasi Keuangan Perangkat Daerah	Persentase Penyediaan administrasi Keuangan Daerah	100	persen	10.917.131	100	5.057.844	100	5.613.052	25	757.013	25	1.554.301	-	50	2.311.314	150	7.369.158	150	68	Subbag Keuangan dan Aset	
1.2.1		Penyediaan Gaji dan Tunjangan ASN	Pembayaran Gaji dan Tunjangan ASN	24	bulan	7.751.861	12	3.597.294	12	3.962.132	3	489.433	3	1.188.681	-	6	1.678.114	18	5.275.408	75	68		
1.2.2		Pelaksanaan Penatausahaan dan Penuai/Verifikasi Keuangan SKPD	Pembayaran Jasa Administrasi Keuangan	24	bulan	3.165.270	12	1.460.550	12	1.650.920	3	267.580	3	365.620	-	6	633.200	18	2.093.750	75	66		
1.2	Peningkatan Kualitas Pelayanan Publik	Administrasi Kepegawaian Perangkat Daerah	Persentase Administrasi Kepegawaian Perangkat Daerah	100	persen	129.716	100	5.057.844	100	129.716	-	-	63	83.685	-	63	83.685	163	5.141.529	163	3.964	Subbag Keuangan dan Aset	
1.2.1		Pengadaan Pakaian Dinas Beserta Atribut Kelengkapannya	Jumlah Pakaian Dinas	123	Stel	80.716	-	-	123	80.716	-	-	113	73.685	-	113	73.685	113	73.685	92	91		
1.2.2		Pendidikan dan Pelatihan Pegawai Berdasarkan Tugas dan Fungsi	Jumlah ASN yang mengikuti Diklat	6	Orang	49.000	-	-	6	49.000	-	-	2	10.000	-	2	10.000	2	10.000	33	20		
1.4	Peningkatan Kualitas Pelayanan Publik	Administrasi Umum Perangkat Daerah	Persentase Penyelesaian Administrasi Umum Perangkat Daerah	100	Persen	363.264	100	127.455	100	231.455	17	69.764	25	44.936	-	42	114.700	142	242.155	142	67	Subbag UP	
1.4.1		Penyediaan Komponen Instalasi Listrik/Penerangan Bangunan Kantor	Jumlah Jenis Komponen Instalasi Listrik/Penerangan	282	Jenis	15.600	132	7.800	150	7.800	-	-	-	2.990	-	-	2.990	132	10.790	47	69		
1.4.2		Penyediaan Peralatan dan Perlengkapan Kantor	Pengadaan peralatan kebersihan dan Alat Tulis Kantor	2	Tahun	127.704	1	58.765	1	68.939	0,5	63.654	0,5	3.656	-	1	67.310	2	126.075	100	99		
1.4.3		Penyediaan Barang Cetak dan Penggandaan	Jumlah Jenis Barang Cetak	29	Jenis	54.451	14	27.138	15	27.313	-	2.200	-	3.500	-	-	5.700	14	32.838	48	60		
1.4.4		Penyediaan Bahan Bacaan dan Peraturan Perundang-undangan	Pembayaran Tagihan Surat Kabar	24	bulan	10.000	12	4.992	12	5.000	-	-	6	1.248	-	6	1.248	18	6.240	75	62		
1.4.5		Facilitasi Kunjungan Tamu	Penyediaan Makan Minum Tamu	24	bulan	7.680	12	2.490	12	5.190	3	630	3	1.965	-	6	2.595	18	5.085	75	66		
1.4.6		Penyelenggaraan Rapat Koordinasi dan Konsultasi SKPD	Pembayaran Koordinasi Dalam Daerah dan Konsultasi Luar Daerah	24	bulan	147.829	12	26.270	12	117.213	3	3.280	3	31.577	-	6	34.857	18	61.127	75	41		
1.5	Peningkatan Kualitas Pelayanan Publik	Pengadaan Barang Milik Daerah Penunjang Urusan Pemerintahan Daerah	Persentase Pengadaan Barang Milik Daerah	100	persen	244.780	100	60.768	100	180.982	25	9.600	63	28.100	-	88	37.700	188	98.468	188	40	Subbag Keuangan dan Aset	
1.5.1		Pengadaan Kendaraan Dinas Operasional atau Lapangan	Jumlah Pengadaan Kendaraan Dinas Operasional atau Lapangan	3	Unit	95.930	1	17.405	2	75.930	-	-	-	-	-	-	-	1	17.405	33	18		
1.5.2		Pengadaan Peralatan dan Mesin Lainnya	Jumlah Pengadaan peralatan dan mesin	26	unit	148.850	18	43.363	8	105.052	2	9.600	5	28.100	-	7	37.700	25	81.063	96	54		
1.6	Peningkatan Kualitas Pelayanan Publik	Penyediaan Jasa Penunjang Urusan Pemerintahan Daerah	Persentase Penyediaan Jasa Penunjang Urusan Pemerintahan Daerah	100	persen	110.000	100	52.122	100	56.200	13	7.806	42	13.082	-	54	20.888	154	73.010	154	66	Subbag UP	
1.6.1		Penyediaan Jasa Surat Menyurat	Jumlah materi (buah)	1.580	Lembar	12.800	580	5.800	1.000	7.000	-	-	580	820	-	580	820	1.160	6.620	73	52		
1.6.2		Penyediaan Jasa Komunikasi, Sumber Daya Air dan Listrik	Pembayaran Jasa Komunikasi, sumber daya air dan Listrik	24	bulan	97.200	12	46.322	12	49.200	3	7.806	3	12.262	-	6	20.068	18	66.390	75	68		
1.7	Peningkatan Kualitas Pelayanan Publik	Pemeliharaan Barang Milik Daerah Penunjang Urusan Pemerintahan Daerah	Persentase Pemeliharaan Barang Milik Daerah	100	persen	706.226	100	286.975	100	408.886	52	34.292	52	92.080	-	103	126.372	203	413.348	203	59	Subbag UP	
1.7.1		Penyediaan Jasa Pemeliharaan, Biaya Pemeliharaan, Pajak, dan Perizinan Kendaraan Dinas Operasional atau Lapangan	Jumlah Kendaraan Dinas/Operasional yang terpelihara	118	Unit	683.330	59	282.775	59	390.190	61	34.292	61	88.480	-	122	122.772	181	405.548	153	59		
1.7.2		Pemeliharaan Peralatan dan Mesin Lainnya	Jumlah Peralatan mesin yang dipelihara	46	Unit	8.400	14	4.200	32	4.200	-	-	7,0	3.600	-	7,0	3.600	21,0	7.800	46	93		
1.7.2		Pemeliharaan/Rehabilitasi Gedung Kantor dan Bangunan Lainnya	Jumlah Gedung yang dipelihara	1	Unit	14.496	-	-	1	14.496	-	-	-	-	-	0,0	-	0,0	-	-	-		
1.8		Penataan Organisasi		100	Persen	30.000	1	15.000	100	15.000	-	-	-	-	-	-	-	1	15.000	1	50	Subbag Umum dan Kepegawaian	
1.8.1		Monitoring, Evaluasi dan Pengendalian Kualitas Pelayanan Publik dan Tata Laksana	Laporan Akhir Indeks Kepuasan Masyarakat/KM	2	Dokumen	30.000	1	15.000	1	15.000	-	-	-	-	-	-	-	1	15.000	50	50		
Rata-rata capaian kinerja (%)										-	13	-	27,43	-	-	40,61							
Predikat kinerja										SR	ST	SR	SR		SR	R							
2	Peningkatan Populasi Hewan Ternak	PROGRAM PENYEDIAAN DAN PENGEMBANGAN SARANA PERTANIAN	Persentase Inseminasi Buatan	46,78	persen		31		46,78		-	64.095		667.018		-		31		67	96	Bidang Budidaya dan Agribisnis Peternakan	
			Persentase Produksi HPT	50,00	Persen	1.421.251	42	628.691	50,00	984.439							731.113		1.359.804	83			
2.1.	Peningkatan Ketersediaan Sarana Produksi Peternakan	Pengawasan Penggunaan Sarana Pertanian	Persentase Penggunaan Sarana Peternakan (Benih dan Pupuk)	100	Persen	143.442	100	135.108	100	224.459	-	10.750	-	36.560	-	-	47.310	100	182.418	100	127	Seksi Pakan, Teknologi dan PPHP	

No	Sasaran	Program/Kegiatan	Indikator Kinerja Program (Outcome)/Kegiatan (output)	Target RPJMD Kabupaten pada tahun 2026 (akhir periode RPJMD)		Realisasi Capaian Kinerja RPJMD s/d Tahun Lalu (2021 s/d 2026)		Target Kinerja dan Anggaran RKPD Tahun 2022		Realisasi Kinerja s/d Semester (Bulan November)						Realisasi Capaian Kinerja dan Anggaran RKPD Tahun 2022		Realisasi Kinerja dan Anggaran RPJMD s/d Akhir Tahun 2022		Tingkat Capaian Kinerja dan Realisasi Anggaran RPJMD s/d Tahun 2022 (%)		Unit SKPD Penanggung Jawab	
				K	Rp. (000)	K	Rp. (000)	K	Rp. (000)	I		IV	Realisasi Capaian Kinerja dan Anggaran RKPD Tahun 2022		Realisasi Kinerja dan Anggaran RPJMD s/d Akhir Tahun 2022		K	Rp.	K	Rp.			
										K	Rp. (000)		K	Rp. (000)	K	Rp. (000)					K		Rp. (000)
2.1.1		Pendampingan Penggunaan Sarana Pendukung Pertanian	Jumlah Peningkatan Produksi Pupuk Organik Padat	15	Ton	143.442	15	135.108	15	224.459	-	10.750	-	36.560	-	-	47.310	15	182.418	100	127		
2.2	Meningkatnya Mutu dan Beredarnya Benih/Bibit Ternak dan Tanaman Pakan Ternak serta Pakan Dalam Daerah Kabupaten/Kota	Peningkatan Mutu dan Peredaran Benih/Bibit Ternak dan Tanaman Pakan Ternak serta Pakan Dalam Daerah Kabupaten/Kota	Persentase Peningkatan Mutu dan Peredaran Benih/Bibit Ternak dan Tanaman Pakan Ternak serta Pakan Dalam Daerah Kabupaten/Kota	100	Persen	288.965	131	106.086	100	176.510	-	-	-	569.945	-	-	569.945	131	676.031	131	234	Seksi Kawasan dan Perbibitan	
2.2.1		Pengawasan Mutu Benih/Bibit Ternak, Bahan Pakan/Pakan/Tanaman Skala Kecil	Jumlah Peningkatan Kelahiran Ternak Sapi Hasil IB	2.500	Ekor	288.965	1.611	106.086	1.250	176.510	-	-	-	569.945	-	-	569.945	1.611	676.031	64	234		
			Peningkatan Jumlah Akseptor IB	4.500	Akseptor		3.008		2.250		-	-	-		-	-		3.008		67			
2.3	Terkendalinya dan Terawasnya Penyediaan dan Peredaran Benih/Bibit Ternak dan Hijauan Pakan Ternak dalam Daerah Kabupaten/Kota	Pengendalian dan Pengawasan Penyediaan dan Peredaran Benih/Bibit Ternak dan Hijauan Pakan Ternak dalam Daerah Kabupaten/Kota	Persentase Pengendalian dan Pengawasan Penyediaan dan Peredaran Benih/Bibit Ternak dan Hijauan Pakan Ternak dalam Daerah Kabupaten/Kota	100	Persen	549.772	110	254.404	100	282.858		52.765	-	47.573	-	-	100.338	110	354.742	110	65	Subbag TU UPTD Balai Pembibitan Ternak	
2.3.1		Pengawasan Produksi Benih/Bibit Ternak dan HPT, Bahan Pakan/Pakan	Jumlah Produksi Hijauan Pakan Ternak	334	Ton	549.772	184	254.404	167	282.858	-	52.765	-	47.573	-	-	100.338	184	354.742	55	65		
2.4	Tersedianya Bibit Ternak yang Sumbernya dalam 1 (satu) Daerah Kabupaten/Kota Lain	Penyediaan Benih/Bibit Ternak dan Hijauan Pakan Ternak yang Sumbernya dalam 1 (satu) Daerah Kabupaten/Kota Lain	Persentase Tersedianya Bibit Ternak yang Sumbernya dalam 1 (satu) Daerah Kabupaten/Kota Lain	100	Persen	439.072	-	133.093	100	300.612	-	580	-	12.940	-	-	13.520	-	146.613	-	33	Seksi Penyebaran dan Pengembangan	
2.4.1		Pengadaan Benih, Bibit Ternak yang Sumbernya dari Daerah Kabupaten/Kota Lain	Jumlah Pengadaan Bibit ternak	860	Ekor	439.072	430	133.093	430	300.612	-	580	-	12.940	-	-	13.520	430	146.613	50	33		
Rata-rata capaian kinerja (%)										-	6,5	-	68	-	-	74							
Predikat kinerja										SR	SR	SR	ST		SR	ST							
3	Peningkatan Produksi Perkebunan	PROGRAM PENYEDIAAN DAN PENGEMBANGAN PRASARANA PERTANIAN	Persentase ketersediaan Benih Perkebunan	16,67	persen	-	-	33,33	-	33,33	-	7,656	-	-	-	-	-	-	-	-	-	40,407	Bidang Perkebunan
			Persentase Ketersediaan TAM	16,67	persen	1.082.950	16,67	388.109	16,67	669.317	-	-	-	41.825	-	-	49.481	17	437.590	50			
			Persentase Jalan Produksi	16,67	persen	-	-	33,33	-	33,33	-	-	-	-	-	-	-	-	-	-	-		
3.1	Peningkatan Pengembangan Prasarana Pertanian	Pengembangan Prasarana Pertanian	Persentase Pengembangan Prasarana Pertanian	100	Persen	711.264	100	249.352	100	443.632	-	7.656	-	37.345	-	-	45.001	100	294.353	100	41.385	Bid Perkebunan	
3.1.1		Penyusunan Masterplan Pengembangan Prasarana Sarana Kawasan dan Komoditas Perkebunan	Jumlah Bibit Unggul yang disalurkan	15.000	Balang	711.264	7.500	249.352	7.500	443.632	-	7.656	-	37.345	-	-	45.001	7.500	294.353	50	41.385		
3.2	Peningkatan Pembangunan Prasarana Pertanian	Pembangunan Prasarana Pertanian	Persentase Pembangunan Prasarana Pertanian	100	Persen	371.685	13	138.757	100	225.686	-	-	-	4.480	-	-	4.480	13	143.237	13	38,54	Seksi Produksi Perkebunan	
3.2.1		Pembangunan Rehabilitasi & Pemeliharaan Prasarana Pertanian Lainnya	Luas Pengembangan Tata Air Mikro (TAM)	175	Ha	371.685	3	138.757	150	225.686	-	-	-	4.480	-	-	4.480	3	143.237	2	38,54		
Rata-rata capaian kinerja (%)										-	1	-	6	-	-	7,39							
Predikat kinerja										SR	SR	SR	SR		SR	SR							
4	Peningkatan Populasi Hewan Ternak	PROGRAM PENGENDALIAN KESEHATAN HEWAN DAN KESEHATAN MASYARAKAT VETERINER	Persentase Penurunan Angka Kematian Ternak (%)	0,13	Persen	627.091	0	213.831	0,13	412.757	-	-	-	294.149	-	-	305.009	0	518.840	16	83	Bidang Keswan Dan Kesmavet	
			Persentase Sampel Pangan Asal Hewan/Hasil Pangan Asal Hewan	48,78	Persen		37	48,78			-	10.860	-	-	-	-	37	77					
4.1	Peningkatan Penerapan dan Pengawasan Persyaratan Tekhnis Kesehatan Masyarakat Veteriner	Penerapan dan Pengawasan Persyaratan Tekhnis Kesehatan Masyarakat Veteriner	Persentase Pengujian Mutu dan keamanan pangan Asal Hewan/Hasil Pangan Asal Hewan	100	Persen	216.246	46	65.334	100	150.687	-	10.375	-	35.500	-	-	45.875	46	111.209	46	51		
4.1.1		Pengawasan Peredaran Hewan dan Produk Hewan	Jumlah Sampel Pangan Asal Hewan/Hasil Pangan Asal Hewan yang diperiksa	250	Sampel	216.246	46	65.334	150	150.687	-	10.375	-	35.500	-	-	45.875	46	111.209	18	51		
4.2	Peningkatan Penjaminan Kesehatan Hewan, Penutupan dan	Penjaminan Kesehatan Hewan, Penutupan dan Pembukaan Daerah Wabah Penyakit Hewan Menular Dalam Daerah Kabupaten/Kota	Persentase Penjaminan Kesehatan Hewan	100	Persen	410.845	-	148.497	100	262.070	-	485	-	258.649	-	-	259.134	-	407.631	-	99		
4.2.1		Pengendalian dan Penanggulangan Penyakit Hewan dan Zoonosis	Jumlah Pelayanan Kesehatan ternak	64.600	Ekor	410.845	13.300	148.497	32.300	262.070	-	485	-	258.649	-	-	259.134	13.300	407.631	21	99		
Rata-rata capaian kinerja (%)										-	3	-	71	-	-	74							
Predikat kinerja										SR	SR	SR	ST		SR	ST							
5		PROGRAM PENGENDALIAN DAN PENANGGULANGAN BENCANA PERTANIAN	Persentase Penurunan Serangan Hama dan Penyakit Tanaman	0,14	Persen	462.937	0	112.515	0,14	277.049	-	-	-	26.472	-	-	26.472	0	138.987	3	30	Bidang Perlindungan	
			Persentase Penurunan Tingkat Kebakaran Perkebunan	2,00	Persen		0,0025		2,00		-	-	-	-	-	-	29,2900	0,65					
5.1	Terkendali dan tertanggulangnya Bencana Pertanian Kabupaten	Pengendalian dan Penanggulangan Bencana Pertanian Kabupaten/Kota	Persentase Penurunan Bencana Pertanian Kabupaten	4.885,88	Persen	462.937	-	112.515	2.442,94	277.049	-	-	-	26.472	-	-	26.472	-	138.987	-	30		
5.1.1		Pengendalian Organisasi Pengganggu Tumbuhan (OPT) Tanaman Pangan, Hortikultura dan Perkebunan	Luas serangan hama tanaman perkebunan yang dikendalikan. (Ha)	362	Ha	117.585	5	24.585	181	82.960	-	-	-	6.230	-	-	6.230	5	30.815	1	26	Seksi Pengawasan dan Penendalian	

No	Sasaran	Program/Kegiatan	Indikator Kinerja Program (Outcome)/Kegiatan (output)	Target RPJMD Kabupaten pada tahun 2026 (akhir periode RPJMD)		Realisasi Capaian Kinerja RPJMD s/d Tahun Lalu (2021 s/d 2026)		Target Kinerja dan Anggaran RKPD Tahun 2022		Realisasi Kinerja s/d Semester (Bulan November)					Realisasi Capaian Kinerja dan Anggaran RKPD Tahun 2022		Realisasi Kinerja dan Anggaran RPJMD s/d Akhir Tahun 2022		Tingkat Capaian Kinerja dan Realisasi Anggaran RPJMD s/d Tahun 2022 (%)		Unit SKPD Penanggung Jawab	
				K	Rp. (000)	K	Rp. (000)	K	Rp. (000)	I			IV		K	Rp. (000)	K	Rp. (000)	K	Rp.		
										K	Rp. (000)	K	Rp. (000)	K								Rp. (000)
5.1.2		Pencegahan, Penanganan Kabakaran Lahan dan Gangguan Usaha Tanaman Pangan, Hortikultura dan Perkebunan	Jumlah Luasan Pencegahan, Penanganan Kebakaran Lahan dan Gangguan Usaha Tanaman Pangan, Hortikultura dan Perkebunan (Ha)	4.524,00	Ha	345.352	29	87.930	2.262,00	194.089	-	-	-	20.242	-	-	20.242	29.2900	108.172	0,65	31	Seksi Perlindungan Lahan dan Tanaman
Rata-rata capaian kinerja (%)										-	-	-	10	-	-	10						
Predikat kinerja										SR	SR	SR	SR		SR	SR						
6		PROGRAM PENYULUHAN PERTANIAN	Cakupan Bina Kelompok Tani	0,29	Persen	329.578	0,39	32.435	0,29	257.735	-	-	-	8.955	-	-	8.955	0,39	41.390	134	13	Bidang Perindusngan
6.1	Terlaksanakannya Peningkatan Pengembangan Kapasitas Kelembagaan Petani	Pelaksanaan Penyuluhan Pertanian	Persentase Jumlah Kelembagaan Petani Perkebunan yang dibina	100	Persen	329.578	100	32.435	100	257.735	-	-	-	8.955	-	-	8.955	100	41.390	100	13	Seksi Kelembagaan
6.1.1		Pengembangan Kapasitas Kelembagaan Petani di Kecamatan dan Desa	Jumlah Lembaga Petani Perkebunan yang dibina	20	Kelompok	329.578	5	32.435	5	257.735	-	-	-	8.955	-	-	8.955	5	41.390	25	13	
Rata-rata capaian kinerja (%)										-	-	-	3,47	-	-	3,47						
Predikat kinerja										SR	SR	SR	SR		SR	SR						
JUMLAH ANGGARAN DAN REALISASI DARI SELURUH PROGRAM										9.271.811	-	-	-			3.830.083						
TOTAL RATA-RATA CAPAIAN KINERJA DAN ANGGARAN DARI SELURUH PROGRAM (PROGRAM 1 s.d. PROGRAM 6)										-	-	-	-	41,31	-	41,31						
PREDIKAT KINERJA DARI SELURUH PROGRAM (PROGRAM 1 s.d. PROGRAM 6)														SR	T	SR	T					
Faktor Pendorong Pencapaian Kinerja : Tersedianya dana, adanya UPTD, Kejelasan Struktur, Tersedia Tenaga Drh dan Paramedis , Produk yang dihasilkan adalah kebutuhan pokok																						
Faktor Penghambat :Iklim, Tingkat Pengetahuan, Sikap dan Keterampilan petani yang relatif rendah																						
Usulan Tindak Lanjut pada Renja Perangkat Daerah Tahun Berikutnya : agar rencana strategis nantinya di dahulukan, dan kinerja berpatokan juga terhadap ouoput																						

URUSAN WAJIB YANG BERKAITAN DENGAN PELAYANAN DASAR

RUMAH SAKIT UMUM DAERAH NURDIN HAMZAH (2021)

1	PENINGKATAN KUALITAS PELAYANAN PUBLIK, AKUNTABILITAS KINERJA DAN KEUANGAN	PROGRAM PENUNJANG URUSAN PEMERINTAHAN DAERAH KABUPATEN /KOTA	Indeks Pelayanan Instansi	78	64.782.188	87	26.696.202	81	38.082.348,17	-	-	14	19.663.851	-	19.663.851	86,91	46.360.053	111	72			
1.1	Peningkatan Pelaksanaan Perencanaan, Penganggaran dan Evaluasi Kinerja Perangkat Daerah	Perencanaan, Penganggaran, dan Evaluasi Kinerja Perangkat Daerah	Persentase Pelaksanaan Perencanaan, Penganggaran dan Evaluasi Kinerja Perangkat Daerah	100	%	181.766,30	100	71.082	100	109.186,35	-	-	14	31.304,60	14	31.305	114	102.387	114	56		
1.1.1		Penyusunan Dokumen Perencanaan Perangkat Daerah	Jumlah dokumen renstra dan renja	5	dokumen	72.030,46	3	30.089	2	41.053,23			1	13.075,00	1	13.075	4	43.164	80	60	Program	
1.1.2		Koordinasi dan Penyusunan Dokumen RKA-SKPD	Jumlah dokumen RKA-SKPD	2	dokumen	48.027,00	1	14.158	1	33.388,20				-	-	-	1	14.158	50	29	Program	
1.1.3		Koordinasi dan Penyusunan Dokumen Perubahan RKA-SKPD	Jumlah dokumen Perubahan RKA-SKPD	2	dokumen	5.933,80	1	2.975	1	2.957,90				-	-	-	1	2.975	50	50	Program	
1.1.4		Koordinasi dan Penyusunan Dokumen Perubahan DKA-SKPD	Jumlah dokumen DKA-SKPD	2	dokumen	3.631,00	1	1.817	1	1.812,50				1.793,00	-	1.793	1	3.610	50	99	Program	
1.1.5		Koordinasi dan Penyusunan Dokumen Perubahan DPA-SKPD	Jumlah dokumen perubahan DPA-SKPD	2	dokumen	5.531,20	1	2.774	1	2.756,60				1.817,00	-	1.817	1	4.591	50	83	Program	
1.1.6		Evaluasi Kinerja Perangkat Daerah	Jumlah dokumen evaluasi rumah sakit	6	jenis	46.612,84	3	19.270	3	27.217,92			1	14.619,60	1	14.620	4	33.890	67	73	Program	
1.2	Persentase Pelaksanaan Keuangan Perangkat Daerah	Administrasi Keuangan Perangkat Daerah	Persentase pembayaran jasa administrasi keuangan	100	%	34.009.903,74	100	17.031.157	100	16.792.000,69	-	-	50	7.862.491,29	50	7.862.491	150	24.893.648	150	73		
		Pelaksanaan Penatausahaan dan Pengujian/Verifikasi Keuangan SKPD	pembayaran gaji dan tunjangan ASN (Tahun)	2	Tahun	26.427.533,74	1	13.472.527	1	12.944.110,69			0,50	6.492.251,29	1	6.492.251	2	19.964.778	75	76	TU	
		Pelaksanaan Penatausahaan dan Pengujian/Verifikasi Keuangan SKPD	Pembayaran Jasa Administrasi Keuangan	24	Bulan	7.582.370,00	12	3.558.630	12	3.847.890,00			6,00	1.370.240,00	6	1.370.240	18	4.928.870	75	65	TU	
	Persentase Pelaksanaan Kepegawaian Perangkat Daerah	Administrasi Kepegawaian Perangkat Daerah	Persentase Penyelesaian Administrasi Kepegawaian Perangkat Daerah	100	%	125.455,00	15	22.300	100	64.772,00	-	-	60	7.450,00	60	7.450	75	29.750	75	24		
		Pendidikan dan Pelatihan Pegawai Berdasarkan Tugas dan Fungsi	Jumlah ASN yang mengikuti diklat/pelatihan formal	30	orang	125.455,00	3	22.300	10	64.772,00			6	7.450,00	6	7.450	9	29.750	30	24	TU	
	Persentase Pelaksanaan Administrasi Umum Perangkat Daerah	Administrasi Umum Perangkat Daerah	Persentase Penyelesaian Administrasi Umum Perangkat Daerah	100	%	683.539,50	100	332.805	100	383.683,74	-	-	39	156.341,12	39	156.341	139	489.146	139	72		
		Penyediaan Komponen Instalasi Listrik Dan Penerangan Bangunan Kantor	Jumlah komponen instalasi listrik/penerangan (Jenis)	22	Jenis	155.564,10	11	78.552	11	76.954,10			5	38.476,50	5	38.477	16	117.028	73	75	TU	
		Penyediaan Peralatan dan Perlengkapan Kantor	Pengadaan peralatan kebersihan dan alat tulis kantor (Tahun)	2	Tahun	424.079,00	1	220.043	1	203.982,75			0,5	101.856,02	1	101.856	2	321.899	75	76	TU	
		Penyediaan Peralatan Rumah Tangga	Jumlah pengadaan Peralatan Rumah Tangga	1	Tahun	31.572,00	-	-	1	31.572,00				-	-	-	-	-	-	-	-	TU
		Penyediaan Barang Cetak dan Penggandaan	Jumlah jenis barang cetakan (Jenis)	16	Jenis	55.489,41	8	25.850	8	29.274,89			4	12.248,60	4	12.249	12	38.099	75	69	TU	
		Penyediaan Bahan Bacaan Dan Peraturan Perundang-Undangan	Pembayaran tagihan surat kabar (bulan)	24	Bulan	7.200,00	12	3.900	12	2.400,00			6	1.000,00	6	1.000	18	4.900	75	68	TU	
		Fasilitas Kunjungan Tamu	Jumlah Kunjungan Tamu	12	Bulan	2.500,00			12	2.500,00				-	-	-	-	-	-	-	-	TU
		Penyelenggaraan Rapat Koordinasi dan Konsultasi SKPD	Pembayaran koordinasi dalam daerah dan konsultasi luar daerah serta biaya makan minum rapat SKPD (Bulan)	12	Bulan	7.135,00	12	4.460	12	37.000,00			6	2.760	6	2.760	18	7.220	150	101	TU	
	Peningkatan Kualitas Pelayanan Publik	Pengadaan Barang Milik Daerah Penunjang Urusan Pemerintah Daerah	Persentase Pengadaan Barang Milik Daerah	100	%	634.972,39	100	281.600	100	634.972,39	-	-	-	-	-	-	100	281.600	100	44		
		Pengadaan Kendaraan Perorangan Dinas atau Kendaraan Dinas Jabatan	Jumlah kendaraan dinas yang disediakan	1	unit	281.700,00	1	281.600	0	-				-	-	-	1	281.600	100	100	TU	

No	Sasaran	Program/Kegiatan	Indikator Kinerja Program (Outcome)/Kegiatan (output)	Target RPJMD Kabupaten pada tahun 2026 (akhir periode RPJMD)		Realisasi Capaian Kinerja RPJMD s/d Tahun Lalu (2021 s/d 2026)		Target Kinerja dan Anggaran RKPD Tahun 2022		Realisasi Kinerja s/d Semester (Bulan November)				Realisasi Capaian Kinerja dan Anggaran RKPD Tahun 2022		Realisasi Kinerja dan Anggaran RPJMD s/d Akhir Tahun 2022		Tingkat Capaian Kinerja dan Realisasi Anggaran RPJMD s/d Tahun 2022 (%)		Unit SKPD Penanggung Jawab		
				K	Rp. (000)	K	Rp. (000)	K	Rp. (000)	K	Rp. (000)	K	Rp. (000)	K	Rp. (000)	K	Rp. (000)	K	Rp. (000)		K	Rp.
		Pengadaan Mebel	Jumlah peralatan mebel yang terpenuhi sesuai kebutuhan	7	unit	17.941,02	-	-	7	17.941,02	-	-	-	-	-	-	-	-	-	TU		
		Pengadaan Peralatan dan Mesin Lainnya	Jumlah peralatan dan mesin yang terpenuhi sesuai kebutuhan	7	unit	2.898,01	-	-	7	2.898,01	-	-	-	-	-	-	-	-	-	TU		
		Pengadaan Gedung Kantor atau Bangunan Lainnya	Jumlah bangunan gedung	1	unit	634.972,39	-	-	1	634.972,39	-	-	-	-	-	-	-	-	-	TU		
	Peningkatan Kualitas Pelayanan Publik	Penyediaan Jasa Penunjang Urusan Pemerintahan Daerah	Persentase Penyediaan Jasa Penunjang Urusan Pemerintahan Daerah	100	%	1.057.400,00	100	469.547	100	541.400,00	-	33	226.046,96	33	226.047	133	695.594	133	66			
		Penyediaan Jasa Surat Menyurat	Jumlah Materai (Lambar)	1000	Lambar	9.800,00	600,00	4.800	500	5.000,00	-	75	2.520,00	75	2.520	675	7.320	68	75	TU		
		Penyediaan Jasa Komunikasi, Sumber Daya Air dan Listrik	Pembayaran jasa komunikasi, sumber daya air dan listrik (Bulan)	24	Bulan	1.047.600,00	12	464.747	12	536.400,00	-	6	223.526,96	6	223.527	18	688.274	75	66	TU		
	Peningkatan Kualitas Pelayanan Publik	Pemeliharaan Barang Milik Daerah Penunjang Urusan Pemerintahan Daerah	Persentase Pemeliharaan Barang Milik Daerah	100	%	1.089.151,00	100	505.202	100	556.333,00	-	48	185.325,00	48	185.325	148	690.527	148	63			
		Penyediaan Jasa Pemeliharaan, Biaya Pemeliharaan, Pajak, dan Perizinan Kendaraan Dinas Operasional atau Lapangan	Jumlah kendaraan dinas/operasional yang terpelihara (Unit)	20	unit	290.835,00	10	104.710	10	157.200,00	-	5	50.940,00	5	50.940	15	155.650	75	54	TU		
		Sub Kegiatan Penyediaan Jasa Pemeliharaan, Biaya Pemeliharaan, Pajak, dan Perizinan Kendaraan Dinas Operasional atau Lapangan	Jumlah Peralatan dan Mesin Lainnya (Unit)	8	unit	395.033,00	8	266.892	8	263.233,00	-	4	89.385,00	4	89.385	12	356.277	150	90	TU		
		Pemeliharaan Peralatan dan Mesin Lainnya	Jumlah ruang gedung kantor yang terpelihara (Gedung)	35	Gedung	403.283,00	35	133.600	32	135.900,00	-	14	45.000,00	14	45.000	49	178.600	140	44	TU		
	Peningkatan Kualitas Pelayanan BLUD	Peningkatan Pelayanan BLUD	Persentase Peningkatan Kualitas Pelayanan BLUD	100	%	27.000.000,00	71	7.982.509	100	19.000.000,00	-	-	11.194.892,22	-	11.194.892	71	19.177.401	71	71			
		Pelayanan dan Penunjang Pelayanan BLUD	Cost recovery rate (CRR) partial	49,36	%	27.000.000,00	35	7.982.509	49,36	19.000.000,00	-	-	11.194.892,22	-	11.194.892	35	19.177.401	71	71	TU		
Rata-rata capaian kinerja (%)										-	-	-	52	-	52							
Predikat kinerja												SR	ST		SR	ST						
		PROGRAM PEMENUHAN UPAYA KESEHATAN PERORANGAN DAN UPAYA KESEHATAN MASYARAKAT	Nilai Indeks Kepuasan Masyarakat	87	%	30.605.630,95	88	15.999.141	88	12.153.274,99	-	-	278.731,06	-	278.731	88,27	16.277.872	101	53			
	Peningkatan Penyediaan Fasilitas Pelayanan Kesehatan Untuk UKM dan UKP Kewenangan Daerah Kabupaten/Kota	Penyediaan Fasilitas Pelayanan Kesehatan Untuk UKM dan UKP Kewenangan Daerah Kabupaten/Kota	Persentase Penyediaan Fasilitas Pelayanan Kesehatan Untuk UKM dan UKP Kewenangan Daerah Kabupaten/Kota	100	%	20.730.886,10		10.109.178	100	10.365.443,05	-	-	-	-	-	-	9.971.369	-	-			
		Pemeliharaan Rutin/Berkala Alat Kesehatan/Alat Penunjang Medik Fasilitas Pelayanan Kesehatan	Jumlah Pemeliharaan alat kesehatan (bulan)	24	Bulan	371.955,98	12	137.809	12	185.977,99	-	-	-	-	-	12	137.809	50	37	Program		
		Pengadaan Alat Kesehatan/Alat Penunjang Medik Fasilitas Pelayanan Kesehatan	Jumlah Pengadaan Alat Kesehatan/Alat Penunjang Medik (Unit)	94	unit	20.584.798,10	94,00	9.971.369	94	10.292.399,05	-	-	-	-	-	94	9.971.369	100	48	Program		
		Pengadaan Bahan Habis Pakai	Persentase ketersediaan linen rumah sakit	100	%	146.088,00	-	-	100	73.044,00	-	-	-	-	-	-	-	-	-	Penunjang		
	Peningkatan Penyediaan Layanan Kesehatan Untuk UKM dan UKP Rujukan Tingkat Daerah Kabupaten/Kota	Penyediaan Layanan Kesehatan Untuk UKM dan UKP Rujukan Tingkat Daerah Kabupaten/Kota	Persentase Penyediaan Layanan Kesehatan Untuk UKM dan UKP Rujukan	100	bab	9.857.322,92	50	5.872.571	100	1.767.393,01	-	-	21	270.097,56	50	270.097,56	50	6.142.668,48	50	0		
		Pengelolaan Pelayanan Kesehatan Ibu Bersalin	Persentase kematian ibu melahirkan karena perdarahan, pre-eklamsi dan sepsis	1	%	9.895,40	1,03	3.664	1	5.586,45	-	-	-	-	-	1	3.664	103	37	Pelayanan		
		Pengelolaan Pelayanan Kesehatan Bagi Penduduk Terdampak Krisis Kesehatan Akibat Bencana dan/ atau Benotemsi Bencana	Jumlah Waktu Penanganan pasien akibat pandemi (Bulan)	24	Bulan	7.657.389,00	12,00	4.818.343	12	691.890,00	-	6	66.758,00	6	66.758	18	4.885.101	75	64	Pelayanan		
		Pengelolaan Pelayanan Kesehatan Lingkungan	Jumlah limbah medis yang diangkut pihak ketiga (kg/liter)	16.880	kg	552.502,40	8.400	260.151	8.480	279.134,00	-	4.000	500,00	4.000	500	12.400	260.651	73	47	Pelayanan		
		Pengelolaan Pelayanan Promosi Kesehatan	Jumlah media promosi rumah sakit (jenis)	8	media	35.300,00	4	15.800	4	19.500,00	-	-	-	-	-	4	15.800	50	45	Pelayanan		
		Pengelolaan Surveilans Kesehatan	Jumlah Pencatatan dan pelaporan infeksi nosokomial (bulan)	24	Bulan	65.064,60	12	7.350	12	35.929,80	-	-	-	-	-	12	7.350	50	11	Pelayanan		
		Operasional Pelayanan Rumah Sakit	Jumlah Ketersediaan bahan habis pakai di rumah sakit (bulan)	24	Bulan	1.520.191,52	12,00000	760.663	12	724.972,76	-	6	200.069,56	6	200.070	18	960.733	75	63	Pelayanan		
		Pelaksanaan Akreditasi Fasilitas Kesehatan di Kabupaten/Kota	Jumlah pelaksanaan verifikasi dan penilaian akreditasi (kali)	2	Kali	16.980,00	1,00000	6.600	1	10.380,00	-	-	2.770,00	-	2.770	1	9.370	50	55	Pelayanan		
	Persentase Pelaksanaan Sistem Informasi Rumah Sakit	Penyelenggaraan Sistem Informasi Kesehatan Secara Terintegrasi	Persentase Pelaksanaan Sistem Informasi Rumah Sakit	100	%	17.421,93	5	17.392	100	20.438,93	-	-	2	8.633,50	2	8.633,50	7	26.025,00	7	0		
		Pengelolaan Data dan Informasi Kesehatan	Jumlah dokumen pemeliharaan data rumah sakit	5	dokumen	17.421,93	5	17.392	5	20.438,93	-	-	2	8.633,50	2	8.634	7	26.025	140	149	Program	
Rata-rata capaian kinerja (%)										-	-	-	2,3	-	2,3							
Predikat kinerja												SR	SR		SR	SR						
		PROGRAM PENINGKATAN KAPASITAS SUMBER DAYA MANUSIA KESEHATAN	PERSENTASE SDM YANG MEMILIKI KOMPETENSI SESUAI STANDAR RS KELAS C (%)	66,22	persen	1.274.269,55	66	591.803	67,57	640.970,65	-	-	172.260,00	-	172.260	66,22	764.063	100	60			
	Pemenuhan Kebutuhan SDM Dokter Spesialis Sesuai Standar RS Kelas C	Perencanaan Kebutuhan dan Pendedayagunaan Sumber Daya Manusia Kesehatan untuk UKP dan UKM di Wilayah	Persentase Kebutuhan SDM Dokter Spesialis sesuai Standar RS Kelas C	100	%	1.161.510,00	71	544.820	100	584.640,00	-	43	172.260,00	43	172.260	50	717.080,00					
		Pemenuhan Kebutuhan Sumber Daya Manusia Kesehatan Sesuai Standar	Jumlah dokter spesialis mitraan	14	orang	1.161.510,00	5	544.820	7	584.640,00	-	3	172.260,00	3	172.260	8	717.080	57	62			
	Peningkatan Mutu dan Kompetensi Teknis SDM Kesehatan Tingkat Daerah Kabupaten/Kota	Pengembangan Mutu dan Peningkatan Kompetensi Teknis Sumber Daya Manusia Kesehatan Tingkat Daerah Kabupaten/Kota	Persentase Pertemuan Inhouse Training	100	%	112.759,55	83	46.983	100	56.330,65	-	-	-	-	-	-	46.982,90			Bidang Pelayanan		
		Pengembangan Mutu dan Peningkatan Kompetensi Teknis Sumber Daya Manusia Kesehatan Tingkat Daerah Kabupaten/Kota	Jumlah pertemuan inhouse training	12	Kali	112.759,55	5	46.983	6	56.330,65	-	-	-	-	-	5	46.983	42	42	Bidang Pelayanan		
Rata-rata capaian kinerja (%)										-	-	-	26,87	-	26,87							
Predikat kinerja												SR	R		SR	R						

No	Sasaran	Program/Kegiatan	Indikator Kinerja Program (Outcome)/Kegiatan (output)	Target RPJMD Kabupaten pada tahun 2026 (akhir periode RPJMD)		Realisasi Capaian Kinerja RPJMD s/d Tahun Lalu (2021 s/d 2026)		Target Kinerja dan Anggaran RKPD Tahun 2022		Realisasi Kinerja s/d Semester (Bulan November)					Realisasi Capaian Kinerja dan Anggaran RKPD Tahun 2022		Realisasi Kinerja dan Anggaran RPJMD s/d Akhir Tahun 2022		Tingkat Capaian Kinerja dan Realisasi Anggaran RPJMD s/d Tahun 2022 (%)		Unit SKPD Penanggung Jawab						
				K	Rp. (000)	K	Rp. (000)	K	Rp. (000)	I		IV	K	Rp. (000)	K	Rp. (000)	K	Rp. (000)	K	Rp. (000)		K	Rp.				
										K	Rp. (000)																
JUMLAH ANGGARAN DAN REALISASI DARI SELURUH PROGRAM										50.876.594					20.114.842												
TOTAL RATA-RATA CAPAIAN KINERJA DAN ANGGARAN DARI SELURUH PROGRAM (PROGRAM 1 s.d. PROGRAM 13)										-	-	-	-	39,5	-	-	-	39,5							37	23	
PREDIKAT KINERJA DARI SELURUH PROGRAM (PROGRAM 1 s.d. PROGRAM 13)														SR		T			ST		T						

Penunjang Pemerintahan

Sekretariat DPRD

1	Peningkatan kualitas pelayanan Publik, Akuntabilitas Kinerja dan Keuangan	PROGRAM PENUNJANG URUSAN PEMERINTAHAN DAERAH KABUPATEN/KOTA	Indeks Pelayanan Insntansi	78	Poin	58.024.497,1	79	28.496.625	78	27.657.219,5	-	-	13.556.077,6	-	13.556.078	79	42.052.702	101	72		
1.1	Meningkatnya Akuntabilitas Kinerja dan Keuangan	Perencanaan, Penganggaran, dan Evaluasi Perangkat Daerah	Persentase Perencanaan, Penganggaran, dan Evaluasi Perangkat	100	persen	175.068,21	100	96.631	100	76.958,53	0,00	-	44,44	27.993,20	44	27.993	144	124.624	144	71	Bag. Keuangan
1.1.1		Koordinasi dan Penyusunan Laporan Capaian Kinerja dan Khtisar Realisasi	Jumlah Laporan Kinerja	6	Laporan	80.549,09	3	48.901	3	30.331,97			2	14.909,20	2	14.909	5	63.810	83	79	Bag. Keuangan
1.1.2		Evaluasi Kinerja Perangkat Daerah	Jumlah Laporan Renja dan Renstra	18	Laporan	94.519,12	9	47.730	9	46.626,56			2	13.084,00	2	13.084	11	60.814	61	64	Bag. Keuangan
1.2	Peningkatan Akuntabilitas Kinerja dan Keuangan	Administrasi Keuangan Perangkat Daerah	Persentase Penyelesaian Administrasi Keuangan ASN	100	%	7.012.448,07	100	3.394.304	100	3.513.616,58	0,00	-	30,00	1.631.478,15	30	1.631.478	130	5.025.783	130	72	Bag. Keuangan
1.2.1		Penyediaan Gaji dan Tunjangan ASN	Pembayaran Gaji dan Tunjangan ASN	24	bln	6.099.865,61	12	2.922.415	12	3.082.487,06			6	1.426.015,25	6	1.426.015	18	4.348.431	75	71	Bag. Keuangan
1.2.2		Penyediaan Administrasi Pelaksanaan Tugas ASN	Pembayaran Perjalanan Dinas ASN	24	bln	82.033,00	12	46.219	12	29.680,00			6	8.484,00	6	8.484	18	54.703	75	67	Bag. Keuangan
1.2.3		Pelaksanaan Penatausahaan dan Penguji/Verifikasi Keuangan SKPD	Pembayaran Honorarium Penanggung Jawab Pengelola Keuangan	24	bln	795.674,90	12	408.163	12	384.696,33			6	191.310,50	6	191.311	18	599.474	75	75	Bag. Keuangan
1.2.4		Koordinasi dan Pelaksanaan Akutansi SKPD	Jumlah Koordinasi dan Pelaksanaan Akutansi	28	Kali	13.596,00	16	6.753	12	6.798,00			0	889,80	-	890	16	7.642	57	56	Bag. Keuangan
1.2.5		Koordinasi dan Penyusunan Laporan Keuangan Akhir Tahun SKPD	Jumlah Laporan Keuangan Akhir Tahun	2	laporan	21.278,56	1	10.754	1	9.955,19			0	4.776,60	-	4.779	1	15.533	50	73	Bag. Keuangan
1.3	Peningkatan Kualitas Pemeliharaan Barang Milik	Administrasi Barang Milik Daerah Pada Perangkat Daerah	Persentase Administrasi Barang Milik Daerah Pada Perangkat Daerah	100	%	275.099,00	100	191.247	100	80.000,00	0,00	-	50,00	50.743,85	50	50.744	150	241.991	150	88	Bag. Keuangan
1.3.1		Pengamanan Barang Milik Daerah SKPD	Jumlah Jenis Asuransi Pengamanan Barang milik Daerah	4	jenis	275.099,00	2	191.247	2	80.000,00			1	50.743,85	1	50.744	3	241.991	75	88	Bag. Keuangan
1.4	Peningkatan Kualitas Pelayanan Publik	Administrasi Kepegawaian Perangkat Daerah	Persentase Administrasi Kepegawaian Perangkat Daerah	100	%	647.615,00	100	328.789	100	287.472,00	0,00	-	38,73	65.417,30	39	65.417	139	394.206	139	61	Bag. Umum
1.4.1		Pengadaan Pakain Dinas Beserta Atribut Kelengkapannya	Jumlah Pakaian Dinas beserta atributnya	282	stel	260.830,00	141	123.062	141	133.747,00			41	44.175,00	41	44.175	182	167.237	65	64	Bag. Umum
1.4.2		Pendidikan dan Pelatihan Pegawai Berdasarkan Tugas dan Fungsi	Jumlah Pegawai yang mendapatkan Pelatihan	62	orang	386.785,00	31	205.727	31	153.725,00			15	21.242,30	15	21.242	46	226.969	74	59	Bag. Umum
1.5	Peningkatan Kualitas Pelayanan Publik	Administrasi Umum Perangkat Daerah	Persentase Administrasi Umum Perangkat Daerah	100	%	7.227.431,55	100	3.096.029	100	3.065.939,20	0,00	-	118,20	995.444,92	118	995.445	218	4.091.474	218	57	Bag. Umum
1.5.1		Penyediaan Komponen Instalasi Listrik/Penerangan Bangunan Kantor	Jumlah Jenis Pengadaan Komponen Instalasi Listrik	56	jenis	385.204,84	28	192.602	28	192.602,42			10	102.539,62	10	102.540	38	295.142	68	77	Bag. Umum
1.5.2		Penyediaan Peralatan dan Perlengkapan Kantor	Jumlah Pengadaan Peralatan dan Perlengkapan Kantor	2	Tahun	1.339.975,11	1	586.760	1	678.490,23			5	173.911,55	5	173.912	6	760.672	300	57	Bag. Umum
1.5.3		Penyediaan Peralatan Rumah Tangga	Jumlah Jenis Pengadaan Peralatan Rumah Tangga	11	jenis	481.733,50	8	435.016	3	25.000,00			4	20.000,00	4	20.000	12	455.016	109	94	Bag. Umum
1.5.4		Penyediaan Barang Cetak dan Penggandaan	Jumlah Jenis Barang Cetak dan Penggandaan	18	jenis	744.343,10	9	370.024	9	372.171,55			3	180.452,45	3	180.452	12	550.476	67	74	Bag. Umum
1.5.5		Penyediaan Bahan Bacaan dan Peraturan Perundang-Undangan	Jumlah Pengadaan Bahan Bacaan dan Perundang-undangan	24	Bulan	1.514.600,00	12	736.294	12	757.300,00			3	303.780,00	3	303.780	15	1.040.074	63	69	Bag. Umum
1.5.6		Facilitas Kunjungan Tamu	Jumlah Jenis Memfasilitasi Kunjungan Tamu	24	bln	2.604.996,00	12	714.238	12	945.522,00			6	160.216,00	6	160.216	18	874.454	75	34	Bag. Umum
1.5.7		Penyelenggaraan Rapat Koordinasi dan Konsultasi SKPD	Pelaksanaan Rapat Koordinasi dan Konsultasi SKPD	24	Bulan	166.579,00	12	61.095	12	94.853,00			6	54.545,30	6	54.545	18	115.640	75	74	Bag. Keuangan
1.6	Peningkatan Kualitas Pelayanan Publik	Pengadaan Barang Milik Daerah Penunjang Urusan Pemerintah Daerah	Persentase Pengadaan Barang Milik Daerah Penunjang Urusan Pemerintah Daerah	100	%	569.835,58	100	522.628	100	38.500,00	0,00	-	6,25	90.330,00	6	90.330	106	612.958	106	108	Bag. Umum
1.6.1		Pengadaan Kendaraan Perorangan Dinas atau Kendaraan Dinas Jabatan	Pengadaan Kendaraan Dinas	6	unit	126.146,00	4	99.250	2	25.000,00			-	-	-	-	4	99.250	67	79	Bag. Umum
1.6.2		Pengadaan Peralatan dan Mesin Lainnya	Jumlah Jenis Pengadaan Peralatan dan Mesin Lainnya	16	jenis	443.689,58	8	423.378	8	13.500,00			1	90.330,00	1	90.330	9	513.708	56	116	Bag. Umum
1.7	Peningkatan Kualitas Pelayanan Publik	Penyediaan Jasa Penunjang Urusan Pemerintahan Daerah	Persentase Penyediaan Jasa Penunjang Urusan Pemerintahan Daerah	100	%	4.135.680,00	100	1.791.023	100	2.081.190,00	0,00	-	186,11	781.220,62	186	781.221	286	2.572.244	286	62	Bag. Umum
1.7.1		Penyediaan Jasa Surat Menyurat	Jumlah Pengadaan Matriai	2500	lembar	26.700,00	2.500	25.108	2500	26.700,00			1250	10.700,00	1.250	10.700	3.750	35.808	150	134	Bag. Umum
1.7.2		Penyediaan Jasa Komunikasi, sumberdaya air dan Listrik	Jumlah Tagihan Komunikasi, Listrik dan Air	24	Bulan	988.800,00	12	329.315	12	494.400,00			1	155.920,62	1	155.921	13	485.236	54	49	Bag. Umum
1.7.3		Penyediaan Jasa Pelayanan Umum Kantor	Pembayaran Gaji PHTT	22	Bulan	3.120.180,00	11	1.436.600	11	1.580.090,00			55	614.600,00	55	614.600	66	2.051.200	300	66	Bag. Umum

No	Sasaran	Program/Kegiatan	Indikator Kinerja Program (Outcome)/Kegiatan (output)	Target RPJMD Kabupaten pada tahun 2026 (akhir periode RPJMD)		Realisasi Capaian Kinerja RPJMD s/d Tahun Lalu (2021 s/d 2026)		Target Kinerja dan Anggaran RKPD Tahun 2022		Realisasi Kinerja s/d Semester (Bulan November)					Realisasi Capaian Kinerja dan Anggaran RKPD Tahun 2022		Realisasi Kinerja dan Anggaran RPJMD s/d Akhir Tahun 2022		Tingkat Capaian Kinerja dan Realisasi Anggaran RPJMD s/d Tahun 2022 (%)		Unit SKPD Penanggung Jawab	
				K	Rp. (000)	K	Rp. (000)	K	Rp. (000)	K	Rp. (000)	p. (00)	K	Rp. (000)	K	Rp. (000)	K	Rp. (000)	K	Rp.		
																						I
1.8	Peningkatan Kualitas Pelayanan Publik	Pemeliharaan Barang Milik Daerah Penunjang Urusan Pemerintahan Daerah	Persentase Pemeliharaan Barang Milik Daerah Penunjang Urusan Pemerintahan Daerah	100	%	3.522.254,16	100	2.194.789	100	1.305.678,08	0,00	-	28,75	397.380,40	29	397.380	129	2.592.170	129	74	Bag. Umum	
1.8.1		Penyediaan Jasa Pemeliharaan, Biaya Pemeliharaan, Pajak Kendaraan Perorangan Dinas Atau Kendaraan Dinas	Jumlah Pemeliharaan Kendaraan Dinas dan Pembayaran Pajak	56	unit	1.252.110,00	28	618.711	28	622.130,00			10	283.864,40	10	283.864	38	902.575	68	72	Bag. Umum	
1.8.2		Pemeliharaan Peralatan dan Mesin Lainnya	Jumlah Jenis Pemeliharaan Peralatan dan Mesin Lainnya	10	jenis	377.496,16	5	188.703	5	188.748,08			2	78.465,00	2	78.465	7	267.168	70	71	Bag. Umum	
1.8.3		Pemeliharaan / Rehabilitasi Gedung Kantor dan Bangunan Lainnya	Jumlah Pemeliharaan Gedung Kantor atau Bangunan Lainnya	7	Gedung	1.729.448,00	7	1.302.010	7	420.000,00			1	24.900,00	1	24.900	8	1.326.910	114	77	Bag. Umum	
1.8.4		Pemeliharaan / Rehabilitasi Sarana dan Prasarana Gedung Kantor dan Bangunan Lainnya	Jumlah Pemeliharaan Sarana dan Prasarana Gedung Kantor dan Bangunan Lainnya	8	jenis	163.200,00	4	85.366	4	74.800,00			1	10.151,00	1	10.151	5	95.517	63	59	Bag. Umum	
1.9	Peningkatan Kualitas Pelayanan terhadap Dewan	Layanan Keuangan Dan Kesejahteraan DPRD	Persentase Layanan Keuangan Dan Kesejahteraan DPRD	100	%	30.076.328,5	100	14.233.209	100	15.606.202,11	0,00	-	16,67	6.837.930,53	17	6.837.931	117	21.071.139	117	70	Bag. Umum	
1.9.1		Penyenggaraan Administrasi Keuangan DPRD	Pembayaran Gaji dan Tunjangan Anggota DPRD	28	bln	29.629.718,5	14	14.019.784	14	15.383.072,1			7	6.833.966,33	7	6.833.966	21	20.853.750	75	70	Bag. Keuangan	
1.9.2		Penyediaan Pakaian Dinas Dan Atribut DPRD	Jumlah Pakaian Dinas Anggota DPRD	240	stel	444.300,00	120	212.175	120	222.150,00			-	-	-	-	120	212.175	50	48	Bag. Umum	
1.9.3		Pelaksanaan Medical Check Up DPRD	Penyediaan Medical Check Up Anggota DPRD	2	kali	2.310,00	1	1.250	1	980,00			3.964,20	-	-	3.964	1	5.214	50	226	Bag. Umum	
1.10	Peningkatan Kualitas Pelayanan terhadap Dewan	Layanan Administrasi DPRD	Persentase Layanan Administrasi DPRD	100	%	4.382.737,00	100	2.647.975	100	1.601.663,00	0,00	-	325,00	2.678.138,60	325	2.678.139	425	5.326.114	425	122	Bag. Umum	
1.10.1		Penyelenggaraan Administrasi Keanggotaan DPRD	Pelaksanaan Administrasi Keanggotaan DPRD	12	Bulan	1.998,00	12	1.998	12	1.998,00			6	-	6	-	18	1.998	150	100	Bag. Keuangan	
1.10.2		Fasilitasi Rapat Koordinasi dan Konsultasi DPRD	Memfasilitasi Rapat Koordinasi dan Konsultasi Anggota DPRD	52	kali	3.180.739,00	40	2.045.978	12	999.665,00			15	2.338.738,60	15	2.338.739	55	4.384.716	106	138	Bag. Keuangan	
1.10.2		Penyediaan Kebutuhan Rumah Tangga DPRD	Pengadaan Kebutuhan Rumah Tangga DPRD	2	Tahun	1.200.000,00	1	600.000	1	600.000,00			6	339.400,00	6	339.400	7	939.400	350	78	Bag. Keuangan	
Rata-rata capaian kinerja (%)										-	-	-	49,01	-	49,01							
Predikat kinerja												SR	ST		SR	ST						
2	Meningkatkan Kualitas Pelayanan Terhadap Dewan	PROGRAM DUKUNGAN PELAKSANAAN TUGAS DAN FUNGSI DPRD	Persentase penyelesaian agenda DPRD tepat waktu	100	persen	11.721.000,48	88	4.348.877	100	4.510.858,03	0,00	-	0,00	2.891.710,80	-	2.891.711	88	7.240.588	88	62	Bag. Hukum & Persidangan	
2.1	Meningkatnya Kualitas Kinerja Dewan	Pembentukan Peraturan Daerah dan Peraturan DPRD	Penyelesaian Peraturan Daerah dan Peraturan DPRD	100	persen	2.554.341,03	100	690.357	100	1.262.208,01	0,00	-	44,29	258.749,90	44	258.750	144	949.107	144	37	Bag. Hukum & Persidangan	
2.1.1		Penyusunan dan Pembahasan Program Pembentukan Peraturan Daerah	Jumlah Usulan Rancangan Peraturan Daerah (Dokumen)	8	Perda	793.055,78	1	283.250	7	392.447,89			3	29.856,70	3	29.857	4	313.107	50	39	Bag. Hukum & Persidangan	
2.1.2		Pembahasan Rancangan Peraturan Daerah	Jumlah Rancangan Peraturan Daerah Inisiatif Dewan (Ranperda)	11	Perda	1.437.439,98	4	365.215	7	711.759,99			1	203.600,50	1	203.601	5	568.815	45	40	Bag. Hukum & Persidangan	
2.1.3		Penyelenggaraan Kajian Perundang-Undangan	Jumlah Kajian Peraturan Perundang-Undangan (Rancangan)	7	Kajian	172.919,62	2	36.183	5	84.349,81			6	22.150,60	6	22.151	8	58.334	114,3	34	Bag. Hukum & Persidangan	
2.1.4		Fasilitasi Penyusunan Penjelasan /keterangan dan/atau Naskah Akademik	Jumlah Naskah Akademik (Dokumen)	8	Dokumen	150.925,64	1	5.708	7	73.650,32			0	3.142,10	-	3.142	1	8.850	13	6	Bag. Hukum & Persidangan	
2.2		Pembahasan Kebijakan Anggaran	Persentase Pembahasan Kebijakan Anggaran	100	persen	795.195,64	100	232.205	100	384.477,86	0,00	-	0,00	2.689,50	-	2.690	100	234.894	100	30	Bag. Hukum & Persidangan	
2.2.1		Pembahasan KUA Dan PPAS	Jumlah Pelaksanaan Pembahasan KUA dan PPAS (Dokumen)	2	Dokumen	95.384,11	1	29.053	1	46.379,14			-	-	-	-	1	29.053	50	30	Bag. Hukum & Persidangan	
2.2.3		Pembahasan Perubahan KUA dan Perubahan PPAS	Jumlah Pelaksanaan Pembahasan Perubahan KUA dan PPAS (Dokumen)	2	Dokumen	95.384,14	-	-	1	46.379,14			-	-	-	-	-	-	-	-	-	Bag. Hukum & Persidangan
2.2.4		Pembahasan APBD	Jumlah Pelaksanaan Pembahasan APBD (Dokumen)	4	Dokumen	158.512,27	2	81.231	2	76.631,14			-	-	-	-	2	81.231	50	51	Bag. Hukum & Persidangan	
2.2.5		Pembahasan APBD Perubahan	Jumlah Pelaksanaan Pembahasan Perubahan APBD (Dokumen)	2	Dokumen	158.512,26	-	-	1	76.631,13			-	-	-	-	-	-	-	-	-	Bag. Hukum & Persidangan
2.2.6		Pembahasan Perlanggungjawaban APBD	Jumlah Pelaksanaan Perlanggungjawaban APBD (Dokumen)	4	Dokumen	287.402,87	2	121.920	2	138.457,31			2.689,50	-	2.690	2	124.610	50	43	Bag. Hukum & Persidangan		
2.3	Meningkatnya kualitas Penyelenggaraan Pemerintahan	Pengawasan Penyelenggaraan Pemerintahan	Persentase Pengawasan Penyelenggaraan Pemerintahan	100	persen	952.355,00	100	212.420	100	172.130,00	0,00	-	20,00	10.970,00	20	10.970	120	223.390	120	23	Bag. Hukum & Persidangan	
2.3.1		Pengawasan Urusan Pemerintahan Bidang Pemerintahan dan Hukum	Jumlah Pelaksanaan Pengawasan Urusan Pemerintahan Bidang Pemerintahan dan Hukum (Kali)	36	kali	244.630,00	24	42.935	12	38.140,00			3	6.870,00	7	6.870	27	49.805	75	20	Bag. Hukum & Persidangan	
2.3.2		Pengawasan Urusan Pemerintahan Bidang Infrastruktur	Jumlah Pelaksanaan Pengawasan Urusan Pemerintahan Bidang Infrastruktur (Kali)	18	kali	152.735,00	12	57.835	6	26.225,00			3	2.960,00	3	2.960	15	60.795	83	40	Bag. Hukum & Persidangan	
2.3.3		Pengawasan Urusan Pemerintahan Bidang Kesejahteraan Rakyat	Jumlah Pelaksanaan Pengawasan Urusan Pemerintahan Bidang Kesejahteraan Rakyat (Kali)	36	kali	279.090,00	24	76.650	12	49.590,00			3	1.140,00	1	1.140	27	77.790	75	28	Bag. Hukum & Persidangan	
2.3.4		Pengawasan Urusan Pemerintahan Bidang Perencanaan	Jumlah Pelaksanaan Pengawasan Urusan Pemerintahan Bidang Perencanaan (Kali)	18	kali	150.310,00	12	32.270	6	24.385,00			-	-	-	-	12	32.270	67	21	Bag. Hukum & Persidangan	
2.3.5		Pengawasan Tindakan Hasil Pemeriksaan Laporan Keuangan Oleh Badan Pemeriksa Keuangan	Jumlah Pelaksanaan Pengawasan Tindak Lanjut Hasil Pemeriksaan Laporan Keuangan Oleh Badan Pemeriksa Keuangan (Kali)	8	kali	125.590,00	6	2.730	2	33.790,00			-	-	-	-	6	2.730	75	2	Bag. Hukum & Persidangan	
2.4	Meningkatnya Kualitas DPRD	Peningkatan Kapasitas DPRD	Persentase Peningkatan Kapasitas DPRD	100	persen	3.656.748,56	100	1.309.446	100	1.553.782,99	0,00	-	9,63	629.814,82	10	629.815	110	1.939.261	110	53	Bag. Hukum & Persidangan	

No	Sasaran	Program/Kegiatan	Indikator Kinerja Program (Outcome)/Kegiatan (output)	Target RPJMD Kabupaten pada tahun 2026 (akhir periode RPJMD)		Realisasi Capaian Kinerja RPJMD s/d Tahun Lalu (2021 s/d 2026)		Target Kinerja dan Anggaran RKPD Tahun 2022		Realisasi Kinerja s/d Semester (Bulan November)					Realisasi Capaian Kinerja dan Anggaran RKPD Tahun 2022		Realisasi Kinerja dan Anggaran RPJMD s/d Akhir Tahun 2022		Tingkat Capaian Kinerja dan Realisasi Anggaran RPJMD s/d Tahun 2022 (%)		Unit SKPD Penanggung Jawab	
				K	Rp. (000)	K	Rp. (000)	K	Rp. (000)	K	Rp. (000)	p. (00)	K	Rp. (000)	K	Rp. (000)	K	Rp. (000)	K	Rp.		
																						I
2.4.1		Bimbingan Teknis DPRD	Jumlah Pelaksanaan Bimbingan Teknis DPRD (Orang)	180	orang	1.795.324,00	90	461.309	90	661.754,00		1	268.170,55	##	1	268.171	91	729.479	51	41	Bag. Hukum & Persidangan	
2.4.2		Publikasi Dan Dokumentasi Dewan	Jumlah Pelaksanaan Publikasi Dan Dokumentasi Dewan (Kali)	96	kali	1.392.805,83	48	686.852	48	657.719,63		8	286.644,27	##	8	286.644	56	973.496	58	70	Bag Umum	
2.4.3		Penyediaan Kelompok Pakar Dan Tim Ahli	Jumlah Pelaksanaan Penyediaan Kelompok Pakar Dan Tim Ahli (Orang)	8	org	100.000,00	-	-	5	50.000,00		-	-	-	-	-	-	-	-	-	Bag. Hukum & Persidangan	
2.4.4		Penyediaan Tenaga Ahli Fraksi	Jumlah Pelaksanaan Penyediaan Tenaga Ahli Fraksi (Orang)	10	org	300.000,00	5	150.000	5	150.000,00		2	75.000,00	75	2	75.000	7	225.000	70	75	Bag. Hukum & Persidangan	
2.4.5		Penyelenggaraan Hubungan Masyarakat	Jumlah Pelaksanaan Penyelenggaraan Hubungan Masyarakat (Kali)	18	kali	45.590,00	-	-	12	22.795,00		-	-	-	-	-	-	-	-	-	Bag Umum	
2.4.6		Penyusunan Program Kerja DPRD	Jumlah Pelaksanaan Penyusunan Program Kerja DPRD (Dokumen)	2	Dokumen	23.028,73	1	11.285	1	11.514,36		-	-	-	-	-	1	11.285	50	49	Bag. Hukum & Persidangan	
2.5	Meningkatnya kualitas	Penyerapan Dan Penghimpunan Aspirasi Masyarakat	Persentase Penyerapan Dan Penghimpunan Aspirasi Masyarakat	100	persen	1.494.848,45	142	588.868	100	492.586,73	0,00	-	25,00	271.673,50		25	271.674	167	860.542	167	58	Bag. Hukum & Persidangan
2.5.1		Kunjungan Kerja Dalam Daerah	Pembayaran Kunker Dalam Daerah (kali)	36	kali	148.255,00	24	12.705	12	41.220,00		1	19.035,00		1	19.035	25	31.740	69	21	Bag. Hukum & Persidangan	
2.5.2		Penyusunan Pokok - Pokok Pikiran DPRD	Jumlah Pokok-pokok Pikiran (Pokir)	800	Pokir	37.760,76	900	18.450	400	18.890,38		-	-	-	-	-	900	18.450	113	49	Bag. Hukum & Persidangan	
2.5.3		Pelaksanaan Reses	Jumlah Reses (kali)	6	Kali	1.308.832,69	3	557.713	3	432.486,35		2	252.638,50		2	252.639	5	810.352	83	62	Bag. Hukum & Persidangan	
2.6		Pelaksanaan dan Pengawasan Kode Etik DPRD	Persentase Pelaksanaan dan Pengawasan Kode Etik DPRD	100%		33.345,95	50	4.762	100	25.460,87	0,00	-	16,67	89.144,90		17	89.145	67	93.907	6.667	282	Bag. Hukum & Persidangan
2.6.1		Penyusunan Kode Etik DPRD	Jumlah Pelaksanaan Penyusunan Kode Etik DPRD (Dokumen)	2	Dokumen	10.091,95	1	4.762	1	5.086,87		-	-	-	-	-	1	4.762	50	47	Bag. Hukum & Persidangan	
2.6.2		Pengawasan Kode Etik DPRD	Jumlah Pelaksanaan Pengawasan Kode Etik DPRD (Kali)	14	kali	23.254,00	-	-	12	20.374,00		4	89.144,90		4	89.145	4	89.145	29	383	Bag. Hukum & Persidangan	
2.7		Pembahasan Kerjasama Daerah	Penyelesaian Kerjasama Daerah	100	persen	34.332,00	-	-	100	13.958,00	0,00	-	0,00	-	-	-	-	-	-	-	Bag. Hukum & Persidangan	
2.7.1		Fasilitasi, Verifikasi dan Koordinasi Persetujuan Kerjasama Daerah	Jumlah Fasilitasi, Verifikasi Dan Koordinasi Persetujuan Kerjasama Daerah	8	kali	34.332,00	-	-	4	13.958,00		-	-	-	-	-	-	-	-	-	Bag. Hukum & Persidangan	
2.8		Fasilitasi Tugas DPRD	Peningkatan Wawasan Dewan	100	persen	2.199.833,86	50	1.310.820	100	606.253,58	0,00	-	12,50	1.628.668,18		13	1.628.668,18	63	2.939.488	63	134	Bag. Hukum & Persidangan
2.8.1		Koordinasi dan Konsultasi Pelaksanaan Tugas DPRD	Jumlah Koordinasi Dan Konsultasi Pelaksanaan Tugas DPRD	10	Kali	2.184.294,00	6	1.303.799	4	598.224,00		1	1.628.668,18		1	1.628.668	7	2.932.467	70	134	Bag. Hukum & Persidangan	
2.8.2		Penyusunan Laporan Kinerja DPRD	Jumlah Dokumen Laporan Kinerja DPRD	2	Dokumen	15.539,86	1	7.021	1	8.029,58		-	-	-	-	-	1	7.021	50	45	Bag. Hukum & Persidangan	
Rata-rata capaian kinerja (%)										0,00	-	0,00	64,11		-	64,11						
Predikat kinerja																						
JUMLAH ANGGARAN DAN REALISASI DARI SELURUH PROGRAM										32.168.078					16.447.788							
TOTAL RATA-RATA CAPAIAN KINERJA DAN ANGGARAN DARI SELURUH PROGRAM (PROGRAM 1 s.d. PROGRAM 2)										-	-	-	51,1		-	51,1						
PREDIKAT KINERJA DARI SELURUH PROGRAM (PROGRAM 1 s.d. PROGRAM 2)																						
ong Pencapaian Kinerja :																						
P Penghambat :																						
lukan dalam triwulan Berikutnya :																						
alam Renja Perangkat Daerah Berikutnya :																						

URUSAN WAJIB YANG BERKAITAN DENGAN PELAYANAN DASAR

Dinas Perhubungan																						
1	Peningkatan Kualitas Pelayanan Publik, Akuntabilitas Kinerja Dan Keuangan	PROGRAM PENUNJANG URUSAN PEMERINTAHAN DAERAH KABUPATEN/KOTA	Indeks Pelayanan Instansi	81	poim	9.973.150	78	4.404.127,92	81	5.038.499	-	537.518	1.350.296	#	-	1.887.813,84	-	1.887.814	-	18,93	SEKRETARIS	
a	Meningkatnya Akuntabilitas Kinerja Dan Keuangan	Perencanaan, Penganggaran, dan Evaluasi Kinerja Perangkat Daerah	Persentase Perencanaan, Penganggaran, dan Evaluasi Kinerja Perangkat Daerah	100,00	persen	215.010	100,00	84.952	100,00	108.157	16,67	8.825	8,33	27.175	#	25,00	36.000,00	25,00	36.000	25,00	16,74	Subbag Perencanaan
		Penyusunan Dokumen Perencanaan Perangkat Daerah	Jumlah Dokumen Perencanaan	8	dok	28.330	4	10.090	4	14.330	1	4.000	-	-	1	4.000	5	14.090	62,50	49,74		
		Koordinasi dan Penyusunan Laporan Capaian Kinerja dan Ikhtisar Realisasi Kinerja SKPD	Jumlah Dokumen Laporan Kinerja Dan Keuangan	10	dok	33.655	4	16.377	6	16.827	-	0	0	-	-	-	4	16.377	40,00	48,66		
		Evaluasi Kinerja Perangkat Daerah	Jumlah Monev Yang Dilaksanakan	24	Bulan	153.025	12	58.485	12	77.000	3	4.825	3	27.175	6	32.000	18	90.485	75,00	59,13		
b	Peningkatan Akuntabilitas Kinerja Dan Keuangan	Administrasi Keuangan Perangkat Daerah	Persentase Perencanaan, Penganggaran, dan Evaluasi Kinerja Perangkat Daerah	100,00	persen	7.500.769	100,00	3.259.394	100,00	3.841.730	25,00	445.661	25,00	1.140.159	#	50,00	1.585.820	50,00	1.585.820	50,00	21,14	Subbag Kepegawalan
		Penyediaan Gaji dan Tunjangan ASN	Pembayaran Gaji dan Tunjangan ASN	2	Tahun	5.082.459	1	2.152.124	1	2.578.850	0,25	326.881	0,25	719.999	#	1	1.046.880	2	3.199.004	75,00	62,94	
		Pelaksanaan Penatausahaan dan Penjualan/Verifikasi Keuangan SKPD	Pembayaran Jasa Administrasi Keuangan	2	Tahun	2.418.310	1	1.107.270	1	1.262.880	0,25	118.780	0,25	420.160	#	1	538.940	2	1.646.210	75,00	68,07	
b	Peningkatan Kualitas Pelayanan Publik	Administrasi Kepegawalan Perangkat Daerah	Persentase Perencanaan, Penganggaran, dan Evaluasi Kinerja Perangkat Daerah	100,00	persen	417.846	-	-	100,00	86.100	-	20.246	-	51.922	#	-	72.169	-	72.169	-	17,27	Subbag Kepegawalan
		Pengadaan Pakaian Dinas Beserta Atribut Kelengkapannya	Jumlah Pakaian Dinas	33	Stel	86.100	0	-	33	86.100	0,00	-	0,00	-	-	-	-	-	-	-		
c	Peningkatan Kualitas Pelayanan Publik	Administrasi Umum Perangkat Daerah	Persentase Penyelesaian Administrasi Umum Daerah	100,00	persen	331.746	100,00	185.970	100,00	114.497	#VALUE!	20.246	#VALUE!	51.922	#	#VALUE!	72.168,60	#VALUE!	72.169	#VALUE!	21,75	Subbag Kepegawalan

No	Sasaran	Program/Kegiatan	Indikator Kinerja Program (Outcome)/Kegiatan (output)	Target RPJMD Kabupaten pada tahun 2026 (akhir periode RPJMD)		Realisasi Capaian Kinerja RPJMD s/d Tahun Lalu (2021 s/d 2026)		Target Kinerja dan Anggaran RKPD Tahun 2022		Realisasi Kinerja s/d Semester (Bulan November)					Realisasi Capaian Kinerja dan Anggaran RKPD Tahun 2022		Realisasi Kinerja dan Anggaran RPJMD s/d Akhir Tahun 2022		Tingkat Capaian Kinerja dan Realisasi Anggaran RPJMD s/d Tahun 2022 (%)		Unit SKPD Penanggung Jawab		
				K	Rp. (000)	K	Rp. (000)	K	Rp. (000)	I		IV	K	Rp. (000)	K	Rp. (000)	K	Rp. (000)	K	Rp. (000)		K	Rp.
										K	Rp. (000)												
		Penyediaan Komponen Instalasi Listrik/Penerangan Bangunan Kantor	Jumlah Jenis Komponen Instalasi Listrik / Penerangan	24	Jenis	30.023	12	15.000	12	15.023	1	1.504	3	4.505	4	6.008	16	21.008	66,67	69,97			
		Penyediaan Peralatan dan Perlengkapan Kantor	Pengadaan Peralatan Kebersihan Dan Alat Tulis Kantor	2	Tahun	168.322	1	98.590	1	69.612	0,25	10.734	0,25	19.749	#VALUE!	30.483	#VALUE!	129.074	#VALUE!	76,68			
		Penyediaan Barang Cetak dan Pengandaan	Jumlah Jenis Barang Cetak	14	Jenis	50.061	7	25.000	7	25.061	5	3.493	5	3.939	10	7.432	17	32.432	121,43	64,78			
		Penyediaan Bahan Bacaan dan Peraturan Perundang-undangan	Pembayaran Tagihan Surat Kabar	24	bulan	9.600	12	4.800	12	4.800	0,25	1.200	0,25	300	#VALUE!	1.500	#VALUE!	6.300	#VALUE!	65,63			
		Penyelenggaraan Rapat Koordinasi dan Konsultasi SKPD	Pembayaran Koordinasi Dalam Daerah Dan Konsultasi Luar Daerah	12	Bulan	73.739	12	42.580	0	-	0,25	3.315	0,25	23.430	#VALUE!	26.745	#VALUE!	69.325	#VALUE!	94,01			
d	Peningkatan Kualitas Pelayanan Publik	Pengadaan Barang Milik Daerah Penunjang Urusan Pemerintah Daerah	Persentase Pengadaan Barang Milik Daerah	100,00	persen	94.205	69,64	86.361	100,00	7.695	-	-	-	-	#	-	-	-	-	-	Subbag Kepegawaian		
		Pengadaan Peralatan dan Mesin Lainnya	Jumlah Pengadaan Peralatan Dan Mesin Lainnya	8	Unit	30.905	4	23.210	4	7.695	-	-	-	-	-	-	4	23.210	50,00	75,10			
		Pengadaan Gedung Kantor atau Bangunan Lainnya	Jumlah Paket Pekerjaan Gedung Kantor Atau Bangunan Lainnya	3	Paket	63.300	3	63.151	0	-	-	-	-	-	-	-	3	63.151	100,00	99,76			
e	Peningkatan Kualitas Pelayanan Publik	Penyediaan Jasa Penunjang Urusan Pemerintahan Daerah	Persentase Penyediaan Jasa Penunjang Urusan Pemerintahan Daerah	100,00	persen	284.000	100,00	6.000	100,00	129.000	18,27	24.422	18,27	22.523	#	23,08	3.000	23,08	3.000	23,08	1,06	Subbag Kepegawaian	
		Penyediaan Jasa Surat Menyurat	Jumlah Materai	2600	lembar	12.000	1300	6.000	1300	6.000	150	1.500	150	1.500	300	3.000	1.600	9.000	61,54	75,00			
		Penyediaan Jasa Komunikasi, Sumber daya Air dan Listrik	Pembayaran Jasa Komunikasi, Sumber Daya Air Dan Listrik	2	tahun	272.000	1	126.461	1	123.000	0,25	22.922	0,25	21.023	1	43.945	1	43.945	25,00	16,16			
f	Peningkatan Kualitas Pelayanan Publik	Pemeliharaan Barang Milik Daerah Penunjang Urusan Pemerintahan Daerah	Persentase Pemeliharaan Barang Milik Daerah	100,00	persen	1.547.420	100,00	312.541	100,00	751.320	8,33	38.364	33,33	108.516	#	50,00	146.880	50,00	146.880	50,00	9,49	Subbag Kepegawaian	
		Penyediaan Jasa Pemeliharaan, Biaya Pemeliharaan, Pajak, dan Perizinan Kendaraan Dinas Operasional atau Laba-an	Jumlah Kendaraan Dinas / Operasional Yang Terpelihara	48	unit	965.840	18	312.541	30	515.920	5	38.364	10	108.516	#	15	146.880	33	459.421	68,75	47,57		
		Pemeliharaan Peralatan dan Mesin Lainnya	Jumlah peralatan dan mesin yang dipelihara	246	unit	581.580	123	342.448	123	235.400	-	-	-	-	-	-	123	342.448	50,00	58,88			
Rata-rata capaian kinerja (%)										-	10,67	-	26,80	-	37,47	-	-	-	-	19			
Predikat kinerja										SR	SR	SR	ST	SR	S								
2	Peningkatan Keselamatan Transportasi Darat Maupun Air, Peningkatan Sarana Prasarana Perhubungan Dan Peningkatan PAD Di Sektor Perhubungan	PROGRAM PENYELENGGARAAN LALU LINTAS DAN ANGKUTAN JALAN	Persentase Pemenuhan Fasilitas Keselamatan Lalu Lintas	100	Persen	1.005.400	25	133575	100	282.700	-	-	-	39.535	#	-	39.535,00	-	39.535,00	-	3,93	Bidang Lalu Lintas Dan Bidang Operasional	
a	Meningkatnya Keselamatan Transportasi Darat Maupun Air	Penyediaan Perlengkapan Jalan Di Jalan Kabupaten / Kota	Jumlah Perlengkapan Jalan	100,00	persen	195.000	-	18.560	100	85.000	-	-	-	-	#	-	-	-	-	-	Bidang Lalu Lintas		
		Rehabilitasi Dan Pemeliharaan Prasarana Jalan	Jumlah Prasarana Jalan Yang Terpelihara	37	unit	195.000	0	18.560	34	85.000	-	-	-	-	-	-	-	18.560	-	9,52			
b	Peningkatan PAD Di Sektor Perhubungan	Penerbitan Izin Penyelenggaraan Dan Pembangunan Fasilitas Parkir	Jumlah Bangunan Fasilitas Umum	100,00	persen	400.000	-	-	#DIV/0!	-	-	-	-	-	#	-	-	-	-	-	Bidang Lalu Lintas		
		Fasilitas Pemenuhan Persyaratan Perolehan Izin Penyelenggaraan Dan Pembangunan Fasilitas Parkir Kewenangan Kabupaten / Kota Dalam Sistem Pelayanan Perizinan Berusaha Terintegrasi Secara	Jumlah Paket Pekerjaan	1	Paket	400.000	0	-	0	-	-	-	-	-	-	-	-	-	-	-			
c	Peningkatan PAD Di Sektor Perhubungan	Pengujian Berkala Kendaraan Bermotor	Persentase Sarana Dan Prasarana Pengujian Berkala Kendaraan Bermotor	100,00	Persen	165.000	-	5.000	100,00	75.000	-	-	-	-	#	-	-	-	-	-	Bidang Lalu Lintas		
		Pemeliharaan Sarana Dan Prasarana Pengujian Berkala Kendaraan Bermotor	Jumlah Sarana Dan Prasarana Pengujian Kendaraan Bermotor	6000	Buku	165.000	0	5.000	3000	75.000	-	-	-	-	-	-	-	5.000	-	3,03			
d	Meningkatnya Keselamatan Transportasi Darat Maupun Air	Pelaksanaan Manajemen Dan Rekamaya Lalu Lintas Untuk Jaringan Jalan Kabupaten / Kota	Pengamanan Dan Rekamaya Lalu Lintas Kabupaten / Kota	100,00	persen	245.400	100,00	110.015	100,00	122.700	-	-	#VALUE!	39.535	#	#VALUE!	39.535,00	#VALUE!	39.535	#VALUE!	16,11	Bidang Operasional	
		Pelaksanaan Manajemen Dan Rekamaya Lalu Lintas Untuk Jaringan Jalan Kabupaten / Kota	Pelaksanaan Pam Posko Di Tempat Yang Sudah Ditetapkan Selama Satu Tahun	2	Tahun	84.600	1	37.135	1	42.300	-	-	0,25	11.125	#VALUE!	11.125	#VALUE!	48.260	#VALUE!	57,04			
		Pengawasan Dan Pengendalian Efektifitas Pelaksanaan Kebijakan Untuk Jalan Kabupaten / Kota	Pengawasan / Pemanduan Rule Yang Aman Di Tempat Yang Sudah Ditetapkan	2	Tahun	160.800	1	72.880	1	80.400	-	-	0,25	28.410	#VALUE!	28.410	#VALUE!	101.290	#VALUE!	62,99			
Rata-rata capaian kinerja (%)										-	-	-	13,98	#	-	13,98	-	-	-	4			
Predikat kinerja										SR	SR	SR	R	SR	SR								
3	Peningkatan Keselamatan Transportasi Darat Maupun Air, Peningkatan Sarana Prasarana Perhubungan Dan Peningkatan PAD Di Sektor Perhubungan	PROGRAM PENGELOLAAN PELAYARAN	Persentase Peningkatan Pelayanan Kepelabuhanan	20	Persen	366.950	20	216713,5	20	106.780	-	-	-	39.770	#	-	39.770,00	-	39.770,00	-	10,84	Bidang Lalu Lintas	
		Pembangunan Dan Penerbitan Izin Pembangunan Dan Pengoperasian Pelabuhan Pengumpan Lokal	Jumlah Perlengkapan Jalan	100,00	persen	75.000	-	-	#DIV/0!	-	-	-	-	-	#	-	-	-	-	-	Bidang Lalu Lintas		
		Pengoperasian Dan Pemeliharaan Pelabuhan Pengumpan Lokal	Jumlah Belanja Modal Alat Bantu	1	Unit	75.000	-	-	-	-	-	-	-	-	-	-	-	-	-	-			

No	Sasaran	Program/Kegiatan	Indikator Kinerja Program (Outcome)/Kegiatan (output)	Target RPJMD Kabupaten pada tahun 2026 (akhir periode RPJMD)		Realisasi Capaian Kinerja RPJMD s/d Tahun Lalu (2021 s/d 2026)		Target Kinerja dan Anggaran RKPD Tahun 2022		Realisasi Kinerja s/d Semester (Bulan November)					Realisasi Capaian Kinerja dan Anggaran RKPD Tahun 2022		Realisasi Kinerja dan Anggaran RPJMD s/d Akhir Tahun 2022		Tingkat Capaian Kinerja dan Realisasi Anggaran RPJMD s/d Tahun 2022 (%)		Unit SKPD Penanggung Jawab					
				K	Rp. (000)	K	Rp. (000)	K	Rp. (000)	K	Rp. (000)	p. (00)	K	Rp. (000)	K	Rp. (000)	K	Rp. (000)	K	Rp.		K	Rp.			
																								I	II	IV
	Peningkatan Sarana Prasarana Perhubungan	Pembangunan Dan Penerbitan Izin Pembangunan Dan Pengoperasian Pelabuhan Sungai Dan Danau	Jumlah Paket Kegiatan Pembangunan	100,00	persen	291.950	100,00	216.714	100,00	106.780	-	-	#VALUE!	39.770	#	#VALUE!	39.770,00	#VALUE!	39.770	#VALUE!	13,62	Bidang Lalu Lintas				
		Fasilitas Pemenuhan Persyaratan Perizinan Pembangunan Dan Pengoperasian Pelabuhan Sungai Dan Danau	Jumlah Paket Pekerjaan	1	Paket	48.330	1	42.935	1	49.390	-	-	0.50	17.350	#	#VALUE!	17.350	#VALUE!	60.285	#VALUE!	124,74					
		Pembangunan Pelabuhan Sungai Dan Danau	Jumlah Paket Perencanaan / Pekerjaan	2	Paket	130.000	2	126.539	0	-	-	-	-	-	-	-	-	2	126.539	100,00	97,34					
		Pengoperasian Dan Pemeliharaan Pelabuhan Sungai Dan Danau	Jumlah Dokumen Operasional Dan Database Yang Disusun	2	Dok	21.190	1	9.170	1	10.580	0	-	0.50	2.910	#	#VALUE!	2.910	#VALUE!	12.080	#VALUE!	57,01					
		Pengawasan Pengoperasian Pelabuhan Sungai Dan Danau	Jumlah Dokumen Pengawasan	2	Dok	92.430	1	38.070	1	46.810	-	-	0.50	19.510	#	#VALUE!	19.510	#VALUE!	57.580	#VALUE!	62,30					
Rata-rata capaian kinerja (%)															#	-	14,97					11				
Predikat kinerja										SR	SR	SR	R	SR	SR											
JUMLAH ANGGARAN DAN REALISASI DARI SELURUH PROGRAM										5.427.979																
TOTAL RATA-RATA CAPAIAN KINERJA DAN ANGGARAN DARI SELURUH PROGRAM (PROGRAM 1 s.d. PROGRAM 3)										0,00	9,90	0,00	26,34	-												
PREDIKAT KINERJA DARI SELURUH PROGRAM (PROGRAM 1 s.d. PROGRAM 3)										SR	SR	SR	ST	SR	S											

URUSAN WAJIB YANG BERKAITAN DENGAN PELAYANAN DASAR

Dinas Perumahan dan Permukiman

No	Indikator Kinerja Program (Outcome)/Kegiatan (output)	Target RPJMD Kabupaten pada tahun 2026 (akhir periode RPJMD)	Realisasi Capaian Kinerja RPJMD s/d Tahun Lalu (2021 s/d 2026)	Target Kinerja dan Anggaran RKPD Tahun 2022	Realisasi Kinerja s/d Semester (Bulan November)					Tingkat Capaian Kinerja dan Realisasi Anggaran RPJMD s/d Akhir Tahun 2022 (%)	Unit SKPD Penanggung Jawab											
					K	Rp. (000)	K	Rp. (000)	K			Rp. (000)	p. (00)									
	peningkatan kualitas pelayanan publik, akuntabilitas kinerja dan keuangan	PROGRAM PENUNJANG URUSAN PEMERINTAHAN DAERAH KABUPATEN/KOTA	Indeks Pelayanan Instansi	81	pojn	24.467.021	70	11347863,94	81	12.445.910	-	1.018.628	-	1.621.008	#	-	2.639.636	-	2.639.636	-	10,79	SEKRETARIS
1	Meningkatnya Akuntabilitas Kinerja dan Keuangan	Perencanaan, Penganggaran, dan Evaluasi Kinerja Perangkat Daerah	Persentase Perencanaan, Penganggaran, dan Evaluasi Kinerja Perangkat Daerah	100,00	persen	187.445	66,67	31.912	100,00	127.150	-	2.100	-	-	#	-	2.100,00	-	2.100	-	1,12	subaag perencanaan
		Penyusunan Dokumen Perencanaan Perangkat Daerah	Jumlah dokumen perencanaan (dokumen)	5	dok	15.400	3	4.897	2	10.400	-	2.100	-	-	-	2.100	3	6.997	60,00	45,43		
		Koordinasi dan Penyusunan Laporan Capaian Kinerja dan Ikhtisar Realisasi Kinerja SKPD	Jumlah dokumen laporan kinerja dan Keuangan (Dokumen)	8	dok	54.100	4	27.016	4	26.750	-	-	-	-	-	-	4	27.016	50,00	49,94		
		Evaluasi Kinerja Perangkat Daerah	Pembayaran koordinasi dan konsultasi dalam daerah (tahun)	2	tahun	117.945	0	-	1	90.000	-	-	-	-	-	-	-	-	-	-	-	
1	Peningkatan Akuntabilitas Kinerja dan Keuangan	Administrasi Keuangan Perangkat Daerah	Persentase Perencanaan, Penganggaran, dan Evaluasi Kinerja Perangkat Daerah	100,00	persen	12.658.361	100,00	5.419.482	100,00	6.437.906	25,00	958.747	25,00	1.279.373	#	50,00	2.238.120	50,00	2.238.120	50,00	17,68	subaag perencanaan
		Penyediaan Gaji dan Tunjangan ASN	Pembayaran Gaji dan Tunjangan ASN	2	tahun	7.834.948	1	3.179.012	1	4.077.666	0,25	465.897	0,25	970.373	#	1	1.436.270	2	4.615.282	75,00	58,91	
		Pelaksanaan Penatausahaan dan Penjualan/Verifikasi Keuangan SKPD	Pembayaran jasa administrasi keuangan	2	tahun	4.823.412	1	2.240.470	1	2.360.240	0,25	492.850	0,25	309.000	#	1	801.850	2	3.042.320	75,00	63,07	
1	Peningkatan Kualitas Pelayanan Publik	Administrasi Kepegawaian Perangkat Daerah	Persentase Penyelesaian Administrasi Kepegawaian Perangkat Daerah	100,00	persen	205.600	100,00	112.027	100,00	90.300	-	-	-	-	#	-	-	-	-	-	-	subaag perencanaan
		Pengadaan Pakaian Dinas Beserta Perlengkapannya	Jumlah pakaian dinas ASN beserta atribut kelengkapannya	351	stell	180.600	185	88.077	166	90.300	-	-	-	-	-	-	185	88.077	52,71	48,77		
		Pendidikan dan Pelatihan Pegawai Berdasarkan Tugas dan Fungsi	Jumlah ASN yang mengikuti diklat/pelatihan formal	10	orang	25.000	10	23.950	0	-	-	-	-	-	-	-	10	23.950	100,00	95,80		
1	Peningkatan Kualitas Pelayanan Publik	Administrasi Umum Perangkat Daerah	Persentase Penyelesaian Administrasi Umum Daerah	100,00	persen	1.187.389	100,00	495.652	100,00	628.623	4,17	1.750	21,39	165.041	#	25,56	166.791,00	25,56	166.791	25,56	14,05	subaag perencanaan
		Penyediaan Komponen Instalasi Listrik/Penerangan Bangunan Kantor	Jumlah komponen instalasi listrik/penerangan (jenis)	13	buah	13.088	7	6.514	6	6.502	-	-	3	2.750	3	2.750	10	9.264	76,92	70,78		
		Pengadaan Peralatan dan Perlengkapan Kantor	Pengadaan peralatan kebersihan dan alat tulis kantor (Tahun)	7	unit	196.687	1	88.400	6	106.645	-	-	2	24.902	2	24.902	3	113.302	42,86	57,61		
		Pengadaan Barang Cetak dan Pengandaian	Jumlah jenis barang cetakan (jenis)	11	jenis	60.593	6	31.100	5	29.491	-	-	1	5.554	1	5.554	7	36.654	63,64	60,49		
		Penyediaan Bahan Bacaan dan Peraturan Perundang-undangan	Pembayaran lagihan surat kabar (bulan)	24	Bulan	10.800	12	5.400	12	5.400	-	-	-	-	-	-	12	5.400	50,00	50,00		
		Fasilitas Kunjungan Tamu	Pembayaran makan minum rapat/tamu (bulan)	24	Bulan	784.402	12	356.335	12	392.201	3	1.750	3	131.835	6	133.585	18	489.920	75,00	62,46		
		Penyelenggaraan Rapat Koordinasi dan Konsultasi SKPD	Pembayaran koordinasi dan konsultasi luar daerah (Bulan)	24	Bulan	121.819	12	7.905	12	88.384	-	-	-	-	-	-	12	7.905	50,00	6,49		
2	Peningkatan Kualitas Pelayanan Publik	Pengadaan Barang Milik Daerah	Persentase Pengadaan Barang Milik Daerah	100,00	persen	7.515.691	11,52	2.783.727	100,00	4.206.455	-	-	5,43	89.933	#	5,43	89.933,00	5,43	89.933	5,43	1,20	
		Pengadaan Mebel	Jumlah mebel	10	buah	111.124	5	27.100	5	83.214	-	-	2	38.858	2	38.858	7	65.958	70,00	59,36		
		Pengadaan Peralatan dan Mesin Lainnya	Jumlah peralatan dan mesin lainnya	10	buah	141.850	4	44.775	6	96.525	-	-	2	25.200	2	25.200	6	69.975	60,00	49,33		
		Pengadaan Gedung Kantor atau Bangunan Lainnya	Jumlah ruang / gedung kantor yang terbangun	2	unit	7.262.716	1	2.711.852	1	4.026.716	-	-	-	25.875	-	25.875	1	2.737.727	50,00	37,70		
3	Peningkatan Kualitas Pelayanan Publik	Penyediaan Jasa Penunjang Urusan Pemerintahan Daerah	Persentase Penyediaan Jasa Penunjang Urusan Pemerintahan Daerah	100,00	persen	103.170	100,00	2.270	100,00	52.320	185,09	9.004	185,05	7.860	#	140,28	4.000	140,28	4.000	140,28	3,88	
		Penyediaan Jasa Surat Menyurat	Jumlah Materai	760	lembar	7.170	285	2.270	475	4.320	333	2.000	333	2.000	666	4.000	951	6.270	125,18	87,45		

No	Sasaran	Program/Kegiatan	Indikator Kinerja Program (Outcome)/Kegiatan (output)	Target RPJMD Kabupaten pada tahun 2026 (akhir periode RPJMD)		Realisasi Capaian Kinerja RPJMD s/d Tahun Lalu (2021 s/d 2026)		Target Kinerja dan Anggaran RKPD Tahun 2022		Realisasi Kinerja s/d Semester (Bulan November)						Realisasi Capaian Kinerja dan Anggaran RKPD Tahun 2022		Realisasi Kinerja dan Anggaran RPJMD s/d Akhir Tahun 2022		Tingkat Capaian Kinerja dan Realisasi Anggaran RPJMD s/d Tahun 2022 (%)		Unit SKPD Penanggung Jawab
				K	Rp. (000)	K	Rp. (000)	K	Rp. (000)	I		IV	Realisasi Capaian Kinerja dan Anggaran RKPD Tahun 2022		Realisasi Kinerja dan Anggaran RPJMD s/d Akhir Tahun 2022		K	Rp.	K	Rp.		
										K	Rp. (000)		K	Rp. (000)	K	Rp. (000)					K	
		Penyediaan Jasa Komunikasi, Sumber daya Air dan Listrik	Pembayaran jasa Komunikasi, sumber daya air dan listrik	2	96.000	1	33.907	1	48.000	3	7.004	3,00	5.860		6	12.864	6	12.864	300,00	13,40		
4	Peningkatan Kualitas Pelayanan Publik	Pemeliharaan Barang Milik Daerah Penunjang Urusan Pemerintahan Daerah	Persentase Pemeliharaan Barang Milik Daerah	100,00	persen	2.609.366	100,00	711.685	100,00	903.156	12,50	47.027	19,46	78.801	#	54,17	119.600	54,17	119.600	54,17	4,58	
		Penyediaan Jasa Pemeliharaan, Biaya Pemeliharaan, Pajak, dan Perizinan Kendaraan Dinas Operasional atau Labangan	Jumlah kendaraan yang dipelihara	56	unit	815.740	56	711.685	24	887.686	6	47.027	7	72.573	#	13	119.600	69	831.285	123,21	101,91	
		Pemeliharaan Peralatan dan Mesin Lainnya	Jumlah peralatan dan mesin yang dipelihara	2	unit	15.470	2	15.470	41	15.470	-	-	4	6.228		4	6.228	6	21.678	300,00	140,13	
		Pemeliharaan/ Rehabilitasi Gedung Kantor dan Bangunan lainnya	Jumlah gedung kantor yang direhab	2	unit	1.778.156	2	1.741.751	0	-	-	-	-	-		-	-	2	1.741.751	100,00	97,95	
Rata-rata capaian kinerja (%)										-	8,18	-	13,02	#	-	21,21				50	49	
Predikat kinerja										SR	SR	SR	R		SR	SR						
2		PROGRAM PENGEMBANGAN PERUMAHAN	Tingkat kepuasan hunian di rusunawa	80,00	Ha	172.400	-	-	80,00	172.400	-	-		33.600	#	-	33.600	-	33.600	-	19,49	
	Berkurangnya permukiman kumuh	Pembinaan Pengelolaan Rumah Susun Umum dan/atau Rumah Khusus	Persentase Pembinaan Pengelolaan Rumah Susun Umum dan/atau Rumah Khusus	100	persen	172.400	0	-	100	172.400	-	-	50,00	33.600	#	50	33.600	50	33.600	50,00	19,49	
		Penatalaksanaan Pemanfaatan Rumah Susun Umum dan/atau Rumah Khusus	Jumlah waktu Pemeliharaan Rumah Susun	1	Tahun	172.400	0	-	1	172.400	-	-	0,5	33.600		1	33.600	1	33.600	50,00	19,49	
Rata-rata capaian kinerja (%)										-	-	-	19,49	#	-	19,49				50	19	
Predikat kinerja										SR	SR	SR	T		SR	SR						
2	Meningkatkan Kualitas Pelayanan Publik, Akuntabilitas Kinerja Keuangan	PROGRAM PERUMAHAN DAN KAWASAN PERMUKIMAN KUMUH	Persentase pengurangan luas permukiman kumuh	115,88	Ha	1.547.213	122,68	244.945	115,88	1.243.028	-	4.800		17.408	#	-	22.208	-	22.208	-	1,44	
	Berkurangnya permukiman kumuh	Pencegahan Perumahan dan Kawasan Permukiman Kumuh pada Daerah Kabupaten/Kota	Persentase Pencegahan Perumahan dan Kawasan Permukiman Kumuh	100	persen	1.547.213	100	244.945	100	1.243.028	-	4.800	-	17.408	#	-	22.208	100	267.153	100,00	17,27	
		Perbaikan Rumah Tidak Layak Huni untuk Pencegahan terhadap Tumbuh dan Berkembangnya Permukiman Kumuh diluar Kawasan Permukiman Kumuh dengan Luas di Bawah 10 (sepuluh) Ha	Jumlah Rumah yang di rehab	111	unit	1.547.213	60	244.945	51	1.243.028	-	4.800	-	17.408		-	22.208	60	267.153	54,05	17,27	
Rata-rata capaian kinerja (%)										-	0,87	-	1,40	#	-	2,27				100	17	
Predikat kinerja										SR	SR	SR	SR		ST	T						
3	Meningkatkan Kualitas Pelayanan Publik, Akuntabilitas Kinerja Keuangan	PROGRAM PENINGKATAN PRASARANA, SARANA DAN UTILITAS UMUM (PSU)	Persentase LPJU terpasang	51,64	persen	8.103.681	41,63	7.704.760	51,64	5.025.688	-	-		2.803.597	#	-	2.803.597	-	2.803.597	-	34,60	
	Meningkatnya PSU yang dibangun	Urusan Penyelenggaraan PSU Perumahan	Persentase Taman Kota terbangun	77,92	persen			77,92						2.803.597	#	-	2.803.597	100	10.508.357	100,00	129,67	
		Penyediaan Prasarana, Sarana, dan Utilitas Umum di Perumahan untuk Menunjang Fungsi Hunian	Jumlah LPJU yang terbangun	336	paket	8.103.681	336	7.704.760	150	5.025.688	-	-	-	2.803.597		-	2.803.597	336	10.508.357	100,00	129,67	
			Jumlah Taman kota yang terbangun	2	unit				37													
Rata-rata capaian kinerja (%)										-	-	-	55,79	#	-	55,79				50	65	
Predikat kinerja										SR	SR	SR	ST		SR	ST						
4	Meningkatnya penyediaan sarana prasarana air bersih	PROGRAM PENGELOLAAN SUMBER DAYA AIR (SDA)	Persentase Sarana Umum Masyarakat dengan akses berkelanjutan terhadap air bersih	91	persen	1.420.500,28	80	624.797	91	791.300	-	-		10.876	#	-	10.876	-	10.876	-	0,77	
	Meningkatnya penyediaan air bersih	Pengelolaan SDA dan Bangunan Pengaman Pantai pada Wilayah Sungai (WS) dalam 1 (satu) Daerah Kabupaten/Kota	Persentase Pengelolaan SDA dan Bangunan Pengaman Pantai pada Wilayah Sungai	100	persen	1.420.500,28	88,89	624.797	100	791.300	-	-	-	10.876	#	-	10.876	88,89	635.673	88,89	44,75	
		Pembangunan Sumur Air Tanah untuk Air Baku	Jumlah Sumur Yang Dibangun	15	unit	1.420.500	8	624.797	6	791.300	-	-	-	10.876		-	10.876	8	635.673	53,33	44,75	
Rata-rata capaian kinerja (%)										-	-	-	1,37	#	-	1,37				71	45	
Predikat kinerja												SR	SR		SR	SR						
5		PROGRAM PENGELOLAAN DAN PENGEMBANGAN SISTEM PENYEDIAAN AIR MINUM	Cakupan Rumah Tangga dengan akses air minum melalui Jaringan Perpipaan	32,27	persen	10.566.208	22,11	10.337.590	32,27	5.525.825		807.005		730.970	#	-	1.537.975	-	1.537.975	-	14,56	
		Pengelolaan dan Pengembangan Sistem Penyediaan Air Minum (SPAM) di Daerah Kabupaten/Kota	Persentase Pengelolaan dan Pengembangan Sistem Penyediaan Air Minum (SPAM)	100	persen	10.566.208	101,23	10.337.590	100	5.525.825		807.005		730.970	#	-	1.537.975	101	11.875.565	101,23	112,39	
		Pembangunan SPAM Jaringan Perpipaan di Kawasan Perdesaan	Jumlah Sumbungan Rumah	82	SR	720.496	82	651.119	2	465.175	-	3.000	-	20.694	#	-	23.694	82	674.813	100,00	93,66	
		Peningkatan SPAM Jaringan Perpipaan di Kawasan Perdesaan	Jumlah Sumbungan Rumah	733	sr	3.936.035	769	3.907.005	-	-	-	-	-	97.557		-	97.557	769	4.004.562	104,91	101,74	
		Perbaikan SPAM Jaringan Perpipaan di Kawasan Perdesaan	Jumlah Sumbungan Rumah	205	sr	450.000	205	450.000	-	-	-	-	-	-		-	-	205	450.000	100,00	100,00	

No	Sasaran	Program/Kegiatan	Indikator Kinerja Program (Outcome)/Kegiatan (output)	Target RPJMD Kabupaten pada tahun 2026 (akhir periode RPJMD)		Realisasi Capaian Kinerja RPJMD s/d Tahun Lalu (2021 s/d 2026)		Target Kinerja dan Anggaran RKPD Tahun 2022		Realisasi Kinerja s/d Semester (Bulan November)					Realisasi Capaian Kinerja dan Anggaran RKPD Tahun 2022		Realisasi Kinerja dan Anggaran RPJMD s/d Akhir Tahun 2022		Tingkat Capaian Kinerja dan Realisasi Anggaran RPJMD s/d Akhir Tahun 2022 (%)		Unit SKPD Penanggung Jawab			
				K		Rp. (000)		K		Rp. (000)		K		Rp. (000)		Rp. (000)		K		Rp. (000)		K	Rp.	
		Operasi dan Pemeliharaan SPAM di Kawasan Perdesaan	Jumlah waktu operasional SPAM	12	sr	5.459.678	12	5.329.467	12	5.060.650	-	804.005	-	612.719	-	1.416.724	12	6.746.191	100,00	123,56				
Rata-rata capaian kinerja (%)											-	14,60	-	13,23	#	-	27,83			101	103			
Predikat kinerja											SR	R	SR	R	#	SR	R							
6	Meningkatnya sarana prasarana sanitasi	PROGRAM PENGELOLAAN DAN PENGEMBANGAN SISTEM AIR LIMBAH	Persentase Rumah Tangga Bersanitasi	73,29	persen	8.576.944	82,51	8.571.200	73,29	1.298.541	-	8.400	-	133.601	#	-	142.001	-	142.001	-	1,66			
		Pengelolaan dan Pengembangan Sistem Air Limbah Domestik dalam Daerah Kabupaten/Kota	Persentase sambungan rumah bersanitasi aman	73,08	persen	8.576.944		8.571.200	73,08	1.298.541	-	8.400	-	133.601	#	-	142.001	-	8.713.201	-	101,59			
		Pembangunan/Penyediaan Sarana dan Prasarana PLT	Sambungan Rumah Bersanitasi aman	1.164	sr	8.576.944	1.164	8.571.200	513	1.298.541		8.400	-	133.601	#	-	142.001	1.164	8.713.201	100,00	101,59			
Rata-rata capaian kinerja (%)											-	0,65	-	10,29	#	-	10,94			100	205			
Predikat kinerja											SR	SR	SR	SR	#	SR	SR							
7	Meningkatnya sarana prasarana sanitasi	PROGRAM PENGELOLAAN DAN PENGEMBANGAN SISTEM DRAINASE	Persentase Drainase dalam kondisi baik	60,00	persen	595.936	89,35	522.056	60,00	398.201	-	-	-	15.897	#	-	15.897	-	15.897	-	2,67			
		Pengelolaan dan Pengembangan Sistem Drainase yang Terhubung Langsung dengan Sungai dalam Daerah Kabupaten/Kota	Persentase Pengelolaan dan Pengembangan Sistem Drainase	100,00	persen	595.936	100,00	522.056	100,00	398.201	-	-	-	15.897	#	-	15.897	100,00	537.953	100,00	90,27			
		Pembangunan Sistem Drainase Lingkungan	panjang Drainase yang terbangun	175	paket	595.936	175	522.056	150	398.201	-	-	-	15.897	#	-	15.897	175	537.953	100,00	90,27			
Rata-rata capaian kinerja (%)											-	-	-	-	#	-	3,99			200	183			
Predikat kinerja											SR	SR	SR	SR	#	SR	SR							
8	Meningkatnya infrastruktur jalan lingkungan	PROGRAM PENYELENGGARAAN JALAN	Persentase Jalan Lingkungan Kondisi Baik	67,92	persen	15.124.111	102,75	14.430.314	67,92	10.826.271	-	-	-	13.913	#	-	13.913	-	13.913	-	0,09			
		Penyelenggaraan Jalan Kabupaten/Kota	Persentase panjang Jalan Lingkungan	100,00	persen	15.124.111	5.717,00	14.430.314	100,00	10.826.271	-	-	-	13.913	#	-	13.913	5.717,00	14.444.227	5.717,00	95,50			
		Pembangunan Jalan	Panjang Jalan yang dibangun (meter)	5.564	m	15.124.111	112	95	4.185	10.826.271	-	-	-	13.913	#	-	13.913	112	14.008	2,01	0,09			
Rata-rata capaian kinerja (%)											-	-	-	-	#	-	0,13			1				
Predikat kinerja											SR	SR	SR	SR	#	SR	SR							
JUMLAH ANGGARAN DAN REALISASI DARI SELURUH PROGRAM																								
TOTAL RATA-RATA CAPAIAN KINERJA DAN ANGGARAN DARI SELURUH PROGRAM (PROGRAM 1 s.d. PROGRAM 8)										0,00	5	0,00	14	-	19,14									
PREDIKAT KINERJA DARI SELURUH PROGRAM (PROGRAM 1 s.d. PROGRAM 8)										SR	SR	SR	SR	SR	SR	SR								

Penunjang Pemerintahan

DINAS PARIWISATA KEBUDAYAAN KEPEMUDAAN DAN OLAHRAGA

1	Peningkatan kualitas pelayanan Publik, Akuntabilitas Kinerja dan Keuangan	PROGRAM PENUNJANG URUSAN PEMERINTAHAN DAERAH KABUPATEN/KOTA	Indeks Pelayanan Instansi	78	poin	10.244.842	88	4.757.133	78	5.346.862	1.265.198		1.334.782	-	-	2.599.980	88	7.357.113	113	72	Sekretaris
1.1	Meningkatnya Akuntabilitas Kinerja dan Keuangan	Perencanaan, Penganggaran, dan Evaluasi Perangkat Daerah	Persentase Perencanaan, Penganggaran, dan Evaluasi Perangkat Daerah	100	Persen	71.002	100	30.988	100	40.002	50	8.727	100	18.415	150	27.142	250	58.130	250	82	Subbag Keu
1.1.1		Penyusunan Dokumen Perencanaan Perangkat Daerah	Jumlah dokumen perencanaan	8	dok	71.002	4	30.988	4	40.002	2	8.727	4	18.415	6	27.142	10	58.130	125	82	
1.2	Peningkatan Akuntabilitas Kinerja dan Keuangan	Administrasi Keuangan Perangkat Daerah	Persentase Penyelesaian Administrasi Keuangan Daerah	100	Persen	8.182.147	100	3.897.812	100	4.175.522	25	951.613	38	1.047.728	63	1.999.341	163	5.897.153	163	72	Subbag Keu
1.2.1		Penyediaan Gaji dan Tunjangan ASN	Pembayaran gaji dan tunjangan ASN	24	Bln	7.349.877	12	3.497.932	12	3.770.072	3	874.483	3	942.518	6	1.817.001	18	5.314.933	75	72	
1.2.2		Pelaksanaan Penatausahaan dan Penguji/Verifikasi Keuangan SKPD	Pembayaran jasa administrasi keuangan	24	Bln	832.270	12		12	405.450	3	77.130	6	105.210	9		21		88		
1.3	Peningkatan Kualitas Pelayanan Publik	Administrasi Kepegawaian Perangkat Daerah	Persentase Penyelesaian Administrasi Kepegawaian Perangkat Daerah	100	Persen	150.642	100	61.647	100	82.700	20	10.000	72	67.831	92	77.831	192	139.478	192	93	Subbag UP
1.3.1		Pengadaan Pakaian Dinas Beserta Atribut Kelengkapannya	Jumlah Pakaian Dinas Beserta Atribut Kelengkapannya	91	stel	61.742	38	26.600	53	34.100	-	-	38	34.100	38	34.100	76	60.700	84	-	
1.3.1		Pendidikan dan Pelatihan Pegawai Berdasarkan Tugas dan Fungsi	Jumlah ASN yang mengikuti diklat/pelatihan formal	10	Orang	88.900	5	35.047	5	48.600	2	10.000	6	33.731	8	43.731	13	78.778	130	-	
1.4	Peningkatan Kualitas Pelayanan Publik	Administrasi Umum Perangkat Daerah	Persentase Penyelesaian Administrasi Umum Perangkat Daerah	100	Persen	1.030.819	100	464.444	100	566.281	75	145.977	97	151.646	172	297.623	272	762.067	272	74	Subbag UP
1.4.1		Penyediaan Komponen Instalasi Listrik/Penerangan Bangunan Kantor	Jumlah instalasi komponen listrik/penerangan	14	Jenis	27.568	7	13.784	7	13.784	3	5.917	5	4.668	8	10.585	15	24.369	107	88	
1.4.2		Penyediaan Peralatan dan Perlengkapan Kantor	Pengadaan peralatan kebersihan dan alat tulis kantor (Tahun)	2	Tahun	222.428	1	89.048	1	133.373	3	47.290	5	10.846,0	8	58.136	9	147.184	450	66	
1.4.3		Penyediaan Peralatan Rumah Tangga	Jumlah Peralatan Rumah Tangga	6	unit	49.643	3	27.306	3	22.337	3	22.336	-	-	3	22.336	6	49.642	100	100	
1.4.4		Penyediaan Barang Cetak dan Pengandaan	Jenis-Jenis barang cetakan	16	Jenis	109.246	8	49.623	8	59.623	2	14.795	2	7.418	4	22.213	12	71.836	75	66	
1.4.5		Penyediaan Bahan Bacaan dan Peraturan Perundang-Undangan	Pembayaran tagihan surat kabar	24	Bulan	10.000	12	5.000	12	5.000	1	500	1	500	2	1.000	14	6.000	58	60	
1.4.6		Fasilitas Kunjungan Tamu	Penyediaan makan minum tamu (bulan)	24	Bulan	63.100	12	26.500	12	36.600	3	5.700	3	8.750	6	14.450	18	40.950	75	65	
1.4.7		Penyelenggaraan Rapat Koordinasi dan Konsultasi SKPD	Pembayaran Koordinasi dan konsultasi luar daerah	24	Bulan	548.834	12	253.182	12	295.564	3	49.439	6	119.464	9	168.903	21	422.085	88	77	
1.5	Peningkatan Kualitas Pelayanan Publik	Pengadaan Barang Milik Daerah Penunjang Urusan Pemerintah Daerah	Persentase Pengadaan Barang Milik Daerah	100	Persen	55.349	100	50.474	100	48.75	67	34.850	-	-	67	34.850	167	85.324	167	154	Subbag UP
1.5.1		Pengadaan Peralatan dan Mesin Lainnya	Jumlah pengadaan peralatan dan mesin	5	Unit	55.349	2	50.474	3	4.875	2	34.850	-	-	2	34.850	4	85.324	80	154	
1.6	Peningkatan Kualitas Pelayanan Publik	Penyediaan Jasa Penunjang Urusan Pemerintahan Daerah	Persentase Penyediaan Jasa Penunjang Urusan Pemerintahan Daerah	100	Persen	192.600	100	79.200	100	96.300	25	20.911	24	18.562	49	39.473	149	118.673	149	62	Subbag UP

No	Sasaran	Program/Kegiatan	Indikator Kinerja Program (Outcome)/Kegiatan (output)	Target RPJMD Kabupaten pada tahun 2026 (akhir periode RPJMD)		Realisasi Capaian Kinerja RPJMD s/d Tahun Lalu (2021 s/d 2026)		Target Kinerja dan Anggaran RKPD Tahun 2022		Realisasi Kinerja s/d Semester (Bulan November)						Realisasi Capaian Kinerja dan Anggaran RKPD Tahun 2022		Realisasi Kinerja dan Anggaran RPJMD s/d Akhir Tahun 2022		Tingkat Capaian Kinerja dan Realisasi Anggaran RPJMD s/d Tahun 2022 (%)		Unit SKPD Penanggung Jawab	
				K	Rp. (000)	K	Rp. (000)	K	Rp. (000)	I		II		IV	K	Rp. (000)	K	Rp. (000)	K	Rp.	K		Rp.
										K	Rp. (000)	K	Rp. (000)										
1.6.1		Penyediaan Jasa Surat Menyurat	Jumlah materai	1.260	12.600	630	6.300	630	6.300	157	1.570	154	1.540		311	3.110	941	9.410	75	75			
1.6.2		Penyediaan Jasa Komunikasi, sumber daya air dan Listrik	Pembayaran jasa komunikasi, sumber daya air dan listrik	24	180.000	12	72.900	12	90.000	3	19.341	6	17.022		9	36.363	21	109.263	88	61			
1.7	Peningkatan Kualitas Pelayanan Publik	Pemeliharaan Barang Milik Daerah Penunjang Urusan Pemerintahan Daerah	Persentase Pemeliharaan Barang Milik Daerah	100	562.282	100	172.569	100	381.182	25	93.120	15	30.600		41	123.720	141	296.289	141	53	Subbag UP		
1.7.1		Penyediaan Jasa Pemeliharaan, Biaya Pemeliharaan, Pajak dan Perizinan Kendaraan Dinas Operasional/Lapangan	Jumlah kendaraan dinas/operasional yang terpelihara	36	337.200	18	156.669	18	172.000	4	40.520	3	25.800		7	66.320	25	222.989	69	66			
1.7.2		Pemeliharaan Kelembagaan Gedung Kantor dan Bangunan Lainnya	Pembayaran jasa pemeliharaan peralatan dan mesin	14	225.082	7	15.900	7	209.182	2	52.600,0	1	4.800,0		3	57.400	10	73.300	71	33			
Rata-rata capaian kinerja (%)										-	24	-	25,0	-	-	49							
Predikat kinerja										SR	ST	SR	ST		SR	ST							
2	Meningkatkan Peran serta Pemuda dalam Pembangunan	Program Pengembangan Kapasitas Daya Saing Pemuda Penyadaran, Pemberdayaan, dan Pengembangan Pemuda dan Kepemudaan terhadap Pemuda Pelopor Kab/Kota, Wirausaha Muda Pemuda dan Pemuda Kader Kab/Kota	Persentase organisasi pemuda aktif	46,67	2.283.292	46,67	646.913	46,67	1.156.646	-	68.974	-	36.189	-	-	105.163					Kabid PEP, Sekretaris		
2.1			Persentase Penyadaran, Pemberdayaan, dan Pengembangan Pemuda dan Kepemudaan Terhadap Pemuda Pelopor Kabupaten/Kota, Wirausaha Muda Pemuda, dan Pemuda Kader	100	52.000	17	24.986	26	26.000	-	-	-	-	-	-	17	24.986	17	48		Kasubbid Perencanaan		
2.1.1		Pemberian Penghargaan Pemuda dan Organisasi Pemuda yang berjasa dan/atau berprestasi	Jumlah kegiatan Hari Sumpah Pemuda	2	52.000	1	24.986	1	26.000	-	-	-	-	-	-	1	24.986	50	48				
2.2	Meningkatkan Peran serta Pemuda dalam Pembangunan	Pemberdayaan dan Pengembangan Organisasi Kepemudaan Tingkat Daerah Kabupaten/Kota	Persentase Pemberdayaan dan Pengembangan Organisasi Kepemudaan Tingkat Daerah	100	2.231.292	100	621.927	36	1.130.646	-	68.974	-	36.189	-	-	105.163	100	727.090	100	33	Kasubbag Data dan Informasi		
2.2.1		Peningkatan Kapasitas Pemuda dan Organisasi Kepemudaan Kabupaten/Kota	Jumlah Peserta Paskibraka	72	2.231.292	36	621.927	36	1.130.646	-	68.974	-	36.189	-	-	105.163	36	727.090	50	33			
Rata-rata capaian kinerja (%)										-	5,96	-	3,13	-	-	9,09							
Predikat kinerja										SR	SR	SR	SR		SR	SR							
3	Peningkatan Olahraga yang Berprestasi	Program Pengembangan Kapasitas Daya Saing Keolahragaan	PERINGKAT PORPROV	3	7.611.588	-	1.988.425	3	3.792.797	-	309.298	-	2.203.173	-	-	2.512.471							
3.1	Meningkatnya Atlet yang Berkualitas dan Berprestasi	Penyelenggaraan Kejuaraan Olahraga Tingkat Daerah Kabupaten/Kota	Perentase Penyelenggaraan Kejuaraan Olahraga	100	1.640.937	-	217.161	100	-	-	-	-	-	-	-	217.161	-	-	13		Kabid Perencanaan Sosbudsem		
3.1.1		Penyelenggaraan Kejuaraan dan Pekan Olahraga Tingkat Kabupaten/Kota	Jumlah Atlet yang berprestasi yang mengikuti event provinsi, nasional, internasional	15	1.640.937	-	217.161	-	-	-	-	-	-	-	-	217.161	-	-	13		Kasubbid Perencanaan SDM dan Pemerintahan		
3.2	Meningkatnya Atlet yang Berkualitas dan Berprestasi	Pembinaan dan Pengembangan Olahraga Prestasi Tingkat Daerah Provinsi	Persentase Pembinaan dan Pengembangan Olahraga Prestasi Tingkat Daerah	100	1.608.390	50	359.039	100	898.390	40	168.185	-	10.760	-	40	178.945	90	537.984	90	33	Kabid Perencanaan Ekonomi		
3.2.1		Pembinaan dan Pengembangan Atlet Berprestasi Kabupaten/Kota	Jumlah Pelaksanaan Penyelenggaraan Event Olahraga	11	1.608.390	3	359.039	5	898.390	2	168.185	-	10.760	2	178.945	5	537.984	45	33		Kasubbid Perencanaan Ekonomi		
3.3	Meningkatnya Cabang Olahraga yang berprestasi	Pembinaan dan Pengembangan Organisasi Olahraga	Persentase Pembinaan dan Pengembangan Organisasi Olahraga	100	2.573.772	100	573.770	100	2.000.000	-	-	100	-	100	200	2.000.000	200	2.573.770	200	100	Kabid Perencanaan Infrastruktur dan Pengembangan Wilayah		
3.3.1		Pengembangan Organisasi Keolahragaan	Jumlah Organisasi Keolahragaan yang dikembangkan	2	2.573.772	1	573.770	1	2.000.000	-	-	1	-	1	2.000.000	2	2.573.770	100	100		Kasubbid Perencanaan Infrastruktur		
3.4	Meningkatkan PAD Sektor Olahraga	Pembinaan dan Pengembangan Olahraga Rekreasi	Persentase Pembinaan dan Pengembangan Olahraga Rekreasi	100	1.788.489	100	838.455	100	894.407	17	141.113	17	192.413	-	33	333.526	133	1.171.981	133	66			
3.4.1		Penyediaan, Pengembangan dan Pemeliharaan Sarana dan Prasarana Olahraga Rekreasi	Jumlah Sarana dan Prasarana Olahraga Rekreasi yang di pelihara	12	1.788.489	6	838.455	6	894.407	1	141.113	1	192.413	-	2	333.526	8	1.171.981	67	66			
Rata-rata capaian kinerja (%)										-	8,15	-	58,1	-	-	66							
Predikat kinerja										SR	SR	ST	T		ST	SR							
4	Meningkatkan Pembinaan Kepramukaan	Program Pengembangan Kapasitas Kepramukaan	Cakupan Pembinaan Kepramukaan	100	470.000	100	250.000	100	220.000	-	-	100	-	100	220.000	200	470.000	200	100		Kabid Perencanaan Sosbudsem		
4.1		Pembinaan dan Pengembangan Organisasi Kepramukaan	Persentase Pembinaan Kepramukaan Kabupaten	100	470.000	100	250.000	100	220.000	-	-	100	-	100	220.000	200	470.000	200	100		Kasubbid Perencanaan SDM dan Pemerintahan		
4.1.1		Penyelenggaraan Kegiatan Kepramukaan Tingkat Daerah	Jumlah Gugus Depan yang dibina	236	470.000	118	250.000	118	220.000	-	-	118	-	118	220.000	236	470.000	100	100				
Rata-rata capaian kinerja (%)										-	-	100	22	-	100	22							
Predikat kinerja										SR	SR	ST	T		ST	SR							
5	Meningkatnya Kesadaran Masyarakat untuk Melestarikan Seni Budaya	Program Pengembangan Kebudayaan	Persentase karya budaya yang direvitalisasi dan inventarisasi	50	858.964	40	175.589	50	429.822	-	-	-	60.250	-	-	60.250	100	77.650	100	13	Kabid PEP, Sekretaris		
5.1		Pelestarian Kesenian Tradisional yang Masyarakat Pelakunya dalam Daerah Kabupaten/Kota	Persentase Pelestarian Kesenian tradisional yang Masyarakat Pelakunya dalam Daerah Kabupaten/Kota	100	618.964	100	67.410	100	309.822	-	-	-	10.240	-	-	10.240	100	77.650	100	13	Kasubbid Perencanaan		
5.1.1		Perindungan, Pengembangan, Pemanfaatan objek Pemajuan Tradisi Budaya	Jumlah Festival Budaya Mandi Syafar	2	618.964	1	67.410	1	309.822	-	-	-	10.240	-	-	10.240	1	77.650	50	13			
5.2	Meningkatkan Pembinaan Lembaga Adat Melayu	Pembinaan Lembaga Adat yang Penganutnya dalam Kabupaten/Kota	Persentase Pembinaan Lembaga Adat Kabupaten dan Kecamatan	100	240.000	100	108.179	100	120.000	-	-	-	50.010	-	-	50.010	100	158.189	100	66	Kasubbag Data dan Informasi		

No	Sasaran	Program/Kegiatan	Indikator Kinerja Program (Outcome)/Kegiatan (output)	Target RPJMD Kabupaten pada tahun 2026 (akhir periode RPJMD)		Realisasi Capaian Kinerja RPJMD s/d Tahun Lalu (2021 s/d 2026)		Target Kinerja dan Anggaran RKPD Tahun 2022		Realisasi Kinerja s/d Semester (Bulan November)						Realisasi Capaian Kinerja dan Anggaran RKPD Tahun 2022		Realisasi Kinerja dan Anggaran RPJMD s/d Akhir Tahun 2022		Tingkat Capaian Kinerja dan Realisasi Anggaran RPJMD s/d Tahun 2022 (%)		Unit SKPD Penanggung Jawab	
				K	Rp. (000)	K	Rp. (000)	K	Rp. (000)	I		II		IV	K	Rp. (000)	K	Rp. (000)	K	Rp. (000)	K		Rp.
										K	Rp. (000)	K	Rp. (000)										
5.2.1		Pembinaan Sumberdaya Manusia, Lembaga dan Pranata Adat	Jumlah Lembaga Adat Kabupaten dan Kecamatan	24	LAM	240.000	12	108.179	12	120.000	-	-	-	50.010	-	-	#VALUE!	12	#VALUE!	50	#VALUE!		
Rata-rata capaian kinerja (%)										-	-	-	14,02	-	-	14							
Predikat kinerja										SR	SR	SR	R	SR	SR								
6		Program Pengembangan Kesenian Tradisional	Persentase Kesenian Tradisional yang dikembangkan	45,45	kali	2.009.365	27,27	849.366	45,45	854.683	-	37.435	-	180.937	-	218.372						Kabid PEP Sekretaris	
6.1	Meningkatnya Kesadaran Masyarakat untuk Melestarikan Seni Budaya	Pembinaan Kesenian yang Masyarakat Pelakunya dalam Daerah Kab/Kota	Persentase Pembinaan Kesenian yang Masyarakat Pelakunya dalam Daerah	100	bulan	2.009.365	33	849.366	100	854.683	2	37.435	-	180.937	2	218.372	35	1.067.738	35	53	Kasubid Perencanaan		
6.1.1		Peningkatan Pendidikan dan Pelatihan SDM dan Kesenian Tradisional	Jumlah Sanggar Seni yang di Beri Bantuan Peralatan	65	sanggar	2.009.365	-	849.366	60	854.683	1	37.435	-	180.937	1	218.372	1	1.067.738	2	53			
6.1.1			Jumlah Event yang diikuti	3	event		1										1	-	33	#DIV/0!			
Rata-rata capaian kinerja (%)										-	4,38	-	3,31	-	-	7,69							
Predikat kinerja										SR	SR	SR	R	SR	SR								
7		Program Pelestarian dan Pengelolaan Cagar Budaya	PERSENTASE CAGAR BUDAYA YANG DILESTARIKAN	7,41	Persen	439.982	4,20	290.174	7,41	82.010	-	11.460	-	84.665	-	96.125						Kabid PEP, Sekretaris Kasubag Data dan Informasi	
7.1	Berkembangnya Situs dan Pelestarian Cagar Budaya	Pengelolaan Cagar Budaya Peringkat Kabupaten/Kota	Persentase Pengelolaan Cagar Budaya	100	situs	439.982	100	290.174	26	82.010	-	11.460	-	84.665	-	96.125	100	386.299	100	88			
7.1.1		Pengembangan Cagar Budaya	Jumlah Sosialisasi Cagar Budaya	2	kali	366.702	1	232.509	1	67.120	-	8.945	-	82.790	-	91.735	1	324.244	50	88			
7.1.2		Pemanfaatan Cagar Budaya	Jumlah Buku Cagar Budaya	132	buku	73.280	87	57.665	45	14.890	-	2.515	-	1.875	-	4.390	87	62.055	66	85			
Rata-rata capaian kinerja (%)										-	14	-	103	-	117								
Predikat kinerja										SR	R	SR	ST	SR	ST								
8		Program Peningkatan Daya Tarik Destinasi Pariwisata	Persentase Destinasi Pariwisata aktif	26,67	Persen	964.204	20	269.269	26,67	482.102	-	3.000	-	12.135	-	15.135						Kabid PEP, Sekretaris Kasubid Perencanaan	
8.1	Peningkatan Destinasi Pariwisata yang Aman, Nyaman, Menarik dan Berdaya Saing	Pengelolaan Kawasan Strategis Pariwisata Kabupaten/Kota	Persentase Pengelolaan Kawasan Strategis Pariwisata	100	Persen	238.804	50	108.222	100	119.402	-	-	-	10.365	-	10.365	50	118.587	50	50			
8.1.1		Pengembangan Kawasan strategis Pariwisata Kabupaten/Kota	Jumlah KSPD	3	KSPD	238.804	1	108.222	2	119.402	-	-	-	10.365	-	10.365	1	118.587	33	50			
8.2	Peningkatan Destinasi Pariwisata yang Aman, Nyaman, Menarik dan Berdaya Saing	Pengelolaan Destinasi Pariwisata Kab/Kota	Persentase Pengelolaan Destinasi Pariwisata	100	Persen	725.400	50	161.047	3	362.700	-	3.000	-	1.770	-	4.770	50	165.817	50	23	Kasubag Data dan Informasi		
8.2.1		Pengembangan Destinasi Pariwisata Kab/Kota	Jumlah Sarana di ODTW	5	sarana	725.400	1	161.047	3	362.700	-	3.000	-	1.770	-	4.770	1	165.817	20	23			
Rata-rata capaian kinerja (%)										-	0,62	-	2,52	-	3,14								
Predikat kinerja										SR	SR	SR	SR	SR	SR								
9		Program Pemasaran Pariwisata	Persentase Kunjungan Wisatawan	88,33	Persen	1.178.510	127	394.197	88,33	495.477	-	62.154	-	29.736	-	91.890						Kabid PEP, Sekretaris Kasubid Perencanaan	
9.1	Peningkatan Pemasaran Pariwisata	Pemasaran Pariwisata Dalam dan Luar Negeri	Jumlah Kunjungan Wisatawan	26.000	Orang	990.954	38.000	394.197	26.000	495.477	33	62.154	29.736	33	91.890	38.033	486.087	146	49				
9.1.1		Fasilitas Kegiatan Pemasaran Pariwisata Baik dalam dan luar negeri bagi industri pariwisata	Jumlah Event yang diikuti dalam kabupaten ataupun luar kabupaten	8	kali	990.954	3	394.197	3	495.477	1	62.154	29.736	1	91.890	4	486.087	50	49				
Rata-rata capaian kinerja (%)										-	12,54	-	6,00	-	18,55								
Predikat kinerja										SR	R	SR	SR	SR	SR								
10		Program Pengembangan Sumber Daya Manusia Kepariwisata	Persentase Masyarakat yang mempunyai kapabilitas dibidang pariwisata dan ekraf	20	Persen	187.556	20	70.525	40	93.698	25	84.125	25	20.698	-	50	104.823	70	175.348	350	93	Kabid PEP, Sekretaris Kasubid Perencanaan	
9.1	Peningkatan Sumberdaya Manusia Kepariwisata	Pelaksanaan Peningkatan Kapasitas Sumber Daya Manusia Pariwisata dan Ekonomi Kreatif Tingkat Dasar	Persentase Peningkatan Kapasitas SDM Pariwisata Dan Ekonomi Kreatif Tk Dasar	100	orang	187.556	100	70.525	100	93.698	25	84.125	25	20.698	50	104.823	30	175.348	14	93			
9.1.1		Peningkatan Peran Serta Masyarakat dalam Pengembangan Kermitraan Pariwisata	Jumlah Duta Wisata	220	orang	187.556	20	70.525	20	93.698	5	84.125	5	20.698	10	104.823	1	-	100	#DIV/0!			
9.1.1			Jumlah Kegiatan Lomba Home Stay	1	Kali		1																
Rata-rata capaian kinerja (%)										25,00	90	25,00	22,1	50	111,9								
Predikat kinerja										ST	ST	ST	T	ST	ST								
JUMLAH ANGGARAN DAN REALISASI DARI SELURUH PROGRAM										12.954.087						6.024.209							
TOTAL RATA-RATA CAPAIAN KINERJA DAN ANGGARAN DARI SELURUH PROGRAM (PROGRAM 1 s.d. PROGRAM 10)										2,50	15,91	12,50	46,5	15,0	46,5								
PREDIKAT KINERJA DARI SELURUH PROGRAM (PROGRAM 1 s.d. PROGRAM 10)										SR	S	R	ST	SR	T								
ong Pencapaian Kinerja :																							
r Penghambat :																							
rlukan dalam triwulan Berikutnya :																							
dalam Renja Perangkat Daerah Berikutnya :																							

Urusan Pengendalian Penduduk dan Keluarga Berencana

Dinas Pengendalian Penduduk dan Keluarga Berencana

1	Peningkatan kualitas pelayanan Publik, Akuntabilitas Kinerja dan Keuangan	PROGRAM PENUNJANG URUSAN PEMERINTAHAN DAERAH KABUPATEN/KOTA	Indeks Pelayanan Instansi	78	Poin	8.433.141	89	3.867.535	81	4.464.773	1.268.293	-	433.373	-	1.701.666	89	5.569.201	114	66	Sekretaris	
1.1	Meningkatnya Akuntabilitas Kinerja dan Keuangan	Perencanaan, Penganggaran, dan Evaluasi Perangkat Daerah	Persentase Perencanaan, Penganggaran, dan Evaluasi Perangkat Daerah	100	Persen	62.657	100	31.255	100	29.190	6	1.440	-	-	6	1.440	106	32.695	106	52	Kasubag Perencanaan dan Keuangan

No	Sasaran	Program/Kegiatan	Indikator Kinerja Program (Outcome)/Kegiatan (output)	Target RPJMD Kabupaten pada tahun 2026 (akhir periode RPJMD)		Realisasi Capaian Kinerja RPJMD s/d Tahun Lalu (2021 s/d 2026)		Target Kinerja dan Anggaran RKPD Tahun 2022		Realisasi Kinerja s/d Semester (Bulan November)					Realisasi Capaian Kinerja dan Anggaran RKPD Tahun 2022		Realisasi Kinerja dan Anggaran RPJMD s/d Akhir Tahun 2022		Tingkat Capaian Kinerja dan Realisasi Anggaran RPJMD s/d Tahun 2022 (%)		Unit SKPD Penanggung Jawab		
				K	Rp. (000)	K	Rp. (000)	K	Rp. (000)	K	Rp. (000)	K	Rp. (000)	K	Rp. (000)	Rp. (000)	K	Rp. (000)	K	Rp. (000)		K	Rp.
1.1.1		Penyusunan Dokumen Perencanaan Perangkat Daerah (RENJA & RENSTRA)	Jumlah Dokumen Perencanaan Perangkat Daerah	16	Dokumen	25.200	5	12.600	11	12.600	-	-	-	-	-	-	5	12.600	31	50			
1.1.2		Koordinasi dan Penyusunan Laporan Capaian Kinerja dan Ikhtisar Realisasi Kinerja SKPD	Jumlah Laporan Capaian Kinerja dan Ikhtisar Realisasi Kinerja SKPD dan Laporan Hasil Koordinasi Penyusunan Laporan Capaian Kinerja dan Ikhtisar Realisasi Kinerja	15	Dokumen	15.800	8	7.000	7	8.800	-	-	-	-	-	-	8	7.000	53	44			
1.1.3		Evaluasi Kinerja Perangkat Daerah (Money)	Jumlah Money yang dilaksanakan (bulan)	24	Bulan	21.657	12	11.655	12	7.790	2	1.440	-	-	-	2	1.440	14	13.095	58	60		
1.2	Peningkatan Akuntabilitas Kinerja dan Keuangan	Administrasi Keuangan Perangkat Daerah	Persentase Penyelesaian Administrasi Keuangan Daerah	100	Persen	7.450.832	100	3.566.894	100	3.842.791	25	1.136.084	25	407.061	-	50	1.543.145	150	5.110.039	150	69	Kasubag Perencanaan dan Keuangan	
1.2.1		Penyediaan Gaji dan Tunjangan ASN	Pembayaran gaji dan tunjangan ASN	24	Bln	5.417.632	12	2.603.094	12	2.783.191	3	886.064	3	330.381	-	6	1.216.445	18	3.819.539	75	71		
1.2.2		Pelaksanaan Penatausahaan dan Pengui/Verifikasi Keuangan SKPD	Pembayaran jasa administrasi keuangan	24	Bln	2.033.200	12	963.800	12	1.059.600	3	250.020	3	76.680	-	6	326.700	18	1.290.500	75	63		
1.3	Peningkatan Kualitas Pelayanan Publik	Administrasi Kepegawaian Perangkat Daerah	Persentase Penyelesaian Administrasi Kepegawaian Perangkat Daerah	-	-	-	-	-	-	-	-	-	-	-	-	-	-	-	-	-	-		
1.3.1		Pengadaan Pakaian Dinas Beserta Atribut Kelengkapannya	Jumlah Pakaian Dinas Beserta Atribut Kelengkapannya	41	stel	-	-	-	-	-	-	-	-	-	-	-	-	-	-	-	-		
1.3.1		Pendidikan dan Pelatihan Pegawai Berdasarkan Tugas dan Fungsi	Jumlah ASN yang mengikuti diklat/pelatihan formal	-	-	-	-	-	-	-	-	-	-	-	-	-	-	-	-	-	-		
1.4	Peningkatan Kualitas Pelayanan Publik	Administrasi Umum Perangkat Daerah	Persentase Penyelesaian Administrasi Umum Perangkat Daerah	100	Persen	246.236	100	83.439	100	160.538	28	37.183	12	4.550	39	41.733	139	125.172	139	51	Kasubag Umum dan Kepegawaian		
1.4.1		Penyediaan Komponen Instalasi Listrik/Penerangan Bangunan Kantor	Jumlah Jenis komponen instalasi listrik/penerangan	15	jenis	2.847	7	1.572	8	1.275	3	614	-	-	3	614	10	2.186	67	77			
1.4.2		Penyediaan Peralatan dan Perlengkapan Kantor	Pengadaan Peralatan Kebersihan dan Perlengkapan Kantor	2	Tahun	85.294	1	40.000	1	45.294	0,25	17.528	0,25	1.250	1	18.778	2	58.778	75	69			
1.4.3		Penyediaan Barang Cetak dan Pengecetakan	Jumlah Jenis Barang Cetak	6	Jenis	30.823	3	14.121	3	16.702	1	6.876	1	3.300	2	10.176	5	24.297	83	79			
1.4.4		Penyediaan Bahan Bacaan dan Peraturan Perundang-Undangan	Pembayaran Tagihan Surat Kabar	-	Bulan	-	-	-	-	-	-	-	-	-	-	-	-	-	-	-	-		
1.4.5		Facilitas Kunjungan Tamu	Penyediaan Makan Minum Tamu	24	Bulan	30.510	12	11.340	12	18.900	4	7.275	-	-	4	7.275	16	18.615	67	61			
1.4.6		Penyelenggaraan Rapat Koordinasi dan Konsultasi SKPD	Pembayaran Koordinasi dalam Daerah dan Konsultasi Luar Daerah	24	Bulan	96.762	12	16.406	12	78.367	1	4.890	-	-	1	4.890	13	21.296	54	22			
1.5	Peningkatan Kualitas Pelayanan Publik	Pengadaan Barang Milik Daerah Penunjang Urusan Pemerintahan Daerah	Persentase Pengadaan Barang Milik Daerah Penunjang Urusan Pemerintahan Daerah	100	Persen	83.494	100	9.540	100	73.504	-	-	-	-	-	100	9.540	100	100	11	Kasubag Umum dan Kepegawaian		
1.5.1		Pengadaan Peralatan dan Mesin Lainnya	Jumlah Pengadaan Peralatan dan Mesin	11	Unit	83.494	8	9.540	3	73.504	-	-	-	-	-	8	9.540	73	11				
1.6	Peningkatan Kualitas Pelayanan Publik	Penyediaan Jasa Penunjang Urusan Pemerintahan Daerah	Persentase Penyediaan Jasa Penunjang Urusan Pemerintahan Daerah	100	Persen	90.000	100	25.747	100	48.000	25	9.021	25	4.193	50	13.214	150	38.961	150	43	Kasubag Umum dan Kepegawaian		
1.6.1		Penyediaan Jasa Komunikasi, Sumber daya air dan Listrik	Pembayaran Jasa Komunikasi, Sumber Daya Air dan Listrik	24	Bulan	90.000	12	25.747	12	48.000	3	9.021	3	4.193	6	13.214	18	38.961	75	43			
1.7	Peningkatan Kualitas Pelayanan Publik	Pemeliharaan Barang Milik Daerah Penunjang Urusan Pemerintahan Daerah	Persentase Pemeliharaan Barang Milik Daerah	100	Persen	499.922	100	150.660	100	310.750	54	84.565	-	17.569	54	102.134	154	252.794	154	51	Kasubag Umum dan Kepegawaian		
1.7.1		Penyediaan Jasa Pemeliharaan, Biaya Pemeliharaan, Pajak dan Perizinan Kendaraan Dinas Operasional/apangan	Jumlah Kendaraan Dinas/Operasional yang Terpelihara	245	Unit	405.540	132	122.008	113	246.340	50	69.264	-	14.969	50	84.233	182	206.241	74	51			
1.7.2		Pemeliharaan Peralatan dan Mesin Lainnya	Pembayaran Jasa Pemeliharaan Peralatan dan Mesin	57	Unit	27.470	21	9.000	36	17.490	6	500	-	2.600	6	3.100	27	12.100	47	44			
1.7.3		Pemeliharaan Rehab Gedung Kantor dan Bangunan Lainnya	Jumlah Ruang Gedung Kantor yang Terpelihara	2	Gedung	66.912	1	19.652	1	46.920	1	14.801	-	-	1	14.801	2	34.453	100	51			
Rata-rata capaian kinerja (%)										-	28,41	-	-	9,7	-	38							
Predikat kinerja										SR	ST	SR	SR	SR	S								
2	Menurunkan Laju Pertumbuhan Penduduk (LPP) Meningkatkan Kualitas Panduan dan Sinkronisasi Kebijakan Pemerintah Daerah Provinsi dengan pemerintah Daerah Kabupaten/Kota dalam Rangka Pengendalian	Program Pengendalian Penduduk	Laju Pertumbuhan Penduduk (LPP)	1,06	persen	145.259	1,10	129.427	1,06	30.034	-	46.020	-	-	-	46.020	1	175.447	104	121	Kabid Daiduk		
2.1	Meningkatnya Kualitas Panduan dan Sinkronisasi Kebijakan Pemerintah Daerah Provinsi dengan pemerintah Daerah Kabupaten/Kota dalam Rangka Pengendalian	Pemanduan dan Sinkronisasi Kebijakan Pemerintah Daerah Provinsi dengan pemerintah Daerah Kabupaten/Kota dalam Rangka Pengendalian Kuantitas Penduduk	Persentase Panduan dan Sinkronisasi Kebijakan Pemerintah Daerah Provinsi dengan pemerintah Daerah Kabupaten/Kota dalam Rangka Pengendalian Kuantitas Penduduk	100	Persen	115.225	-	115.105	100	-	-	-	-	-	-	-	-	115.105	-	100	Kasi Advokasi dan Pergerakan		
2.1.1		Penyusunan dan Pemanfaatan Grand Design Pembangunan Kependudukan (GDPK) Tingkat Kabupaten/Kota	Jumlah Dokumen Grand Design Pembangunan Kependudukan (GDPK) Tingkat Kabupaten/Kota	1	Dokumen	115.225	1	115.105	-	-	-	-	-	-	1	115.105	100	100	100				
2.2	Meningkatnya Kualitas data	Pemetaan Perkiraan Pengendalian Penduduk Cakupan Kabupaten/Kota	Persentase Pemetaan Perkiraan Pengendalian Penduduk Cakupan Daerah/Kota	100	Persen	30.034	100	14.322	100	30.034	14	46.020	-	-	14	46.020	114	60.342	114	201	Kasi Pengendalian Penduduk dan Informasi Keluarga		
2.2.1		Pencatatan dan Pengumpulan Data Keluarga	Jumlah Data dan Informasi Keluarga (SIGA)	1	Dok	14.322	1	14.322	1	14.322	-	-	-	-	-	-	1	14.322	100	100			
2.2.1		Penyediaan Data dan Informasi Keluarga	Jumlah Pengelolaan Sistem Informasi Keluarga (SIGA)	11	Kec	15.712	-	-	11	15.712	3	46.020	-	-	3	46.020	3	46.020	27	293			
Rata-rata capaian kinerja (%)										-	153	-	-	-	153								

No	Sasaran	Program/Kegiatan	Indikator Kinerja Program (Outcome)/Kegiatan (output)	Target RPJMD Kabupaten pada tahun 2026 (akhir periode RPJMD)		Realisasi Capaian Kinerja RPJMD s/d Tahun Lalu (2021 s/d 2026)		Target Kinerja dan Anggaran RKPD Tahun 2022		Realisasi Kinerja s/d Semester (Bulan November)					Realisasi Capaian Kinerja dan Anggaran RKPD Tahun 2022		Realisasi Kinerja dan Anggaran RPJMD s/d Akhir Tahun 2022		Tingkat Capaian Kinerja dan Realisasi Anggaran RPJMD s/d Tahun 2022 (%)		Unit SKPD Penanggung Jawab		
				K	Rp. (000)	K	Rp. (000)	K	Rp. (000)	I		IV	K	Rp. (000)	K	Rp. (000)	K	Rp. (000)	K	Rp. (000)		K	Rp.
										S	ST												
Predikat kinerja										SR	ST	SR	SR	SR	ST								
3	Mengoptimalkan Pembinaan Keluarga Berencana (KB)	Program Pembinaan Keluarga Berencana (KB)	ANGKA KELAHIRAN TOTAL (TFR) PER WUS USIA 15-49 TAHUN	2,72	persen	4,00		2,72		-						4			147		Kabid KB, Kabid Daiduk, Kabid KS		
			ANGKA PREVALENSI KONTRASEPSI MODERN (MODERN CONTRACEPTIVE PREVALENCE RATE/ M CPR)	60,00	persen	63,48		60,00															
			PRESENTASE KEBUTUHAN BER-KB YANG TIDAK TERPENUHI (UNMEET NEED)	13,65	persen	12,10	6.558.015	13,65	3.574.746	2.499.756	238.313		6.405			244.718		3.819.464		58			
			ANGKA KELAHIRAN REMAJA UMUR 15-19 TAHUN (AGE SPESIFIC FERTILITY RATE/ ASFR 15-19 TAHUN)	35,00	persen	74,14		35,00															
3.1	Meningkatnya Kualitas Pelaksanaan Advokasi, Komunikasi, Informasi dan Edukasi (KIE) Pengendalian Penduduk dan KB Sesuai Kearifan Budaya Lokal	Pelaksanaan Advokasi, Komunikasi, Informasi dan Edukasi (KIE) Pengendalian Penduduk dan KB Sesuai Kearifan Budaya Lokal	Persentase Pelaksanaan Advokasi, Komunikasi, Informasi, dan Edukasi (KIE) Pengendalian Penduduk dan KB Sesuai Kearifan Budaya Lokal	100	Persen	1.940.601	100	888.714	100	970.183	18	172.194	-	-	18	172.194	118	1.060.908	118	55	Kabid KS		
3.1.1		Komunikasi, Informasi, dan Edukasi (KIE) Program KKBPK Sesuai Kearifan Budaya Lokal	Jumlah Dokumen Komunikasi, Informasi dan Edukasi (KIE) Program Bangsa Kencana (Pembangunan Keluarga, Kependudukan dan Keluarga Berencana) Sesuai Kearifan Budaya Lokal	22,00	dok	335.451	11	123.815	11,0	167.591	2	10.869	-	-	2	10.869	13	134.684	59	40	Kasi Ketahanan Keluarga, Balita dan Lansia		
3.1.2		Pengelolaan Operasional dan Sarana di Balai Penyuluhan KKBPK	Jumlah Laporan Hasil Pengelolaan Operasional dan Sarana di Balai Penyuluhan Bangsa Kencana (Pembangunan Keluarga, Kependudukan dan Keluarga Berencana)	22	Lap	1.605.149	11	764.900	11	802.591	2	161.325	-	-	2	161.325	13	926.225	59	58	Kasi Pemberdayaan Keluarga Sejahtera		
3.2	Meningkatnya Kualitas Pendayagunaan Tenaga Penyuluh KB/Petugas Lapangan KB (PKB/PLKB)	Pendayagunaan Tenaga Penyuluh KB/Petugas Lapangan KB (PKB/PLKB)	Persentase PKB/PLKB yang Didayagunakan dalam Pembangunan Daerah di Bidang Pengendalian Penduduk	100	persen	892.800	100	446.400	100	446.400	-	-	-	-	-	-	100	446.400	100	50	Kabid Daiduk		
3.2.1		Penggerakan Kader Instansi Masyarakat Pedesaan (IMP)	Jumlah Kader yang Mengikuti Penggerakan Kader Instansi Masyarakat Pedesaan (IMP)	186	Kader	892.800	93	446.400	93	446.400	-	-	-	-	-	-	93	446.400	50	50			
3.3	Meningkatnya Kualitas Pengendalian dan Pendistribusian Kebutuhan Alat dan Obat Kontrasepsi Serta Pelaksanaan Pelayanan KB di Daerah Kabupaten/Kota	Pengendalian dan Pendistribusian Kebutuhan Alat dan Obat Kontrasepsi Serta Pelaksanaan Pelayanan KB di Daerah Kabupaten/Kota	Persentase Pengendalian dan Pendistribusian Kebutuhan Alat dan Obat Kontrasepsi Serta Pelaksanaan Pelayanan KB di Daerah Kabupaten/Kota	100	persen	2.618.063	100	1.716.191	100	529.613	39	31.694	5	6.405	44	38.099	144	1.754.290	144	67	Kabid KB		
3.3.2		Peningkatan Kesertaan Penggunaan Metode Kontrasepsi Jangka Panjang (MKJP)	Jumlah Laporan Pengendalian Pendistribusian Alat dan Obat Kontrasepsi dan Sarana Penunjang Pelayanan KB ke Fasilitas Kesehatan Termasuk Jaringan dan Jejaringnya	362	Lap	135.621	181	42.228	181	31.097	134	23.024		6.405	171	29.429	352	71.657	97	53	Kasi Jaminan Pelayanan KB		
3.3.3		Pengendalian Pendistribusian Alat dan Obat Kontrasepsi dan Sarana Penunjang Pelayanan KB ke Fasilitas Kesehatan Termasuk Jaringan dan Jejaringnya	Jumlah Orang yang Mengikuti Kesertaan Penggunaan Metode Kontrasepsi Jangka Panjang (MKJP)	51.400	Orang	84.456	25.700	104.207	25.700	42.228	21.395	8.670	-	-	21.395	8.670	47.095	112.877	92	134			
3.3.3		Penyediaan Sarana Penunjang Pelayanan KB	Jumlah Unit Sarana Penunjang Pelayanan KB	62	Unit	1.504.842	62	1.246.764	-	-	-	-	-	-	-	-	62	1.246.764	100	83			
3.3.3		Promosi dan Konseling Kesehatan Reproduksi Serta Hak-Hak Reproduksi di Fasilitas Kesehatan dan Kelompok Kegiatan Termasuk Jaringan dan Jejaringnya	Jumlah Laporan Hasil Pembinaan Pelayanan Keluarga Berencana dan Kesehatan Reproduksi di Fasilitas Kesehatan Termasuk Jaringan dan Jejaringnya	174	Orang	18.562	87	16.562	87	18.997	-	-	-	-	-	-	87	16.562	50	89			
3.3.3		Dukungan Operasional Pelayanan KB Bergerak	Jumlah Laporan Dukungan Operasional Pelayanan KB Bergerak	22	Lap	874.582	11	306.430	11	437.291	-	-	-	-	-	-	11	306.430	50	35			
3.2	Meningkatnya Kualitas Pemberdayaan dan Peningkatan Peran Serta Organisasi Kemasyarakatan Tingkat Kabupaten/Kota Dalam Pelaksanaan Pelayanan dan Pembinaan Kesertaan Ber - KB	Pemberdayaan dan Peningkatan Peran Serta Organisasi Kemasyarakatan Tingkat Kabupaten/Kota Dalam Pelaksanaan Pelayanan dan Pembinaan Kesertaan Ber - KB	Persentase Pemberdayaan dan Peningkatan Peran Serta Organisasi Kemasyarakatan Tingkat Kabupaten/Kota Dalam Pelaksanaan Pelayanan dan Pembinaan Kesertaan Ber - KB	100	persen	1.106.552	100	523.442	100	553.560	29	34.425	-	-	29	34.425	129	557.867	129	50	Kabid KS		
3.2.1		Pelaksanaan dan Pengelolaan Program KKBPK di Kampung KB	Jumlah Kampung KB Mengikuti Pelaksanaan dan Pengelolaan Program Bangsa Kencana (Pembangunan Keluarga, Kependudukan dan Keluarga Berencana) di Kampung KB	28,00	Kampung KB	1.106.552	14	523.442	14	553.560	4	34.425	-	-	4	34.425	18	557.867	64	50	Kasi Bina Ketahanan Remaja		
Rata-rata capaian kinerja (%)										-	9,53	-	0,26	-	-	9,79							
Predikat kinerja										SR	SR	SR	SR	SR	SR								
2	Mengoptimalkan Pemberdayaan dan Peningkatan Keluarga Sejahtera (KS)	Program Pemberdayaan dan Peningkatan Keluarga Sejahtera (KS)	Indeks Pembangunan Keluarga (iBangga)	64,43	persen	1.270.418	54,43	389.198	64,50	622.390	-	20.300	-	15.430	-	-	35.730	54	424.928	33	Kabid KS		

No	Sasaran	Program/Kegiatan	Indikator Kinerja Program (Outcome)/Kegiatan (output)	Target RPJMD Kabupaten pada tahun 2026 (akhir periode RPJMD)		Realisasi Capaian Kinerja RPJMD s/d Tahun Lalu (2021 s/d 2026)		Target Kinerja dan Anggaran RKPD Tahun 2022		Realisasi Kinerja s/d Semester (Bulan November)					Realisasi Capaian Kinerja dan Anggaran RKPD Tahun 2022		Realisasi Kinerja dan Anggaran RPJMD s/d Akhir Tahun 2022		Tingkat Capaian Kinerja dan Realisasi Anggaran RPJMD s/d Tahun 2022 (%)		Unit SKPD Penanggung Jawab			
				K		Rp. (000)		K		Rp. (000)		K		Rp. (000)		K		Rp. (000)		K		Rp.		
					Persen																			
2.1	Meningkatnya Kualitas Pelaksanaan Pembangunan Keluarga Melalui Pembinaan Ketahanan dan Kesejahteraan Keluarga	Pelaksanaan Pembangunan Keluarga Melalui Pembinaan Ketahanan dan Kesejahteraan Keluarga	Persentase Pelaksanaan Pembangunan Keluarga Melalui Pembinaan Ketahanan dan Kesejahteraan Keluarga	100	Persen	1.270.418	100	389.198	100	622.390	5	20.300	5	15.430	10	-	110	389.198	110	31	Kasi Ketahanan Keluarga, Balla dan Lansia			
2.1.1		Promosi dan Sosialisasi Kelompok Kegiatan Ketahanan dan Kesejahteraan Keluarga (BKB, BKR, BKL, PPPKS, PIK - R, dan Pemberdayaan Ekonomi Keluarga/UPPKS)	Jumlah Laporan Hasil Promosi dan Sosialisasi Kelompok Kegiatan Ketahanan dan Kesejahteraan Keluarga (BKB, BKR, BKL, PPPKS, PIK-R dan Pemberdayaan Ekonomi Keluarga/UPPKS)	20,00	Lap	1.248.718	10	389.198	10	600.690	1	20.300	1	15.430	2	35.730	12	424.928	60	34				
2.1.1		Promosi dan Sosialisasi Kelompok Kegiatan Ketahanan dan Kesejahteraan Keluarga (Menjadi Orang Tua Hebat, Generasi Berencana, Kelanjutan serta Pengelolaan Keuangan Keluarga)	Cakupan Anggola Bina Keluarga Remaja (BKR) Ber- KB	63,50	Persen	21.700	-	-	63,50	21.700	-	-	-	-	-	-	-	-	-	-				
Predikat Kinerja										SR	SR	SR	SR	-	SR	SR								
JUMLAH ANGGARAN DAN REALISASI DARI SELURUH PROGRAM																								
TOTAL RATA-RATA CAPAIAN KINERJA DAN ANGGARAN DARI SELURUH PROGRAM (PROGRAM 1 s.d. PROGRAM 4)										-	20,65	-	5,98	-	26,6									
PREDIKAT KINERJA DARI SELURUH PROGRAM (PROGRAM 1 s.d. PROGRAM 4)										SR	T	SR	SR		SR	R								

Unsur Penunjang

Badan Kepegawaian dan Pengembangan Sumber Daya Manusia Daerah																					
1	PROGRAM PENUNJANG URUSAN PEMERINTAHAN DAERAH KABUPATEN/KOTA	Indeks Pelayanan Instansi	81	point	13.432.073	80	6.548.235	81	6.749.408	923.147	1.914.011	-	-	2.676.863	80,2	9.225.099	99,0	68,7			
2.1	Perencanaan, Penganggaran, dan Evaluasi Perangkat Daerah	Persentase Perencanaan, Penganggaran, dan Evaluasi Perangkat Daerah	100	Persen	82.818	91	27.433	100	40.412	10	-	10	9.519	20	9.519	111	36.952	110,9	44,6		
2.1.01	Penyusunan Dokumen Perencanaan Perangkat Daerah	Jumlah dokumen perencanaan	5	dok	46.580	3	15.110	2	22.348	1	1	9.519	2	9.519	5	24.629	100,0	52,9			
2.1.02	Koordinasi dan Penyusunan Dokumen RKA-SKPD	Jumlah Dokumen RKA	2	dok	4.000	1	2.000	1	2.000	-	-	-	-	-	1	2.000	50,0	50,0			
2.1.03	Koordinasi dan Penyusunan Dokumen Perubahan RKA-SKPD	Jumlah Dokumen Perubahan RKA	2	dok	4.000	-	-	1	2.000	-	-	-	-	-	-	-	-	-	-		
2.1.04	Koordinasi dan Penyusunan DPA-SKPD	Jumlah Dokumen DPA	2	dok	2.750	1	1.500	1	1.250	-	-	-	-	-	1	1.500	50,0	54,5			
2.1.05	Koordinasi dan Penyusunan Perubahan DPA-SKPD	Jumlah Dokumen Perubahan DPA	2	dok	2.750	1	1.500	1	1.250	-	-	-	-	-	1	1.500	50,0	54,5			
2.1.06	Koordinasi dan Penyusunan Laporan Capaian Kinerja dan Ikhtisar Realisasi Kinerja SKPD	Jumlah dokumen Laporan Kinerja	8	Dok	22.738	4	7.323	4	11.564	-	-	-	-	-	4	7.323	50,0	32,2			
2.02	Administrasi Keuangan Perangkat Daerah	Persentase Penyelesaian Administrasi Keuangan Daerah	100	Persen	11.962.362	100	5.744.717	100	6.096.027	23	840.414	23	1.627.228	46	2.467.642	146	8.212.359	146,2	68,7		
2.02.01	Penyediaan Gaji dan Tunjangan ASN	Pembayaran gaji dan tunjangan ASN	24	Bln	10.514.707	12	4.905.884	12	5.495.874	3	719.154	3	1.473.331	6	2.192.485	18	7.098.369	75,0	67,5		
2.02.03	Pelaksanaan Penatausahaan dan Pengujian/Verifikasi Keuangan SKPD	Pembayaran jasa administrasi keuangan	24	Bln	1.444.937	12	838.423	12	598.274	3	121.260	3	153.897	6	275.157	18	1.113.580	75,0	77,1		
2.02.05	Koordinasi dan Penyusunan Laporan Keuangan Akhir Tahun SKPD	Jumlah Dokumen Laporan Keuangan	4	Dok	2.718	2	410	2	1.879	-	-	-	-	-	2	410	50,0	15,1			
2.07	Administrasi Kepegawaian Perangkat Daerah	Persentase Administrasi Kepegawaian Perangkat Daerah	100	Persen	521.241	100	125.596	100	276.699	0	33.542	100	126.754	100	160.295	200	285.892	200,1	54,8		
2.07.06	Pengadaan Pakaian Dinas dan Perlengkapannya	Jumlah Pakaian Dinas	60	Unit	30.000	-	-	60	30.000	-	-	60	30.000	60	30.000	60	30.000	100,0	100,0		
2.06	Administrasi Umum Perangkat Daerah	Persentase Penyelesaian Administrasi Umum Perangkat Daerah	100	Persen	491.241	100	214.587	100	246.699	16	33.542	23	96.754	39	130.295	139	344.882	138,6	70,2		
2.06.01	Penyediaan Komponen Instalasi Listrik/Penerangan Bangunan Kantor	Jumlah Jenis komponen instalasi listrik/penerangan	17	Jenis	14.820	7	7.337	10	7.410	-	-	2	2.993	2	2.993	9	10.329	52,9	69,7		
2.06.02	Penyediaan Peralatan dan Perlengkapan Kantor	Pengadaan peralatan kebersihan dan alat tulis kantor	2	Tahun	172.868	1	87.507	1	85.271	-	24.851	-	38.512	-	63.363	1	150.870	50,0	87,3		
2.06.05	Penyediaan Barang Cetak dan Penggandaan	Jumlah jenis barang cetakan	18	Jenis	86.599	8	40.485	10	46.079	-	-	2	19.971	2	19.971	10	60.456	55,6	69,8		
2.06.06	Penyediaan Bahan Bacaan dan Peraturan Perundang-Undangan	Pembayaran tagihan surat kabar	24	Bulan	19.200	12	5.400	12	9.600	3	-	3	2.000	6	2.000	18	7.400	75,0	38,5		
2.06.08	Fasilitas Kunjungan Tamu	Penyediaan makan minum tamu	24	Bulan	29.250	12	16.650	12	12.400	3	-	3	1.960	6	1.960	18	18.610	75,0	63,6		
2.06.09	Penyelenggaraan Rapat Koordinasi dan Konsultasi SKPD	Pembayaran koordinasi dalam daerah dan konsultasi luar daerah	24	Bulan	168.504	12	57.208	12	85.940	3	8.691	3	31.318	6	40.009	18	97.217	75,0	57,7		
2.07	Pengadaan Barang Milik Daerah Penunjang Urusan Pemerintah Daerah	Persentase Pengadaan Barang Milik Daerah	100	Persen	185.655	100	125.596	100	59.871	-	-	-	-	-	100	125.596	100,0	67,7			
2.07.06	Pengadaan Peralatan dan Mesin Lainnya	Jumlah pengadaan peralatan dan mesin	34	Unit	127.355	12	67.417	22	59.871	-	-	-	-	-	12	67.417	35,3	52,9			
2.07.09	Pengadaan Gedung Kantor atau Bangunan Lainnya	Jumlah Pengadaan Gedung atau Bangunan Lainnya	2	Bangunan	58.300	2	58.179	-	-	-	-	-	-	-	2	58.179	100,0	99,8			
2.08	Penyediaan Jasa Penunjang Urusan Pemerintahan Daerah	Persentase Penyediaan Jasa Penunjang Urusan Pemerintahan Daerah	100	Persen	133.200	100	61.614	100	66.600	25	15.650	25	15.162	50	30.812	150	92.426	150,0	69,4		

No	Sasaran	Program/Kegiatan	Indikator Kinerja Program (Outcome)/Kegiatan (output)	Target RPJMD Kabupaten pada tahun 2026 (akhir periode RPJMD)		Realisasi Capaian Kinerja RPJMD s/d Tahun Lalu (2021 s/d 2026)		Target Kinerja dan Anggaran RKPD Tahun 2022		Realisasi Kinerja s/d Semester (Bulan November)					Realisasi Capaian Kinerja dan Anggaran RKPD Tahun 2022		Realisasi Kinerja dan Anggaran RPJMD s/d Akhir Tahun 2022		Tingkat Capaian Kinerja dan Realisasi Anggaran RPJMD s/d Tahun 2022 (%)		Unit SKPD Penanggung Jawab		
				K	Rp. (000)	K	Rp. (000)	K	Rp. (000)	I			II		K	Rp. (000)	K	Rp. (000)	K	Rp.		K	Rp.
										K	Rp. (000)	K	Rp. (000)	K									
2.08.02		Penyediaan Jasa Komunikasi, sumberdaya air dan Listrik	Pembayaran jasa komunikasi, sumber daya air dan listrik	24	Bulan	133.200	12	61.614	12	66.600	3	15.650	3	15.162	6	30.812	18	92.426	75,0	69,4			
2.09		Pemeliharaan Barang Milik Daerah Penunjang Urusan Pemerintahan Daerah	Persentase Pemeliharaan Barang Milik Daerah	100	Persen	576.798	100	374.288	100	239.798	-	-	82,4	38.595	-	82	38.595	182	412.883	182,4	71,6		
2.09.01		Penyediaan Jasa Pemeliharaan, Biaya Pemeliharaan dan Pajak Kendaraan Perorangan Dinas atau Kendaraan Dinas Jabatan	Jumlah kendaraan dinas/Jabatan yang terpelihara	1	Unit	41.700	1	41.417	1	42.700	-	-	1	7.100	1	7.100	2	48.517	200,0	116,3			
2.09.02		Penyediaan Jasa Pemeliharaan, Biaya Pemeliharaan, Pajak dan Perizinan Kendaraan Dinas Operasional/Lapangan	Jumlah kendaraan dinas/operasional yang terpelihara	26	Unit	269.400	13	132.364	13	136.700	-	-	13	29.145	13	29.145	26	161.509	100,0	60,0			
2.09.06		Pemeliharaan Peralatan dan Mesin Lainnya	Pembayaran jasa pemeliharaan peralatan dan mesin	2	Tahun	51.180	1	22.846	1	27.780	-	-	-	2.350	-	2.350	1	25.196	50,0	49,2			
2.09.09		Pemeliharaan/Rehabilitasi Gedung Kantor dan Bangunan Lainnya	Jumlah ruang gedung kantor yang terpelihara	4	Gedung	214.518	2	177.661	2	32.618	-	-	-	-	-	-	2	177.661	50,0	82,8			
Rata-rata capaian kinerja (%)										-	13,68	-	28,4	-	-	42,04							
Predikat kinerja										SR	R	SR	ST		SR	T							
2		Program Kepegawaian Daerah Daerah	Persentase Peningkatan SDM Aparatur Melalui Profesionalitas ASN	56,995		6.600.189	71	1.759.852	56,995	3.261.235		358.196		805.234	-	-	1.163.431	71,0	2.923.283	124,6	44,3		
			Persentase Peningkatan Pelayanan Administrasi Kepegawaian	72			82	72								81,5			113,3				
2.01		Pengadaan, Pemberhentian dan Informasi Kepegawaian ASN	Persentase Pengadaan, Pemberhentian dan Informasi Kepegawaian ASN	100	Persen	1.638.293	126	217.658	100	701.880	26,0	5.040	11,8	146.556	-	38	151.596	164	369.254	164,2	22,5		
2.01.02		Penyusunan Rencana Kebutuhan, Jenis dan Jumlah Jabatan untuk Pelaksanaan Pengadaan ASN	Jumlah Formasi Kebutuhan ASN	400	Formasi	45.368	-	2.160	200	33.052	-	-	-	6.730	-	6.730	-	8.890	-	19,6			
2.01.03		Koordinasi dan Fasilitasi Pengadaan PNS dan PPK	Jumlah Formasi ASN yang diajukan	400	Formasi	1.213.372	-	30.937	200	511.689	-	-	-	4.765	-	4.765	-	35.702	-	2,9			
2.01.06		Koordinasi Pelaksanaan Administrasi Pemberhentian	Jumlah Pemerosesan Pemberhentian ASN	254	Sk	186.905	284	112.491	120	52.090	41	-	40	99.327	81	99.327	365	211.817	143,7	113,3			
2.01.11		Pengelolaan Data Kepegawaian	Terselenggaranya Kenaikan Gaji Berkas, Cuti PNS, Karpeg, Karis, Kursu dan Pelayanan Administrasi Kepegawaian	3.200	Sk	73.868	2.413	22.281	1.600	40.636	507	5.040	208	11.959	715	16.999	3.128	39.280	97,8	53,2			
2.01.12		Evaluasi Data, Informasi dan Sistem Informasi Kepegawaian	Jumlah Laporan Hasil Evaluasi Data, Informasi dan Sistem Informasi Kepegawaian (dok)	2	dok	118.780	1	49.789	1	64.412	3	-	3	23.775	6	23.775	7		350,0				
2.02		Mutasi dan Promosi ASN	Persentase Mutasi dan Promosi ASN	100	Persen	921.976	132	358.719	100	449.627	3,4	305.009	15,7	559.555	-	19	864.564	151	1.223.283	150,7	132,7		
2.02.01		Pengelolaan Mutasi ASN	Jumlah Mutasi ASN	795	Sk	29.188	45	3.940	695	17.115	11	29	29	-	40	-	85	3.940	10,7	13,5			
2.02.02		Pengelolaan Kenaikan Pangkat ASN	Jumlah Kenaikan Pangkat ASN	1.045	Sk	120.656	912	47.264	695	52.033	-	-	279	17.209	279	17.209	1.191	64.474	114,0	53,4			
2.02.03		Pengelolaan Promosi ASN	Jumlah Promosi ASN	1.216	Org	772.133	436	307.515	608	380.480	57	305.009	5	542.346	62	847.355	498	1.154.870	41,0	149,6			
2.03		Pengembangan Kompetensi ASN	Persentase Pengembangan Kompetensi	100	Persen	3.820.222	88	1.098.669	100	1.949.509	63,4	43.563	49,4	70.497	-	113	114.060	201	1.212.728	200,8	31,7		
2.03.04		Pengelolaan Pendidikan Lanjutan ASN	Jumlah ASN yang Mengikuti Pendidikan Formal	96	Org	117.067	57	41.032	20	58.533	-	-	9	19.226	9	19.226	66	60.258	68,8	51,5			
2.03.05		Koordinasi dan Kerjasama Pelaksanaan Diklat	Jumlah ASN yang Mengikuti Pendidikan dan Pelatihan Manajerial	394	Org	3.585.176	262	1.043.340	132	1.804.920	3	38.509	53	17.039	56	55.548	318		80,7				
2.03.14		Fasilitasi Pengembangan Karir, dalam Jabatan Fungsional	Jumlah PNS yang mengikuti Pendidikan dan Pelatihan Fungsional	175	Org	117.979	115	14.296	20	86.055	106	5.054	23	34.232	129	39.286	244	53.582	139,4	45,4			
2.04		Penilaian dan Evaluasi Kinerja Aparatur	Persentase Penilaian dan Evaluasi Kinerja Aparatur	100	Persen	219.697	199	84.606	100	160.220	-	4.585	1,9	28.626	-	2	33.211	201	61.837	200,6	28,1		
2.04.04		Pengelolaan Pemberian Penghargaan Bagi Pegawai	Jumlah ASN yang mendapatkan Penghargaan	100	Org	51.261	196	31.642	100	51.261	-	-	-	10.733	-	10.733	196	42.375	196,0	82,7			
2.04.07		Pembinaan Disiplin ASN	Jumlah ASN yang terevaluasi	37	Org	31.920	74	21.569	4	39.840	-	4.585	-	9.063	-	13.648	74	35.217	200,0	110,3			
2.04.08		Pengelolaan Penyelesaian Pelanggaran Disiplin ASN	Jumlah Kasus ASN yang melakukan Pelanggaran terselesaikan	10	Kasus	103.942	5	22.170	5	51.971	-	-	-	4.360	-	4.360	5	26.530	50,0	25,5			
2.04.09		Pelayanan Proses Izin Percearaian Pegawai	Jumlah Pemerosesan Surat Cuti dan Surat Cerai	105	Org	32.574	17	9.425	100	17.148	-	-	4	4.471	4	4.471	21	13.895	20,0	42,7			
Rata-rata capaian kinerja (%)										-	10,98	-	25	-	-	35,7							
Predikat kinerja										SR	SR	SR	ST		SR	S							
JUMLAH ANGGARAN DAN REALISASI DARI SELURUH PROGRAM										10.010.643					3.840.294								
TOTAL RATA-RATA CAPAIAN KINERJA DAN ANGGARAN DARI SELURUH PROGRAM (PROGRAM 1 s.d. PROGRAM 2)										-	12,8	-	27,2	-	-	38,4	-	38,4	77,6	37,7			
PREDIKAT KINERJA DARI SELURUH PROGRAM (PROGRAM 1 s.d. PROGRAM 2)										SR	R	SR	ST		SR	S							
Langkah Pencapaian Kinerja :																							
Faktor Penghambat :																							
Risiko dalam triwulan Berikutnya :																							
Tahap Renja Perangkat Daerah Berikutnya :																							

Urusan Wajib dengan Pelayanan Dasar

Satpol PP Damkar

No	Indikator Kinerja	Target	Realisasi	Target	Realisasi	Target	Realisasi	Target	Realisasi	Target	Realisasi	Target	Realisasi	Target	Realisasi	Target	Realisasi	Target	Realisasi	Target	Realisasi
1	Peningkatan kualitas pelayanan Publik, Akuntabilitas Kinerja dan Keuangan	PROGRAM PENUNJANG URUSAN PEMERINTAHAN DAERAH KABUPATEN/KOTA	Indeks Pelayanan Instansi	81	point	11.090.935	78	5.140.100	81	5.767.182	-	-	2.621.674	-	-	2.621.674	78	7.761.774	97	70	Sekretaris
1.1	Meningkatnya Akuntabilitas Kinerja dan Keuangan	Perencanaan, Penganggaran, dan Evaluasi Perangkat Daerah	Persentase Perencanaan, Penganggaran, dan Evaluasi Perangkat Daerah	100	Persen	77.280	75	6.517	100	46.020	-	-	-	-	-	-	75	6.517	75	8	Subbag Keu
1.1.1		Penyusunan Dokumen Perencanaan Perangkat Daerah (RENJA & RENSTRA)	Jumlah dokumen perencanaan	11	dok	25.870	6	1.695	5	16.000	-	-	-	-	-	-	6	1.695	55	7	

No	Sasaran	Program/Kegiatan	Indikator Kinerja Program (Outcome)/Kegiatan (output)	Target RPJMD Kabupaten pada tahun 2026 (akhir periode RPJMD)		Realisasi Capaian Kinerja RPJMD s/d Tahun Lalu (2021 s/d 2026)		Target Kinerja dan Anggaran RKPD Tahun 2022		Realisasi Kinerja s/d Semester (Bulan November)					Realisasi Capaian Kinerja dan Anggaran RKPD Tahun 2022		Realisasi Kinerja dan Anggaran RPJMD s/d Akhir Tahun 2022		Tingkat Capaian Kinerja dan Realisasi Anggaran RPJMD s/d Tahun 2022 (%)		Unit SKPD Penanggung Jawab		
				K	Rp. (000)	K	Rp. (000)	K	Rp. (000)	K	Rp. (000)	K	Rp. (000)	K	Rp. (000)	Rp. (000)	K	Rp. (000)	K	Rp. (000)		K	Rp.
1.1.2		Koordinasi dan Penyusunan Dokumen RKA-SKPD	Jumlah Koordinasi	15 kali	9.660	4	1.655	11	6.070			-	-	-	-	4	1.655	27	17				
1.1.3		Koordinasi dan Penyusunan Laporan Capaian Kinerja dan Ikhtisar Realisasi Kinerja SKPD	Jumlah dokumen Laporan Kinerja	8 Dok	16.000	3	2.187	5	9.000			-	-	-	-	3	2.187	38	14				
1.2	Peningkatan Akuntabilitas Kinerja dan Keuangan	Administrasi Keuangan Perangkat Daerah	Persentase Penyelesaian Administrasi Keuangan Daerah	100 Persen	9.698.858	75	4.534.008	100	4.992.827			25	2.484.932		25	2.484.932	100	7.018.940	100	72	Subbag Keu		
1.2.1		Penyediaan Gaji dan Tunjangan ASN	Pembayaran gaji dan tunjangan ASN	2 Tahun	4.985.353	1	2.263.003	1	2.621.129			0,5	1.245.572		1	1.245.572	2	3.508.574	75	70			
		Koordinasi dan Penyusunan Laporan Keuangan Akhir Tahun SKPD	Jumlah Dokumen Laporan Keuangan	6 Dok	6.000	-	-	5	3.000			-	-		-	-	-	-	-	-			
		Koordinasi dan Penyusunan Laporan Keuangan Bulanan/Triwulan/Semesteran SKPD	Jumlah dokumen	24 Dok	9.996	12	3.459	12	4.998			-	-		-	-	12	3.459	50	35			
1.2.2		Pelaksanaan Penatausahaan dan Penguji/Verifikasi Keuangan SKPD	Pembayaran jasa administrasi keuangan	24 Bln	4.697.510	12	2.267.547	12	2.363.700			6	1.239.360		6	1.239.360	18	3.506.907	75	75			
1.3	Peningkatan Kualitas Pelayanan Publik	Administrasi Kepegawaian Perangkat Daerah	Persentase Penyelesaian Administrasi Kepegawaian Perangkat Daerah	100 Persen	19.280	100	121.946	100	19.280			-	-		-	-	100	121.946	100	633	Subbag UP		
1.3.1		Pengadaan Pakaian Dinas Beserta Atribut Kelengkapannya	Jumlah Pakaian Dinas Beserta Atribut Kelengkapannya	345 stel	244.000	185	121.946	160	122.000			-	-		-	-	185	121.946	54	-			
1.3.1		Pendidikan dan Pelatihan Pegawai Berdasarkan Tugas dan Fungsi	Jumlah ASN yang mengikuti diklat	1 Orang	49.029	-	-	1	49.029			-	-		-	-	-	-	-	-			
1.3.1		Bimbingan Teknis Implementasi Peraturan Perundang-Undangan	Jumlah ASN yang mengikuti Bimbingan Teknis Implementasi Peraturan Perundang-undangan	5 Orang	19.280	-	-	5	19.280			-	-		-	-	-	-	-	-			
1.4	Peningkatan Kualitas Pelayanan Publik	Administrasi Umum Perangkat Daerah	Persentase Penyelesaian Administrasi Umum Perangkat Daerah	100 Persen	415.177	100	122.651	100	232.780			33	34.332		33	34.332	133	156.983	133	38	Subbag UP		
1.4.1		Penyediaan Komponen Instalasi Listrik/Penerangan Bangunan Kantor	Jumlah Jenis komponen instalasi listrik/penerangan	18 Jenis	20.329	6	3.290	12	10.280			-	-		-	-	6	3.290	33	16			
1.4.2		Penyediaan Peralatan dan Perlengkapan Kantor	Pengadaan perlatan kebersihan dan alat tulis kantor	2 Tahun	148.108	1	39.245	1	80.827			0,5	11.034		1	11.034	2	50.278	75	34			
		Penyediaan Bahan Logistik Kantor	Jumlah Jenis Logistik Kantor	6 Jenis	14.432	3	3.832	3	7.216			-	-		-	-	3	3.832	50	27			
1.4.3		Penyediaan Barang Cetak dan Pengandaan	Jumlah jenis barang cetakan	11 Jenis	53.143	6	16.210	5	26.571			-	-		-	-	6	16.210	55	31			
1.4.4		Penyediaan Bahan Bacaan dan Peraturan Perundang-Undangan	Pembayaran tagihan surat kabar	24 Bulan	9.600	12	4.770	12	4.800			6	1.400		6	1.400	18	6.170	75	64			
1.4.5		Facilitas Kunjungan Tamu	Penyediaan makan minum tamu	24 Bulan	107.585	12	45.300	12	55.625			6	17.720		6	17.720	18	63.020	75	59			
1.4.6		Penyenggaraan Rapat Koordinasi dan Konsultasi SKPD	Pembayaran koordinasi dalam daerah dan konsultasi luar daerah	24 Bulan	61.980	12	10.004	12	47.460			6	4.179		6	4.179	18	14.183	75	23			
1.5	Peningkatan Kualitas Pelayanan Publik	Pengadaan Barang Milik Daerah	Persentase Pengadaan Barang Milik Daerah	100 Persen	65.400	-	-	100	39.600			-	-		-	-	-	-	-	-	Subbag UP		
1.5.1		Pengadaan Mebel	Jumlah pengadaan mebel	2 Unit	7.534	-	-	2	7.534			-	-		-	-	-	-	-	-			
1.5.1		Pengadaan Peralatan dan Mesin Lainnya	Jumlah pengadaan peralatan dan mesin	5 Unit	65.400	-	-	4	39.600			-	-		-	-	-	-	-	-			
1.6	Peningkatan Kualitas Pelayanan Publik	Penyediaan Jasa Penunjang Urusan Pemerintahan Daerah	Persentase Penyediaan Jasa Penunjang Urusan Pemerintahan Daerah	100 Persen	136.500	90	57.570	100	69.000			28	26.500		28	26.500	118	84.070	118	62	Subbag UP		
1.6.1		Penyediaan Jasa Surat Menyurat	Jumlah Materai	1.665 Bulan	16.500	600	6.000	915	9.000			50	500		50	500	650	6.500	39	39			
1.6.1		Penyediaan Jasa Komunikasi, sumberdaya air dan Listrik	Pembayaran jasa komunikasi, sumber daya air dan listrik	24 Bulan	120.000	12	51.570	12	60.000			6	26.000		6	26.000	18	77.570	75	65			
1.7	Peningkatan Kualitas Pelayanan Publik	Pemeliharaan Barang Milik Daerah	Persentase Pemeliharaan Barang Milik Daerah	100 Persen	678.440	100	297.408	100	367.675			11	75.910		11	75.910	111	373.318	111	55	Subbag UP		
1.7.1		Penyediaan Jasa Pemeliharaan, Biaya Pemeliharaan, Pajak kendaraan perorangan dinas atau kendaraan dinas jabatan	Jumlah kendaraan dinas/operasional yang terpelihara	24 Unit	233.940	12	114.112	12	116.970			4	32.313		4	32.313	16	146.425	67	63			
1.7.1		Penyediaan Jasa Pemeliharaan, Biaya Pemeliharaan, Pajak dan perizinan kendaraan dinas operasional atau lapangan	Jumlah kendaraan dinas/operasional yang terpelihara	13 Unit	320.370	6	136.524	7	176.810			2	43.597		2	43.597	8	180.121	62	56			
1.7.2		Pemeliharaan Peralatan dan Mesin Lainnya	Pembayaran jasa pemeliharaan peralatan dan mesin	53 Unit	40.750	32	12.640	21	24.650			-	-		-	-	32	12.640	60	31			
1.7.3		Pemeliharaan Rehab Gedung Kantor dan Bangunan Lainnya	Jumlah ruang gedung kantor yang terpelihara	15 Gedung	83.380	7	34.131	8	49.245			-	-		-	-	7	34.131	47	41			
Rata-rata capaian kinerja (%)										-	-	-	45,5	-	-	45,5							
Predikat kinerja													SR			ST							
2		Program Peningkatan Ketentraman dan Ketertiban Umum	Persentase Penegakan Perda	100 persen	536.007	100	145.347	100	268.991			-	-		-	-	29.820	175.167	100	33	Kabid PEP Sekretaris		
2.1		Penanganan Gangguan Ketentraman dan Ketertiban Umum dalam Satu Daerah Kabupaten/kota	Persentase Penanganan Gangguan Ketentraman dan Ketertiban Umum dalam Satu Daerah Kabupaten/kota	100 Persen	470.874	100	137.529	100	235.056			20	29.115		20	29.115	120	166.644	120	35	Kasubbid Perencanaan		

No	Sasaran	Program/Kegiatan	Indikator Kinerja Program (Outcome)/Kegiatan (output)	Target RPJMD Kabupaten pada tahun 2026 (akhir periode RPJMD)		Realisasi Capaian Kinerja RPJMD s/d Tahun Lalu (2021 s/d 2026)		Target Kinerja dan Anggaran RKPd Tahun 2022		Realisasi Kinerja s/d Semester (Bulan November)					Realisasi Capaian Kinerja dan Anggaran RKPd Tahun 2022		Realisasi Kinerja dan Anggaran RPJMD s/d Akhir Tahun 2022		Tingkat Capaian Kinerja dan Realisasi Anggaran RPJMD s/d Tahun 2022 (%)		Unit SKPD Penanggung Jawab			
				K	Rp. (000)	K	Rp. (000)	K	Rp. (000)	I			II		K	Rp. (000)	K	Rp. (000)	K	Rp.		K	Rp.	
										K	Rp. (000)	K	Rp. (000)	p. (00)										
2.1.1		Pencegahan gangguan ketertarikan dan ketertiban umum melalui deteksi dini dan cegah dini, pembinaan dan penyuluhan, pelaksanaan patroli, pengamanan dan pengawasan	Jumlah Pelaksanaan Pencegahan Gangguan Keamanan dan Ketertiban Umum	24	bulan	81.188	12	52.940	12	20.000			6	4.560		6	4.560	18	57.500	75	71			
2.1.2		Pencegahan atas gangguan ketertarikan dan ketertiban umum berdasarkan perda dan perkara melalui penerbitan dan penanganan unjuk rasa dan kerusuhan	Jumlah Penerbitan yang dilaksanakan	24	bulan	67.705	12	31.490	12	27.705			6	1.750		6	1.750	18	33.240	75	49			
2.1.3		Koordinasi penyelenggaraan ketertarikan dan ketertiban umum serta perlindungan masyarakat tingkat kab/kota	Jumlah pelaksanaan koordinasi	8	Kali	20.000	2	6.785	6	10.000			-	-		-	-	2	6.785	25	34			
2.1.4		Pemberdayaan perlindungan masyarakat dalam rangka ketertarikan dan ketertiban umum	Jumlah Dokumen yang Memuat Hasil Pemberdayaan Perlindungan Masyarakat dalam rangka Ketertarikan dan Ketertiban Umum	2	dok	42.953	1	3.620	1	35.039			-	-		-	-	1	3.620	50	8			
2.1.5		Peningkatan kapasitas SDM satpol PP dan Satlinmas termasuk dalam pelaksanaan tugas yang bernuansa HAM	jumlah SDM yang ditingkatkan kapasitas nya	50	Orang	187.159	25	25.048	25	106.377			5	19.675		5	19.675	30		59				
2.1.6		Kerjasama antar lembaga dan kemitraan dalam teknik pencegahan dan penanganan gangguan ketertarikan dan ketertiban	Jumlah kerja sama antar lembaga dan kemitraan yang dilaksanakan	8	lembaga	54.751	4	17.646	4	27.376			-	3.130		-	3.130	4	20.776	50	38			
2.1.6		Penyusunan SOP Ketertiban Umum dan Keteraturan Masyarakat	Jumlah Dokumen yang disusun	12	Dok	9.599			6	4.800			-	-		-	-							
2.1.6		Penyediaan Layanan dalam rangka Dampak Penegakan Peraturan	cakupan layanan dampak penegakan perda dan perkara	100	Persen	7.520			100	3.760			-	-		-	-							
2.2		Penegakan Peraturan Daerah Kab/Kota dan Peraturan Bupati/Walikota	Jumlah Penanganan Perda	3	Perda	65.133	100	7.818	3	33.935			17	705		17	705	117	8.523	3.889	13	Kasubbag Data dan Informasi		
2.2.1		Sosialisasi penegakan perda dan perkara	Jumlah sosialisasi	2	kali	25.318	1	4.413	1	15.445			-	-		-	-	1	4.413	50	17			
2.2.2		Pengawasan atas kepatuhan terhadap pelaksanaan perda/perkada	Jumlah pengawasan	24	kali	20.660	12	3.405	12	9.150			6	705		6	705	18	4.110	75	20			
2.2.3		Penanganan atas pelanggaran perda/perkada	Jumlah Laporan Penanganan pelanggaran Perda	1	Dok	19.155	1	-	1	9.340			-	-		-	-	1	-	100	-			
Rata-rata capaian kinerja (%)										-	-	-	-	11	-	-	11							
Predikat kinerja																								
3		Program Pencegahan, penanggulangan, penyelamatan kebakaran dan penyelamatan non kebakaran	Respon Time Rate pada daerah layanan WMK	70	persen	167.900	100	34.390	70	87.118			-	-		-	-	13.545	100	47.935	143	29		
3.1		Pencegahan pengendalian pemadaman penyelamatan dan penanganan bahan berbahaya dan beracun kebakaran dalam daerah kab/kota	Persentase Pencegahan pengendalian pemadaman penyelamatan dan penanganan bahan berbahaya dan beracun kebakaran dalam daerah kab/kota	100	Persen	102.967	100	31.660	100	44.151			-	-		-	-	11.885	100	43.545	100	42	Kabid Perencanaan Sosbudpdm	
3.1.1		Pencegahan kebakaran dalam daerah kab/kota	Jumlah Dokumen Pencegahan Kebakaran dalam Daerah Kabupaten/Kota	2	dok	40.902	1	12.640	1	17.806			-	4.910		-	4.910	1	17.550	50	43			
3.1.2		Pemadaman dan pengendalian kebakaran dalam daerah kab/kota	Jumlah hasil Laporan Pemadaman dan Pengendalian Kebakaran yang dilakukan	4	dok	46.225	2	19.020	2	19.425			-	6.975		-	6.975	2	25.995	50	56	Kasubbid Perencanaan SDM dan Pemerintahan		
3.1.3		Penanganan Bahan berbahaya dan beracun kebakaran dalam daerah kab/kota	Jumlah Dokumen Hasil Penanganan Bahan Berbahaya dan Beracun Kebakaran yang dilakukan	2	dok	15.840			1	6.920			-	-		-	-							
3.2		Inspeksi Peralatan proteksi Kebakaran	Persentase Inspeksi Peralatan proteksi Kebakaran	100	persen	8.430	100	2.730	100	4.420			#DIV/0!	1.660		#DIV/0!	1.660	#DIV/0!	4.390	#DIV/0!	52	Kabid Perencanaan Ekonomi		
3.2.1		Pendataan sarana prasarana proteksi kebakaran	Jumlah Laporan Pendataan sarana Prasarana proteksi kebakaran yang dilaksanakan	2	dok	8.430	1	2.730	1	4.420			-	1.660		-	1.660	1	4.390	50	52	Kasubbid Perencanaan Ekonomi		
3.3		Pemberdayaan Masyarakat dalam pencegahan kebakaran	Persentase Pemberdayaan Masyarakat dalam pencegahan kebakaran	100	persen	56.502			100	38.547			-	-		-	-					Kabid Perencanaan Infrastruktur dan Pengembangan		
3.3.1		Pemberdayaan masyarakat dalam pencegahan dan penanggulangan kebakaran melalui sosialisasi dan edukasi	Jumlah sosialisasi	2	kali	56.502			1	38.547			-	-		-	-					Kasubbid Perencanaan Infrastruktur		
Rata-rata capaian kinerja (%)														15,5			15,5							
Predikat kinerja																								
JUMLAH ANGGARAN DAN REALISASI DARI SELURUH PROGRAM										6.123.291								2.685.039						
TOTAL RATA-RATA CAPAIAN KINERJA DAN ANGGARAN DARI SELURUH PROGRAM (PROGRAM 1 s.d. PROGRAM 3)																								
PREDIKAT KINERJA DARI SELURUH PROGRAM (PROGRAM 1 s.d. PROGRAM 3)																								
Tingkat Pencapaian Kinerja :																								
Pembatas :																								

No	Sasaran	Program/Kegiatan	Indikator Kinerja Program (Outcome)/Kegiatan (output)	Target RPJMD Kabupaten pada tahun 2026 (akhir periode RPJMD)		Realisasi Capaian Kinerja RPJMD s/d Tahun Lalu (2021 s/d 2026)		Target Kinerja dan Anggaran RKPD Tahun 2022		Realisasi Kinerja s/d Semester (Bulan November)					Realisasi Capaian Kinerja dan Anggaran RKPD Tahun 2022		Realisasi Kinerja dan Anggaran RPJMD s/d Akhir Tahun 2022		Tingkat Capaian Kinerja dan Realisasi Anggaran RPJMD s/d Tahun 2022 (%)		Unit SKPD Penanggung Jawab																				
				K	Rp. (000)	K	Rp. (000)	K	Rp. (000)	I		IV	K	Rp. (000)	K	Rp. (000)	K	Rp. (000)	K	Rp. (000)																					
										K	Rp. (000)											K	Rp. (000)																		
Jukan dalam triwulan Berikutnya :																																									
Islam Renja Perangkat Daerah Berikutnya :																																									

Urusan Pemerintahan Umum

Badan Kesatuan Bangsa dan Politik

1	Peningkatan Pelayanan Publik, Akuntabilitas Kinerja dan Keunggulan	Program Penunjang Urusan Pemerintahan Daerah Kab/Kota	Indeks Pelayanan Instansi	81	%	6.062.305	75	2.573.789	81	3.075.261	-				894.312	-	894.312	75	3.468.101	92	57	Sekretariat
1.1	Meningkatnya Akuntabilitas Kinerja dan Keuangan	Perencanaan, Penganggaran, dan Evaluasi Kinerja PD	Persentase Perencanaan, Penganggaran dan Evaluasi Kinerja PD	100	Persen	144.902	100	64.493	100	80.288				35	23.604	35	23.604	135	88.097	135	61	Kasubid Pemcaana
1.1.1		Penyusunan Dokumen Perencanaan PD	Jumlah dokumen perencanaan	9	Doc	78.950	5	34.118	4	44.812				2	17.644	2	17.644	7	51.762	78	66	
1.1.2		Koordinasi dan Penyusunan Laporan Capaian Kinerja dan Ikhtisar Realisasi Kinerja PD	Jumlah dokumen laporan kinerja dan Keuangan	15	Doc	60.952	5	30.376	10	30.476				2	5.960	2	5.960	7	36.336	47	60	
1.1.3		Evaluasi Kinerja PD	Jumlah Pelaksanaan Koordinasi dan Konsultasi Dalam Daerah	1	Tahun	5.000	-	-	1	5.000				-	-		-	-	-			
1.2	Meningkatnya Akuntabilitas Kinerja dan Keuangan	Kegiatan Administrasi Keuangan PD	Persentase Penyelesaian Administrasi Keuangan Daerah	100	Persen	5.033.773	100	2.103.162	100	2.571.276				100	741.386	100	741.386	200	2.844.547	200	57	Kasubag Keuangan
1.2.1		Penyediaan Gaji dan Tunjangan ASN	Jumlah Gaji dan Tunjangan ASN	24	Bulan	4.050.197	12	1.635.374	12	2.066.527				12	595.843	12	595.843	24	2.231.217	100	55	
1.2.2		Pelaksanaan Penatausahaan dan Pengujian/Verifikasi Keuangan PD	Jumlah Honorarium Pengelola Administrasi Keuangan	24	Bulan	983.577	12	467.787	12	504.748				12	145.543	12	145.543	24,00	613.330	100	62	
1.3	Peningkatan Kualitas Pelayanan Publik	Kegiatan Administrasi Kepegawaian PD	Persentase Penyelesaian Adminstrasi Kepegawaian Perangkat Daerah	100	Persen	51.000	100	16.800	100	34.200				-	-		-	100	16.800	100	33	Umum dan Kepegawaian
1.3.1		Pengadaan Pakaian Dinas Beserta Atributnya	Jumlah Pakaian Dinas Harian Beserta Atributnya	86	Stel	41.000	43	16.800	43	24.200				-	-		-	43	16.800	50	41	
1.3.2		Pendidikan dan Pelatihan Pegawai Berdasarkan Tugas dan Fungsi	Jumlah ASN yang mengikuti diklat/pelatihan formal	3	Orang	10.000	-	-	3	10.000				-	-		-	-	-			
1.4	Peningkatan Kualitas Pelayanan Publik	Kegiatan Administrasi Umum PD	Persentase Penyelesaian Administrasi Umum Perangkat Daerah	100	Persen	399.467	100	178.764	100	178.833				50	79.196	50	79.196	150	257.960	150	65	Umum dan Kepegawaian
1.4.1		Penyediaan Komponen Instalasi/Penerangan Bangun Kantor	Jumlah Instalasi Komponen Listrik/Penerangan	12	Jenis	51.090	6	4.644	6	4.645				3	2.442	3	2.442	9	7.085	75	14	
1.4.2		Penyediaan Peralatan dan Perlengkapan Kantor	Jumlah Peralatan dan Perlengkapan Kantor	2	Tahun	162.128	1	81.063	1	81.064				0,5	47.650	0,50	47.650	1,50	128.712	75	79	
1.4.3		Penyediaan Barang Cetak dan Penggandaan	Jumlah jenis barang cetakan	24	Jenis	37.696	12	18.813	12	18.848				6	9.216	6	9.216	18	28.029	75	74	
1.4.4		Penyediaan Bahan Bacaan dan Peraturan Perundang-undangan	Jumlah Bahan Bacaan dan Peraturan Perundang-undangan	24	Bulan	10.000	12	5.000	12	5.000				6	750	6	750	18	5.750	75	58	
1.4.5		Fasilitas Kunjungan Tamu	Jumlah Penyediaan Makanan/Minuman/Tamu	14	Bulan	18.000	12	9.000	12	9.000				6	2.019	6	2.019	18	11.019	129	61	
1.4.6		Penyelenggaraan Rapat Koordinasi dan Konsultasi PD	Jumlah Pelaksanaan Koordinasi dan Konsultasi Luar Daerah	24	Bulan	120.554	12	60.245	12	60.277				6	17.120	6	17.120	18	77.365	75	64	
1.5	Peningkatan Kualitas Pelayanan Publik	Pengadaan Barang Milik Daerah Penunjang Urusan PD	Persentase Pengadaan Barang Milik Daerah	100	Persen	54.362	117	35.541	100	18.814				37		37	-	153	35.541	153	65	Umum dan Kepegawaian
1.5.1		Pengadaan Kendaraan Dinas Operasional atau Lapangan	Jumlah Pengadaan Kendaraan Dinas Operasional atau Lapangan	-	Unit	-	-	-	0	-				-	-		-	-	-			
1.5.2		Pengadaan Peralatan dan Mesin Lainnya	Jumlah Peralatan dan Perlengkapan Penunjang Kerja Aparatur	22	Unit	54.362	14	35.541	8	18.814				3	6.880	3	6.880	17	42.421	77	78	
1.6	Peningkatan Kualitas Pelayanan Publik	Penyediaan Jasa Penunjang Urusan Pemerintahan Daerah	Persentase Penyediaan Jasa Penunjang Urusan Pemerintah Daerah	100	Persen	102.000	100	39.316	100	51.000				50	10.652	50	10.652	150	49.968	150	49	Umum dan Kepegawaian
1.6.1		Penyediaan Jasa Komunikasi, Sumber Daya Air dan Listrik	Jumlah Penyediaan Jasa Komunikasi, Sumber Daya Air dan Listrik	24	Kali	102.000	12	39.316	12	51.000				6	10.652	6	10.652	18	49.968	75	49	
1.7	Peningkatan Kualitas Pelayanan Publik	Pemeliharaan Barang Milik Daerah Penunjang Urusan PD	Persentase Pemeliharaan Barang Milik Daerah	100	Persen	276.800	100	135.713	100	140.850				35	39.474	35	39.474	135	175.187	135	63	Umum dan Kepegawaian
1.7.1		Penyediaan Jasa Pemeliharaan, Biaya Pemeliharaan dan Pajak Kendaraan Perorangan Dinas atau Kendaraan Dinas Jabatan	Jumlah Biaya Pemeliharaan, Pajak dan Perizinan Kendaraan Dinas Operasional	16	Unit	201.000	6	100.483	10	100.500				2	23.384	2	23.384	8	123.867	50	62	
1.7.2		Penyediaan Jasa Pemeliharaan, Biaya Pemeliharaan, Pajak, dan Perizinan Kendaraan Dinas Operasional atau Lapangan	Jumlah Biaya Pemeliharaan, Pajak dan Perizinan Kendaraan Dinas Operasional	22	Unit	37.000	11	18.280	11	18.500				2	4.850	2,00	4.850	13,00	23.130	59	63	
1.7.3		Pemeliharaan Peralatan dan Mesin Lainnya	Jumlah Pemeliharaan Peralatan Kantor	2	Tahun	19.800	1	6.950	1	12.850				0,5	2.240	0,50	2.240	1,50	9.190	75	46	

No	Sasaran	Program/Kegiatan	Indikator Kinerja Program (Outcome)/Kegiatan (output)	Target RPJMD Kabupaten pada tahun 2026 (akhir periode RPJMD)		Realisasi Capaian Kinerja RPJMD s/d Tahun Lalu (2021 s/d 2026)		Target Kinerja dan Anggaran RKPD Tahun 2022		Realisasi Kinerja s/d Semester (Bulan November)					Realisasi Capaian Kinerja dan Anggaran RKPD Tahun 2022		Realisasi Kinerja dan Anggaran RPJMD s/d Akhir Tahun 2022		Tingkat Capaian Kinerja dan Realisasi Anggaran RPJMD s/d Tahun 2022 (%)		Unit SKPD Penanggung Jawab	
				K	Rp. (000)	K	Rp. (000)	K	Rp. (000)	K	Rp. (000)	K	Rp. (000)	K	Rp. (000)	K	Rp. (000)	K	Rp. (000)	K		Rp.
1.7.4		Pemeliharaan/Rehabilitasi Gedung Kantor dan Bangunan Lainnya	Jumlah Perbaikan Gedung kantor	2	Gedung 19.000	1	10.000	1	9.000			0,5	9.000		1	9.000	2	19.000	75	100		
Rata-rata capaian kinerja (%)										-	-	-	29,1	-	-	29						
Predikat kinerja												SR	R		SR	R						
2	Terbentuknya Masyarakat Kabupaten Tanjung Jabung Timur Yang Religius	Program Penguatan Ideologi Pancasila dan Karakter Kebangsaan	persentase penguatan ideologi pancasila dan karakter kebangsaan	16,67	Persen 47.320	17	23.655	16,67	23.660				2.910		-	2.910					Binmas	
	Meningkatnya Rasa Cinta Tanah Air dan Menanamkan jiwa patriotisme di kalangan pelajar dan generasi muda	Kegiatan Perumusan Kebijakan Teknis dan Pemantapan Pelaksanaan Bidang Ideologi Pancasila dan Karakter Kebangsaan	Persentase Kebijakan Teknis dan Pelaksanaan Bidang Ideologi, Pancasila dan Karakter Kebangsaan	100	Persen 47.320	100	23.655	1	23.660				2.910		-	2.910	100	26.565	100	56	Kasubbid Pembinaan Ideologi & Kesatuan Bangsa	
		Sub Kegiatan Pelaksanaan Kebijakan di Bidang Ideologi Wawasan Kebangsaan, Bela Negara, Karakter Bangsa, Pembauran Kebangsaan, Bineka Tunjagai Ika dan Sejarah Kebangsaan	Jumlah Rapat/Sosialisasi Wasbang	4	kali 47.320	1	23.655	3	23.660				2.910		-	2.910	1	26.565	25	56		
Rata-rata capaian kinerja (%)										-	-	-	12,3	-	-	12						
Predikat kinerja												SR	SR		SR	SR						
3	Terbentuknya Masyarakat Kabupaten Tanjung Jabung Timur Yang Religius	Program Peningkatan Peran Partai Politik dan Lembaga Pendidikan Melalui Pendidikan Politik Pengembangan Etika Serta Budaya Politik	Persentase Peningkatan Jumlah Masyarakat Yang Ikut Pemilu	80,25	Persen 1.714.350	80	806.828	80,25	859.175				802.555		-	802.555		1.609.383			Binpoltram	
	Meningkatkan kualitas partai politik dan pendidikan politik bagi masyarakat	Perumusan Kebijakan Teknis dan Pemantapan Pelaksanaan Bidang	Persentase Kebijakan Teknis dan Pemantapan Pelaksanaan Bidang Politik dan Etika Budaya Politik	100	Persen 1.714.350	100	806.828	9	859.175				58		58	802.555		1.609.383	158	106	Kasubbid Pemilu & Hubungan Antar Lembaga	
		Pelaksanaan Kebijakan di Bidang Pendidikan Politik, Etika Budaya Politik, Peningkatan Demokrasi, Fasilitas Kelembagaan Pemerintahan, Perwakilan dan Partai Politik, Pemilihan Umum/Pemilihan Umum Kepala Daerah, seerta Pemantauan Situasi Politik di Daerah	Jumlah Penerima Bantuan Keuangan Parpol	14	Parpol 1.602.950	7	801.475	7	801.475				7		7	801.475	14	1.602.950	100	100		
		Sub Kegiatan Pelaksanaan Koordinasi Di Bidang Pendidikan Politik, Etika Budaya Politik, Peningkatan Demokrasi, Fasilitas Kelembagaan Pemerintahan, Perwakilan dan Partai Politik, Pemilihan Umum/Pemilihan Umum Kepala	Jumlah Rapat/Sosialisasi Parpol	12	kali 111.399	6	5.353	6	5.700				1		1	1.080	7	6.433	58	6		
Rata-rata capaian kinerja (%)										-	-	-	93,4	-	-	93			26	53		
Predikat kinerja												SR	ST		SR	ST						
4	Terbentuknya Masyarakat Kabupaten Tanjung Jabung Timur Yang Religius	Program Pemberdayaan dan Pengawasan Organisasi Kemasyarakatan	Persentase Ormas Yang Aktif	44,30	Persen 89.438	47	32.045	44,30	57.344				32.298		-	32.298	4	64.343	64	72	Binams	
	Meningkatkan Pembinaan, pemberdayaan Ormas	Kegiatan Perumusan Kebijakan Teknis dan Pemantapan Pelaksanaan Bidang Pemberdayaan dan Pengawasan Organisasi Kemasyarakatan	Persentase Pemberdayaan dan Pengawasan Ormas	100	Persen 89.438	100	32.045	1	57.344				56		56	32.298	4	64.343	64	72	Kasubbid Lembaga Kemasyarakatan & Keagamaan	
		Sub Kegiatan Pelaksanaan Kebijakan di bidang Pendaftaran Ormas, Pemberdayaan Ormas, Evaluasi dan Mediasi Sengketa Ormas, Pengawasan Ormas dan Ormas Asing di Daerah	Jumlah Rapat/Sosialisasi Ormas	6	kali 89.438	1	32.045	5	57.344				3		3	32.298	4	64.343	64	72		
Rata-rata capaian kinerja (%)										-	-	-	56,3	-	-	56			64	72		
Predikat kinerja												SR	ST		SR	ST						
5	Menciptakan Kondisi yang aman bagi masyarakat kabupaten tanjung jabung timur	Program Pembinaan dan Pengembangan Ketahanan Ekonomi, Sosial, dan Budaya	Persentase penurunan perkembangan penyakit masyarakat	58,50	Persen 140.555	62	57.672	58,50	82.874				30.148		-	30.148	6	87.820	47	62	Binmas	
	Meningkatkannya kerukunan intra dan antar umat beragama	Kegiatan Perumusan Kebijakan Teknis dan Pemantapan Pelaksanaan Bidang Ketahanan Ekonomi, Sosial dan Budaya	Persentase Pembinaan dan Pengawasan Terhadap FKUB, PEKAT dan PAKEM	100	Persen 140.555	100	57.672	100	82.874				36		36	30.148	6	87.820	47	62	Kasubbid Lembaga Kemasyarakatan & Keagamaan	
		Sub Kegiatan Pelaksanaan Kebijakan di Bidang Ketahanan Ekonomi, Sosial, Budaya dan Fasilitasi Pencegahan Penyalah Gunaan Narkotika, Fasilitasi Kerukunan Umat Beragama dan Penghayat Kepercayaan di Daerah	Jumlah Rapat/Sosialisasi FKUB, PEKAT dan PAKEM	12	kali 140.555	2	57.672	10	82.874				4		4	30.148	6	87.820	47	62		
Rata-rata capaian kinerja (%)										-	-	-	36,4	-	-	36			47	62		
Predikat kinerja												SR	S		SR	S						
6	Menciptakan Kondisi yang aman bagi masyarakat kabupaten tanjung jabung timur	Program Peningkatan Kewaspadaan Nasional dan Peningkatan Kualitas dan Fasilitasi Penanganan Konflik Sosial	Persentase Konflik Yang Difasilitasi	100	Persen 1.469.650	100	720.861	100	745.924				100.363		-	100.363	10	821.223	10	56	Binpoltram	

No	Sasaran	Program/Kegiatan	Indikator Kinerja Program (Outcome)/Kegiatan (output)	Target RPJMD Kabupaten pada tahun 2026 (akhir periode RPJMD)		Realisasi Capaian Kinerja RPJMD s/d Tahun Lalu (2021 s/d 2026)		Target Kinerja dan Anggaran RKPD Tahun 2022		Realisasi Kinerja s/d Semester (Bulan November)					Realisasi Capaian Kinerja dan Anggaran RKPD Tahun 2022		Realisasi Kinerja dan Anggaran RPJMD s/d Akhir Tahun 2022		Tingkat Capaian Kinerja dan Realisasi Anggaran RPJMD s/d Tahun 2022 (%)		Unit SKPD Penanggung Jawab		
				K	Rp. (000)	K	Rp. (000)	K	Rp. (000)	K	Rp. (000)	K	Rp. (000)	K	Rp. (000)	K	Rp. (000)	K	Rp. (000)	K		Rp.	
																							I
	Meningkatnya deteksi dan cegah dini masalah-masalah Sosial, Keamanan dan Ketertarikan	Kegiatan Perumusan Kebijakan Teknis dan Pelaksanaan Pemantauan Kewaspadaan Nasional dan Penanganan Konflik Sosial	Persentase Pelaksanaan Pemantauan Kewaspadaan Nasional dan Penanganan Konflik Sosial	100	Persen	1.469.650	100	720.861	100	745.924			12	100.363		12	100.363	10	821.223	10	56	Subbid Pengamanan Politik & Ketertarikan	
		Sub Kegiatan Pelaksanaan Kebijakan di Bidang Kewaspadaan Dini, Kerjasama Intelijen, Pemantauan Orang Asing, Tenaga Kerja Asing dan Lembaga Asing, Kewaspadaan Perbatasan Antar Negara, Fasilitas Kelembagaan Bidang Kewaspadaan, serta Penanganan Konflik	Jumlah Rapat/Sosialisasi Penanganan Konflik, FKDM dan Pemantauan Orang Asing	13	Kali	189.866	2	93.682	11	95.933			1	2.695		1	2.695	3	96.377	23	51		
		Sub Kegiatan Pelaksanaan Forum Koordinasi Pimpinan Daerah Kabupaten/Kota	Jumlah Rapat Koordinasi Forkopimda	12	kali	1.279.784	6	627.179	6	649.991			1	97.668		1	97.668	7	724.846	58	57		
Rata-rata capaian kinerja (%)										-	-	-	13,5	-	-	13	10	13	40	54			
Jumlah Anggaran dan Realisasi dari Seluruh Program												SR	SR		SR	SR							
TOTAL RATA-RATA CAPAIAN KINERJA DAN ANGGARAN DARI SELURUH PROGRAM (PROGRAM 1 s.d. PROGRAM 6)												-	38,45		-	38,45							
PREDIKAT KINERJA DARI SELURUH PROGRAM (PROGRAM 1 s.d. PROGRAM 6)												SR	S		SR	S							

Faktor Pendorong Pencapaian Kinerja : Bimtek, Motivasi Kerja dan lain-lain

Faktor Penghambat : Anggaran yang Kurang terpenuhi, SDM yang terbatas, Perlaatan dan Perlengkapan Bekerja.

Tindak Lanjut yang diperlukan dalam triwulan Berikutnya : Meningkatkan SDM Melalui Bimtek, Meningkatkan Peralatan dan Perlengkapan Kerja.

Tindak Lanjut yang diperlukan dalam Renja Perangkat Daerah Berikutnya : Menambah Anggaran, Meningkatkan Fasilitas Kantor dan Infrastruktur Gedung Kantor.

Unsur Kewilayahan

Kecamatan Muara Sabak Barat

1	Peningkatan kualitas pelayanan Publik, Akuntabilitas Kinerja dan Keuangan	PROGRAM PENUNJANG URUSAN PEMERINTAHAN DAERAH KABUPATEN/KOTA	Indeks Pelayanan Instansi	81	poin	11.695.053	78	5.398.253	81	6.009.754	-	817.245	-	1.727.477	-	-	2.544.722	78	7.942.975	96	68	Sekretaris Camat
1.1	Peningkatan Akuntabilitas Kinerja dan Keuangan	Perencanaan, Penganggaran, dan Evaluasi Kinerja Perangkat Daerah	Persentase Perencanaan, Penganggaran, dan Evaluasi Kinerja Perangkat Daerah	100	Persen	115.360	100	47.100	100	65.190	19	2.315	19	28.651	37	30.966	137	78.066	137	68	68	Subbag Keuangan dan Perencanaan
1.1.1		Penyusunan Dokumen Perencanaan Perangkat Daerah (RENJA & RENSTRA)	Jumlah dokumen perencanaan	10	dok	13.020	4	4.960	6	7.620	1	905	1	1.725	2	2.630	6	7.590	60	58		
1.1.2		Koordinasi dan Penyusunan Laporan Capaian Kinerja dan Ikhtisar Realisasi Kinerja SKPD	Jumlah dokumen Laporan Kinerja dan keuangan	12	Dok	11.610	5	3.680	7	6.810	1	1.410	1	2.016	2	3.426	7	7.106	58	61		
1.1.3		Evaluasi Kinerja Perangkat Daerah (Monev)	Jumlah Monev yang dilaksanakan	24	bulan	90.730	12	38.460	12	50.760	3	-	3	24.910	6	24.910	18	63.370	75	70		
1.2	Peningkatan Akuntabilitas Kinerja dan Keuangan	Administrasi Keuangan Perangkat Daerah	Persentase Penyelesaian Administrasi Keuangan Daerah	100	Persen	11.018.809	100	5.108.977	100	5.622.679	50	768.199	50	1.610.603	100	2.378.802	200	7.487.779	200	68	68	Subbag Keuangan dan Perencanaan
1.2.1		Penyediaan Gaji dan Tunjangan ASN	Pembayaran gaji dan tunjangan ASN	2	Tahun	10.255.229	1	4.745.488	1	5.226.189	0,50	691.809	0,50	1.507.103	1	2.198.912	2	6.944.400	100	68		
1.2.2		Pelaksanaan Penatausahaan dan Pengujian/Verifikasi Keuangan SKPD	Pembayaran jasa administrasi keuangan	2	Tahun	763.580	1	363.490	1	396.490	0,50	76.390	0,50	103.500	1	179.890	2	543.380	100	71		
1.3	Peningkatan Kualitas Pelayanan Publik	Administrasi Kepegawaian Perangkat Daerah	Persentase Penyelesaian Administrasi Kepegawaian Perangkat Daerah	100	Persen	48.437	100	19.400	100	29.037	50	18.300	50	10.000	100	28.300	200	47.700	200	98	98	Subbag UP
1.3.1		Pengadaan Pakain Dinas Beserta Atribut Kelengkapannya	Jumlah Pakain Dinas Beserta Atribut Kelengkapannya	58	stel	33.437	28	14.400	30	19.037	30	18.300	-	-	30	18.300	58	32.700	100	-		
1.3.1		Pendidikan dan Pelatihan Pegawai Berdasarkan Tugas dan Fungsi	Jumlah ASN yang mengikuti diklat/pelatihan formal	3	Orang	15.000	1	5.000	2	10.000	-	-	2	10.000	2	10.000	3	15.000	100	-		
1.4	Peningkatan Kualitas Pelayanan Publik	Administrasi Umum Perangkat Daerah	Persentase Penyelesaian Administrasi Umum Perangkat Daerah	100	Persen	233.794	100	107.682	100	125.592	199	13.940	202	32.317	402	46.257	502	153.939	502	66	66	Subbag UP
1.4.1		Penyediaan Komponen Instalasi Listrik/Penerangan Bangunan Kantor	Jumlah jenis komponen instalasi listrik/penerangan	14	Jenis	9.734	7	4.714	7	5.020	5	1.000	5	1.506	10	2.506	17	7.220	121	74		
1.4.2		Penyediaan Peralatan dan Perlengkapan Kantor	Pengadaan perlatan kebersihan dan alat tulis kantor	2	Tahun	98.769	1	50.864	1	47.872	1,00	6.340	1	9.649	2	15.989	3	66.853	150	68		
1.4.3		Penyediaan Barang Cetak dan Pengandaan	Jumlah jenis barang cetak	6	Jenis	7.710	3	7.855	3	7.855	29	1.570	29	2.349	58	3.919	61	11.629	1.008	75		
1.4.4		Penyediaan Bahan Bacaan dan Peraturan Perundang-Undangan	Pembayaran tagihan surat kabar	24	Bulan	10.000	12	5.000	12	5.000	3	900	3	1.500	6	2.400	18	7.400	75	74		
1.4.5		Facilitas Kunjungan Tamu	Penyediaan makan minum tamu	24	Bulan	84.996	12	34.755	12	49.996	3	3.380	3	13.659	6	17.039	18	51.794	75	61		
1.4.6		Penyelenggaraan Rapat Koordinasi dan Konsultasi SKPD	Pembayaran koordinasi dalam daerah dan konsultasi luar daerah	24	Bulan	14.730	12	4.639	12	9.850	3	750	3	3.654	6	4.404	18	9.043	75	61		
1.5	Peningkatan Kualitas Pelayanan Publik	Pengadaan Barang Milik Daerah Penunjang Urusan Pemerintah Daerah	Persentase Pengadaan Barang Milik Daerah	100	Persen	72.567	100	22.320	100	49.996	-	-	42	10.931	42	10.931	142	33.251	142	46	46	Subbag UP
1.5.1		Pengadaan Mebel	Jumlah Pengadaan Mebel	32	Unit	72.567	8	22.320	24	49.996	-	-	10	10.931	10	10.931	18	33.251	56	46		
1.6	Peningkatan Kualitas Pelayanan Publik	Penyediaan Jasa Penunjang Urusan Pemerintahan Daerah	Persentase Penyediaan Jasa Penunjang Urusan Pemerintahan Daerah	100	Persen	61.050	100	30.959	100	36.000	25	7.025	25	6.720	50	13.745	150	44.704	150	73	73	Subbag UP
1.6.1		Penyediaan Jasa Surat Menyurat	Jumlah Materai	405	Lembar	4.050	405	4.050	600	6.000	150	1.200	150	1.800	300	3.000	705	7.050	174	174		
1.6.2		Penyediaan Jasa Komunikasi, sumberdaya air dan listrik	Pembayaran jasa komunikasi, sumber daya air dan listrik	24	Bulan	57.000	12	26.909	12	30.000	3	5.825	3	4.920	6	10.745	18	37.654	75	66		
1.7	Peningkatan Kualitas Pelayanan Publik	Pemeliharaan Barang Milik Daerah Penunjang Urusan Pemerintahan Daerah	Persentase Pemeliharaan Barang Milik Daerah	100	Persen	145.037	100	61.814	100	81.260	28	7.466	50	28.255	50	35.721	150	97.535	150	67	67	Subbag UP
1.7.1		Penyediaan Jasa Pemeliharaan, Biaya Pemeliharaan, Pajak dan Perizinan Kendaraan Dinas Operasional/Lapangan	Jumlah kendaraan dinas/operasional yang terpelihara	12	Unit	98.510	6	28.124	6	68.760	2	6.826	4	24.535	6	31.361	12	59.485	100	60		

No	Sasaran	Program/Kegiatan	Indikator Kinerja Program (Outcome)/Kegiatan (output)	Target RPJMD Kabupaten pada tahun 2026 (akhir periode RPJMD)		Realisasi Capaian Kinerja RPJMD s/d Tahun Lalu (2021 s/d 2026)		Target Kinerja dan Anggaran RKPD Tahun 2022		Realisasi Kinerja s/d Semester (Bulan November)					Realisasi Capaian Kinerja dan Anggaran RKPD Tahun 2022		Realisasi Kinerja dan Anggaran RPJMD s/d Akhir Tahun 2022		Tingkat Capaian Kinerja dan Realisasi Anggaran RPJMD s/d Tahun 2022 (%)		Unit SKPD Penanggung Jawab		
				K	Rp. (000)	K	Rp. (000)	K	Rp. (000)	I		II		IV	K	Rp. (000)	K	Rp. (000)	K	Rp. (000)		K	Rp.
										K	Rp. (000)	K	Rp. (000)										
1.7.1		Pemeliharaan/Rehabilitasi Sarana dan Prasarana Gedung Kantor atau Bangunan Lainnya	Jumlah Peralatan Gedung/Ktr Yang Terpelihara	30	Unit	12.500	-	-	30	12.500	7	640	10	3.720	17	4.360	17	4.360	57	35			
1.7.2		Pemeliharaan Rehab Gedung Kantor dan Bangunan Lainnya	Jumlah ruang gedug kantor yang terpelihara	1	Gedung	34.027	-	-	-	-	-	-	-	-	-	1	33.690	100	99				
Rata-rata capaian kinerja (%)										-	13,6	-	28,7	-	42,3								
Predikat kinerja										SR	R	SR	ST	SR	T								
2	Sasaran Strategis Perjanjian Kinerja Kasi PPM dan Kasi Kessos serta Peningkatan Retribusi IMB dan Pemakaian Kekayaan	PROGRAM PENYELENGGARAAN PEMERINTAHAN DAN PELAYANAN PUBLIK	Persentase Penyelenggaraan Pemerintahan dan Pelayanan Publik	100	persen	253.426	100	128.286	100	121.110	1	3.575	63	14.381	-	64	17.956	164	146.242	164	58	Kasi PPM, PEM dan Kessos	
2.1	Sasaran Strategis Perjanjian Kinerja Kasi Kessos	Penyelenggaraan Urusan Pemerintahan yang tidak Dilaksanakan oleh Unit Kerja Perangkat Daerah yang ada di Kecamatan	Persentase Perempuan dalam Pembangunan di Lingkungan Kecamatan	100	Persen	117.238	100	56.087	100	61.119	3	3.575	88	12.875	-	100	16.450	200	72.537	200	62	Kasi Kessos	
2.1.1		Peningkatan Efektifitas Pelaksanaan Pelayanan kepada Masyarakat di Wilayah Kecamatan	Jumlah Perempuan yang aktif di Kecamatan	225	Orang	117.238	25	56.087	200	61.119	6	3.575	175	12.875	-	181	16.450	206	72.537	92	62		
2.2	Sasaran Strategis Perjanjian Kinerja Kasi PPM	Koordinasi Pemeliharaan sarana dan prasarana pelayanan Umum	Persentase Pemeliharaan sarana dan prasarana pelayanan Umum	100	Persen	112.000	100	64.063	100	47.000	-	-	-	-	-	100	-	200	64.063	200	57	Kasi PPM	
2.2.1		Koordinasi/sinergi dengan perangkat daerah dan/atau instansi vertikal terkait dalam pemeliharaan sarana dan prasarana pelayanan umum	Jumlah excavator yang dipelihara	2	Unit	112.000	1	64.063	1	47.000	-	-	-	-	-	-	1	64.063	50	57			
2.3	Sasaran Strategis Perjanjian Kinerja Kasi PEM	Pelaksanaan Urusan pemerintahan yang dilimpahkan kepada camat	Persentase Pengendalian, Evaluasi dan Pelaporan Pembangunan Daerah	100	Persen	24.188	100	8.137	100	12.991	-	-	100	1.506	-	100	1.506	200	9.643	200	40	Kasi PEM	
2.3.1		Pelaksanaan Urusan pemerintahan yang terkait dengan pelayanan perizinan non usaha	Jumlah izin yang dilayani	2	izin	24.188	1	8.137	1	12.991	-	-	1	1.506	-	1	1.506	2	9.643	100	40		
Rata-rata capaian kinerja (%)										1	3	63	12	-	64	15							
Predikat kinerja										SR	SR	ST	SR	ST	SR								
3	Peningkatan Kinerja Penyelenggaraan Tugas Umum Pemerintahan Kecamatan	PROGRAM PEMBERDAYAAN MASYARAKAT DESA DAN KELURAHAN	Persentase Perempuan dalam Pembangunan di Kecamatan	100	Persen	9.968.984	100	4.442.225	100	5.336.067	59	525.865	9	880.372	-	68	1.406.237	168	5.848.462	168	59	Kasi PPM/Lurah	
			Persentase Peningkatan Pembangunan di Kelurahan	100	Persen				100		4		4										
	Peningkatan Kinerja Penyelenggaraan Tugas Umum Pemerintahan Kecamatan	Koordinasi Kegiatan Pemberdayaan Desa	Terseleenggaranya Kegiatan Pemberdayaan Masyarakat	100	Persen	26.450	100	5.950	100	14.800	100	14.800	-	-	-	100	14.800	200	20.750	200	78	Kasi PPM	
		Peningkatan Efektifitas Kegiatan Pemberdayaan Masyarakat di Wilayah Kecamatan	Jumlah Pemberdayaan Masyarakat di Kelurahan	2	Kali	26.450	1	5.950	1	14.800	1	14.800	-	-	-	1	14.800	2	20.750	100	78		
	Peningkatan Kinerja Penyelenggaraan Tugas Umum Pemerintahan Kecamatan	Pemberdayaan Kelurahan	Terseleenggaranya Pemberdayaan dan Pembangunan Kelurahan	100	Persen	9.942.534		4.436.275	100	5.321.267	16	511.065	16	880.372			1.391.437		5.827.712		59	Lurah/Kasi PPM	
		Pembangunan Sarana dan Prasarana Kelurahan	Jumlah pembangunan yang dilaksanakan	41	Paket	4.269.024	15	1.674.345	26	2.531.737	1	128.382	1	156.377	2	284.759	17	1.959.104	41	46			
		Pemberdayaan Masyarakat di Kelurahan	Jumlah Kegiatan Yang Dilaksanakan, Pembayaran Honor Aparatur Kelurahan	42	Keg	5.477.990	20	2.702.210	22	2.705.680	4	382.683	4	702.232	8	1.084.915	28	3.787.125	67	69			
		Evaluasi Kelurahan	Pembayaran Evaluasi Kelurahan	24	Bln	195.520	12	59.720	12	83.850	3	-	3	21.763	6	21.763	18	81.483	75	42			
Rata-rata capaian kinerja (%)										59	10	6	16		66	26							
Predikat kinerja										ST	SR	SR	R	ST	R								
4		PROGRAM PENYELENGGARAAN URUSAN PEMERINTAHAN UMUM	Persentase terlaksananya hari besar dan keagamaan	100	Persen	57.400	100	27.400	100	30.000													
		Penyelenggaraan Urusan Pemerintahan Umum sesuai Penugasan Kepala Daerah	Terseleenggaranya Kegiatan yang bersifat Perlombaan dan Hari Besar	100	Persen	57.400	100	27.400	100	30.000													
		Pembinaan Kerukunan Antarsuku dan Intrasuku, Umat Beragama, Ras, dan Golongan Lainnya Guna Mewujudkan Stabilitas Keamanan Lokal, Regional, dan Nasional	Jumlah Kegiatan Yang Bersifat Perlombaan dan Hari Besar	2	Keg	57.400			1	30.000	-	-	-	-	-	-	1	27.400	50	48			
Rata-rata capaian kinerja (%)										-	-	-	-	-	-	-							
Predikat kinerja										SR	SR	SR	SR	SR	SR								
JUMLAH ANGGARAN DAN REALISASI DARI SELURUH PROGRAM										11.496.931		3.968.915											
TOTAL RATA-RATA CAPAIAN KINERJA DAN ANGGARAN DARI SELURUH PROGRAM (PROGRAM 1 s.d. PROGRAM 4)										15	11,71	17	22,81	32,3	34,52								
PREDIKAT KINERJA DARI SELURUH PROGRAM (PROGRAM 1 s.d. PROGRAM 4)										S	SR	S	T	R	R								
Faktor Pendorong Pencapaian Kinerja :																							
Faktor Penghambat :																							
Tindak Lanjut yang diperlukan dalam triwulan Berikutnya :																							
Tindak Lanjut yang diperlukan dalam Renja Perangkat Daerah Berikutnya :																							

Unsur Kewilayahan

Kecamatan Muara Sabak Timur

1	Peningkatan kualitas pelayanan Publik, Akuntabilitas Kinerja dan Keuangan	PROGRAM PENUNJANG URUSAN PEMERINTAHAN DAERAH KABUPATEN/KOTA	Indeks Pelayanan Instansi	78	poin	8.488.484	85	4.127.442	81	4.329.493	-	-		2.008.340	-	-	2.008.340	85	6.135.783	109	72	Sekretaris Camat
1.1	Peningkatan Akuntabilitas Kinerja dan Keuangan	Perencanaan, Penganggaran, dan Evaluasi Kinerja Perangkat Daerah	Persentase Perencanaan, Penganggaran, dan Evaluasi Kinerja Perangkat Daerah	100	Persen	168.620	100	107.550	100	61.000	-	-	50	26.910	50	26.910	150	134.460	150	80	Subbag Keu dan Perencanaan	

No	Sasaran	Program/Kegiatan	Indikator Kinerja Program (Outcome)/Kegiatan (output)	Target RPJMD Kabupaten pada tahun 2026 (akhir periode RPJMD)		Realisasi Capaian Kinerja RPJMD s/d Tahun Lalu (2021 s/d 2026)		Target Kinerja dan Anggaran RKPD Tahun 2022		Realisasi Kinerja s/d Semester (Bulan November)					Realisasi Capaian Kinerja dan Anggaran RKPD Tahun 2022		Realisasi Kinerja dan Anggaran RPJMD s/d Akhir Tahun 2022		Tingkat Capaian Kinerja dan Realisasi Anggaran RPJMD s/d Tahun 2022 (%)		Unit SKPD Penanggung Jawab		
				K	Rp. (000)	K	Rp. (000)	K	Rp. (000)	I			II		K	Rp. (000)	K	Rp. (000)	K	Rp. (000)		K	Rp.
										K	Rp. (000)	K	Rp. (000)	p. (00)									
1.1.1	Penyusunan Rencana Kerja (RENJA)	Penyusunan Dokumen Perencanaan Perangkat Daerah (RENJA & RENSTRA)	Jumlah dokumen perencanaan	5 dok	29.640	2	19.640	2	10.000			2	10.000		2	10.000	4	29.640	80	100			
1.1.2	Meningkatnya Pengembangan Sistem Pelaporan Capaian Kinerja dan Keuangan	Koordinasi dan Penyusunan Laporan Capaian Kinerja dan Ikhtisar Realisasi Kinerja SKPD	Jumlah dokumen Laporan Kinerja dan keuangan	6 Dok	7.230	3	4.230	3	3.000			-	-		-	-	3	4.230	50	59			
1.1.3	Meningkatkan sumber daya aparatur	Evaluasi Kinerja Perangkat Daerah (Monev)	Jumlah Monev yang dilaksanakan	24 bulan	131.750	12	83.680	12	48.000			6	16.910		6	16.910	18	100.590	75	76			
1.2	Peningkatan Akuntabilitas Kinerja dan Keuangan	Administrasi Keuangan Perangkat Daerah	Persentase Penyelesaian Administrasi Keuangan Daerah	100 Persen	7.655.747	#DIV/0!	3.662.645	100	3.963.347	-	-	50	1.757.736		50	1.757.736	#DIV/0!	5.420.381	#DIV/0!	71	Subbag Keuangan dan Perencanaan		
1.2.1	Penyediaan Gaji dan Tunjangan ASN	Penyediaan Gaji dan Tunjangan ASN	Pembayaran gaji dan tunjangan ASN	2 Tahun	6.943.192	1	3.334.405	1	3.579.067			0,50	1.587.136		1	1.587.136	2	4.921.541	75	71			
1.2.2	Meningkatnya Pelayanan Administrasi Perkantoran	Pelaksanaan Penatausahaan dan Penguj/Verifikasi Keuangan SKPD	Pembayaran jasa administrasi keuangan	2 Tahun	712.555	1	328.240	1	384.280			0,50	170.600		1	170.600	2	498.840	75	70			
1.3	Peningkatan Kualitas Pelayanan Publik	Administrasi Kepegawaian Perangkat Daerah	Persentase Penyelesaian Administrasi Kepegawaian Perangkat Daerah	100 Persen	58.250	100	26.300	100	31.950	-	-	100	31.950		100	31.950	200	58.250	200	100	Subbag UP		
1.3.1	Tersedianya Pakaian Dinas Beserta Atributnya	Pengadaan Pakaian Dinas Beserta Atribut Kelengkapannya	Jumlah pakaian dinas beserta atributnya kelengkapannya	59 stel	48.250	15	21.300	44	26.950			44	26.950		44	26.950	59	48.250	100	-			
1.3.1	Peningkatan Kualitas Pelayanan Publik	Pendidikan dan Pelatihan Pegawai Berdasarkan Tugas dan Fungsi	Jumlah ASN yang mengikuti diklat/pelatihan formal	2 Orang	10.000	1	5.000	1	5.000			1	5.000		1	5.000	2	10.000	100	-			
1.4	Peningkatan Kualitas Pelayanan Publik	Administrasi Umum Perangkat Daerah	Persentase Penyelesaian Administrasi Umum Perangkat Daerah	100 Persen	357.220	100	212.035	100	144.934	-	-	33	70.100		33	70.100	133	282.135	133	79	Subbag UP		
1.4.1		Penyediaan Komponen Instalasi Listrik/Penerangan Bangunan Kantor	Jumlah Komponen Instalasi Listrik/Penerangan	14 Jenis	19.095	5	9.050	9	10.000			4	5.500		4	5.500	9	14.550	64	76			
1.4.2		Penyediaan Peralatan dan Perlengkapan Kantor	Jumlah Penyediaan Peralatan dan Perlengkapan Kantor	2 Tahun	155.933	1	93.900	1	62.004			0,5	34.500		1	34.500	2	128.400	75	82			
1.4.3		Penyediaan bahan logistik kantor	Jumlah pelaksanaan pameran	2 Keg	6.000	-	-	1	3.000			-	-		-	-	-	-	-	-			
1.4.4		Penyediaan Barang Cetak dan Penggandaan	Jumlah Jenis barang cetakan	10 Jens	87.192	5	57.150	5	30.000			2	14.550		2	14.550	7	71.700	70	82			
1.4.5		Penyediaan Bahan Bacaan dan Peraturan Perundang-Undangan	Jumlah Pembayaran tagihan surat kabar	24 Bulan	9.975	12	4.950	12	4.980			6	2.550		6	2.550	18	7.500	75	77			
1.4.6		fasilitas Kunjungan Tamu	Jumlah penyediaan makan minum tamu	2 Tahun	53.125	1	28.125	1	25.000			0,5	13.000		1	13.000	2	41.125	75	75			
1.4.7		Penyelenggaraan Rapat Koordinasi dan Konsultasi SKPD	Pembayaran koordinasi dalam daerah dan konsultasi luar daerah serta biaya makan minum rapat SKPD	2 Tahun	25.900	1	15.860	1	9.950			-	-		-	-	1	15.860	50	61			
1.5	Peningkatan Kualitas Pelayanan Publik	Pengadaan Barang Milik Daerah Penunjang Urusan Pemerintahan Daerah	Persentase Pengadaan Barang Milik Daerah	100 Persen	39.256	100	9.655	100	29.562	-	-	100	19.750		100	19.750	200	29.405	200	75	Subbag UP		
1.5.1		Pengadaan Mebel	Jumlah Pengadaan Mebel	2 Unit	14.910	1	4.900	1	9.974			1	9.950		1	9.950	2	14.850	100	100			
1.5.2		Pengadaan Peralatan dan Mesin Lainnya	Jumlah pengadaan peralatan dan mesin	2 Unit	24.346	1	4.755	1	19.588			1	9.800		1	9.800	2	14.555	100	60			
1.6	Peningkatan Kualitas Pelayanan Publik	Penyediaan Jasa Penunjang Urusan Pemerintahan Daerah	Persentase Penyediaan Jasa Penunjang Urusan Pemerintahan Daerah	100 Persen	70.140	#DIV/0!	37.587	100	32.500	-	-	49	15.685		#DIV/0!	15.685	#DIV/0!	53.273	#DIV/0!	76	Subbag UP		
1.6.1		Penyediaan Jasa Surat Menyurat	Jumlah Materai	1.000 Lembar	9.000	500	4.500	500	4.500			255	2.550		255	2.550	755	7.050	76	78			
1.6.2		Penyediaan Jasa Komunikasi, sumberdaya air dan Listrik	Pembayaran Jasa Sumber Daya air dan Listrik.	24 Bulan	36.000	12	17.987	12	18.000			6	8.135		6	8.135	18	26.123	75	73			
1.6.2		Penyediaan Jasa Peralatan dan Perlengkapan Kantor	Jumlah Peralatan kantor yang dipelihara	30 Jenis	25.140	15	15.100	15	10.000			7	5.000		7	5.000	22	20.100	73	80			
1.7	Peningkatan Kualitas Pelayanan Publik	Pemeliharaan Barang Milik Daerah Penunjang Urusan Pemerintahan Daerah	Persentase Pemeliharaan Barang Milik Daerah	100 Persen	139.250	100	71.670	100	66.200	-	-	100	86.209		100	86.209	200	157.879	200	113	Subbag UP		
1.7.1		Penyediaan Jasa Pemeliharaan, Biaya Pemeliharaan, Pajak dan Perizinan Kendaraan Dinas Operasional/Lapangan	Jumlah kendaraan dinas/operasional yang terpelihara	2 Unit	53.500	1	25.169	1	28.000			1	15.200		1	15.200	2	40.369	100	75			
1.7.2		Penyediaan Jasa Pemeliharaan, Biaya Pemeliharaan, Pajak dan Perizinan Kendaraan Dinas Operasional/Lapangan	Jumlah kendaraan dinas/operasional yang terpelihara	14 Unit	80.750	7	46.501	7	33.200			3	16.009		3	16.009	10	62.510	71	77			
1.7.2		Pemeliharaan/Rahabiltasi Gedung Kantor dan Bangunan Lainnya	Jumlah Gedung kantor yang direhab	1 Gedung	5.000	-	-	1	5.000			1	55.000		1	55.000	1	55.000	100	1.100			
Rata-rata capaian kinerja (%)										-	-	-	46,4	-	-	46,4							
Predikat kinerja												SR	ST		SR	ST							
2		ROGRAM PENYELENGGARAAN PEMERINTAHAN DAN PELAYANAN PUBLIK	Persentase Penyelenggaraan Pemerintahan dan Pelayanan Publik	100 persen	314.760	100	184.973	100	129.763	-	-	50	56.355		50	56.355	150	241.328	150	77	Kasie PPM dan PEM		
2.1		Koordinasi Penyelenggaraan Kegiatan Pemerintahan di Tingkat Kecamatan	Persentase Penyelenggaraan Kegiatan Pemerintahan di Tingkat Kecamatan	100 Persen	21.055	100	11.075	100	9.980	-	-	100	9.980		100	9.980	200	21.055	200	100	Kasie PPM		
2.1.1		Koordinasi/insergi perencanaan dan pelaksanaan kegiatan pemerintahan dengan perangkat daerah dan instansi vertikal terkait	Jumlah Musrenbang kecamatan	2 kali	21.055	1	11.075	1	9.980			1	9.980		1	9.980	2	21.055	100	100			
2.2		Koordinasi Pemeliharaan sarana dan prasarana pelayanan Umum	Persentase Pemeliharaan sarana dan prasarana pelayanan Umum	100 Persen	277.468	100	162.498	100	114.970	-	-	50	44.000		50	44.000	150	206.498	150	74	Kasie PPM		
2.2.1		Koordinasi/insergi dengan perangkat daerah dan/atau instansi vertikal terkait dalam pemeliharaan sarana dan prasarana pelayanan umum	Jumlah excavator yang dipelihara	4 Unit	277.468	2	162.498	2	114.970			1	44.000		1	44.000	3	206.498	75	74			
2.3		Pelaksanaan Urusan pemerintahan yang dilimpahkan kepada camat	Persentase Pengendalian, Evaluasi dan Pelaporan Pembangunan Daerah	100 Persen	16.237	100	11.400	100	4.813	-	-	-	2.375		-	2.375	100	13.775	100	85	Kasie PEM		
2.3.1		Pelaksanaan Urusan pemerintahan yang terkait dengan pelayanan perizinan non usaha	Jumlah izin yang dilayani	2 izin	16.237	1	11.400	1	4.813			-	2.375		-	2.375	1	13.775	50	85			

No	Sasaran	Program/Kegiatan	Indikator Kinerja Program (Outcome)/Kegiatan (output)	Target RPJMD Kabupaten pada tahun 2026 (akhir periode RPJMD)		Realisasi Capaian Kinerja RPJMD s/d Tahun Lalu (2021 s/d 2026)		Target Kinerja dan Anggaran RKPD Tahun 2022		Realisasi Kinerja s/d Semester (Bulan November)					Realisasi Capaian Kinerja dan Anggaran RKPD Tahun 2022		Realisasi Kinerja dan Anggaran RPJMD s/d Akhir Tahun 2022		Tingkat Capaian Kinerja dan Realisasi Anggaran RPJMD s/d Akhir Tahun 2022 (%)		Unit SKPD Penanggung Jawab			
				K	Rp. (000)	K	Rp. (000)	K	Rp. (000)	K	Rp. (000)	Rp. (000)	K	Rp. (000)	K	Rp. (000)	K	Rp. (000)	K	Rp. (000)		K	Rp.	
																								I
Rata-rata capaian kinerja (%)										-	-	50	43	-	50	43								
Predikat kinerja												ST	T		ST	T								
3	Peningkatan Kinerja Pemberdayaan Masyarakat Desa dan Kelurahan	PROGRAM PEMBERDAYAAN MASYARAKAT DESA DAN KELURAHAN	Persentase Perempuan dalam Pembangunan di Kecamatan	100	persen	2.841.633	100	1.297.316	100	2.841.633	-	-	35	582.919	100	582.919	200	1.880.235	100	37	Kasi PPM			
4.1		Koordinasi Kegiatan Pemberdayaan Desa	Persentase Koordinasi Kegiatan Pemberdayaan Desa	100	Persentase	50.909	100	30.885	100	20.000	-	-	50	10.500	50	10.500	150	41.385	150	81	Kasi PPM			
4.1.1		Peningkatan efektivitas kegiatan pemberdayaan masyarakat di wilayah Kecamatan	Jumlah perempuan yang aktif dalam pembangunan di Kecamatan	100	Orang	50.909	619	30.885	50	20.000	-	-	25	10.500	619	10.500	1.238	41.385	1.238	81				
4.2		Pemberdayaan Kelurahan	Persentase Peningkatan Pembangunan di Kelurahan	100	persen	2.790.724	100	1.266.431	100	2.790.724	-	-	35	572.419	35	572.419	135	1.838.850	135	66	Kasi PPM			
4.2.1		Pembangunan sarana dan prasarana Kelurahan	Jumlah Pembangunan yang dilaksanakan	9	Unit	1.898.404	5	815.431	4	1.079.042			1	402.359	1	402.359	6	1.217.790	67	64				
4.2.2		Pemberdayaan Masyarakat Kelurahan	Jumlah perempuan yang aktif di dalam Kelurahan	114	Orang	852.600	168	431.300	64	421.300			20	162.100	168	162.100	336	593.400	295	70				
4.2.3		Evaluasi Kelurahan	Pembayaran Koordinasi dan Konsultasi dalam daerah	24	bulan	39.720	12	19.700	12	20.020			6	7.960	6	7.960	18	27.660	75	70				
Rata-rata capaian kinerja (%)										-	-	30	21	-	30	21								
Predikat kinerja												R	SR		R	SR								
4		PROGRAM PENYELENGGARAAN URUSAN PEREMINTAHAN UMUM	Persentase terlaksananya hari besar dan keagamaan	100	Persentase	105.160	100	74.915	100	30.160			-	-	-	-	100	74.915	100	71	Kasi Kessos			
		Penyelenggaraan Urusan Pemerintahan Umum sesuai Penguasaan Kepala Daerah	Terseleenggaranya Kegiatan yang bersifat Lomba dan Hari Besar	100	Persentase	105.160	100	74.915	100	30.160			-	-	-	-	100	74.915	100	71	Kasi Kessos			
		Pembinaan Kerukunan Antarsuku dan Intrasuku, Umat Beragama, Ras, dan Golongan Lainnya Guna Mewujudkan Stabilitas Keamanan Lokal, Regional, dan Nasional	Jumlah Kegiatan Yang Bersifat Perlombaan dan Hari Besar	4	Keg	105.160	1	74.915	3	30.160			-	-	-	-	1	74.915	25	71				
Rata-rata capaian kinerja (%)										-	-	-	-	-	-	-								
Predikat kinerja												SR	SR		SR	SR								
JUMLAH ANGGARAN DAN REALISASI DARI SELURUH PROGRAM										7.331.049					2.647.614									
TOTAL RATA-RATA CAPAIAN KINERJA DAN ANGGARAN DARI SELURUH PROGRAM (PROGRAM 1 s.d. PROGRAM 4)															20,0					36,1				
PREDIKAT KINERJA DARI SELURUH PROGRAM (PROGRAM 1 s.d. PROGRAM 4)															SR					S				
ong Pencapaian Kinerja :																								
r Penghambat :																								
rtukan dalam triwulan Berikutnya :																								
dalam Renja Perangkat Daerah Berikutnya :																								

Unsur Kewilayahan

Kecamatan Kuala Jambi

1	Peningkatan kualitas pelayanan Publik, Akuntabilitas Kinerja dan Keuangan	PROGRAM PENUNJANG URUSAN PEREMINTAHAN DAERAH KABUPATEN/KOTA	Indeks Pelayanan Instansi	81	pojn	4.501.415	78	1.811.860	81	2.434.903	-	309.725	-	619.781	-	-	929.505	78	2.741.366	96	61	Sekretaris Camat
1.1	Peningkatan Akuntabilitas Kinerja dan Keuangan	Perencanaan, Penganggaran, dan Evaluasi Kinerja Perangkat Daerah	Persentase Perencanaan, Penganggaran, dan Evaluasi Kinerja Perangkat Daerah	100	Persentase	52.085	100	9.730	100	41.680	-	-	17	19.935	17	19.935	117	29.665	117	57	Subbag Keuangan dan Perencanaan	
1.1.1		Penyusunan Dokumen Perencanaan Perangkat Daerah (RENJA & RENSTRA)	Jumlah dokumen perencanaan	6	dok	1.200	3	300	3	600	-	-	-	-	-	-	3	300	50	25		
1.1.2		Koordinasi dan Penyusunan Laporan Capaian Kinerja dan Ikhtisar Realisasi Kinerja SKPD	Jumlah dokumen Laporan Kinerja dan keuangan	10	Dok	1.000	5	500	5	500	-	-	-	-	-	-	5	500	50	50		
1.1.3		Evaluasi Kinerja Perangkat Daerah (Move)	Jumlah Move yang dilaksanakan	24	bulan	49.885	12	8.930	12	40.580	-	-	6	19.935	6	19.935	18	28.865	75	58		
1.2	Peningkatan Akuntabilitas Kinerja dan Keuangan	Administrasi Keuangan Perangkat Daerah	Persentase Penyelesaian Administrasi Keuangan Daerah	100	Persentase	3.921.387	100	1.680.883	100	1.994.864	25	197.520	25	402.363	50	599.883	150	2.280.767	150	58	Subbag Keuangan dan Perencanaan	
1.2.1		Penyediaan Gaji dan Tunjangan ASN	Pembayaran gaji dan tunjangan ASN	2	Tahun	3.131.707	1	1.305.443	1	1.595.744	0,25	157.680	0,25	336.123	1	493.803	2	1.799.247	75	57		
1.2.2		Pelaksanaan Penatausahaan dan Pengujian/Verifikasi Keuangan SKPD	Pembayaran jasa administrasi keuangan	2	Tahun	789.680	1	375.440	1	399.120	0,25	39.840	0,25	66.240	1	106.080	2	481.520	75	61		
1.3	Peningkatan Kualitas Pelayanan Publik	Administrasi Kepegawaian Perangkat Daerah	Persentase Penyelesaian Administrasi Kepegawaian Perangkat Daerah	-	-	31.708	-	-	-	31.708	-	20.020	-	-	-	20.020	-	20.020	-	-	Subbag UP	
1.3.1		Pengadaan Pakaian Dinas Beserta Atribut Kelengkapannya	Jumlah Pakaian Dinas Beserta Atribut Kelengkapannya	38	Stel	22.384	-	-	38	22.384	35	20.020	-	-	35	20.020	35	20.020	-	-		
1.3.1		Pendidikan dan Pelatihan Pegawai Berdasarkan Tugas dan Fungsi	Jumlah ASN yang mengikuti pelatihan formal	3	Orang	9.324	-	-	3	9.324	-	-	-	-	-	-	-	-	-	-		
1.4	Peningkatan Kualitas Pelayanan Publik	Administrasi Umum Perangkat Daerah	Persentase Penyelesaian Administrasi Umum Perangkat Daerah	100	Persentase	373.985	100	64.804	100	309.170	36	85.556	36	190.719	72	276.275	172	341.079	172	91	Subbag UP	
1.4.1		Penyediaan Komponen Instalasi Listrik/Penerangan Bangunan Kantor	Jumlah Jenis komponen instalasi listrik/penerangan	9	Jenis	6.479	3	570	6	5.909	0	1.475	0	1.473	1	2.948	4	3.518	39	54		
1.4.2		Penyediaan Peralatan dan Perlengkapan Kantor	Pengadaan peralatan kebersihan dan alat tulis kantor	2	Tahun	333.331	1	55.331	1	277.989	0,25	61.946	0	167.516	1	229.462	2	284.793	75	85		
1.4.3		Penyediaan Barang Cetak dan Penggandaan	Jumlah jenis barang cetakan	4	Jenis	1.846	2	404	2	1.442	2	625	2	675	4	1.300	6	1.704	150	92		
1.4.4		Penyediaan Bahan Bacaan dan Peraturan Perundang-Undangan	Pembayaran tagihan surat kabar	24	Bulan	6.000	12	3.000	12	3.000	3	500	3	250	6	750	18	3.750	75	63		

No	Sasaran	Program/Kegiatan	Indikator Kinerja Program (Outcome) Kegiatan (output)	Target RPJMD Kabupaten pada tahun 2026 (akhir periode RPJMD)		Realisasi Capaian Kinerja RPJMD s/d Tahun Lalu (2021 s/d 2026)		Target Kinerja dan Anggaran RKPd Tahun 2022		Realisasi Kinerja s/d Semester (Bulan November)						Realisasi Capaian Kinerja dan Anggaran RKPd Tahun 2022		Realisasi Kinerja dan Anggaran RPJMD s/d Akhir Tahun 2022		Tingkat Capaian Kinerja dan Realisasi Anggaran RPJMD s/d Tahun 2022 (%)		Unit SKPD Penanggung Jawab	
				K	Rp. (000)	K	Rp. (000)	K	Rp. (000)	I		II		IV	K	Rp. (000)	K	Rp. (000)	K	Rp.	K		Rp.
										K	Rp. (000)	K	Rp. (000)										
1.4.5		Facilitas Kunjungan Tamu	Penyediaan makan minum tamu	24	Bulan	16.500	12	5.500	12	11.000	3	21.010	3	20.805		6	41.815	18	47.315	75	287		
1.4.6		Penyelenggaraan Rapat Koordinasi dan Konsultasi SKPD	Pembayaran koordinasi dalam daerah dan konsultasi luar daerah	12	bulan	9.830	-	-	12	9.830	-	-	-	-	-	-	-	-	-	-	-		
1.5	Peningkatan Kualitas Pelayanan Publik	Pengadaan Barang Milik Daerah Penunjang Urusan Pemerintahan Daerah	Persentase Pengadaan Barang Milik Daerah	-	-	-	-	-	-	-	-	-	-	-	-	-	-	-	-	-	-	Subbag UP	
1.5.1		Pengadaan Mebel	Jumlah Pengadaan Mebel	-	-	-	-	-	-	-	-	-	-	-	-	-	-	-	-	-	-		
1.6	Peningkatan Kualitas Pelayanan Publik	Penyediaan Jasa Penunjang Urusan Pemerintahan Daerah	Persentase Penyediaan Jasa Penunjang Urusan Pemerintah Daerah	100	Persen	42.600	100	15.448	100	21.300	23	1.235	23	1.188		45	2.423	145	17.871	145	42	Subbag UP	
1.6.1		Penyediaan Jasa Surat Menyurat	Jumlah Materai	660	Lembar	6.600	329	3.295	330	3.300	66	660	66	660		132	1.320	461	4.615	70	70		
1.6.2		Penyediaan Jasa Komunikasi, sumberdaya air dan Listrik	Pembayaran jasa komunikasi, sumber daya air dan listrik	24	Bulan	36.000	12	12.153	12	18.000	3	575	3	528		6	1.103	18	13.256	75	37		
1.7	Peningkatan Kualitas Pelayanan Publik	Pemeliharaan Barang Milik Daerah Penunjang Urusan Pemerintahan Daerah	Persentase Pemeliharaan Barang Milik Daerah	100	Persen	79.650	100	40.995	100	36.180	67	5.394	67	5.575		133	10.969	233	51.964	233	65	Subbag UP	
1.7.1		Penyediaan Jasa Pemeliharaan, Biaya Pemeliharaan, Pajak dan Perizinan Kendaraan Dinas Operasional/Lapangan	Jumlah kendaraan dinas/operasional yang terpelihara	10	Unit	69.650	4	30.995	6	36.180	4	5.394	4	5.575		4	10.969	8	41.964	80	60		
1.7.2		Pemeliharaan Rehab Gedung Kantor dan Bangunan Lainnya	Jumlah ruang gedung kantor yang terpelihara	1	Gedung	10.000	1	10.000	-	-	-	-	-	-	-	-	-	1	10.000	100	100		
Rata-rata capaian kinerja (%)										-	12,7	-	25,5	-	-	-	38,2						
Predikat kinerja										SR	R	SR	ST		SR	S							
2		ROGRAM PENYELENGGARAAN PEMERINTAHAN DAN PELAYANAN PUBLIK	Persentase Penyelenggaraan Pemerintahan dan Pelayanan Publik	100	persen	48.659	100	18.819	100	27.442	33	6.225		-	-	33	6.225	133	25.044	133	51	Kasie PFM dan PPM	
2.1		Koordinasi Penyelenggaraan Kegiatan Pemerintahan di Tingkat Kecamatan	Persentase Penyelenggaraan Kegiatan Pemerintahan di Tingkat Kecamatan	100	Persen	6.225	100	3.452	100	6.225	100	6.225	-	-	-	100	6.225	200	9.677	200	155	Kasie PPM	
2.1.1		Koordinasi/sinergi perencanaan dan pelaksanaan kegiatan pemerintahan dengan perangkat daerah dan instansi vertikal terkait	Jumlah Musrenbang kecamatan	1	kali	6.225	1	3.452	1	6.225	1	6.225	-	-	-	1	6.225	2	9.677	200	155		
2.2		Koordinasi Pemeliharaan sarana dan prasarana pelayanan Umum	Persentase Pemeliharaan sarana dan prasarana pelayanan Umum	100	Persen	41.400	100	14.850	100	20.700	-	-	-	-	-	-	-	100	14.850	100	36	Kasie PPM	
2.2.1		Koordinasi/sinergi dengan perangkat daerah dan/atau instansi vertikal terkait dalam pemeliharaan sarana dan prasarana pelayanan umum	Jumlah excavator yang dipelihara	2	Unit	41.400	1	14.850	1	20.700	-	-	-	-	-	-	1	14.850	50	36			
2.3		Pelaksanaan Urusan pemerintahan yang dilimpahkan kepada camat	Persentase Pengendalian, Evaluasi dan Pelaporan Pembangunan Daerah	100	Persen	1.034	58	517	100	517	-	-	-	-	-	-	58	517	58	50	50	Kasie PEM	
2.3.1		Pelaksanaan Urusan pemerintahan yang terkait dengan pelayanan perizinan non usaha	Jumlah Izin yang dilayani	8	Izin	1.034	4	517	4	517	-	-	-	-	-	4	517	50	50	50			
Rata-rata capaian kinerja (%)										33	23	-	-	-	33	23							
Predikat kinerja										ST	T	SR	SR		R	SR							
3	Peningkatan Kinerja Penyelenggaraan Tugas Umum Pemerintahan Kecamatan	PROGRAM PENYELENGGARAAN URUSAN PEMERINTAHAN UMUM	Persentase terlaksananya Hari Besar dan Keagamaan	100	persen	18.593	-	-	100	2.896.691	-	21.573	-	180.439	-	-	202.012	-	202.012	-	1.087	Kasi PEM	
3.1	Peningkatan Kinerja Penyelenggaraan Tugas Umum Pemerintahan Kecamatan	Penyelenggaraan Urusan Pemerintahan Umum sesuai penugasan Kepala Daerah	Persentase Penyelenggaraan Urusan Pemerintahan Umum sesuai penugasan Kepala Daerah	100	Persen	18.593	-	-	100	18.593	-	-	-	-	-	-	-	-	-	-	-	Kasi PEM	
3.1.1		Pembinaan Kerukunan antar Suku dan Intra Suku, Umat beragama, Ras dan Golongan lainnya guna mewujudkan stabilitas keamanan, lokal, regional dan nasional	Jumlah Hari Besar Keagamaan	3	Kali	18.593	-	-	3	18.593	-	-	-	-	-	-	-	-	-	-	-		
Rata-rata capaian kinerja (%)										-	0,7	60,0	6,3	-	60	7							
Predikat kinerja										SR	SR	ST	SR		ST	SR							
JUMLAH ANGGARAN DAN REALISASI DARI SELURUH PROGRAM										5.340.444					1.137.742								
TOTAL RATA-RATA CAPAIAN KINERJA DAN ANGGARAN DARI SELURUH PROGRAM (PROGRAM 1 s.d. PROGRAM 4)										11	6,32	20	14,98		31,1	21,3							
PREDIKAT KINERJA DARI SELURUH PROGRAM (PROGRAM 1 s.d. PROGRAM 4)										SR	SR	T	R		R	SR							
ong Pencapaian Kinerja :																							
r Penghambat :																							
lukan dalam triwulan Berikutnya :																							

No	Sasaran	Program/Kegiatan	Indikator Kinerja Program (Outcome)/Kegiatan (output)	Target RPJMD Kabupaten pada tahun 2026 (akhir periode RPJMD)		Realisasi Capaian Kinerja RPJMD s/d Tahun Lalu (2021 s/d 2026)		Target Kinerja dan Anggaran RKPD Tahun 2022		Realisasi Kinerja s/d Semester (Bulan November)					Realisasi Capaian Kinerja dan Anggaran RKPD Tahun 2022		Realisasi Kinerja dan Anggaran RPJMD s/d Akhir Tahun 2022		Tingkat Capaian Kinerja dan Realisasi Anggaran RPJMD s/d Tahun 2022 (%)		Unit SKPD Penanggung Jawab
				K	Rp. (000)	K	Rp. (000)	K	Rp. (000)	I			Rp. (000)	p. (000)	K	Rp. (000)	K	Rp. (000)	K	Rp.	
										K	Rp. (000)	K									

di dalam Renja Perangkat Daerah Berikutnya :

Unsur Kewilayahan

Kecamatan Geragai																										
1	Peningkatan kualitas pelayanan Publik, Akuntabilitas Kinerja dan Keuangan	PROGRAM PENUNJANG URUSAN PEMERINTAHAN DAERAH KABUPATEN/KOTA	Indeks Pelayanan Instansi	81	point	5.643.065	85	2.483.503	81	2.919.516	-	-	-	-	1.056.655	-	-	1.056.655	85	3.540.158	105	63	Sekretaris Camat			
1.1	Peningkatan Akuntabilitas Kinerja dan Keuangan	Perencanaan, Penganggaran, dan Evaluasi Kinerja Perangkat Daerah	Persentase Perencanaan, Penganggaran, dan Evaluasi Kinerja Perangkat Daerah	100	Persen	41.730	100	2.205	100	18.825	-	-	67	3.485	-	-	67	3.485	167	5.690	167	14	Subbag Keuangan dan Perencanaan			
1.1.1		Penyusunan Dokumen Perencanaan Perangkat Daerah (RENJA & RENSTRA)	Jumlah dokumen perencanaan	7	dok	1.880	3	920	4	960	-	-	2	420	-	-	2	420	5	1.340	71	71				
1.1.2		Koordinasi dan Penyusunan Laporan Capaian Kinerja dan Indikator Realisasi Kinerja SKPD	Jumlah dokumen Laporan Kinerja dan keuangan	9	Dok	2.130	5	1.065	4	1.065	-	-	4	1.065	-	-	4	1.065	9	2.130	100	100				
1.1.3		Evaluasi Kinerja Perangkat Daerah (Move)	Jumlah Move yang dilaksanakan	24	bulan	37.720	12	220	12	16.800	-	-	6	2.000	-	-	6	2.000	18	2.220	75	6				
1.2	Peningkatan Akuntabilitas Kinerja dan Keuangan	Administrasi Keuangan Perangkat Daerah	Persentase Penyelesaian Administrasi Keuangan Daerah	100	Persen	5.147.343	100	2.321.935	100	2.631.547	-	-	50	997.208	-	-	50	997.208	150	3.319.142	150	64	Subbag Keuangan dan Perencanaan			
1.2.1		Penyediaan Gaji dan Tunjangan ASN	Pembayaran gaji dan tunjangan ASN	2	Tahun	4.490.283	1	2.014.845	1	2.286.057	-	-	0,50	871.608	-	-	1	871.608	2	2.886.452	75	64				
1.2.2		Penyediaan Gaji dan Tunjangan ASN	Pembayaran jasa administrasi keuangan	2	Tahun	657.060	1	307.090	1	345.490	-	-	0,50	125.600	-	-	1	125.600	2	432.690	75	66				
1.3	Peningkatan Kualitas Pelayanan Publik	Administrasi Kepegawaian Perangkat Daerah	Persentase Penyelesaian Administrasi Kepegawaian Perangkat Daerah	100	Persen	68.358	50	22.225	100	33.858	-	-	50	10.000	-	-	50	10.000	100	32.225	100	47	Subbag UP			
1.3.1		Pengadaan Pakain Dinas Beserta Atribut Kelengkapannya	Jumlah Pakain Dinas Beserta Atribut Kelengkapannya	71	stel	48.358	35	22.225	36	23.858	-	-	-	-	-	-	-	-	35	22.225	49	-				
1.3.1		Pendidikan dan Pelatihan Pegawai Berdasarkan Tugas dan Fungsi	Jumlah ASN yang mengikuti diklat/pelatihan formal	4	Orang	20.000	0	-	2	10.000	-	-	2	10.000	-	-	2	10.000	2	10.000	50	-				
1.4	Peningkatan Kualitas Pelayanan Publik	Administrasi Umum Perangkat Daerah	Persentase Penyelesaian Administrasi Umum Perangkat Daerah	100	Persen	209.179	100	89.741	100	112.315	-	-	40	28.130	-	-	40	28.130	140	117.871	140	56	Subbag UP			
1.4.1		Penyediaan Komponen Instalasi Listrik/Penerangan Bangunan Kantor	Jumlah Komponen Instalasi Listrik/Penerangan Kantor	6	Jenis	5.134	3	2.028	3	3.104	-	-	2	2.482	-	-	2	2.482	5	4.510	83	88				
1.4.2		Penyediaan Peralatan dan Perlengkapan Kantor	Jumlah Penyediaan Peralatan dan Perlengkapan Kantor	7	Jenis	161.885	3	75.041	4	83.781	-	-	1	22.156	-	-	1	22.156	4	97.196	57	60				
1.4.3		Penyediaan Bahan Logistik Kantor	Jumlah Pameran yang dilaksanakan	1	halil	7.000	0	-	1	7.000	-	-	0	-	-	-	-	-	-	-	-	-				
1.4.3		Penyediaan Barang Cetak dan Penggandaan	Jumlah Jenis barang cetak	7	Jenis	5.250	5	2.273	2	3.250	-	-	1	432	-	-	1	432	6	2.705	86	52				
1.4.4		Penyediaan Bahan Bacaan dan Peraturan Perundang-Undangan	Jumlah Pembayaran tagihan surat kabar	24	Bulan	9.600	12	4.800	12	4.800	-	-	6	2.400	-	-	6	2.400	18	7.200	75	75				
1.4.5		Fasilitas Kunjungan Tamu	Jumlah penyediaan makan minum tamu	2	Tahun	8.220	1	3.600	1	4.230	-	-	0	-	-	-	-	-	1	3.600	50	44				
1.4.6		Penyelenggaraan Rapat Koordinasi dan Konsultasi SKPD	Pembayaran koordinasi dalam daerah dan konsultasi luar daerah serta biaya makan minum rapat SKPD	2	Tahun	12.090	1	2.000	1	6.150	-	-	0,5	660	-	-	1	660	2	2.660	75	22				
1.5	Peningkatan Kualitas Pelayanan Publik	Pengadaan Barang Milik Daerah Penunjang Urusan Pemerintahan Daerah	Persentase Pengadaan Barang Milik Daerah	100	Persen	56.171	50	2.660	100	52.211	-	-	-	600	-	-	-	600	50	3.260	50	6	Subbag UP			
1.5.1		Pengadaan Kendaraan Dinas Operasional atau Lapangan	Jumlah pengadaan Kendaraan Dinas	2	Unit	34.000	0	-	2	34.000	-	-	-	-	-	-	-	-	-	-	-	-				
1.5.1		Pengadaan Mebel	Jumlah Pengadaan Mebel	5	Unit	19.460	2	2.660	3	16.800	-	-	-	-	-	-	-	-	2	2.660	40	14				
1.5.2		Pengadaan Sarana dan Prasarana Pendukung Gedung Kantor atau Bangunan Lainnya	Jumlah Pengadaan Peralatan Gedung Kantor	2	Jenis	36.711	0	-	1	35.411	-	-	-	600	-	-	-	600	-	-	-	-				
1.6	Peningkatan Kualitas Pelayanan Publik	Penyediaan Jasa Penunjang Urusan Pemerintahan Daerah	Persentase Penyediaan Jasa Penunjang Urusan Pemerintahan Daerah	100	Persen	26.400	100	7.584	100	14.400	-	-	50	5.273	-	-	50	5.273	150	12.857	150	49	Subbag UP			
1.6.1		Penyediaan Jasa Surat Menyurat	Jumlah Materai	-	Lembar	-	0	-	0	-	-	-	-	-	-	-	-	-	-	-	#DIV/0!	#DIV/0!				
1.6.2		Penyediaan Jasa Komunikasi, sumberdaya air dan Listrik	Pembayaran jasa komunikasi, sumber daya air dan listrik	24	Bulan	26.400	12	7.584	12	14.400	-	-	6	5.273	-	-	6	5.273	18	12.857	75	49				
1.7	Peningkatan Kualitas Pelayanan Publik	Pemeliharaan Barang Milik Daerah Penunjang Urusan Pemerintahan Daerah	Persentase Pemeliharaan Barang Milik Daerah	100	Persen	93.884	100	37.153	100	56.359	-	-	13	11.960	-	-	13	11.960	113	49.113	113	52	Subbag UP			
1.7.1		Penyediaan Jasa Pemeliharaan, Biaya Pemeliharaan, Pajak dan Perizinan Kendaraan Dinas Operasional/Lapangan	Jumlah kendaraan dinas/operasional yang terpelihara	12	Unit	77.005	6	28.724	6	47.920	-	-	1	10.500	-	-	6	10.500	12	39.224	100	51				
1.7.2		Pemeliharaan Peralatan dan Mesin Lainnya	Jumlah perlengkapan gedung/kantor yang terpelihara	3	Jenis	2.000	1	1.000	2	1.000	-	-	0	-	-	-	-	-	-	-	-	-				
1.7.3		Pemeliharaan Rehab Gedung Kantor dan Bangunan Lainnya	Jumlah ruang gedung kantor yang terpelihara	3	Gedung	6.119	2	3.059	1	3.059	-	-	0	-	-	-	-	-	2	3.059	67	50				
1.7.4		Pemeliharaan/Rehabilitasi Sarana dan Prasarana Gedung Kantor atau Bangunan	Jumlah Peralatan/gedung yang dipelihara	9	Unit	8.760	6	4.370	3	4.380	-	-	1	1.460	-	-	1	1.460	-	-	-	-				
Rata-rata capaian kinerja (%)											-	-	-	-	36,2	-	-	-	36,2							
Predikat kinerja											SR			S			SR			S						
2		PROGRAM PENYELENGGARAAN PEMERINTAHAN DAN PELAYANAN PUBLIK	Persentase Penyelenggaraan Pemerintahan dan Pelayanan Publik	100	persen	305.319	100	87.107	100	214.597	-	-	-	15.147	-	-	-	15.147	100	102.254	100	33	Kasie PPM dan PEM			
2.1		Penyelenggaraan Urusan Pemerintahan yang tidak Dilaksanakan oleh Unit Kerja Perangkat Daerah yang ada di Kecamatan	Persentase Penyelenggaraan Kegiatan Pemerintahan di Tingkat Kecamatan	100	Persen	44.997	0	-	100	44.997	-	-	3	1.347	-	-	3	1.347	3	1.347	3	3	Kasie PPM			
2.1.1		Peningkatan Efektifitas Pelaksanaan Pelayanan kepada Masyarakat di Wilayah Kecamatan	Jumlah Perempuan yang diaktif di Kecamatan	632	Orang	44.997	0	-	632	44.997	-	-	19	1.347	-	-	19	1.347	19	1.347	3	3				
2.2		Koordinasi Pemeliharaan sarana dan prasarana pelayanan Umum	Persentase Pemeliharaan sarana dan prasarana pelayanan Umum	100	Persen	247.092	100	85.500	100	158.400	-	-	50	13.800	-	-	50	13.800	150	99.300	150	40	Kasie PPM			

No	Sasaran	Program/Kegiatan	Indikator Kinerja Program (Outcome)/Kegiatan (output)	Target RPJMD Kabupaten pada tahun 2026 (akhir periode RPJMD)		Realisasi Capaian Kinerja RPJMD s/d Tahun Lalu (2021 s/d 2026)		Target Kinerja dan Anggaran RKPD Tahun 2022		Realisasi Kinerja s/d Semester (Bulan November)					Realisasi Capaian Kinerja dan Anggaran RKPD Tahun 2022		Realisasi Kinerja dan Anggaran RPJMD s/d Akhir Tahun 2022		Tingkat Capaian Kinerja dan Realisasi Anggaran RPJMD s/d Tahun 2022 (%)		Unit SKPD Penanggung Jawab								
				K	Rp. (000)	K	Rp. (000)	K	Rp. (000)	K	Rp. (000)	K	Rp. (000)	K	Rp. (000)	Rp. (000)	K	Rp. (000)	K	Rp. (000)		K	Rp.						
																								I	II	IV			
2.2.1		Koordinasi/sinergi dengan perangkat daerah dan/atau instansi vertikal terkait dalam pemeliharaan sarana dan prasarna pelayanan umum	Jumlah excavator yang dipelihara dan Jumlah Proposal yang dilayani	4	Unit	247.092	2	85.500	2	158.400			1	13.800		1	13.800	3	99.300	75	40								
2.3		Pelaksanaan Urusan pemerintahan yang dilimpahkan kepada Camat	Persentase Pengendalian, Evaluasi dan Pelaporan Pembangunan Daerah	100	Persen	13.230	100	1.607	100	11.200	-	-	-	-	-	-	-	100	1.607	100	12	Kasie PEM							
2.3.1		Pelaksanaan Urusan pemerintahan yang terkait dengan pelayanan perizinan non usaha	Jumlah Pelayanan Perizinan yang dilaksanakan	8	Jenis	13.230	4	1.607	4	11.200			-	-	-	-	-	4	1.607	50	12								
Rata-rata capaian kinerja (%)										-	-	-	-	7	-	-	-	7											
Predikat kinerja												SR		SR			SR		SR										
3		PROGRAM PEMBERDAYAAN MASYARAKAT DESA DAN KELURAHAN	Persentase Peningkatan Peran Perempuan di Kecamatan	100	persen	1.444.106		1.046.127	100	770.111	-	-	-	108.318	-	-	-	108.318	-	1.154.444	-	80	Kasie PPM dan PEM						
3.1		Koordinasi Kegiatan Pemberdayaan Desa	Persentase Peningkatan Pembangunan di Kelurahan Masyarakat	100	Persen	9.930	0	-	100	9.930	-	-	100	9.930	-	100	9.930	100	9.930	100	100	100	Kasie PPM						
3.1.1		Peningkatan Partisipasi Masyarakat dalam Forum Musyawarah Perencanaan Pembangunan di Desa	Jumlah Musrenbang yang dilaksanakan	1	kali	9.930	0	-	1	9.930			1	9.930		1	9.930	1	9.930	100	100	100							
3.2		Kegiatan Pemberdayaan Kelurahan	Persentase Pemberdayaan Masyarakat dalam Pembangunan Kelurahan	100	Persen	1.434.176	67	523.063	100	760.181	-	-	7	98.388	-	7	98.388	74	621.451	74	43	Kasie PPM							
3.2.1		Pembangunan Sarana dan Prasarana Kelurahan	Jumlah Pembangunan yang dilaksanakan di kelurahan	6	bangunan	815.816	1	233.155	3	437.601			-	52.568		-	52.568	1	285.743	17	35								
3.2.2		Pemberdayaan Masyarakat di Kelurahan	Jumlah Perempuan yang diaktif di Kelurahan, Jumlah RT/RW, Jumlah Guru Ngaji, Jumlah Pegawai Syara	56	orang	606.560	28	289.908	28	310.780			4	45.800		4	45.800	32	335.708	57	55								
3.2.3		Evaluasi Kelurahan	Jumlah Pembayaran Konsultasi dan Koordinasi	12	bulan	11.800	0	-	12	11.800			-	-		-	-	-	-	-	-								
Rata-rata capaian kinerja (%)										-	-	-	-	14	-	-	-	14											
Predikat kinerja												SR		SR			SR		SR										
4		PROGRAM PENYELENGGARAAN URUSAN PEMERINTAHAN UMUM	Persentase terlaksananya hari besar dan keagamaan	100	persen	40.000		0	100	30.000	-	-	-	-	-	-	-	-	-	-	-	-	Kasie PPM dan PEM						
3.1		Penyelenggaraan Urusan Pemerintahan Umum Sesuai Penugasan Kepala Daerah	Persentase Terselenggaranya Urusan Pemerintahan Umum sesuai Penugasan Kepala Daerah	100	Persen	40.000				30.000	0	-	0	-	-	-	-	-	-	-	-	-	Kasie PPM						
3.1.1		Pembinaan Kerukunan Antarsuku dan Intrasuku, Umat Beragama, Ras, dan Golongan Lainnya Guna Mewujudkan Stabilitas Keamanan Lokal, Regional, dan Nasional	Jumlah Pelaksanaan MTO, Hari Besar Nasional dan keagamaan di Tingkat Kecamatan, Jumlah Atlet muda yang mengikuti camat CUP	4	kegiatan	40.000	0	0	3	30.000			-	-		-	-	-	-	-	-	-							
Rata-rata capaian kinerja (%)										-	-	-	-	-	-	-	-	-											
Predikat kinerja												SR		SR			SR		SR										
JUMLAH ANGGARAN DAN REALISASI DARI SELURUH PROGRAM										3.934.224					1.180.120														
TOTAL RATA-RATA CAPAIAN KINERJA DAN ANGGARAN DARI SELURUH PROGRAM (PROGRAM 1 s.d. PROGRAM 3)												0,00					30,00	0,00							30,0				
PREDIKAT KINERJA DARI SELURUH PROGRAM (PROGRAM 1 s.d. PROGRAM 3)																	R					R							
Faktor Pendorong Pencapaian Kinerja :																													
Faktor Penghambat :																													
Tidak Lanjut yang diperlukan dalam triwulan Berikutnya :																													
Tidak Lanjut yang diperlukan dalam Renja Perangkat Daerah Berikutnya :																													

Unsur Kewilayahan

Kecamatan Berbak																							
1	Peningkatan kualitas pelayanan Publik, Akuntabilitas Kinerja dan Keuangan	PROGRAM PENUNJANG URUSAN PEMERINTAHAN DAERAH KABUPATENENKOTA	Indeks Pelayanan Instansi	81	poin	4.251.495	85	2.015.003	81	2.223.977	-	311.291	-	-	600.938	-	-	912.229	85	2.927.232	106	69	Sekretaris Camat
1.1	Peningkatan Akuntabilitas Kinerja dan Keuangan	Perencanaan, Penganggaran, dan Evaluasi Kinerja Perangkat Daerah	Persentase Perencanaan, Penganggaran, dan Evaluasi Kinerja Perangkat Daerah	100	Persen	78.400	100	22.770	100	41.675	50	6.725	-	-	50	6.725	150	29.495	150	38	38	Subbag Keu dan Perencanaan	
1.1.1		Penyusunan Dokumen Perencanaan Perangkat Daerah (RENJA & RENSTRA)	Jumlah dokumen perencanaan	5	dok	8.500	2	4.250	3	4.250	2	4.250	-	-	2	4.250	4	8.500	80	100	100		
1.1.2		Koordinasi dan Penyusunan Laporan Capaian Kinerja dan Ikhtisar Realisasi Kinerja SKPD	Jumlah dokumen Laporan Kinerja dan keuangan	11	Dok	4.950	5	2.475	6	2.475	5	2.475	-	-	5	2.475	10	4.950	91	100	100		
1.1.3		Evaluasi Kinerja Perangkat Daerah (Monev)	Jumlah Monev yang dilaksanakan	24	bulan	64.950	12	16.045	12	34.950	-	-	-	-	-	-	12	16.045	50	25	25		
1.2	Peningkatan Akuntabilitas Kinerja dan Keuangan	Administrasi Keuangan Perangkat Daerah	Persentase Penyelesaian Administrasi Keuangan Daerah	100	Persen	3.400.692	100	1.655.693	100	1.752.914	25	257.168	25	492.176	50	749.345	150	2.405.038	150	71	71	Subbag Keu dan Perencanaan	
1.2.1		Penyediaan Gaji dan Tunjangan ASN	Pembayaran gaji dan tunjangan ASN	2	Tahun	2.840.732	1	1.381.373	1	1.471.274	0,25	200.438	0,25	419.246	1	619.685	2	2.001.058	75	70	70		
1.2.2		Pelaksanaan Penatausahaan dan Penguj/Verifikasi Keuangan SKPD	Pembayaran jasa administrasi keuangan	2	Tahun	559.960	1	274.320	1	281.640	0,25	56.730	0,25	72.930	1	129.660	2	403.980	75	72	72		
1.3	Peningkatan Kualitas Pelayanan Publik	Administrasi Kepegawaian Perangkat Daerah	Persentase Penyelesaian Administrasi Kepegawaian Perangkat Daerah	100	Persen	50.500	102	20.600	100	28.900	33	10.000	46	16.200	79	26.200	182	46.800	182	93	93	Subbag UP	
1.3.1		Pengadaan Pakain Dinas Beserta Atribut Kelengkapannya	Jumlah Pakain Dinas Beserta Atribut Kelengkapannya	48	stel	32.500	24	15.600	25	16.900	-	-	23	16.200	23	16.200	47	31.800	98	-	-		
1.3.1		Pendidikan dan Pelatihan Pegawai Berdasarkan Tugas dan Fungsi	Jumlah ASN yang mengikuti diklat/pelatihan formal	5	Orang	18.000	2	5.000	3	12.000	2	10.000	-	-	2	10.000	4	15.000	80	-	-		

No	Sasaran	Program/Kegiatan	Indikator Kinerja Program (Outcome)/Kegiatan (output)	Target RPJMD Kabupaten pada tahun 2026 (akhir periode RPJMD)		Realisasi Capaian Kinerja RPJMD s/d Tahun Lalu (2021 s/d 2026)		Target Kinerja dan Anggaran RKPD Tahun 2022		Realisasi Kinerja s/d Semester (Bulan November)					Realisasi Capaian Kinerja dan Anggaran RKPD Tahun 2022		Realisasi Kinerja dan Anggaran RPJMD s/d Akhir Tahun 2022		Tingkat Capaian Kinerja dan Realisasi Anggaran RPJMD s/d Tahun 2022 (%)		Unit SKPD Penanggung Jawab	
				K	Rp. (000)	K	Rp. (000)	K	Rp. (000)	I			Rp. (000)	K	Rp. (000)	K	Rp. (000)	K	Rp. (000)	K		Rp. (000)
										K	Rp. (000)	K										
1.4	Peningkatan Kualitas Pelayanan Publik	Administrasi Umum Perangkat Daerah	Persentase Penyelesaian Administrasi Umum Perangkat Daerah	100	Persen	281.681	100	121.109	100	158.833	17	23.785	22	46.683	39	70.468	139	191.576	139	68	Subbag UP	
1.4.1		Penyediaan Komponen Instalasi Listrik/Penerangan Bangunan Kantor	Jumlah Jenis komponen instalasi listrik/penerangan	9	Jenis	22.594	4	7.994	5	14.600	1	5.512	1	1.765	2	7.277	6	15.271	67	68		
1.4.2		Penyediaan Peralatan dan Perlengkapan Kantor	Pengadaan peralatan kebersihan dan alat tulis kantor	2	Tahun	164.968	1	73.250	1	91.674	0,25	7.093	0	30.908	1	38.001	2	111.251	75	67		
1.4.3		Penyediaan bahan logistik kantor	Jumlah Pameran yang dilaksanakan	1	Kali	4.000	-	-	1	4.000	-	-	-	-	-	-	-	-	-	-		
1.4.4		Penyediaan Barang Cetak dan Pengandaan	Jumlah jenis barang cetakan	17	Jenis	33.119	12	16.539	5	16.599	3	8.205	3	4.585	5	12.790	17	29.329	100	89		
1.4.5		Penyediaan Bahan Bacaan dan Peraturan Perundang-Undangan	Pembayaran tagihan surat kabar	24	Bulan	10.000	12	5.000	12	5.000	-	-	4	1.500	4	1.500	16	6.500	67	65		
1.4.6		Fasilitas Kunjungan Tamu	Penyediaan makan minum tamu	24	Bulan	37.000	12	15.000	12	22.000	3	2.975	3	7.925	6	10.900	18	25.900	75	70		
1.4.7		Penyelenggaraan Rapat Koordinasi dan Konsultasi SKPD	Pembayaran koordinasi dalam daerah dan konsultasi luar daerah	24	Bulan	10.000	12	3.325	12	5.000	-	-	-	-	-	-	12	3.325	50	33		
1.5	Peningkatan Kualitas Pelayanan Publik	Pengadaan Barang Milik Daerah Penunjang Urusan Pemerintahan Daerah	Persentase Pengadaan Barang Milik Daerah	100	Persen	94.623	100	26.660	100	67.937	-	-	50	22.600	50	22.600	150	49.260	150	52	Subbag UP	
1.5.1		Pengadaan Mebel	Jumlah Pengadaan Mebel	3	Unit	28.213	1	12.200	2	15.987	-	-	-	-	-	-	1	12.200	33	43		
1.5.2		Pengadaan Peralatan dan Mesin Lainnya	Jumlah pengadaan peralatan dan mesin	3	Unit	66.410	1	14.460	2	51.950	-	-	2	22.600	2	22.600	3	37.060	100	56		
1.6	Peningkatan Kualitas Pelayanan Publik	Penyediaan Jasa Penunjang Urusan Pemerintahan Daerah	Persentase Penyediaan Jasa Penunjang Urusan Pemerintahan Daerah	100	Persen	31.432	100	15.202	100	16.136	25	1.503	25	4.669	50	6.172	150	21.374	150	68	Subbag UP	
1.6.2		Penyediaan Jasa Komunikasi, sumberdaya air dan listrik	Pembayaran jasa komunikasi, sumber daya air dan listrik	24	Bulan	31.432	12	15.202	12	16.136	3	1.503	3	4.669	6	6.172	18	21.374	75	68		
1.7	Peningkatan Kualitas Pelayanan Publik	Pemeliharaan Barang Milik Daerah Penunjang Urusan Pemerintahan Daerah	Persentase Pemeliharaan Barang Milik Daerah	100	Persen	314.166	100	152.969	100	157.582	50	12.110	50	18.610	100	30.720	200	183.689	200	58	Subbag UP	
1.7.1		Penyediaan Jasa Pemeliharaan, Biaya Pemeliharaan, Pajak dan Perizinan Kendaraan Dinas Operasional/Lapangan	Jumlah kendaraan dinas/operasional yang terpelihara	14	Unit	115.500	10	55.284	4	57.750	2	10.000	2	17.000	4	27.000	14	82.284	100	71		
1.7.2		Penyediaan Jasa Peralatan dan perlengkapan kantor	Pembayaran Jasa Peralatan dan perlengkapan kantor	2	Tahun	16.880	1	7.295	1	8.440	1	2.110	1	1.610	2	3.720	3	11.015	150	65		
1.7.3		Pemeliharaan Rehab Gedung Kantor dan Bangunan Lainnya	Jumlah ruang gedung kantor yang terpelihara	2	Tahun	181.785	1	90.390	1	91.392	-	-	-	-	-	-	1	90.390	50	50		
Rata-rata capaian kinerja (%)										-	14,0	-	27,0	-	-	41,0						
Predikat kinerja										SR	R	SR	ST	SR	T							
2	Meningkatnya Kinerja Penyelenggaraan Tugas Umum Pemerintahan Kecamatan	ROGRAM PENYELENGGARAAN PEMERINTAHAN DAN PELAYANAN PUBLIK	Persentase Penyelenggaraan Pemerintahan dan Pelayanan Publik	100	persen	175.597	100	82.373	100	92.256	50	16.948	8	3.050	58	19.998	158	102.371	158	58	Kasie PPM dan PEM	
2.1	Meningkatnya Penyelenggaraan kegiatan di Kecamatan	Koordinasi Penyelenggaraan Kegiatan Pemerintahan di Tingkat Kecamatan	Persentase Penyelenggaraan Kegiatan Pemerintahan di Tingkat Kecamatan	100	Persen	20.300	100	9.550	100	10.150	100	10.150	-	-	100	10.150	200	19.700	200	97	Kasie PPM	
2.1.1		Koordinasi/sinergi perencanaan dan pelaksanaan kegiatan pemerintahan dengan perangkat daerah dan instansi vertikal terkait	Jumlah Pelaksanaan Musrenbang	2	kali	20.300	1	9.550	1	10.150	1	10.150	-	-	1	10.150	2	19.700	100	97		
2.2	Meningkatnya Pembangunan infrastruktur di kecamatan	Koordinasi Pemeliharaan sarana dan prasarana pelayanan Umum	Persentase Pemeliharaan sarana dan prasarana pelayanan Umum	100	Persen	151.546	100	70.490	100	81.048	25	6.100	25	3.050	50	9.150	150	79.640	150	53	Kasie PPM	
2.2.1		Koordinasi/sinergi dengan perangkat daerah dan/atau instansi vertikal terkait dalam pemeliharaan sarana dan prasarana pelayanan umum	Jumlah excavator yang dipelihara	2	Unit	151.546	1	70.490	1	81.048	0,25	6.100	0,25	3.050	1	9.150	2	79.640	75	53		
2.3	Meningkatnya Pendapatan Asli Daerah	Pelaksanaan Urusan pemerintahan yang dilimpahkan kepada camat	Persentase Pengendalian, Evaluasi dan Pelaporan Pembangunan Daerah	100	Persen	3.751	100	2.333	100	1.058	25	698	-	-	25	698	125	3.031	125	81	Kasie PEM	
2.3.1		Pelaksanaan Urusan pemerintahan yang terkait dengan pelayanan perizinan non usaha	Jumlah izin yang dilayani	2	izin	3.751	1	2.333	1	1.058	0	698	-	-	0	698	1	3.031	63	81		
Rata-rata capaian kinerja (%)										50	18	8	3	58	22							
Predikat kinerja										ST	R	SR	SR	ST	SR							
3	Meningkatnya Kinerja Penyelenggaraan Tugas Umum Pemerintahan Kecamatan	ROGRAM PEMBERDAYAAN MASYARAKAT DESA DAN KELURAHAN	PERSENTASE PEREMPUAN DALAM PEMBANGUNAN DI KECAMATAN	100	persen	1.401.951	100	553.212	100	780.896	0	46.970	-	111.324	0	158.284	100	711.507	100	51	Kasi KESSOS	
3.1	Meningkatnya kesetaraan Gender di Kecamatan	Koordinasi Kegiatan Pemberdayaan Desa	PERSENTASE PENINGKATAN PEMBANGUNAN DIKELURAHAN	100			100		100												Kasi KESSOS	
3.1.1		Peningkatan Efektifitas kegiatan pemberdayaan masyarakat di wilayah kecamatan	Jumlah perempuan yang aktif di PKK Kecamatan	50	Orang	40.047	25	9.075	25	20.715	-	-	-	7.050	-	7.050	25	16.125	50	40		
3.2	Meningkatnya Pembangunan infrastruktur di Kelurahan Sumpang	Kegiatan Pemberdayaan Kelurahan	Persentase peningkatan Pembangunan di Kelurahan	100	Persen	1.361.903	100	544.137	100	760.181	0	46.570	0	104.274	0	151.244	100	695.382	100	51	lurah Sumpang	
3.2.1		Pembangunan Sarana dan Prasarana Kelurahan	Jumlah Pembangunan yang dilaksanakan di Kelurahan	4	Unit	652.345	2	319.412	2	325.243	-	-	-	-	-	-	2	319.412	50	49		
3.2.2		Pemberdayaan Masyarakat di Kelurahan	Jumlah Masyarakat yang diberdayakan di Kelurahan	163	Orang	688.908	87	222.670	76	426.638	0	46.970	0	104.274	1	151.244	88	373.914	54	54		
3.2.3		Evaluasi Kelurahan	Pembayaran Konsultasi dan Koordinasi	2	Tahun	20.650	1	2.055	1	8.300	-	-	-	-	-	-	1	2.055	50	10		
Rata-rata capaian kinerja (%)										0	6,01	-	14,3	-	0	20						
Predikat kinerja										SR	SR	SR	R	SR	SR							
4	Meningkatnya Kinerja Penyelenggaraan Tugas Umum Pemerintahan Kecamatan	ROGRAM PENYELENGGARAAN URUSAN PEMERINTAHAN UMUM	Persentase terlaksananya Hari-hari besar dan Keagamaan	100	persen	6.000	-	-	100	-	-	-	-	-	-	-	-	-	-	-	Kasi KESSOS	
4.1	Meningkatnya kualitas pelaksanaan hari besar nasional, keagamaan dan olahraga	Penyelenggaraan Urusan Pemerintahan Umum sesuai Penugasan Kepala Daerah	Persentase Hari-hari besar dan Keagamaan di Kecamatan	100	Persen	6.000	-	-	-	-	-	-	-	-	-	-	-	-	-	-	Kasi KESSOS	

No	Sasaran	Program/Kegiatan	Indikator Kinerja Program (Outcome)/Kegiatan (output)	Target RPJMD Kabupaten pada tahun 2026 (akhir periode RPJMD)		Realisasi Capaian Kinerja RPJMD s/d Tahun Lalu (2021 s/d 2026)		Target Kinerja dan Anggaran RKPD Tahun 2022		Realisasi Kinerja s/d Semester (Bulan November)					Realisasi Capaian Kinerja dan Anggaran RKPD Tahun 2022		Realisasi Kinerja dan Anggaran RPJMD s/d Akhir Tahun 2022		Tingkat Capaian Kinerja dan Realisasi Anggaran RPJMD s/d Tahun 2022 (%)		Unit SKPD Penanggung Jawab						
				K	Rp. (000)	K	Rp. (000)	K	Rp. (000)	I			Rp. (000)	K	Rp. (000)	K	Rp. (000)	K	Rp. (000)	K		Rp.					
										K	Rp. (000)	K											Rp. (000)	K	Rp. (000)	K	Rp. (000)
4.1.1		Pembinaan Kerukunan Antarsuku, Umat Beragama, Ras dan Golongan lainnya guna mewujudkan Stabilitas keamanan lokal, regional dan nasional	Jumlah Hari-Hari Besar Keagamaan	6 kali	75.875	-	-	3	28.825	-	-	-	-	-	-	-	-	-	-	-	-						
4.1.2		Pelaksanaan Tugas Forum Koordinasi Pimpinan di Kecamatan	Jumlah Pelayanan Kecamatan terhadap Instansi Vertikal	1 Tahun	6.000	-	-	-	-	0	-	-	-	-	0	-	-	-	-	-	-						
Rata-rata capaian kinerja (%)																											
										Predikat kinerja		SR	SR	SR	SR	SR	SR	SR									
JUMLAH ANGGARAN DAN REALISASI DARI SELURUH PROGRAM										2.810.455																	
TOTAL RATA-RATA CAPAIAN KINERJA DAN ANGGARAN DARI SELURUH PROGRAM (PROGRAM 1 s.d. PROGRAM 4)											12,6	13,35	2,1	25,45	14,7	38,8											
PREDIKAT KINERJA DARI SELURUH PROGRAM (PROGRAM 1 s.d. PROGRAM 4)										R	R	SR	ST	SR	S												
Daftar Pencapaian Kinerja :																											
Halangan dan Penghambat :																											
Risiko dalam triwulan Berikutnya :																											
Salah Renja Perangkat Daerah Berikutnya :																											

Unsur Kewilayahan																						
Kecamatan Nipah Panjang																						
No	Indikator Kinerja Program (Outcome)/Kegiatan (output)	Program/Kegiatan	Indeks Pelayanan Instansi	81	poin	8.399.796	82	4.182.156	81	4.658.954	-	1.331.455	-	1.338.092	-	-	2.669.547	82	6.851.703	102	82	Sekretaris Camat
1	Peningkatan kualitas pelayanan Publik - Akuntabilitas Kinerja dan Keuangan	PROGRAM PENUNJANG URUSAN PEMERINTAHAN DAERAH KABUPATEN NIKOTA	Indeks Pelayanan Instansi	81	poin	8.399.796	82	4.182.156	81	4.658.954	-	1.331.455	-	1.338.092	-	-	2.669.547	82	6.851.703	102	82	Sekretaris Camat
1.1	Peningkatan Akuntabilitas Kinerja dan Keuangan	Perencanaan, Penganggaran, dan Evaluasi Kinerja Perangkat Daerah	Persentase Perencanaan, Penganggaran, dan Evaluasi Kinerja Perangkat Daerah	100	Persen	51.641	100	23.411	100	28.150	92	10.300	8	4.945	100	15.245	200	38.656	200	75	Subbag Keuangan dan Perencanaan	
1.1.1		Penyusunan Dokumen Perencanaan Perangkat Daerah (RENJA & RENSTRA)	Jumlah dokumen perencanaan	6	dok	5.990	4	990	2	5.000	3	2.300	-	3	2.300	7	3.290	117	55			
1.1.2		Koordinasi dan Penyusunan Laporan Capaian Kinerja dan Ikhtisar Realisasi Kinerja SKPD	Jumlah dokumen Laporan Kinerja dan keuangan	11	Dok	5.501	8	2.501	3	3.000	3	3.000	-	-	3	3.000	11	5.501	100	100		
1.1.3		Evaluasi Kinerja Perangkat Daerah (Monev)	Pembayaran Monitoring dan Evaluasi Dalam Daerah	24	bulan	40.150	12	19.920	12	20.150	3	5.000	3	4.945	6	9.945	18	29.865	75	74		
1.2	Peningkatan Akuntabilitas Kinerja dan Keuangan	Administrasi Keuangan Perangkat Daerah	Persentase Penyelesaian Administrasi Keuangan Daerah	100	Persen	7.960.647	100	3.999.599	100	4.351.886	14	610.201	14	1.275.947	27	1.885.248	127	5.884.847	127	74	Subbag Keuangan dan Perencanaan	
1.2.1		Penyediaan Gaji dan Tunjangan ASN	Pembayaran gaji dan tunjangan ASN	2	Tahun	7.544.087	1	3.589.639	1	3.935.326	0,25	526.011	0,25	1.157.657	1	1.683.668	2	5.273.307	75	70		
1.2.2		Pelaksanaan Penatausahaan dan Pengujian/Verifikasi Keuangan SKPD	Pembayaran jasa administrasi keuangan	12	Tahun	416.560	-	-	12	416.560	0,25	84.190	0,25	117.390	1	1.683.668	1	-	4	-		
1.3	Peningkatan Kualitas Pelayanan Publik	Administrasi Kepegawaian Perangkat Daerah	Persentase Penyelesaian Administrasi Kepegawaian Perangkat Daerah	100	Persen	30.956	100	6.256	100	19.700	50	5.000	-	-	50	5.000	150	11.256	150	36	Subbag UP	
1.3.1		Pengadaan Pakain Dinas Beserta Atribut Kelengkapannya	Jumlah Pakaian Dinas untuk ASN (PNS dan PHPT)	52	stel	20.956	8	6.256	44	14.700	-	-	-	-	-	8	6.256	15	-	-		
1.3.2		Pendidikan dan Pelatihan Pegawai Berdasarkan Tugas dan Fungsi	Jumlah ASN yang mengikuti diklat/pelatihan formal	6	Orang	10.000	-	-	1	5.000	1	5.000	-	-	1	5.000	1	5.000	17	-		
1.4	Peningkatan Kualitas Pelayanan Publik	Administrasi Umum Perangkat Daerah	Persentase Penyelesaian Administrasi Umum Perangkat Daerah	100	Persen	139.583	86	83.639	100	116.061	19	45.376	18	26.226	37	71.602	123	155.242	123	111	Subbag UP	
1.4.1		Penyediaan Komponen Instalasi Listrik/Penerangan Bangunan Kantor	Jumlah Jenis komponen instalasi listrik/penerangan	29	Jenis	9.984	20	1.493	9	8.491	-	3.620	-	-	-	3.620	20	5.113	69	51		
1.4.2		Penyediaan Peralatan dan Perlengkapan Kantor	Jumlah Pengadaan Peralatan dan Perlengkapan Kantor	2	Tahun	42.990	1	42.971	1	60.166	0,25	34.383	0,25	13.851	1	48.234	2	91.205	75	212		
1.4.3		Penyediaan bahan logistik kantor	Jumlah Pameran yang dilaksanakan	1	kali	2.500	-	-	1	2.500	-	-	-	-	-	-	-	-	-	-		
1.4.4		Penyediaan Barang Cetak dan Pengandaan	Jumlah jenis barang cetakan	10	Jens	10.114	5	5.110	5	5.004	3	564	-	2.340	3	2.904	8	8.014	80	79		
1.4.5		Penyediaan Bahan Bacaan dan Peraturan Perundang-Undangan	Pembayaran tagihan surat kabar	24	Bulan	9.750	12	4.800	12	4.950	3	450	3	1.350	6	1.800	18	6.600	75	68		
1.4.6		Facilitas Kunjungan Tamu	Penyediaan makan minum tamu	24	Bulan	50.000	12	25.000	12	25.000	3	6.360	3	6.195	6	12.555	18	37.555	75	75		
1.4.7		Penyenggaraan Rapat Koordinasi dan Konsultasi SKPD	Pembayaran koordinasi dalam daerah dan konsultasi luar daerah	24	Bulan	14.245	12	4.265	12	9.950	6	2.490	6	2.490	6	2.490	18	6.755	75	47		
1.5	Peningkatan Kualitas Pelayanan Publik	Pengadaan Barang Milik Daerah Penunjang Urusan Pemerintahan Daerah	Persentase Pengadaan Barang Milik Daerah	100	Persen	24.549	100	5.052	100	19.497	-	-	5	9.750	5	9.750	105	14.802	105	60	Subbag UP	
1.5.1		Pengadaan Mebel	Jumlah Pengadaan Mebel	8	Unit	14.802	6	5.052	2	9.750	-	-	5	9.750	5	9.750	11	14.802	138	100		
1.5.2		Pengadaan Peralatan dan Mesin Lainnya	Jumlah Peralatan dan Mesin yang dibeli	1	Unit	9.747	-	-	1	9.747	-	-	-	-	-	-	-	-	-	-		
1.6	Peningkatan Kualitas Pelayanan Publik	Pengadaan Jasa Penunjang Urusan Pemerintahan Daerah	Persentase Penyediaan Jasa Penunjang Urusan Pemerintahan Daerah	100	Persen	66.860	100	18.691	100	43.660	16	8.455	16	7.744	32	16.199	132	34.890	132	52	Subbag UP	
1.6.1		Penyediaan Jasa Surat Menyurat	Jumlah Materai	570	Lembar	5.700	120	1.200	450	4.500	30	1.200	30	2.400	60	3.600	180	4.800	32	84		
1.6.2		Penyediaan Jasa Komunikasi, sumberdaya air dan listrik	Pembayaran jasa komunikasi, sumber daya air dan listrik	24	Bulan	46.000	12	17.491	12	24.000	3	4.655	3	4.514	6	9.169	18	26.660	75	58		
1.6.3		Penyediaan Jasa Peralatan dan Perlengkapan Kantor	Jumlah Peralatan dan Perlengkapan Kantor yang dipelihara	15	Bulan	15.160	-	-	15	15.160	0,25	2.600	0,25	830	1	3.430	1	3.430	3	23		
1.7	Peningkatan Kualitas Pelayanan Publik	Pemeliharaan Barang Milik Daerah Penunjang Urusan Pemerintahan Daerah	Persentase Pemeliharaan Barang Milik Daerah	100	Persen	125.560	100	45.509	100	80.000	-	13.980	-	14.380	-	28.360	100	73.869	100	59	Subbag UP	
1.7.1		Penyediaan Jasa Pemeliharaan, Biaya Pemeliharaan, Pajak, dan Perizinan Kendaraan Dinas Operasional atau Lapangan	Jumlah kendaraan dinas/operasional yang terpelihara	16	Unit	105.560	12	45.509	4	60.000	-	13.980	-	14.380	-	28.360	12	73.869	75	70		
1.7.2		Pemeliharaan/Rehabilitasi Gedung Kantor dan Bangunan Lainnya	Jumlah Gedung Kantor yang dipelihara/direhab	1	Unit	20.000	-	-	1	20.000	-	-	-	-	-	-	-	-	-	-		

No	Sasaran	Program/Kegiatan	Indikator Kinerja Program (Outcome)/Kegiatan (output)	Target RPJMD Kabupaten pada tahun 2026 (akhir periode RPJMD)		Realisasi Capaian Kinerja RPJMD s/d Tahun Lalu (2021 s/d 2026)		Target Kinerja dan Anggaran RKPD Tahun 2022		Realisasi Kinerja s/d Semester (Bulan November)					Realisasi Capaian Kinerja dan Anggaran RKPD Tahun 2022		Realisasi Kinerja dan Anggaran RPJMD s/d Akhir Tahun 2022		Tingkat Capaian Kinerja dan Realisasi Anggaran RPJMD s/d Tahun 2022 (%)		Unit SKPD Penanggung Jawab		
				K	Rp. (000)	K	Rp. (000)	K	Rp. (000)	I			p. (00)	K	Rp. (000)	K	Rp. (000)	K	Rp. (000)	K		Rp.	
										SR	ST	SR											ST
Rata-rata capaian kinerja (%)										-	28,6	-	28,7	-	-	-	57,3						
Predikat kinerja										SR	ST	SR	ST	SR	ST								
2	Meningkatnya Kinerja Penyelenggaraan Tugas Umum Pemerintahan Kecamatan	ROGRAM PENYELENGGARAAN PEMERINTAHAN DAN PELAYANAN PUBLIK	Persentase Penyelenggaraan Pemerintahan dan Pelayanan Publik	100	persen	178.110	100	61.000	100	112.115	8	3.500			24.265	-	8	27.765	108	88.765	108	50	Kasie PPM dan PEM
2.1	Meningkatnya Kinerja Penyelenggaraan Tugas Umum Pemerintahan Kecamatan	Koordinasi Penyelenggaraan Kegiatan Pemerintahan di Tingkat Kecamatan	Persentase Penyelenggaraan Kegiatan Pemerintahan di Tingkat Kecamatan	100	Persen	10.010	-	-	100	5.015	-	-	100	5.015	-	100	5.015	100	5.015	100	100	50	Kasie PPM
2.1.1		Koordinasi/sinergi perencanaan dan pelaksanaan kegiatan pemerintahan dengan perangkat daerah dan instansi vertikal terkait	Jumlah Musrenbang kecamatan	2	kali	10.010	1	4.995	1	5.015	-	-	1	5.015	-	1	5.015	2	10.010	100	100		
2.2	Meningkatnya Kinerja Penyelenggaraan Tugas Umum Pemerintahan Kecamatan	Koordinasi Pemeliharaan sarana dan prasarana pelayanan Umum	Persentase Pemeliharaan sarana dan prasarana pelayanan Umum	100	Persen	161.000	100	61.000	100	100.000	25	3.500	25	13.750	-	50	17.250	150	78.250	150	49		Kasie PPM
2.2.1		Koordinasi/sinergi dengan perangkat daerah dan/atau instansi vertikal terkait dalam pemeliharaan sarana dan prasarana pelayanan umum.	Jumlah excavator yang dipelihara	2	Unit	161.000	1	61.000	1	100.000	0,25	3.500	0,25	13.750	-	1	17.250	2	78.250	75	49		
2.3	Meningkatnya Kinerja Penyelenggaraan Tugas Umum Pemerintahan Kecamatan	Pelaksanaan Urusan pemerintahan yang dilimpahkan kepada camat	Persentase Pengendalian, Evaluasi dan Pelaporan Pembangunan Daerah	100	Persen	7.100	-	-	100	7.100	-	-	-	5.500	-	-	5.500	-	5.500	-	77		Kasie PEM
2.3.1		Pelaksanaan Urusan pemerintahan yang terkait dengan pelayanan perizinan non usaha	Jumlah Pelayanan Perizinan yang dilaksanakan	15	izin	7.100	-	-	15	7.100	-	-	-	5.500	-	-	5.500	-	5.500	-	77		
Rata-rata capaian kinerja (%)										8,33	3,12	-	21,64	-	8,33	24,76							
Predikat kinerja										SR	SR	SR	T	SR	SR								
3	Meningkatnya Kinerja Penyelenggaraan Tugas Umum Pemerintahan Kecamatan	PROGRAM PEMBERDAYAAN MASYARAKAT DESA DAN KELURAHAN	Persentase Perempuan dalam Pembangunan di Kecamatan	100	persen	27.474	125	1.311.912	100	1.570.601	24	269.921	26	249.318	50	519.239	175	1.831.150	175	6.665			Kasie PPM dan Kessos
3.1	Meningkatnya Kinerja Penyelenggaraan Tugas Umum Pemerintahan Kecamatan	Koordinasi Kegiatan Pemberdayaan Desa	Persentase Koordinasi Kegiatan Pemberdayaan Desa	100	Persen	27.474	100	12.426	100	15.039	25	1.860	25	6.768	-	50	8.628	150	21.054	150	77		Kasie Kessos
3.1.1		Peningkatan Efektifitas Kegiatan Pemberdayaan Masyarakat di Wilayah Kecamatan	Jumlah Perempuan yang aktif dalam pembangunan dikecamatan (orang)	240	Orang	27.474	120	12.426	120	15.039	30	1.860	30	6.768	60	8.628	180	21.054	75	77			
3.1	Meningkatnya Kinerja Penyelenggaraan Tugas Umum Pemerintahan Kecamatan	Kegiatan Pemberdayaan Kelurahan	Persentase Peningkatan Pembangunan dikelurahan	100	Persen	2.891.194	100	1.299.485	100	1.555.562	12	268.061	30	242.551	-	42	510.611	142	1.810.096	142	63		Kasie PPM
3.1.1		Pembangunan Sarana dan Prasarana Kelurahan	Jumlah Pembangunan yang dilaksanakan (Unit)	14	Pembangunan	1.263.235	6	495.553	8	736.762	1	88.169	1	39.111	2	127.280	8	622.832	57	49			
3.1.1		Pemberdayaan Masyarakat di Kelurahan	Jumlah Perempuan yang aktif dalam pembangunan dikecamatan (orang)	534	Orang	1.538.609	534	769.037	534	769.400	125	179.892	140	202.240	265	382.132	799	1.151.169	150	75			
3.1.1		Evaluasi Kelurahan	Jumlah Evaluasi Kelurahan	2	Tahun	89.350	1	34.895	1	49.400	-	-	0,50	1.200	-	1	1.200	2	36.095	75	40		
Rata-rata capaian kinerja (%)										18,10	17,19	19,25	15,87	37,3	33,1								
Predikat kinerja										T	T	T	R	S	R								
4	Meningkatnya Kinerja Penyelenggaraan Tugas Umum Pemerintahan Kecamatan	PROGRAM PENYELENGGARAAN URUSAN PEMERINTAHAN UMUM	Persentase terlaksananya hari besar dan keagamaan	100	persen	57.884	100	14.057	100	43.827	-	-	-	-	-	-	-	100	14.057	100	24		Kasie PPM dan Kessos
4.1	Meningkatnya Kinerja Penyelenggaraan Tugas Umum Pemerintahan Kecamatan	Penyelenggaraan Urusan Pemerintahan Umum sesuai Penugasan Kepala Daerah	Persentase Penyelenggaraan urusan pemerintahan umum sesuai penugasan kepala daerah	100	Persen	57.884	100	14.057	100	43.827	-	-	-	-	-	-	-	100	14.057	100	24		Kasie Kessos
4.1.1		Pembinaan Kerukunan Antarukhu dan Intraukhu, Umat Beragama, Ras, dan Golongan Lainnya Guna Mewujudkan Stabilitas Keamanan Lokal, Regional, dan Nasional	Jumlah Hari besar dan keagamaan (kali)	6	Kali	57.884	3	14.057	3	43.827	-	-	-	-	-	-	-	3	14.057	50	24		
Rata-rata capaian kinerja (%)										-	-	-	-	-	-	-							
Predikat kinerja										ST	ST	ST	ST	ST	ST								
4	Peningkatan Kinerja Penyelenggaraan Tugas Umum Pemerintahan Kecamatan	PROGRAM PEMBINAAN DAN PENGAWASAN PEMERINTAHAN DESA	Persentase Pembinaan dan Pengawasan Pemerintahan Desa	100	persen	5.000	-	-	-	-	-	-	-	2.415	-	-	2.415	-	2.415	-	48		Kasie PPM dan Kessos
4.1	Meningkatnya Kinerja Penyelenggaraan Tugas Umum Pemerintahan Kecamatan	Fasilitasi, Rekomendasi dan Koordinasi Pembinaan dan Pengawasan Pemerintahan Desa	Persentase Koordinasi Penyelenggaraan kegiatan pemerintahan di tingkat kecamatan	100	Persen	5.000	-	-	-	-	-	-	-	2.415	-	-	2.415	-	2.415	-	48		Kasie Kessos
4.1.1		Koordinasi Pendampingan Desa di Wilayahnya	Jumlah Pendampingan Desa (kali)	10	Kali	5.000	-	-	-	-	-	-	-	2.415	-	-	2.415	-	2.415	-	48		
Rata-rata capaian kinerja (%)										-	-	-	-	-	-	-							
Predikat kinerja										SR	SR	ST	ST	ST	ST								
JUMLAH ANGGARAN DAN REALISASI DARI SELURUH PROGRAM										6.385.498					3.218.966								
TOTAL RATA-RATA CAPAIAN KINERJA DAN ANGGARAN DARI SELURUH PROGRAM (PROGRAM 1 s.d. PROGRAM 4)										6,6	25,1	4,8	25,3	11,4	50,4								
PREDIKAT KINERJA DARI SELURUH PROGRAM (PROGRAM 1 s.d. PROGRAM 4)										SR	ST	SR	ST	SR	ST								
Faktor Pendorong Pencapaian Kinerja :																							
Faktor Penghambat :																							
Tindak Lanjut yang diperlukan dalam triwulan Berikutnya :																							
Tindak Lanjut yang diperlukan dalam Renja Perangkat Daerah Berikutnya :																							

Unsur Kewilayahan

No	Sasaran	Program/Kegiatan	Indikator Kinerja Program (Outcome)/Kegiatan (output)	Target RPJMD Kabupaten pada tahun 2026 (akhir periode RPJMD)		Realisasi Capaian Kinerja RPJMD s/d Tahun Lalu (2021 s/d 2026)		Target Kinerja dan Anggaran RKPD Tahun 2022		Realisasi Kinerja s/d Semester (Bulan November)					Realisasi Capaian Kinerja dan Anggaran RKPD Tahun 2022		Realisasi Kinerja dan Anggaran RPJMD s/d Akhir Tahun 2022		Tingkat Capaian Kinerja dan Realisasi Anggaran RPJMD s/d Tahun 2022 (%)		Unit SKPD Penanggung Jawab	
				K	Rp. (000)	K	Rp. (000)	K	Rp. (000)	I			IV		K	Rp. (000)	K	Rp. (000)	K	Rp.		
										K	Rp. (000)	K	Rp. (000)	p. (00)								K
Kecamatan Rantau Rasu																						
1	Peningkatan kualitas pelayanan Publik, Akuntabilitas Kinerja dan Keuangan	PROGRAM PENUNJANG URUSAN PEMERINTAHAN DAERAH KABUPATEN/KOTA	Indeks Pelayanan Instansi	81	point	5.746.420	86	2.511.435	81	2.949.476	430.252			763.882	-	-	1.194.134	86	3.705.569	106	64	Sekretaris Camat
1.1	Peningkatan Akuntabilitas Kinerja dan Keuangan	Perencanaan, Penganggaran, dan Evaluasi Kinerja Perangkat Daerah	Persentase Perencanaan, Penganggaran, dan Evaluasi Kinerja Perangkat Daerah	100	Persen	118.565	100	51.565	100	67.000	13	2.975	40	24.875	-	53	27.850	153	79.415	153	67	Subbag Keu dan Perencanaan
1.1.1		Penyusunan Dokumen Perencanaan Perangkat Daerah (RENJA & RENSTRA)	Jumlah dokumen perencanaan	7	Dok	22.000	5	11.000	2	11.000	0	1.475	1	5.875	-	1	7.350	6	18.350	91	83	
1.1.2		Koordinasi dan Penyusunan Laporan Capaian Kinerja dan Ikhtisar Realisasi Kinerja SKPD	Jumlah dokumen Laporan Kinerja dan keuangan	11	Dok	12.000	8	6.000	3	6.000	1	1.500	1	2.000	-	2	3.500	10	9.500	89	79	
1.1.3		Evaluasi Kinerja Perangkat Daerah (Monev)	Jumlah Monev yang dilaksanakan	24	bulan	84.565	12	34.565	12	50.000	-	-	4	17.000	-	4	17.000	16	51.565	67	61	
1.2	Peningkatan Akuntabilitas Kinerja dan Keuangan	Administrasi Keuangan Perangkat Daerah	Persentase Penyelesaian Administrasi Keuangan Daerah	100	Persen	4.943.253	100	2.195.442	100	2.470.685	17	334.254	27	669.983	-	43	1.004.237	143	3.199.678	143	65	Subbag Keu dan Perencanaan
1.2.1		Penyediaan Gaji dan Tunjangan ASN	Pembayaran gaji dan tunjangan ASN	2	Tahun	4.391.969	1	1.926.950	1	2.187.893	0,13	275.256	0,27	595.763	-	0,40	871.019	1,40	2.797.968	70	64	
1.2.2		Pelaksanaan Penatausahaan dan Penguji/Verifikasi Keuangan SKPD	Pembayaran jasa administrasi keuangan	1	Tahun	551.284	1	268.492	1	282.792	0,21	58.998	0,26	74.220	-	0,47	133.218	1,47	401.710	147	73	
1.3	Peningkatan Kualitas Pelayanan Publik	Administrasi Kepegawaian Perangkat Daerah	Persentase Penyelesaian Administrasi Kepegawaian Perangkat Daerah	100	Persen	47.600	100	17.600	100	30.000	33	10.000	-	-	-	33	10.000	133	27.600	133	58	Subbag UP
1.3.1		Pengadaan Pakaian Dinas Beserta Atribut Kelengkapannya	Jumlah Pakaian Dinas Beserta Atribut Kelengkapannya	58	stel	27.600	28	12.600	30	15.000	-	-	-	-	-	-	-	28	12.600	48	-	
1.3.1		Pendidikan dan Pelatihan Pegawai Berdasarkan Tugas dan Fungsi	Jumlah ASN yang mengikuti diklat/pelatihan formal	4	Orang	20.000	1	5.000	3	15.000	2,00	10.000	-	-	-	2	10.000	3	15.000	75	-	
1.4	Peningkatan Kualitas Pelayanan Publik	Administrasi Umum Perangkat Daerah	Persentase Penyelesaian Administrasi Umum Perangkat Daerah	100	Persen	276.989	100	115.744	100	159.105	22	36.105	30	38.882	-	51	74.787	151	190.531	151	69	Subbag UP
1.4.1		Penyediaan Komponen Instalasi Listrik/Penerangan Bangunan Kantor	Jumlah Jenis komponen instalasi listrik/penerangan	19	Jenis	21.590	10	9.590	9	12.000	2	3.000	3	4.000	-	5	7.000	15	16.590	80	77	
1.4.2		Penyediaan Peralatan dan Perlengkapan Kantor	Pengadaan peralatan kebersihan dan alat tulis kantor	2	Tahun	172.257	1	72.064	1	98.053	0,2	16.405	0,2	18.090	-	0,35	34.495	1,35	106.559	68	62	
1.4.3		Penyediaan bahan logistik kantor	Jumlah Pameran yang dilaksanakan	2	Kali	6.000	1	1.000	1	5.000	-	-	-	-	-	-	-	1	1.000	50	-	
1.4.4		Penyediaan Barang Cetak dan Penggandaan	Jumlah jenis barang cetakan	15	Jenis	24.052	10	10.000	5	14.052	1,3	3.550	1,5	4.275	-	3	7.825	13	17.825	85	74	
1.4.5		Penyediaan Bahan Bacaan dan Peraturan Perundang-Undangan	Pembayaran tagihan surat kabar	24	Bulan	10.000	12	5.000	12	5.000	3	1.250	6	2.500	-	9	3.750	21	8.750	88	88	
1.4.6		Facilitas Kunjungan Tamu	Penyediaan makan minum tamu	24	Bulan	35.100	12	15.100	12	20.000	7	11.900	5	8.050	-	12	19.950	24	35.050	100	100	
1.4.7		Penyelenggaraan Rapat Koordinasi dan Konsultasi SKPD	Pembayaran koordinasi dalam daerah dan konsultasi luar daerah	12	Bulan	7.990	12	2.990	12	5.000	-	-	4,24	1.767	-	4	1.767	16	4.757	135	60	
1.5	Peningkatan Kualitas Pelayanan Publik	Pengadaan Barang Milik Daerah Penunjang Urusan Pemerintah Daerah	Persentase Pengadaan Barang Milik Daerah	100	Persen	38.824	100	28.500	100	10.570	-	-	-	-	-	-	-	100	28.500	100	73	Subbag UP
1.5.1		Pengadaan Mebel	Jumlah Pengadaan Mebel	5	Unit	38.824	2	28.500	3	10.570	-	-	-	-	-	-	-	2	28.500	40	73	
1.6	Peningkatan Kualitas Pelayanan Publik	Penyediaan Jasa Penunjang Urusan Pemerintahan Daerah	Persentase Penyediaan Jasa Penunjang Urusan Pemerintahan Daerah	100	Persen	45.170	100	15.862	100	23.400	20	3.648	24	5.250	-	43	8.898	143	24.759	143	55	Subbag UP
1.6.1		Penyediaan Jasa Surat Menyurat	Jumlah Materai	557	Lembar	5.570	257	2.570	300	3.000	75	750	75	750	-	150	1.500	407	4.070	73	73	
1.6.2		Penyediaan Jasa Komunikasi, sumberdaya air dan Listrik	Pembayaran jasa komunikasi, sumber daya air dan listrik	24	Bulan	39.600	12	13.292	12	20.400	2	2.898	3	4.500	-	4	7.398	16	20.690	68	52	
1.7	Peningkatan Kualitas Pelayanan Publik	Pemeliharaan Barang Milik Daerah Penunjang Urusan Pemerintahan Daerah	Persentase Pemeliharaan Barang Milik Daerah	100	Persen	276.019	100	86.723	100	188.715	29	43.270	21	25.093	-	50	68.363	150	155.086	150	56	Subbag UP
1.7.1		Penyediaan Jasa Pemeliharaan, Biaya Pemeliharaan, Pajak dan Perizinan Kendaraan Dinas Operasional/Lapangan	Jumlah kendaraan dinas/operasional yang terpelihara	14	Unit	134.650	7	65.926	7	68.150	4	40.300	2	21.543	-	6	61.843	13	127.769	95	95	
1.7.2		Pemeliharaan Peralatan dan Mesin Lainnya	Jumlah pengadaan peralatan dan mesin	9	Jenis	21.608	4	10.797	5	10.804	1	2.970	2	3.550	-	3	6.520	7	17.317	78	80	
1.7.3		Pemeliharaan Kelembagaan Gedung Kantor dan Bangunan Lainnya	Jumlah ruang gedung kantor yang terpelihara	2	Gedung	119.762	1	10.000	1	109.762	-	-	-	-	-	-	-	1	10.000	50	8	
Rata-rata capaian kinerja (%)											-	14,6	-	25,9	-	-	40,5					
Predikat kinerja											SR	R	SR	ST	SR	T						
2		PROGRAM PENYELANGGARAAN PEMERINTAHAN DAN PELAYANAN PUBLIK	Persentase Penyelenggaraan Pemerintahan dan Pelayanan Publik	100	persen	168.337	100	57.392	100	110.844	42	10.000	8	2.800	-	50	12.800	150	70.192	150	42	Kasie PPM dan PEM
2.1		Koordinasi Penyelenggaraan Kegiatan Pemerintahan di Tingkat Kecamatan	Persentase Penyelenggaraan Kegiatan Pemerintahan di Tingkat Kecamatan	100	Persen	20.000	100	10.000	100	10.000	100	8.200	-	-	-	100	8.200	200	18.200	200	91	Kasie PPM
2.1.1		Koordinasi/sinergi perencanaan dan pelaksanaan kegiatan pemerintahan dengan perangkat daerah dan instansi vertikal terkait	Jumlah Musrenbang kecamatan	2	kali	20.000	1	10.000	1	10.000	1,00	8.200	-	-	-	1,00	8.200	2,00	18.200	100	91	
2.2		Koordinasi Pemeliharaan sarana dan prasarana pelayanan Umum	Persentase Pemeliharaan sarana dan prasarana pelayanan Umum	100	Persen	144.350	100	45.400	100	98.850	25	1.800	25	2.800	-	50	4.600	150	50.000	150	35	Kasie PPM
2.2.1		Koordinasi/sinergi dengan perangkat daerah dan/atau instansi vertikal terkait dalam pemeliharaan sarana dan prasarana pelayanan umum	Jumlah excavator yang dipelihara	2	Unit	144.350	1	45.400	1	98.850	0,25	1.800	0,25	2.800	-	0,50	4.600	1,50	50.000	75	35	
2.3		Pelaksanaan Urusan pemerintahan yang dilimpahkan kepada Camat	Persentase Pengendalian, Evaluasi dan Pelaporan Pembangunan Daerah	100	Persen	3.987	100	1.992	100	1.994	-	-	-	-	-	-	-	100	1.992	100	50	Kasie PEM
2.3.1		Pelaksanaan Urusan pemerintahan yang terkait dengan pelayanan perizinan non usaha	Jumlah izin yang dilayani	2	izin	3.987	1	1.992	1	1.994	-	-	-	-	-	-	-	1	1.992	50	50	
Rata-rata capaian kinerja (%)											42	9,0	8	2,5	-	50	11,5					
Predikat kinerja											ST	SR	SR	SR	ST	SR						
3	Meningkatnya Kinerja Penyelenggaraan Tugas Umum Pemerintahan Kecamatan	PROGRAM PEMBERDAYAAN MASYARAKAT DESA DAN KELURAHAN	Persentase Perempuan dalam Pembangunan di Kecamatan	100	Persen	1.390.462	100	590.097	100	783.806	19	125.942	21	101.271	-	40	227.213	140	817.309	140	59	

No	Sasaran	Program/Kegiatan	Indikator Kinerja Program (Outcome)/Kegiatan (output)	Target RPJMD Kabupaten pada tahun 2026 (akhir periode RPJMD)		Realisasi Capaian Kinerja RPJMD s/d Tahun Lalu (2021 s/d 2026)		Target Kinerja dan Anggaran RKPD Tahun 2022		Realisasi Kinerja s/d Semester (Bulan November)					Realisasi Capaian Kinerja dan Anggaran RKPD Tahun 2022		Realisasi Kinerja dan Anggaran RPJMD s/d Akhir Tahun 2022		Tingkat Capaian Kinerja dan Realisasi Anggaran RPJMD s/d Tahun 2022 (%)		Unit SKPD Penanggung Jawab		
				K	Rp. (000)	K	Rp. (000)	K	Rp. (000)	K	Rp. (000)	K	Rp. (000)	K	Rp. (000)	Rp. (000)	K	Rp. (000)	K	Rp. (000)		K	Rp.
3.1	Meningkatnya kesetaraan Gender di Kecamatan	Koordinasi Kegiatan Pemberdayaan Desa	Persentase Peningkatan Pembangunan dikelurahan	100		100		100		-													
3.1.1			Persentase perempuan dalam pembangunan di Kecamatan	100	Persen	38.643	100	14.992	100	23.626	16	3.872	24	5.772	-	41	9.644	141	24.636	141	64		
3.2	Meningkatnya Pembangunan infrastruktur di Kelurahan Bandar Jaya	Kegiatan Pemberdayaan Kelurahan	Persentase peningkatan Pembangunan di Kelurahan	100	Persen	1.351.819	100	575.105	100	760.180	8	122.070	6	95.499	-	14	217.569	114	792.674	114	59		
3.2.1			Jumlah perempuan yang aktif di PKK Kecamatan	150	Orang	38.643	100	14.992	50	23.626	8	3.872	12	5.772		20,41	9.644	120,41	24.636	80	64		
3.2.1			Jumlah Pembangunan yang dilaksanakan di Kelurahan	4	Unit	545.273	2	205.222	2	323.688	-	19.216	-	18.811		-	38.027	2,00	243.249	50	45		
3.2.2			Jumlah Masyarakat yang diberdayakan di Kelurahan	85	Orang	786.546	50	359.908	35	426.492	8	102.854	6	76.688		14,73	179.542	64,73	539.450	76	69		
3.2.3			Pembayaran Konsultasi dan Koordinasi	2	Tahun	20.000	1	9.975	1	10.000	-	-	-	-		-	-	1,00	9.975	50	50		
Rata-rata capaian kinerja (%)										19	16,1	21	12,9	-	40	29,0							
Predikat kinerja										T	S	T	R		T	SR							
4	Meningkatnya Kinerja Penyelenggaraan Tugas Umum Pemerintahan Kecamatan	PROGRAM PENYELENGGARAAN URUSAN PEMERINTAHAN UMUM	Persentase terlaksananya Hari-hari besar dan Keagamaan	100	Persen	29.670	100	9.120	100	20.550	-	3.500	33	8.500	-	33	12.000	133	21.120	133	71		
4.1			Persentase Hari-hari besar dan Keagamaan di Kecamatan	100	Persen	29.670	100	9.120	100	20.550	-	3.500	33	8.500	-	33	12.000	133	21.120	133	71		
4.1.1			Jumlah Hari-Hari Besar Keagamaan	4	Kali	29.670	1	9.120	3	20.550	-	3.500	1,0	8.500		1,00	12.000	2,00	21.120	50	71		
Rata-rata capaian kinerja (%)										-	17	33	41	-	33	58							
Predikat kinerja										SR	R	ST	ST		R	ST							
5	Meningkatnya Kinerja Pembinaan dan Pengawasan Pemerintahan Desa	PROGRAM PEMBINAAN DAN PENGAWASAN PEMERINTAHAN DESA	Persentase terlaksananya usulan desa yang diterima dan pembangunan yang dipantau di Kecamatan	100	Persen	4.970			100	-	-	-	-	-	-	-	-	-	-	-	-		
5.1			Persentase usulan desa yang diterima dan pembangunan yang dipantau di Kecamatan	100	Persen	4.970			100	-	-	-	-	-	-	-	-	-	-	-	-		
5.1.1			Jumlah Pembangunan yang dipantau	1	Tahun	4.970			-	-	-	-	-	-	-	-	-	-	-	-	-		
Rata-rata capaian kinerja (%)										-		-	-	-	-	-							
Predikat kinerja										SR	SR	SR	SR		SR	SR							
Jumlah Anggaran dan Realisasi dari seluruh program											3.864.875					1.446.147							
TOTAL RATA-RATA CAPAIAN KINERJA DAN ANGGARAN DARI SELURUH PROGRAM (PROGRAM 1 s.d. PROGRAM 4)										15,1	14,74	15,7	22,68		30,8	37,4							
PREDIKAT KINERJA DARI SELURUH PROGRAM (PROGRAM 1 s.d. PROGRAM 4)										R	R	R	T		R	S							
Ang Pencapaian Kinerja :																							
r Penghambat :																							
rukan dalam triwulan Berikutnya :																							
dalam Renja Perangkat Daerah Berikutnya :																							

Unsur Kewilayahan

Kecamatan Mendahara																					
No	Indikator Kinerja	Program	Indeks Pelayanan Instansi	78 poin	5.283.967	87	2.548.127	81	2.675.501	-	619.324	-	780.613	-	1.399.937	87	3.948.064	112	75		
1.1	Peningkatan kualitas pelayanan Publik, Akuntabilitas Kinerja dan Keuangan	PROGRAM PENUNJANG URUSAN PEMERINTAHAN DAERAH KABUPATEN/KOTA	Persentase Perencanaan, Penganggaran, dan Evaluasi Kinerja Perangkat Daerah	100	Persen	96.960	97	40.930	100	56.000	17	1.400	19	11.160	36	12.560	133	53.490	133	55	Sekretaris Camat
1.1.1			Jumlah dokumen perencanaan	7	dok	5.500	4	2.500	3	3.000	1	500	1	500	2	1.000	6	3.500	86	64	Subbag Keu dan Perencanaan
1.1.2			Jumlah dokumen Laporan Kinerja dan keuangan	11	Dok	3.480	5	480	6	3.000	1	900	-	1	900	6	1.380	55	40		
1.1.3			Pembayaran Perjalanan Dinas Dalam Daerah	24	bulan	87.980	11	37.950	12	50.000	-	-	3	10.660	3	10.660	14	48.610	58	55	
1.2	Peningkatan Akuntabilitas Kinerja dan Keuangan	Administrasi Keuangan Perangkat Daerah	Persentase Penyelesaian Administrasi Keuangan Daerah	100	Persen	4.355.408	100	2.071.082	100	2.229.492	25	279.837	25	663.073	50	942.910	150	3.013.992	150	69	Subbag Keu dan Perencanaan
1.2.1			Pembayaran gaji dan tunjangan ASN	2	Tahun	3.544.118	1	1.672.322	1	1.818.222	0,25	237.467	0,25	515.633	1	753.100	2	2.425.422	75	68	
1.2.2			Pembayaran jasa administrasi keuangan	2	Tahun	811.290	1	398.760	1	411.270	0,25	42.370	0,25	147.440	1	189.810	2	588.570	75	73	
1.3	Peningkatan Kualitas Pelayanan Publik	Administrasi Kepegawaian Perangkat Daerah	Persentase Penyelesaian Adminstrasi Kepegawaian Perangkat Daerah	100	Persen	31.700	15	10.500	100	21.200	-	5.000	15	16.200	15	21.200	30	31.700	30	100	Subbag UP
1.3.1			Jumlah Pakaian Dinas Beserta Atribut Kelengkapannya	67	stel	21.700	15	10.500	52	11.200	-	-	15	11.200	15	11.200	30	21.700	45	-	
1.3.1			Jumlah ASN yang mengikuti diklat/pelatihan formal	2	Orang	10.000	-	-	2	10.000	1	5.000	1	5.000	2	10.000	2	10.000	-	-	

No	Sasaran	Program/Kegiatan	Indikator Kinerja Program (Outcome)/Kegiatan (output)	Target RPJMD Kabupaten pada tahun 2026 (akhir periode RPJMD)		Realisasi Capaian Kinerja RPJMD s/d Tahun Lalu (2021 s/d 2026)		Target Kinerja dan Anggaran RKPD Tahun 2022		Realisasi Kinerja s/d Semester (Bulan November)				Realisasi Capaian Kinerja dan Anggaran RKPD Tahun 2022		Realisasi Kinerja dan Anggaran RPJMD s/d Akhir Tahun 2022		Tingkat Capaian Kinerja dan Realisasi Anggaran RPJMD s/d Tahun 2022 (%)		Unit SKPD Penanggung Jawab		
				K	Rp. (000)	K	Rp. (000)	K	Rp. (000)	K	Rp. (000)	K	Rp. (000)	K	Rp. (000)	K	Rp. (000)	K	Rp. (000)		K	Rp.
1.4	Peningkatan Kualitas Pelayanan Publik	Administrasi Umum Perangkat Daerah	Persentase Penyelesaian Administrasi Umum Perangkat Daerah	100	Persen	141.477	100	74.131	100	66.860	16	24.125	19	12.791	35	36.916	135	111.047	135	78	Subbag UP	
1.4.1		Penyediaan Komponen Instalasi Listrik/Penerangan Bangunan Kantor	Jumlah Jenis komponen instalasi listrik/penerangan	12	Jenis	7.901	7	4.125	5	3.768	1	942	2	933	3	1.875	10	6.000	83	76		
1.4.2		Penyediaan Peralatan dan Perlengkapan Kantor	Pengadaan perlatan kebersihan dan alat tulis kantor	2	Tahun	63.324	1	37.779	1	25.542	0,25	15.428	0	3.123	1	18.551	2	56.330	75	89		
1.4.3		Penyediaan Bahan Logistik Kantor	Jumlah Pelaksanaan Pameran	1	Kali	3.200	-	-	1	3.200	-	-	-	-	-	-	-	-	-	-		
1.4.3		Penyediaan Barang Cetak dan Penggandaan	Jumlah jenis barang cetakan	8	Jenis	14.602	3	7.102	5	7.500	1	1.825	1	1.855	2	3.680	5	10.782	63	74		
1.4.4		Penyediaan Bahan Bacaan dan Peraturan Perundang-Undangan	Pembayaran tagihan surat kabar	24	Bulan	12.000	12	6.000	12	6.000	3	1.500	3	1.500	6	3.000	18	9.000	75	75		
1.4.5		Facilitas Kunjungan Tamu	Penyediaan makan minum tamu	24	Bulan	36.250	12	18.000	12	18.250	3	4.430	3	5.380	6	9.810	18	27.810	75	77		
1.4.6		Penyelenggaraan Rapat Koordinasi dan Konsultasi SKPD	Pembayaran koordinasi dalam daerah dan konsultasi luar daerah	24	Bulan	4.200	12	1.125	12	2.600	-	-	-	-	-	-	12	1.125	50	27		
1.5	Peningkatan Kualitas Pelayanan Publik	Pengadaan Barang Milik Daerah Penunjang Urusan Pemerintah Daerah	Persentase Pengadaan Barang Milik Daerah	100	Persen	28.213	1	23.200	100	5.000	2	35.820	1	5.000	3	40.820	4	64.020	4	227	Subbag UP	
1.5.2		Pengadaan Peralatan Dan Mesin Lainnya	Jumlah Pengadaan Peralatan dan Mesin Lainnya (Unit)	2	Unit	28.213	1	23.200	1	5.000	2	35.820	1	5.000	3	40.820	4	64.020	200	227		
1.6	Peningkatan Kualitas Pelayanan Publik	Penyediaan Jasa Penunjang Urusan Pemerintahan Daerah	Persentase Penyediaan Jasa Penunjang Urusan Pemerintahan Daerah	100	Persen	50.980	88	21.976	100	29.000	22	5.564	31	5.154	52	10.718	140	32.694	140	64	Subbag UP	
1.6.1		Penyediaan Jasa Surat Menyurat	Jumlah Materai	898	Lembar	8.980	300	3.980	500	5.000	90	900	180	1.800	270	2.700	570	6.680	63	74		
1.6.2		Penyediaan Jasa Komunikasi, sumberdaya air dan listrik	Pembayaran jasa komunikasi, sumber daya air dan listrik	24	Bulan	42.000	12	17.996	12	24.000	3	4.664	3	3.354	6	8.018	18	26.014	75	62		
1.7	Peningkatan Kualitas Pelayanan Publik	Pemeliharaan Barang Milik Daerah Penunjang Urusan Pemerintahan Daerah	Persentase Pemeliharaan Barang Milik Daerah Penunjang Urusan Pemerintahan Daerah	100	Persen	579.229	100	306.308	100	267.949	18	4.837	18	67.235	35	72.072	135	378.380	135	65	Subbag UP	
1.7.1		Penyediaan Jasa Pemeliharaan, Biaya Pemeliharaan dan Pajak Kendaraan Perorangan Dinas atau Kendaraan Dinas Jabatan	Jumlah kendaraan dinas jabatan/operasional yang terpelihara	2	Unit	26.000	1	7.200	1	17.400	0,25	3.250	0	4.200	0,50	7.450	1,50	14.650	75	56		
1.7.1		Penyediaan Jasa Pemeliharaan, Biaya Pemeliharaan, Pajak dan Perizinan Kendaraan Dinas Operasional/Lapangan	Jumlah kendaraan dinas/operasional yang terpelihara	8	Unit	18.885	4	11.648	4	4.125	1	1.087	1	2.655	2,00	3.742	6,00	15.390	75	81		
1.7.2		Pemeliharaan Peralatan dan Mesin Lainnya	Jumlah peralatan dan mesin kantor yang terpelihara	10	unit	6.140	5	2.920	5	3.220	1	500	1	500	2,00	1.000	7,00	3.920	70	64		
1.7.2		Pemeliharaan Rehab Gedung Kantor dan Bangunan Lainnya	Jumlah ruang gedug kantor yang terpelihara	2	Gedung	368.204	1	124.819	1	243.204	-	-	-	-	-	-	1,00	124.819	50	34		
1.7.2		Pemeliharaan/Rehabilitasi Sarana dan Prasarana Gedung Kantor atau bangunan	Jumlah sarana dan prasarana gedung kantor yang terpelihara	2	Gedung	160.000	2	159.721	-	-	-	-	0	59.880	0,25	59.880	2,25	219.601	113	137		
Rata-rata capaian kinerja (%)										-	23,1	-	29,2	-	52,3							
Predikat kinerja										SR	T	SR	ST	SR	ST							
2		PROGRAM PENYELENGGARAAN URUSAN PEMERINTAHAN UMUM	Persentase terlaksananya hari besar dan keagamaan	100	persen	-	100	6.990	100	29.209	-	375	-	375	-	-	750	100	7.740	100	#DIV/0!	Kasie PPM dan PEM
2.1		Penyelenggaraan urusan pemerintahan umum sesuai penugasan kepala daerah	Persentase Penyelenggaraan urusan pemerintahan umum sesuai penugasan kepala daerah	100	Persen	-	100	6.990	100	29.209	-	375	-	375	-	-	750	100	7.740	100	#DIV/0!	Kasie PPM
2.1.1		Pembinaan kerukunan antar suku dan intra suku, umat beragama, ras dan golongan lainnya guna mewujudkan stabilitas keamanan, lokal, regional dan nasional	Jumlah Hari besar dan keagamaan (kali)	4	kali	36.199	1	6.990	3	29.209	-	-	-	-	-	-	1	6.990	25	19		
2.1.2	Sasaran Strategis Sekretaris Camat	Pelaksanaan Tugas Forum Koordinasi Pimpinan di Kecamatan	Jumlah Jamuan Tamu di Tingkat Forkopimcam								0,25	375	0,25	375		750						
Rata-rata capaian kinerja (%)										-	1,28	-	1,28	-	2,57							
Predikat kinerja										SR	SR	SR	SR	SR	SR							
2		PROGRAM PEMBERDAYAAN MASYARAKAT DESA DAN KELURAHAN, PROGRAM PENYELENGGARAAN URUSAN PEMERINTAHAN UMUM dan PROGRAM PEMBINAAN DAN PENGAWASAN	Persentase Perempun dalam Pembangunan di Kecamatan	100	persen	1.370.793	100	571.534	100	773.612	40	62.087	40	181.592	-	80	243.679	180	815.213	180	59	Kasie PPM dan PEM
2.1		Koordinasi Kegiatan Pemberdayaan Desa	Persentase Peningkatan Pembangunan dikelurahan	100			100		100													
2.1.1		Peningkatan efektifitas kegiatan pemberdayaan masyarakat diwilayah kecamatan	Persentase Koordinasi Kegiatan Pemberdayaan Desa	100	Persen	28.431	100	15.000	100	13.431	40	1.225	40	1.240	-	80	2.465	180	17.465	180	61	Kasie PPM
2.2		Pemberdayaan Kelurahan	Persentase Peningkatan Pembangunan dikelurahan	100	Persen	1.342.362	100	556.534	100	760.181	-	60.862	-	180.352	-	-	241.214	100	797.748	100	59	Kasie PPM
2.2.1		Pembangunan Sarana dan Prasarana Kelurahan	Jumlah Pembangunan yang dilaksanakan (Unit)	5	Unit	420.298,00	1	99.124	4	314.431,00	-	23.192	-	35.332	-	58.524	1	157.648	20	38		
2.3.1		Evaluasi Kelurahan	Jumlah Masyarakat yang diberdayakan di Kelurahan	2	Tahun	913.894,00	1	455.440	1	439.750,00	0,25	37.670	0	145.020	-	182.690		638.130		70		
2.3.1		Evaluasi Kelurahan	Pembayaran Konsultasi dan Koordinasi	24	bulan	8.170,00	12	1.970	12	6.000,00	-	-	-	-	-	-	12	1.970	50	24		
Rata-rata capaian kinerja (%)										40	8	40	23	-	80	31						
Predikat kinerja										ST	SR	ST	T	ST	R							
2		ROGRAM PENYELENGGARAAN PEMERINTAHAN DAN PELAYANAN PUBLIK	Persentase Penyelenggaraan Pemerintahan dan Pelayanan Publik	100	persen	48.820	100	21.500	100	27.300	42	10.600	8	9.500	-	50	20.100	150	41.600	150	85	Kasie PPM dan PEM
2.1		Koordinasi Penyelenggaraan Kegiatan Pemerintahan di Tingkat Kecamatan	Persentase Penyelenggaraan Kegiatan Pemerintahan di Tingkat Kecamatan	100	Persen	10.000	100	5.000	100	5.000	100	5.000	-	-	100	5.000	200	10.000	200	100	Kasie PPM	
2.1.1		Koordinasi/sinergi perencanaan dan pelaksanaan kegiatan pemerintahan dengan perangkat daerah dan instansi vertikal terkait	Jumlah Musrenbang kecamatan	2	kali	10.000	1	5.000	1	5.000	1	5.000	-	-	1,00	5.000	2,00	10.000	100	100		
2.2		Koordinasi Pemeliharaan sarana dan prasarana pelayanan Umum	Persentase Pemeliharaan sarana dan prasarana pelayanan Umum	100	Persen	33.200	100	14.000	100	19.200	25	5.600	25	9.500	-	50,00	15.100	150,00	29.100	150	88	Kasie PPM

No	Sasaran	Program/Kegiatan	Indikator Kinerja Program (Outcome)/Kegiatan (output)	Target RPJMD Kabupaten pada tahun 2026 (akhir periode RPJMD)		Realisasi Capaian Kinerja RPJMD s/d Tahun Lalu (2021 s/d 2026)		Target Kinerja dan Anggaran RKPD Tahun 2022		Realisasi Kinerja s/d Semester (Bulan November)					Realisasi Capaian Kinerja dan Anggaran RKPD Tahun 2022		Realisasi Kinerja dan Anggaran RPJMD s/d Akhir Tahun 2022		Tingkat Capaian Kinerja dan Realisasi Anggaran RPJMD s/d Tahun 2022 (%)		Unit SKPD Penanggung Jawab			
				K	Rp. (000)	K	Rp. (000)	K	Rp. (000)	I			Rp. (000)	K	Rp. (000)	K	Rp. (000)	K	Rp. (000)	K		Rp.		
										K	Rp. (000)	K											Rp. (000)	p. (000)
2.2.1		Koordinasi/sinergi dengan perangkat daerah dan/atau instansi vertikal terkait dalam pemeliharaan sarana dan prasarana pelayanan umum	Jumlah excavator yang dipelihara	2	Unit	33.200	1	14.000	1	19.200	0,25	5.600	0,25	9.500	0,50	15.100	1,50	29.100	75	88				
2.3		Pelaksanaan Urusan pemerintahan yang dilimpahkan kepada camat	Persentase Pengendalian, Evaluasi dan Pelaporan Pembangunan Daerah	100	Persen	5.620	100	2.500	100	3.100	-	-	-	-	-	100,00	2.500	100	44	Kasie PEM				
2.3.1		Pelaksanaan Urusan pemerintahan yang terkait dengan pelayanan perizinan non usaha	Jumlah izin yang dilayani	2	izin	5.620	1	2.500	1	3.100	-	-	-	-	-	1,00	2.500	50	44					
Rata-rata capaian kinerja (%)										42	39	8	35	-	50	74								
Predikat kinerja										ST	ST	SR	ST		ST	ST								
JUMLAH ANGGARAN DAN REALISASI DARI SELURUH PROGRAM										3.505.622					1.664.466									
TOTAL RATA-RATA CAPAIAN KINERJA DAN ANGGARAN DARI SELURUH PROGRAM (PROGRAM 1 s.d. PROGRAM 4)										20	18	12,1	47		32,5	47,5								
PREDIKAT KINERJA DARI SELURUH PROGRAM (PROGRAM 1 s.d. PROGRAM 4)										T	S	R	ST		R	ST								
ong Pencapaian Kinerja :																								
r Penghambat :																								
Rukan dalam triwulan Berikutnya :																								
dalam Renja Perangkat Daerah Berikutnya :																								

Unsur Kewilayahan

Kecamatan Mendahra Ulu

No	Kategori	Program/Instansi	Indeks Pelayanan Instansi	78	poin	4.577.923	78	1.843.964	81	2.373.286	2022					2023					64
											31	5.730	8	4.520	39	10.250	139	41.150	139	47	
1	Peningkatan kualitas pelayanan Publik, Akuntabilitas Kinerja dan Keuangan	PROGRAM PENUNJANG URUSAN PEMERINTAHAN DAERAH KABUPATENKOTA	Persentase Perencanaan, Penganggaran, dan Evaluasi Kinerja Perangkat Daerah	100	Persen	87.810	100	30.900	100	54.910	31	5.730	8	4.520	39	10.250	139	41.150	139	47	Sekretaris Camat
1.1.1		Penyusunan Dokumen Perencanaan Perangkat Daerah (RENJA & RENSTRA)	Jumlah dokumen perencanaan	10	dok	10.000	5	3.000	5	5.000	-	-	-	-	-	5	3.000	50	30		
1.1.2		Koordinasi dan Penyusunan Laporan Capaian Kinerja dan Ikhtisar Realisasi Kinerja SKPD	Jumlah dokumen Laporan Kinerja dan keuangan	6	Dok	6.000	3	3.000	3	3.000	2	2.040	-	-	2	2.040	5	5.040	83	84	
1.1.3		Evaluasi Kinerja Perangkat Daerah (Monev)	Jumlah/Monev yang dilaksanakan	24	bulan	71.810	12	24.900	12	46.910	3	3.690	3	4.520	6	8.210	18	33.110	75	46	
1.2	Peningkatan Akuntabilitas Kinerja dan Keuangan	Administrasi Keuangan Perangkat Daerah	Persentase Penyelesaian Administrasi Keuangan Daerah	100	Persen	3.975.484	100	1.576.426	100	2.023.780	50	240.711	50	496.848	100	737.359	200	2.313.985	200	58	Subbag Keu dan Perencanaan
1.2.1		Penyediaan Gaji dan Tunjangan ASN	Pembayaran gaji dan tunjangan ASN	2	Tahun	3.467.044	1	1.328.066	1	1.768.220	0,50	190.861	0,50	437.248	1	628.109	2	1.956.175	100	56	
1.2.2		Pelaksanaan Penatausahaan dan Penguj/Verifikasi Keuangan SKPD	Pembayaran jasa administrasi keuangan	2	Tahun	508.440	1	248.360	1	255.560	0,50	49.850	0,50	59.600	1	109.450	2	357.810	100	70	
1.3	Peningkatan Kualitas Pelayanan Publik	Administrasi Kepegawaian Perangkat Daerah	Persentase Penyelesaian Administrasi Kepegawaian Perangkat Daerah	100	Persen	41.150	100	12.500	100	28.100	-	-	-	-	-	100	12.500	100	30	Subbag UP	
1.3.1		Pengadaan Pakain Dinas Beserta Atribut Kelengkapannya	Jumlah Pakain Dinas Beserta Atribut Kelengkapannya	50	stel	26.150	15	7.500	35	18.100	-	-	-	-	-	15	7.500	30	-		
1.3.1		Pendidikan dan Pelatihan Pegawai Berdasarkan Tugas dan Fungsi	Jumlah ASN yang mengikuti diklat/pelatihan formal	3	Orang	15.000	1	5.000	2	10.000	-	-	-	-	-	1	5.000	33	-		
1.4	Peningkatan Kualitas Pelayanan Publik	Administrasi Umum Perangkat Daerah	Persentase Penyelesaian Administrasi Umum Perangkat Daerah	100	Persen	323.183	100	134.523	100	191.346	32	25.978	37	51.290	69	77.268	169	211.791	169	66	Subbag UP
1.4.1		Penyediaan Komponen Instalasi Listrik/Penerangan Bangunan Kantor	Jumlah Jenis komponen instalasi listrik/penerangan	10	Jenis	15.350	5	2.988	5	12.362	1	800	1	3.248	2	4.048	7	7.036	70	46	
1.4.2		Penyediaan Peralatan dan Perlengkapan Kantor	Pengadaan perlatan kebersihan dan alat tulis kantor	2	Tahun	182.231	1	89.459	1	95.457	1,00	14.303	1,00	33.776	2	48.079	3	137.538	150	75	
1.4.2		Penyediaan Peralatan Rumah Tangga	Jumlah Peralatan Rumah Tangga	17	Jenis	10.131	-	-	17	10.131	4,00	1.393	4,00	4.082	8	5.475	8	5.475	47	54	
1.4.3		Penyediaan Bahan Logistik Kantor	Jumlah Pameran yang dilaksanakan	2	kali	13.884	1	4.608	1	9.276	-	-	-	-	-	-	4.608	-	-		
1.4.4		Penyediaan Barang Cetak dan Pengadaan	Jumlah jenis barang cetakan	10	Jenis	33.321	5	10.102	5	23.219	1	5.097	1	4.694	2	9.791	7	19.893	70	60	
1.4.5		Penyediaan Bahan bacaan dan Peraturan Perundang-Undangan	Pembayaran tagihan surat kabar	24	Bulan	9.600	12	4.800	12	4.800	3	800	3	1.200	6	2.900	18	6.800	75	71	
1.4.6		Fasilitas Kunjungan Tamu	Penyediaan makan minum tamu	24	Bulan	36.105	12	10.000	12	26.105	3	3.585	3	3.960	6	7.545	18	17.545	75	49	
1.4.7		Penyelenggaraan Rapat Koordinasi dan Konsultasi SKPD	Pembayaran koordinasi dalam daerah dan konsultasi luar daerah	24	Bulan	22.560	12	12.565	12	9.995	-	-	4	330	4	330	16	12.895	67	57	
1.6	Peningkatan Kualitas Pelayanan Publik	Pengadaan Barang Milik Daerah Penunjang Urusan Pemerintah Daerah	Persentase Pengadaan Barang Milik Daerah Penunjang Urusan Pemerintah Daerah	100	Persen	19.181	100	17.582	100	19.181	-	-	-	-	-	100	17.582	100	92	Subbag UP	
1.6.1		Pengadaan Mebel	Jumlah Pengadaan Mebel	3	Lembar	15.181	3	15.181	3	15.181	-	-	-	-	-	-	-	-	-		
1.6.2		Pengadaan Peralatan dan Mesin Lainnya	Jumlah Pengadaan Peralatan Mesin	4	Jenis	4.000	-	-	4	4.000	-	-	-	-	-	-	-	-	-		
1.6	Peningkatan Kualitas Pelayanan Publik	Penyediaan Jasa Penunjang Urusan Pemerintahan Daerah	Persentase Penyediaan Jasa Penunjang Urusan Pemerintah Daerah	100	Persen	72.300	100	17.582	100	45.300	15	6.528	15	8.091	29	14.619	129	32.201	129	45	Subbag UP
1.6.1		Penyediaan Jasa Surat Menyurat	Jumlah Materai	600	Lembar	6.000	300	3.000	300	3.000	12	920	12	1.440	24	2.360	324	5.360	54	89	
1.6.2		Penyediaan Jasa Komunikasi, sumberdaya air dan Listrik	Pembayaran jasa komunikasi, sumber daya air dan listrik	24	Bulan	54.000	12	14.582	12	30.000	3	3.208	3	3.051	6	6.259	18	20.841	75	39	
1.6.2		Penyediaan Jasa Peralatan dan Perlengkapan Kantor	Jumlah Penyediaan Jasa Peralatan dan Perlengkapan Kantor	12	Bulan	12.300	-	-	12	12.300	3	2.400	3	3.600	6	6.000	6	6.000	50	49	
1.7	Peningkatan Kualitas Pelayanan Publik	Pemeliharaan Barang Milik Daerah Penunjang Urusan Pemerintahan Daerah	Persentase Pemeliharaan Barang Milik Daerah Penunjang Urusan Pemerintahan Daerah	100	Persen	131.115	100	72.033	100	55.970	7	2.931	7	7.880	14	10.811	114	82.844	114	63	Subbag UP

No	Sasaran	Program/Kegiatan	Indikator Kinerja Program (Outcome)/Kegiatan (output)	Target RPJMD Kabupaten pada tahun 2026 (akhir periode RPJMD)		Realisasi Capaian Kinerja RPJMD s/d Tahun Lalu (2021 s/d 2026)		Target Kinerja dan Anggaran RKPD Tahun 2022		Realisasi Kinerja s/d Semester (Bulan November)					Realisasi Capaian Kinerja dan Anggaran RKPD Tahun 2022		Realisasi Kinerja dan Anggaran RPJMD s/d Akhir Tahun 2022		Tingkat Capaian Kinerja dan Realisasi Anggaran RPJMD s/d Tahun 2022 (%)		Unit SKPD Penanggung Jawab		
				K	Rp. (000)	K	Rp. (000)	K	Rp. (000)	K	Rp. (000)	K	Rp. (000)	K	Rp. (000)	Rp. (000)	K	Rp. (000)	K	Rp. (000)		K	Rp.
1.7.1		Penyediaan Jasa Pemeliharaan, Biaya Pemeliharaan dan Pajak Kendaraan Perorangan Dinas atau Kendaraan Dinas Jabatan	Jumlah kendaraan dinas/operasional yang terpelihara	2	Unit	57.000	-	-	2	57.000	1	45.000	1	32.903	6	77.903	6	77.903	300	137			
1.7.1		Penyediaan Jasa Pemeliharaan, Biaya Pemeliharaan, Pajak dan Perizinan Kendaraan Dinas Operasional/Lapangan	Jumlah kendaraan dinas/operasional yang terpelihara	13	Unit	81.545	6	52.463	7	25.970	1	2.931	1	7.880	6	10.811	12	63.274	92	78			
1.7.2		Pemeliharaan Rehab Gedung Kantor dan Bangunan Lainnya	Jumlah ruang gedug kantor yang terpelihara	2	Gedung	49.570	1	19.570	1	30.000	-	-	-	-	-	-	1	19.570	50	39			
Rata-rata capaian kinerja (%)										-	-	-	-	-	-	-	-	-	-	-	-		
Predikat kinerja										SR	T	SR	T	SR	ST								
2		PROGRAM PENYELENGGARAAN URUSAN PEMERINTAHAN UMUM	Persentase terlaksananya hari besar dan keagamaan	100	persen	103.579	50	7.175	100	78.633	-	-	-	-	-	-	50	7.175	50	7	Kasie PPM dan PEM		
2.1		Penyelenggaraan urusan pemerintahan umum sesuai penugasan kepala daerah	Persentase Penyelenggaraan urusan pemerintahan umum sesuai penugasan kepala daerah	100	Persen	103.579	50	7.175	100	78.633	-	-	-	-	-	-	50	7.175	50	7	Kasie PPM		
2.1.1		Pembinaan kerukunan antar suku dan intra suku, umat beragama, ras dan golongan lainnya guna mewujudkan stabilitas keamanan, lokal, regional dan nasional	Jumlah Hari besar dan keagamaan (kali)	5	kali	103.579	1	7.175	3	78.633	-	-	-	-	-	-	1	7.175	20	7			
Rata-rata capaian kinerja (%)										-	-	-	-	-	-	-	-	-	-	-	-		
Predikat kinerja										ST	SR	SR	SR	SR	SR								
2		PROGRAM PEMBERDAYAAN MASYARAKAT DESA DAN KELURAHAN	Persentase Perempuan dalam Pembangunan di Kecamatan	100	persen	1.382.362	100	1.179.676	100	760.181	17	67.584	20	118.235	38	185.819	138	1.365.495	138	99	Kasie PPM dan PEM		
2.2		Pemberdayaan Masyarakat	Persentase Peningkatan Pembangunan dikelurahan	100	Persen	1.382.362	100	589.838	100	760.181	-	67.584	13	118.235	-	13	185.819	113	775.657	113	56	Kasie PPM	
2.2.1		Pembangunan Sarana dan Prasarana Kelurahan	Jumlah Pembangunan yang dilaksanakan (Unit)	6	Unit	725.694,94	1	283.116	5	441.714,44	-	12.810	1	43.910	1	56.720	2	339.836	33	47			
		Pemberdayaan Masyarakat di Kelurahan	Jumlah Masyarakat yang diberdayakan di Kelurahan	168	Orang	636.007,06	69	300.842	69	307.526,56	12,00	54.774	14,00	74.325	-	-	129.099	-	429.941	-	68		
2.3.1		Evaluasi Kelurahan	Pembayaran Konsultasi dan Koordinasi	24	bulan	20.660,00	12	5.880	12	10.940,00	-	-	-	-	-	-	12	5.880	50	28			
Rata-rata capaian kinerja (%)										17	9	20	16	-	38	24							
Predikat kinerja										S	SR	T	S	-	S	SR							
2		ROGRAM PENYELENGGARAAN PEMERINTAHAN DAN PELAYANAN PUBLIK	Persentase Penyelenggaraan Pemerintahan dan Pelayanan Publik	100	persen	182.336	67	83.114	100	95.272	13	16.493	13	8.702	-	67	25.195	67	108.309	67	59	Kasie PPM dan PEM	
2.1		Koordinasi Penyelenggaraan Kegiatan Pemerintahan di Tingkat Kecamatan	Persentase Koordinasi Penyelenggaraan Kegiatan Pemerintahan di Tingkat Kecamatan	100	Persen	23.659	100	8.569	100	11.140	100	11.140	-	-	100	11.140	200	19.709	200	83	Kasie PPM		
2.1.1		Koordinasi/Sinergi Perencanaan dan Pelaksanaan Kegiatan Pemerintahan dengan Perangkat Daerah dan Instansi Vertikal Terkait	Jumlah Musrenbang yang dilaksanakan	2	kali	23.659	1	8.569	1	11.140	1	11.140	-	-	1,00	11.140	2,00	19.709	100	83			
2.1		Penyelenggaraan Urusan Pemerintahan yang tidak Dilaksanakan oleh Unit Kerja Perangkat Daerah yang ada di Kecamatan	Persentase Penyelenggaraan Urusan Pemerintahan yang tidak Dilaksanakan oleh Unit Kerja Perangkat Daerah yang ada di Kecamatan	100	Persen	39.472	100	8.569	100	39.472	6	2.452	12	4.264	-	18	6.716	118	15.285	118	39	Kasie PPM	
2.1.1		Peningkatan Efektifitas Pelaksanaan Pelayanan kepada Masyarakat di Wilayah Kecamatan	Jumlah Perempuan yang aktif dikecamatan	120	Orang	39.472	-	-	120	39.472	7	2.452	14	4.264	-	21,00	6.716	21,00	6.716	18	17		
2.2		Koordinasi Pemeliharaan sarana dan prasarana pelayanan Umum	Persentase Pemeliharaan sarana dan prasarana pelayanan Umum	100	Persen	140.770	100	68.650	100	72.120	25	3.300	25	4.950	-	50,00	8.250	150,00	76.900	150	55	Kasie PPM	
2.2.1		Koordinasi/sinergi dengan perangkat daerah dan/atau instansi vertikal terkait dalam pemeliharaan sarana dan prasarana pelayanan umum	Jumlah excavator yang dipelihara	2	Unit	140.770	1	68.650	1	72.120	0,25	3.300	0,25	4.950	-	0,50	8.250	1,50	76.900	75	55		
2.3		Pelaksanaan Urusan pemerintahan yang dilimpahkan kepada camat	Persentase Pengendalian, Evaluasi dan Pelaporan Pembangunan Daerah	100	Persen	17.908	100	5.896	100	12.012	-	2.053	-	3.752	-	-	5.805	100,00	11.701	100	65	Kasie PEM	
2.3.1		Pelaksanaan Urusan pemerintahan yang terkait dengan pelayanan perizinan non usaha	Jumlah izin yang dilayani	2	izin	17.908	1	5.896	1	12.012	-	2.053	-	3.752	-	-	5.805	1,00	11.701	50	65		
Rata-rata capaian kinerja (%)										13	17	13	9	-	25	26							
Predikat kinerja										R	S	R	SR	-	R	R							
JUMLAH ANGGARAN DAN REALISASI DARI SELURUH PROGRAM										3.307.371					1.310.660								
TOTAL RATA-RATA CAPAIAN KINERJA DAN ANGGARAN DARI SELURUH PROGRAM (PROGRAM 1 s.d. PROGRAM 4)										7	18,8	8	20,8	15,7	39,6								
PREDIKAT KINERJA DARI SELURUH PROGRAM (PROGRAM 1 s.d. PROGRAM 4)										SR	S	SR	T	SR	T								
Ang Pencapaian Kinerja :																							
R Penghambat :																							
Rukan dalam triwulan Berikutnya :																							
dalam Renja Perangkat Daerah Berikutnya :																							

Unsur Kewilayahan

Kecamatan Sadu																					
1	Peningkatan kualitas pelayanan Publik, Akuntabilitas Kinerja dan Keuangan	PROGRAM PENUNJANG URUSAN PEMERINTAHAN DAERAH KABUPATEN/KOTA	Indeks Pelayanan Instansi	78	poin	4.599.968	80	2.094.863	81	2.377.111	-	683.584	-	-	-	683.584	80	2.778.447	103	61	Sekretaris Camat

No	Sasaran	Program/Kegiatan	Indikator Kinerja Program (Outcome)/Kegiatan (output)	Target RPJMD Kabupaten pada tahun 2026 (akhir periode RPJMD)		Realisasi Capaian Kinerja RPJMD s/d Tahun Lalu (2021 s/d 2026)		Target Kinerja dan Anggaran RKPD Tahun 2022		Realisasi Kinerja s/d Semester (Bulan November)					Realisasi Capaian Kinerja dan Anggaran RKPD Tahun 2022		Realisasi Kinerja dan Anggaran RPJMD s/d Akhir Tahun 2022		Tingkat Capaian Kinerja dan Realisasi Anggaran RPJMD s/d Tahun 2022 (%)		Unit SKPD Penanggung Jawab		
				K	Rp. (000)	K	Rp. (000)	K	Rp. (000)	K	Rp. (000)	K	Rp. (000)	K	Rp. (000)	Rp. (000)	K	Rp. (000)	K	Rp. (000)		K	Rp.
1.1	Peningkatan Akuntabilitas Kinerja dan Keuangan	Perencanaan, Penganggaran, dan Evaluasi Kinerja Perangkat Daerah	Persentase Perencanaan, Penganggaran, dan Evaluasi Kinerja Perangkat Daerah	100	Persen	51.525	100	16.055	100	35.300	45	15.500	-	-	-	45	15.500	145	31.555	145	61	Subbag Keuangan dan Perencanaan	
1.1.1		Penyusunan Dokumen Perencanaan Perangkat Daerah (REKJA & RENSTRA)	Jumlah dokumen perencanaan	9	dok	7.500	4	3.000	5	4.500	2	1.500				2	1.500	6	4.500	67	60		
1.1.2		Koordinasi dan Penyusunan Laporan Capaian Kinerja dan Ikhtisar Realisasi Kinerja SKPD	Jumlah dokumen Laporan Kinerja dan keuangan	12	Dok	7.500	5	3.000	7	4.500	5	1.500				5	1.500	10	4.500	83	60		
1.1.3		Evaluasi Kinerja Perangkat Daerah (Monev)	Jumlah Monev yang dilaksanakan	24	bulan	36.525	12	10.055	12	26.300	3	12.500				3	12.500	15	22.555	63	62		
1.2	Peningkatan Akuntabilitas Kinerja dan Keuangan	Administrasi Keuangan Perangkat Daerah	Persentase Penyelesaian Administrasi Keuangan Daerah	100	Persen	4.106.620	100	1.927.309	100	2.103.703	50	572.546	-	-	-	50	572.546	150	2.499.855	150	61	Subbag Keuangan dan Perencanaan	
1.2.1		Penyediaan Gaji dan Tunjangan ASN	Pembayaran gaji dan tunjangan ASN	2	Tahun	3.435.380	1	1.592.789	1	1.766.983	0,50	476.306				1	476.306	2	2.069.095	75	60		
1.2.2		Pelaksanaan Pentausahaan dan Penguji/Verifikasi Keuangan SKPD	Pembayaran jasa administrasi keuangan	2	Tahun	671.240	1	334.520	1	336.720	0,50	96.240				1	96.240	2	430.760	75	64		
1.3	Peningkatan Kualitas Pelayanan Publik	Administrasi Kepegawaian Perangkat Daerah	Persentase Penyelesaian Administrasi Kepegawaian Perangkat Daerah	100	Persen	58.650	100	20.750	100	31.500	50	10.000	-	-	-	50	10.000	150	30.750	150	52	Subbag UP	
1.3.1		Pengadaan Pakaian Dinas Beserta Atribut Kelengkapannya	Jumlah Pakaian Dinas Beserta Atribut Kelengkapannya	72	stel	48.650	37	20.750	35	21.500	-	-				-	-	37	20.750	51	-		
1.3.1		Pendidikan dan Pelatihan Pegawai Berdasarkan Tugas dan Fungsi	Jumlah ASN yang mengikuti diklat/pelatihan formal	2	Orang	10.000	-	-	2	10.000	2	10.000				2	10.000	2	10.000	100	-		
1.4	Peningkatan Kualitas Pelayanan Publik	Administrasi Umum Perangkat Daerah	Persentase Penyelesaian Administrasi Umum Perangkat Daerah	100	Persen	173.923	100	68.600	100	105.309	21	44.338	-	-	-	21	44.338	121	112.938	121	65	Subbag UP	
1.4.1		Penyediaan Komponen Instalasi Listrik/Penerangan Bangunan Kantor	Jumlah jenis komponen instalasi listrik/penerangan	24	Jenis	6.147	4	2.125	20	4.022	2	2.011				2	2.011	6	4.136	25	67		
1.4.2		Penyediaan Peralatan dan Perlengkapan Kantor	Pengadaan peralatan kebersihan dan alat tulis kantor	2	Tahun	82.670	1	37.311	1	45.359	0,25	23.600				0	23.600	1	60.911	63	74		
1.4.3		Penyediaan Bahan Logistik Kantor	Tersedianya Bahan Pameran	1	Tahun	-	-	-	-	-	-	-				-	-	-	-	-	-		
1.4.4		Penyediaan Barang Cetak dan Pengadaan	Jumlah jenis barang cetakan	26	Jenis	23.506	13	10.164	13	13.328	2,5	9.077				3	9.077	16	19.241	60	82		
1.4.5		Penyediaan Bahan Bacaan dan Peraturan Perundang-Undangan	Pembayaran tagihan surat kabar	24	Bulan	11.000	12	5.000	12	6.000	3	2.000				3	2.000	15	7.000	63	64		
1.4.6		Fasilitas Kunjungan Tamu	Penyediaan makan minum tamu	24	Bulan	43.250	12	14.000	12	29.250	3	4.650				3	4.650	15	18.650	63	43		
1.4.7		Penyelenggaraan Rapat Koordinasi dan Konsultasi SKPD	Pembayaran koordinasi dalam daerah dan konsultasi luar daerah	12	Bulan	7.350	-	-	12	7.350	3	3.000				3	3.000	3	3.000	25	41		
1.6	Peningkatan Kualitas Pelayanan Publik	Penyediaan Jasa Penunjang Urusan Pemerintahan Daerah	Persentase Penyediaan Jasa Penunjang Urusan Pemerintahan Daerah	100	Persen	56.900	100	21.500	100	35.400	25	10.400	-	-	-	25	10.400	125	31.900	125	56	Subbag UP	
1.6.1		Penyediaan Jasa Surat Menyurat	Jumlah Materai	830	Lembar	8.300	230	2.300	600	6.000	150	1.500				150	1.500	380	3.800	46	46		
1.6.2		Penyediaan Jasa Komunikasi, sumberdaya air dan Listrik	Pembayaran jasa komunikasi, sumber daya air dan listrik	24	Bulan	48.600	12	19.200	12	29.400	3	8.900				3	8.900	15	28.100	63	58		
1.7	Peningkatan Kualitas Pelayanan Publik	Pengadaan Barang Milik Daerah Penunjang Urusan Pemerintahan Daerah	Persentase Pengadaan Barang Milik Daerah	100	Persen	78.000	100	40.650	100	78.000	11	15.000	-	-	-	11	15.000	111	55.650	111	71	Subbag UP	
1.7.1		Pengadaan Kendaraan Dinas Operasional atau Lapangan	Jumlah pengadaan kendaraan dinas/operasional	2	Unit	68.000	-	-	2	68.000	-	-				6	-	6	-	300	-		
1.7.2		Pengadaan Mebel	Jumlah pengadaan mebel	9	Unit	10.000	-	-	9	10.000	2	15.000				2	15.000	2	15.000	22	150		
1.7	Peningkatan Kualitas Pelayanan Publik	Pemeliharaan Barang Milik Daerah Penunjang Urusan Pemerintahan Daerah	Persentase Pemeliharaan Barang Milik Daerah	100	Persen	112.350	100	40.650	100	65.900	25	15.800	-	-	-	25	15.800	125	56.450	125	50	Subbag UP	
1.7.1		Penyediaan Jasa Pemeliharaan, Biaya Pemeliharaan, Pajak dan Perizinan Kendaraan Dinas Operasional, Lapangan	Jumlah kendaraan dinas/operasional yang terpelihara	6	Unit	108.750	6	39.450	8	65.900	2	14.600				6	14.600	12	54.050	75	50		
1.7.2		Pemeliharaan Ruang Gedung Kantor dan Bangunan Lainnya	Jumlah ruang gedung kantor yang terpelihara	1	Gedung	1.200	1	1.200	-	-	-	-				-	-	1	1.200	100	100		
1.7.2		Pemeliharaan Peralatan dan Mesin Lainnya	Jumlah Peralatan dan Mesin Kantor yang dipelihara	8	Unit	2.400	-	-	-	-	4	1.200				4	1.200	4	1.200	50	50		
Rata-rata capaian kinerja (%)										-	28,8	-	-	-	-	28,8							
Predikat kinerja										SR		ST		SR		R							
2		PROGRAM PENYELENGGARAAN PEMERINTAHAN DAN PELAYANAN PUBLIK	Persentase Penyelenggaraan Pemerintahan dan Pelayanan Publik	100	persen	298.106	100	110.794	100	161.265	50	22.618	-	-	-	50	22.618	150	133.412	150	45	Kasie PPM dan PEM	
2.1		Penyelenggaraan Urusan Pemerintahan yang tidak Dilaksanakan oleh Unit Kerja Perangkat Daerah yang ada di Kecamatan	Persentase Penyelenggaraan Urusan Pemerintahan yang tidak Dilaksanakan oleh Unit Kerja Perangkat Daerah yang ada di Kecamatan	100	Persen	40.895	100	7.760	100	27.750	100	17.000	-	-	-	100	200	24.760	200	61	Kasie PPM		
		Peningkatan Efektifitas Pelaksanaan Pelayanan kepada Masyarakat di Wilayah Kecamatan	Jumlah Musrenbang kecamatan	2	Kali	40.895	1	7.760	1	27.750	1	17.000				1	17.000	2	24.760	100	61		
2.1		Koordinasi Pemeliharaan Prasarana dan Sarana Pelayanan Umum	Persentase Pemeliharaan sarana dan prasarana pelayanan umum	100	Persen	244.861	100	99.798	100	124.400	25	15.000	-	-	-	25	15.000	125	114.798	125	47	Kasie PPM	
2.1.1		Koordinasi/Sinergi dengan Perangkat Daerah dan/atau Instansi Vertikal yang terkait dalam Pemeliharaan Sarana dan Prasarana Pelayanan Umum	Jumlah excavator yang dipelihara	2	Unit	244.861	1	99.798	1	124.400	0,25	15.000				0	15.000	1	114.798	63	47		
2.3		Pelaksanaan Urusan pemerintahan yang diimpikan kepada camat	Persentase Pengendalian, Evaluasi dan Pelemparan Pembangunan Daerah	100	Persen	12.350	100	3.236	100	9.115	25	5.618	-	-	-	25	5.618	125	8.854	125	72	Kasie PEM	
2.3.1		Pelaksanaan Urusan pemerintahan yang terkait dengan pelayanan perizinan non usaha	Jumlah izin yang dilayani	2	izin	12.350	1	3.236	1	9.115	0,25	5.618				0	5.618	1	8.854	63	72		
Rata-rata capaian kinerja (%)										50	14	-	-	-	50	14							
Predikat kinerja										ST		R		ST		SR							
3		PROGRAM PEMBERDAYAAN MASYARAKAT DESA DAN KELURAHAN	Persentase Perempuan dalam Pembangunan di Kecamatan	100	persen	1.497.317	100	692.607	100	785.981	40	4.050	-	-	-	40	4.050	140	696.657	140	47	Kasie PPM dan PEM	

No	Sasaran	Program/Kegiatan	Indikator Kinerja Program (Outcome)/Kegiatan (output)	Target RPJMD Kabupaten pada tahun 2026 (akhir periode RPJMD)		Realisasi Capaian Kinerja RPJMD s/d Tahun Lalu (2021 s/d 2026)		Target Kinerja dan Anggaran RKPD Tahun 2022		Realisasi Kinerja s/d Semester (Bulan November)					Realisasi Capaian Kinerja dan Anggaran RKPD Tahun 2022		Realisasi Kinerja dan Anggaran RPJMD s/d Akhir Tahun 2022		Tingkat Capaian Kinerja dan Realisasi Anggaran RPJMD s/d Tahun 2022 (%)		Unit SKPD Penanggung Jawab	
				K	Rp. (000)	K	Rp. (000)	K	Rp. (000)	K	Rp. (000)	p. (000)	K	Rp. (000)	K	Rp. (000)	K	Rp. (000)	K	Rp.		
																						I
2.1		Koordinsi Kegiatan Pemberdayaan Desa	Persentase Peningkatan Pembangunan dikelurahan	100		100		100		-					-							Kasie PPM
			Persentase perempuan dalam pembangunan di Kecamatan	100	Persen	36.997	100	19.965	100	17.000	40	4.050	-	-	-	40	4.050	140	24.015	140	65	
			Peningkatan Efektifitas Kegiatan Pemberdayaan Masyarakat di Wilayah Kecamatan	50	Orang	36.997	25	19.965	25	17.000	10	4.050					10	4.050	35	24.015	70	
2.2		Pemberdayaan Kelurahan	Persentase Peningkatan Pembangunan dikelurahan	100	Persen	1.460.320	100	672.642	100	768.981	8	-	-	-	8	-	108	672.642	108	46	Kasie PPM	
2.2.1		Pembangunan Sarana dan Prasarana Kelurahan	Jumlah Pembangunan yang dilaksanakan (Unit)	2	Unit	643.970.00	1	238.422	1	394.551.00					26.529		1	264.951	50	41		
2.3.1		Pemberdayaan Masyarakat di Kelurahan	Jumlah Masyarakat yang diberdayakan di Kelurahan	2	Tahun	814.300.00	1	434.220	1	372.380.00	0,25				100.760		0	534.980		66		
		Evaluasi Kelurahan	Pembayaran Konsultasi dan Koordinasi	12	bulan	2.050.00	-	-	12	2.050.00	-	-	-	-	-	-	-	-	-	-	-	
Rata-rata capaian kinerja (%)										20	0,5	-	-	-	20	1						
Predikat kinerja										T	SR				SR	SR						
2		PROGRAM PENYELENGGARAAN URUSAN PEMERINTAHAN UMUM	Persentase terlaksananya hari besar dan keagamaan	100	persen	47.062	-	-	100	47.062	-	-	-	-	-	-	-	-	-	-	-	Kasie PPM dan PEM
2.1		Penyelenggaraan urusan pemerintahan umum sesuai penugasan kepala daerah	Persentase Penyelenggaraan urusan pemerintahan umum sesuai penugasan kepala daerah	100	Persen	47.062	-	-	100	47.062	-	-	-	-	-	-	-	-	-	-	-	
2.1.1		Pembinaan kerukunan antar suku dan intra suku, umat beragama, ras dan golongan lainnya guna mewujudkan stabilitas keamanan, lokal, regional dan nasional	Jumlah Hari besar dan keagamaan (kali)	5	kali	47.062	-	-	5	47.062	-	-	-	-	-	-	-	-	-	-	-	
Rata-rata capaian kinerja (%)										-	-	-	-	-	-	-	-	-	-	-	-	
Predikat kinerja										SR	SR				SR	SR						
JUMLAH ANGGARAN DAN REALISASI DARI SELURUH PROGRAM										3.324.357					710.252							
TOTAL RATA-RATA CAPAIAN KINERJA DAN ANGGARAN DARI SELURUH PROGRAM (PROGRAM 1 s.d. PROGRAM 4)										17,5					21,4							
PREDIKAT KINERJA DARI SELURUH PROGRAM (PROGRAM 1 s.d. PROGRAM 4)										S					T							
ong Pencapaian Kinerja :																						
r Penghambat :																						
jukan dalam triwulan Berikutnya :																						
alam Renja Perangkat Daerah Berikutnya :																						

Unsur Kewilayahan

Kecamatan Dendang

No	Indikator Kinerja	Program/Kegiatan	Indikator Kinerja Program (Outcome)/Kegiatan (output)	Target RPJMD Kabupaten pada tahun 2026 (akhir periode RPJMD)		Realisasi Capaian Kinerja RPJMD s/d Tahun Lalu (2021 s/d 2026)		Target Kinerja dan Anggaran RKPD Tahun 2022		Realisasi Kinerja s/d Semester (Bulan November)					Realisasi Capaian Kinerja dan Anggaran RKPD Tahun 2022		Realisasi Kinerja dan Anggaran RPJMD s/d Akhir Tahun 2022		Tingkat Capaian Kinerja dan Realisasi Anggaran RPJMD s/d Tahun 2022 (%)		Unit SKPD Penanggung Jawab
				K	Rp. (000)	K	Rp. (000)	K	Rp. (000)	K	Rp. (000)	p. (000)	K	Rp. (000)	K	Rp. (000)	K	Rp.			
1	Peningkatan kualitas pelayanan Publik, Akuntabilitas Kinerja dan Keuangan	PROGRAM PENUNJANG URUSAN PEMERINTAHAN DAERAH KABUPATENENKOTA	Indeks Pelayanan Instansi	78	point	4.673.043	92	2.007.179	78	2.641.306	-	281.816	-	857.158	43	1.138.974	135	3.146.153			Sekretaris Camat
1.1	Peningkatan Akuntabilitas Kinerja dan Keuangan	Perencanaan, Penganggaran, dan Evaluasi Kinerja Perangkat Daerah	Persentase Perencanaan, Penganggaran, dan Evaluasi Kinerja Perangkat Daerah	100	Persen	135.349	100	52.409	100	75.000	-		50	16.170	50	16.170	150	68.579	150	51	Subbag Keuangan dan Perencanaan
1.1.1		Penyusunan Dokumen Perencanaan Perangkat Daerah (RENJA & RENSTRA)	Jumlah dokumen perencanaan	5	dok	30.000	2	15.000	3	15.000			2	5.010	2	5.010	4	20.010	80	67	
1.1.2		Koordinasi dan Penyusunan Laporan Capaian Kinerja dan Ikhtisar Realisasi Kinerja SKPD	Jumlah dokumen Laporan Kinerja dan keuangan	8	Dok	19.999	5	9.999	3	10.000			1	1.500	1	1.500	6	11.499	75	57	
1.1.3		Evaluasi Kinerja Perangkat Daerah (Monev)	Jumlah Monev yang dilaksanakan	24	bulan	85.350	12	27.410	12	50.000	-		6	9.660	6	9.660	18	37.070	75	43	
1.2	Peningkatan Akuntabilitas Kinerja dan Keuangan	Administrasi Keuangan Perangkat Daerah	Persentase Penyelesaian Administrasi Keuangan Daerah	100	Persen	3.871.060	100	1.724.663	100	1.984.014	25	257.449	25	766.338	50	1.023.787	150	2.748.450	150	71	Subbag Keuangan dan Perencanaan
1.2.1		Penyediaan Gaji dan Tunjangan ASN	Pembayaran gaji dan tunjangan ASN	2	Tahun	3.281.740	1	1.442.983	1	1.681.724	0,25	200.238,8	0,25	659.188	1	859.427	2	2.302.410	75	70	
1.2.2		Pelaksanaan Penatausahaan dan Pengujian/Verifikasi Keuangan SKPD	Pembayaran jasa administrasi keuangan	2	Tahun	589.320	1	281.680	1	302.290	0,25	57.210,0	0,25	107.150	1	#VALUE!	2	#VALUE!	75	#VALUE!	
1.3	Peningkatan Kualitas Pelayanan Publik	Administrasi Kepegawaian Perangkat Daerah	Persentase Penyelesaian Administrasi Kepegawaian Perangkat Daerah	100	Persen	48.100	100	38.100	100	28.466	-		50	10.000	50	10.000	150	48.100	150	100	Subbag UP
1.3.1		Pengadaan Pakaian Dinas Beserta Atribut Kelengkapannya	Jumlah Pakaian Dinas Beserta Atribut Kelengkapannya	28	stel	18.100	28	18.100	28	18.466	-		-	-	-	-	28	18.100	100	100	
1.3.1		Pendidikan dan Pelatihan Pegawai Berdasarkan Tugas dan Fungsi	Jumlah ASN yang mengikuti diklat/pelatihan formal	6	Orang	30.000	3	20.000	3	10.000			3	10.000	3	10.000	6	30.000	100	100	
1.4	Peningkatan Kualitas Pelayanan Publik	Administrasi Umum Perangkat Daerah	Persentase Penyelesaian Administrasi Umum Perangkat Daerah	100	Persen	250.886	100	106.235	100	142.825	18	18.669	29	45.045	46	63.714	146	169.949	146	68	Subbag UP
1.4.1		Penyediaan Komponen Instalasi Listrik/Penerangan Bangunan Kantor	Jumlah Jenis komponen instalasi listrik/penerangan	27	Jenis	29.995	15	16.995	12	13.000	2	2.600	5	6.491	7	9.091	22	26.086	81	87	
1.4.1		Penyediaan Peralatan dan Perlengkapan Kantor	Pengadaan peralatan kebersihan dan alat tulis kantor	2	Tahun	98.623	1	48.621	1	50.000	0,25	7.219	0,25	18.667	1	25.887	2	74.508	75	76	
1.4.3		Penyediaan Barang Cetak dan Pengandaan	Jumlah jenis barang cetakan	6	Jenis	27.288	3	12.239	3	15.125	1	3.790	1	5.767	2	9.556	5	21.795	83	80	
1.4.3		Penyediaan Peralatan Rumah Tangga	Jumlah jenis peralatan rumah tangga	3	Jenis	28.400	-	-	3	28.400	-	-	-	-	-	-	-	-	-	-	
1.4.4		Penyediaan Bahan Bacaan dan Peraturan Perundang-Undangan	Pembayaran tagihan surat kabar	24	Bulan	14.600	12	5.000	12	9.600		800	3	2.200	6	3.000	18	8.000	75	55	
1.4.5		Fasilitas Kunjungan Tamu	Penyediaan makan minum tamu	24	Bulan	31.500	12	15.000	12	16.500	3	4.260	3	9.080	6	13.340	18	28.340	75	90	
1.4.6		Penyelenggaraan Rapat Koordinasi dan Konsultasi SKPD	Pembayaran koordinasi dalam daerah dan konsultasi luar daerah	12	Bulan	20.300	12	8.381	12	10.000	-		6	2.840	6	2.840	18	11.221	150	55	
1.5	Peningkatan Kualitas Pelayanan Publik	Pengadaan Barang Milik Daerah Penunjang Urusan Pemerintah Daerah	Persentase Pengadaan Barang Milik Daerah	100	Persen	170.601	100	36.220	100	129.151	-		-	-	-	-	100	36.220			Subbag UP

No	Sasaran	Program/Kegiatan	Indikator Kinerja Program (Outcome)/Kegiatan (output)	Target RPJMD Kabupaten pada tahun 2026 (akhir periode RPJMD)		Realisasi Capaian Kinerja RPJMD s/d Tahun Lalu (2021 s/d 2026)		Target Kinerja dan Anggaran RKPd Tahun 2022		Realisasi Kinerja s/d Semester (Bulan November)					Realisasi Capaian Kinerja dan Anggaran RKPd Tahun 2022		Realisasi Kinerja dan Anggaran RPJMD s/d Akhir Tahun 2022		Tingkat Capaian Kinerja dan Realisasi Anggaran RPJMD s/d Tahun 2022 (%)		Unit SKPD Penanggung Jawab		
				K	Rp. (000)	K	Rp. (000)	K	Rp. (000)	K	Rp. (000)	K	Rp. (000)	K	Rp. (000)	Rp. (000)	K	Rp. (000)	K	Rp. (000)		K	Rp.
		pengadaan Kendaraan Dinas Operasional atau Lapangan	Jumlah pengadaan Kendaraan Dinas Operasional atau Lapangan	1	unit	36.000	-	-	-	-	-	-	-	-	-	-	-	-	-	-	-		
1.5.1		Pengadaan Peralata dan Mesin Lainnya	Jumlah Pengadaan Peralata dan Mesin Lainnya	2	Unit	19.971	1	5.420	1	14.521	-	-	-	-	-	-	-	1	5.420	-	-		
1.5.1		Pengadaan Sarana dan Prasarana Pendukung Gedung Kantor atau Bangunan Lainnya	Jumlah Sarana Prasarana Pendukung Gedung Kantor/bangunan lainnya	4	Unit	114.630	-	-	4	114.630	-	-	-	-	-	-	-	-	-	-	-		
1.6	Peningkatan Kualitas Pelayanan Publik	Penyediaan Jasa Penunjang Urusan Pemerintahan Daerah	Persentase Penyediaan Jasa Penunjang Urusan Pemerintahan Daerah	100	Persen	23.900	100	10.444	100	12.000	25	1.158	25	2.812	50	3.969	150	14.413	-	-	-	Subbag UP	
1.6.1		Penyediaan Jasa Surat Menyurat	Jumlah Materai	270	Lembar	2.700	270	2.700	-	-	-	-	-	-	-	-	270	2.700	-	-	-		
1.6.2		Penyediaan Jasa Komunikasi, sumberdaya air dan Listrik	Pembayaran jasa komunikasi, sumber daya air dan listrik	24	Bulan	21.200	12	7.744	12	12.000	3	1.158	3	2.812	6	3.969	18	11.713	-	-	-		
1.7	Peningkatan Kualitas Pelayanan Publik	Pemeliharaan Barang Milik Daerah Penunjang Urusan Pemerintahan Daerah	Persentase Pemeliharaan Barang Milik Daerah	100	Persen	173.347	100	39.108	100	270.050	7	4.541	14	16.793	21	21.334	121	60.442	-	-	-	Subbag UP	
1.7.1		Penyediaan Jasa Pemeliharaan, Biaya Pemeliharaan, Pajak dan Perizinan Kendaraan Dinas Operasional/Lapangan	Jumlah kendaraan dinas/operasional yang terpelihara	14	Unit	64.350	-	29.111	7	34.050	1	4.541	2	16.793	-	21.334	-	50.446	-	-	-		
1.7.2		Pemeliharaan Rehab Gedung Kantor dan Bangunan Lainnya	Jumlah ruang gedug kantor yang terpelihara	1	Gedung	9.997	1	9.997	-	-	-	-	-	-	-	-	1	9.997	-	-	-		
1.7.2		Penyediaan Jasa Pemeliharaan, Biaya Pemeliharaan dan Perizinan Alat Besar	Jumlah Alat Berat yang dipelihara	1	Unit	99.000	-	-	1	236.000	-	-	-	-	-	-	-	-	-	-	-		
Rata-rata capaian kinerja (%)										-	10,7	-	-	32,5	-	43,1	-	-	-	-	-		
Predikat kinerja										SR	SR	SR	ST	SR	T								
2		ROGRAM PENYELENGGARAAN PEMERINTAHAN DAN PELAYANAN PUBLIK	Persentase Penyelenggaraan Pemerintahan dan Pelayanan Publik	100	Persen	884.444	100	66.591	100	17.358	50	10.000	25	9.788	75	19.788	175	86.379	-	-	-	Kasie PPM dan PEM	
2.1		Koordinasi Penyelenggaraan Kegiatan Pemerintahan di Tingkat Kecamatan	Persentase Penyelenggaraan Kegiatan Pemerintahan di Tingkat Kecamatan	100	Persen	10.000	100	10.000	100	10.000	100	10.000	-	-	100	10.000	200	20.000	200	200	200	Kasie PPM	
2.1.1		Koordinasi/sinergi perencanaan dan pelaksanaan kegiatan pemerintahan dengan perangkat daerah dan instansi vertikal terkait	Jumlah Musrenbang kecamatan	2	kali	20.000	1	10.000	1	10.000	1	10.000	-	-	1	10.000	2	20.000	100	100	100		
2.2		Koordinasi pemeliharaan sarana dan prasarana pelayanan Umum	Persentase Pemeliharaan sarana dan prasarana pelayanan Umum	100	Persen	49.800	100	49.770	100	-	-	-	-	-	-	-	100	49.770	100	100	100	Kasie PPM	
2.2.1		Koordinasi/sinergi dengan perangkat daerah dan/atau instansi vertikal terkait dalam pemeliharaan sarana dan prasarana pelayanan umum	Jumlah excavator yang dipelihara	1	Unit	49.800	1	49.770	-	-	-	-	-	-	-	1	49.770	100	100	100			
2.3		Pelaksanaan Urusan pemerintahan yang dilimpahkan kepada camat	Persentase Pengendalian, Evaluasi dan Pelaporan Pembangunan Daerah	100	Persen	15.001	40	6.821	100	7.358	-	-	50	9.788	50	9.788	90	16.609	90	111	111	Kasie PEM	
2.3.1		Pelaksanaan Urusan pemerintahan yang terkait dengan kewenangan lain yg di lmpahkan	Jumlah Pelayanan Perizinan	7	Pelayanan	22.359	2	6.821	2	7.358	-	-	1	9.788	1	9.788	3	16.609	43	74	74		
Rata-rata capaian kinerja (%)										50	58	25	56	75	114								
Predikat kinerja										ST	ST	ST	ST	ST	ST								
2		PROGRAM PEMBERDAYAAN MASYARAKAT DESA DAN KELURAHAN	Persentase Perempuan dalam Pembangunan di Kecamatan	100	persen	789.643	100	1.018.098	100	789.643	11	114.013	37	201.919	47	315.933	147	1.334.031	147	169	169	Kasie PPM dan PEM	
			Persentase Peningkatan Pembangunan dikelurahan	100			100		100														
	Sasaran Strategis Perjanjian Kinerja Kasie PPM	Koordinasi Kegiatan Pemberdayaan desa	Persentase Koordinasi Kegiatan Pemberdayaan desa	100	Persen	29.462	100	26.404	100	29.462	11	3.172	37	10.681	47	13.853	147	40.257	147	137	137	Kasi PPM	
		peningkatan Efektifitas/Kegiatan Pemberdayaan Masyarakat di wilayah Kecamatan	Jumlah Perempuan yang Melakukan Kegiatan PKK Kecamatan	240	Orang	56.550	120	26.404	120	29.462	13	3.172	44,0	10.681	57	13.853	177	40.257	74	71	71		
	Sasaran Strategis Perjanjian Kinerja Lurah	Kegiatan Pemberdayaan Masyarakat Kelurahan	Persentase Kegiatan Pemberdayaan Masyarakat Kelurahan	100	Persen	760.181	87	509.049	100	760.181	8	110.842	8	191.238	17	302.080	103	811.129	103	107	107	Lurah	
		Pembangunan Sarana dan Prasarana Kelurahan	Jumlah Kegiatan Pembangunan Sarana dan Prasarana Kelurahan	8	Unit	620.357	3	197.207	3	370.178	-	32.393	-	53.421	-	85.814	3	283.021	38	46	46		
		Pemberdayaan Masyarakat di Kelurahan	Jumlah Kegiatan Pemberdayaan Masyarakat di Kelurahan	2	Tahun	669.905	1	307.802	1	357.453	0,25	78.449	0,25	137.817	1	216.266	2	524.067	75	78	78		
		Evaluasi Kelurahan	Jumlah Kegiatan Evaluasi Kelurahan	2	Tahun	65.100	1	4.040	1	32.550	-	-	-	-	-	-	1	4.040	50	6	6		
Rata-rata capaian kinerja (%)										5	14	18	26	24	40								
Predikat kinerja										SR	SR	S	ST	R	T								
2		PROGRAM PENYELENGGARAAN URUSAN PEMERINTAHAN UMUM	Persentase terlaksananya hari besar dan keagamaan	100	persen	20.000	100	19.945	100	20.000	-	-	-	-	-	-	100	19.945	100	100	100	Kasie PPM dan PEM	
		penyelenggaraan Urusan Pemerintahan Umum Sesuai Penugasan Kepala Daerah	Jumlah Kegiatan Penyelenggaraan Urusan Pemerintahan Umum Sesuai Penugasan Kepala Daerah	100	Persen	20.000	100	19.945	100	20.000	-	-	-	-	-	-	100	19.945	100	100	100	Kasi Kessos	
		Pembinaan Kerukunan Antar suku dan Intrasuku Umat Beragama Ras, dan Golongan Mewujudkan Stabilitas Keamaan Lokal, Regional dan Nasional	Jumlah Kegiatan Pembinaan Kerukunan Antar suku dan Intrasuku Umat Beragama Ras, dan Golongan Mewujudkan Stabilitas Keamaan Lokal Regional dan Nasional	6	Kegiatan	39.998	3	19.945	3	20.000	-	-	-	-	-	3	19.945	50	50	50			
Rata-rata capaian kinerja (%)										-	-	-	-	-	-								
Predikat kinerja										SR	SR	SR	SR	SR	SR								
JUMLAH ANGGARAN DAN REALISASI DARI SELURUH PROGRAM										3.468.307					1.474.694								
TOTAL RATA-RATA CAPAIAN KINERJA DAN ANGGARAN DARI SELURUH PROGRAM (PROGRAM 1 s.d. PROGRAM 4)										13,8	11,7	10,8	30,8	24,7	42,5								
PREDIKAT KINERJA DARI SELURUH PROGRAM (PROGRAM 1 s.d. PROGRAM 4)										R	SR	R	ST	SR	T								
ong Pencapaian Kinerja :																							
r Penghambat :																							
rjukan dalam triwulan Berikutnya :																							
dalam Renja Perangkat Daerah Berikutnya :																							

No	Sasaran	Program/Kegiatan	Indikator Kinerja Program (Outcome)/Kegiatan (output)	Target RPJMD Kabupaten pada tahun 2026 (akhir periode RPJMD)		Realisasi Capaian Kinerja RPJMD s/d Tahun Lalu (2021 s/d 2026)		Target Kinerja dan Anggaran RKPD Tahun 2022		Realisasi Kinerja s/d Semester (Bulan November)					Realisasi Capaian Kinerja dan Anggaran RKPD Tahun 2022		Realisasi Kinerja dan Anggaran RPJMD s/d Akhir Tahun 2022		Tingkat Capaian Kinerja dan Realisasi Anggaran RPJMD s/d Tahun 2022 (%)		Unit SKPD Penanggung Jawab		
				K	Rp. (000)	K	Rp. (000)	K	Rp. (000)	I			Rp. (000)	p. (000)	K	Rp. (000)	K	Rp. (000)	K	Rp. (000)		K	Rp.
										K	Rp. (000)	K											

URUSAN WAJIB YANG BERKAITAN DENGAN PELAYANAN DASAR

DINAS KESEHATAN

I	Indek Kepuasan Pelanggan	PROGRAM PENUNJANG URUSAN PEMERINTAHAN DAERAH KABUPATEN/KOTA	Indeks Kepuasan Penyelenggaraan Administrasi Umum Perangkat Daerah Urusan Kesehatan	258.828.416		48.456.052		50.750.670	0,87	13.617.744	42,76		13.865.824	-	43,63	27.483.568	43,63	75.939.621	#DIV/0!	29,34		
		Kegiatan Perencanaan, Penganggaran, dan Evaluasi Kinerja Perangkat Daerah	Persentase Kesesuaian Dokumen Perencanaan, Evaluasi Tahunan	100	%	2.647.152	100	227.242	100	519.049	-	92.686	0,00	-	-	92.686	100,00	319.928	100,00	12,09	Sekretariat	
		Penyusunan Dokumen Perencanaan Perangkat Daerah	Jumlah Dokumen Perencanaan Perangkat Daerah	5	Dokumen	2.647.152	1	227.242	1	519.049	1,00	92.686		1,00	92.686	2,00	319.928	40,00	12,09			
		Kegiatan Administrasi Keuangan Perangkat Daerah	Indeks Kepuasan Penyelenggaraan Administrasi Umum Perangkat Daerah Urusan Kesehatan	100	%	243.259.723	100	47.141.766	100	47.697.985	-	13.525.058	0,00	13.525.058	-	6,00	27.050.116	106,00	74.191.882	106,00	30,50	
		Penyediaan Gaji dan Tunjangan ASN	Jumlah Orang yang Menerima Gaji dan Tunjangan ASN	200	Orang	228.801.001	200	44.706.666	40	44.862.941		12.837.190	20,00	12.837.190		20,00	25.674.379	220,00	70.381.046	110,00	30,76	
		Pelaksanaan Penatausahaan dan Pengujian/Verifikasi Keuangan SKPD	Jumlah Dokumen Penatausahaan dan Pengujian/Verifikasi Keuangan SKPD	5	Dokumen	14.458.722	1	2.435.100	1	2.835.043		687.868	1,00	687.868		1,00	1.375.736	2,00	3.810.836	40,00	26,36	
		Kegiatan Administrasi Kepegawaian Perangkat Daerah	Indeks Kepuasan Penyelenggaraan Administrasi Umum Perangkat Daerah Urusan Kesehatan	100	%	1.456.596	100	152.773	100	285.607	-	-	0,00	54.129	-	9,00	54.129	109,00	206.902	109,00	14,20	
		Pengadaan Pakaian Dinas Berserta Atribut Kelengkapannya	Tersedianya Pakaian Dinas Berserta Atribut Kelengkapannya	5	Paket	130.050	1	36.995	1	25.500						-	-	1,00	36.995	20,00	28,45	
		Monitoring, Evaluasi, dan Penilaian Kinerja Pegawai	Jumlah Dokumen Monitoring, Evaluasi, dan Penilaian Kinerja Pegawai	5	Dokumen	48.854	1	-	1	9.540						-	-	1,00	-	20,00	-	
		Pendidikan dan Pelatihan Pegawai Berdasarkan Tugas dan Fungsi	Peningkatan Kualitas Tenaga Teknis Kesehatan	153	Orang	1.277.892	31	115.778	31	250.567		12,00		54.129		12,00	54.129	43,00	169.907	28,10	13,30	
		Kegiatan Administrasi Umum Perangkat Daerah	Indeks Kepuasan Penyelenggaraan Administrasi Umum Perangkat Daerah Urusan Kesehatan	100	%	1.326.458	100	179.192	100	260.090	-	100,00		82.453	-	100,00	82.453	200,00	261.645	200,00	19,73	
		Penyediaan Komponen Instalasi Listrik/Penerangan Bangunan Kantor	Jumlah Paket Komponen Instalasi Listrik/Penerangan Bangunan	5	paket	179.055	1	42.520	1	35.109		1		2.991		1,00	2.991	2,00	45.511	40,00	25,42	
		Penyediaan Peralatan dan Perlengkapan Kantor	Jumlah Paket Peralatan dan Perlengkapan Kantor yang Disediakan	5	paket	302.063	1	74.001	1	59.228		1		28.503		1,00	28.503	2,00	102.504	40,00	33,93	
		Penyediaan Barang Cetak dan Pengecetakan	Jumlah Paket Barang Cetak dan Pengecetakan yang Disediakan	5	paket	162.165	1	31.341	1	31.797		1		15.899		1,00	15.899	2,00	47.240	40,00	29,13	
		Penyediaan Bahan Bacaan dan Peraturan Perundang-undangan	Jumlah Dokumen Bahan Bacaan dan Peraturan Perundang-undangan yang Disediakan	5	Dokumen	17.850	1	2.100	1	3.500		1		1.550		1,00	1.550	2,00	3.650	40,00	20,45	
		Fasilitas Kunjungan Tamu	Jumlah Laporan Fasilitas Kunjungan Tamu	5	Laporan	40.800	1	6.780	1	8.000		1		2.025		1,00	2.025	2,00	8.805	40,00	21,58	
		Penyelenggaraan Rapat Koordinasi dan Konsultasi SKPD	Jumlah Laporan Penyelenggaraan Rapat Koordinasi dan Konsultasi SKPD	5	Laporan	624.526	1	22.450	1	122.456		1		31.486		1,00	31.486	2,00	53.935	40,00	8,64	
		Kegiatan Pengadaan Barang Milik Daerah Penunjang Urusan Pemerintah Daerah	Indeks Kepuasan Penyelenggaraan Administrasi Umum Perangkat Daerah Urusan Kesehatan	6.025.083		647.499		1.181.389		-			81.425	-		81.425	-	728.924	#DIV/0!	12,10		
		Pengadaan Kendaraan Dinas Operasional atau Lapangan	Jumlah Unit Kendaraan Dinas Operasional atau Lapangan yang Disediakan	20	Unit	5.414.313	4	520.600	4	1.061.630						-	-	4,00	520.600	20,00	9,62	
		Pengadaan Mebel	Jumlah Paket Mebel yang Disediakan	5	paket	316.455	1	-	1	62.050		1,00		61.850		1,00	61.850	2,00	61.850	40,00	19,54	
		Pengadaan Peralatan dan Mesin Lainnya	Jumlah Unit Peralatan dan Mesin Lainnya yang Disediakan	5	Unit	294.315	1	126.899	1	57.709		1,00		19.575		1,00	19.575	2,00	146.474	40,00	49,77	
		Kegiatan Penyediaan Jasa Penunjang Urusan Pemerintahan Daerah	Indeks Kepuasan Penyelenggaraan Administrasi Umum Perangkat Daerah Urusan Kesehatan	410.040		55.259		80.400		-			34.840	-		34.840	-	90.099	#DIV/0!	21,97		
		Penyediaan Jasa Komunikasi, Sumber Daya Air dan Listrik	Jumlah Laporan Penyediaan Jasa Komunikasi, Sumber Daya Air dan Listrik yang Disediakan	5	Laporan	410.040	1	55.259	1	80.400		1,00		34.840		1,00	34.840	2,00	90.099	40,00	21,97	
		Kegiatan Pemeliharaan Barang Milik Daerah Penunjang Urusan Pemerintahan Daerah	Indeks Kepuasan Penyelenggaraan Administrasi Umum Perangkat Daerah Urusan Kesehatan	3.703.365		52.322		726.150		-			87.920	-		87.920	-	140.242	#DIV/0!	3,79		
		Penyediaan Jasa Pemeliharaan, Biaya Pemeliharaan, Pajak dan Perizinan Kendaraan Dinas Operasional atau Lapangan	Jumlah Kendaraan Dinas Operasional atau Lapangan yang Dipelihara dan dibayarkan Pajak dan Perizinannya	25	Unit	1.488.945	25	52.322	25	291.950		7,00		87.920		7,00	87.920	32,00	140.242	128,00	9,42	
		Pemeliharaan Peralatan dan Mesin Lainnya	Terlaksananya Pemeliharaan Peralatan dan Mesin Lainnya	5	thn	-	1	-	1	-		-		-		-	1,00	-	20,00	#DIV/0!		
		Pemeliharaan/Rehabilitasi Sarana dan Prasarana Gedung Kantor atau Bangunan Lainnya	Jumlah Sarana dan Prasarana Gedung Kantor atau Bangunan Lainnya yang Dipelihara/Direhabilitasi	5	Unit	2.214.420	1	-	1	434.200						-	1,00	-	20,00	-		
Rata-rata capaian kinerja (%)										0,87	26,83	42,76	27,32	-	43,63	54	43,63	54,154	#DIV/0!	#DIV/0!		
Predikat kinerja										SR	SR	ST	ST		S	T	-	-	#DIV/0!	#DIV/0!		

No	Sasaran	Program/Kegiatan	Indikator Kinerja Program (Outcome)/Kegiatan (output)	Target RPJMD Kabupaten pada tahun 2026 (akhir periode RPJMD)		Realisasi Capaian Kinerja RPJMD s/d Tahun Lalu (2021 s/d 2026)		Target Kinerja dan Anggaran RKPD Tahun 2022		Realisasi Kinerja s/d Semester (Bulan November)				Realisasi Capaian Kinerja dan Anggaran RKPD Tahun 2022		Realisasi Kinerja dan Anggaran RPJMD s/d Akhir Tahun 2022		Tingkat Capaian Kinerja dan Realisasi Anggaran RPJMD s/d Tahun 2022 (%)		Unit SKPD Penanggung Jawab			
				K	Rp. (000)	K	Rp. (000)	K	Rp. (000)	I			K	Rp. (000)	K	Rp. (000)	K	Rp. (000)	K		Rp.		
										K	Rp. (000)	K										Rp. (000)	p. (00)
2	Indek Kesehatan Masyarakat	PROGRAM PEMENUHAN UPAYA KESEHATAN PERORANGAN DAN UPAYA KESEHATAN MASYARAKAT	Persentase Kategori Sarana dan Prasarana Kesehatan yang Memenuhi Standar	100,00	%	262.661.534	100,00	49.128.905	100,00	51.502.262	-	-	36,00	12.106.411	-	36,00	12.106.411	136,00	61.235.315	136,00	23,31	BIDANG P2P, KESMAS, YANKES DAN SDMK	
		Penyediaan Fasilitas Pelayanan Kesehatan untuk UKM dan UKP Kewenangan Daerah Kabupaten/Kota	Persentase Kategori Sarana dan Prasarana Kesehatan yang Memenuhi Standar	100,00	%	51.155.511	100,00	16.060.716	100,00	10.030.492	-	-	-	-	-	-	-	100,00	16.060.716	100,00	31,40		
		Pengadaan sarana dan Pendukung Fasilitas Pelayanan Kesehatan	Terpenuhi sarana dan Pendukung Fasilitas Pelayanan Kesehatan	100,00	%	18.223.464	100,00	4.619.552	100,00	3.573.228	-	-	-	-	-	-	-	100,00	4.619.552	100,00	25,35		
		Pengadaan Prasarana dan Pendukung Fasilitas Pelayanan Kesehatan	Terpenuhi Prasarana dan Pendukung Fasilitas Pelayanan Kesehatan	100,00	%	18.223.464	100,00	1.475.272	100,00	3.573.228	-	-	-	-	-	-	-	-	100,00	1.475.272	100,00		8,10
		Pengadaan Alat Kesehatan/Alat Penunjang Medik Fasilitas Pelayanan Kesehatan	Terpenuhi Alat Kesehatan/Alat Penunjang Medik Fasilitas Pelayanan Kesehatan	100,00	%	20.400.000	100,00	12.447.754	100,00	4.000.000	-	-	-	-	-	-	-	-	100,00	12.447.754	100,00		61,02
		Pengadaan dan Pemeliharaan Alat Kalibrasi	Terpenuhi Peralatan Yang Dikalibrasi	100,00	%	488.839	100	97.768	100,00	-	-	-	-	-	-	-	-	-	100,00	97.768	100,00		20,00
		Pengadaan Obat, Vaksin	Terpenuhi Pengadaan Obat	100,00	%	7.506.796	100	1.480.291	100,00	1.471.921	-	-	-	-	-	-	-	-	100,00	1.480.291	100,00		19,72
		Pengadaan Bahan Habis Pakai	Terpenuhi BMHP	100,00	%	5.025.251	100	559.632	100,00	985.343	-	-	-	-	-	-	-	-	100,00	559.632	#DIV/0!		11,14
		Penyediaan Layanan Kesehatan untuk UKM dan UKP Rujukan Tingkat Daerah Kabupaten/Kota	Persentase Unit Pelayanan yang Menerapkan Standar Pelayanan	100	%	204.924.831	100	32.946.349	100	40.181.339	-	-	8,28	11.683.907	-	8,28	11.683.907	8,28	44.630.256	8,28	21,78		
		Pengelolaan Pelayanan Kesehatan Ibu Hamil	Jumlah Ibu Hamil yang Mendapatkan Pelayanan Kesehatan Sesuai Standar	100	%	7.294.590	100	861.905	3998	1.430.312	-	-	1,717	435.240	-	1,717	435.240	1,717,00	1.297.144	1.717,00	17,78		
		Pengelolaan Pelayanan Kesehatan Ibu Bersalin	Jumlah Ibu Bersalin yang Mendapatkan Pelayanan Kesehatan Sesuai Standar	100	%	3.492.106	100	3817	684.727	-	-	1,273	367.877	-	1,273	367.877	1,273,00	367.877	1.273,00	10,53			
		Pengelolaan Pelayanan Kesehatan Bayi Baru Lahir	Jumlah Bayi Baru Lahir yang Mendapatkan Pelayanan Kesehatan Sesuai Standar	100	%	1.404.631	100	3835	275.418	-	-	1,701	78.520	-	1,701	78.520	1,701,00	78.520	1.701,00	5,59			
		Pengelolaan Pelayanan Kesehatan Balita	Jumlah Balita yang Mendapatkan Pelayanan Kesehatan Sesuai Standar	100	%	13.011.085	100	17524	2.551.193	-	-	4,967	918.433	-	4,967	918.433	4,967,00	918.433	4.967,00	7,06			
		Pengelolaan Pelayanan Kesehatan pada Usia Pendidikan Dasar	Jumlah Anak Usia Pendidikan Dasar yang Mendapatkan Pelayanan Kesehatan Sesuai Standar	100	%	5.485.327	100	23.302	33955	1.075.554	-	-	-	277.648	-	-	277.648	-	300.950	0,00	5,49		
		Pengelolaan Pelayanan Kesehatan pada Usia Produktif	Jumlah Penduduk Usia Produktif yang Mendapatkan Pelayanan Kesehatan Sesuai Standar	100	%	5.368.230	100	153961	1.052.594	-	-	5,093	419.804	-	5,093	419.804	5,093,00	419.804	5.093,00	7,82			
		Pengelolaan Pelayanan Kesehatan pada Usia Lanjut	Jumlah Penduduk Usia Lanjut yang Mendapatkan Pelayanan Kesehatan Sesuai Standar	100	%	4.216.531	100	24906	826.771	-	-	6,882	319.989	-	6,882	319.989	6,882,00	319.989	6.882,00	7,59			
		Pengelolaan Pelayanan Kesehatan Penderita Hipertensi	Jumlah Penderita Hipertensi yang Mendapatkan Pelayanan Kesehatan Sesuai Standar	100	%	941.440	100	56879	184.596	-	-	1,657	48.762	-	1,657	48.762	1,657,00	48.762	1.657,00	5,18			
		Pengelolaan Pelayanan Kesehatan Penderita Diabetes Mellitus	Jumlah Penderita Diabetes Mellitus yang Mendapatkan Pelayanan Kesehatan Sesuai Standar	100	%	1.036.581	100	894	203.251	-	-	162	53.076	-	162	53.076	162,00	53.076	162,00	5,12			
		Pengelolaan Pelayanan Kesehatan Orang dengan Gangguan Jiwa Berat	Jumlah Orang yang Mendapatkan Pelayanan Kesehatan Orang dengan Gangguan Jiwa Berat Sesuai Standar	100	%	1.662.601	100	421	326.000	-	-	395	80.435	-	395	80.435	395,00	80.435	395,00	4,84			
		Pengelolaan Pelayanan Kesehatan Orang Terduga Tuberkulosis	Jumlah Orang Terduga Menderita Tuberkulosis yang Mendapatkan Pelayanan Sesuai Standar	100	%	3.368.378	100	1059	660.466	-	-	243	177.500	-	243	177.500	243,00	177.500	243,00	5,27			
		Pengelolaan Pelayanan Kesehatan Orang dengan Risiko Terinfeksi HIV	Jumlah Orang Terduga Menderita HIV yang Mendapatkan Pelayanan Sesuai Standar	100	%	1.819.727	100	5803	356.809	-	-	1,318	46.855	-	1,318	46.855	1.318,00	46.855	1.318,00	2,57			
		Pengelolaan Pelayanan Kesehatan bagi Penduduk Terdampak Krisis Kesehatan Akibat Bencana dan/atau Berpotensi Bencana	Jumlah Dokumen Hasil Pengelolaan Pelayanan Kesehatan bagi Penduduk Terdampak Krisis Kesehatan Akibat Bencana dan/atau Berpotensi Bencana Sesuai Standar	5	Dokumen	26.513.594	1	1.292.373	1	5.198.744	-	-	1	2.171.070	-	1	2.171.070	2,00	3.463.442	40,00	13,06		
		Pengelolaan Pelayanan Kesehatan Gizi Masyarakat	Jumlah Dokumen Hasil Pengelolaan Pelayanan Kesehatan Gizi Masyarakat	5	Dokumen	7.701.106	1	310.552	1	1.510.021	-	-	1	487.851	-	1	487.851	2,00	798.403	40,00	10,37		
		Pengelolaan Pelayanan Kesehatan Kerja dan Olahraga	Jumlah Dokumen Hasil Pengelolaan Kesehatan Kerja dan Olah Raga	5	Dokumen	59.118	1	35.387	1	11.592	-	-	1	1.591	-	1	1.591	2,00	36.978	40,00	62,55		
		Pengelolaan Pelayanan Kesehatan Lingkungan	Jumlah Dokumen Hasil Pengelolaan Pelayanan Kesehatan Lingkungan	5	Dokumen	4.689.351	1	547.601	1	919.481	-	-	1	232.457	-	1	232.457	2,00	780.058	40,00	16,63		
		Pengelolaan Pelayanan Promosi Kesehatan	Jumlah Dokumen Hasil Pengelolaan Pelayanan Promosi Kesehatan	5	Dokumen	6.393.578	1	153.403	1	1.253.643	-	-	1	319.709	-	1	319.709	2,00	473.112	40,00	7,40		
		Pengelolaan Pelayanan Kesehatan Tradisional, Akupunktur, Asuhan Mandiri, dan Tradisional Lainnya	Jumlah Dokumen Hasil Pelayanan Kesehatan Tradisional, Akupunktur, Asuhan Mandiri, dan Tradisional Lainnya	5	Dokumen	-	1	-	1	-	-	-	-	-	-	-	-	1,00	-	20,00	#DIV/0!		
		Pengelolaan Surveilans Kesehatan	Jumlah Dokumen Hasil Pengelolaan Surveilans Kesehatan	5	Dokumen	4.786.741	1	23.787	1	938.577	-	-	1	263.622	-	1	263.622	2,00	267.409	40,00	6,00		
		Pengelolaan Pelayanan Kesehatan Jiwa dan NAPZA	Jumlah Dokumen Hasil Pelayanan Kesehatan Jiwa dan NAPZA	5	Dokumen	380.496	1	57.890	1	74.807	-	-	1	72.092	-	1	72.092	2,00	129.982	40,00	34,16		
		Pengelolaan Upaya Kesehatan Khusus	Jumlah Dokumen Hasil Pelayanan Kesehatan Jiwa dan NAPZA	5	Dokumen	5.010.050	1	3.431.209	1	982.363	-	-	1	489.825	-	1	489.825	2,00	3.921.035	40,00	78,26		
		Pengelolaan Upaya Pengurangan Risiko Krisis Kesehatan dan Pasca Krisis Kesehatan	Jumlah Dokumen Hasil Pengurangan Risiko Krisis Kesehatan dan Pasca Krisis Kesehatan	5	Dokumen	1.391.229	1	-	1	272.790	-	-	1	116.905	-	1	116.905	2,00	116.905	40,00	8,40		
		Pelayanan Kesehatan Penyakit	Jumlah Dokumen Hasil Pelayanan Penyakit	5	Dokumen	10.711.988	1	896.634	1	2.100.390	-	-	1	355.122	-	1	355.122	2,00	1.251.756	40,00	11,69		
		Pengelolaan Jaminan Kesehatan Masyarakat	Jumlah Dokumen Hasil Pelayanan Upaya Kesehatan masyarakat	5	Dokumen	28.885.770	1	5.071.945	1	5.663.876	-	-	1	1.708.360	-	1	1.708.360	2,00	6.780.304	40,00	23,47		
		Operasional Pelayanan Puskesmas	Jumlah Dokumen Operasional Pelayanan Puskesmas	5	Dokumen	52.483.869	1	19.591.193	1	10.290.955	-	-	1	2.016.753	-	1	2.016.753	2,00	21.607.945	40,00	41,17		
		Operasional Pelayanan Fasilitas Kesehatan Lainnya	Jumlah Dokumen Operasional Pelayanan Fasilitas Kesehatan Lainnya	5	Dokumen	3.341.914	1	411.010	1	655.277	-	-	1	224.412	-	1	224.412	2,00	635.422	40,00	19,01		
		Palaksanaan Akreditasi Fasilitas Kesehatan di Kabupaten/Kota	Jumlah Puskesmas Yang terakreditasi	5	Dokumen	3.474.801	1	238.159	1	681.334	-	-	-	-	-	-	-	1,00	238.159	20,00	6,85		
		Penyelenggaraan Sistem Informasi Kesehatan Secara Terintegrasi	Persentase Unit Pelayanan yang Menerapkan Standar Pelayanan	100	%	6.581.193	100	121.839	100	1.290.430	-	-	99,71	422.504	-	99,71	422.504	99,71	544.343	#DIV/0!	8,27		

No	Sasaran	Program/Kegiatan	Indikator Kinerja Program (Outcome)/Kegiatan (output)	Target RPJMD Kabupaten pada tahun 2026 (akhir periode RPJMD)		Realisasi Capaian Kinerja RPJMD s/d Tahun Lalu (2021 s/d 2026)		Target Kinerja dan Anggaran RKPD Tahun 2022		Realisasi Kinerja s/d Semester (Bulan November)					Realisasi Capaian Kinerja dan Anggaran RKPD Tahun 2022		Realisasi Kinerja dan Anggaran RPJMD s/d Akhir Tahun 2022		Tingkat Capaian Kinerja dan Realisasi Anggaran RPJMD s/d Tahun 2022 (%)		Unit SKPD Penanggung Jawab					
				K		Rp. (000)		K		Rp. (000)		K		Rp. (000)		Rp. (000)		K		Rp. (000)		K		Rp.		
		Pengelolaan Data dan Informasi Kesehatan	Indeks Keluarga Sehat Jumlah Dokumen Hasil Pengelolaan Data dan Informasi Kesehatan	0,30	%	5.285.421	0,25		1.036.357			0,25	375.891		0,25	375.891	0,50	375.891	166,67	7,11						
		Pengelolaan Sistem Informasi Kesehatan Terintegrasi	Puskesmas Yang Menerapkan Informasi Kesehatan	17	Puskesmas	1.295.772	17	121.839	254.073			17	46.613		17,00	46.613	34,00	168.452	200,00	13,00						
Rata-rata capaian kinerja (%)										-	-	36,00	23,51	-	36,00	24	36,00	24	#DIV/0!	#DIV/0!						
Predikat kinerja										SR	SR	T	T		SR	#VALUE!	#VALUE!	#VALUE!	#VALUE!	#VALUE!						
3	Indeks Kesehatan Masyarakat	PROGRAM PENINGKATAN KAPASITAS SUMBER DAYA MANUSIA KESEHATAN	Persentase Unit Pelayanan yang Menerapkan Standar Pelayanan	100	%	244.801	100	5.225.142	48.000			66,67	25.737		66,67	25.737	166,67	5.250.879	166,67	2.144,96		BIDANG YANKES DAN SDMK				
		Pemberian Izin Praktik Tenaga Kesehatan di Wilayah Kabupaten/Kota	Persentase Unit Pelayanan yang Menerapkan Standar Pelayanan	100	%	30.090	100	-	5.900			100,00	920		100,00	920	200,00	920	200,00	3,06						
		Pembinaan dan Pengawasan Tenaga Kesehatan serta Tindak Lanjut Perizinan Praktik Tenaga Kesehatan	Jumlah Dokumen dan Hasil Pembinaan dan Pengawasan izin praktik Tenaga Kesehatan	5	Dokumen	30.090	1		5.900			1,00	920		1,00	920	2,00	920	40,00	3,06						
		Perencanaan Kebutuhan dan Pendayagunaan Sumber Daya Manusia Kesehatan untuk UKP dan UKM di Wilayah Kabupaten/Kota	Persentase Unit Pelayanan yang Menerapkan Standar Pelayanan	100	%	199.502	100	5.225.142	39.118			100,00	24.817		100,00	24.817	200,00	5.249.959	200,00	2.631,53						
		Perencanaan dan Distribusi serta Pemerataan Sumber Daya Manusia Kesehatan	Jumlah SDM Kesehatan yang memenuhi standar di Fasvankes (Puskesmas)	17	Puskesmas	117.188	17	5.205.576	22.978			17,00	13.129		17,00	13.129	34,00	5.218.704	200,00	4.453,28						
		Pemenuhan Kebutuhan Sumber Daya Manusia Kesehatan Sesuai Standar	Jumlah SDM Kesehatan yang memenuhi standar di Fasvankes	17	Puskesmas	54.774	17		10.740			17,00	10.528		17,00	10.528	34,00	10.528	200,00	19,22						
		Pembinaan dan Pengawasan Sumber Daya Manusia Kesehatan	Jumlah Dokumen Hasil Pembinaan dan Pengawasan Sumber Daya Manusia Kesehatan	17	Puskesmas	27.540	17	19.566	5.400			17,00	1.160		17,00	1.160	34,00	20.726	200,00	75,26						
		Pengembangan Mutu dan Peningkatan Kompetensi Teknis Sumber Daya Manusia Kesehatan Tingkat Daerah Kabupaten/Kota	Persentase Unit Pelayanan yang Menerapkan Standar Pelayanan	100	%	15.209	100	-	2.982			-	-		-	-	100,00	-	100,00	-						
		Pengembangan Mutu dan Peningkatan Kompetensi Teknis Sumber Daya Manusia Kesehatan Tingkat Daerah Kabupaten/Kota	Jumlah Sumber Daya Manusia Kesehatan Tingkat Daerah Kabupaten/Kota yang Ditingkatkan Mutu dan Kompetensinya	85	Orang	15.209	85		2.982			-	-		-	-	85,00	-	100,00	-						
Rata-rata capaian kinerja (%)										-	-	66,67	53,62	-	66,67	54	66,67	54	#DIV/0!	#DIV/0!						
Predikat kinerja										SR	SR	T	T		SR	#VALUE!	#VALUE!	#VALUE!	#VALUE!	#VALUE!						
4	Indeks Kesehatan Masyarakat	PROGRAM SEDIAAN FARMASI. ALAT KESEHATAN DAN MAKANAN MINUMAN	persentase peningkatan sumber daya aparatur	100,00	persen	670.007	100,00	420.915	131.374			6,67	7.910		6,67	7.910	106,67	428.825	106,67	64,00		BIDANG YANKES DAN SDMK				
		Pemberian Izin Apotek, Toko Obat, Toko Alat Kesehatan dan Optikal, Usaha Mikro Obat Tradisional (UMOT)	Persentase Izin Apotek, Toko Obat, Toko Alat Kesehatan dan Optikal, UMOT dan Nomor P-IRT	100,00	%	105.239	100,00	55.910	20.635			-	-		-	-	100,00	55.910	100,00	53,13						
		Pengendalian dan Pengawasan serta Tindak Lanjut Pengawasan Perizinan Apotek, Toko Obat, Toko Alat Kesehatan, dan Optikal, Usaha Mikro Obat Tradisional (UMOT)	Jumlah Apotek, Toko Obat dan UMOT yang dilakukan Pembinaan dan Pengawasan.	25,00	Paket	105.239	5,00	55.910	20.635			-	-		-	-	5,00	55.910	20,00	53,13						
		Penerbitan Sertifikat Produksi Pangan Industri Rumah Tangga dan Nomor P-IRT sebagai Izin Produksi, untuk Produk Makanan Minuman Tertentu yang Dapat Diproduksi oleh Industri Rumah Tangga	Persentase Sertifikat Produksi Pangan Industri Rumah Tangga dan Nomor P-IRT	100,00	%	229.500	100,00	365.005	45.000			20,00	7.910		20,00	7.910	100,00	372.915	100,00	162,49						
		Pengendalian dan Pengawasan serta Tindak Lanjut Pengawasan Sertifikat Produksi Pangan Industri Rumah Tangga dan Nomor P-IRT sebagai Izin Produksi, untuk Produk Makanan Minuman Tertentu yang Dapat Diproduksi oleh Industri Rumah Tangga	Jumlah P-IRTP yang dilakukan pembinaan dan pengawasan	25,00	Paket	229.500	5,00	365.005	45.000,00			1,00	7.910		1,00	7.910	6,00	372.915	24,00	162,49						
		Pemeriksaan dan Tindak Lanjut Hasil Pemeriksaan Post Market pada Produksi dan Produk Makanan Minuman Industri Rumah Tangga	Persentase Pemeriksaan dan Tindak lanjut Pemeriksaan Post Market	100,00	%	335.269	100,00	-	65.739			-	-		-	-	100,00	-	100,00	-						
		Pemeriksaan Post Market pada Produk Makanan Minuman Industri Rumah Tangga yang Beredar dan Pengawasan serta Tindak Lanjut Pengawasan	Jumlah Produk dan Sarana Produksi Makanan-Minuman Industri Rumah Tangga Beredar yang Dilakukan Pemeriksaan Post Market	25,00	Paket	335.269	5,00		65.739			-	-		-	-	5,00	-	20,00	-						
Rata-rata capaian kinerja (%)										-	-	6,67	6,02	-	6,67	6	6,67	6	#DIV/0!	#DIV/0!						
Predikat kinerja										SR	SR	ST	ST		R	#VALUE!	#VALUE!	#VALUE!	#VALUE!	#VALUE!						
5	Indeks Kesehatan Masyarakat	PROGRAM PEMBERDAYAAN MASYARAKAT BIDANG KESEHATAN	Persentase Unit Pelayanan yang Menerapkan Standar Pelayanan	100,00	persen	915.220	100,00	509.349	179.455			100,00	61.880		100,00	61.880	200,00	571.228	200,00	62,41		BIDANG KESMAS				
		Advokasi, Pemberdayaan, Kemitraan, Peningkatan Peran serta Masyarakat dan Lintas Sektor Tingkat Daerah Kabupaten/Kota	Persentase Unit Pelayanan yang Menerapkan Standar Pelayanan	100,00	%	319.582		509.349	62.663			100,00	37.463		100,00	37.463	100,00	546.811	100,00	171,10						
		Peningkatan Upaya Promosi Kesehatan, Advokasi, Kemitraan dan Pemberdayaan Masyarakat	Jumlah Dokumen Hasil Penyelenggaraan Promosi Kesehatan dan Gerakan Hidup Bersih dan Sehat Jumlah Kecamatan yang menerapkan kebijakan Gerakan Masyarakat Hidup Sehat (GERMAS) Jumlah Posyandu Aktif	5,00	Dokumen	319.582	1,00	509.349	62.663			1,00	37.463		1,00	37.463	2,00	546.811	40,00	171,10						
		Pelaksanaan Sehat dalam rangka Promotif Preventif Tingkat Daerah Kabupaten/Kota	Persentase Unit Pelayanan yang Menerapkan Standar Pelayanan	100,00	%	595.637	100,00	-	116.792			100,00	24.417		100,00	24.417	200,00	24.417	200,00	4,10						
		Penyelenggaraan Promosi Kesehatan dan Gerakan Hidup Bersih dan Sehat	Jumlah Dokumen Hasil Penyelenggaraan Promosi Kesehatan dan Gerakan Hidup Bersih dan Sehat Jumlah Kecamatan yang menerapkan kebijakan Gerakan Masyarakat Hidup Sehat (GERMAS) Jumlah Posyandu Aktif	5,00	Dokumen	595.637	1,00		116.792			1,00	24.417		1,00	24.417	2,00	24.417	40,00	4,10						

No	Sasaran	Program/Kegiatan	Indikator Kinerja Program (Outcome)/Kegiatan (output)	Target RPJMD Kabupaten pada tahun 2026 (akhir periode RPJMD)		Realisasi Capaian Kinerja RPJMD s/d Tahun Lalu (2021 s/d 2026)		Target Kinerja dan Anggaran RKPD Tahun 2022		Realisasi Kinerja s/d Semester (Bulan November)					Realisasi Capaian Kinerja dan Anggaran RKPD Tahun 2022		Realisasi Kinerja dan Anggaran RPJMD s/d Akhir Tahun 2022		Tingkat Capaian Kinerja dan Realisasi Anggaran RPJMD s/d Tahun 2022 (%)		Unit SKPD Penanggung Jawab					
				K	Rp. (000)	K	Rp. (000)	K	Rp. (000)	I			IV		K	Rp. (000)	K	Rp. (000)	K	Rp.						
										K	Rp. (000)	K	Rp. (000)	p. (00)												
Rata-rata capaian kinerja (%)										-	-	6,67	34,48	-	6,67	34	6,67	34	#DIV/0!	#DIV/0!						
Predikat Kinerja										SR	SR	T	T			R	SR									
JUMLAH ANGGARAN DAN REALISASI DARI SELURUH PROGRAM										102.611.760					39.685.506					143.425.868					2.324	
TOTAL RATA-RATA CAPAIAN KINERJA DAN ANGGARAN DARI SELURUH PROGRAM (PROGRAM 1 s.d. PROGRAM 5)										0,17	#DIV/0!	31,75	0,00	###	31,93	#DIV/0!	31,93	#DIV/0!	#DIV/0!	#DIV/0!						
PREDIKAT KINERJA DARI SELURUH PROGRAM (PROGRAM 1 s.d. PROGRAM 5)										SR	SR	T	T	T	T	T	T	T	T							
Faktor Pendorong Pencapaian Kinerja : Kerjasama Antar Unit SKP Penanggung Jawab																										
Faktor Penghambat :																										
Tindak Lanjut yang diperlukan dalam triwulan Berikutnya : Mengejar Realisasi Kegiatan dana DAK dan Realisasi kegiatan - kegiatan yang belum dilakukan dari Unit SKPD dan Puskesmas																										
Tindak Lanjut yang diperlukan dalam Renja Perangkat Daerah Berikutnya :																										

UNSUR PENGAWASAN

INSPEKTORAT

1	Peningkatan Pelayanan Publik, Akuntabilitas Kinerja dan Keuangan	Program Penunjang Urusan Pemerintahan Daerah Kabupaten/Kota	Indeks Pelayanan Instansi	78,00 persen	11.985.558	79	5.891.586	6.008.803	-	-	2.178.071	-	-	2.178.071							BKD KAB. TANJAB TIMUR
	Meningkatnya Akuntabilitas Kinerja dan Keuangan	Kegiatan Perencanaan Penganggaran, dan Evaluasi Kinerja Perangkat Daerah	Persentase Perencanaan Penganggaran, dan Evaluasi Perangkat Daerah	100,00 Persen	142.416	93	62.162	100,00	69.269	-	-	-	-	93	62.162	93	44				
		Penyusunan Dokumen Perencanaan Perangkat Daerah	Jumlah dokumen perencanaan	10 Dok	99.995	4	44.317	5	49.998	0	-	-	-	4	44.317	40	44				
		Koordinasi dan Penyusunan Laporan Capaian Kinerja dan Ikhtisar Realisasi Kinerja SKPD	Jumlah dokumen Laporan Kinerja	6 Dok	20.000	3	10.000	3	10.000	0	-	-	-	3	10.000	50	50				
1.1.3		Evaluasi Kinerja Perangkat Daerah (Money)	Jumlah Money yang dilaksanakan	24 bulan	22.421	12	7.845	12	9.271	-	-	-	-	12	7.845	50	35				
	Peningkatan Akuntabilitas Kinerja dan Keuangan	Kegiatan Administrasi Keuangan Perangkat Daerah	Persentase Penyelesaian Administrasi Keuangan Daerah	100,00 Persen	8.263.539	100	3.839.158	100,00	4.396.543	-	-	44	1.987.890	44	1.987.890	144	5.827.048	144	71		
		Penyediaan Gaji dan Tunjangan ASN	Pembayaran gaji dan tunjangan ASN	24 Bulan	7.604.399	12	3.537.038	12	4.063.823	6	1.840.355	-	6	1.840.355	18	5.377.393	75	71			
		Pelaksanaan Penatausahaan dan Pengujian/Verifikasi Keuangan SKPD	Pembayaran jasa administrasi keuangan	24 Bulan	649.140	12	297.120	12	327.720	6	145.870	-	6	145.870	18	442.990	75	68			
		Koordinasi dan Penyusunan Laporan keuangan bulanan/triwulan/semesteran SKPD	Jumlah dokumen Laporan Keuangan	96 Dok	10.000	48	5.000	48	5.000	16	1.666	-	16	1.666	64	6.665	67	67			
	Peningkatan Kualitas Pelayanan Publik	Kegiatan Administrasi Kepegawain Perangkat Daerah	Persentase Penyelesaian Administrasi	100,00 Persen	307.429	100	14.964	31	292.465	-	-	4,36	11.558	4	11.558	104	26.522	104	9		
		Pengadaan Pakaian Dinas Berserta Atribut Kelengkapannya	Jumlah Pakaian Dinas Berserta Atribut Kelengkapannya	84 Stel	42.414	42	14.964	42	27.450	-	-	-	-	42	14.964	50	35				
		Pendidikan dan Pelatihan Pegawai Berdasarkan Tugas dan Fungsi	Jumlah APIP yang Mengikuti Diklat	31 Stel	265.015	-	-	31	265.015	1	11.558	-	1	11.558	1	11.558	4	4			
	Peningkatan Kualitas Pelayanan Publik	Kegiatan Administrasi Umum Perangkat Daerah	Persentase Penyelesaian Administrasi Keuangan Daerah	100,00 Persen	764.096	100	341.605	100,00	429.321	-	-	40,83	107.468	41	107.468	141	449.073	141	59		
		Penyediaan Komponen Instalasi Listrik/Penerangan Bangunan Kantor	Jumlah Jenis Komponen Instalasi Listrik/Penerangan Bangunan Kantor	11 Jenis	15.895	11	15.893	5	8.864	1	2.471	-	1	2.471	12	18.364	109	116			
		Penyediaan Peralatan dan Perlengkapan Kantor	Pengadaan Peralatan Kebersihan dan Alat Tulis Kantor	2 Tahun	402.339	1	178.386	1	223.954	0,5	43.588	-	1	43.588	2	221.974	75	55			
		Penyediaan Barang Cetak dan Pengandaan	Jumlah Jenis Barang Cetak	8 Jenis	206.036	4	94.863	4	111.173	1	24.322	-	1	24.322	5	119.185	63	58			
		Penyediaan Bahan Bacaan dan Peraturan Perundang-undangan	Pembayaran Tagihan Surat Kabar	24 Bulan	9.600	12	4.800	12	4.800	6	1.600	-	6	1.600	18	6.400	75	67			
		Facilitasi Kunjungan Tamu	Penyediaan Makan dan Minum Tamu	24 Bulan	34.995	12	16.095	12	18.900	6	6.300	-	6	6.300	18	22.395	75	64			
		Penyelenggaraan Rapat Koordinasi dan Konsultasi SKPD	Pembayaran Koordinasi dalam Daerah dan Konsultasi Luar Daerah	24 Bulan	95.230	12	31.568	12	61.630	6	29.187	-	6	29.187	18	60.755	75	64			
	Peningkatan Kualitas Pelayanan Publik	Kegiatan Pengadaan Barang Milik Daerah Penunjang Urusan Pemerintahan Daerah	Persentase Pengadaan Barang Milik Daerah	100,00 Persen	1.674.051	100	1.109.598	100,00	551.585	-	-	-	-	100	1.109.598	100	66				
		Pengadaan Kendaraan Dinas Operasional atau Lapangan	Jumlah Pengadaan Kendaraan yang disediakan	6 Unit	1.166.560	4	786.870	2	367.700	0	-	-	-	4	786.870	67	67				
1.5.1		Pengadaan Peralata dan Mesin Lainnya	Jumlah Pengadaan Peralata dan Mesin Lainnya	19 Unit	343.641	14	221.556	5	121.735	-	-	-	-	14	221.556						
1.5.1		Pengadaan Gedung Kantor atau Bangunan lainnya	Jumlah taman gedung kantor yang dibangun lainnya	2 Unit	163.850	1	101.173	1	62.150	-	-	-	-	1	101.173						
	Peningkatan Kualitas Pelayanan Publik	Kegiatan Penyediaan Jasa Penunjang Urusan Pemerintahan Daerah	Persentase Penyediaan Jasa Penunjang Urusan Pemerintahan Daerah	100,00 Persen	126.228	100	44.545	100,00	48.920	-	41,41	18.531	41	18.531	141	63.077	141	50			
		Penyediaan Jasa Surat Menyurat	Jumlah Materai	1024 Bh	10.240	512	5.120	512	5.120	168	1.680	-	168	1.680	680	6.800	66	66			
		Penyediaan Jasa Komunikasi, Sumber Daya Air dan Listrik	Pembayaran jasa komunikasi, sumber daya air dan listrik	24 Bulan	115.988	12	39.425	12	43.800	6	16.851	-	6	16.851	18	56.277	75	49			
	Peningkatan Kualitas Pelayanan Publik	Kegiatan Pemeliharaan Barang Milik Daerah Penunjang Urusan Pemerintahan Daerah	Persentase Pemeliharaan Barang Milik Daerah	100,00 Persen	707.800	100	479.553	100,00	220.700	-	21	52.823	21	52.823	121	532.176	121	75			
		Penyediaan Jasa Pemeliharaan, Biaya Pemeliharaan, Pajak, dan Perizinan Kendaraan Dinas Operasional atau Lapangan	Jumlah Kendaraan Dinas/Operasional yang Terpelihara	20 Unit	260.300	10	105.433	10	147.700	3	47.323	-	3	47.323	13	152.756	65	59			
		Pemeliharaan Peralatan dan Mesin Lainnya	Pembayaran Jasa Pemeliharaan Peralatan dan mesin	38 Unit	24.880	19	8.380	19	16.500	6	5.300	-	6	5.300	25	13.680	66	55			

No	Sasaran	Program/Kegiatan	Indikator Kinerja Program (Outcome)/Kegiatan (output)	Target RPJMD Kabupaten pada tahun 2026 (akhir periode RPJMD)		Realisasi Capaian Kinerja RPJMD s/d Tahun Lalu (2021 s/d 2026)		Target Kinerja dan Anggaran RKPD Tahun 2022		Realisasi Kinerja s/d Semester (Bulan November)					Realisasi Capaian Kinerja dan Anggaran RKPD Tahun 2022		Realisasi Kinerja dan Anggaran RPJMD s/d Akhir Tahun 2022		Tingkat Capaian Kinerja dan Realisasi Anggaran RPJMD s/d Tahun 2022 (%)		Unit SKPD Penanggung Jawab						
				K	Rp. (000)	K	Rp. (000)	K	Rp. (000)	I			II		K	Rp. (000)	K	Rp. (000)	K	Rp.		K	Rp.				
										K	Rp. (000)	K	Rp. (000)	p. (00)													
		Pemeliharaan/Rehabilitasi Gedung Kantor dan Bangunan Lainnya	Jumlah Ruang gedung Kantor yang direhabilitasi	3 Gedung	422.620	2	365.740	1	56.500			0	-	-	-	-	2	365.740	67	87							
Rata-rata capaian kinerja (%)													45,2			45											
Predikat kinerja																											
2		PROGRAM PENYELENGGARAAN PENGAWASAN	PERSENTASE NILAI TEMUAN KEUANGAN YANG DITINDAKLANJUTIDIKEMBALIKAN KE KAS DAERAH SESUAI HASIL PEMERIKSAAN BPK RI ATAS LKPD PEMERINTAH KABUPATEN TANJUNGPURA	45 persen	6.031.677	69	2.585.451	45,00	3.595.739	-	-				1.121.132	-			1.121.132								
		Penyelenggaraan Pengawasan Internal	Penyusunan Laporan Pengawasan Internal	100,00 Persen	4.933.854	100	2.169.973	100,00	2.950.421			33,43			875.850	-	33		875.850	133	3.045.823	133	62				
		Pegawasan Kinerja Pemerintah Daerah	Jumlah Laporan Hasil Pemeriksaan atas Kinerja Pemerintah Daerah	67 LHP	1.715.600	49	630.250	18	1.084.600			2			102.500	-	2		102.500	51	732.750	76	43				
		Pengawasan Keuangan Pemerintah Daerah	Jumlah Laporan Hasil Monitoring Keuangan Pemerintah Daerah	12 LHM	323.000	10	75.200	2	247.800			0			-	-	-		-	10	75.200	83	23				
		Review Laporan Kinerja	Jumlah Laporan Hasil Review atas Review Laporan Kinerja	28 LHR	666.900	23	363.750	5	303.150			2			135.950	-	2		135.950	25	499.700	89	75				
		Review Laporan Keuangan	Jumlah Laporan Hasil Review atas Review Laporan Keuangan	15 LHR	175.250	15	175.200	9	187.500			4			83.400	-	4		83.400	19	256.600	127	148				
		Pegawasan Desa	Jumlah Laporan Hasil Pemeriksaan atas Pengawasan Desa	23 LHP	862.800	20	381.280	3	481.520			2			301.520	-	2		301.520	22	682.800	96	79				
		Kerjasama Pengawasan Internal	Jumlah Laporan atas Kerjasama Pengawasan Internal	24 Dok	369.204	12	173.693	12	195.351			4			68.480	-	4		68.480	16	242.173	67	66				
		Monitoring dan Evaluasi tindak lanjut hasil pengawasan BPK RI dan tindak lanjut hasil pemeriksaan APIP	Jumlah Laporan Hasil Monitoring/Evaluasi Tindak lanjut Hasil Pengawasan	29 LHP	821.100	16	370.600	13	450.500			5			184.000	-	5		184.000	21	554.600	72	68				
		Penyelenggaraan Pengawasan dengan Tujuan tertentu	Penyediaan Layanan Kesehatan untuk UKM dan UKP Rujukan Tingkat Daerah Kabupaten/Kota	100,00 Persen	1.097.823	100	415.479	100,00	645.318			20,00			245.282	-	20		245.282	120	660.760	120	60				
		Penanganan Penyelesaian kerugian negara/daerah	Jumlah Laporan Penanganan Penyelesaian Kerugian Negara/daerah	2 LHP	85.323	1	25.229	1	40.318			0			13.082	-	-		13.082	1	38.310	50	45				
		Pegawasan dengan tujuan tertentu	Jumlah Laporan Hasil Pemeriksaan atas Pengawasan Dengan Tujuan Tertentu	31 LHP	1.012.500	16	390.250	15	605.000			6			232.200	-	6		232.200	22	622.450	71	61				
Rata-rata capaian kinerja (%)																38,0			38,0								
Predikat kinerja																											
3		PROGRAM PERUMUSAN KEBIJAKAN, PENDAMPINGAN DAN ASISTENSI	Meningkatnya Level IACM (Internal Auditor Capability Model)	2,00	391.751	2	172.874	2,00	202.033						36.000	-	-		36.000								
		Perumusan kebijakan teknis dibidang pengawasan dan fasilitasi pengawasan	Penyusunan kebijakan teknis dibidang pengawasan dan fasilitasi pengawasan	100,00 Persen	189.320	100	94.654	100,00	94.666			-			-	-	-		-	100	94.654	100	50				
		Perumusan Kebijakan Teknis dibidang pengawasan	Jumlah Laporan Perumusan Kegiatan Teknis di Bidang Pengawasan	4 Dok	114.217	3	57.102	1	57.115			0			-	-	-		-	3	57.102	75	50				
		Perumusan Kebijakan Teknis dibidang/fasilitasi pengawasan	Jumlah Laporan/Dokumen Perumusan Kebijakan di Bidang Fasilitasi Pengawasan	8 Dok	75.103	3	37.552	5	37.552			0			-	-	-		-	3	37.552	38	50				
		Pendampingan dan Asistensi	Penyusunan Pendampingan dan Asistensi	100 persen	202.431	100	78.220	100,00	107.367			-			36.000	-	-		36.000	100	114.220	100	56				
		Pendampingan dan asistensi urusan pemerintah daerah	Jumlah Laporan Pendampingan dan Asistensi Urusan Pemerintah Daerah	3 Dok	7.451	2	3.701	1	3.750			0			-	-	-		-	2	3.701	67	50				
		Pendampingan, asistensi, verifikasi dan penilaian RB	Jumlah Laporan Hasil Evaluasi Reformasi Birokrasi	2 LHE	150.632	1	63.199	1	73.838			0			36.000	-	-		36.000	1	99.199	50	66				
		Koordinasi, monitoring dan evaluasi serta verifikasi pencegahan dan pemberantasan korupsi	Jumlah Laporan	6 Dok	44.348	3	11.320	3	29.779			0			-	-	-		-	3	11.320	50	26				
Rata-rata capaian kinerja (%)																17,8			17,8								
Predikat kinerja																											
JUMLAH ANGGARAN DAN REALISASI DARI SELURUH PROGRAM																											
9.806.575																											
TOTAL RATA-RATA CAPAIAN KINERJA DAN ANGGARAN DARI SELURUH PROGRAM (PROGRAM 1 s.d. PROGRAM 3)																0			34,01	0,0	-		34,01				
PREDIKAT KINERJA DARI SELURUH PROGRAM (PROGRAM 1 s.d. PROGRAM 3)																											
SR																											

URUSAN PENUNJANG

BADAN KEUANGAN DAERAH

No	Sasaran	Program/Kegiatan	Indeks Pelayanan Instansi	81,00 persen	21.280.675	85	13.352.421	81,00	14.665.265	-	-	-	6.565.316	#	-	6.565.316							BKD KAB. TANJAB TIMUR
1	Peningkatan Pelayanan Publik, Akuntabilitas Kinerja dan Keuangan	Program Penunjang Urusan Pemerintahan Daerah Kabupaten/Kota	Indeks Pelayanan Instansi	81,00 persen	21.280.675	85	13.352.421	81,00	14.665.265	-	-	-	6.565.316	#	-	6.565.316							
	Meningkatnya Akuntabilitas Kinerja dan Keuangan	Kegiatan Perencanaan Penganggaran, dan Evaluasi Kinerja Perangkat Daerah	Perencanaan Penganggaran, dan Evaluasi Kinerja Perangkat Daerah	100,00 Persen	67.973	63	27.725	100,00	45.173	-	-	62,50	30.550	#	63	30.550	125	58.275	125	86			
		Penyusunan Dokumen Perencanaan Perangkat Daerah	Jumlah dokumen perencanaan	12 Dok	9.000	6	4.500	6	4.500			6	5.600	-	6	5.600	12	10.100	100	112			
		Koordinasi dan Penyusunan Dokumen RKA-SKPD	Jumlah dokumen RKA	1 Dok	5.593	1	5.000	1	5.593			1	6.750	-	1	6.750	2	11.750	200	210			
		Koordinasi dan Penyusunan Dokumen Perubahan RKA-SKPD	Jumlah dokumen perubahan RKA	1 Dok	5.593	-	-	1	5.593			-	-	-	-	-	-	-	-	-			

No	Sasaran	Program/Kegiatan	Indikator Kinerja Program (Outcome)/Kegiatan (output)	Target RPJMD Kabupaten pada tahun 2026 (akhir periode RPJMD)		Realisasi Capaian Kinerja RPJMD s/d Tahun Lalu (2021 s/d 2026)		Target Kinerja dan Anggaran RKPD Tahun 2022		Realisasi Kinerja s/d Semester (Bulan November)				Realisasi Capaian Kinerja dan Anggaran RKPD Tahun 2022		Realisasi Kinerja dan Anggaran RPJMD s/d Akhir Tahun 2022		Tingkat Capaian Kinerja dan Realisasi Anggaran RPJMD s/d Tahun 2022 (%)		Unit SKPD Penanggung Jawab	
				K	Rp. (000)	K	Rp. (000)	K	Rp. (000)	I		IV	K	Rp. (000)	K	Rp. (000)	K	Rp. (000)	K		Rp.
										K	Rp. (000)										
		Koordinasi dan Penyusunan DPA-SKPD	Jumlah dokumen DPA	1 Dok	5.593	1	4.500	1	5.593			1	4.500	-	1	4.500	2	9.000	200	161	
		Koordinasi dan Penyusunan Perubahan DPA-SKPD	Jumlah dokumen perubahan DPA	1 Dok	5.593	-	-	1	5.593			-	-	-	-	-	-	-	-	-	
		Koordinasi dan Penyusunan Laporan Capaian Kinerja dan Ikhtisar Realisasi Kinerja SKPD	Jumlah dokumen Laporan Kinerja	8 Dok	36.600	3	13.725	4	18.300			3	13.700	-	3	13.700	6	27.425	75	75	
	Peningkatan Akuntabilitas Kinerja dan Keuangan	Kegiatan Administrasi Keuangan Perangkat Daerah	Persentase Penyelesaian Administrasi Keuangan Daerah	100,00 Persen	11.583.249	100	9.113.989	100,00	9.943.486	-	-	50,00	4.160.265	-	50	4.160.265	150	13.274.254	150	115	
		Penyediaan Gaji dan Tunjangan ASN	Pembayaran gaji dan tunjangan ASN	24 Bulan	8.798.366	12	6.409.816	12	9.009.586			6	3.755.365	#	6	3.755.365	18	10.165.181	75	116	
		Tambahan Penghasilan berdasarkan Beban Kerja PNS	Pembayaran Tambahan Penghasilan berdasarkan Beban Kerja PNS	12 Bulan	1.894.343	12	1.813.633	0	-			-	-	#	-	-	12	1.813.633	100	96	
		Pelaksanaan Penatausahaan dan Pengujian/Verifikasi Keuangan SKPD	Pembayaran jasa administrasi keuangan	24 Bulan	890.540	12	890.540	12	933.900			6	404.900	#	6	404.900	18	1.295.440	75	145	
	Peningkatan Kualitas Pelayanan Publik	Kegiatan Administrasi Kepegawaian Perangkat Daerah	Persentase Penyelesaian Administrasi	100,00 Persen	175.400	50	57.000	100,00	77.600		-	#DIV/0!	15.000	-	#DIV/0!	15.000	#DIV/0!	72.000	#DIV/0!	41	
		Pengadaan Pakaian Dinas Berserta Atribut Kelengkapannya	Jumlah Pakaian Dinas Berserta Atribut Kelengkapannya	84 Stel	57.300	84	57.000	0	-			-	-	#	-	-	84	57.000	100	99	
		Pendidikan dan Pelatihan Pegawai Berdasarkan Tugas dan Fungsi	Jumlah ASN yang mengikuti diklat/pelatihan formal	96 Orang	81.000	-	-	48	40.500			3	15.000	#	3	15.000	3	15.000	3	19	
		Sosialisasi Peraturan Perundang-Undangan	Jumlah Sosialisasi yang dilaksanakan	1 kali	37.100	-	-	1	37.100			-	-	#	-	-	-	-	-	-	
	Peningkatan Kualitas Pelayanan Publik	Kegiatan Administrasi Umum Perangkat Daerah	Persentase Penyelesaian Administrasi Keuangan Daerah	100,00 Persen	1.128.056	100	434.780	100,00	647.513	-	-	58,20	528.913	#	58	528.913	158	963.693	158	85	
		Penyediaan Komponen Instalasi Listrik/Penerangan Bangunan Kantor	Jumlah Jenis komponen instalasi listrik/penerangan	56 Jenis	62.502	28	25.357	28	31.251			20	23.264	#	20	23.264	48	48.621	86	78	
		Penyediaan Peralatan dan Perlengkapan Kantor	Pengadaan peralatan kebersihan dan alat tulis kantor	2 Tahun	755.430	1	276.043	1	471.420			0,5	395.463	#	1	395.463	2	671.506	75	89	
		Penyediaan Barang Cetak dan Penggandaan	Jumlah jenis barang cetakan	18 Jenis	96.880	9	43.610	9	48.440			7	31.692	#	7	31.692	16	75.302	89	78	
		Penyediaan Bahan Bacaan dan Peraturan Perundang-undangan	Pembayaran tagihan surat kabar	24 Bulan	10.800	12	4.700	12	5.400			6	1.780	#	6	1.780	18	6.480	75	60	
		Fasilitas Kunjungan Tamu	Penyediaan makan minum tamu	24 Bulan	63.000	12	24.650	12	31.500			6	16.890	#	6	16.890	18	41.540	75	66	
		Penyelenggaraan Rapat Koordinasi dan Konsultasi SKPD	Pembayaran koordinasi dalam daerah dan konsultasi luar daerah	24 Bulan	139.444	12	60.420	12	59.502			6	59.824	#	6	59.824	18	120.244	75	86	
	Peningkatan Kualitas Pelayanan Publik	Kegiatan Pengadaan Barang Milik Daerah Penunjang Urusan Pemerintah Daerah	Persentase Pengadaan Barang Milik Daerah	100,00 Persen	432.400	100	346.200	100,00	86.200		-	100,00	71.000	-	100	71.000	200	417.200	200	96	
		Pengadaan Kendaraan Dinas Operasional atau Lapangan	Jumlah Pengadaan Kendaraan yang disediakan	1 Unit	260.000	1	260.000	0	-			-	-	#	-	-	1	260.000	100	100	
		Pengadaan Mebel	Jumlah Pengadaan Mebel	50 Unit	172.400	25	86.200	25	86.200			25	71.000	#	25	71.000	50	157.200	100	91	
	Peningkatan Kualitas Pelayanan Publik	Kegiatan Penyediaan Jasa Penunjang Urusan Pemerintahan Daerah	Persentase Penyediaan Jasa Penunjang Urusan Pemerintah Daerah	100,00 Persen	6.918.510	100	2.914.355	100,00	3.371.655	-	-	75,00	1.571.972	-	75	1.571.972	175	4.486.327	175	65	
		Penyediaan Jasa Surat Menyurat	Jumlah Materai	600 Bh	341.310	300	156.755	300	170.655			300	172.000	#	300	172.000	600	328.755	100	96	
		Penyediaan Jasa Komunikasi, Sumber Daya Air dan Listrik	Pembayaran jasa komunikasi, sumber daya air dan listrik	24 Bulan	6.577.200	12	2.757.600	12	3.201.000			6	1.399.972	#	6	1.399.972	18	4.157.572	75	63	
	Peningkatan Kualitas Pelayanan Publik	Kegiatan Pemeliharaan Barang Milik Daerah Penunjang Urusan Pemerintah Daerah	Persentase Pemeliharaan Barang Milik Daerah	100,00 Persen	975.088	100	458.372	100,00	493.638	-	-	53,06	187.616	#	53	187.616	153	645.988	153	66	
		Penyediaan Jasa Pemeliharaan, Biaya Pemeliharaan dan Pajak Kendaraan Perorangan Dinas atau Kendaraan Dinas Jabatan	Jumlah Kendaraan Dinas/Operasional yang Terpelihara	16 Unit	273.500	8	129.568	8	136.750			3	60.270	#	3	60.270	11	189.838	69	69	
		Penyediaan Jasa Pemeliharaan, Biaya Pemeliharaan, Pajak, dan Perizinan Kendaraan Dinas Operasional atau Lapangan	Jumlah Kendaraan Dinas Operasional/Lapangan yang Terpelihara	18 Unit	148.000	9	69.552	9	68.500			7	52.622	#	7	52.622	16	122.174	89	83	
		Pemeliharaan Mebel	Jumlah Perbaikan Mebel	10 Unit	10.000	10	6.500	10	5.000			5	2.650	#	5	2.650	15	9.150	150	92	
		Pemeliharaan Peralatan dan Mesin Lainnya	Jumlah Perbaikan Peralatan Kantor	40 Unit	107.200	20	50.200	20	53.600			20	52.530	#	20	52.530	40	102.730	100	96	
		Pemeliharaan/Rehabilitasi Gedung Kantor dan Bangunan Lainnya	Jumlah Ruang Gedung Kantor yang Terpelihara	4 Gedung	436.388	2	202.552	2	229.788			0	19.544	#	-	19.544	2	222.096	50	51	
			Rata-rata capaian kinerja (%)									-	-		-	-	42				
			Predikat kinerja												SR		T				
2	Peningkatan Pelayanan Publik, Akuntabilitas Kinerja dan Keuangan	Program Pengelolaan Keuangan Daerah	Opini BPK		WTP opini	169.440.925	100	148.209.447	WTP	153.426.052	-	-			100	1.450.848					

No	Sasaran	Program/Kegiatan	Indikator Kinerja Program (Outcome)/Kegiatan (output)	Target RPJMD Kabupaten pada tahun 2026 (akhir periode RPJMD)		Realisasi Capaian Kinerja RPJMD s/d Tahun Lalu (2021 s/d 2026)		Target Kinerja dan Anggaran RKPD Tahun 2022		Realisasi Kinerja s/d Semester (Bulan November)					Realisasi Capaian Kinerja dan Anggaran RKPD Tahun 2022		Realisasi Kinerja dan Anggaran RPJMD s/d Akhir Tahun 2022		Tingkat Capaian Kinerja dan Realisasi Anggaran RPJMD s/d Tahun 2022 (%)		Unit SKPD Penanggung Jawab
				K	Rp. (000)	K	Rp. (000)	K	Rp. (000)	I		IV	K	Rp. (000)	K	Rp. (000)	K	Rp. (000)	K	Rp.	
										K	Rp. (000)										
		Kegiatan Koordinasi dan Penyusunan Rencana Anggaran Daerah	Persentase Koordinasi dan Penyusunan Rencana Anggaran Daerah	100,00 Persen	2.686.926	59	1.074.199	100,00	1.292.908	-	-	28,33	605.074	#	28	605.074	87	1.679.272	87	62	
		Koordinasi dan Penyusunan KUA dan PPAS	Jumlah Dokumen KUA dan PPAS	2 Dok	69.170	2	53.260	2	63.170			-	11.350	#	-	11.350	2	64.610	100	93	
		Koordinasi dan Penyusunan Perubahan KUA dan Perubahan PPAS	Jumlah Dokumen Perubahan KUA dan Perubahan PPAS	2 Dok	64.905	-	-	2	47.735			-	-	#	-	-	-	-	-	-	
		Koordinasi, Penyusunan dan Verifikasi RKA-SKPD	Jumlah Dokumen RKA	86 Dok	54.750	37	27.600	43	22.350			43	40.200	#	43	40.200	80	67.800	93	124	
		Koordinasi, Penyusunan dan Verifikasi Perubahan RKA-SKPD	Jumlah Dokumen RKA Perubahan	86 Dok	69.150	-	-	43	29.550			-	-	#	-	-	-	-	-	-	
		Koordinasi, Penyusunan dan Verifikasi DPA-SKPD	Jumlah Dokumen DPA	86 Dok	121.500	43	87.896	43	32.100			43	63.476	#	43	63.476	86	151.372	100	125	
		Koordinasi, Penyusunan dan Verifikasi Perubahan DPA-SKPD	Jumlah Dokumen DPA Perubahan	86 Dok	79.260	-	5.156	43	39.630			-	19.785	#	-	19.785	-	24.941	-	31	
		Koordinasi dan Penyusunan Peraturan Daerah tentang APBD dan Peraturan Kepala Daerah tentang Penjabaran APBD	Jumlah Dokumen Perda dan Perbup	4 Dok	1.349.186	2	677.027	2	647.530			1	383.798	#	1	383.798	3	1.060.825	75	79	
		Koordinasi dan Penyusunan Peraturan Daerah tentang Perubahan APBD dan Peraturan Kepala Daerah tentang Penjabaran Perubahan APBD	Jumlah Dokumen Perda dan Perbup Perubahan	4 Dok	423.270	2	37.515	2	214.598			-	13.764	#	-	13.764	2	51.279	50	12	
		Koordinasi dan Penyusunan Regulasi serta Kebijakan Bidang Anggaran	Terlaksananya Sosialisasi Regulasi tentang Anggaran	2 Kali	250.885	1	185.745	1	15.375			-	-	#	-	-	1	185.745	50	74	
		Koordinasi Perencanaan Anggaran Belanja Daerah	Tersusunnya APBD dan APBD Perubahan	1 Kali	23.980	-	-	-	-			-	-	#	-	-	-	-	-	-	
		Pembinaan Penganggaran Daerah Pemerintah Kabupaten/Kota	Jumlah pembinaan dan sosialisasi terkait Penyusunan Anggaran Daerah	3 Kali	180.870	-	-	3	180.870			1	72.701	#	1	72.701	1	72.701	33	40	
		Kegiatan Koordinasi dan Pengelolaan Perbendaharaan Daerah	Persentase Koordinasi dan Pengelolaan Perbendaharaan Daerah	100,00 Persen	380.290	100	206.854	100,00	153.895	-	-	23,33	72.949	-	23	72.949	123	279.803	123	74	
		Penyiapan, Pelaksanaan Pengendalian dan Penerbitan Anggaran Kas dan SPD	Penerbitan Dokumen APD dan Anggaran Kas	27 buku	139.344	12	54.816	15	74.123			7	41.030	#	7	41.030	19	95.846	70	69	
		Pembinaan Penatausahaan Keuangan Pemerintah Kabupaten/Kota	Peningkatan Kapasitas SDM Pengelola Keuangan	3 Kali	240.946	2	152.038	1	79.772			-	31.919	#	-	31.919	2	183.957	67	76	
		Kegiatan Koordinasi dan Pelaksanaan Akuntansi dan Pelaporan Keuangan Daerah	Persentase Tersusunnya Rencana Anggaran Daerah	100,00 Persen	922.731	80	437.175	100,00	314.466	-	-	25,00	179.337	#	25	179.337	105	616.512	105	67	
		Rekonsiliasi dan Verifikasi Aset, Kewajiban, Ekuitas, Pendapatan, Belanja, Pembiayaan, Pendapatan-LO dan Beban	Jumlah Dokumen/Berita Acara Hasil Rekonsiliasi Laporan Keuangan OPD	86 Dok	210.444	43	79.649	43	103.667			43	122.592	#	43	122.592	86	202.241	100	96	
		Koordinasi Penyusunan Laporan Pertanggungjawaban Pelaksanaan APBD Bulanan, Triwulanan dan Semesteran	Jumlah Dokumen Laporan Semesteran	3 Dok	44.811	2	16.870	1	26.131			0	-	#	-	-	2	16.870	67	38	
		Koordinasi dan Penyusunan Rancangan Peraturan Daerah tentang Pertanggungjawaban Pelaksanaan APBD Provinsi dan Rancangan Peraturan Kepala Daerah tentang Penjabaran Pertanggungjawaban Pelaksanaan APBD Kabupaten/Kota	Jumlah Dokumen Perda dan Perbup Pertanggungjawaban Pelaksanaan APBD	3 Dok	271.401	1	176.741	2	85.738			0	54.745	#	-	54.745	1	231.486	33	85	
		Penyusunan Kebijakan dan Panduan Teknis Operasional Penyelenggaraan Akuntansi Pemerintah Daerah	Jumlah Dokumen Kebijakan Akuntansi	2 Dok	197.700	-	-	1	98.930			-	2.000	#	-	2.000	-	2.000	-	1	
		Penyusunan Sistem dan Prosedur Akuntansi dan Pelaporan Keuangan Pemerintah Daerah	Jumlah Dokumen Kebijakan Pengelolaan Keuangan Daerah / Sisdur	1 Dok	198.375	1	163.915	0	-			-	-	#	-	-	1	163.915	100	83	
		Kegiatan Penunjang Urusan Kewenangan Pengelolaan Keuangan Daerah	Persentase Pengelolaan Keuangan Daerah	100,00 Persen	165.450.978	167	146.491.220	100,00	151.664.784	-	-	-	593.489	-	-	593.489	167	147.084.708	167	89	
		Analisis Perencanaan dan Penyaluran Bantuan Keuangan	Jumlah Desa Penerima Dana Iuran BPJS Aparat Desa	146 desa	144.898.685	73	144.205.573	73	147.993.861			0	593.489	#	-	593.489	73	144.799.061	50	100	
			Jumlah Desa Penerima ADD	146 desa		73		73				0									
			Jumlah Desa Penerima DD	146 desa		73		73				0									

No	Sasaran	Program/Kegiatan	Indikator Kinerja Program (Outcome)/Kegiatan (output)	Target RPJMD Kabupaten pada tahun 2026 (akhir periode RPJMD)		Realisasi Capaian Kinerja RPJMD s/d Tahun Lalu (2021 s/d 2026)		Target Kinerja dan Anggaran RKPD Tahun 2022		Realisasi Kinerja s/d Semester (Bulan November)					Realisasi Capaian Kinerja dan Anggaran RKPD Tahun 2022		Realisasi Kinerja dan Anggaran RPJMD s/d Akhir Tahun 2022		Tingkat Capaian Kinerja dan Realisasi Anggaran RPJMD s/d Tahun 2022 (%)		Unit SKPD Penanggung Jawab						
				K	Rp. (000)	K	Rp. (000)	K	Rp. (000)	I		IV	K	Rp. (000)	K	Rp. (000)	K	Rp. (000)	K	Rp.		K	Rp.				
										K	Rp. (000)																
			Jumlah Desa Penerima Bantuan Keuangan Provinsi	146 desa		73		73			0																
		Pengelolaan Dana Darurat dan Mendesak	Jumlah Waktu pengelolaan Dana BTT	2 Tahun	16.743.139	1	280.867	1	2.000.000			0	-	#	-	-	1	280.867	50	2							
		Pengelolaan Dana Bagi Hasil Kabupaten/Kota	Jumlah Desa Penerima Dana PDRD	146 desa	3.809.154	73	2.004.780	73	1.670.923			0	-	#	-	-	73	2.004.780	50	53							
Rata-rata capaian kinerja (%)										-	-			0,9	-	-											
Predikat kinerja												SR	SR		SR	SR											
3	Peningkatan Pelayanan Publik, Akuntabilitas Kinerja dan Keuangan	Program Pengelolaan Barang Milik Daerah	Persentase aset daerah yang diamankan dan didayagunakan	100,00 persen	1.232.230	93	847.626	100,00	340.230			-		989.121	#	-	989.121										
		Kegiatan Pengelolaan Barang Milik Daerah	Persentase Pengelolaan Barang Milik Daerah	100,00 Persen	1.232.230	100	847.626	100,00	340.230			-	90,00	989.121	#	90,00	989.121	190	1.836.747	190	149						
		Penyusunan Standar Harga	Jumlah Dokumen Standar Harga Barang dan Jasa	2 Dok	120.440	1	74.250	1	43.000			1		593.489	#	1	593.489	2	667.739	100	554						
		Penyusunan Standar Barang Milik Daerah dan Standar Kebutuhan Barang Milik Daerah	Jumlah Dokumen Standar Barang Milik Daerah dan Standar Kebutuhan Barang Milik Daerah	1 Dok	150.000	1	149.100	0	-			0		-	#	-	-	1	149.100	100	99						
		Penatausahaan Barang Milik Daerah	Jumlah Dokumen Pensertifikatan Laporan Barang Milik Daerah	2 Dok	64.970	1	12.800	1	45.000			1		187.708	#	1	187.708	2	200.508	100	309						
		Pengamanan Barang Milik Daerah	Jumlah Dokumen Pensertifikatan Tanah Milik Daerah	100 Dok	534.290	50	415.086	50	96.950				20		59.880	#	20	59.880	70	474.966	70	89					
		Penilaian Barang Milik Daerah	Jumlah Dokumen Penilaian Barang Milik Daerah	2 Dok	59.990	1	24.670	1	24.960			1		16.653	#	1	16.653	2	41.323	100	69						
		Optimalisasi Penggunaan, Pemanfaatan, Pemindahtanganan, Pemusnahan, dan Penghapusan Barang Milik Daerah	Jumlah Dokumen Optimalisasi Penggunaan, Pemanfaatan, Pemindahtanganan, Pemusnahan, dan Penghapusan Barang Milik Daerah	10 Dok	93.990	5	68.530	5	24.960			5		43.492	#	5	43.492	10	112.022	100	119						
		Rekonsiliasi dalam rangka Penyusunan Laporan Barang Milik Daerah	Jumlah Dokumen atas Rekonsiliasi dalam Rangka Penyusunan Laporan Barang Milik Daerah	86 Dok	208.550	43	103.190	43	105.360			43		87.900	#	43	87.900	86	191.090	100	92						
Rata-rata capaian kinerja (%)										-	-	-		290,7	-	-											
Predikat kinerja												SR	ST		SR	ST											
4	Peningkatan Pelayanan Publik, Akuntabilitas Kinerja dan Keuangan	Program Pengelolaan Pendapatan Daerah	Persentase peningkatan PAD	2,00 persen	1.597.917	4	1.041.388	2,00	842.406			-		146.710	#	-	146.710										
		Kegiatan Pengelolaan Pendapatan Daerah	Persentase Pengelolaan Pendapatan Daerah	100 persen	1.597.917	100	1.041.388	100,00	842.406			-	15,74	146.710	-	16	146.710	116	1.188.098	116	74						
		Penyuluhan dan Penyebarluasan Kebijakan Pajak Daerah	Jumlah Kerjasama Publikasi atau Himbuan dengan Media Cetak yang berdampak terhadap kepatuhan dalam membayar Pajak	18 kali	134.260	9	48.228	9	57.060			2		14.800	#	2	14.800	11	63.028	61	47						
		Pengolahan, Pemeliharaan, dan Pelaporan Basis Data Pajak Daerah	Jumlah Data Pajak Daerah	27106 Objek	452.805	18.842	164.056	13553	244.805			-		22.040	#	-	22.040	18.842	186.096	70	41						
		Penilaian Pajak Bumi dan Bangunan Perdesaan dan Perkotaan (PBBP2) serta Bea Perolehan Hak atas Tanah dan Bangunan (BPHTB)	Jumlah Desa/Kelurahan yang dilaksanakan penilaian PBB	8 Desa/Kelurahan	1.010.852	4	414.552	4	540.541			1		109.869	#	1	109.869	5	524.422	63	52						
			Jumlah Peta ZNT untuk NJOP	4 Peta		4		4				-		#	-	-	4		100	#DIV/0!							
Rata-rata capaian kinerja (%)										-	-	-		17,4	-	-											
Predikat kinerja												SR	SR		SR	SR											
JUMLAH ANGGARAN DAN REALISASI DARI SELURUH PROGRAM										169.273.953						9.151.995											
TOTAL RATA-RATA CAPAIAN KINERJA DAN ANGGARAN DARI SELURUH PROGRAM (PROGRAM 1 s.d. PROGRAM 11)												0,0		5,41		0,0		-		5,41							
PREDIKAT KINERJA DARI SELURUH PROGRAM (PROGRAM 1 s.d. PROGRAM 11)												SR		SR				SR		SR							
JUMLAH ANGGARAN DAN REALISASI DARI SELURUH PERANGKAT DAERAH										1.100.436.101						298.303.517											
TOTAL RATA-RATA CAPAIAN KINERJA DAN ANGGARAN DARI SELURUH PERANGKAT DAERAH										3,72				7,87		27,11		0,0		11,59		27,11					
PREDIKAT KINERJA DARI SELURUH PERANGKAT DAERAH										SR				SR		R		SR		R							

Sangat Tinggi ST 46 % ≤ 50 %
Tinggi T 40 % ≤ 45 %
Sedang S 34 % ≤ 39 %
Rendah R 26 % ≤ 33 %
Sangat Rendah SR ≤ 25 %



BAB III

KERANGKA EKONOMI DAN KEUANGAN DAERAH

Kondisi perekonomian antar elemen wilayah sangat terkait, hal ini karena perekonomian suatu daerah merupakan bagian integral dari sistem perekonomian nasional dan regional. Apabila terjadi perubahan perekonomian nasional akan berdampak pada perubahan perekonomian regional dan daerah atau sebaliknya. Untuk itu arah kebijakan pembangunan perekonomian Kabupaten Tanjung Jabung Timur tahun 2023 diselaraskan dengan sasaran dan arah yang telah ditetapkan Pemerintah Pusat.

Hubungan antara kerangka ekonomi dengan kebijakan keuangan daerah sangat erat, melalui kajian rancangan kerangka ekonomi daerah secara cermat dan akurat akan disusun prioritas pembangunan yang akan dilaksanakan, kebijakan yang ditetapkan harus mampu menghadapi tantangan dan menyelesaikan permasalahan yang dihadapi dengan harapan arah pembangunan tahun 2023 dapat dicapai sesuai dengan sasaran program dan kegiatan yang ditetapkan.

Dalam hal kemampuan perumusan kebijakan keuangan daerah yang tepat, perkiraan potensi sumber dan besaran pendapatan dari seluruh sektor merupakan dasar kebijakan perencanaan anggaran yang berbasis *Money follow Program* secara berdaya guna dan berhasil guna.

3.1. ARAH KEBIJAKAN EKONOMI DAERAH

Kebijakan pembangunan daerah yang tertuang dalam program dan kegiatan merupakan upaya mewujudkan visi dan misi Kepala Daerah. Dalam perumusan Kebijakan pembangunan daerah khususnya dalam kerangka penyusunan Rencana Kerja Pemerintah Daerah (RKPD), analisa perekonomian khususnya kondisi ekonomi makro Kabupaten Tanjung Jabung Timur menjadi penting untuk dianalisa dan diselaraskan dengan sasaran dan arah yang telah ditetapkan Pemerintah Pusat dalam Rencana Kerja Pemerintah (RKP).

Kebijakan perekonomian Kabupaten Tanjung Jabung Timur saat ini diarahkan pada peningkatan aktivitas perekonomian daerah yang berorientasi pasar. Pengembangan ekonomi



diarahkan pada prinsip ekonomi demokrasi sehingga terjamin kesempatan berusaha dan bekerja bagi seluruh masyarakat dan mendukung penanggulangan kemiskinan, Peningkatan ekonomi diarahkan pada peningkatan kualitas UMKM dan Koperasi dan Peningkatan Kapasitas kewirausahaan pelaku ekonomi.

3.1.1 Kondisi Perekonomian Nasional

Ekonomi Indonesia triwulan I-2022 terhadap triwulan I-2021 (y-on-y) tumbuh sebesar 5,01 persen. Pertumbuhan terjadi pada sebagian besar lapangan usaha. Lapangan usaha yang tumbuh signifikan adalah Transportasi dan Pergudangan sebesar 15,79 persen; diikuti Jasa Lainnya sebesar 8,24 persen; Informasi dan Komunikasi sebesar 7,14 persen; serta Pengadaan Listrik dan Gas sebesar 7,04 persen. Sementara itu, Industri Pengolahan yang memiliki peran dominan tumbuh 5,07 persen. Sedangkan Pertanian, Kehutanan, dan Perikanan serta Perdagangan Besar dan Eceran, Reparasi Mobil dan Sepeda Motor masing-masing tumbuh sebesar 1,16 persen dan 5,71 persen.

Struktur PDB Indonesia menurut lapangan usaha atas dasar harga berlaku pada triwulan I-2022 tidak menunjukkan perubahan berarti. Perekonomian Indonesia masih didominasi oleh Industri Pengolahan sebesar 19,19 persen; diikuti oleh Perdagangan Besar dan Eceran, Reparasi Mobil dan Sepeda Motor sebesar 13,09 persen; Pertanian, Kehutanan, dan Perikanan sebesar 12,55 persen; Pertambangan dan Penggalian sebesar 10,48 persen; serta Konstruksi sebesar 10,42 persen. Peranan kelima lapangan usaha tersebut dalam perekonomian Indonesia mencapai 65,73 persen.

Ekonomi Indonesia pada triwulan I-2022 mengalami kontraksi sebesar 0,96 persen (*q-to-q*) dibanding triwulan IV-2021. Lapangan usaha yang mengalami kontraksi pertumbuhan cukup dalam diantaranya Jasa Kesehatan dan Kegiatan Sosial sebesar 16,54 persen; Jasa Pendidikan sebesar 15,04 persen; dan Administrasi Pemerintahan, Pertahanan dan Jaminan Sosial Wajib sebesar 11,40 persen. Di sisi lain, pertumbuhan tertinggi dicapai oleh Lapangan Usaha Pertanian, Kehutanan, dan Perikanan sebesar 9,09 persen; diikuti Jasa Keuangan dan Asuransi sebesar 4,17 persen; Jasa Perusahaan sebesar 3,64 persen; serta Jasa Lainnya sebesar 3,14 persen. Lapangan usaha Industri Pengolahan dan Perdagangan Besar Eceran; Reparasi Mobil dan Motor juga tumbuh positif masing-masing sebesar 0,75 persen dan 1,18 persen.

Ekonomi Indonesia pada triwulan I-2022 terhadap triwulan I-2021 (y-on-y) tumbuh 5,01 persen. Pertumbuhan didukung oleh hampir semua komponen, kecuali Komponen



Pengeluaran Konsumsi Pemerintah (PK-P) yang mengalami kontraksi pertumbuhan sebesar 7,74 persen. Pertumbuhan tertinggi dicapai oleh Komponen Ekspor Barang dan Jasa sebesar 16,22 persen; diikuti Komponen Pengeluaran Konsumsi LNPRT (PK-LNPRT) sebesar 5,98 persen; Komponen Pengeluaran Konsumsi Rumahtangga (PK-RT) sebesar 4,34 persen; dan Komponen Pembentukan Modal Tetap Bruto (PMTB) sebesar 4,09 persen. Komponen Impor Barang dan Jasa (yang merupakan faktor pengurang dalam PDB menurut pengeluaran) juga tumbuh sebesar 15,03 persen.

Struktur PDB Indonesia menurut pengeluaran atas dasar harga berlaku triwulan I-2022 tidak menunjukkan perubahan yang berarti. Perekonomian Indonesia masih didominasi oleh Komponen PK-RT yang mencakup lebih dari separuh PDB Indonesia yaitu sebesar 53,65 persen; diikuti oleh komponen PMTB sebesar 30,44 persen; Komponen Ekspor Barang dan Jasa sebesar 23,10 persen; Komponen PK-P sebesar 5,49 persen; Komponen PK-LNPRT sebesar 1,18 persen; dan Komponen Perubahan Inventori sebesar 2,45 persen. Sementara itu, Komponen Impor Barang dan Jasa sebagai faktor pengurang dalam PDB memiliki peran sebesar 20,48 persen.

Ekonomi Indonesia triwulan I-2022 dibanding triwulan IV-2021 (*q-to-q*) mengalami kontraksi pertumbuhan sebesar 0,96 persen. Kontraksi terjadi pada hampir semua Komponen Pengeluaran, kecuali Komponen PK-RT yang tumbuh sebesar 0,19 persen. Kontraksi terdalam terjadi pada Komponen PK-P sebesar 50,54 persen; diikuti Komponen Ekspor Barang dan Jasa sebesar 3,18 persen; Komponen PMTB sebesar 2,56 persen; dan Komponen PK-LNPRT sebesar 1,29 persen. Di sisi lain, Komponen Impor Barang dan Jasa sebagai faktor pengurang dalam PDB juga mengalami kontraksi sebesar 4,63 persen.

Kelompok provinsi di Pulau Jawa masih mendominasi struktur perekonomian Indonesia secara spasial pada triwulan I-2022 dengan memberikan kontribusi sebesar 57,78 persen terhadap PDB; kemudian diikuti oleh Pulau Sumatera sebesar 21,96 persen; Pulau Kalimantan sebesar 8,29 persen; Pulau Sulawesi sebesar 6,73 persen; Pulau Bali dan Nusa Tenggara sebesar 2,66 persen; Pulau Maluku dan Papua sebesar 2,58 persen.

Kasus COVID-19 yang terkendali seiring capaian program vaksinasi di berbagai daerah menjadi faktor pendukung menguatnya kinerja ekonomi di berbagai provinsi. Pada triwulan I-2022, semua wilayah mengalami pertumbuhan positif (*y-on-y*) dimana kelompok provinsi di Pulau Maluku dan Papua mencatat pertumbuhan tertinggi sebesar 10,75 persen; Pulau Sulawesi sebesar 5,37 persen; Pulau Jawa sebesar 5,07 persen; dan Pulau Sumatera sebesar



4,03 persen. Selanjutnya, dua kelompok lain berada pada kisaran pertumbuhan tiga persen meliputi Bali dan Nusa Tenggara tumbuh sebesar 3,42 persen dan Pulau Kalimantan sebesar 3,21 persen.

3.1.2 Kondisi Perekonomian Provinsi Jambi

Pertumbuhan ekonomi Provinsi Jambi pada triwulan I 2021 mengalami pertumbuhan sebesar 4,64% (yoy), tumbuh terakselerasi dibandingkan triwulan IV 2021 yang tercatat mengalami pertumbuhan 3,62% (yoy). Secara triwulanan, pertumbuhan ekonomi tercatat kontraksi sebesar 1,88% (qtq). Dari 17 LU pada sisi produksi, seluruhnya tercatat mengalami pertumbuhan, jasa perusahaan sebesar 16,13% (yoy), mengalami pertumbuhan tertinggi didorong oleh keberhasilan pemerintah dalam melakukan penanganan COVID-19.

Perekonomian Provinsi Jambi masih didominasi oleh lapangan usaha Pertanian, Kehutanan, dan Perikanan sebesar 32,17%, diikuti oleh Pertambangan dan Penggalian sebesar 16,55%, Perdagangan Besar-Eceran, Reparasi Mobil dan Sepeda Motor sebesar 11,65%, dan Industri Pengolahan sebesar 9,80%. Peranan keempat lapangan usaha tersebut dalam perekonomian Provinsi Jambi mencapai 70,17%. Struktur pertumbuhan tersebut tidak menunjukkan perubahan dibandingkan triwulan sebelumnya mengingat kebergantungan Provinsi Jambi terhadap komoditas perkebunan seperti kelapa sawit dan karet sebagai komoditas utama beserta kegiatan pengolahan turunannya.

Dari sisi pengeluaran, Ekonomi Provinsi Jambi pada triwulan I-2022 terhadap triwulan I-2021 (yoy) tumbuh sebesar 4,64%. Pertumbuhan tertinggi dicapai oleh komponen Pembentukan Modal tetap Bruto (PMTB) sebesar 7,63% seiring dengan peningkatan kebutuhan barang modal mesin dan perlengkapan. Selanjutnya, komponen pengeluaran Konsumsi LNPRT (PK-LNPRT), komponen konsumsi rumah tangga, impor, ekspor, dan konsumsi pemerintah masing-masing tumbuh sebesar 6,47%, 5,71%, 4,53%, 4,32%, dan 3,74%.

Menurut distribusinya, aktivitas pengeluaran masih didominasi oleh Komponen ekspor (65,45%) namun terkoreksi di sisi impor (35,84%). Komponen lain yang berperan besar terhadap PDRB adalah Pengeluaran Konsumsi Rumah Tangga (PK-RT) yang mencapai hampir separuh PDRB Provinsi Jambi yaitu sebesar 43,08% dan diikuti oleh Pembentukan Modal Tetap Bruto (PMTB) sebesar 21,85%. Sedangkan peranan Komponen Perubahan Inventori dan Pengeluaran Konsumsi LNPRT relatif kecil masing-masing 1,03% dan 0,55%. Struktur



pengeluaran tersebut juga tidak menunjukkan perubahan yang berarti dibandingkan periode sebelumnya.

Selanjutnya, pertumbuhan triwulan II 2022 diperkirakan akan tetap tumbuh terakselerasi dibandingkan triwulan sebelumnya. Peningkatan konsumsi diperkirakan akan terjadi didorong normalisasi kinerja sektor konsumsi utamanya rumah tangga seiring pola historis adanya beberapa hari libur nasional termasuk HBKN Idul Fitri pada triwulan II 2022.

Laju inflasi triwulan I 2022 tercatat 2,83% (yoy), lebih tinggi dibandingkan triwulan sebelumnya dan inflasi nasional yang masing-masing tercatat sebesar 1,66% (yoy) dan 2,64% (yoy). Perkembangan Indeks Harga Konsumen Provinsi Jambi tersebut merupakan komposit dari inflasi Kota Jambi sebesar 2,76% (yoy) dan Kabupaten Bungo sebesar 3,40% (yoy).

Tekanan inflasi Kota Jambi utamanya didorong oleh peningkatan inflasi pada Kelompok Makanan, Minuman, dan Tembakau. Pada triwulan I 2022, kelompok Makanan, Minuman, dan Tembakau mengalami inflasi sebesar 4,63% (yoy). Inflasi kelompok ini didorong oleh inflasi sub kelompok makanan yang mengalami inflasi sebesar 3,89% (yoy). Adapun komoditas utama yang memberikan andil terhadap peningkatan inflasi sub kelompok tersebut di antaranya minyak goreng, ikan nila, daging ayam ras, tomat, dan telur ayam ras.

Sejalan dengan Kota Jambi, Kabupaten Bungo juga mengalami inflasi pada triwulan I 2021. Inflasi di Kabupaten Bungo utamanya disumbangkan oleh peningkatan tekanan harga Kelompok Makanan, Minuman, dan Tembakau yang mengalami inflasi 4,49% (yoy). Inflasi kelompok pengeluaran tersebut didorong oleh peningkatan harga pada sub kelompok makanan sebesar 3,32% (yoy). Adapun komoditas pada sub kelompok tersebut yang menyumbang inflasi di antaranya minyak goreng, ikan nila, jengkol, tahu mentah, dan ikan patin.

Selanjutnya, inflasi Provinsi Jambi pada triwulan II 2022 diperkirakan meningkat dibanding triwulan sebelumnya. Meningkatnya tekanan inflasi terutama dipengaruhi oleh peningkatan mobilitas masyarakat seiring dengan pelonggaran peraturan berpergian keluar/masuk kota di tengah menurunnya kasus positif Covid-19 dan meluasnya vaksinasi booster. Selain itu, implementasi Undang-undang (UU) Harmonisasi Peraturan perpajakan (HPP) diperkirakan turut mendorong tekanan inflasi di triwulan II 2022. Namun demikian, inflasi keseluruhan tahun 2022 diperkirakan masih terjaga di dalam rentang sasaran inflasi nasional 3%+1%.



Pertumbuhan ekonomi Provinsi Jambi tahun 2022 diperkirakan meningkat dibandingkan tahun 2021 didorong oleh berlanjutnya perbaikan ekonomi global dan domestik serta meningkatnya mobilitas dan aktivitas masyarakat di tengah akselerasi perkembangan vaksinasi COVID-19. Perekonomian Provinsi Jambi diproyeksikan akan tumbuh di rentang 3,51% - 4,31% (yoy) ditopang oleh perbaikan kinerja Lapangan Usaha (LU) utama, peningkatan ekspor serta konsumsi Rumah Tangga dan Pemerintah. Berlanjutnya Program Pemulihan Ekonomi Nasional (PEN) 2022 serta berbagai stimulus fiskal dan moneter turut menopang perbaikan konsumsi masyarakat dan dunia usaha.

Secara sektoral, pertumbuhan ekonomi didorong oleh peningkatan kinerja di LU utama provinsi. Peningkatan Kinerja LU Pertanian terutama didorong oleh peningkatan produktivitas subsektor perkebunan dan permintaan komoditas perkebunan. Sementara itu, kinerja LU Pertambangan dan Penggalian ditopang oleh peningkatan permintaan komoditas energi primer di pasar global dan domestik di tengah penguatan harga komoditas. Selanjutnya, LU Perdagangan turut mengalami peningkatan yang disebabkan oleh mulai kembali normalnya konsumsi masyarakat serta berlanjutnya insentif fiskal.

Dari sisi pengeluaran, pertumbuhan ekonomi diperkirakan akan bersumber dari perbaikan seluruh komponen. Perbaikan kinerja LU Pertanian serta berlanjutnya Program PEN sebagai insentif fiskal maupun moneter turut mendorong peningkatan konsumsi rumah tangga. Selanjutnya, pemulihan ekonomi diberbagai negara diiringi belum pulihnya rantai pasok global turut menopang peningkatan kinerja ekspor daerah. Selain itu, akselerasi perkembangan vaksinasi yang berjalan lancar diperkirakan mendorong peningkatan investasi di tengah peningkatan optimisme pelaku usaha.

Selanjutnya, dari sisi perkembangan harga, laju inflasi Provinsi Jambi pada tahun 2022 diperkirakan meningkat seiring dengan pemulihan perekonomian yang terus berlangsung, namun tetap terjaga pada kisaran sasaran inflasi. Tekanan inflasi tahun 2022 utamanya dipengaruhi oleh tingkat vaksinasi yang semakin masif sehingga mendorong peningkatan mobilitas masyarakat yang akhirnya berdampak pada perbaikan daya beli masyarakat. Kelompok Makanan, Minuman, dan Tembakau diperkirakan masih menjadi kelompok yang memiliki kontribusi tertinggi pada inflasi daerah.



3.1.3 Kondisi Perekonomian Daerah Kabupaten Tanjung Jabung Timur

3.1.3.1 Struktur Ekonomi

Besarnya peranan berbagai lapangan usaha ekonomi dalam memproduksi barang dan jasa sangat menentukan struktur ekonomi suatu daerah. Struktur ekonomi yang terbentuk dari nilai tambah yang diciptakan oleh setiap lapangan usaha menggambarkan seberapa besar ketergantungan suatu daerah terhadap kemampuan berproduksi dari setiap lapangan usaha.

Selama tiga tahun terakhir (2017-2021) struktur perekonomian Kabupaten Tanjung Jabung Timur didominasi oleh 5 (lima) kategori lapangan usaha, diantaranya: Pertanian, Kehutanan, dan Perikanan; Pertambangan dan Penggalian; Industri Pengolahan; Konstruksi; serta Perdagangan Besar dan Eceran, Reparasi Mobil, dan Sepeda Motor. Hal ini dapat dilihat dari peranan masing-masing lapangan usaha terhadap pembentukan PDRB Kabupaten Tanjung Jabung Timur. Peranan terbesar dalam pembentukan PDRB Kabupaten Tanjung Jabung Timur pada tahun 2021 dihasilkan oleh lapangan usaha Pertambangan dan Penggalian, yaitu mencapai 38,76 persen (angka ini naik dari 35,39 persen di tahun 2020). Selanjutnya lapangan usaha Pertanian, Kehutanan, dan Perikanan sebesar 23,32 persen (turun dari 24,32 persen di tahun 2020), disusul oleh lapangan usaha Perdagangan Besar dan Eceran-Eceran, Reparasi Mobil, dan Sepeda Motor sebesar 8,64 persen (turun dari 9,22 persen di tahun 2020). Berikutnya lapangan usaha Industri Pengolahan sebesar 8,23 persen (turun dari 9,00 persen di tahun 2020) dan lapangan usaha Konstruksi sebesar 5,76 persen (turun dari 5,88 persen di tahun 2020).

Kategori lapangan usaha Pertanian, Kehutanan, dan Perikanan; Konstruksi; serta Perdagangan Besar dan Eceran, Reparasi Mobil, dan Sepeda Motor memiliki peran yang cenderung meningkat, meskipun pada tahun terakhir sedikit menurun. Peranan kategori lapangan usaha Pertambangan dan Penggalian sempat meningkat pada tahun 2020, sedikit mengalami penurunan di tahun 2021. Sedangkan kategori lapangan usaha Industri Pengolahan, peranannya juga cukup stabil pada angka 7-8 persen. Salah satu penyebab meningkatnya peranan Pertambangan dan Penggalian adalah peningkatan harga komoditi dari lapangan usaha tersebut.



Tabel 3.1

Peranan PDRB Menurut Lapangan Usaha
Kabupaten Tanjung Jabung Timur Tahun 2017-2021 (Persen)

	Lapangan Usaha	2017	2018	2019	2020	2021
	(1)	(2)	(3)	(4)	(5)	(6)
1	Pertanian, Kehutanan, dan Perikanan	19,16	17,76	18,31	24,32	23,32
2	Pertambangan dan Penggalian	49,36	52,20	50,16	35,39	38,76
3	Industri Pengolahan	7,70	7,16	7,04	9,00	8,23
4	Pengadaan Listrik dan Gas	0,02	0,02	0,02	0,02	0,02
5	Pengadaan Air, Pengelolaan Sampah, Limbah dan Daur Ulang	0,06	0,06	0,06	0,08	0,08
6	Konstruksi	4,41	4,24	4,55	5,88	5,76
7	Perdagangan Besar dan Eceran; Reparasi Mobil dan Sepeda Motor	7,19	6,92	7,34	9,22	8,64
8	Transportasi dan Pergudangan	1,28	1,17	1,22	1,47	1,42
9	Penyediaan Akomodasi dan Makan Minum	0,39	0,37	0,39	0,45	0,42
10	Informasi dan Komunikasi	1,52	1,48	1,64	2,24	2,10
11	Jasa Keuangan dan Asuransi	0,83	0,76	0,81	1,04	0,99
12	Real Estat	0,59	0,58	0,62	0,80	0,75
13	Jasa Perusahaan	1,31	1,24	1,34	1,63	1,57
14	Administrasi Pemerintahan, Pertahanan dan Jaminan Sosial Wajib	2,26	2,22	2,34	3,05	2,75
15	Jasa Pendidikan	3,13	3,04	3,32	4,28	4,06
16	Jasa Kesehatan dan Kegiatan Sosial	0,52	0,50	0,54	0,75	0,77
17	Jasa lainnya	0,28	0,27	0,30	0,38	0,35
	PRODUK DOMESTIK REGIONAL BRUTO	100,00	100,00	100,00	100,00	100,00

Sumber : BPS Kab. Tanjung Jabung Timur, 2022



3.1.3.2 Pertumbuhan Ekonomi

Pertumbuhan ekonomi merupakan salah satu indikator makro untuk melihat kinerja perekonomian secara riil di suatu wilayah. Laju pertumbuhan ekonomi dihitung berdasarkan perubahan PDRB atas dasar harga konstan tahun yang bersangkutan terhadap tahun sebelumnya. Pertumbuhan ekonomi dapat dipandang sebagai penambahan jumlah barang dan jasa yang dihasilkan oleh semua lapangan usaha kegiatan ekonomi yang ada di suatu wilayah selama kurun waktu setahun.

Berdasarkan harga konstan 2010, nilai PDRB Kabupaten Tanjung Jabung Timur pada tahun 2021 meningkat. Peningkatan tersebut dipengaruhi oleh meningkatnya produksi di seluruh lapangan usaha yang sudah bebas dari pengaruh inflasi. Nilai PDRB Kabupaten Tanjung Jabung Timur atas dasar harga konstan 2010, mencapai 71,28 triliun rupiah. Angka tersebut naik dari 17,26 triliun rupiah pada tahun 2020. Hal tersebut menunjukkan bahwa selama tahun 2021 terjadi pertumbuhan ekonomi sebesar 0,13 persen, lebih tinggi jika dibandingkan dengan pertumbuhan ekonomi tahun sebelumnya yang mencapai minus 3,92 persen.

Pertumbuhan ekonomi tertinggi dicapai oleh kategori Jasa Kesehatan sebesar 12,24 persen. Efek dari perbaikan kegiatan ekonomi, hampir seluruh kategori ekonomi PDRB pada tahun 2021 mengalami pertumbuhan yang positif. Kecuali Kategori Pertambangan dan Penggalian pada tahun 2021 mengalami pertumbuhan minus 1,40 persen dan industri pengolahan minus 0,57 persen. Adapun kategori-kategori lainnya berturut-turut mencatat pertumbuhan yang positif, di antaranya kategori Real Estate sebesar 2,86 persen; kategori Penyediaan Akomodasi dan Makan Minum sebesar 4,03 persen; kategori Perdagangan Besar dan Eceran, Reparasi Mobil, dan Sepeda Motor sebesar 2,56 persen; kategori Pengadaan Air, Pengelolaan Sampah, Limbah dan Daur Ulang sebesar 4,86 persen; kategori Transportasi dan Pergudangan sebesar 7,12 persen; kategori Jasa lainnya sebesar 3,02 persen; kategori Konstruksi sebesar 6,87 persen; kategori Jasa Pendidikan sebesar 0,94 persen; kategori Administrasi Pemerintahan, Pertahanan dan Jaminan Sosial Wajib sebesar 1,75 persen; kategori Jasa Perusahaan sebesar 2,46 persen; kategori Jasa Kesehatan dan Kegiatan Sosial sebesar 12,24 persen; kategori Pengadaan Listrik dan Gas sebesar 6,26 persen; kategori Pertanian, Kehutanan, dan Perikanan sebesar 0,80 persen; serta kategori Jasa Keuangan dan Asuransi sebesar 2,80 persen.



Tabel 3.2

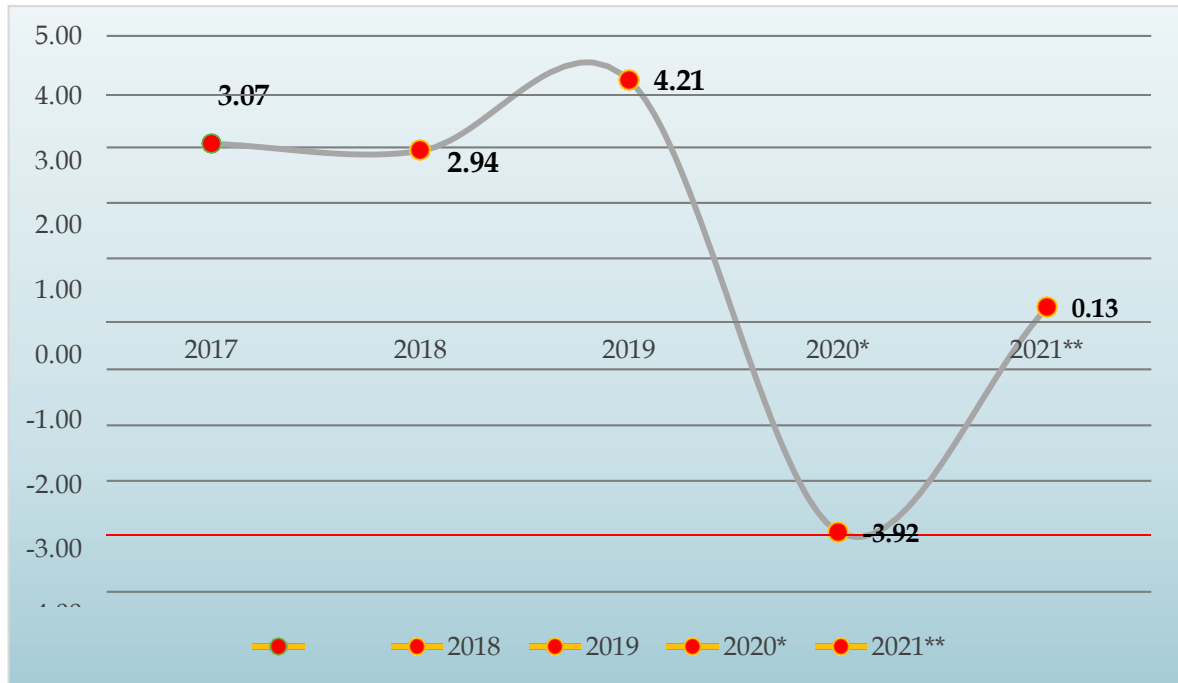
Laju Pertumbuhan Riil PDRB Menurut Lapangan Usaha
Kabupaten Tanjung Jabung Timur Tahun 2017-2021 (Persen)

Lapangan Usaha		2017	2018	2019	2020	2021
	(1)	(2)	(3)	(4)	(5)	(6)
1	Pertanian, Kehutanan, dan Perikanan	6,41	4,11	2,95	2,76	0,80
2	Pertambangan dan Penggalian	0,87	1,53	4,38	-7,47	-1,40
3	Industri Pengolahan	1,93	4,35	0,28	1,25	-0,57
4	Pengadaan Listrik dan Gas	2,05	4,43	0,28	1,25	-0,57
5	Pengadaan Air, Pengelolaan Sampah, Limbah dan Daur Ulang	2,64	7,24	5,46	6,81	4,86
6	Konstruksi	13,32	5,79	7,54	-0,09	6,87
7	Perdagangan Besar dan Eceran; Reparasi Mobil dan Sepeda Motor	7,20	6,01	6,19	-3,01	2,56
8	Transportasi dan Pergudangan	6,17	4,66	5,20	-1,91	7,12
9	Penyediaan Akomodasi dan Makan Minum	10,54	8,11	2,44	-7,24	4,03
10	Informasi dan Komunikasi	7,69	9,46	7,69	7,73	5,15
11	Jasa Keuangan dan Asuransi	5,40	1,24	3,85	1,72	2,80
12	Real Estat	8,80	8,48	9,13	-0,18	2,86
13	Jasa Perusahaan	5,32	4,51	3,33	-5,35	2,46
14	Administrasi Pemerintahan, Pertahanan dan Jaminan Sosial Wajib	4,55	5,17	4,55	-0,34	1,75
15	Jasa Pendidikan	6,03	5,46	6,03	0,40	0,94
16	Jasa Kesehatan dan Kegiatan Sosial	6,07	4,88	6,07	6,13	12,24
17	Jasa lainnya	5,39	6,67	4,11	-1,52	3,02
	PRODUK DOMESTIK REGIONAL BRUTO	3,07	2,94	4,21	-3,92	0,13

Sumber : BPS Kab. Tanjung Jabung Timur, 2022



Gambar 3.1
Laju Pertumbuhan PDRB
Kabupaten Tanjung Jabung Timur Tahun 2017-2021 (Persen)



3.1.3.3 PDRB Per Kapita

Salah satu indikator tingkat kemakmuran penduduk di suatu daerah/wilayah dapat dilihat dari nilai PDRB per kapita, yang merupakan hasil bagi antara nilai tambah yang dihasilkan oleh seluruh kegiatan ekonomi dengan jumlah penduduk. Oleh karena itu, besar kecilnya jumlah penduduk akan mempengaruhi nilai PDRB per kapita, sedangkan besar kecilnya nilai PDRB sangat tergantung pada potensi sumber daya alam dan faktor-faktor produksi yang terdapat di daerah tersebut. PDRB per kapita atas dasar harga berlaku menunjukkan nilai PDRB per kepala atau per satu orang penduduk.

Nilai PDRB per kapita Kabupaten Tanjung Jabung Timur atas dasar harga berlaku tahun 2017 hingga 2021 cenderung meningkat setiap tahunnya. Pada tahun 2020 PDRB per kapita tercatat sebesar 75,11 juta rupiah turun menjadi 74,58 juta rupiah pada tahun 2021. penurunan angka PDRB per kapita yang cukup tinggi ini disebabkan masih dipengaruhi oleh faktor inflasi.



Tabel 3.3

Produk Domestik Regional Bruto dan PDRB per Kapita
Kabupaten Tanjung Jabung Timur Tahun 2017-2021

Rincian	2017	2018	2019	2020	2021
(1)	(2)	(3)	(4)	(5)	(6)
Nilai PDRB (miliar rupiah)					
ADHB	21.004,1	24.111,7	24.680,3	19.475,3	21.881,3
ADHK	16.748,3	17.241,2	17.967,6	17.262,5	17.284,9
PDRB per Kapita (ribu rupiah)					
ADHB	97.151,2	110.629,0	112.259,6	84.744,1	94.408,7
ADHK	77.274,2	79.094,1	81.815,2	75.115,4	74.577,2
Pertumbuhan PDRB per Kapita ADHK 2010(Persen)	3,07	2,94	4,21	-3,92	0,13
Jumlah Penduduk (orang)	216.777	218.413	219.985	229.813	231.772

Sumber : BPS Kab. Tanjung Jabung Timur, 2022

3.1.2. Tantangan dan Prospek Perekonomian Daerah Tahun 2022 dan 2023

Gerak roda perekonomian di Kabupaten Tanjung Jabung Timur diprediksikan akan membaik dengan semakin meredanya Pandemi Covid-19 di tahun 2020 dan tahun 2021. Langkah kebijakan luar biasa telah dilakukan pemerintah daerah untuk penanganan Pandemi Covid-19 pada tahun 2020,2021 dan 2022 serta sebagai wujud nyata upaya dalam rangka memulihkan ekonomi daerah.

Tabel 3.4

Asumsi Dasar Ekonomi Makro dalam Realisasi 2021, APBN 2022 DAN RKP 2023

INDIKATOR EKONOMI	REALISASI 2021	APBN 2022	RKP 2023
a. Pertumbuhan ekonomi (% yoy)	5,0	5,2	5,3-5,9
b. Inflasi (% yoy)	1,87	3,0	3±1
c. Tingkat Suku bunga SBN 10 Tahun	6,35	6,80	6,65-7,77
d. Nilai tukar (Rp/US\$)	14.312	14.350	13.800-15.000
e. Harga Minyak Mentah Indonesia (US\$/barell)	68,5	63	65-75
f. Lifting Minyak (ribu barell per hari)	660	703	652-750
g. Lifting Gas (ribu barell setara minyak per hari)	995	1.036	1.082-1.195



Tantangan Kabupaten Tanjung Jabung Timur Tahun 2022 selain permasalahan infrastruktur dasar juga permasalahan terkait kontribusi sektor Pertanian, Perkebunan, dan Perikanan. Dengan tingkat Partisipasi Angkatan Kerja tahun 2021 sebesar 71,22 persen, tantangan yang dapat mempengaruhi kondisi perekonomian Kabupaten Tanjung Jabung Timur antara lain :

1. Perlunya peningkatan baik kualitas maupun kuantitas infrastruktur wilayah seperti jalan, jembatan, dermaga, listrik, sarana air bersih, jaringan irigasi.
2. Peran lintas sektor seperti pertanian, perkebunan, ketahanan pangan, perikanan, perindustrian dan perdagangan serta koperasi UKM perlu lebih ditingkatkan guna memaksimalkan hasil produksi dan perekonomian masyarakat.
3. Pengembangan hilirisasi industri yang membutuhkan nilai investasi yang cukup besar.
4. Peningkatan sarana dan prasarana pendukung pariwisata daerah yang mendukung potensi pariwisata daerah.

Dalam upaya meningkatkan kondisi perekonomian Kabupaten Tanjung Jabung Timur sekaligus sebagai upaya meningkatkan kesejahteraan masyarakat ditetapkan arah kebijakan pembangunan daerah lebih diarahkan pada :

1. Membangun dan Memelihara Jaringan Irigasi yang mendukung Produksi Tanaman Pangan;
2. Peningkatan, penataan sarana pengairan/jaringan irigasi dan jalan usaha tani;
3. Penyediaan benih unggul Padi, Jagung, Kedele/PAJALE;
4. Penyediaan benih tanaman hortikultura : semangka, melon, Cabe dan Sayuran;
5. Penyediaan bibit tanaman hortikultura : Nenas dan buah buahan;
6. Fasilitasi dan Penyediaan Pupuk;
7. Penyediaan sarana pasca panen : terpal plastik;
8. Penyediaan sarana pasca panen : RMU, lumbung pangan dan lantai jamur;
9. Penyediaan sarana pasca panen tanaman hortikultura;
10. Penyediaan Alsintan : (Handtraktor, Power thresher, Kombain harvester, Handsprayer, mesin pemotong rumput, corn seller, cultivator);
11. Pengadaan Exapator PC. 100 (1 unit);
12. Penyediaan jaring burung, Jaring Babi dan Mulsa;
13. Penyediaan Herbisida, pestisida dan Insektisida;
14. Fasilitasi perlindungan usaha tanaman pangan melalui jasa AOTP;



15. Membangun dan Memelihara Jaringan Irigasi yang mendukung Produksi Perkebunan;
16. Peningkatan sarana pengairan/jaringan irigasi, tanggul dan jalan produksi;
17. Updating usaha pekebunan masyarakat (komoditi kelapa dalam, sawit);
18. Fasilitasi dan sertifikasi usaha perkebunan sawit masyarakat (sertifikasi ISPO dan RSPO) dan penerbitan STDBP;
19. Penyediaan Bibit Kelapa Dalam, Kopi Liberika, Pinang dan Kakao;
20. Penguatan pengawasan peredaran bibit tanaman pekebunan;
21. Pemanfaatan sarana pembibitan;
22. Penyediaan peralatan pengolahan hasil perkebunan;
23. Penyediaan obat-obatan hama;
24. Penyediaan sarana prasarana dan peralatan pemadam kebakaran lahan;
25. Pemberian Inseminasi Buatan (IB) pada ternak Besar masyarakat khususnya ternak Sapi;
26. Fasilitasi penyediaan ternak Kambing;
27. Penyediaan ternak Unggas;
28. Penyediaan peralatan pengolahan pakan ternak;
29. Penyediaan obat-obatan;
30. Peningkatan pengawasan distribusi ternak;
31. Fasilitasi jasa perlindungan usaha peternakan masyarakat melalui asuransi ternak besar;
32. Penyediaan benih dan pakan Ikan;
33. Pengembangan budidaya Mina Padi;
34. Pendataan kolam/tambak;
35. Fasilitasi dan penyediaan peralatan pengolahan pakan;
36. Fasilitasi Pendirian kawasan kampung Budidaya Ikan air tawar (1 kawasan);
37. Fasilitasi pengembangan budidaya tambak udang;
38. Penyediaan alat tangkap ramah lingkungan;
39. Peningkatan sarana tempat pelelangan Ikan;
40. Fasilitasi jasa perlindungan kerja nelayan melalui Asuransi Nelayan;
41. Peningkatan pengawasan distribusi hasil perikanan tangkap;
42. Fasilitasi pengaduan dan penyelesaian pelanggaran sektor perikanan tangkap (ilegal fishing) dan perikanan budidaya;



43. Peningkatan koordinasi lintas sektor dalam pelaksanaan pengawasan usaha perikanan tangkap dan perikanan budidaya;
44. Membangun Jalan dan Jembatan yang menuju Lokasi Lahan Tanaman Pangan;
45. Pelatihan teknis budidaya;
46. Pelatihan manajemen pengelolaan kelompok;
47. Pelatihan Pertanian dan Pedesaan Swadaya (P4S);
48. Peningkatan pembinaan kelompok;
49. Fasilitasi peningkatan kompetensi SDM Penyuluh;
50. Penyediaan peralatan dan pelengkapan kerja penyuluh;
51. Peningkatan sarana dan pelengkapan kantor Satker Penyuluhan dan Puskeswan;
52. Peningkatan pengelolaan Demplot Penyuluhan;
53. Fasilitasi perizinan usaha P-IRT, dan Sertifikasi Halal produk IKM/UMKM;
54. Fasilitasi perizinan usaha perkoperasian;
55. Penataan perkoperasian;
56. Pelatihan manajemen pengelolaan usaha IKM/UMKM dan perkoperasian;
57. Pelatihan keterampilan pelaku IKM/UMKM;
58. Peningkatan sarana prasarana pasar;
59. Pembangunan Pasar baru;
60. Peningkatan sarana dan peralatan sentra Batik;
61. Pengembangan sentra IKM Olahan Makanan;
62. Penyediaan aplikasi promosi dan pemasaran hasil pertanian dan perikanan berbasis Digital;
63. Peningkatan pemantauan, pengawasan distribusi peredaran barang pangan dan stabilitas harga;
64. Penyediaan stok cadangan pangan daerah;
65. Penguatan koordinasi lintas sektor ketahanan pangan daerah;
66. Pemetaan potensi keparisataan berbasis agrowisata dan wisata bahari;
67. Peningkatan Pelatihan kelembagaan dan pengelolaan kepariwisataan;
68. Penyediaan sarana dan aplikasi promosi potensi wisata;
69. Peningkatan Kualitas Jalan Menuju Faskes;
70. Fasilitas kesehatan yang layak;
71. Peningkatan kualitas Nakes;



72. Peningkatan kuantitas nakes;
73. Peningkatan kesehatan Ibu, anak, KB dan kesehatan reproduksi;
74. Percepatan Perbaikan gizi masyarakat;
75. Peningkatan Pengendalian Penyakit;
76. Penguatan Germas;
77. Kesehatan Lingkungan;
78. Fasilitasi Perbaikan Rumah MBR;
79. Peningkatan Jalan Lingkungan;
80. Pembangunan drainase permukiman;
81. Pembangunan Ruang Terbuka Hijau;
82. Optimalisasi Penyediaan Air bersih melalui sistem pengelolaan dan berbasis masyarakat;
83. Penyediaan sarana persampahan;
84. Optimalisasi pelayanan penanganan persampahan;
85. Perluasan jangkauan pelayanan penanganan persampahan;
86. Fasilitasi Penyediaan IPAL;
87. Peningkatan Kualitas Jalan Menuju Sekolah;
88. Memfasilitasi peningkatan kompetensi guru;
89. Peningkatan sarana prasarana pendidikan dasar;
90. Pemberian bantuan Pelatihan dan Keterampilan;
91. Pengembangan sarana ruang belajar BLK;
92. Pelatihan keterampilan pencari kerja berbasis kompetensi;
93. Penyediaan Instruktur tetap BLK;
94. Penguatan koordinasi dan Peningkatan kerjasama antara Pemerintah dengan penyedia lapangan kerja/perusahaan;
95. Fasilitasi calon tenaga kerja study kerja di luar Daerah maupun di luar Negeri;
96. Peningkatan pelayanan peizinan secara terpadu mudah, cepat, tepat dan akurat;
97. Peningkatan Kualitas Jalan Yang mendukung Pertumbuhan Ekonomi;
98. Optimalisasi Pajak Daerah;
99. Optimalisasi Retribusi Daerah;
100. Optimalisasi Pendapatan Hasil Pengelolaan Kekayaan Daerah yang Dipisahkan;
101. Optimalisasi Lain-lain PAD yang Sah;



102. Optimalisasi potensi unit BUMD;
103. Upadating pemetaan potensi investasi daerah;
104. Fasilitasi regulasi aplikasi Informasi potensi investasi daerah;
105. Penyediaan prasarana dasar penunjang operasional pabrik;
106. Menjaga stabilitas keamanan dan kenyamanan pelaku usaha;
107. Fasilitasi regulasi kemudahan investasi;
108. Penyediaan aplikasi sarana informasi bursa kerja berbasis digital;
109. Fasilitasi regulasi aplikasi Informasi Lapangan kerja;
110. Optimalisasi Pelayanan administrasi ketenagakerjaan;
111. Fasilitasi perolehan Pemodal usaha IKM/UMKM;
112. Bantuan peralatan pengolahan;
113. Penguatan koordinasi, pembinaan, pengawasan dan pemantauan indeks kualitas lingkungan;
114. Meningkatkan Pengawasan dan Pengendalian Pemanfaatan Tata Ruang;
115. Meningkatkan perbaikan kinerja organisasi;
116. Melaksanakan Penataan organisasi perangkat daerah (SOTK) yang tepat fungsi dan tepat ukuran;
117. Meningkatkan Kompetensi Manajerial dan Teknis ASN;
118. Meningkatkan Kesejahteraan ASN melalui penilaian Analisis Jabatan dan Beban Kinerja;
119. Meningkatkan Evaluasi terhadap Produk hukum daerah yang bertentangan atau tidak sesuai dengan produk hukum yang lebih tinggi;
120. Melaksanakan evaluasi atas efektifitas pelaksanaan produk hukum daerah dan harmonisasi peraturan;
121. Penggunaan sistem aplikasi dalam penyelenggaraan perencanaan, penganggaran, pendapatan, aset, data dan informasi pembangunan serta kinerja;
122. Meningkatkan Akuntabilitas kinerja;
123. Meningkatkan Maturitas SPIP;
124. Meningkatkan kapabilitas internal audit;
125. Peningkatan Tindaklanjut Temuan;
126. Rencana Aksi Pecapaian target SPM;
127. Optimalisasi Budaya Pelayanan Prima;



128. Pemanfaatan Teknologi Informasi dalam Pelayanan Publik;
129. Menggerakkan Unit kerja dalam melakukan perubahan dengan membentuk agen perubahan;
130. Meningkatkan budaya integritas dan budaya kinerja aparatur;
131. Pemetaan potensi konflik dan pemantauan serta fasilitasi penanganan konflik sosial yang terjadi dimasyarakat;
132. Pendidikan tentang keberagaman, dan toleransi kepada seluruh lapisan masyarakat sejak usia dini,;
133. Peningkatan koordinasi dengan berbagai pihak dalam rangka menjaga keamanan dan ketertiban masyarakat serta pencegahan tindak kriminal;
134. Meningkatkan penegakan Peraturan kepada seluruh lapisan masyarakat;
135. Meningkatkan Pemberdayaan Organisasi Kemasyarakatan;
136. Pemenuhan Sarana dan Prasarana Pencegahan dan penanggulangan bahaya kebakaran;
137. Meningkatkan kesiagaan dan pencegahan bahaya kebakaran;
138. Penanganan dan pencegahan penyebaran pandemi Covid-19;
139. Peningkatan Gerakan Masyarakat hidup sehat (GERMAS);

Selain itu, Kabupaten Tanjung Jabung Timur juga masih memiliki peluang yang dapat dimanfaatkan dari **7 Agenda Pembangunan RPJMN 2020-2024** yaitu sebagai berikut :

1. Memperkuat Ketahanan Ekonomi untuk Pertumbuhan yang berkualitas dan berkeadilan
2. Mengembangkan Wilayah untuk Mengurangi Kesenjangan dan Menjamin Pemerataan
3. Meningkatkan Sumber Daya Manusia yang Berkualitas dan Berdaya Saing
4. Revolusi Mental dan Pembangunan Kebudayaan
5. Memperkuat Infrastruktur untuk Mendukung Pengembangan Ekonomi dan Pelayanan Dasar
6. Membangun Lingkungan Hidup, Meningkatkan Ketahanan Bencana, dan Perubahan Iklim
7. Memperkuat Stabilitas Polhukhankam dan Transformasi Pelayanan Publik.



3.2 Perubahan Arah Kebijakan Keuangan Daerah

Pendapatan Daerah yang terdiri dari Pendapatan Asli Daerah, Dana Perimbangan dan Lain-Lain Pendapatan Daerah yang Sah diproyeksikan meningkat. Adapun gambaran Perubahan pendapatan daerah Kabupaten Tanjung Jabung Timur Tahun Anggaran 2022 dapat dilihat pada Tabel. 3.5 berikut :

Tabel 3.5
Proyeksi Perubahan Pendapatan Daerah Tahun Anggaran 2022

NO.	URAIAN	SEBELUM PERUBAHAN (APBD TA.2022) (Rp.)	PERUBAHAN RKPD 2022 (Rp.)	BERTAMBAH / (BERKURANG) (Rp.)
1	2	3	4	(5=4-3)
1	PENDAPATAN DAERAH	1.096.405.979.122	1.092.990.850.225	- 3.415.128.897
I	PENDAPATAN ASLI DAERAH	67.926.433.911	61.875.166.694	- 6.051.267.217
1	Pajak Daerah	21.149.200.000	21.149.200.000	-
2	Retribusi Daerah	1.920.145.840	1.920.145.840	-
3	Hasil Pengelolaan Kekayaan Daerah yang Dipisahkan	7.066.267.231	8.000.000.000	933.732.769
4	Lain-Lain Pendapatan Asli Daerah yang Sah	37.790.820.841	30.805.820.856	- 6.984.999.985
II	PENDAPATAN TRANSFER	1.028.479.545.211	1.031.115.683.529	2.636.138.318
1	Pendapatan Transfer Pemerintah Pusat	973.808.520.080	973.808.520.080	-
2	Pendapatan Transfer Antar Daerah	54.671.025.131	57.307.163.449	2.636.138.318
III	LAIN-LAIN PENDAPATAN DAERAH YANG SAH	-	-	-
1	Pendapatan Hibah	-	-	-
2	Dana Darurat	-	-	-
3	Lain-Lain Pendapatan Sesuai dengan Ketentuan Peraturan Perundang-Undangan	-	-	-

Sumber : Badan Keuangan Daerah Kab. Tanjung Jabung Timur (Data Diolah)

Dari Tabel 3.5 pada di atas dapat dilihat Jumlah Pendapatan Daerah ditargetkan sebesar Rp.1.096.405.979.122 menurun sebesar 0,31 persen sehingga menjadi Rp.1.092.990.850.225 dengan rincian penerimaan Pajak Daerah ditargetkan sebesar Rp.21.149.200.000 tidak mengalami perubahan, Retribusi Daerah ditargetkan sebesar Rp.1.920.145.840 tidak mengalami perubahan, Hasil Pengelolaan Kekayaan Daerah yang



Dipisahkan ditargetkan sebesar Rp.7.066.267.231 meningkat sebesar 13,21 persen menjadi Rp.8.000.000.000, Lain-lain Pendapatan Asli Daerah yang sah ditargetkan sebesar Rp.37.790.820.841 menurun sebesar 18,48 persen sehingga menjadi Rp.30.805.820.856.

Sedangkan jumlah Pendapatan Transfer ditargetkan sebesar Rp.1.028.479.545.211 meningkat sebesar 0,26 persen sehingga menjadi Rp. 1.031.115.683.529 dengan rincian yang terdiri dari Pendapatan Transfer Pemerintah Pusat tidak mengalami perubahan sebesar Rp.973.808.520.080 dan Pendapatan Transfer Antar Daerah ditargetkan sebesar Rp.54.671.025.131 meningkat sebesar 4,82 persen menjadi Rp.57.307.163.449.

Asumsi perubahan pendapatan daerah yang menurun sebesar 0,31 persen tersebut disebabkan oleh penurunan pada uraian lain-lain pendapatan asli daerah yang sah yang menurun sebesar 18,48 persen tersebut yaitu penurunan pada pendapatan Badan Layanan Umum Daerah (BLUD) Rumah Sakit sebesar 7 Milyar Rupiah.

3.3 PERUBAHAN BELANJA DAERAH

Perubahan Kebijakan Belanja Daerah diarahkan pada: a) pergeseran anggaran antar OPD, yang disebabkan perubahan capaian target kinerja program, kegiatan dan sub kegiatan; b) penyesuaian dengan kebijakan terutama yang terkait dengan pemberian hibah dan bantuan sosial yang bersumber dari APBD; c) sub kegiatan baru yang merupakan prioritas untuk mempercepat pencapaian Program dengan mempertimbangkan sisa waktu pelaksanaan.

Untuk lebih jelasnya mengenai proyeksi perubahan belanja daerah berdasarkan urusan pemerintahan tahun 2022 dapat terlihat pada Tabel 3.6 sebagai berikut :

Tabel 3.6
Proyeksi Perubahan Belanja Daerah Menurut Jenis Belanja
Tahun 2022

NO.	URAIAN	SEBELUM PERUBAHAN (APBD TA.2022) (Rp.)	PERUBAHAN RKP 2022 (Rp.)	BERTAMBAH/ BERKURANG (Rp.)
1	2	3	4	5
5	BELANJA			
5.1	BELANJA OPERASI	787.247.766.092	790.963.584.049	3.715.817.957
5.1.01	Belanja Pegawai	427.770.217.067	417.114.165.456	(10.656.051.611)
5.1.02	Belanja Barang dan Jasa	299.834.094.825	344.649.034.393	44.814.939.568
5.1.05	Belanja Hibah	59.496.054.200	29.022.984.200	(30.473.070.000)



NO.	URAIAN	SEBELUM PERUBAHAN (APBD TA.2022) (Rp.)	PERUBAHAN RKPD 2022 (Rp.)	BERTAMBAH/ BERKURANG (Rp.)
1	2	3	4	5
5.1.06	Belanja Bantuan Sosial	147.400.000	177.400.000	30.000.000
5.2	BELANJA MODAL	237.361.227.779	302.757.697.775	65.396.469.996
5.2.01	Belanja Modal Tanah	671.000.000	671.000.000	0
5.2.02	Belanja Modal Peralatan dan Mesin	20.385.919.385	32.186.752.612	11.800.833.227
5.2.03	Belanja Modal Gedung dan Bangunan	39.295.879.694	51.727.426.657	12.431.546.963
5.2.04	Belanja Modal Jalan, Jaringan, dan Irigasi	176.720.014.475	213.409.778.441	36.689.763.966
5.2.05	Belanja Modal Aset Tetap Lainnya	288.414.225	4.762.740.065	4.474.325.840
5.3	BELANJA TIDAK TERDUGA	6.413.265.729	10.980.235.358	4.566.969.629
5.3.01	Belanja Tidak Terduga	6.413.265.729	10.980.235.358	4.566.969.629
5.4	BELANJA TRANSFER	135.665.086.042	135.665.086.042	0
5.4.01	Belanja Bagi Hasil	1.670.923.126	1.670.923.126	0
5.4.02	Belanja Bantuan Keuangan	133.994.162.916	133.994.162.916	0
	JUMLAH BELANJA	1.166.687.345.642	1.240.711.087.856	74.023.742.214

Sumber : Sistem Informasi Pemerintahan Daerah, 2022

Dari tabel 3.6 diatas dapat dilihat bahwa proyeksi belanja operasi meningkat sebesar 0,47 persen dari semula Rp.787.247.766.092 menjadi Rp.790.963.584.049, rincian belanja operasi terdiri dari belanja pegawai diproyeksikan menurun sebesar 2,49 persen dari semula Rp.427.770.217.067 menjadi Rp.417.114.165.456, belanja barang jasa diproyeksikan meningkat sebesar 14,95 persen dari semula Rp.299.834.094.825 menjadi Rp.344.649.034.393, belanja hibah diproyeksikan menurun sebesar 51,22 persen dari semula Rp.59.496.054.200 menjadi Rp.29.022.984.200, belanja bantuan sosial diproyeksikan meningkat sebesar 20,35 persen dari semula Rp.147.400.000 menjadi Rp.177.400.000.

Sedangkan Belanja modal diproyeksikan yang terdiri dari belanja modal tanah, belanja modal peralatan dan mesin, belanja modal gedung dan bangunan, belanja modal jalan,jaringan dan irigasi, belanja modal aset tetap lainnya diproyeksikan meningkat sebesar 27,55 persen dari semula Rp.237.361.227.779 menjadi Rp.302.757.697.775, belanja modal yang tidak mengalami perubahan hanya berada pada belanja modal tanah sebesar Rp.671.000.000, sedangkan belanja modal lainnya diproyeksikan meningkat masing-masing sebesar 57,89 persen pada belanja modal peralatan dan mesin, 31,64 persen pada belanja modal gedung



dan bangunan, 20,76 persen pada belanja modal jalan, jaringan dan irigasi serta 1551,35 persen pada belanja modal aset tetap lainnya.

Untuk alokasi belanja tidak terduga yang merupakan merupakan pengeluaran anggaran atas beban APBD untuk keperluan darurat termasuk keperluan mendesak yang tidak dapat diprediksi sebelumnya, pada perubahan tahun 2022 ini diproyeksikan meningkat sebesar 71,21 persen dari semula Rp.6.413.265.729 menjadi Rp.10.980.235.358. Sementara untuk belanja transfer yang terdiri dari belanja bagi hasil dan belanja bantuan keuangan pada perubahan tahun 2022 ini diproyeksikan tidak mengalami perubahan.

3.4 PERUBAHAN PEMBIAYAAN DAERAH

Perubahan Kebijakan Pembiayaan Daerah dilaksanakan karena adanya peningkatan Sisa Lebih Anggaran Perhitungan Anggaran (SILPA) Tahun Anggaran 2022 yang merupakan hasil audit dari Badan Pemeriksa Keuangan (BPK). Sisa Lebih Perhitungan Anggaran (SILPA) bersumber dari pelampauan penerimaan PAD, pelampauan penerimaan pendapatan transfer, pelampauan penerimaan lain-lain Pendapatan Daerah yang sah, pelampauan penerimaan Pembiayaan, penghematan belanja, kewajiban kepada pihak ketiga sampai dengan akhir tahun belum terselesaikan dan/atau sisa dana akibat tidak tercapainya capaian target Kinerja dan sisa dana pengeluaran Pembiayaan.

Secara lebih detail berkaitan dengan Proyeksi Perubahan Pembiayaan Daerah Tahun Anggaran 2022 terlihat pada Tabel 3.7 sebagai berikut:

Tabel 3.7
Proyeksi Perubahan Pembiayaan Daerah Tahun 2022

NO.	URAIAN	SEBELUM PERUBAHAN (APBD TA.2022) (Rp.)	PERUBAHAN RKP 2022 (Rp.)	BERTAMBAH/ BERKURANG
1	2	3	4	5
I	PENERIMAAN PEMBIAYAAN	74.281.366.520	151.720.237.631	77.438.871.111
1.1	Sisa Lebih Perhitungan Anggaran Tahun Anggaran Sebelumnya (SILPA)	74.281.366.520	151.720.237.631	77.438.871.111
1.2	Pencairan Dana Cadangan	-	-	-
1.3	Hasil Penjualan Kekayaan Daerah yang Dipisahkan	-	-	-



NO.	URAIAN	SEBELUM PERUBAHAN (APBD TA.2022) (Rp.)	PERUBAHAN RKPD 2022 (Rp.)	BERTAMBAH/ BERKURANG
1	2	3	4	5
1.4	Penerimaan Pinjaman Daerah	-	-	-
1.5	Penerimaan Kembali Pemberian Pinjaman	-	-	-
1.6	Penerimaan Piutang Daerah	-	-	-
II	PENGELUARAN PEMBIAYAAN	4.000.000.000	4.000.000.000	0
2.1	Pembentukan Dana Cadangan	-	-	-
2.2	Penyertaan Modal (investasi) Pemerintah Daerah	4.000.000.000	4.000.000.000	-
2.3	Pembayaran Pokok Utang	-	-	-
2.4	Pemberian Pinjaman Daerah (pemberian Jaminan KMK/KL)	-	-	-
	PEMBIAYAAN NETO	70.281.366.520	147.720.237.631	77.438.871.111

Sumber : Badan Keuangan Daerah Kabupaten Tanjung Jabung Timur (Data Diolah)

Dari Tabel 3.7 di atas terlihat bahwa Sisa Lebih Perhitungan Anggaran Sebelumnya (SILPA) bertambah sebesar Rp.77.438.871.111 dari semula ditargetkan sebesar Rp.74.281.366.520 menjadi sebesar Rp.151.720.237.631, sementara untuk penyertaan modal (investasi) pemerintah daerah tidak mengalami perubahan pada tahun 2022. Dalam hal ini Pembiayaan Neto pada tahun 2022 diproyeksikan meningkat sebesar Rp.77.438.871.111.



BAB IV

SASARAN DAN PRIORITAS PEMBANGUNAN DAERAH

Prioritas Pembangunan Daerah yaitu tema atau agenda pembangunan pemerintah daerah tahunan yang menjadi benang merah/tonggak capaian antara (*milestones*) menuju sasaran 5 (lima) tahunan dalam RPJMD melalui rencana program pembangunan daerah tahunan. Suatu prioritas pembangunan merupakan jawaban atas sasaran pembangunan daerah dalam suatu pernyataan yang mengandung komponen program prioritas atau gabungan program prioritas.

Suatu prioritas pembangunan daerah pada dasarnya (berisi) program-program unggulan Perangkat Daerah (terpilih) yang paling tinggi relasinya (*leading indicators*) bagi tercapainya target sasaran pembangunan daerah tahun rencana. Dalam menentukan prioritas pembangunan, terlebih dahulu dilakukan identifikasi permasalahan pembangunan daerah yang bersifat internal maupun eksternal. Setelah diketahui faktor penyebab atau pemicu secara internal maupun eksternal kemudian dapat disusun prioritas dan sasaran pembangunan beserta program prioritas.

Dengan demikian, suatu program pembangunan daerah merupakan program atau sekumpulan program unggulan Kepala Daerah yang berhubungan dengan janji politik Kepala Daerah pada saat pilkada dan hasil perumusan teknokratis terkait.

Tidak semua program prioritas dapat menjadi prioritas pembangunan daerah, karena terkait dengan keterbatasan anggaran, identifikasi dan *magnitude* masalah. Suatu prioritas pembangunan dimasa lalu telah berhasil dicapai, tidak lagi diprioritaskan di masa berikutnya walau tetap harus dijaga kesinambungannya (*performance maintenance*).

Suatu prioritas pembangunan daerah juga dapat dikategorikan sebagai operasionalisasi dari tujuan strategis daerah mengingat *urgensi* daya ungkit pada kesejahteraan dan cakupan pembangunannya. Sebagai suatu strategis, pengelolaan kinerja menjadi faktor utama bagi kepemimpinan Kepala Daerah.

Perumusan prioritas dan sasaran pembangunan daerah serta indikasi prioritas kegiatannya, juga memperhatikan apa yang diusulkan oleh Perangkat Daerah berdasarkan prakiraan maju pada RKPD tahun sebelumnya.



Metodologi penyusunan prioritas, dengan memperhatikan beberapa kriteria, antara lain:

- a) Korelasinya terhadap pencapaian prioritas dan sasaran pembangunan nasional, seperti terhadap SDGs, Standar Pelayanan Minimal, pengentasan kemiskinan, dan penciptaan lapangan kerja.
- b) Korelasinya terhadap pencapaian visi dan misi Kepala Daerah yang dituangkan dalam RPJMD.
- c) Korelasinya terhadap pengembangan sektor/bidang yang terkait keunggulan kompetitif daerah.
- d) Korelasinya terhadap berbagai isu-isu strategis daerah.

4.1 Tujuan dan Sasaran Pembangunan

RKPD Kabupaten Tanjung Jabung Timur Tahun 2023 merupakan penjabaran rencana tahunan dari Bagian RPJMD Kabupaten Tanjung Jabung Timur Tahun 2021-2026, juga telah dirumuskan Visi Pembangunan Kabupaten Tanjung Jabung Timur Tahun 2021-2026 adalah :

“MENINGKATKAN KESEJAHTERAAN RAKYAT (MERAKYAT)”

Adapun deskripsi dari visi tersebut adalah:

MERAKYAT mencerminkan kepribadian seorang pemimpin yang dekat dengan rakyatnya, tidak eksklusif, peduli dengan permasalahan rakyat, sehingga dapat mengetahui dan memahami kondisi dan kebutuhan masyarakat yang harus dilayani, karena hakekatnya pemimpin itu adalah pelayan masyarakat.

EKONOMI MERAKYAT mengartikan bahwa pertumbuhan ekonomi yang dicapai harus berpihak kepada rakyat. Capaian pertumbuhan ekonomi harus dapat memperluas lapangan kerja bagi rakyat dan mengurangi kemiskinan rakyat.

Untuk mewujudkan visi pembangunan daerah Kabupaten Tanjung Jabung Timur tersebut, selanjutnya dirumuskan **4 (empat) misi pembangunan daerah Kabupaten Tanjung Jabung Timur Tahun 2021-2026** yang menjadi tanggung jawab Perangkat Daerah, Dewan Perwakilan Rakyat Daerah, organisasi politik, organisasi sosial kemasyarakatan, lembaga swadaya masyarakat, organisasi profesi, lembaga pendidikan, dunia usaha, tokoh masyarakat, dan seluruh anggota masyarakat. **Adapun Keempat misi tersebut adalah sebagai berikut :**

1. Mewujudkan Masyarakat Sejahtera Yang Bertumpu Pada Sektor Pertanian dan Perikanan;
2. Membangun Sumberdaya Manusia Yang Unggul dan Berdaya Saing;
3. Meningkatkan Investasi Daerah yang Kompetitif dan Lestari;



4. Mewujudkan Reformasi Birokrasi Guna Meningkatkan Pelayanan Publik dalam Tatanan Kehidupan Yang Nyaman dan Harmonis;

Untuk meningkatkan kesejahteraan rakyat sebagaimana tujuan yang ingin dicapai melalui 4 (empat) misi diatas, maka perlu ditetapkan kebijakan pembangunan yang akan menjadi agenda prioritas, dengan Lima Pilar Utama yaitu :

1. Tanjabtim Terkoneksi

Infrastruktur yang layak untuk menunjang sektor pertanian tanaman pangan, perkebunan, peternakan, perikanan, fasilitas sekolah, fasilitas kesehatan, industri, pasar, destinasi agrowisata dan wisata bahari serta media informasi;

2. Tanjabtim Sejahtera

Penguatan ketahanan ekonomi ditopang sektor Pertanian dan Perikanan;

3. Tanjabtim Berdaya Saing

Peningkatan kualitas Sumber Daya Manusia pada sektor pendidikan, kesehatan, kesetaraan gender, pengendalian penduduk, serta ketenagakerjaan;

4. Tanjabtim Ekonomi Maju

Peningkatan investasi daerah sektor industri dan penguatan simpul ekonomi daerah;

5. Tanjabtim Aman, Nyaman dan Harmonis

Mewujudkan tata kelola pemerintahan dengan penguatan kapasitas birokrasi dan peningkatan kualitas pelayanan publik.

Agar visi dan misi pembangunan daerah Kabupaten Tanjung Jabung Timur tahun 2021-2026 lebih terarah dalam implementasinya ke depan, maka visi dan misi tersebut dijabarkan secara operasional dalam tujuan dan sasaran, disertai dengan indikator kinerjanya. Penjabaran tujuan dan sasaran pembangunan daerah Kabupaten Tanjung Jabung Timur tahun 2021-2026 meliputi 9 (sembilan) tujuan dan 33 (tiga puluh tiga) sasaran. Adapun Tujuan Pembangunan Daerah Kabupaten Tanjung Jabung Timur tahun 2023 diuraikan sebagai berikut:

1. Meningkatkan pertumbuhan ekonomi Sektor Pertanian dan Perikanan;
2. Mewujudkan Sumber Daya Manusia yang Sehat Jasmani dan Rohani;
3. Mewujudkan Sumber Daya Manusia Yang Cerdas dan Beradab;
4. Menciptakan Tenaga Kerja yang Berdaya Saing ;
5. Meningkatkan Nilai Investasi Daerah ;
6. Meningkatkan Daya Serap Tenga Kerja;



7. Menjamin Keberlangsungan Pembangunan Berwawasan Lingkungan;
8. Membangun birokrasi yang tangguh, terampil dan berintegritas; dan
9. Menciptakan Kondisi Daerah yang Aman, Nyaman dan Harmonis

4.2 Prioritas Pembangunan Daerah Tahun 2022

Untuk mengimplementasikan misi daerah maka Pemerintah Kabupaten Tanjung Jabung Timur pada tahun 2022 akan melaksanakan program berdasarkan urusan wajib dan pilihan seperti berikut ini :

- I. Untuk mewujudkan misi pertama, yaitu **Mewujudkan Masyarakat Sejahtera Yang Bertumpu Pada Sektor Pertanian dan Perikanan**, maka program pembangunan yang akan dilakukan adalah:
 - a) Urusan Pekerjaan Umum dan Penataan Ruang, melalui program antara lain :
 1. Program pengelolaan sumber daya air ;
 2. Penyelenggaraan jalan;
 - b) Urusan Pertanian, melalui program antara lain :
 1. Penyediaan Dan Pengembangan Prasarana Pertanian;
 2. Pengendalian Dan Penanggulangan Bencana Pertanian;
 3. Program Pengendalian Kesehatan Hewan Dan Kesehatan Masyarakat Veteriner;
 4. Program Penyuluhan Pertanian.
 - c) Urusan Pangan, melalui program antara lain :
 1. Pengelolaan Sumber Daya Ekonomi untuk kedaulatan dan kemandirian pangan
 2. Peningkatan Diversifikasi Dan Ketahanan Pangan Masyarakat;
 3. Penanganan Kerawanan Pangan;
 4. Pengawasan Keamanan Pangan.
 - d) Urusan Perikanan, melalui program antara lain :
 1. Pengelolaan Perikanan Budidaya;
 2. Pengelolaan Perikanan Tangkap;
 3. Pengawasan sumberdaya kelautan dan perikanan;
 4. Pengelolaan dan Pemasaran Hasil Perikanan.
 - e) Urusan Industri, melalui Program antara lain :
 1. Program Pengendalian Izin Usaha Industri;
 2. Perencanaan dan Pembangunan Industri
 - f) Urusan Koperasi dan UMKM, melalui Program antara lain :



1. Program Pemberdayaan UMKM;
 2. Pemberdayaan dan Perlindungan Koperasi;
 3. Pendidikan dan Pelatihan Koperasi;
- g) Urusan Penanaman Modal, melalui program antara lain :
1. Program Pelayanan Penanaman Modal;
- h) Urusan Perdagangan, melalui program antara lain :
1. Program Peningkatan sarana distribusi perdagangan;
- i) Urusan Komunikasi dan Informatika, melalui program antara lain :
1. Program Pengelolaan Aplikasi Informatika;
- j) Urusan Pariwisata, melalui program antara lain :
1. Program Peningkatan daya tarik destinasi pariwisata;
 2. Pengembangan sumberdaya pariwisata dan Ekraf;
 3. Pemasaran Pariwisata.
- II. Dalam mewujudkan misi kedua yaitu **Membangun Sumberdaya Manusia Yang Unggul dan Berdaya Saing**, maka program pembangunan yang akan dilakukan adalah:
- a) Urusan Pekerjaan Umum dan Penataan Ruang, melalui program antara lain :
- 1) Program Penyelenggaraan Jalan;
- b) Urusan Kesehatan, melalui program antara lain :
- 1) Peningkatan Kapasitas Sumber Daya Manusia Kesehatan;
 - 2) Program pemenuhan upaya kesehatan perorangan dan upaya kesehatan masyarakat.
- c) Urusan Keluarga Berencana, melalui program antara lain:
- 1) Program pemberdayaan dan peningkatan keluarga sejahtera (KS);
- d) Urusan Perumahan dan Kawasan Permukiman, melalui program antara lain:
- 1) Program perumahan dan kawasan permukiman kumuh;
 - 2) Program dan pengembangan sistem drainase yang terhubung langsung dengan sungai,
 - 3) Program peningkatan prasarana, sarana dan utilitas umum (PSU);
 - 4) Program pengelolaan dan pengembangan sistem penyediaan air minum (SPAM) di daerah kabupaten/kota;
 - 5) Program pengelolaan dan pengembangan sistem air limbah domestik dalam daerah kabupaten/kota.
- e) Urusan Lingkungan Hidup, melalui program antara lain :
- 1) Program pengelolaan persampahan;
- f) Urusan Pendidikan, melalui program antara lain :



- 1) Program Pendidik dan Tenaga Kependidikan;
 - 2) Program Pengelolaan Pendidikan;
 - 3) Program Pengendalian Perizinan Pendidikan.
- g) Urusan Tenaga Kerja, melalui program antara lain :
- 1) Program Pelatihan Kerja dan Produktivitas tenaga kerja

III. Untuk mewujudkan misi ketiga yaitu **Meningkatkan Investasi Daerah yang Kompetitif dan Lestari**, maka program pembangunan yang akan dilakukan adalah:

- a) Urusan Penanaman modal, melalui program antara lain:
 - 1) Program pelayanan penanaman modal;
 - 2) Pengembangan Iklim Penanaman Modal.
- b) Urusan Pekerjaan Umum dan Penataan Ruang, melalui program antara lain:
 - 1) Program penyelenggaraan Jalan;
 - 2) Pengendalian dan Pengawasan Tata Ruang.
- c) Urusan Perdagangan, melalui program antara lain:
 - 1) Program peningkatan sarana distribusi perdagangan;
 - 2) Program Standarisasi dan Perlindungan Konsumen;
- d) Urusan Keuangan, melalui program antara lain :
 - 1) Program pengelolaan pendapatan daerah.
- e) Urusan Pertanian, melalui program antara lain :
 - 1) Penyediaan dan Pengembangan Sarana Pertanian;
- f) Urusan Transmigrasi, melalui program antara lain :
 - 2) Program Pengembangan Kawasan Transmigrasi.
- g) Urusan Perikanan, melalui program antara lain :
 - 1) Pengelolaan Perikanan Budidaya;
 - 2) Pengelolaan dan Pemasaran Hasil Perikanan.
- h) Urusan Lingkungan Hidup, melalui program antara lain :
 - 1) Pengendalian Pencemaran dan atau Kerusakan LH;
 - 2) Pengelolaan Persampahan;
 - 3) Pembinaan dan pengawasan terhadap izin lingkungan dan izin perlindungan dan pengelolaan lingkungan hidup (PPLH);
 - 4) Penghargaan lingkungan hidup untuk masyarakat
- i) Urusan Komunikasi dan Informatika, melalui program antara lain :
 - 1) Pengelolaan Aplikasi Informatika



- j) Urusan Ketentraman dan Ketertiban Umum, melalui program antara lain :
 - 1) Program peningkatan ketenteraman dan ketertiban umum;
- k) Urusan Perumahan dan Kawasan Permukiman, melalui program antara lain :
 - 1) Program peningkatan prasarana, sarana dan utilitas umum (PSU)
- l) Urusan Tenaga Kerja, melalui program antara lain :
 - 1) Program Penempatan Tenaga kerja;
 - 2) Program pelatihan kerja dan produktivitas tenaga kerja.
- m) Urusan Koperasi dan UMKM, melalui program antara lain :
 - 1) Pemberdayaan UMKM
- n) Urusan Industri, melalui program antara lain :
 - 1) Perencanaan dan Pembangunan Industri

IV. Untuk mewujudkan misi keempat, yaitu **Mewujudkan Reformasi Birokrasi Guna Peningkatkan Pelayanan Publik dalam Tatanan Kehidupan Yang Nyaman dan Harmonis**, maka program pembangunan yang akan dilakukan adalah sebagai berikut:

- a) Urusan Sekretariat Daerah, melalui program antara lain:
 - 1) Program pemerintahan dan kesejahteraan rakyat;
- b) Urusan Kepegawaian, melalui program antara lain:
 - 1) Program kepegawaian daerah;
- c) Urusan Perencanaan, melalui program antara lain:
 - 1) Program perencanaan, pengendalian dan evaluasi pembangunan daerah;
 - 2) Program koordinasi dan sinkronisasi perencanaan pembangunan daerah.
- d) Urusan Keuangan, melalui program antara lain :
 - 1) Program pengelolaan barang milik daerah.
- e) Urusan Pengawasan, melalui program antara lain:
 - 1) Program penyelenggaraan pengawasan;
 - 2) Program perumusan kebijakan, pendampingan dan asistensi
- f) Urusan Komunikasi dan Informatika, melalui program antara lain:
 - 1) Program aplikasi informatika;
- g) Urusan Ketenteraman dan Ketertiban Umum, melalui program antara lain :
 - 1) Program peningkatan kewaspadaan nasional dan peningkatan kualitas dan fasilitasi penanganan konflik social;
 - 2) Program penguatan ideologi pancasila dan karakter kebangsaan



h) Urusan Pendidikan, melalui program antara lain:

1) Program pengelolaan pendidikan.

Prioritas pembangunan daerah Kabupaten Tanjung Jabung tahun 2022 disinergikan dengan Prioritas Pembangunan Provinsi Jambi Tahun 2022 dan Prioritas Nasional Tahun 2022, ketiga prioritas tersebut dapat tergambar pada tabel berikut :

Tabel 4.1
Prioritas Pembangunan
Nasional, Provinsi Jambi, Kabupaten Tanjung Jabung Timur Tahun 2022

<p>PRIORITAS RKP TAHUN 2022/AGENDA PEMBANGUNAN</p>	<p>PRIORITAS PROVINSI JAMBI TAHUN 2022</p>	<p>PRIORITAS KABUPATEN TANJUNG JABUNG TIMUR TAHUN 2022 (5 PILAR UTAMA)</p>
<ol style="list-style-type: none"> 1. Memperkuat Ketahanan Ekonomi untuk Pertumbuhan yang berkualitas. 2. Mengembangkan Wilayah Untuk Mengurangi Kesenjangan dan Menjamin Pemerataan. 3. Meningkatkan Sumber Daya Manusia Berkualitas dan Berdaya Saing. 4. Revolusi Mental dan Pembangunan Kebudayaan. 5. Memperkuat Infrastruktur untuk Mendukung Pengembangan Ekonomi dan Pelayanan Dasar. 6. Membangun Lingkungan Hidup, Meningkatkan Ketahanan Bencana dan Perubahan Iklim. 7. Memperkuat Stabilitas Polhukhankam dan Transformasi Pelayanan Publik. 	<ol style="list-style-type: none"> 1. Pembangunan Ekonomi. 2. Pembangunan SDM, Sosial dan Budaya. 3. Pembangunan Infrastruktur Wilayah dan Pelayanan Dasar serta Komunikasi dan Informasi. 4. Pengelolaan SDA berkelanjutan, Lingkungan Hidup, serta Ketahanan Bencana. 5. Penguatan Tata Kelola Pemerintahan dan Ketentraman serta Ketertiban Umum. 	<ol style="list-style-type: none"> 1. Tanjabtim Terkoneksi. 2. Tanjabtim Sejahtera. 3. Tanjabtim Berdaya Saing. 4. Tanjabtim Ekonomi Maju. 5. Tanjabtim Aman, Nyaman dan Harmonis.



4.3 Sasaran Pembangunan Daerah

Dalam mewujudkan tujuan pembangunan, maka Kabupaten Tanjung Jabung Timur menetapkan 31 (tiga puluh satu) sasaran pokok pembangunan berdasarkan pada kebutuhan untuk dilaksanakan yakni :

1. Peningkatan Produksi Tanaman Pangan;
2. Peningkatan Produksi Perkebunan;
3. Peningkatan Populasi Hewan Ternak;
4. Peningkatan Produksi Hasil Perikanan;
5. Peningkatan Infrastruktur Penunjang Pertanian dan Perikanan;
6. Peningkatan Daya Saing Pertanian dan Perikanan;
7. Peningkatan Daya Saing UKM/IKM sektor Pertanian dan Perikanan;
8. Peningkatan Agrowisata dan Wisata Bahari
9. Peningkatan Pelayanan Kesehatan pada Fasilitas Kesehatan (Puskesmas dan Pustu);
10. Peningkatan Kualitas Perumahan dan Permukiman;
11. Peningkatan Perbaikan Sanitasi Masyarakat;
12. Peningkatan Akses dan Mutu Pendidikan Dasar;
13. Peningkatan Peran Serta Pesantren dan Madrasah Diniyah;
14. Peningkatan Keahlian dan Keterampilan Angkatan Kerja;
15. Peningkatan Pelaksanaan Studi Kerja/Magang;
16. Peningkatan Pelayanan Perizinan Mendukung Investasi Daerah;
17. Pengembangan Aksesibilitas dan Sarana Prasarana;
18. Peningkatan Pendapatan Asli Daerah (PAD);
19. Penyediaan Data dan Informasi Digital Potensi Investasi Daerah;
20. Fasilitasi Pendirian Pabrik;
21. Penyediaan Informasi Lapangan Kerja Berbasis Elektronik;
22. Fasilitasi Permodalan Usaha dan Peralatan Kerja;
23. Pelayanan Administrasi Ketenagakerjaan Berbasis Elektronik;
24. Pengelolaan Lingkungan Hidup;
25. Pengendalian Tata Ruang;
26. Penataan Kelembagaan dan Organisasi;
27. Peningkatan SDM Aparatur dan Penataan Peraturan Perundang-undangan;
28. Peningkatan Pengawasan, Akuntabilitas Kinerja dan Keuangan;
29. Peningkatan Pelayanan Publik dan Budaya Kerja Aparatur;
30. Terciptanya Kohesi Sosial Masyarakat; dan
31. Peningkatan Rasa Aman Bagi Semua Lapisan Masyarakat.



Tabel 4.2

Sasaran Pembangunan Kabupaten Tanjung Jabung Timur yang akan dicapai pada tahun 2022

No.	Visi dan Misi	Tujuan / Sasaran	Indikator	Realisasi Tahun 2021	Target Tahun 2022
1	2	3	4	5	7
	Visi	: Meningkatkan Kesejahteraan Rakyat (Merakyat)			
I	Misi I	: Mewujudkan Masyarakat Sejahtera Yang Bertumpu Pada Sektor Pertanian dan Perikanan			
I.1.	Tujuan	Meningkatnya pertumbuhan ekonomi Sektor Pertanian dan Perikanan	Laju Pertumbuhan Sektor Pertanian terhadap PDRB	0,8	3,78
I.1.1		Peningkatan Produksi Tanaman Pangan	Persentase Peningkatan Produksi Tanaman Pangan	-11,05	10,96
I.1.2		Peningkatan Produksi Perkebunan	Persentase Peningkatan Produksi Tanaman Perkebunan	45,72	0,40
I.1.3		Peningkatan Populasi Hewan Ternak	Persentase Peningkatan Populasi hewan ternak	0,73	7,36
I.1.4		Peningkatan Produksi Hasil Perikanan	Persentase Peningkatan Produksi Perikanan	-8,38	11,98
I.1.5		Peningkatan Infrastruktur Penunjang Pertanian dan Perikanan	Panjang Jalan Menuju Klaster Lahan pertanian dalam kondisi mantap	29,14	26,17



No.	Visi dan Misi	Tujuan / Sasaran	Indikator	Realisasi Tahun 2021	Target Tahun 2022
1	2	3	4	5	7
<i>I.1.6</i>		Peningkatan Daya Saing Pertanian dan Perikanan	Peningkatan Kelas Kelompoktani :		
			Pemula	767	752
			Lanjut	295	318
			Madya	121	119
			Utama	4	5
<i>I.1.7</i>		Peningkatan Daya Saing UKM/IKM sektor Pertanian dan Perikanan	Proporsi Produk IKM berbahan baku hasil pertanian yang berstandar (%)	26,29	28,71
<i>I.1.8</i>		Peningkatan Agrowisata dan Wisata Bahari	Persentase peningkatan destinasi agrowisata dan wisata bahari	0,00%	14,3
II	Misi II	: Meningkatkan Investasi Daerah yang Kompetitif dan Lestari			
II.1	Tujuan	Mewujudkan Sumber Daya Manusia yang Sehat	Indeks Kesehatan	0,689	0,690
<i>II.1.1</i>		Peningkatan Pelayanan Kesehatan pada Fasilitas Kesehatan (Puskesmas dan Pustu) dan Rumah Sakit	Persentase Sarana Prasarana Faskes	2,13	14,89
<i>II.1.2</i>		Peningkatan Kualitas Perumahan dan Permukiman	Pengurangan Luas Permukiman Kumuh	122,68	115,88
			Persentase Pelayanan Air Bersih	71	62,55
			Persentase Volume Sampah	88,37	90,70



No.	Visi dan Misi	Tujuan / Sasaran	Indikator	Realisasi Tahun 2021	Target Tahun 2022
1	2	3	4	5	7
			terangkut perhari		
II.1.3		Peningkatan Perbaikan Sanitasi Masyarakat	Persentase Sanitasi Layak	82,51	73,29
II.2	Tujuan	Mewujudkan Sumber Daya Manusia Yang Cerdas	Indeks Pendidikan	9,55	9,61
II.2.1		Peningkatan Akses dan Mutu Pendidikan Dasar	Angka Harapan Lama Sekolah	12,17	12,50
			Angka rata-rata lama sekolah	6,92	6,72
II.2.2		Peningkatan Peran Serta Pesantren dan Madrasah Diniyah	Persentase Santri Havidz Qur'an	0	20
II.3	Tujuan	Menciptakan Tenaga Kerja yang Berdaya Saing	Rasio Kesempatan Kerja	98,44	71,56
II.3.1		Peningkatan keahlian dan keterampilan angkatan kerja	Persentase Tenaga Kerja yang mendapatkan keterampilan berbasis kompetensi	55,04	75,66
II.3.2		Peningkatan Pelaksanaan studi kerja/ magang	Persentase tenaga kerja magang	0	0
III	Misi III	: Meningkatkan Investasi Daerah yang Kompetitif dan Lestari			
III.1.	Tujuan	Meningkatnya Nilai Investasi Daerah	Persentase Peningkatan Nilai Investasi PMDN/PMA	13,89	5,4
III.1.1		Peningkatan Pelayanan Perizinan mendukung Investasi Daerah	Realisasi Investasi PMDN/PMA	3,586	3,581
III.1.2		Pengembangan Aksesibilitas dan Sarana Prasarana	Persentase aksesibilitas antar desa dan kecamatan	72,04	75,27
III.1.3		Peningkatan PAD	Persentase Peningkatan PAD	16,73	5,74



No.	Visi dan Misi	Tujuan / Sasaran	Indikator	Realisasi Tahun 2021	Target Tahun 2022
1	2	3	4	5	7
III.1.4		Penyediaan data dan Informasi digital potensi investasi daerah	Persentase data dan informasi potensi investasi daerah	0	100
III.2.	Tujuan	Meningkatnya Daya Serap Tenaga Kerja	Rasio Daya Serap Tenaga Kerja	71,22	75,282
III.2.1		Fasilitasi Pendirian Pabrik	Persentase Pendirian Pabrik Kelapa Sawit, Pinang dan Kelapa Dalam	50,00	50,00
III.2.2		Penyediaan Informasi Lapangan Kerja berbasis Elektronik	Persentase informasi lapangan kerja berbasis elektronik	0	100
III.2.3		Fasilitasi Permodalan Usaha dan Peralatan Kerja	Persentase pelaku usaha yang mendapatkan permodalan usaha kerja dan Peralatan Kerja	0	20,00
III.2.4		Pelayanan Administrasi Ketenagakerjaan berbasis elektronik	Indek Kepuasan Pelayanan ketenagakerjaan	B	B
III.3.	Tujuan	Menjamin Keberlangsungan Pembangunan Berwawasan Lingkungan	Rasio Ketaatan Izin Lingkungan, Izin PPLH, dan PUU LH	100	100
III.3.1		Pengelolaan Lingkungan Hidup	Indeks Kualitas Lingkungan Hidup	67,30	66,53
III.3.2		Pengendalian Tata Ruang	Persentase kesesuaian pemanfaatan ruang dengan	100	100



No.	Visi dan Misi	Tujuan / Sasaran	Indikator	Realisasi Tahun 2021	Target Tahun 2022
1	2	3	4	5	7
			rencana tata ruang		
IV	Misi IV	: Mewujudkan Reformasi Birokrasi Guna Peningkatkan Pelayanan Publik dalam Tatahan Kehidupan Yang Nyaman dan Harmonis			
IV.1	Tujuan	Membangun birokrasi yang tangguh, terampil dan berintegritas	Indeks Reformasi Birokrasi	C	CC
IV.1.1		Penataan Kelembagaan dan Organisasi	Indeks Kelembagaan	Peringkat 3	Peringkat 3
IV.1.2		Peningkatan SDM Aparatur dan Penataan Peraturan Perundang-undangan	Indeks Profesionalitas ASN	71	55
			Indeks Reformasi Hukum	Baik	Baik
IV.1.3		Peningkatan Pengawasan, Akuntabilitas Kinerja dan Keuangan	Maturitas SPIP	Level 2	Level 2
			Indeks Perencanaan	Baik	Baik
			Indeks Sistem Pemerintahan Berbasis Elektronik (SPBE)	Kurang	Baik
			Nilai SAKIP	CC	B
			Opini BPK	WTP	WTP
IV.1.4		Peningkatan Pelayanan Publik dan Budaya Kerja Aparatur	Indeks Pelayanan Publik	3,27	2,9
IV.2	Tujuan	Menciptakan Kondisi Daerah yang Aman, Nyaman dan Harmonis	Indeks Rasa Aman	NA	0,5
IV.2.1		Terciptanya kohesi sosial masyarakat	Indeks Toleransi (Kerukunan Umat Beragama)	81	71,5
IV.2.2		Peningkatan rasa aman bagi semua lapisan masyarakat	Persentase Penegakan Perda	100	99,06



4.4. Program Pembangunan Daerah

Sinergitas antara program Prioritas pembangunan nasional dan pembangunan daerah mutlak diperlukan untuk mendukung tujuan pembangunan berkelanjutan. Pada tabel di bawah ini dapat dilihat sinkronisasi antara Program Prioritas Nasional dengan Program Prioritas Pembangunan Kabupaten Tanjung Jabung Timur.

Tabel 4.3

Sinkronisasi Antara Prioritas Pembangunan Nasional dengan
Program Prioritas Pembangunan Daerah Kabupaten Tanjung Jabung Timur Tahun 2022

No	Prioritas Pembangunan Nasional	Program
1	Memperkuat Ketahanan Ekonomi untuk Pertumbuhan Berkualitas dan Berkeadilan	1 Program Penunjang Urusan Pemerintahan Daerah Kabupaten/Kota
		2 Program Pemberdayaan Sosial
		3 Program Rehabilitasi Sosial
		4 Program Perlindungan Dan Jaminan Sosial
		5 Program Pengarusutamaan Gender Dan Pemberdayaan Perempuan
		6 Program Peningkatan Kualitas Keluarga
		7 Program Pemenuhan Hak Anak (Pha)
		8 Program Perlindungan Khusus Anak
		9 Program Pengelolaan Sumber Daya Ekonomi Untuk Kedaulatan Dan Kemandirian Pangan
		10 Program Peningkatan Diversifikasi Dan Ketahanan Pangan Masyarakat
		11 Program Penanganan Kerawanan Pangan
		12 Program Pengawasan Keamanan Pangan
		13 Program Pengendalian Penduduk
		14 Program Pembinaan Keluarga Berencana (KB)
		15 Program Pemberdayaan Dan Peningkatan Keluarga Sejahtera (KS)
		16 Program Pelayanan Izin Usaha Simpan Pinjam
		17 Program Pengawasan Dan Pemeriksaan Koperasi
		18 Program Penilaian Kesehatan Ksp/Usp Koperasi
		19 Program Pendidikan Dan Latihan Perkoperasian



No	Prioritas Pembangunan Nasional	Program
		20 Program Pemberdayaan Dan Perlindungan Koperasi
		21 Program Pemberdayaan Usaha Menengah, Usaha Kecil, Dan Usaha Mikro (Umkm)
		22 Program Pengembangan Umkm
		23 Program Pengembangan Iklim Penanaman Modal
		24 Program Pelayanan Penanaman Modal
		25 Program Pengendalian Pelaksanaan Penanaman Modal
		26 Program Pengelolaan Data Dan Sistem Informasi Penanaman Modal
		27 Program Pengelolaan Perikanan Tangkap
		28 Program Pengelolaan Perikanan Budidaya
		29 Program Pengawasan Sumber Daya Kelautan Dan Perikanan
		30 Program Pengolahan Dan Pemasaran Hasil Perikanan
		31 Program Peningkatan Daya Tarik Destinasi Pariwisata
		32 Program Pemasaran Pariwisata
		33 Program Pengembangan Sumber Daya Pariwisata Dan Ekonomi Kreatif
		34 Program Penyediaan Dan Pengembangan Sarana Pertanian
		35 Program Penyediaan Dan Pengembangan Prasarana Pertanian
		36 Program Pengendalian Kesehatan Hewan Dan Kesehatan Masyarakat Veteriner
		37 Program Penyuluhan Pertanian
		38 Program Peningkatan Sarana Distribusi Perdagangan
		39 Program Stabilisasi Harga Barang Kebutuhan Pokok Dan Barang Penting
		40 Program Standardisasi Dan Perlindungan Konsumen
		41 Program Penggunaan Dan Pemasaran Produk Dalam Negeri
		42 Program Perencanaan Dan Pembangunan Industri
		43 Program Pengendalian Izin Usaha Industri Kabupaten/Kota



No	Prioritas Pembangunan Nasional	Program
		44 Program Pengelolaan Sistem Informasi Industri Nasional
2	Mengembangkan wilayah untuk mengurangi kesenjangan dan menjamin pemerataan	1 Program Perumahan Dan Kawasan Permukiman Kumuh
		2 Program Peningkatan Prasarana, Sarana Dan Utilitas Umum (Psu)
		3 Program Pengembangan Kawasan Transmigrasi
3	Meningkatkan Sumber Daya Manusia Berkualitas dan Berdaya Saing	1 Program Pengelolaan Pendidikan
		2 Program Pendidik Dan Tenaga Kependidikan
		3 Program Pemenuhan Upaya Kesehatan Perorangan Dan Upaya Kesehatan Masyarakat
		4 Program Peningkatan Kapasitas Sumber Daya Manusia Kesehatan
		5 Program Sediaan Farmasi, Alat Kesehatan Dan Makanan Minuman
		6 Program Pemberdayaan Masyarakat Bidang Kesehatan
		7 Program Pelatihan Kerja Dan Produktivitas Tenaga Kerja
		8 Program Penempatan Tenaga Kerja
		9 Program Hubungan Industrial
		10 Program Pengembangan Kapasitas Daya Saing Kepemudaan
		11 Program Pengembangan Kapasitas Daya Saing Keolahragaan
		12 Program Pengembangan Kapasitas Kepramukaan
4	Revolusi mental dan pembangunan kebudayaan	1 Program Pemberdayaan Lembaga Kemasyarakatan, Lembaga Adat Dan Masyarakat Hukum Adat
		2 Program Pengembangan Kebudayaan
		3 Program Pengembangan Kesenian Tradisional
		4 Program Pelestarian Dan Pengelolaan Cagar Budaya
		5 Program Penguatan Ideologi Pancasila Dan Karakter Kebangsaan



No	Prioritas Pembangunan Nasional	Program
5	Memperkuat infrastruktur untuk mendukung Pengembangan Ekonomi dan Pelayanan Dasar	1 Program Pengelolaan Sumber Daya Air (Sda)
		2 Program Pengelolaan Dan Pengembangan Sistem Penyediaan Air Minum
		3 Program Pengelolaan Dan Pengembangan Sistem Air Limbah
		4 Program Penyelenggaraan Jalan
		5 Program Pengembangan Jasa Konstruksi
		6 Program Penyelenggaraan Penataan Ruang
		7 Program Penyelenggaraan Lalu Lintas Dan Angkutan Jalan (Llaj)
		8 Program Pengelolaan Pelayaran
		9 Program Informasi Dan Komunikasi Publik
		10 Program Aplikasi Informatika
		11 Program Penyelenggaraan Statistik Sektoral
		12 Program Penyelenggaraan Persandian Untuk Pengamanan Informasi
6	Membangun Lingkungan Hidup, Meningkatkan Ketahanan Bencana, dan Perubahan Iklim	1 Program Penanggulangan Bencana
		2 Program Pencegahan, Penanggulangan, Penyelamatan Kebakaran Dan Penyelamatan Non Kebakaran
		3 Program Penanganan Bencana
		4 Program Pengendalian Pencemaran Dan/Atau Kerusakan Lingkungan Hidup
		5 Program Pengendalian Bahan Berbahaya Dan Beracun (B3) Dan Limbah Bahan Berbahaya Dan Beracun (Limbah B3)
		6 Program Pembinaan Dan Pengawasan Terhadap Izin Lingkungan Dan Izin Perlindungan Dan Pengelolaan Lingkungan Hidup (Pplh)
		7 Program Penghargaan Lingkungan Hidup Untuk Masyarakat
		8 Program Pengelolaan Persampahan
		9 Program Pengendalian Dan Penanggulangan Bencana Pertanian




No	Prioritas Pembangunan Nasional	Program
7	Memperkuat Stabilitas Polhukhankam dan Transformasi Pelayanan Publik	1 Program Administrasi Pemerintahan Desa
		2 Program Dukungan Pelaksanaan Tugas Dan Fungsi Dprd
		3 Program Kepegawaian Daerah
		4 Program Koordinasi Dan Sinkronisasi Perencanaan Pembangunan Daerah
		5 Program Pemberdayaan Dan Pengawasan Organisasi Kemasyarakatan
		6 Program Pemberdayaan Masyarakat Desa Dan Kelurahan
		7 Program Pembinaan Dan Pengawasan Pemerintahan Desa
		8 Program Pembinaan Dan Pengembangan Ketahanan Ekonomi, Sosial, Dan Budaya
		9 Program Pembinaan Perpustakaan
		10 Program Pemerintahan Dan Kesejahteraan Rakyat
		11 Program Pencatatan Sipil
		12 Program Pendaftaran Penduduk
		13 Program Penelitian Dan Pengembangan Daerah
		14 Program Pengelolaan Arsip
		15 Program Pengelolaan Barang Milik Daerah
		16 Program Pengelolaan Informasi Administrasi Kependudukan
		17 Program Pengelolaan Keuangan Daerah
		18 Program Pengelolaan Pendapatan Daerah
		19 Program Pengelolaan Profil Kependudukan
		20 Program Peningkatan Ketenteraman Dan Ketertiban Umum
		21 Program Peningkatan Kewaspadaan Nasional Dan Peningkatan Kualitas Dan Fasilitasi Penanganan Konflik Sosial
		22 Program Peningkatan Peran Partai Politik Dan Lembaga Pendidikan Melalui Pendidikan Politik Dan Pengembangan Etika Serta Budaya Politik
		23 Program Penunjang Urusan Pemerintahan Daerah Kabupaten/Kota



No	Prioritas Pembangunan Nasional	Program
		24 Program Penyelenggaraan Pemerintahan Dan Pelayanan Publik
		25 Program Penyelenggaraan Pengawasan
		26 Program Penyelenggaraan Urusan Pemerintahan Umum
		27 Program Perekonomian Dan Pembangunan
		28 Program Perencanaan, Pengendalian Dan Evaluasi Pembangunan Daerah
		29 Program Perumusan Kebijakan, Pendampingan Dan Asistensi

Gambar 4.1

Sasaran Indikator Makro Daerah Tahun 2022





BAB V

RENCANA KERJA DAN PENDANAAN DAERAH

Pada Bab ini mencakup Perubahan Pagu Indikatif berdasarkan Organisasi Perangkat Daerah, penambahan sub kegiatan baru berdasarkan perangkat daerah, penambahan pagu indikatif sub kegiatan berdasarkan perangkat daerah, pengurangan pagu indikatif sub kegiatan berdasarkan perangkat, serta lampiran secara lengkap perubahan RKPD tahun 2022 berdasarkan perangkat daerah.

5.1 PERUBAHAN PAGU INDIKATIF BERDASARKAN ORGANISASI PERANGKAT DAERAH

Tabel. 5.1
Perubahan Pagu Indikatif
Berdasarkan Organisasi Perangkat Daerah pada Perubahan RKPD
Tahun 2022

No.	ORGANISASI PERANGKAT DAERAH	SEBELUM PERUBAHAN (Rp.)	SETELAH PERUBAHAN (Rp.)	BERTAMBAH/BERKURANG (Rp.)
1	Dinas Pendidikan	288.638.462.247	282.341.297.179	-6.297.165.068
2	Dinas Kesehatan	102.611.760.442	103.686.632.388	1.074.871.946
3	Rumah Sakit Umum Daerah	42.135.367.259	66.998.800.151	24.863.432.892
4	Dinas Pekerjaan Umum dan Penataan Ruang	188.190.648.517	225.221.149.136	37.030.500.619
5	Dinas Perumahan dan Kawasan Permukiman	69.913.926.962	74.084.172.256	4.170.245.294
6	Satuan Polisi Pamong Praja dan Pemadam Kebakaran	6.106.817.504	5.831.681.709	-275.135.795
7	Badan Penanggulangan Bencana Daerah	5.611.793.127	5.528.801.139	-82.991.988
8	Dinas Sosial, Pemberdayaan Perempuan dan PA	6.232.230.307	5.964.702.522	-267.527.785
9	Dinas Tenaga Kerja dan Transmigrasi	5.204.318.146	4.911.049.232	-293.268.914
10	Dinas Ketahanan Pangan	8.645.560.869	8.525.890.876	-119.669.993
11	Dinas Lingkungan Hidup	7.532.206.192	8.171.879.642	639.673.450
12	Dinas Kependudukan dan Pencatatan Sipil	5.571.342.591	5.813.482.637	242.140.046
13	Dinas Pemberdayaan Masyarakat dan Desa	6.801.391.448	6.992.838.175	191.446.727
14	Dinas Pengendalian Penduduk dan KB	7.655.978.879	7.757.748.430	101.769.551
15	Dinas Perhubungan	7.322.449.752	7.584.606.390	262.156.638
16	Dinas Komunikasi dan Informatika	5.937.954.166	6.206.393.493	268.439.327
17	Dinas Koperasi, Usaha Kecil dan Menengah	3.629.968.710	3.572.499.677	-57.469.033
18	Dinas Penanaman Modal dan Pelayanan Terpadu Satu Pintu	4.553.023.110	4.603.681.583	50.658.473
19	Dinas Pariwisata, Kebudayaan, Pemuda dan Olahraga	12.990.159.856	13.030.664.074	40.504.218
20	Dinas Perpustakaan Kearsipan	3.720.759.175	3.982.510.338	261.751.163
21	Dinas Perikanan	8.220.406.183	8.429.389.167	208.982.984
22	Dinas Tanaman Pangan dan Hortikultura	24.012.827.165	23.877.152.910	-135.674.255
23	Dinas Perkebunan dan Peternakan	11.113.372.393	10.781.237.123	-332.135.270



No.	ORGANISASI PERANGKAT DAERAH	SEBELUM PERUBAHAN (Rp.)	SETELAH PERUBAHAN (Rp.)	BERTAMBAH/BERKURANG (Rp.)
24	Dinas Perindustrian dan Perdagangan	7.054.076.209	6.935.954.621	-118.121.588
25	Sekretariat Daerah	35.953.578.551	37.948.684.934	1.995.106.383
26	Sekretariat DPRD	41.855.046.755	43.093.906.389	1.238.859.634
27	Badan Perencanaan Pembangunan Daerah	7.877.284.689	8.246.417.600	369.132.911
28	Badan Keuangan Daerah	161.019.144.411	171.794.783.915	10.775.639.504
29	Badan Kepegawaian dan Pengembangan SDM Daerah	9.935.959.657	9.525.056.554	-410.903.103
30	Badan Penelitian dan Pengembangan Daerah	4.225.436.092	4.294.281.670	68.845.578
31	Inspektorat	9.524.875.386	10.000.000.000	475.124.614
32	Kecamatan Muara Sabak Barat	11.166.255.324	10.741.276.513	-424.978.811
33	Kecamatan Muara Sabak Timur	5.957.242.368	5.938.749.632	-18.492.736
34	Kecamatan Mendahara	3.609.166.945	3.426.339.274	-182.827.671
35	Kecamatan Mendahara Ulu	3.430.083.997	3.272.081.795	-158.002.202
36	Kecamatan Geragai	3.884.118.716	3.758.778.737	-125.339.979
37	Kecamatan Kuala Jambi	3.958.512.235	3.623.067.741	-335.444.494
38	Kecamatan Dendang	3.429.391.568	3.207.667.222	-221.724.346
39	Kecamatan Berbak	3.104.069.948	3.114.072.815	10.002.867
40	Kecamatan Rantau Rasau	3.785.557.710	3.788.689.544	3.131.834
41	Kecamatan Nipah Panjang	6.303.316.627	6.104.726.866	-198.589.761
42	Kecamatan Sadu	3.377.577.891	2.870.893.746	-506.684.145
43	Badan Kesatuan Bangsa dan Politik	4.883.925.563	5.127.398.061	243.472.498
	JUMLAH	1.166.687.345.642	1.240.711.087.856	74.023.742.214

5.2 PENAMBAHAN SUB KEGIATAN BARU

Terdapat penambahan sub kegiatan baru sebanyak 23 sub kegiatan yang tersebar pada 15 Organisasi Perangkat Daerah pada perubahan RKPD tahun 2022 dimana sebelumnya telah tertuang pada perubahan Renja Perangkat Daerah Tahun 2022, adapun sub kegiatan baru dimaksud dapat dilihat pada tabel 5.2 sebagai berikut :

Tabel 5.2
Penambahan Sub Kegiatan Baru pada Perubahan RKPD
Tahun 2022

ORGANISASI PERANGKAT DAERAH/PROGRAM/KEGIATAN/SUB KEGIATAN	PAGU INDIKATIF (Rp.)
1.01.0.00.0.00.01.0000 Dinas Pendidikan	118.608.000
1.01.02 PROGRAM PENGELOLAAN PENDIDIKAN	118.608.000
1.01.02.2.02 Pengelolaan Pendidikan Sekolah Menengah Pertama	118.608.000
1.01.02.2.02.12 Pembangunan Sarana, Prasarana dan Utilitas Sekolah	118.608.000
1.04.1.03.0.00.05.0000 Dinas Perumahan dan Kawasan Permukiman	10.000.000
1.04.01 PROGRAM PENUNJANG URUSAN PEMERINTAHAN DAERAH KABUPATEN/KOTA	10.000.000



ORGANISASI PERANGKAT DAERAH/PROGRAM/KEGIATAN/SUB KEGIATAN	PAGU INDIKATIF (Rp.)
1.04.01.2.05 Administrasi Kepegawaian Perangkat Daerah	10.000.000
1.04.01.2.05.09 Pendidikan dan Pelatihan Pegawai Berdasarkan Tugas dan Fungsi	10.000.000
2.07.3.32.0.00.09.0000 Dinas Tenaga Kerja dan Transmigrasi	20.000.000
2.07.01 PROGRAM PENUNJANG URUSAN PEMERINTAHAN DAERAH KABUPATEN/KOTA	20.000.000
2.07.01.2.09 Pemeliharaan Barang Milik Daerah Penunjang Urusan Pemerintahan Daerah	20.000.000
2.07.01.2.09.10 Pemeliharaan/Rehabilitasi Sarana dan Prasarana Gedung Kantor atau Bangunan Lainnya	20.000.000
2.09.0.00.0.00.10.0000 Dinas Ketahanan Pangan	306.961.996
2.09.01 PROGRAM PENUNJANG URUSAN PEMERINTAHAN DAERAH KABUPATEN/KOTA	244.791.996
2.09.01.2.05 Administrasi Kepegawaian Perangkat Daerah	20.000.000
2.09.01.2.05.09 Pendidikan dan Pelatihan Pegawai Berdasarkan Tugas dan Fungsi	20.000.000
2.09.01.2.06 Administrasi Umum Perangkat Daerah	204.791.996
2.09.01.2.06.04 Penyediaan Bahan Logistik Kantor	204.791.996
2.09.01.2.07 Pengadaan Barang Milik Daerah Penunjang Urusan Pemerintah Daerah	20.000.000
2.09.01.2.07.02 Pengadaan Kendaraan Dinas Operasional atau Lapangan	20.000.000
2.09.03 PROGRAM PENINGKATAN DIVERSIFIKASI DAN KETAHANAN PANGAN MASYARAKAT	22.000.000
2.09.03.2.02 Pengelolaan dan Keseimbangan Cadangan Pangan Kabupaten/Kota	22.000.000
2.09.03.2.02.03 Pengadaan Cadangan Pangan Pemerintah Kabupaten/Kota	22.000.000
2.09.05 PROGRAM PENGAWASAN KEAMANAN PANGAN	40.170.000
2.09.05.2.01 Pelaksanaan Pengawasan Keamanan Pangan Segar Daerah Kabupaten/Kota	40.170.000
2.09.05.2.01.04 Rekomendasi Keamanan Pangan Segar Asal Tumbuhan Daerah Kabupaten/Kota	40.170.000
2.12.0.00.0.00.12.0000 Dinas Kependudukan dan Pencatatan Sipil	19.100.000
2.12.01 PROGRAM PENUNJANG URUSAN PEMERINTAHAN DAERAH KABUPATEN/KOTA	19.100.000
2.12.01.2.09 Pemeliharaan Barang Milik Daerah Penunjang Urusan Pemerintahan Daerah	19.100.000
2.12.01.2.09.11 Pemeliharaan/Rehabilitasi Sarana dan Prasarana Pendukung Gedung Kantor atau Bangunan Lainnya	19.100.000
2.13.0.00.0.00.13.0000 Dinas Pemberdayaan Masyarakat dan Desa	20.000.000
2.13.04 PROGRAM ADMINISTRASI PEMERINTAHAN DESA	20.000.000
2.13.04.2.01 Pembinaan dan Pengawasan Penyelenggaraan Administrasi Pemerintahan Desa	20.000.000
2.13.04.2.01.15 Fasilitasi Penetapan dan Penegasan Batas Desa	20.000.000
2.14.0.00.0.00.14.0000 Dinas Pengendalian Penduduk dan KB	25.000.000
2.14.01 PROGRAM PENUNJANG URUSAN PEMERINTAHAN DAERAH KABUPATEN/KOTA	25.000.000
2.14.01.2.05 Administrasi Kepegawaian Perangkat Daerah	25.000.000
2.14.01.2.05.09 Pendidikan dan Pelatihan Pegawai Berdasarkan Tugas dan Fungsi	25.000.000
2.15.0.00.0.00.15.0000 Dinas Perhubungan	291.000.000
2.15.01 PROGRAM PENUNJANG URUSAN PEMERINTAHAN DAERAH KABUPATEN/KOTA	91.000.000
2.15.01.2.05 Administrasi Kepegawaian Perangkat Daerah	91.000.000



ORGANISASI PERANGKAT DAERAH/PROGRAM/KEGIATAN/SUB KEGIATAN	PAGU INDIKATIF (Rp.)
2.15.01.2.05.02 Pengadaan Pakaian Dinas Beserta Atribut Kelengkapannya	81.000.000
2.15.01.2.05.09 Pendidikan dan Pelatihan Pegawai Berdasarkan Tugas dan Fungsi	10.000.000
2.15.03 PROGRAM PENGELOLAAN PELAYARAN	200.000.000
2.15.03.2.13 Pembangunan dan Penerbitan Izin Pembangunan dan Pengoperasian Pelabuhan Sungai dan Danau	200.000.000
2.15.03.2.13.02 Pembangunan Pelabuhan Sungai dan Danau	200.000.000
2.16.2.20.2.21.16.0000 Dinas Komunikasi dan Informatika	26.000.000
2.16.01 PROGRAM PENUNJANG URUSAN PEMERINTAHAN DAERAH KABUPATEN/KOTA	26.000.000
2.16.01.2.07 Pengadaan Barang Milik Daerah Penunjang Urusan Pemerintah Daerah	26.000.000
2.16.01.2.07.05 Pengadaan Mebel	26.000.000
2.19.2.22.3.26.19.0000 Dinas Pariwisata, Kebudayaan, Pemuda dan Olahraga	10.140.000
3.26.01 PROGRAM PENUNJANG URUSAN PEMERINTAHAN DAERAH KABUPATEN/KOTA	10.140.000
3.26.01.2.07 Pengadaan Barang Milik Daerah Penunjang Urusan Pemerintah Daerah	10.140.000
3.26.01.2.07.05 Pengadaan Mebel	10.140.000
2.23.2.24.0.00.20.0000 Dinas Perpustakaan Kearsipan	39.900.000
2.23.01 PROGRAM PENUNJANG URUSAN PEMERINTAHAN DAERAH KABUPATEN/KOTA	39.900.000
2.23.01.2.05 Administrasi Kepegawaian Perangkat Daerah	39.900.000
2.23.01.2.05.02 Pengadaan Pakaian Dinas Beserta Atribut Kelengkapannya	24.900.000
2.23.01.2.05.09 Pendidikan dan Pelatihan Pegawai Berdasarkan Tugas dan Fungsi	15.000.000
4.01.0.00.0.00.25.0000 Sekretariat Daerah	20.000.000
4.01.01 PROGRAM PENUNJANG URUSAN PEMERINTAHAN DAERAH KABUPATEN/KOTA	20.000.000
4.01.01.2.07 Pengadaan Barang Milik Daerah Penunjang Urusan Pemerintah Daerah	20.000.000
4.01.01.2.07.02 Pengadaan Kendaraan Dinas Operasional atau Lapangan	20.000.000
5.05.0.00.0.00.30.0000 Badan Penelitian dan Pengembangan Daerah	91.156.000
5.05.01 PROGRAM PENUNJANG URUSAN PEMERINTAHAN DAERAH KABUPATEN/KOTA	15.000.000
5.05.01.2.05 Administrasi Kepegawaian Perangkat Daerah	15.000.000
5.05.01.2.05.09 Pendidikan dan Pelatihan Pegawai Berdasarkan Tugas dan Fungsi	15.000.000
5.05.02 PROGRAM PENELITIAN DAN PENGEMBANGAN DAERAH	76.156.000
5.05.02.2.01 Penelitian dan Pengembangan Bidang Penyelenggaraan Pemerintahan dan Pengkajian Peraturan	76.156.000
5.05.02.2.01.05 Fasilitasi, Pelaksanaan dan Evaluasi Penelitian dan Pengembangan Bidang Keuangan dan Aset Daerah, Reformasi Birokrasi	76.156.000
7.01.0.00.0.00.38.0000 Kecamatan Dendang	43.000.000
7.01.01 PROGRAM PENUNJANG URUSAN PEMERINTAHAN DAERAH KABUPATEN/KOTA	43.000.000
7.01.01.2.07 Pengadaan Barang Milik Daerah Penunjang Urusan Pemerintah Daerah	43.000.000
7.01.01.2.07.05 Pengadaan Mebel	43.000.000



ORGANISASI PERANGKAT DAERAH/PROGRAM/KEGIATAN/SUB KEGIATAN	PAGU INDIKATIF (Rp.)
8.01.0.00.0.00.43.0000 Badan Kesatuan Bangsa dan Politik	10.000.000
8.01.01 PROGRAM PENUNJANG URUSAN PEMERINTAHAN DAERAH KABUPATEN/KOTA	10.000.000
8.01.01.2.05 Administrasi Kepegawaian Perangkat Daerah	10.000.000
8.01.01.2.05.09 Pendidikan dan Pelatihan Pegawai Berdasarkan Tugas dan Fungsi	10.000.000
JUMLAH	1.050.865.996

5.3 PAGU INDIKATIF SUB KEGIATAN YANG BERTAMBAH

Pada perubahan RKPD Kabupaten Tanjung Jabung Timur Tahun 2022, terdapat adanya penambahan pagu indikatif Sub Kegiatan tahun 2022 sejumlah 288 sub kegiatan yang tersebar pada 43 Organisasi Perangkat Daerah. Adapun Sub Kegiatan yang bertambah pagu indikatif dimaksud dapat dilihat pada tabel 5.3 sebagai berikut :

Tabel 5.3
Sub Kegiatan yang Bertambah Pagu Indikatif pada Perubahan RKPD
Tahun 2022

ORGANISASI PERANGKAT DAERAH/SUB KEGIATAN	SEBELUM PERUBAHAN (Rp.)	SETELAH PERUBAHAN (Rp.)
1.01.0.00.0.00.01.0000 Dinas Pendidikan		
1.01.01.2.05.09 Pendidikan dan Pelatihan Pegawai Berdasarkan Tugas dan Fungsi	20.000.000	30.000.000
1.01.01.2.06.05 Penyediaan Barang Cetak dan Penggandaan	14.727.700	16.267.300
1.01.01.2.06.09 Penyelenggaraan Rapat Koordinasi dan Konsultasi SKPD	80.439.800	80.771.600
1.01.01.2.07.06 Pengadaan Peralatan dan Mesin Lainnya	186.333.241	216.333.241
1.01.01.2.09.09 Pemeliharaan/Rehabilitasi Gedung Kantor dan Bangunan Lainnya	300.000.000	320.000.000
1.01.02.2.01.08 Rehabilitasi Sedang/Berat Ruang Kelas	5.029.820.226	5.289.300.186
1.01.02.2.01.24 Penyiapan dan Tindak Lanjut Evaluasi Satuan Pendidikan Dasar	161.081.340	196.274.963
1.01.02.2.02.25 Pengadaan Mebel Sekolah	1.348.914.900	1.498.914.800
1.01.02.2.02.37 Penyiapan dan Tindak Lanjut Evaluasi Satuan Pendidikan Sekolah Menengah Pertama	586.534.697	623.134.597
1.01.02.2.02.39 Penyediaan Pendidik dan Tenaga Kependidikan bagi Satuan Pendidikan Sekolah Menengah Pertama	2.747.850.000	2.748.454.800
1.01.02.2.02.41 Pembinaan Kelembagaan dan Manajemen Sekolah	123.089.934	273.090.084
1.01.04.2.01.01 Perhitungan dan Pemetaan Pendidik dan Tenaga Kependidikan Satuan Pendidikan Dasar, PAUD, dan Pendidikan Nonformal/Kesetaraan	507.298.009	621.693.009
1.02.0.00.0.00.02.0000 Dinas Kesehatan		
1.02.01.2.01.01 Penyusunan Dokumen Perencanaan Perangkat Daerah	519.049.400	693.049.400
1.02.01.2.02.01 Penyediaan Gaji dan Tunjangan ASN	44.862.941.393	45.436.614.738

PERUBAHAN RKPD
KABUPATEN TANJUNG JABUNG TIMUR TAHUN 2022



ORGANISASI PERANGKAT DAERAH/SUB KEGIATAN	SEBELUM PERUBAHAN (Rp.)	SETELAH PERUBAHAN (Rp.)
1.02.01.2.05.09 Pendidikan dan Pelatihan Pegawai Berdasarkan Tugas dan Fungsi	250.567.000	341.256.750
1.02.01.2.06.02 Penyediaan Peralatan dan Perlengkapan Kantor	59.228.012	59.628.012
1.02.01.2.06.06 Penyediaan Bahan Bacaan dan Peraturan Perundang-undangan	3.500.000	9.000.000
1.02.01.2.07.06 Pengadaan Peralatan dan Mesin Lainnya	57.708.774	95.418.790
1.02.01.2.08.02 Penyediaan Jasa Komunikasi, Sumber Daya Air dan Listrik	80.400.000	162.400.000
1.02.01.2.09.10 Pemeliharaan/Rehabilitasi Sarana dan Prasarana Gedung Kantor atau Bangunan Lainnya	434.200.000	531.198.600
1.02.02.2.02.04 Pengelolaan Pelayanan Kesehatan Balita	2.551.193.139	2.593.433.139
1.02.02.2.02.06 Pengelolaan Pelayanan Kesehatan pada Usia Produktif	1.052.594.059	1.090.094.059
1.02.02.2.02.33 Operasional Pelayanan Puskesmas	10.290.954.657	10.356.454.892
1.02.02.2.02.34 Operasional Pelayanan Fasilitas Kesehatan Lainnya	655.277.273	683.877.273
1.02.0.00.0.00.02.0019 Rumah Sakit Umum Daerah		
1.02.01.2.01.05 Koordinasi dan Penyusunan Perubahan DPA-SKPD	2.756.600	6.759.800
1.02.01.2.02.01 Penyediaan Gaji dan Tunjangan ASN	14.197.690.577	14.384.000.081
1.02.01.2.05.09 Pendidikan dan Pelatihan Pegawai Berdasarkan Tugas dan Fungsi	56.500.000	102.450.000
1.02.01.2.06.02 Penyediaan Peralatan dan Perlengkapan Kantor	203.982.745	207.103.590
1.02.01.2.06.05 Penyediaan Barang Cetak dan Penggandaan	29.274.888	36.926.907
1.02.01.2.06.08 Fasilitas Kunjungan Tamu	2.500.000	5.000.000
1.02.01.2.08.01 Penyediaan Jasa Surat Menyurat	5.000.000	7.400.000
1.02.01.2.09.01 Penyediaan Jasa Pemeliharaan, Biaya Pemeliharaan dan Pajak Kendaraan Perorangan Dinas atau Kendaraan Dinas Jabatan	157.200.000	184.100.000
1.02.01.2.09.06 Pemeliharaan Peralatan dan Mesin Lainnya	263.233.000	290.803.000
1.02.01.2.10.01 Pelayanan dan Penunjang Pelayanan BLUD	19.000.000.000	43.463.123.469
1.02.02.2.02.32 Operasional Pelayanan Rumah Sakit	724.972.760	733.937.760
1.02.02.2.02.35 Pelaksanaan Akreditasi Fasilitas Kesehatan di Kabupaten/Kota	10.380.000	123.307.615
1.02.03.2.02.02 Pemenuhan Kebutuhan Sumber Daya Manusia Kesehatan sesuai Standar	584.640.000	664.730.000
1.03.0.00.0.00.04.0000 Dinas Pekerjaan Umum dan Penataan Ruang		
1.03.01.2.05.09 Pendidikan dan Pelatihan Pegawai Berdasarkan Tugas dan Fungsi	30.000.000	60.000.000
1.03.01.2.06.05 Penyediaan Barang Cetak dan Penggandaan	47.977.670	62.617.780
1.03.01.2.08.02 Penyediaan Jasa Komunikasi, Sumber Daya Air dan Listrik	66.000.000	84.000.000
1.03.01.2.09.01 Penyediaan Jasa Pemeliharaan, Biaya Pemeliharaan dan Pajak Kendaraan Perorangan Dinas atau Kendaraan Dinas Jabatan	227.890.000	287.890.000
1.03.02.2.02.01 Penyusunan Rencana Teknis dan Dokumen Lingkungan Hidup untuk Konstruksi Irigasi dan Rawa	3.387.384.000	3.553.984.000
1.03.02.2.02.16 Rehabilitasi Jaringan Irigasi Rawa	38.210.170.450	40.675.170.450

PERUBAHAN RKPD
KABUPATEN TANJUNG JABUNG TIMUR TAHUN 2022



ORGANISASI PERANGKAT DAERAH/SUB KEGIATAN	SEBELUM PERUBAHAN (Rp.)	SETELAH PERUBAHAN (Rp.)
1.03.10.2.01.01 Penyusunan Rencana, Kebijakan, dan Strategi Pengembangan Jaringan Jalan Serta Perencanaan Teknis Penyelenggaraan Jalan dan Jembatan	2.564.247.000	3.072.087.000
1.03.10.2.01.05 Pembangunan Jalan	94.138.100.840	122.062.314.486
1.03.10.2.01.11 Pemeliharaan Rutin Jalan	16.378.463.689	20.298.463.689
1.03.10.2.01.12 Pembangunan Jembatan	10.656.071.808	10.661.246.808
1.03.10.2.01.19 Pemeliharaan Rutin Jembatan	3.560.927.361	4.560.927.361
1.03.10.2.01.23 Pengawasan Teknis Penyelenggaraan Jalan/Jembatan	4.240.551.800	5.172.851.800
1.03.11.2.01.04 Pelaksanaan Pelatihan Tenaga Terampil Konstruksi	316.129.795	366.129.690
1.04.1.03.0.00.05.0000 Dinas Perumahan dan Kawasan Permukiman		
1.03.02.2.01.07 Pembangunan Sumur Air Tanah untuk Air Baku	1.812.500.284	1.955.188.284
1.03.03.2.01.16 Operasi dan Pemeliharaan SPAM di Kawasan Perdesaan	5.529.425.138	5.779.425.138
1.03.10.2.01.05 Pembangunan Jalan	19.089.105.898	20.234.878.218
1.04.01.2.07.09 Pengadaan Gedung Kantor atau Bangunan Lainnya	12.481.860.099	12.814.860.099
1.04.05.2.01.02 Penyediaan Prasarana, Sarana, dan Utilitas Umum di Perumahan untuk Menunjang Fungsi Hunian	8.089.008.620	10.632.008.620
1.05.0.00.0.00.06.0000 Satuan Polisi Pamong Praja dan Pemadam Kebakaran		
1.05.01.2.05.02 Pengadaan Pakaian Dinas Beserta Atribut Kelengkapannya	13.750.000	30.000.000
1.05.01.2.05.11 Bimbingan Teknis Implementasi Peraturan Perundang-Undangan	9.500.000	19.000.000
1.05.02.2.02.01 Sosialisasi Penegakan Peraturan Daerah dan Peraturan Bupati/Wali Kota	15.445.340	16.994.440
1.05.02.2.02.02 Pengawasan atas Kepatuhan terhadap Pelaksanaan Peraturan Daerah dan Peraturan Bupati/Wali Kota	9.400.000	13.800.000
1.05.04.2.01.04 Penanganan Bahan Berbahaya dan Beracun Kebakaran dalam Daerah Kabupaten/Kota	7.100.000	7.100.200
1.05.04.2.02.01 Pendataan Sarana Prasarana Proteksi Kebakaran	4.450.000	4.450.500
1.05.04.2.04.01 Pemberdayaan Masyarakat dalam Pencegahan dan Penanggulangan Kebakaran melalui Sosialisasi dan Edukasi Masyarakat	38.671.700	40.671.700
1.05.0.00.0.00.07.0000 Badan Penanggulangan Bencana Daerah		
1.05.01.2.01.01 Penyusunan Dokumen Perencanaan Perangkat Daerah	110.482.800	122.824.600
1.05.01.2.05.09 Pendidikan dan Pelatihan Pegawai Berdasarkan Tugas dan Fungsi	12.000.000	30.000.000
1.05.03.2.03.02 Respon Cepat Darurat Bencana Kabupaten/Kota	839.603.000	872.103.000
1.06.2.08.0.00.08.0000 Dinas Sosial, Pemberdayaan Perempuan dan PA		
1.06.01.2.05.09 Pendidikan dan Pelatihan Pegawai Berdasarkan Tugas dan Fungsi	16.000.000	30.000.000
1.06.01.2.07.06 Pengadaan Peralatan dan Mesin Lainnya	45.508.676	74.241.361

PERUBAHAN RKPD
KABUPATEN TANJUNG JABUNG TIMUR TAHUN 2022



ORGANISASI PERANGKAT DAERAH/SUB KEGIATAN	SEBELUM PERUBAHAN (Rp.)	SETELAH PERUBAHAN (Rp.)
1.06.04.2.01.03 Penyediaan Alat Bantu	59.569.748	65.569.748
2.08.02.2.01.04 Sosialisasi kebijakan Pelaksanaan PUG termasuk PPRG	25.049.900	30.049.900
2.08.07.2.01.01 Advokasi Kebijakan dan Pendampingan Pelaksanaan Kebijakan, Program dan Kegiatan Pencegahan Kekerasan terhadap Anak Kewenangan Kabupaten/Kota	50.349.900	55.349.900
2.07.3.32.0.00.09.0000 Dinas Tenaga Kerja dan Transmigrasi		
2.07.01.2.01.06 Koordinasi dan Penyusunan Laporan Capaian Kinerja dan Ikhtisar Realisasi Kinerja SKPD	48.642.000	58.642.000
2.07.01.2.05.09 Pendidikan dan Pelatihan Pegawai Berdasarkan Tugas dan Fungsi	27.000.000	47.000.000
2.07.01.2.06.09 Penyelenggaraan Rapat Koordinasi dan Konsultasi SKPD	121.418.000	151.418.000
2.07.03.2.01.01 Proses Pelaksanaan Pendidikan dan Pelatihan Keterampilan bagi Pencari Kerja berdasarkan Klaster Kompetensi	243.934.186	253.899.186
2.07.04.2.03.02 Pelayanan dan Penyediaan Informasi Pasar Kerja Online	89.288.835	92.803.235
2.09.0.00.0.00.10.0000 Dinas Ketahanan Pangan		
2.09.01.2.06.02 Penyediaan Peralatan dan Perlengkapan Kantor	79.576.836	106.576.836
2.09.01.2.06.09 Penyelenggaraan Rapat Koordinasi dan Konsultasi SKPD	35.000.000	50.000.000
2.09.01.2.07.06 Pengadaan Peralatan dan Mesin Lainnya	7.990.935	26.700.000
2.09.02.2.01.02 Penyediaan Infrastruktur Lantai Jemur	470.707.800	471.203.000
2.09.02.2.01.03 Penyediaan Infrastruktur Pendukung Kemandirian Pangan Lainnya	2.189.071.000	2.190.948.100
2.09.03.2.01.01 Penyediaan Informasi Harga Pangan dan Neraca Bahan Makanan	74.085.000	76.003.910
2.09.04.2.01.01 Penyusunan, Pemutakhiran dan Analisis Peta Ketahanan dan Kerentanan Pangan	29.549.644	31.049.644
2.11.0.00.0.00.11.0000 Dinas Lingkungan Hidup		
2.11.01.2.02.01 Penyediaan Gaji dan Tunjangan ASN	2.186.419.100	2.216.096.105
2.11.01.2.05.09 Pendidikan dan Pelatihan Pegawai Berdasarkan Tugas dan Fungsi	10.500.000	20.500.000
2.11.01.2.06.02 Penyediaan Peralatan dan Perlengkapan Kantor	70.108.342	77.112.334
2.11.01.2.06.09 Penyelenggaraan Rapat Koordinasi dan Konsultasi SKPD	50.000.000	100.000.000
2.11.01.2.07.06 Pengadaan Peralatan dan Mesin Lainnya	40.000.000	98.792.453
2.11.11.2.01.03 Penanganan Sampah dengan melakukan Pemilahan, Pengumpulan, Pengangkutan, Pengolahan, dan Pemrosesan Akhir Sampah di TPA/TPST/SPA Kabupaten/Kota	627.696.800	1.250.796.800
2.12.0.00.0.00.12.0000 Dinas Kependudukan dan Pencatatan Sipil		
2.12.01.2.02.01 Penyediaan Gaji dan Tunjangan ASN	2.977.859.954	3.070.000.000
2.12.01.2.05.09 Pendidikan dan Pelatihan Pegawai Berdasarkan Tugas dan Fungsi	15.000.000	25.000.000
2.12.01.2.06.02 Penyediaan Peralatan dan Perlengkapan Kantor	92.858.188	105.358.188
2.12.01.2.06.05 Penyediaan Barang Cetak dan Penggandaan	11.484.829	16.914.829

PERUBAHAN RKPD
KABUPATEN TANJUNG JABUNG TIMUR TAHUN 2022



ORGANISASI PERANGKAT DAERAH/SUB KEGIATAN	SEBELUM PERUBAHAN (Rp.)	SETELAH PERUBAHAN (Rp.)
2.12.01.2.07.06 Pengadaan Peralatan dan Mesin Lainnya	45.370.000	47.370.000
2.12.01.2.09.02 Penyediaan Jasa Pemeliharaan, Biaya Pemeliharaan, Pajak, dan Perizinan Kendaraan Dinas Operasional atau Lapangan	111.810.000	113.310.000
2.12.01.2.09.06 Pemeliharaan Peralatan dan Mesin Lainnya	20.310.000	27.580.000
2.12.02.2.01.04 Peningkatan Pelayanan Pendaftaran Penduduk	229.500.400	259.500.400
2.12.03.2.01.01 Pencatatan, Penatausahaan dan Penerbitan Dokumen atas Pelaporan Peristiwa Penting	50.884.000	100.884.000
2.12.04.2.01.01 Pengolahan dan Penyajian Data Kependudukan	50.234.900	80.234.900
2.12.04.2.01.02 Kerjasama Pemanfaatan Data Kependudukan	49.050.500	93.550.500
2.12.05.2.01.01 Penyediaan Data Kependudukan Kabupaten/Kota	5.849.820	7.393.320
2.13.0.00.0.00.13.0000 Dinas Pemberdayaan Masyarakat dan Desa		
2.13.01.2.05.09 Pendidikan dan Pelatihan Pegawai Berdasarkan Tugas dan Fungsi	10.000.000	40.000.000
2.13.01.2.06.05 Penyediaan Barang Cetak dan Penggandaan	25.668.892	27.983.157
2.13.01.2.06.09 Penyelenggaraan Rapat Koordinasi dan Konsultasi SKPD	64.479.000	87.000.000
2.13.01.2.07.06 Pengadaan Peralatan dan Mesin Lainnya	25.000.000	50.500.000
2.13.04.2.01.09 Penyelenggaraan Pemilihan, Pengangkatan dan Pemberhentian Kepala Desa	1.999.999.692	2.069.999.692
2.13.05.2.01.09 Fasilitasi Tim Penggerak PKK dalam Penyelenggaraan Gerakan Pemberdayaan Masyarakat dan Kesejahteraan Keluarga	1.000.000.000	1.100.000.000
2.14.0.00.0.00.14.0000 Dinas Pengendalian Penduduk dan KB		
2.14.01.2.02.01 Penyediaan Gaji dan Tunjangan ASN	2.783.230.449	2.875.000.002
2.14.01.2.06.02 Penyediaan Peralatan dan Perlengkapan Kantor	41.065.265	42.621.665
2.14.01.2.06.05 Penyediaan Barang Cetak dan Penggandaan	18.561.840	24.188.400
2.14.01.2.06.09 Penyelenggaraan Rapat Koordinasi dan Konsultasi SKPD	40.000.000	65.000.000
2.14.01.2.09.09 Pemeliharaan/Rehabilitasi Gedung Kantor dan Bangunan Lainnya	64.980.000	79.929.000
2.14.02.2.02.11 Penyediaan Data dan Informasi Keluarga	107.864.900	115.314.900
2.14.03.2.01.02 Komunikasi, Informasi dan Edukasi (KIE) Program KKBPK sesuai Kearifan Budaya Lokal	632.206.350	663.366.350
2.14.03.2.03.03 Peningkatan Kesertaan Penggunaan Metode Kontrasepsi Jangka Panjang (MKJP)	82.126.690	87.526.690
2.14.03.2.04.03 Pelaksanaan dan Pengelolaan Program KKBPK di Kampung KB	163.780.100	173.918.700
2.14.04.2.01.07 Promosi dan Sosialisasi Kelompok Kegiatan Ketahanan dan Kesejahteraan Keluarga (BKB, BKR, BKL, PPPKS, PIK-R dan Pemberdayaan Ekonomi Keluarga/UPPKS)	171.059.800	181.059.800
2.15.0.00.0.00.15.0000 Dinas Perhubungan		
2.15.01.2.01.07 Evaluasi Kinerja Perangkat Daerah	50.060.000	108.493.000
2.15.01.2.06.02 Penyediaan Peralatan dan Perlengkapan Kantor	69.610.520	85.177.520

PERUBAHAN RKPD
KABUPATEN TANJUNG JABUNG TIMUR TAHUN 2022



ORGANISASI PERANGKAT DAERAH/SUB KEGIATAN	SEBELUM PERUBAHAN (Rp.)	SETELAH PERUBAHAN (Rp.)
2.15.01.2.06.09 Penyelenggaraan Rapat Koordinasi dan Konsultasi SKPD	43.905.000	113.905.000
2.15.01.2.09.02 Penyediaan Jasa Pemeliharaan, Biaya Pemeliharaan, Pajak, dan Perizinan Kendaraan Dinas Operasional atau Lapangan	515.920.000	615.920.000
2.16.2.20.2.21.16.0000 Dinas Komunikasi dan Informatika		
2.16.01.2.05.02 Pengadaan Pakaian Dinas Beserta Atribut Kelengkapannya	29.400.000	30.000.000
2.16.01.2.05.09 Pendidikan dan Pelatihan Pegawai Berdasarkan Tugas dan Fungsi	5.000.000	20.000.000
2.16.01.2.06.02 Penyediaan Peralatan dan Perlengkapan Kantor	48.045.418	62.044.218
2.16.01.2.06.09 Penyelenggaraan Rapat Koordinasi dan Konsultasi SKPD	37.500.000	62.500.000
2.16.01.2.09.09 Pemeliharaan/Rehabilitasi Gedung Kantor dan Bangunan Lainnya	13.740.000	16.800.000
2.16.02.2.01.06 Pelayanan Informasi Publik	972.270.700	974.070.500
2.16.02.2.01.08 Kemitraan dengan Pemangku Kepentingan	154.059.570	539.159.570
2.16.03.2.02.07 Pengembangan Aplikasi dan Proses Bisnis Pemerintahan Berbasis Elektronik	25.931.000	35.931.000
2.17.0.00.0.00.17.0000 Dinas Koperasi, Usaha Kecil dan Menengah		
2.17.01.2.05.09 Pendidikan dan Pelatihan Pegawai Berdasarkan Tugas dan Fungsi	11.000.000	21.000.000
2.17.01.2.06.09 Penyelenggaraan Rapat Koordinasi dan Konsultasi SKPD	16.000.000	28.500.000
2.18.0.00.0.00.18.0000 Dinas Penanaman Modal dan Pelayanan Terpadu Satu Pintu		
2.18.01.2.02.01 Penyediaan Gaji dan Tunjangan ASN	2.279.341.527	2.320.000.852
2.18.01.2.05.09 Pendidikan dan Pelatihan Pegawai Berdasarkan Tugas dan Fungsi	35.000.000	45.000.000
2.18.01.2.06.02 Penyediaan Peralatan dan Perlengkapan Kantor	57.688.203	60.209.683
2.18.01.2.07.06 Pengadaan Peralatan dan Mesin Lainnya	151.398.510	212.110.310
2.18.01.2.09.09 Pemeliharaan/Rehabilitasi Gedung Kantor dan Bangunan Lainnya	90.000.000	95.000.000
2.18.02.2.02.01 Penyusunan Rencana Umum Penanaman Modal Daerah Kabupaten/Kota	54.802.800	74.140.000
2.18.05.2.01.02 Koordinasi dan Sinkronisasi Pembinaan Pelaksanaan Penanaman Modal	310.435.000	322.935.000
2.19.2.22.3.26.19.0000 Dinas Pariwisata, Kebudayaan, Pemuda dan Olahraga		
2.22.05.2.02.02 Pengembangan Cagar Budaya	170.635.177	175.635.177
3.26.01.2.01.01 Penyusunan Dokumen Perencanaan Perangkat Daerah	43.273.000	53.273.000
3.26.01.2.02.01 Penyediaan Gaji dan Tunjangan ASN	3.770.072.344	3.800.576.562
3.26.01.2.05.09 Pendidikan dan Pelatihan Pegawai Berdasarkan Tugas dan Fungsi	48.600.000	68.600.000
3.26.01.2.06.02 Penyediaan Peralatan dan Perlengkapan Kantor	123.372.814	127.226.962
3.26.01.2.07.06 Pengadaan Peralatan dan Mesin Lainnya	34.875.000	90.217.852

PERUBAHAN RKPD
KABUPATEN TANJUNG JABUNG TIMUR TAHUN 2022



ORGANISASI PERANGKAT DAERAH/SUB KEGIATAN	SEBELUM PERUBAHAN (Rp.)	SETELAH PERUBAHAN (Rp.)
3.26.01.2.09.01 Penyediaan Jasa Pemeliharaan, Biaya Pemeliharaan dan Pajak Kendaraan Perorangan Dinas atau Kendaraan Dinas Jabatan	170.520.000	208.020.000
2.23.2.24.0.00.20.0000 Dinas Perpustakaan Kearsipan		
2.23.01.2.02.01 Penyediaan Gaji dan Tunjangan ASN	2.418.248.837	2.490.000.000
2.23.01.2.06.09 Penyelenggaraan Rapat Koordinasi dan Konsultasi SKPD	50.000.000	70.000.000
2.23.01.2.09.02 Penyediaan Jasa Pemeliharaan, Biaya Pemeliharaan, Pajak, dan Perizinan Kendaraan Dinas Operasional atau Lapangan	165.170.000	185.170.000
2.23.01.2.09.09 Pemeliharaan/Rehabilitasi Gedung Kantor dan Bangunan Lainnya	26.000.000	166.000.000
2.24.02.2.03.01 Penyediaan Informasi, Akses dan Layanan Kearsipan Tingkat Daerah Kabupaten/Kota melalui JIKN	15.569.200	15.869.200
3.25.0.00.0.00.21.0000 Dinas Perikanan		
3.25.01.2.02.01 Penyediaan Gaji dan Tunjangan ASN	2.928.209.204	2.928.211.188
3.25.01.2.06.09 Penyelenggaraan Rapat Koordinasi dan Konsultasi SKPD	90.000.000	120.000.000
3.25.01.2.07.05 Pengadaan Mebel	5.019.222	15.119.222
3.25.01.2.07.06 Pengadaan Peralatan dan Mesin Lainnya	45.675.800	113.675.800
3.25.01.2.09.02 Penyediaan Jasa Pemeliharaan, Biaya Pemeliharaan, Pajak, dan Perizinan Kendaraan Dinas Operasional atau Lapangan	150.930.000	180.930.000
3.25.01.2.09.09 Pemeliharaan/Rehabilitasi Gedung Kantor dan Bangunan Lainnya	9.966.000	14.983.000
3.25.04.2.04.02 Penyediaan Prasarana Pembudidayaan Ikan dalam 1 (satu) Daerah Kabupaten/Kota	1.437.300.000	1.494.800.000
3.25.06.2.03.02 Pemberian Fasilitas bagi Pelaku Usaha Perikanan Skala Mikro dan Kecil dalam 1 (satu) Daerah Kabupaten/Kota	816.983.702	826.547.702
3.27.0.00.0.00.22.0000 Dinas Tanaman Pangan dan Hortikultura		
3.27.01.2.05.09 Pendidikan dan Pelatihan Pegawai Berdasarkan Tugas dan Fungsi	15.000.000	30.000.000
3.27.01.2.06.05 Penyediaan Barang Cetak dan Penggandaan	27.955.110	28.904.910
3.27.01.2.07.06 Pengadaan Peralatan dan Mesin Lainnya	86.670.484	103.670.484
3.27.01.2.09.09 Pemeliharaan/Rehabilitasi Gedung Kantor dan Bangunan Lainnya	474.851.310	573.851.310
3.27.02.2.01.01 Pengawasan Penggunaan Sarana Pendukung Pertanian sesuai dengan Komoditas, Teknologi dan Spesifik Lokasi	5.701.470.001	5.704.319.830
3.27.0.00.0.00.23.0000 Dinas Perkebunan dan Peternakan		
3.27.01.2.05.09 Pendidikan dan Pelatihan Pegawai Berdasarkan Tugas dan Fungsi	14.000.000	25.000.000
3.27.01.2.06.01 Penyediaan Komponen Instalasi Listrik/Penerangan Bangunan Kantor	7.800.000	27.800.000
3.27.01.2.06.09 Penyelenggaraan Rapat Koordinasi dan Konsultasi SKPD	102.212.800	137.212.800
3.27.01.2.08.02 Penyediaan Jasa Komunikasi, Sumber Daya Air dan Listrik	61.200.000	63.700.000

PERUBAHAN RKPD
KABUPATEN TANJUNG JABUNG TIMUR TAHUN 2022



ORGANISASI PERANGKAT DAERAH/SUB KEGIATAN	SEBELUM PERUBAHAN (Rp.)	SETELAH PERUBAHAN (Rp.)
3.27.01.2.09.02 Penyediaan Jasa Pemeliharaan, Biaya Pemeliharaan, Pajak, dan Perizinan Kendaraan Dinas Operasional atau Lapangan	384.790.000	419.790.000
3.27.01.2.09.09 Pemeliharaan/Rehabilitasi Gedung Kantor dan Bangunan Lainnya	14.496.000	15.000.000
3.27.03.2.01.04 Penyusunan Masterplan Pengembangan Prasarana, Sarana, Kawasan dan Komoditas Perkebunan	386.626.025	396.623.575
3.27.04.2.01.01 Pengendalian dan Penanggulangan Penyakit Hewan dan Zoonosis	1.570.648.800	1.573.048.800
3.27.07.2.01.02 Pengembangan Kapasitas Kelembagaan Petani di Kecamatan dan Desa	257.731.300	258.927.300
3.30.3.31.0.00.24.0000 Dinas Perindustrian dan Perdagangan		
3.30.03.2.01.02 Fasilitasi Pengelolaan Sarana Distribusi Perdagangan	215.259.500	224.976.100
3.30.07.2.01.01 Pelaksanaan Promosi Penggunaan Produk Dalam Negeri di Tingkat Kabupaten/Kota	132.116.500	197.741.600
3.31.01.2.01.06 Koordinasi dan Penyusunan Laporan Capaian Kinerja dan Ikhtisar Realisasi Kinerja SKPD	40.016.250	51.016.250
3.31.01.2.05.09 Pendidikan dan Pelatihan Pegawai Berdasarkan Tugas dan Fungsi	30.000.000	45.000.000
3.31.01.2.07.06 Pengadaan Peralatan dan Mesin Lainnya	122.312.480	123.649.980
3.31.01.2.09.02 Penyediaan Jasa Pemeliharaan, Biaya Pemeliharaan, Pajak, dan Perizinan Kendaraan Dinas Operasional atau Lapangan	110.620.000	138.220.000
3.31.02.2.01.04 Koordinasi, Sinkronisasi, dan Pelaksanaan Pembangunan Sarana dan Prasarana Industri	232.590.037	270.597.837
4.01.0.00.0.00.25.0000 Sekretariat Daerah		
4.01.01.2.05.09 Pendidikan dan Pelatihan Pegawai Berdasarkan Tugas dan Fungsi	35.000.000	50.500.000
4.01.01.2.06.02 Penyediaan Peralatan dan Perlengkapan Kantor	216.280.976	317.883.796
4.01.01.2.06.08 Fasilitasi Kunjungan Tamu	1.112.580.000	1.420.350.000
4.01.01.2.07.05 Pengadaan Mebel	119.600.000	351.736.000
4.01.01.2.07.06 Pengadaan Peralatan dan Mesin Lainnya	302.855.166	556.620.392
4.01.01.2.07.07 Pengadaan Aset Tetap Lainnya	188.402.828	515.437.828
4.01.01.2.09.01 Penyediaan Jasa Pemeliharaan, Biaya Pemeliharaan dan Pajak Kendaraan Perorangan Dinas atau Kendaraan Dinas Jabatan	983.540.000	1.143.540.000
4.01.01.2.09.09 Pemeliharaan/Rehabilitasi Gedung Kantor dan Bangunan Lainnya	351.000.000	608.721.000
4.01.01.2.09.10 Pemeliharaan/Rehabilitasi Sarana dan Prasarana Gedung Kantor atau Bangunan Lainnya	1.003.700.000	1.742.830.000
4.01.01.2.09.11 Pemeliharaan/Rehabilitasi Sarana dan Prasarana Pendukung Gedung Kantor atau Bangunan Lainnya	180.055.100	380.639.100
4.01.01.2.11.01 Penyediaan Gaji dan Tunjangan Kepala Daerah dan Wakil Kepala Daerah	159.320.863	173.836.198
4.01.01.2.12.01 Penyediaan Kebutuhan Rumah Tangga Kepala Daerah	638.137.086	656.137.086
4.01.01.2.14.01 Fasilitasi Keprotokolan	81.151.000	90.651.000
4.01.01.2.14.03 Pendokumentasian Tugas Pimpinan	334.729.300	334.829.300
4.01.02.2.01.01 Penataan Administrasi Pemerintahan	225.479.856	277.967.466

PERUBAHAN RKPD
KABUPATEN TANJUNG JABUNG TIMUR TAHUN 2022



ORGANISASI PERANGKAT DAERAH/SUB KEGIATAN	SEBELUM PERUBAHAN (Rp.)	SETELAH PERUBAHAN (Rp.)
4.01.02.2.01.02 Pengelolaan Administrasi Kewilayahan	244.371.472	271.796.807
4.01.02.2.01.03 Fasilitasi Pelaksanaan Otonomi Daerah	228.545.705	258.537.585
4.01.03.2.03.02 Pengelolaan Layanan Pengadaan secara Elektronik	199.912.225	218.535.875
4.02.0.00.0.00.26.0000 Sekretariat DPRD		
4.02.01.2.02.01 Penyediaan Gaji dan Tunjangan ASN	3.024.008.352	3.252.867.986
4.02.01.2.05.09 Pendidikan dan Pelatihan Pegawai Berdasarkan Tugas dan Fungsi	217.325.000	227.325.000
4.02.01.2.06.03 Penyediaan Peralatan Rumah Tangga	40.000.000	80.000.000
4.02.01.2.06.05 Penyediaan Barang Cetak dan Pengandaan	372.171.550	389.671.550
4.02.01.2.07.06 Pengadaan Peralatan dan Mesin Lainnya	333.980.000	565.970.000
4.02.01.2.09.01 Penyediaan Jasa Pemeliharaan, Biaya Pemeliharaan dan Pajak Kendaraan Perorangan Dinas atau Kendaraan Dinas Jabatan	620.103.000	635.408.078
4.02.01.2.09.06 Pemeliharaan Peralatan dan Mesin Lainnya	188.748.078	248.426.000
4.02.01.2.15.03 Pelaksanaan Medical Check Up DPRD	175.682.800	185.257.800
4.02.02.2.01.02 Pembahasan Rancangan Peraturan Daerah	777.675.417	944.304.763
4.02.02.2.02.03 Pembahasan APBD	155.369.616	389.657.716
4.02.02.2.05.03 Pelaksanaan Reses	736.798.111	804.798.111
4.02.02.2.08.01 Koordinasi dan Konsultasi Pelaksanaan Tugas DPRD	2.824.276.000	3.374.276.000
5.01.0.00.0.00.27.0000 Badan Perencanaan Pembangunan Daerah		
5.01.01.2.02.01 Penyediaan Gaji dan Tunjangan ASN	3.100.867.089	3.145.000.136
5.01.01.2.05.09 Pendidikan dan Pelatihan Pegawai Berdasarkan Tugas dan Fungsi	30.500.000	45.500.000
5.01.01.2.06.02 Penyediaan Peralatan dan Perlengkapan Kantor	74.861.926	78.861.926
5.01.01.2.06.09 Penyelenggaraan Rapat Koordinasi dan Konsultasi SKPD	83.756.000	133.749.100
5.01.01.2.07.06 Pengadaan Peralatan dan Mesin Lainnya	176.352.100	285.094.950
5.01.01.2.09.02 Penyediaan Jasa Pemeliharaan, Biaya Pemeliharaan, Pajak, dan Perizinan Kendaraan Dinas Operasional atau Lapangan	167.700.000	186.700.000
5.01.02.2.01.07 Koordinasi Penyusunan dan Penetapan Dokumen Perencanaan Pembangunan Daerah Kabupaten/Kota	263.387.634	391.386.634
5.01.02.2.03.01 Koordinasi Pengendalian Perencanaan dan Pelaksanaan Pembangunan Daerah di Kabupaten/Kota	144.032.291	425.229.291
5.01.03.2.01.05 Koordinasi Penyusunan Dokumen Perencanaan Pembangunan Daerah Bidang Pembangunan Manusia (RPJPD, RPJMD dan RKPD)	216.072.200	273.822.200
5.01.03.2.02.01 Koordinasi Penyusunan Dokumen Perencanaan Pembangunan Daerah Bidang Perekonomian (RPJPD, RPJMD dan RKPD)	224.103.875	231.603.875
5.01.03.2.02.02 Asistensi Penyusunan Dokumen Perencanaan Pembangunan Perangkat Daerah Bidang Perekonomian	10.964.400	16.411.800
5.01.03.2.02.06 Asistensi Penyusunan Dokumen Perencanaan Pembangunan Perangkat Daerah Bidang SDA	12.132.600	12.662.700
5.02.0.00.0.00.28.0000 Badan Keuangan Daerah		

PERUBAHAN RKPD
KABUPATEN TANJUNG JABUNG TIMUR TAHUN 2022



ORGANISASI PERANGKAT DAERAH/SUB KEGIATAN	SEBELUM PERUBAHAN (Rp.)	SETELAH PERUBAHAN (Rp.)
5.02.01.2.02.01 Penyediaan Gaji dan Tunjangan ASN	10.050.367.498	12.296.047.373
5.02.01.2.05.09 Pendidikan dan Pelatihan Pegawai Berdasarkan Tugas dan Fungsi	95.500.000	105.500.000
5.02.01.2.06.02 Penyediaan Peralatan dan Perlengkapan Kantor	459.807.710	595.207.710
5.02.01.2.07.05 Pengadaan Mebel	71.600.000	156.600.000
5.02.02.2.01.08 Koordinasi dan Penyusunan Peraturan Daerah tentang Perubahan APBD dan Peraturan Kepala Daerah tentang Penjabaran Perubahan APBD	217.218.000	292.218.000
5.02.02.2.02.03 Penyiapan, Pelaksanaan Pengendalian dan Penerbitan Anggaran Kas dan SPD	158.916.882	169.916.882
5.02.02.2.03.02 Rekonsiliasi dan Verifikasi Aset, Kewajiban, Ekuitas, Pendapatan, Belanja, Pembiayaan, Pendapatan-LO dan Beban	179.340.994	189.340.994
5.02.02.2.03.09 Penyusunan Kebijakan dan Panduan Teknis Operasional Penyelenggaraan Akuntansi Pemerintah Daerah	137.670.300	201.670.300
5.02.02.2.04.09 Pengelolaan Dana Darurat dan Mendesak	2.815.675.729	10.980.235.358
5.03.5.04.0.00.29.0000 Badan Kepegawaian dan Pengembangan SDM Daerah		
5.03.01.2.06.01 Penyediaan Komponen Instalasi Listrik/Penerangan Bangunan Kantor	7.410.000	8.970.000
5.03.01.2.06.02 Penyediaan Peralatan dan Perlengkapan Kantor	89.600.836	97.998.791
5.03.01.2.06.05 Penyediaan Barang Cetak dan Penggandaan	46.078.800	46.828.800
5.03.02.2.01.06 Koordinasi Pelaksanaan Administrasi Pemberhentian	141.966.400	151.966.400
5.03.02.2.02.02 Pengelolaan Kenaikan Pangkat ASN	51.988.800	66.988.800
5.03.02.2.02.03 Pengelolaan Promosi ASN	900.751.552	975.751.552
5.03.02.2.03.05 Koordinasi dan Kerjasama Pelaksanaan Diklat	606.387.000	643.887.000
5.03.02.2.04.04 Pengelolaan Pemberian Penghargaan Bagi Pegawai	50.585.000	110.250.000
5.05.0.00.0.00.30.0000 Badan Penelitian dan Pengembangan Daerah	401.956.486	541.126.898
5.05.01.2.06.02 Penyediaan Peralatan dan Perlengkapan Kantor	48.891.566	75.799.958
5.05.01.2.06.05 Penyediaan Barang Cetak dan Penggandaan	23.275.520	40.698.440
5.05.01.2.06.08 Fasilitasi Kunjungan Tamu	22.645.000	30.745.000
5.05.01.2.06.09 Penyelenggaraan Rapat Koordinasi dan Konsultasi SKPD	75.000.000	115.000.000
5.05.01.2.07.06 Pengadaan Peralatan dan Mesin Lainnya	20.000.000	51.060.000
5.05.01.2.09.06 Pemeliharaan Peralatan dan Mesin Lainnya	20.300.000	23.350.000
5.05.02.2.03.05 Penelitian dan Pengembangan Kelautan dan Perikanan	146.528.100	153.828.100
5.05.02.2.04.05 Fasilitasi Hak Kekayaan Intelektual	45.316.300	50.645.400
6.01.0.00.0.00.31.0000 Inspektorat		
6.01.01.2.06.02 Penyediaan Peralatan dan Perlengkapan Kantor	223.952.294	227.928.296
6.01.01.2.06.08 Fasilitasi Kunjungan Tamu	18.900.000	21.390.000
6.01.01.2.06.09 Penyelenggaraan Rapat Koordinasi dan Konsultasi SKPD	61.629.900	91.629.900

PERUBAHAN RKPD
KABUPATEN TANJUNG JABUNG TIMUR TAHUN 2022



ORGANISASI PERANGKAT DAERAH/SUB KEGIATAN	SEBELUM PERUBAHAN (Rp.)	SETELAH PERUBAHAN (Rp.)
6.01.01.2.07.02 Pengadaan Kendaraan Dinas Operasional atau Lapangan	86.000.000	476.400.000
6.01.01.2.08.02 Penyediaan Jasa Komunikasi, Sumber Daya Air dan Listrik	43.800.000	48.350.000
6.01.01.2.09.01 Penyediaan Jasa Pemeliharaan, Biaya Pemeliharaan dan Pajak Kendaraan Perorangan Dinas atau Kendaraan Dinas Jabatan	147.700.000	154.700.000
6.01.01.2.09.09 Pemeliharaan/Rehabilitasi Gedung Kantor dan Bangunan Lainnya	56.500.000	303.410.000
6.01.02.2.01.02 Pengawasan Keuangan Pemerintah Daerah	247.500.000	249.250.000
6.01.02.2.01.03 Reviu Laporan Kinerja	304.250.000	356.075.000
6.01.02.2.01.04 Reviu Laporan Keuangan	190.000.000	204.400.000
6.01.02.2.01.06 Kerjasama Pengawasan Internal	193.576.352	272.759.329
6.01.02.2.01.07 Monitoring dan Evaluasi Tindak Lanjut Hasil Pemeriksaan BPK RI dan Tindak Lanjut Hasil Pemeriksaan APIP	450.500.000	475.500.000
6.01.02.2.02.02 Pengawasan Dengan Tujuan Tertentu	605.000.000	640.875.000
6.01.03.2.02.01 Pendampingan dan Asistensi Urusan Pemerintahan Daerah	3.750.000	360.204.147
7.01.0.00.0.00.32.0000 Kecamatan Muara Sabak Barat		
7.01.01.2.05.09 Pendidikan dan Pelatihan Pegawai Berdasarkan Tugas dan Fungsi	10.000.000	25.000.000
7.01.01.2.06.02 Penyediaan Peralatan dan Perlengkapan Kantor	48.006.582	96.506.582
7.01.01.2.06.05 Penyediaan Barang Cetak dan Penggandaan	7.854.600	11.634.600
7.01.01.2.06.08 Fasilitasi Kunjungan Tamu	49.996.000	51.996.000
7.01.01.2.06.09 Penyelenggaraan Rapat Koordinasi dan Konsultasi SKPD	9.500.000	14.500.000
7.01.01.2.08.01 Penyediaan Jasa Surat Menyurat	6.000.000	6.560.000
7.01.01.2.09.02 Penyediaan Jasa Pemeliharaan, Biaya Pemeliharaan, Pajak, dan Perizinan Kendaraan Dinas Operasional atau Lapangan	68.760.000	81.460.000
7.01.01.2.09.10 Pemeliharaan/Rehabilitasi Sarana dan Prasarana Gedung Kantor atau Bangunan Lainnya	12.500.000	24.846.944
7.01.02.2.02.03 Peningkatan Efektifitas Pelaksanaan Pelayanan kepada Masyarakat di Wilayah Kecamatan	61.008.736	71.808.736
7.01.03.2.02.02 Pembangunan Sarana dan Prasarana Kelurahan	2.206.332.000	2.345.392.000
7.01.03.2.02.04 Evaluasi Kelurahan	80.000.000	84.500.000
7.01.0.00.0.00.33.0000 Kecamatan Muara Sabak Timur		
7.01.01.2.05.09 Pendidikan dan Pelatihan Pegawai Berdasarkan Tugas dan Fungsi	5.000.000	15.000.000
7.01.0.00.0.00.34.0000 Kecamatan Mendahara		
7.01.01.2.02.03 Pelaksanaan Penatausahaan dan Pengujian/Verifikasi Keuangan SKPD	414.570.000	416.970.000
7.01.01.2.05.09 Pendidikan dan Pelatihan Pegawai Berdasarkan Tugas dan Fungsi	10.000.000	20.000.000
7.01.01.2.06.08 Fasilitasi Kunjungan Tamu	19.700.000	21.295.000
7.01.01.2.06.09 Penyelenggaraan Rapat Koordinasi dan Konsultasi SKPD	3.500.000	15.000.000

PERUBAHAN RKPD
KABUPATEN TANJUNG JABUNG TIMUR TAHUN 2022



ORGANISASI PERANGKAT DAERAH/SUB KEGIATAN	SEBELUM PERUBAHAN (Rp.)	SETELAH PERUBAHAN (Rp.)
7.01.01.2.09.01 Penyediaan Jasa Pemeliharaan, Biaya Pemeliharaan dan Pajak Kendaraan Perorangan Dinas atau Kendaraan Dinas Jabatan	17.400.000	17.700.000
7.01.03.2.02.02 Pembangunan Sarana dan Prasarana Kelurahan	255.431.000	258.031.000
7.01.03.2.02.03 Pemberdayaan Masyarakat di Kelurahan	439.750.000	442.150.000
7.01.0.00.0.00.35.0000 Kecamatan Mendahara Ulu		
7.01.01.2.05.02 Pengadaan Pakaian Dinas Beserta Atribut Kelengkapannya	14.300.000	17.100.000
7.01.01.2.05.09 Pendidikan dan Pelatihan Pegawai Berdasarkan Tugas dan Fungsi	10.000.000	20.000.000
7.01.01.2.06.02 Penyediaan Peralatan dan Perlengkapan Kantor	105.662.448	111.461.148
7.01.01.2.06.03 Penyediaan Peralatan Rumah Tangga	10.130.941	30.130.941
7.01.01.2.06.06 Penyediaan Bahan Bacaan dan Peraturan Perundang-undangan	4.800.000	7.300.000
7.01.01.2.06.09 Penyelenggaraan Rapat Koordinasi dan Konsultasi SKPD	5.000.000	12.500.000
7.01.01.2.07.06 Pengadaan Peralatan dan Mesin Lainnya	4.000.000	49.000.000
7.01.01.2.08.01 Penyediaan Jasa Surat Menyurat	5.580.000	5.780.000
7.01.01.2.09.01 Penyediaan Jasa Pemeliharaan, Biaya Pemeliharaan dan Pajak Kendaraan Perorangan Dinas atau Kendaraan Dinas Jabatan	111.400.000	121.900.000
7.01.01.2.09.09 Pemeliharaan/Rehabilitasi Gedung Kantor dan Bangunan Lainnya	30.000.000	80.000.000
7.01.02.2.02.03 Peningkatan Efektifitas Pelaksanaan Pelayanan kepada Masyarakat di Wilayah Kecamatan	37.472.255	61.972.255
7.01.03.2.02.02 Pembangunan Sarana dan Prasarana Kelurahan	404.766.936	423.066.936
7.01.0.00.0.00.36.0000 Kecamatan Geragai		
7.01.01.2.01.07 Evaluasi Kinerja Perangkat Daerah	15.000.000	25.000.000
7.01.01.2.05.09 Pendidikan dan Pelatihan Pegawai Berdasarkan Tugas dan Fungsi	10.000.000	25.000.000
7.01.01.2.06.02 Penyediaan Peralatan dan Perlengkapan Kantor	68.831.242	106.211.242
7.01.01.2.06.09 Penyelenggaraan Rapat Koordinasi dan Konsultasi SKPD	5.000.000	10.000.000
7.01.01.2.07.05 Pengadaan Mebel	16.800.000	21.000.000
7.01.01.2.09.09 Pemeliharaan/Rehabilitasi Gedung Kantor dan Bangunan Lainnya	3.059.400	68.059.400
7.01.0.00.0.00.37.0000 Kecamatan Kuala Jambi		
7.01.01.2.02.03 Pelaksanaan Penatausahaan dan Pengujian/Verifikasi Keuangan SKPD	399.120.000	406.120.000
7.01.01.2.05.09 Pendidikan dan Pelatihan Pegawai Berdasarkan Tugas dan Fungsi	8.944.000	20.000.000
7.01.01.2.06.05 Penyediaan Barang Cetak dan Penggandaan	2.732.300	6.472.300
7.01.01.2.06.08 Fasilitas Kunjungan Tamu	51.000.000	60.000.000
7.01.01.2.09.02 Penyediaan Jasa Pemeliharaan, Biaya Pemeliharaan, Pajak, dan Perizinan Kendaraan Dinas Operasional atau Lapangan	36.180.000	37.380.000

PERUBAHAN RKPD
KABUPATEN TANJUNG JABUNG TIMUR TAHUN 2022



ORGANISASI PERANGKAT DAERAH/SUB KEGIATAN	SEBELUM PERUBAHAN (Rp.)	SETELAH PERUBAHAN (Rp.)
7.01.0.00.0.00.38.0000 Kecamatan Dendang		
7.01.01.2.01.07 Evaluasi Kinerja Perangkat Daerah	27.500.000	47.500.000
7.01.01.2.05.02 Pengadaan Pakaian Dinas Beserta Atribut Kelengkapannya	18.466.000	40.866.000
7.01.01.2.05.09 Pendidikan dan Pelatihan Pegawai Berdasarkan Tugas dan Fungsi	10.000.000	25.000.000
7.01.01.2.06.01 Penyediaan Komponen Instalasi Listrik/Penerangan Bangunan Kantor	13.000.000	33.000.000
7.01.01.2.06.02 Penyediaan Peralatan dan Perlengkapan Kantor	50.000.000	75.000.000
7.01.01.2.06.03 Penyediaan Peralatan Rumah Tangga	28.400.000	32.475.470
7.01.01.2.06.08 Fasilitasi Kunjungan Tamu	16.500.000	26.400.000
7.01.01.2.07.06 Pengadaan Peralatan dan Mesin Lainnya	14.521.246	50.771.246
7.01.01.2.08.02 Penyediaan Jasa Komunikasi, Sumber Daya Air dan Listrik	12.000.000	15.000.000
7.01.01.2.09.01 Penyediaan Jasa Pemeliharaan, Biaya Pemeliharaan dan Pajak Kendaraan Perorangan Dinas atau Kendaraan Dinas Jabatan	34.050.000	58.050.000
7.01.02.2.01.01 Koordinasi/Sinergi Perencanaan dan Pelaksanaan Kegiatan Pemerintahan dengan Perangkat Daerah dan Instansi Vertikal Terkait	10.000.000	24.990.000
7.01.03.2.01.03 Peningkatan Efektifitas Kegiatan Pemberdayaan Masyarakat di Wilayah Kecamatan	28.673.326	55.771.226
7.01.03.2.02.02 Pembangunan Sarana dan Prasarana Kelurahan	371.293.342	401.379.050
7.01.05.2.01.04 Pembinaan Kerukunan Antarsuku dan Intrasuku, Umat Beragama, Ras, dan Golongan Lainnya Guna Mewujudkan Stabilitas Keamanan Lokal, Regional, dan Nasional	20.000.000	35.000.000
7.01.0.00.0.00.39.0000 Kecamatan Berbak		
7.01.01.2.02.01 Penyediaan Gaji dan Tunjangan ASN	1.471.304.633	1.471.325.950
7.01.01.2.05.09 Pendidikan dan Pelatihan Pegawai Berdasarkan Tugas dan Fungsi	12.000.000	22.000.000
7.01.01.2.06.01 Penyediaan Komponen Instalasi Listrik/Penerangan Bangunan Kantor	14.600.000	15.225.300
7.01.01.2.06.08 Fasilitasi Kunjungan Tamu	22.000.000	31.700.000
7.01.01.2.06.09 Penyelenggaraan Rapat Koordinasi dan Konsultasi SKPD	5.000.000	10.000.000
7.01.01.2.09.09 Pemeliharaan/Rehabilitasi Gedung Kantor dan Bangunan Lainnya	71.477.000	82.332.000
7.01.03.2.01.03 Peningkatan Efektifitas Kegiatan Pemberdayaan Masyarakat di Wilayah Kecamatan	20.715.000	63.006.250
7.01.0.00.0.00.40.0000 Kecamatan Rantau Rasau		
7.01.01.2.05.09 Pendidikan dan Pelatihan Pegawai Berdasarkan Tugas dan Fungsi	10.000.000	20.000.000
7.01.03.2.01.03 Peningkatan Efektifitas Kegiatan Pemberdayaan Masyarakat di Wilayah Kecamatan	19.605.906	44.605.906
7.01.05.2.01.04 Pembinaan Kerukunan Antarsuku dan Intrasuku, Umat Beragama, Ras, dan Golongan Lainnya Guna Mewujudkan Stabilitas Keamanan Lokal, Regional, dan Nasional	20.550.000	54.000.000

PERUBAHAN RKPD
KABUPATEN TANJUNG JABUNG TIMUR TAHUN 2022



ORGANISASI PERANGKAT DAERAH/SUB KEGIATAN	SEBELUM PERUBAHAN (Rp.)	SETELAH PERUBAHAN (Rp.)
7.01.0.00.0.00.41.0000 Kecamatan Nipah Panjang		
7.01.01.2.05.09 Pendidikan dan Pelatihan Pegawai Berdasarkan Tugas dan Fungsi	5.000.000	15.000.000
7.01.01.2.06.02 Penyediaan Peralatan dan Perlengkapan Kantor	63.870.443	69.869.763
7.01.01.2.06.09 Penyelenggaraan Rapat Koordinasi dan Konsultasi SKPD	10.000.000	15.000.000
7.01.01.2.07.05 Pengadaan Mebel	9.750.000	18.750.000
7.01.01.2.09.09 Pemeliharaan/Rehabilitasi Gedung Kantor dan Bangunan Lainnya	20.000.000	42.500.000
7.01.03.2.01.03 Peningkatan Efektifitas Kegiatan Pemberdayaan Masyarakat di Wilayah Kecamatan	12.407.530	20.907.530
7.01.03.2.02.03 Pemberdayaan Masyarakat di Kelurahan	778.200.000	787.520.000
7.01.03.2.02.04 Evaluasi Kelurahan	30.000.000	31.000.000
7.01.05.2.01.04 Pembinaan Kerukunan Antarsuku dan Intrasuku, Umat Beragama, Ras, dan Golongan Lainnya Guna Mewujudkan Stabilitas Keamanan Lokal, Regional, dan Nasional	21.464.625	21.635.875
7.01.06.2.01.18 Koordinasi Pelaksanaan Pembangunan Kawasan Perdesaan di Wilayah Kecamatan	5.000.000	5.028.500
7.01.0.00.0.00.42.0000 Kecamatan Sadu		
7.01.01.2.05.09 Pendidikan dan Pelatihan Pegawai Berdasarkan Tugas dan Fungsi	10.000.000	20.000.000
7.01.01.2.06.09 Penyelenggaraan Rapat Koordinasi dan Konsultasi SKPD	8.500.000	17.500.000
7.01.02.2.02.03 Peningkatan Efektifitas Pelaksanaan Pelayanan kepada Masyarakat di Wilayah Kecamatan	27.750.000	75.750.000
8.01.0.00.0.00.43.0000 Badan Kesatuan Bangsa dan Politik		
8.01.01.2.01.01 Penyusunan Dokumen Perencanaan Perangkat Daerah	34.140.900	36.722.400
8.01.01.2.02.01 Penyediaan Gaji dan Tunjangan ASN	2.066.527.502	2.300.000.000
8.01.01.2.06.02 Penyediaan Peralatan dan Perlengkapan Kantor	74.717.627	74.721.127
8.01.01.2.06.09 Penyelenggaraan Rapat Koordinasi dan Konsultasi SKPD	55.000.000	62.500.000
8.01.01.2.07.06 Pengadaan Peralatan dan Mesin Lainnya	19.646.693	51.661.693
8.01.01.2.09.01 Penyediaan Jasa Pemeliharaan, Biaya Pemeliharaan dan Pajak Kendaraan Perorangan Dinas atau Kendaraan Dinas Jabatan	100.500.000	105.500.000
8.01.01.2.09.02 Penyediaan Jasa Pemeliharaan, Biaya Pemeliharaan, Pajak, dan Perizinan Kendaraan Dinas Operasional atau Lapangan	18.500.000	24.000.000



5.4 PAGU INDIKATIF SUB KEGIATAN YANG BERKURANG

Pada perubahan RKPD Tahun 2022, selain penambahan, juga terdapat sub kegiatan berdasarkan Organisasi Perangkat Daerah dengan pagu indikatif yang berkurang sebanyak 205 sub kegiatan yang tersebar pada 43 Organisasi Perangkat Daerah, adapun sub kegiatan yang berkurang pagu indikatif dimaksud dapat dilihat pada tabel 5.4 sebagai berikut :

Tabel 5.4
Sub Kegiatan yang berkurang Pagu Indikatif pada Perubahan RKPD Tahun 2022

ORGANISASI PERANGKAT DAERAH / SUB KEGIATAN	SEBELUM PERUBAHAN (Rp.)	SETELAH PERUBAHAN (Rp.)
1.01.0.00.0.00.01.0000 Dinas Pendidikan		
1.01.01.2.01.06 Koordinasi dan Penyusunan Laporan Capaian Kinerja dan Ikhtisar Realisasi Kinerja SKPD	19.626.000	19.501.000
1.01.01.2.01.07 Evaluasi Kinerja Perangkat Daerah	20.144.900	10.144.900
1.01.01.2.02.01 Penyediaan Gaji dan Tunjangan ASN	200.332.074.478	193.286.821.677
1.01.01.2.02.03 Pelaksanaan Penatausahaan dan Pengujian/Verifikasi Keuangan SKPD	1.282.899.800	1.281.359.800
1.01.01.2.06.01 Penyediaan Komponen Instalasi Listrik/Penerangan Bangunan Kantor	22.218.000	12.018.000
1.01.02.2.01.25 Pembinaan Minat, Bakat dan Kreativitas Siswa	292.737.300	257.537.300
1.01.02.2.01.26 Penyediaan Pendidik dan Tenaga Kependidikan bagi Satuan Pendidikan Sekolah Dasar	3.465.800.000	3.410.800.000
1.01.02.2.02.38 Pembinaan Minat, Bakat dan Kreativitas Siswa	389.482.255	322.882.255
1.02.0.00.0.00.02.0000 Dinas Kesehatan		
1.02.02.2.02.05 Pengelolaan Pelayanan Kesehatan pada Usia Pendidikan Dasar	1.075.554.268	1.043.874.268
1.02.02.2.02.17 Pengelolaan Pelayanan Kesehatan Lingkungan	919.480.623	919.080.623
1.02.02.2.02.20 Pengelolaan Surveilans Kesehatan	938.576.612	890.516.612
1.02.02.2.03.01 Pengelolaan Data dan Informasi Kesehatan	1.036.356.996	970.856.996
1.02.02.2.03.02 Pengelolaan Sistem Informasi Kesehatan	254.072.916	239.772.916
1.02.0.00.0.00.02.0019 Rumah Sakit Umum Daerah		
1.02.01.2.02.03 Pelaksanaan Penatausahaan dan Pengujian/Verifikasi Keuangan SKPD	3.938.340.000	3.841.640.000
1.02.01.2.06.09 Penyelenggaraan Rapat Koordinasi dan Konsultasi SKPD	37.000.000	30.000.000
1.02.01.2.08.02 Penyediaan Jasa Komunikasi, Sumber Daya Air dan Listrik	536.400.000	534.000.000
1.02.02.2.01.17 Pengadaan Bahan Habis Pakai	73.044.000	73.020.240
1.02.02.2.02.17 Pengelolaan Pelayanan Kesehatan Lingkungan	279.134.000	277.179.000
1.03.0.00.0.00.04.0000 Dinas Pekerjaan Umum dan Penataan Ruang	9.478.526.777	9.415.258.745
1.03.01.2.02.01 Penyediaan Gaji dan Tunjangan ASN	6.707.926.777	6.677.298.745
1.03.01.2.02.03 Pelaksanaan Penatausahaan dan Pengujian/Verifikasi Keuangan SKPD	2.770.600.000	2.737.960.000
1.04.1.03.0.00.05.0000 Dinas Perumahan dan Kawasan Permukiman	3.819.373.026	3.565.158.000
1.04.01.2.02.01 Penyediaan Gaji dan Tunjangan ASN	3.819.373.026	3.565.158.000

PERUBAHAN RKPD
KABUPATEN TANJUNG JABUNG TIMUR TAHUN 2022



ORGANISASI PERANGKAT DAERAH / SUB KEGIATAN	SEBELUM PERUBAHAN (Rp.)	SETELAH PERUBAHAN (Rp.)
1.05.0.00.0.00.06.0000 Satuan Polisi Pamong Praja dan Pemadam Kebakaran		
1.05.01.2.02.01 Penyediaan Gaji dan Tunjangan ASN	2.621.135.795	2.320.000.200
1.05.02.2.02.03 Penanganan atas Pelanggaran Peraturan Daerah dan Peraturan Bupati/Wali Kota	9.465.000	3.765.000
1.05.04.2.01.01 Pencegahan Kebakaran dalam Daerah Kabupaten/Kota	17.606.100	16.606.100
1.05.04.2.01.02 Pemadaman dan Pengendalian Kebakaran dalam Daerah Kabupaten/Kota	19.525.000	18.525.000
1.05.0.00.0.00.07.0000 Badan Penanggulangan Bencana Daerah	3.845.821.988	3.699.988.200
1.05.01.2.02.01 Penyediaan Gaji dan Tunjangan ASN	2.897.991.988	2.805.000.200
1.05.01.2.02.03 Pelaksanaan Penatausahaan dan Pengujian/Verifikasi Keuangan SKPD	652.730.000	640.490.000
1.05.01.2.08.02 Penyediaan Jasa Komunikasi, Sumber Daya Air dan Listrik	63.600.000	60.000.000
1.05.03.2.02.03 Pengendalian Operasi dan Penyediaan Sarana Prasarana Kesiapsiagaan Terhadap Bencana Kabupaten/Kota	154.228.000	150.233.000
1.05.03.2.03.03 Pencarian, Pertolongan dan Evakuasi Korban Bencana Kabupaten/Kota	32.905.000	12.905.000
1.05.03.2.03.04 Penyediaan Logistik Penyelamatan dan Evakuasi Korban Bencana Kabupaten/Kota	44.367.000	31.360.000
1.06.2.08.0.00.08.0000 Dinas Sosial, Pemberdayaan Perempuan dan PA		
1.06.01.2.01.07 Evaluasi Kinerja Perangkat Daerah	47.500.000	35.000.000
1.06.01.2.02.01 Penyediaan Gaji dan Tunjangan ASN	3.387.527.785	3.110.000.100
1.06.01.2.02.03 Pelaksanaan Penatausahaan dan Pengujian/Verifikasi Keuangan SKPD	385.920.000	379.680.000
1.06.01.2.08.02 Penyediaan Jasa Komunikasi, Sumber Daya Air dan Listrik	36.000.000	30.000.000
1.06.01.2.09.01 Penyediaan Jasa Pemeliharaan, Biaya Pemeliharaan dan Pajak Kendaraan Perorangan Dinas atau Kendaraan Dinas Jabatan	79.000.000	76.500.000
1.06.04.2.01.01 Penyediaan Permakanan	87.701.681	86.701.681
1.06.05.2.02.01 Pendataan Fakir Miskin Cakupan Daerah Kabupaten/Kota	246.911.372	226.418.687
2.08.04.2.01.03 Pengembangan Kegiatan Masyarakat untuk Peningkatan Kualitas Keluarga Kewenangan Kabupaten/Kota	385.661.534	385.661.434
2.07.3.32.0.00.09.0000 Dinas Tenaga Kerja dan Transmigrasi		
2.07.01.2.02.01 Penyediaan Gaji dan Tunjangan ASN	2.573.268.914	2.270.002.538
2.07.01.2.02.03 Pelaksanaan Penatausahaan dan Pengujian/Verifikasi Keuangan SKPD	884.240.000	854.780.000
2.07.01.2.08.02 Penyediaan Jasa Komunikasi, Sumber Daya Air dan Listrik	78.000.000	63.000.000
2.07.03.2.05.01 Pengukuran Kompetensi dan Produktivitas Tenaga Kerja	117.567.376	78.545.438
2.09.0.00.0.00.10.0000 Dinas Ketahanan Pangan		
2.09.01.2.01.07 Evaluasi Kinerja Perangkat Daerah	18.415.000	10.986.100
2.09.01.2.02.01 Penyediaan Gaji dan Tunjangan ASN	2.551.161.993	2.220.000.069
2.09.01.2.02.03 Pelaksanaan Penatausahaan dan Pengujian/Verifikasi Keuangan SKPD	617.280.000	601.720.000

PERUBAHAN RKPD
KABUPATEN TANJUNG JABUNG TIMUR TAHUN 2022



ORGANISASI PERANGKAT DAERAH / SUB KEGIATAN	SEBELUM PERUBAHAN (Rp.)	SETELAH PERUBAHAN (Rp.)
2.09.01.2.08.02 Penyediaan Jasa Komunikasi, Sumber Daya Air dan Listrik	309.000.000	279.000.000
2.09.02.2.01.01 Penyediaan Infrastruktur Lumbung Pangan	1.466.601.000	1.458.401.640
2.09.02.2.01.05 Penyusunan Rencana dan Peta Jalan Kebutuhan Infrastruktur Pendukung Kemandirian Pangan	25.000.724	23.500.724
2.09.03.2.01.03 Koordinasi, Sinkronisasi dan Pelaksanaan Distribusi Pangan Pokok dan Pangan Lainnya	15.914.900	8.395.000
2.09.03.2.01.05 Pengembangan Kelembagaan dan Jaringan Distribusi Pangan	54.974.800	42.498.910
2.09.03.2.01.06 Pengembangan Kelembagaan Usaha Pangan Masyarakat dan Toko Tani Indonesia	41.485.000	34.548.910
2.09.03.2.02.01 Koordinasi dan Sinkronisasi Pengendalian Cadangan Pangan Kabupaten/Kota	36.924.600	8.744.600
2.09.03.2.04.01 Penyusunan dan Penetapan Target Konsumsi Pangan per Kapita per Tahun	79.721.600	78.221.600
2.09.03.2.04.02 Pemberdayaan Masyarakat dalam Penganekaragaman Konsumsi Pangan Berbasis Sumber Daya Lokal	123.208.005	117.207.805
2.09.03.2.04.03 Koordinasi dan Sinkronisasi Pemantauan dan Evaluasi Konsumsi per Kapita per Tahun	51.533.900	46.533.900
2.09.04.2.02.01 Koordinasi dan Sinkronisasi Penanganan Kerawanan Pangan Kabupaten/Kota	24.120.344	21.620.344
2.09.05.2.01.02 Sertifikasi Keamanan Pangan Segar Asal Tumbuhan Daerah Kabupaten/Kota	31.060.000	1.890.000
2.11.0.00.0.00.11.0000 Dinas Lingkungan Hidup		
2.11.01.2.09.02 Penyediaan Jasa Pemeliharaan, Biaya Pemeliharaan, Pajak, dan Perizinan Kendaraan Dinas Operasional atau Lapangan	746.200.000	607.300.000
2.12.0.00.0.00.12.0000 Dinas Kependudukan dan Pencatatan Sipil		
2.12.01.2.02.03 Pelaksanaan Penatausahaan dan Pengujian/Verifikasi Keuangan SKPD	1.026.440.000	1.018.640.000
2.12.01.2.06.09 Penyelenggaraan Rapat Koordinasi dan Konsultasi SKPD	95.000.000	75.000.000
2.12.03.2.01.02 Peningkatan dalam Pelayanan Pencatatan Sipil	64.000.000	44.000.000
2.12.04.2.03.03 Fasilitasi terkait Pengelolaan Informasi Administrasi Kependudukan	454.644.200	453.100.700
2.12.04.2.03.04 Penyelenggaraan Pemanfaatan Data Kependudukan	49.757.300	35.257.300
2.13.0.00.0.00.13.0000 Dinas Pemberdayaan Masyarakat dan Desa		
2.13.01.2.02.01 Penyediaan Gaji dan Tunjangan ASN	2.431.553.273	2.385.004.985
2.13.01.2.02.03 Pelaksanaan Penatausahaan dan Pengujian/Verifikasi Keuangan SKPD	419.168.600	416.828.600
2.13.04.2.01.04 Fasilitasi Pengelolaan Keuangan Desa	267.922.800	242.922.800
2.13.04.2.01.06 Fasilitasi Penyelenggaraan Musyawarah Desa	10.850.000	5.850.000
2.13.05.2.01.06 Fasilitasi Pemerintah Desa dalam Pemanfaatan Teknologi Tepat Guna	116.416.550	116.416.300
2.14.0.00.0.00.14.0000 Dinas Pengendalian Penduduk dan KB		
2.14.01.2.02.03 Pelaksanaan Penatausahaan dan Pengujian/Verifikasi Keuangan SKPD	954.000.000	924.490.000
2.14.01.2.07.06 Pengadaan Peralatan dan Mesin Lainnya	72.233.485	35.743.023

PERUBAHAN RKPD
KABUPATEN TANJUNG JABUNG TIMUR TAHUN 2022



ORGANISASI PERANGKAT DAERAH / SUB KEGIATAN	SEBELUM PERUBAHAN (Rp.)	SETELAH PERUBAHAN (Rp.)
2.14.01.2.08.02 Penyediaan Jasa Komunikasi, Sumber Daya Air dan Listrik	48.000.000	28.000.000
2.14.01.2.09.02 Penyediaan Jasa Pemeliharaan, Biaya Pemeliharaan, Pajak, dan Perizinan Kendaraan Dinas Operasional atau Lapangan	216.890.000	207.760.000
2.14.03.2.03.09 Promosi dan Konseling Kesehatan Reproduksi, serta Hak-Hak Reproduksi di Fasilitas Kesehatan dan Kelompok Kegiatan	25.700.000	20.300.000
2.14.03.2.03.11 Dukungan Operasional Pelayanan KB Bergerak	477.879.800	477.879.700
2.15.0.00.0.00.15.0000 Dinas Perhubungan		
2.15.01.2.02.01 Penyediaan Gaji dan Tunjangan ASN	2.579.049.612	2.531.206.250
2.15.01.2.09.06 Pemeliharaan Peralatan dan Mesin Lainnya	235.400.000	85.400.000
2.16.2.20.2.21.16.0000 Dinas Komunikasi dan Informatika		
2.16.01.2.01.06 Koordinasi dan Penyusunan Laporan Capaian Kinerja dan Ikhtisar Realisasi Kinerja SKPD	13.491.500	12.796.500
2.16.01.2.01.07 Evaluasi Kinerja Perangkat Daerah	27.500.000	17.500.000
2.16.01.2.02.01 Penyediaan Gaji dan Tunjangan ASN	2.062.710.673	1.934.250.000
2.16.01.2.02.03 Pelaksanaan Penatausahaan dan Pengujian/Verifikasi Keuangan SKPD	757.893.900	750.260.300
2.16.01.2.06.06 Penyediaan Bahan Bacaan dan Peraturan Perundang-undangan	4.800.000	4.200.000
2.16.01.2.07.06 Pengadaan Peralatan dan Mesin Lainnya	140.822.701	126.222.701
2.16.01.2.08.02 Penyediaan Jasa Komunikasi, Sumber Daya Air dan Listrik	112.800.000	106.800.000
2.16.01.2.09.02 Penyediaan Jasa Pemeliharaan, Biaya Pemeliharaan, Pajak, dan Perizinan Kendaraan Dinas Operasional atau Lapangan	132.850.000	98.720.000
2.16.03.2.02.04 Penyelenggaraan Sistem Komunikasi Intra Pemerintah Daerah	1.243.675.900	1.233.675.900
2.17.0.00.0.00.17.0000 Dinas Koperasi, Usaha Kecil dan Menengah		
2.17.01.2.02.01 Penyediaan Gaji dan Tunjangan ASN	2.377.469.033	2.310.046.540
2.17.01.2.02.03 Pelaksanaan Penatausahaan dan Pengujian/Verifikasi Keuangan SKPD	355.400.000	350.400.000
2.17.01.2.06.02 Penyediaan Peralatan dan Perlengkapan Kantor	64.138.077	56.591.537
2.18.0.00.0.00.18.0000 Dinas Penanaman Modal dan Pelayanan Terpadu Satu Pintu		
2.18.01.2.02.03 Pelaksanaan Penatausahaan dan Pengujian/Verifikasi Keuangan SKPD	333.480.000	314.080.000
2.18.01.2.06.05 Penyediaan Barang Cetak dan Penggandaan	42.140.667	40.308.135
2.18.01.2.06.09 Penyelenggaraan Rapat Koordinasi dan Konsultasi SKPD	303.000.000	268.000.000
2.18.01.2.08.02 Penyediaan Jasa Komunikasi, Sumber Daya Air dan Listrik	72.000.000	60.000.000
2.18.02.2.02.02 Penyediaan Peta Potensi dan Peluang Usaha Kabupaten/Kota	134.667.200	115.418.000
2.18.05.2.01.01 Koordinasi dan Sinkronisasi Pemantauan Pelaksanaan Penanaman Modal	81.394.530	81.394.350
2.18.05.2.01.03 Koordinasi dan Sinkronisasi Pengawasan Pelaksanaan Penanaman Modal	80.520.000	68.020.000

PERUBAHAN RKPD
KABUPATEN TANJUNG JABUNG TIMUR TAHUN 2022



ORGANISASI PERANGKAT DAERAH / SUB KEGIATAN	SEBELUM PERUBAHAN (Rp.)	SETELAH PERUBAHAN (Rp.)
2.18.06.2.01.01 Pengolahan, Penyajian dan Pemanfaatan Data dan Informasi Perizinan dan Non Perizinan Berbasis Sistem Pelayanan Perizinan Berusaha Terintegrasi secara Elektronik	113.022.920	112.933.500
2.19.2.22.3.26.19.0000 Dinas Pariwisata, Kebudayaan, Pemuda dan Olahraga		
2.19.03.2.03.03 Pembinaan dan Pengembangan Atlet Berprestasi Kabupaten/Kota	848.390.000	838.390.000
2.22.02.2.02.01 Pelindungan, Pengembangan, Pemanfaatan Objek Pemajuan Tradisi Budaya	184.697.000	164.822.000
3.26.01.2.02.03 Pelaksanaan Penatausahaan dan Pengujian/Verifikasi Keuangan SKPD	405.450.000	393.870.000
3.26.01.2.09.09 Pemeliharaan/Rehabilitasi Gedung Kantor dan Bangunan Lainnya	209.182.000	118.800.000
2.23.2.24.0.00.20.0000 Dinas Perpustakaan Kearsipan		
2.23.01.2.01.01 Penyusunan Dokumen Perencanaan Perangkat Daerah	24.160.000	20.010.000
2.23.01.2.06.02 Penyediaan Peralatan dan Perlengkapan Kantor	67.485.764	46.485.764
2.23.01.2.07.06 Pengadaan Peralatan dan Mesin Lainnya	65.709.410	63.709.410
2.23.01.2.08.02 Penyediaan Jasa Komunikasi, Sumber Daya Air dan Listrik	59.870.500	57.120.500
2.24.02.2.01.01 Penciptaan dan Penggunaan Arsip Dinamis	28.251.300	27.951.300
3.25.0.00.0.00.21.0000 Dinas Perikanan		
3.25.01.2.08.02 Penyediaan Jasa Komunikasi, Sumber Daya Air dan Listrik	22.800.000	21.600.000
3.27.0.00.0.00.22.0000 Dinas Tanaman Pangan dan Hortikultura		
3.27.01.2.01.01 Penyusunan Dokumen Perencanaan Perangkat Daerah	177.031.105	173.184.600
3.27.01.2.02.01 Penyediaan Gaji dan Tunjangan ASN	7.396.827.381	7.250.000.102
3.27.03.2.01.01 Pengelolaan Lahan Pertanian Pangan Berkelanjutan/LP2B, Kawasan Pertanian Pangan Berkelanjutan/KP2B dan Lahan Cadangan Pertanian Pangan Berkelanjutan/LCP2B	1.980.437.204	1.860.637.204
3.27.07.2.01.01 Peningkatan Kapasitas Kelembagaan Penyuluhan Pertanian di Kecamatan dan Desa	993.217.934	993.217.834
3.27.0.00.0.00.23.0000 Dinas Perkebunan dan Peternakan		
3.27.01.2.01.06 Koordinasi dan Penyusunan Laporan Capaian Kinerja dan Ikhtisar Realisasi Kinerja SKPD	23.192.300	19.182.900
3.27.01.2.02.01 Penyediaan Gaji dan Tunjangan ASN	3.962.135.270	3.620.000.410
3.27.01.2.02.03 Pelaksanaan Penatausahaan dan Pengujian/Verifikasi Keuangan SKPD	1.546.080.000	1.509.080.000
3.27.01.2.05.02 Pengadaan Pakaian Dinas Beserta Atribut Kelengkapannya	78.316.000	73.988.000
3.27.01.2.06.02 Penyediaan Peralatan dan Perlengkapan Kantor	97.438.980	73.496.770
3.27.01.2.07.06 Pengadaan Peralatan dan Mesin Lainnya	99.652.300	75.432.300
3.27.02.2.01.02 Pendampingan Penggunaan Sarana Pendukung Pertanian	219.458.900	219.458.650
3.27.02.2.05.06 Pengawasan Produksi Benih/Bibit Ternak dan HPT, Bahan Pakan/Pakan	280.157.900	280.157.700

PERUBAHAN RKPD
KABUPATEN TANJUNG JABUNG TIMUR TAHUN 2022



ORGANISASI PERANGKAT DAERAH / SUB KEGIATAN	SEBELUM PERUBAHAN (Rp.)	SETELAH PERUBAHAN (Rp.)
3.27.03.2.02.09 Pembangunan, Rehabilitasi dan Pemeliharaan Prasarana Pertanian Lainnya	513.185.800	503.185.800
3.27.04.2.04.02 Pengawasan Peredaran Hewan dan Produk Hewan	127.582.100	125.182.100
3.27.05.2.01.03 Pencegahan, Penanganan Kebakaran Lahan, dan Gangguan Usaha Tanaman Pangan, Hortikultura, dan Perkebunan	184.088.800	182.390.900
3.30.3.31.0.00.24.0000 Dinas Perindustrian dan Perdagangan		
3.30.04.2.02.01 Pemantauan Harga dan Stok Barang Kebutuhan Pokok dan Barang Penting pada Pelaku Usaha Distribusi Barang dalam 1 (satu) Kabupaten/Kota	122.528.000	70.000.000
3.30.06.2.01.01 Pelaksanaan Metrologi Legal, Berupa Tera, Tera Ulang	182.973.450	172.973.450
3.30.07.2.01.02 Pemasaran dan Peningkatan Penggunaan Produk Dalam Negeri di Tingkat Kabupaten/Kota	184.164.726	171.364.726
3.31.01.2.02.01 Penyediaan Gaji dan Tunjangan ASN	2.778.121.588	2.650.000.000
3.31.01.2.02.03 Pelaksanaan Penatausahaan dan Pengujian/Verifikasi Keuangan SKPD	579.260.000	534.500.000
3.31.02.2.01.05 Koordinasi, Sinkronisasi, dan Pelaksanaan Pemberdayaan Industri dan Peran Serta Masyarakat	561.911.949	558.962.949
3.31.03.2.01.01 Fasilitasi Pemenuhan Komitmen perolehan IUI, IPU, IUKI dan IPKI Kewenangan Kabupaten/Kota dalam Sistem Informasi Industri Nasional (SIINas) yang Terintegrasi dengan Sistem Pelayanan Perizinan Berusaha Terintegrasi secara Elektronik	92.459.572	57.209.572
4.01.0.00.0.00.25.0000 Sekretariat Daerah		
4.01.01.2.02.01 Penyediaan Gaji dan Tunjangan ASN	11.836.558.246	11.537.758.981
4.01.01.2.02.03 Pelaksanaan Penatausahaan dan Pengujian/Verifikasi Keuangan SKPD	1.136.487.945	1.116.487.945
4.01.01.2.08.02 Penyediaan Jasa Komunikasi, Sumber Daya Air dan Listrik	1.155.480.000	808.220.000
4.01.01.2.08.03 Penyediaan Jasa Peralatan dan Perlengkapan Kantor	774.027.670	743.887.670
4.01.01.2.12.03 Penyediaan Kebutuhan Rumah Tangga Sekretariat Daerah	437.085.729	414.635.729
4.01.01.2.14.02 Fasilitasi Komunikasi Pimpinan	495.162.000	465.562.000
4.01.02.2.02.01 Fasilitasi Pengelolaan Bina Mental Spiritual	5.327.311.970	5.303.512.735
4.01.03.2.01.01 Koordinasi, Sinkronisasi, Monitoring dan Evaluasi Kebijakan Pengelolaan BUMD dan BLUD	157.589.906	157.589.733
4.01.03.2.03.01 Pengelolaan Pengadaan Barang dan Jasa	452.010.481	433.277.681
4.02.0.00.0.00.26.0000 Sekretariat DPRD		
4.02.01.2.06.02 Penyediaan Peralatan dan Perlengkapan Kantor	685.489.489	675.491.489
4.02.01.2.06.08 Fasilitasi Kunjungan Tamu	830.902.000	828.852.000
4.02.01.2.08.02 Penyediaan Jasa Komunikasi, Sumber Daya Air dan Listrik	494.400.000	452.400.000
4.02.02.2.02.01 Pembahasan KUA dan PPAS	101.093.140	26.065.100
4.02.02.2.02.02 Pembahasan Perubahan KUA dan Perubahan PPAS	99.385.040	25.032.420
4.02.02.2.02.04 Pembahasan APBD Perubahan	152.505.400	76.572.814
4.02.02.2.02.06 Pembahasan Pertanggungjawaban APBD	221.841.959	128.237.759

PERUBAHAN RKPD
KABUPATEN TANJUNG JABUNG TIMUR TAHUN 2022



ORGANISASI PERANGKAT DAERAH / SUB KEGIATAN	SEBELUM PERUBAHAN (Rp.)	SETELAH PERUBAHAN (Rp.)
4.02.02.2.04.04 Penyediaan Kelompok Pakar dan Tim Ahli	50.000.000	30.000.000
5.01.0.00.0.00.27.0000 Badan Perencanaan Pembangunan Daerah		
5.01.01.2.01.01 Penyusunan Dokumen Perencanaan Perangkat Daerah	34.334.100	21.834.100
5.01.01.2.01.07 Evaluasi Kinerja Perangkat Daerah	45.889.200	10.889.200
5.01.01.2.06.05 Penyediaan Barang Cetak dan Penggandaan	34.200.327	29.822.927
5.01.02.2.01.02 Koordinasi Penelaahan Dokumen Perencanaan Pembangunan Daerah dengan Dokumen Kebijakan Lainnya	76.110.000	45.210.000
5.01.02.2.01.03 Pelaksanaan Konsultasi Publik	84.781.768	50.532.968
5.01.02.2.01.04 Koordinasi Pelaksanaan Forum SKPD/Lintas SKPD	8.250.000	6.450.000
5.01.02.2.01.05 Pelaksanaan Musrenbang Kabupaten/Kota	111.133.147	70.577.749
5.01.02.2.03.03 Monitoring, Evaluasi dan Penyusunan Laporan Berkala Pelaksanaan Pembangunan Daerah	163.634.125	161.942.437
5.01.03.2.01.01 Koordinasi Penyusunan Dokumen Perencanaan Pembangunan Daerah Bidang Pemerintahan (RPJPD, RPJMD dan RKPD)	206.629.326	204.664.326
5.01.03.2.01.03 Pelaksanaan Monitoring dan Evaluasi Penyusunan Dokumen Perencanaan Pembangunan Perangkat Daerah Bidang Pemerintahan	58.762.000	8.825.000
5.01.03.2.01.07 Pelaksanaan Monitoring dan Evaluasi Penyusunan Dokumen Perencanaan Pembangunan Perangkat Daerah Bidang Pembangunan Manusia	51.734.800	18.886.800
5.01.03.2.02.03 Pelaksanaan Monitoring dan Evaluasi Penyusunan Dokumen Perencanaan Pembangunan Perangkat Daerah Bidang Perekonomian	24.307.100	11.807.100
5.01.03.2.02.05 Koordinasi Penyusunan Dokumen Perencanaan Pembangunan Daerah Bidang SDA (RPJPD, RPJMD dan RKPD)	303.910.583	277.610.583
5.01.03.2.02.07 Pelaksanaan Monitoring dan Evaluasi Penyusunan Dokumen Perencanaan Pembangunan Perangkat Daerah Bidang SDA	24.920.600	19.920.600
5.01.03.2.03.01 Koordinasi Penyusunan Dokumen Perencanaan Pembangunan Daerah Bidang Infrastruktur (RPJPD, RPJMD dan RKPD)	174.704.261	164.704.261
5.01.03.2.03.05 Koordinasi Penyusunan Dokumen Perencanaan Pembangunan Daerah Bidang Kewilayahan (RPJPD, RPJMD dan RKPD)	298.249.410	248.249.410
5.01.03.2.03.07 Pelaksanaan Monitoring dan Evaluasi Penyusunan Dokumen Perencanaan Pembangunan Perangkat Daerah Bidang Kewilayahan	66.272.913	63.736.613
5.02.0.00.0.00.28.0000 Badan Keuangan Daerah		
5.02.02.2.02.11 Pembinaan Penatausahaan Keuangan Pemerintah Kabupaten/Kota	119.977.944	94.977.944
5.03.5.04.0.00.29.0000 Badan Kepegawaian dan Pengembangan SDM Daerah	6.473.183.635	5.854.407.577
5.03.01.2.01.01 Penyusunan Dokumen Perencanaan Perangkat Daerah	33.500.000	23.500.000
5.03.01.2.01.06 Koordinasi dan Penyusunan Laporan Capaian Kinerja dan Ikhtisar Realisasi Kinerja SKPD	20.380.000	12.880.000
5.03.01.2.02.01 Penyediaan Gaji dan Tunjangan ASN	5.495.903.103	5.000.001.364
5.03.01.2.02.03 Pelaksanaan Penatausahaan dan Pengujian/Verifikasi Keuangan SKPD	785.107.029	783.026.213
5.03.01.2.06.06 Penyediaan Bahan Bacaan dan Peraturan Perundang-undangan	9.600.000	5.000.000

PERUBAHAN RKPD
KABUPATEN TANJUNG JABUNG TIMUR TAHUN 2022



ORGANISASI PERANGKAT DAERAH / SUB KEGIATAN	SEBELUM PERUBAHAN (Rp.)	SETELAH PERUBAHAN (Rp.)
5.03.02.2.01.02 Penyusunan Rencana Kebutuhan, Jenis dan Jumlah Jabatan untuk Pelaksanaan Pengadaan ASN	128.693.503	30.000.000
5.05.0.00.0.00.30.0000 Badan Penelitian dan Pengembangan Daerah	3.555.569.022	3.408.553.196
5.05.01.2.02.01 Penyediaan Gaji dan Tunjangan ASN	2.814.154.422	2.803.683.796
5.05.01.2.02.03 Pelaksanaan Penatausahaan dan Pengujian/Verifikasi Keuangan SKPD	312.214.000	276.454.000
5.05.01.2.08.02 Penyediaan Jasa Komunikasi, Sumber Daya Air dan Listrik	26.400.000	14.400.000
5.05.02.2.01.04 Fasilitasi, Pelaksanaan dan Evaluasi Penelitian dan Pengembangan Bidang Aparatur dan Reformasi Birokrasi	167.760.000	91.603.900
5.05.02.2.03.01 Penelitian dan Pengembangan Koperasi, Usaha Kecil dan Menengah	53.471.700	46.171.800
5.05.02.2.04.01 Penelitian, Pengembangan, dan Perekayasaan di Bidang Teknologi dan Inovasi	66.750.000	65.139.400
5.05.02.2.04.04 Sosialisasi dan Diseminasi Hasil-Hasil Kelitbangan	114.818.900	111.100.300
6.01.0.00.0.00.31.0000 Inspektorat		
6.01.01.2.01.07 Evaluasi Kinerja Perangkat Daerah	9.000.000	5.000.000
6.01.01.2.02.01 Penyediaan Gaji dan Tunjangan ASN	4.064.373.774	3.743.020.662
6.01.01.2.02.03 Pelaksanaan Penatausahaan dan Pengujian/Verifikasi Keuangan SKPD	327.720.000	325.130.000
6.01.01.2.05.09 Pendidikan dan Pelatihan Pegawai Berdasarkan Tugas dan Fungsi	265.014.800	253.014.800
6.01.01.2.06.05 Penyediaan Barang Cetak dan Penggandaan	111.173.200	75.783.300
6.01.01.2.07.06 Pengadaan Peralatan dan Mesin Lainnya	121.552.500	115.477.000
6.01.02.2.01.01 Pengawasan Kinerja Pemerintah Daerah	1.084.500.000	806.000.000
6.01.02.2.01.05 Pengawasan Desa	480.000.000	464.000.000
6.01.03.2.01.01 Perumusan Kebijakan Teknis di Bidang Pengawasan	57.114.760	29.649.760
6.01.03.2.01.02 Perumusan Kebijakan Teknis di Bidang Fasilitasi Pengawasan	37.551.526	16.931.526
6.01.03.2.02.02 Pendampingan, Asistensi, Verifikasi, dan Penilaian Reformasi Birokrasi	73.837.828	59.592.828
6.01.03.2.02.03 Koordinasi, Monitoring dan Evaluasi serta Verifikasi Pencegahan dan Pemberantasan Korupsi	29.779.197	20.779.197
7.01.0.00.0.00.32.0000 Kecamatan Muara Sabak Barat		
7.01.01.2.01.07 Evaluasi Kinerja Perangkat Daerah	50.000.000	45.000.000
7.01.01.2.02.01 Penyediaan Gaji dan Tunjangan ASN	5.226.208.811	4.771.230.000
7.01.01.2.02.03 Pelaksanaan Penatausahaan dan Pengujian/Verifikasi Keuangan SKPD	396.490.000	389.010.000
7.01.01.2.05.02 Pengadaan Pakaian Dinas Beserta Atribut Kelengkapannya	19.036.944	18.300.000
7.01.01.2.07.05 Pengadaan Mebel	31.955.234	10.955.234
7.01.02.2.03.01 Koordinasi/Sinergi dengan Perangkat Daerah dan/atau Instansi Vertikal yang terkait dalam Pemeliharaan Sarana dan Prasarana Pelayanan Umum	47.020.000	30.550.000
7.01.02.2.04.01 Pelaksanaan Urusan Pemerintahan yang terkait dengan Pelayanan Perizinan Non Usaha	12.471.417	5.471.417
7.01.03.2.02.03 Pemberdayaan Masyarakat di Kelurahan	2.722.280.000	2.578.720.000
7.01.05.2.01.04 Pembinaan Kerukunan Antarsuku dan Intrasuku, Umat Beragama, Ras, dan Golongan Lainnya Guna Mewujudkan Stabilitas Keamanan Lokal, Regional, dan Nasional	30.000.000	7.000.000

PERUBAHAN RKPD
KABUPATEN TANJUNG JABUNG TIMUR TAHUN 2022



ORGANISASI PERANGKAT DAERAH / SUB KEGIATAN	SEBELUM PERUBAHAN (Rp.)	SETELAH PERUBAHAN (Rp.)
7.01.0.00.0.00.33.0000 Kecamatan Muara Sabak Timur		
7.01.01.2.02.01 Penyediaan Gaji dan Tunjangan ASN	3.579.066.736	3.550.574.000
7.01.0.00.0.00.34.0000 Kecamatan Mendahara		
7.01.01.2.02.01 Penyediaan Gaji dan Tunjangan ASN	1.818.186.421	1.625.358.750
7.01.01.2.07.06 Pengadaan Peralatan dan Mesin Lainnya	45.000.000	40.820.000
7.01.01.2.08.02 Penyediaan Jasa Komunikasi, Sumber Daya Air dan Listrik	24.000.000	20.400.000
7.01.02.2.04.01 Pelaksanaan Urusan Pemerintahan yang terkait dengan Pelayanan Perizinan Non Usaha	2.720.000	220.000
7.01.05.2.01.04 Pembinaan Kerukunan Antarsuku dan Intrasuku, Umat Beragama, Ras, dan Golongan Lainnya Guna Mewujudkan Stabilitas Keamanan Lokal, Regional, dan Nasional	29.208.750	23.693.750
7.01.0.00.0.00.35.0000 Kecamatan Mendahara Ulu		
7.01.01.2.01.07 Evaluasi Kinerja Perangkat Daerah	45.000.000	37.500.000
7.01.01.2.02.01 Penyediaan Gaji dan Tunjangan ASN	1.768.360.952	1.500.398.548
7.01.01.2.02.03 Pelaksanaan Penatausahaan dan Pengujian/Verifikasi Keuangan SKPD	255.560.000	242.900.000
7.01.01.2.06.08 Fasilitasi Kunjungan Tamu	26.105.000	25.105.000
7.01.01.2.08.02 Penyediaan Jasa Komunikasi, Sumber Daya Air dan Listrik	30.000.000	29.000.000
7.01.02.2.03.01 Koordinasi/Sinergi dengan Perangkat Daerah dan/atau Instansi Vertikal yang terkait dalam Pemeliharaan Sarana dan Prasarana Pelayanan Umum	61.120.000	18.150.000
7.01.02.2.04.01 Pelaksanaan Urusan Pemerintahan yang terkait dengan Pelayanan Perizinan Non Usaha	12.011.706	11.012.706
7.01.03.2.02.03 Pemberdayaan Masyarakat di Kelurahan	299.733.064	284.433.064
7.01.03.2.02.04 Evaluasi Kelurahan	10.500.000	7.500.000
7.01.05.2.01.04 Pembinaan Kerukunan Antarsuku dan Intrasuku, Umat Beragama, Ras, dan Golongan Lainnya Guna Mewujudkan Stabilitas Keamanan Lokal, Regional, dan Nasional	61.132.800	58.423.302
7.01.0.00.0.00.36.0000 Kecamatan Geragai		
7.01.01.2.02.01 Penyediaan Gaji dan Tunjangan ASN	2.286.057.479	2.150.037.082
7.01.02.2.03.01 Koordinasi/Sinergi dengan Perangkat Daerah dan/atau Instansi Vertikal yang terkait dalam Pemeliharaan Sarana dan Prasarana Pelayanan Umum	158.400.000	60.600.000
7.01.02.2.04.01 Pelaksanaan Urusan Pemerintahan yang terkait dengan Pelayanan Perizinan Non Usaha	11.199.582	3.100.000
7.01.05.2.01.04 Pembinaan Kerukunan Antarsuku dan Intrasuku, Umat Beragama, Ras, dan Golongan Lainnya Guna Mewujudkan Stabilitas Keamanan Lokal, Regional, dan Nasional	30.000.000	10.000.000
7.01.0.00.0.00.37.0000 Kecamatan Kuala Jambi		
7.01.01.2.02.01 Penyediaan Gaji dan Tunjangan ASN	1.595.744.494	1.250.300.000
7.01.01.2.05.02 Pengadaan Pakaian Dinas Beserta Atribut Kelengkapannya	22.384.000	20.038.000
7.01.02.2.03.01 Koordinasi/Sinergi dengan Perangkat Daerah dan/atau Instansi Vertikal yang terkait dalam Pemeliharaan Sarana dan Prasarana Pelayanan Umum	20.700.000	1.050.000

PERUBAHAN RKPD
KABUPATEN TANJUNG JABUNG TIMUR TAHUN 2022



ORGANISASI PERANGKAT DAERAH / SUB KEGIATAN	SEBELUM PERUBAHAN (Rp.)	SETELAH PERUBAHAN (Rp.)
7.01.0.00.0.00.38.0000 Kecamatan Dendang		
7.01.01.2.02.01 Penyediaan Gaji dan Tunjangan ASN	1.681.724.346	1.470.033.023
7.01.01.2.02.03 Pelaksanaan Penatausahaan dan Pengujian/Verifikasi Keuangan SKPD	302.290.000	283.040.000
7.01.01.2.07.11 Pengadaan Sarana dan Prasarana Pendukung Gedung Kantor atau Bangunan Lainnya	114.630.000	78.430.000
7.01.03.2.02.03 Pemberdayaan Masyarakat di Kelurahan	345.979.008	332.596.907
7.01.03.2.02.04 Evaluasi Kelurahan	25.000.000	10.000.000
7.01.0.00.0.00.39.0000 Kecamatan Berbak		
7.01.01.2.01.07 Evaluasi Kinerja Perangkat Daerah	35.000.000	30.000.000
7.01.01.2.02.03 Pelaksanaan Penatausahaan dan Pengujian/Verifikasi Keuangan SKPD	281.640.000	275.520.000
7.01.02.2.03.01 Koordinasi/Sinergi dengan Perangkat Daerah dan/atau Instansi Vertikal yang terkait dalam Pemeliharaan Sarana dan Prasarana Pelayanan Umum	81.048.000	46.048.000
7.01.02.2.04.01 Pelaksanaan Urusan Pemerintahan yang terkait dengan Pelayanan Perizinan Non Usaha	1.058.000	698.000
7.01.05.2.01.04 Pembinaan Kerukunan Antarsuku dan Intrasuku, Umat Beragama, Ras, dan Golongan Lainnya Guna Mewujudkan Stabilitas Keamanan Lokal, Regional, dan Nasional	28.825.000	16.815.000
7.01.06.2.01.09 Fasilitasi Sinkronisasi Perencanaan Pembangunan Daerah dengan Pembangunan Desa	10.000.000	5.000.000
7.01.06.2.01.18 Koordinasi Pelaksanaan Pembangunan Kawasan Perdesaan di Wilayah Kecamatan	10.000.000	5.000.000
7.01.0.00.0.00.40.0000 Kecamatan Rantau Rasau		
7.01.01.2.02.01 Penyediaan Gaji dan Tunjangan ASN	2.187.893.166	2.181.025.000
7.01.01.2.08.02 Penyediaan Jasa Komunikasi, Sumber Daya Air dan Listrik	20.400.000	16.800.000
7.01.02.2.03.01 Koordinasi/Sinergi dengan Perangkat Daerah dan/atau Instansi Vertikal yang terkait dalam Pemeliharaan Sarana dan Prasarana Pelayanan Umum	62.850.000	8.000.000
7.01.0.00.0.00.41.0000 Kecamatan Nipah Panjang		
7.01.01.2.02.01 Penyediaan Gaji dan Tunjangan ASN	3.935.332.261	3.726.743.430
7.01.01.2.02.03 Pelaksanaan Penatausahaan dan Pengujian/Verifikasi Keuangan SKPD	442.960.000	436.360.000
7.01.01.2.08.02 Penyediaan Jasa Komunikasi, Sumber Daya Air dan Listrik	24.000.000	20.400.000
7.01.02.2.03.01 Koordinasi/Sinergi dengan Perangkat Daerah dan/atau Instansi Vertikal yang terkait dalam Pemeliharaan Sarana dan Prasarana Pelayanan Umum	84.000.000	43.000.000
7.01.03.2.02.02 Pembangunan Sarana dan Prasarana Kelurahan	690.762.000	680.442.000
7.01.0.00.0.00.42.0000 Kecamatan Sadu		
7.01.01.2.02.01 Penyediaan Gaji dan Tunjangan ASN	1.768.870.589	1.252.188.944
7.01.02.2.03.01 Koordinasi/Sinergi dengan Perangkat Daerah dan/atau Instansi Vertikal yang terkait dalam Pemeliharaan Sarana dan Prasarana Pelayanan Umum	99.370.000	54.400.000
7.01.05.2.01.04 Pembinaan Kerukunan Antarsuku dan Intrasuku, Umat Beragama, Ras, dan Golongan Lainnya Guna Mewujudkan Stabilitas Keamanan Lokal, Regional, dan Nasional	47.062.500	35.030.000



ORGANISASI PERANGKAT DAERAH / SUB KEGIATAN	SEBELUM PERUBAHAN (Rp.)	SETELAH PERUBAHAN (Rp.)
8.01.0.00.0.00.43.0000 Badan Kesatuan Bangsa dan Politik		
8.01.01.2.08.02 Penyediaan Jasa Komunikasi, Sumber Daya Air dan Listrik	40.200.000	36.600.000
8.01.06.2.01.06 Pelaksanaan Forum Koordinasi Pimpinan Daerah Kabupaten/Kota	587.477.610	538.477.610

5.5 Pagu Indikatif Organisasi Perangkat Daerah Berdasarkan Program, Kegiatan dan Sub Kegiatan

Secara lengkap, uraian Program, Kegiatan dan Sub Kegiatan beserta pagu indikatif untuk setiap Organisasi Perangkat Daerah pada perubahan RKPD Tahun 2022 dapat terlihat pada tabel 5.5 berikut :

Tabel 5.5
Pagu Indikatif Organisasi Perangkat Daerah Berdasarkan Program, Kegiatan dan Sub Kegiatan
pada Perubahan RKPD Tahun 2022

Kode	Urusan/ Bidang Urusan/ Program/ Kegiatan/ Sub Kegiatan	Indikator Program/ Kegiatan/ Sub Kegiatan	Target Akhir Periode RPJMD	Realisasi Capaian RKPD Tahun 2020	Prakiraan Capaian Target RKPD Tahun 2021	Capaian Kinerja dan Kerangka Pendanaan						Kelompok Sasaran	Prakiraan Maju Rencana Tahun 2023		Perangkat Daerah Penanggung Jawab						
						Target 2022		Pagu Indikatif			Lokasi		Sumber Dana	Prioritas		Target	Pagu Indikatif				
						Semula	Menjadi	RKPD 2022	APBD 2022	RKPD 2022 Perubahan				Nasional				Daerah			
1						URUSAN PEMERINTAHAN WAJIB YANG BERKAITAN DENGAN PELAYANAN DASAR															
1	01							257,841,538,422	288,638,462,247	282,341,297,179				293,874,827,829							
1	01	01				PROGRAM PENUNJANG URUSAN PEMERINTAHAN DAERAH KABUPATEN/KOTA	Indeks Pelayanan Instansi	%	%	78 %	78 %	209,948,192,478	203,495,924,864	195,793,321,463		78 %	213,420,061,662				
1	01	01	2.01			Perencanaan, Penganggaran, dan Evaluasi Kinerja Perangkat Daerah	Meningkatkan Aksesibilitas Administrasi Perkantoran	Tahun	Tahun	1 Tahun	1 Tahun	173,766,240	173,765,964	163,640,964		1 Tahun	248,806,140				
1	01	01	2.01	01		Penyusunan Dokumen Perencanaan Perangkat Daerah	Tersedianya Dokumen Perencanaan			8 Dokumen	8 Dokumen	133,995,240	133,995,064	133,995,064	Kab. Tanjung Jabung Timur, Semua Kecamatan, Semua Kelurahan	PENDAPATAN ASLI DAERAH (PAD)	TANJUNG JABUNG TIMUR BERDAYA SAING dengan SDM yang cerdas, sehat, berkesetaraan gender, terkendali serta tenaga kerja yang berkualitas	0	8 Dokumen	156,940,140	Dinas Pendidikan
1	01	01	2.01	06		Koordinasi dan Penyusunan Laporan Capaian Kinerja dan Ikhtisar Realisasi Kinerja SKPD	Tersedianya Dokumen Laporan Capaian Kinerja SKPD			3 Dokumen	3 Dokumen	19,626,000	19,626,000	19,501,000	Kab. Tanjung Jabung Timur, Semua Kecamatan, Semua Kelurahan	PENDAPATAN ASLI DAERAH (PAD)	TANJUNG JABUNG TIMUR BERDAYA SAING dengan SDM yang cerdas, sehat, berkesetaraan gender, terkendali serta tenaga kerja yang berkualitas	0	3 Dokumen	25,036,000	Dinas Pendidikan
1	01	01	2.01	07		Evaluasi Kinerja Perangkat Daerah	Terlaksananya kordinasi antar instansi			1 Tahun	1 Tahun	20,145,000	20,144,900	10,144,900	Kab. Tanjung Jabung Timur, Semua Kecamatan, Semua Kelurahan	PENDAPATAN ASLI DAERAH (PAD)	TANJUNG JABUNG TIMUR BERDAYA SAING dengan SDM yang cerdas, sehat, berkesetaraan gender, terkendali serta tenaga kerja yang berkualitas	0	1 Tahun	66,830,000	Dinas Pendidikan
1	01	01	2.02			Administrasi Keuangan Perangkat Daerah	Meningkatkan Aksesibilitas Administrasi Perkantoran	Tahun	Tahun	1 Tahun	1 Tahun	208,583,830,416	202,312,331,278	194,568,181,477				1 Tahun	212,209,030,142		

**Rancangan Akhir Perubahan Rencana Kerja Pemerintah Daerah (RKPD)
Kabupaten Tanjung Jabung Timur
Tahun 2022**

Kode	Urusan/ Bidang Urusan/ Program/ Kegiatan/ Sub Kegiatan	Indikator Program/ Kegiatan/ Sub Kegiatan	Target Akhir Periode RPJMD	Realisasi Capaian RKPD Tahun 2020	Prakiraan Capaian Target RKPD Tahun 2021	Capaian Kinerja dan Kerangka Pendanaan							Kelompok Sasaran	Prakiraan Maju Rencana Tahun 2023		Perangkat Daerah Penanggung Jawab		
						Target 2022		Pagu Indikatif			Lokasi	Sumber Dana		Prioritas			Target	Pagu Indikatif
						Semula	Menjadi	RKPD 2022	APBD 2022	RKPD 2022 Perubahan				Nasional	Daerah			
1.01.01.2.02.01	Penyediaan Gaji dan Tunjangan ASN	Tersedianya Gaji dan Tunjangan ASN				1 Tahun	1 Tahun	207,412,030,616	201,029,431,478	193,286,821,677	Kab. Tanjung Jabung Timur, Semua Kecamatan, Semua Kelurahan	PENDAPATAN ASLI DAERAH (PAD)	TANJUNG JABUNG TIMUR BERDAYA SAING dengan SDM yang cerdas, sehat, berkesetaraan gender, terkendali serta tenaga kerja yang berkualitas	0	1 Tahun	211,112,030,342	Dinas Pendidikan	
1.01.01.2.02.03	Pelaksanaan Penatausahaan dan Pengujian/Verifikasi Keuangan SKPD	Tersedianya Jasa administrasi Keuangan				1 Tahun	1 Tahun	1,171,799,800	1,282,899,800	1,281,359,800	Kab. Tanjung Jabung Timur, Semua Kecamatan, Semua Kelurahan	PENDAPATAN ASLI DAERAH (PAD)	TANJUNG JABUNG TIMUR BERDAYA SAING dengan SDM yang cerdas, sehat, berkesetaraan gender, terkendali serta tenaga kerja yang berkualitas	0	1 Tahun	1,096,999,800	Dinas Pendidikan	
1.01.01.2.05	Administrasi Kepegawaian Perangkat Daerah	Meningkatkan Aksesibilitas Administrasi Perkantoran	Tahun		Tahun	1 Tahun	1 Tahun	62,500,000	62,500,000	72,500,000					1 Tahun	65,500,000		
1.01.01.2.05.02	Pengadaan Pakaian Dinas Beserta Atribut Kelengkapannya	Tersedianya Pakaian Dinas ASN dan PHTT				85 Stel	85 Stel	42,500,000	42,500,000	42,500,000	Kab. Tanjung Jabung Timur, Semua Kecamatan, Semua Kelurahan	PENDAPATAN ASLI DAERAH (PAD)	TANJUNG JABUNG TIMUR BERDAYA SAING dengan SDM yang cerdas, sehat, berkesetaraan gender, terkendali serta tenaga kerja yang berkualitas	0	85 Stel	42,500,000	Dinas Pendidikan	
1.01.01.2.05.09	Pendidikan dan Pelatihan Pegawai Berdasarkan Tugas dan Fungsi	Tersedianya Pendidikan dan Pelatihan Pegawai				8 Orang	8 Orang	20,000,000	20,000,000	30,000,000	Kab. Tanjung Jabung Timur, Semua Kecamatan, Semua Kelurahan	PENDAPATAN ASLI DAERAH (PAD)	TANJUNG JABUNG TIMUR BERDAYA SAING dengan SDM yang cerdas, sehat, berkesetaraan gender, terkendali serta tenaga kerja yang berkualitas	0	8 Orang	23,000,000	Dinas Pendidikan	
1.01.01.2.06	Administrasi Umum Perangkat Daerah	Meningkatkan Aksesibilitas Administrasi Perkantoran	Tahun		Tahun	1 Tahun	1 Tahun	233,184,581	233,184,381	224,855,781					1 Tahun	187,029,300		

**Rancangan Akhir Perubahan Rencana Kerja Pemerintah Daerah (RKPD)
Kabupaten Tanjung Jabung Timur
Tahun 2022**

Kode	Urusan/ Bidang Urusan/ Program/ Kegiatan/ Sub Kegiatan	Indikator Program/ Kegiatan/ Sub Kegiatan	Target Akhir Periode RPJMD	Realisasi Capaian RKPD Tahun 2020	Prakiraan Capaian Target RKPD Tahun 2021	Capaian Kinerja dan Kerangka Pendanaan							Kelompok Sasaran	Prakiraan Maju Rencana Tahun 2023		Perangkat Daerah Penanggung Jawab		
						Target 2022		Pagu Indikatif			Lokasi	Sumber Dana		Prioritas			Target	Pagu Indikatif
						Semula	Menjadi	RKPD 2022	APBD 2022	RKPD 2022 Perubahan				Nasional	Daerah			
1.01.01.2.06.01	Penyediaan Komponen Instalasi Listrik/Penerangan Bangunan Kantor	Tersedianya Komponen Instalasi Listrik				47 Buah	47 Buah	22,218,000	22,218,000	12,018,000	Kab. Tanjung Jabung Timur, Semua Kecamatan, Semua Kelurahan	PENDAPATAN ASLI DAERAH (PAD)	TANJUNG JABUNG TIMUR BERDAYA SAING dengan SDM yang cerdas, sehat, berkesetaraan gender, terkendali serta tenaga kerja yang berkualitas	0	47 Buah	0	Dinas Pendidikan	
1.01.01.2.06.02	Penyediaan Peralatan dan Perlengkapan Kantor	Tersedianya Pengadaan Peralatan dan perlengkapan Kantor				1 Tahun	1 Tahun	65,798,881	65,798,881	65,798,881	Kab. Tanjung Jabung Timur, Semua Kecamatan, Semua Kelurahan	PENDAPATAN ASLI DAERAH (PAD)	TANJUNG JABUNG TIMUR BERDAYA SAING dengan SDM yang cerdas, sehat, berkesetaraan gender, terkendali serta tenaga kerja yang berkualitas	0	1 Tahun	73,678,300	Dinas Pendidikan	
1.01.01.2.06.05	Penyediaan Barang Cetakan dan Penggandaan	Tersedianya Barang Cetak dan Pengadaan				1 Tahun	1 Tahun	14,727,700	14,727,700	16,267,300	Kab. Tanjung Jabung Timur, Semua Kecamatan, Semua Kelurahan	PENDAPATAN ASLI DAERAH (PAD)	TANJUNG JABUNG TIMUR BERDAYA SAING dengan SDM yang cerdas, sehat, berkesetaraan gender, terkendali serta tenaga kerja yang berkualitas	0	1 Tahun	14,267,000	Dinas Pendidikan	
1.01.01.2.06.06	Penyediaan Bahan Bacaan dan Peraturan Perundang- undangan	Terlaksananya bahan bacaan kantor				1 Tahun	1 Tahun	5,000,000	5,000,000	5,000,000	Kab. Tanjung Jabung Timur, Semua Kecamatan, Semua Kelurahan	PENDAPATAN ASLI DAERAH (PAD)	TANJUNG JABUNG TIMUR BERDAYA SAING dengan SDM yang cerdas, sehat, berkesetaraan gender, terkendali serta tenaga kerja yang berkualitas	0	1 Tahun	5,000,000	Dinas Pendidikan	
1.01.01.2.06.08	Fasilitasi Kunjungan Tamu	Tersedianya makan minum Tamu				1 Tahun	1 Tahun	45,000,000	45,000,000	45,000,000	Kab. Tanjung Jabung Timur, Semua Kecamatan, Semua Kelurahan	PENDAPATAN ASLI DAERAH (PAD)	TANJUNG JABUNG TIMUR BERDAYA SAING dengan SDM yang cerdas, sehat, berkesetaraan gender, terkendali serta tenaga kerja yang berkualitas	0	1 Tahun	51,234,000	Dinas Pendidikan	

**Rancangan Akhir Perubahan Rencana Kerja Pemerintah Daerah (RKPD)
Kabupaten Tanjung Jabung Timur
Tahun 2022**

Kode	Urusan/ Bidang Urusan/ Program/ Kegiatan/ Sub Kegiatan	Indikator Program/ Kegiatan/ Sub Kegiatan	Target Akhir Periode RPJMD	Realisasi Capaian RKPD Tahun 2020	Prakiraan Capaian Target RKPD Tahun 2021	Capaian Kinerja dan Kerangka Pendanaan							Kelompok Sasaran	Prakiraan Maju Rencana Tahun 2023		Perangkat Daerah Penanggung Jawab		
						Target 2022		Pagu Indikatif			Lokasi	Sumber Dana		Prioritas			Target	Pagu Indikatif
						Semula	Menjadi	RKPD 2022	APBD 2022	RKPD 2022 Perubahan				Nasional	Daerah			
1.01.01.2.06.09	Penyelenggaraan Rapat Koordinasi dan Konsultasi SKPD	Tersedianya Koordinasi dan Konsultasi antar SKPD				1 Tahun	1 Tahun	80,440,000	80,439,800	80,771,600	Kab. Tanjung Jabung Timur, Semua Kecamatan, Semua Kelurahan	PENDAPATAN ASLI DAERAH (PAD)	TANJUNG JABUNG TIMUR BERDAYA SAING dengan SDM yang cerdas, sehat, berkesetaraan gender, terkendali serta tenaga kerja yang berkualitas	0	1 Tahun	42,850,000	Dinas Pendidikan	
1.01.01.2.07	Pengadaan Barang Milik Daerah Penunjang Urusan Pemerintah Daerah	Meningkatkan Aksesibilitas Administrasi Perkantoran	Tahun		Tahun	1 Tahun	1 Tahun	179,833,241	186,333,241	216,333,241				0	1 Tahun	75,246,080		
1.01.01.2.07.06	Pengadaan Peralatan dan Mesin Lainnya	Tersedianya Pengadaan Peralatan dan Mesin				12 Buah	12 Buah	179,833,241	186,333,241	216,333,241	Kab. Tanjung Jabung Timur, Semua Kecamatan, Semua Kelurahan	PENDAPATAN ASLI DAERAH (PAD)	TANJUNG JABUNG TIMUR BERDAYA SAING dengan SDM yang cerdas, sehat, berkesetaraan gender, terkendali serta tenaga kerja yang berkualitas	0	12 Buah	75,246,080	Dinas Pendidikan	
1.01.01.2.08	Penyediaan Jasa Penunjang Urusan Pemerintahan Daerah	Meningkatkan Aksesibilitas Administrasi Perkantoran	Tahun		Tahun	1 Tahun	1 Tahun	112,050,000	112,050,000	112,050,000				0	1 Tahun	112,050,000		
1.01.01.2.08.01	Penyediaan Jasa Surat Menyurat	Tersedianya Penyediaan Perangko, Materai dan Benda Pos Lainnya				1 Tahun	1 Tahun	2,250,000	2,250,000	2,250,000	Kab. Tanjung Jabung Timur, Semua Kecamatan, Semua Kelurahan	PENDAPATAN ASLI DAERAH (PAD)	TANJUNG JABUNG TIMUR BERDAYA SAING dengan SDM yang cerdas, sehat, berkesetaraan gender, terkendali serta tenaga kerja yang berkualitas	0	1 Tahun	2,250,000	Dinas Pendidikan	
1.01.01.2.08.02	Penyediaan Jasa Komunikasi, Sumber Daya Air dan Listrik	Tersedianya Jaringan Komunikasi, Internet dan Listrik				1 Tahun	1 Tahun	109,800,000	109,800,000	109,800,000	Kab. Tanjung Jabung Timur, Semua Kecamatan, Semua Kelurahan	PENDAPATAN ASLI DAERAH (PAD)	TANJUNG JABUNG TIMUR BERDAYA SAING dengan SDM yang cerdas, sehat, berkesetaraan gender, terkendali serta tenaga kerja yang berkualitas	0	1 Tahun	109,800,000	Dinas Pendidikan	

**Rancangan Akhir Perubahan Rencana Kerja Pemerintah Daerah (RKPD)
Kabupaten Tanjung Jabung Timur
Tahun 2022**

Kode	Urusan/ Bidang Urusan/ Program/ Kegiatan/ Sub Kegiatan	Indikator Program/ Kegiatan/ Sub Kegiatan	Target Akhir Periode RPJMD	Realisasi Capaian RKPD Tahun 2020	Prakiraan Capaian Target RKPD Tahun 2021	Capaian Kinerja dan Kerangka Pendanaan						Kelompok Sasaran	Prakiraan Maju Rencana Tahun 2023		Perangkat Daerah Penanggung Jawab			
						Target 2022		Pagu Indikatif			Lokasi		Sumber Dana	Prioritas		Target	Pagu Indikatif	
						Semula	Menjadi	RKPD 2022	APBD 2022	RKPD 2022 Perubahan				Nasional				Daerah
1 01 01 2.09	Pemeliharaan Barang Milik Daerah Penunjang Urusan Pemerintahan Daerah	Meningkatkan Aksesibilitas Administrasi Perkantoran	tahun		tahun	1 tahun	1 tahun	603,028,000	415,760,000	435,760,000			1 tahun	522,400,000				
1 01 01 2.09 01	Penyediaan Jasa Pemeliharaan, Biaya Pemeliharaan dan Pajak Kendaraan Perorangan Dinas atau Kendaraan Dinas Jabatan	Tersedianya Jasa Pemeliharaan, Biaya Pemeliharaan dan Pajak Kendaraan Dinas Operasional atau Lapangan				1 Tahun	1 Tahun	108,900,000	108,900,000	108,900,000	Kab. Tanjung Jabung Timur, Semua Kecamatan, Semua Kelurahan	PENDAPATAN ASLI DAERAH (PAD)	TANJUNG JABUNG TIMUR BERDAYA SAING dengan SDM yang cerdas, sehat, berkesetaraan gender, terkendali serta tenaga kerja yang berkualitas	0	1 Tahun	112,400,000	Dinas Pendidikan	
1 01 01 2.09 06	Pemeliharaan Peralatan dan Mesin Lainnya	Terpeliharanya Peralatan Kantor				1 Tahun	1 Tahun	6,860,000	6,860,000	6,860,000	Kab. Tanjung Jabung Timur, Semua Kecamatan, Semua Kelurahan	PENDAPATAN ASLI DAERAH (PAD)	TANJUNG JABUNG TIMUR BERDAYA SAING dengan SDM yang cerdas, sehat, berkesetaraan gender, terkendali serta tenaga kerja yang berkualitas	0	1 Tahun	10,000,000	Dinas Pendidikan	
1 01 01 2.09 09	Pemeliharaan/Reha bilitasi Gedung Kantor dan Bangunan Lainnya	Terpeliharanya/Rehabilitasi Gedung Kantor				1 Tahun	1 Tahun	487,268,000	300,000,000	320,000,000	Kab. Tanjung Jabung Timur, Semua Kecamatan, Semua Kelurahan	PENDAPATAN ASLI DAERAH (PAD)	TANJUNG JABUNG TIMUR BERDAYA SAING dengan SDM yang cerdas, sehat, berkesetaraan gender, terkendali serta tenaga kerja yang berkualitas	0	1 Tahun	400,000,000	Dinas Pendidikan	
1 01 02	PROGRAM PENGELOLAAN PENDIDIKAN	Angka Harapan Lama Sekolah Angka Melek Huruf Angka rata-rata Lama Sekolah	% % %		% % %	12.6 % 99.27 % 6.70 %	12.6 % 99.27 % 6.70 %	47,002,494,885	84,622,018,324	85,926,282,707			12.6 % 99.27 % 6.70 %	79,309,990,108				
1 01 02 2.01	Pengelolaan Pendidikan Sekolah Dasar	Meningkatkan Mutu Pendidik dan Tenaga Kependidikan Serta Sarana dan Prasarana Sekolah	Tahun		Tahun	1 Tahun	1 Tahun	25,171,828,025	41,944,576,125	42,846,406,708			1 Tahun	38,422,161,025				

**Rancangan Akhir Perubahan Rencana Kerja Pemerintah Daerah (RKPD)
Kabupaten Tanjung Jabung Timur
Tahun 2022**

Kode	Urusan/ Bidang Urusan/ Program/ Kegiatan/ Sub Kegiatan	Indikator Program/ Kegiatan/ Sub Kegiatan	Target Akhir Periode RPJMD	Realisasi Capaian RKPD Tahun 2020	Prakiraan Capaian Target RKPD Tahun 2021	Capaian Kinerja dan Kerangka Pendanaan								Kelompok Sasaran	Prakiraan Maju Rencana Tahun 2023		Perangkat Daerah Penanggung Jawab	
						Target 2022		Pagu Indikatif			Lokasi	Sumber Dana	Prioritas		Target	Pagu Indikatif		
						Semula	Menjadi	RKPD 2022	APBD 2022	RKPD 2022 Perubahan			Nasional					Daerah
1.01.02.2.01.03	Pembangunan Ruang Guru/Kepala Sekolah/TU	Tersedianya Gedung yang Layak					4 Ruang	0	850,000,000	841,850,000	Kab. Tanjung Jabung Timur, Semua Kecamatan, Semua Kelurahan	Dana Transfer Khusus - Dana Alokasi Khusus Fisik	TANJUNG JABUNG TIMUR BERDAYA SAING dengan SDM yang cerdas, sehat, berkesetaraan gender, terkendali serta tenaga kerja yang berkualitas	Meningkatkan Akses dan Mutu Pendidikan dasar	4 Ruang	850,000,000	Dinas Pendidikan	
1.01.02.2.01.04	Pembangunan Ruang Unit Kesehatan Sekolah	Tersedia Ruang UKS					2 Ruang	0	200,000,000	202,907,200	Kab. Tanjung Jabung Timur, Semua Kecamatan, Semua Kelurahan	Dana Transfer Khusus - Dana Alokasi Khusus Fisik	TANJUNG JABUNG TIMUR BERDAYA SAING dengan SDM yang cerdas, sehat, berkesetaraan gender, terkendali serta tenaga kerja yang berkualitas	Meningkatkan Akses dan Mutu Pendidikan dasar	2 Ruang	200,000,000	Dinas Pendidikan	
1.01.02.2.01.05	Pembangunan Perpustakaan Sekolah	Tersedianya Ruang Perpustakaan					3 Ruang	0	650,000,000	633,025,000	Kab. Tanjung Jabung Timur, Semua Kecamatan, Semua Kelurahan	Dana Transfer Khusus - Dana Alokasi Khusus Fisik	TANJUNG JABUNG TIMUR BERDAYA SAING dengan SDM yang cerdas, sehat, berkesetaraan gender, terkendali serta tenaga kerja yang berkualitas	Meningkatkan Akses dan Mutu Pendidikan dasar	3 Ruang	650,000,000	Dinas Pendidikan	
1.01.02.2.01.06	Pembangunan Sarana, Prasarana dan Utilitas Sekolah	Tersedianya Sarana, Prasarana dan Utilitas Sekolah					1 Ruang	0	130,000,000	130,000,000	Kab. Tanjung Jabung Timur, Semua Kecamatan, Semua Kelurahan	Dana Transfer Khusus - Dana Alokasi Khusus Fisik	TANJUNG JABUNG TIMUR BERDAYA SAING dengan SDM yang cerdas, sehat, berkesetaraan gender, terkendali serta tenaga kerja yang berkualitas	Meningkatkan Akses dan Mutu Pendidikan dasar	1 Ruang	130,000,000	Dinas Pendidikan	

**Rancangan Akhir Perubahan Rencana Kerja Pemerintah Daerah (RKPD)
Kabupaten Tanjung Jabung Timur
Tahun 2022**

Kode	Urusan/ Bidang Urusan/ Program/ Kegiatan/ Sub Kegiatan	Indikator Program/ Kegiatan/ Sub Kegiatan	Target Akhir Periode RPJMD	Realisasi Capaian RKPD Tahun 2020	Prakiraan Capaian Target RKPD Tahun 2021	Capaian Kinerja dan Kerangka Pendanaan							Kelompok Sasaran	Prakiraan Maju Rencana Tahun 2023		Perangkat Daerah Penanggung Jawab		
						Target 2022		Pagu Indikatif			Lokasi	Sumber Dana		Prioritas			Target	Pagu Indikatif
						Semula	Menjadi	RKPD 2022	APBD 2022	RKPD 2022 Perubahan				Nasional	Daerah			
1.01.02.2.01.08	Rehabilitasi Sedang/Berat Ruang Kelas	Terehabnya Ruang Kelas					31 Ruang	0	5,180,000,000	5,289,300,186	Kab. Tanjung Jabung Timur, Semua Kecamatan, Semua Kelurahan	Dana Transfer Khusus - Dana Alokasi Khusus Fisik	TANJUNG JABUNG TIMUR BERDAYA SAING dengan SDM yang cerdas, sehat, berkesetaraan gender, terkendali serta tenaga kerja yang berkualitas	Meningkatk an Akses dan Mutu Pendidikan dasar	31 Ruang	5,180,000,000	Dinas Pendidikan	
1.01.02.2.01.09	Rehabilitasi Sedang/Berat Ruang Guru/Kepala Sekolah/TU	Terehabnya Ruang Guru/Kepala Sekolah/TU					6 Ruang	0	1,074,783,000	1,067,908,000	Kab. Tanjung Jabung Timur, Semua Kecamatan, Semua Kelurahan	Dana Transfer Khusus - Dana Alokasi Khusus Fisik	TANJUNG JABUNG TIMUR BERDAYA SAING dengan SDM yang cerdas, sehat, berkesetaraan gender, terkendali serta tenaga kerja yang berkualitas	Meningkatk an Akses dan Mutu Pendidikan dasar	6 Ruang	1,074,783,000	Dinas Pendidikan	
1.01.02.2.01.11	Rehabilitasi Sedang/Berat Perpustakaan Sekolah	Terehabnya Perpustakaan Sekolah					4 Ruang	0	890,000,000	905,980,000	Kab. Tanjung Jabung Timur, Semua Kecamatan, Semua Kelurahan	Dana Transfer Khusus - Dana Alokasi Khusus Fisik	TANJUNG JABUNG TIMUR BERDAYA SAING dengan SDM yang cerdas, sehat, berkesetaraan gender, terkendali serta tenaga kerja yang berkualitas	Meningkatk an Akses dan Mutu Pendidikan dasar	4 Ruang	890,000,000	Dinas Pendidikan	
1.01.02.2.01.12	Rehabilitasi Sedang/Berat Sarana, Prasarana dan Utilitas Sekolah	Terehabnya Sarana, Prasarana dan Utilitas Sekolah					4 Ruang	0	60,000,000	60,000,000	Kab. Tanjung Jabung Timur, Semua Kecamatan, Semua Kelurahan	Dana Transfer Khusus - Dana Alokasi Khusus Fisik	TANJUNG JABUNG TIMUR BERDAYA SAING dengan SDM yang cerdas, sehat, berkesetaraan gender, terkendali serta tenaga kerja yang berkualitas	Meningkatk an Akses dan Mutu Pendidikan dasar	4 Ruang	60,000,000	Dinas Pendidikan	
1.01.02.2.01.14	Pengadaan Mebel Sekolah	Tersedianya Sarana Belajar Siswa				12 Paket	12 Paket	396,000,000	396,000,000	1,078,357,800	Kab. Tanjung Jabung Timur, Semua Kecamatan, Semua Kelurahan	Dana Transfer Khusus - Dana Alokasi Khusus Fisik	TANJUNG JABUNG TIMUR BERDAYA SAING dengan SDM yang cerdas, sehat, berkesetaraan gender, terkendali serta tenaga kerja yang berkualitas	Meningkatk an Akses dan Mutu Pendidikan dasar	12 Paket	396,000,000	Dinas Pendidikan	

**Rancangan Akhir Perubahan Rencana Kerja Pemerintah Daerah (RKPD)
Kabupaten Tanjung Jabung Timur
Tahun 2022**

Kode	Urusan/ Bidang Urusan/ Program/ Kegiatan/ Sub Kegiatan	Indikator Program/ Kegiatan/ Sub Kegiatan	Target Akhir Periode RPJMD	Realisasi Capaian RKPD Tahun 2020	Prakiraan Capaian Target RKPD Tahun 2021	Capaian Kinerja dan Kerangka Pendanaan							Kelompok Sasaran	Prakiraan Maju Rencana Tahun 2023		Perangkat Daerah Penanggung Jawab		
						Target 2022		Pagu Indikatif			Lokasi	Sumber Dana		Prioritas			Target	Pagu Indikatif
						Semula	Menjadi	RKPD 2022	APBD 2022	RKPD 2022 Perubahan				Nasional	Daerah			
1.01.02.2.01.22	Pengadaan Alat Praktik dan Peraga Siswa	Tersedianya Alat Praktik dan Peraga Siswa					21 Paket	0	2,065,000,000	2,065,000,000	Kab. Tanjung Jabung Timur, Semua Kecamatan, Semua Kelurahan	DAK Fisik - Bidang Pendidikan - Reguler - SD	TANJUNG JABUNG TIMUR BERDAYA SAING dengan SDM yang cerdas, sehat, berkesetaraan gender, terkendali serta tenaga kerja yang berkualitas	Meningkatk an Akses dan Mutu Pendidikan dasar	21 Paket	2,065,000,000	Dinas Pendidikan	
1.01.02.2.01.23	Penyelenggaraan Proses Belajar dan Ujian bagi Peserta Didik	Meningkatnya Mutu siswa Sekolah Dasar				1 Tahun	1 Tahun	213,005,795	213,005,795	213,005,795	Kab. Tanjung Jabung Timur, Semua Kecamatan, Semua Kelurahan	PENDAPATAN ASLI DAERAH (PAD)	TANJUNG JABUNG TIMUR BERDAYA SAING dengan SDM yang cerdas, sehat, berkesetaraan gender, terkendali serta tenaga kerja yang berkualitas	Meningkatk an Akses dan Mutu Pendidikan dasar	1 Tahun	213,005,795	Dinas Pendidikan	
1.01.02.2.01.24	Penyiapan dan Tindak Lanjut Evaluasi Satuan Pendidikan Dasar	Terpantaunya Proses Belajar Mengajar Siswa				1 Tahun	1 Tahun	68,220,000	68,220,000	196,274,963	Kab. Tanjung Jabung Timur, Semua Kecamatan, Semua Kelurahan	Dana Transfer Khusus - Dana Alokasi Khusus Fisik	TANJUNG JABUNG TIMUR BERDAYA SAING dengan SDM yang cerdas, sehat, berkesetaraan gender, terkendali serta tenaga kerja yang berkualitas	Meningkatk an Akses dan Mutu Pendidikan dasar	1 Tahun	68,220,000	Dinas Pendidikan	
1.01.02.2.01.25	Pembinaan Minat, Bakat dan Kreativitas Siswa	Terbinanya Prestasi Olah raga dan seni Satuan Pendidik Sekolah Dasar				1 Tahun	1 Tahun	292,737,200	292,737,300	257,537,300	Kab. Tanjung Jabung Timur, Semua Kecamatan, Semua Kelurahan	PENDAPATAN ASLI DAERAH (PAD)	TANJUNG JABUNG TIMUR BERDAYA SAING dengan SDM yang cerdas, sehat, berkesetaraan gender, terkendali serta tenaga kerja yang berkualitas	Meningkatk an Akses dan Mutu Pendidikan dasar	1 Tahun	292,737,200	Dinas Pendidikan	

**Rancangan Akhir Perubahan Rencana Kerja Pemerintah Daerah (RKPD)
Kabupaten Tanjung Jabung Timur
Tahun 2022**

Kode	Urusan/ Bidang Urusan/ Program/ Kegiatan/ Sub Kegiatan	Indikator Program/ Kegiatan/ Sub Kegiatan	Target Akhir Periode RPJMD	Realisasi Capaian RKPD Tahun 2020	Prakiraan Capaian Target RKPD Tahun 2021	Capaian Kinerja dan Kerangka Pendanaan							Kelompok Sasaran	Prakiraan Maju Rencana Tahun 2023		Perangkat Daerah Penanggung Jawab		
						Target 2022		Pagu Indikatif			Lokasi	Sumber Dana		Prioritas			Target	Pagu Indikatif
						Semula	Menjadi	RKPD 2022	APBD 2022	RKPD 2022 Perubahan				Nasional	Daerah			
1.01.02.2.01.26	Penyediaan Pendidik dan Tenaga Kependidikan bagi Satuan Pendidikan Sekolah Dasar	Tersedianya Tenaga Pendidik dan Tenaga Kependidikan Sekolah Dasar				1 Tahun	1 Tahun	3,033,500,000	3,465,800,000	3,410,800,000	Kab. Tanjung Jabung Timur, Semua Kecamatan, Semua Kelurahan	PENDAPATAN ASLI DAERAH (PAD) PENDAPATAN ASLI DAERAH (PAD)	TANJUNG JABUNG TIMUR BERDAYA SAING dengan SDM yang cerdas, sehat, berkesetaraan gender, terkendali serta tenaga kerja yang berkualitas	Meningkatkan Akses dan Mutu Pendidikan dasar	1 Tahun	3,034,050,000	Dinas Pendidikan	
1.01.02.2.01.28	Pembinaan Kelembagaan dan Manajemen Sekolah	Tertatanya Lembaga dan manajemen Sekolah Dasar				1 Tahun	1 Tahun	50,000,030	50,000,030	50,000,030	Kab. Tanjung Jabung Timur, Semua Kecamatan, Semua Kelurahan	PENDAPATAN ASLI DAERAH (PAD)	TANJUNG JABUNG TIMUR BERDAYA SAING dengan SDM yang cerdas, sehat, berkesetaraan gender, terkendali serta tenaga kerja yang berkualitas	Meningkatkan Akses dan Mutu Pendidikan dasar	1 Tahun	50,000,030	Dinas Pendidikan	
1.01.02.2.01.29	Pengelolaan Dana BOS Sekolah Dasar	Tersedianya Dana Operasional Sekolah				1 Tahun	1 Tahun	21,118,365,000	24,209,030,000	24,209,030,000	Kab. Tanjung Jabung Timur, Semua Kecamatan, Semua Kelurahan	PENDAPATAN ASLI DAERAH (PAD)	TANJUNG JABUNG TIMUR BERDAYA SAING dengan SDM yang cerdas, sehat, berkesetaraan gender, terkendali serta tenaga kerja yang berkualitas	Meningkatkan Akses dan Mutu Pendidikan dasar	1 Tahun	21,118,365,000	Dinas Pendidikan	
1.01.02.2.01.31	Pembangunan Laboratorium Sekolah Dasar	Tersedianya Laboratorium Sekolah					10 Ruang	0	2,150,000,000	2,235,430,434	Kab. Tanjung Jabung Timur, Semua Kecamatan, Semua Kelurahan	Dana Transfer Khusus - Dana Alokasi Khusus Fisik	TANJUNG JABUNG TIMUR BERDAYA SAING dengan SDM yang cerdas, sehat, berkesetaraan gender, terkendali serta tenaga kerja yang berkualitas	Meningkatkan Akses dan Mutu Pendidikan dasar	10 Ruang	2,150,000,000	Dinas Pendidikan	

**Rancangan Akhir Perubahan Rencana Kerja Pemerintah Daerah (RKPD)
Kabupaten Tanjung Jabung Timur
Tahun 2022**

Kode	Urusan/ Bidang Urusan/ Program/ Kegiatan/ Sub Kegiatan	Indikator Program/ Kegiatan/ Sub Kegiatan	Target Akhir Periode RPJMD	Realisasi Capaian RKPD Tahun 2020	Prakiraan Capaian Target RKPD Tahun 2021	Capaian Kinerja dan Kerangka Pendanaan							Kelompok Sasaran	Prakiraan Maju Rencana Tahun 2023		Perangkat Daerah Penanggung Jawab		
						Target 2022		Pagu Indikatif			Lokasi	Sumber Dana		Prioritas			Target	Pagu Indikatif
						Semula	Menjadi	RKPD 2022	APBD 2022	RKPD 2022 Perubahan				Nasional	Daerah			
1 01 02 2.02	Pengelolaan Pendidikan Sekolah Menengah Pertama	Meningkatkan Mutu Pendidik dan Tenaga Kependidikan Serta Sarana dan Prasarana Sekolah	Tahun		Tahun	1 Tahun	1 Tahun	12,093,146,584	32,410,256,982	32,792,669,732				1 Tahun	30,706,525,229			
1 01 02 2.02 03	Pembangunan Ruang Guru/Kepala Sekolah/TU	Tersedianya Gedung yang Layak					3 Ruang	0	693,607,000	657,042,000	Kab. Tanjung Jabung Timur, Semua Kecamatan, Semua Kelurahan	DAK Fisik - Bidang Pendidikan - Reguler - SMP	TANJUNG JABUNG TIMUR BERDAYA SAING dengan SDM yang cerdas, sehat, berkesetaraan gender, terkendali serta tenaga kerja yang berkualitas	Meningkatkan Akses dan Mutu Pendidikan dasar	3 Ruang	0	Dinas Pendidikan	
1 01 02 2.02 04	Pembangunan Ruang Unit Kesehatan Sekolah	Tersedianya Ruang UKS					2 Ruang	0	386,607,003	377,607,003	Kab. Tanjung Jabung Timur, Semua Kecamatan, Semua Kelurahan	DAK Fisik - Bidang Pendidikan - Reguler - SMP	TANJUNG JABUNG TIMUR BERDAYA SAING dengan SDM yang cerdas, sehat, berkesetaraan gender, terkendali serta tenaga kerja yang berkualitas	Meningkatkan Akses dan Mutu Pendidikan dasar	2 Ruang	386,607,003	Dinas Pendidikan	
1 01 02 2.02 06	Pembangunan Laboratorium	Tersedianya Laboratorium Sekolah					5 Ruang	0	2,315,316,000	2,141,311,000	Kab. Tanjung Jabung Timur, Semua Kecamatan, Semua Kelurahan	DAK Fisik - Bidang Pendidikan - Reguler - SMP	TANJUNG JABUNG TIMUR BERDAYA SAING dengan SDM yang cerdas, sehat, berkesetaraan gender, terkendali serta tenaga kerja yang berkualitas	Meningkatkan Akses dan Mutu Pendidikan dasar	5 Ruang	2,315,316,000	Dinas Pendidikan	
1 01 02 2.02 12	Pembangunan Sarana, Prasarana dan Utilitas Sekolah	Tersedianya Sarana dan Prasarana Sekolah					1 Paket	0	0	118,608,000	Kab. Tanjung Jabung Timur, Semua Kecamatan, Semua Kelurahan	PENDAPATAN ASLI DAERAH (PAD)	TANJUNG JABUNG TIMUR TERKONEKSI dengan infrastruktur yang mampu menunjang sektor pertanian, perikanan, pendidikan, kesehatan, industri, pasar serta destinasi wisata;	Meningkatkan Akses dan Mutu Pendidikan dasar	1 Paket	350,000,000	Dinas Pendidikan	

**Rancangan Akhir Perubahan Rencana Kerja Pemerintah Daerah (RKPD)
Kabupaten Tanjung Jabung Timur
Tahun 2022**

Kode	Urusan/ Bidang Urusan/ Program/ Kegiatan/ Sub Kegiatan	Indikator Program/ Kegiatan/ Sub Kegiatan	Target Akhir Periode RPJMD	Realisasi Capaian RKPD Tahun 2020	Prakiraan Capaian Target RKPD Tahun 2021	Capaian Kinerja dan Kerangka Pendanaan							Kelompok Sasaran	Prakiraan Maju Rencana Tahun 2023		Perangkat Daerah Penanggung Jawab		
						Target 2022		Pagu Indikatif			Lokasi	Sumber Dana		Prioritas			Target	Pagu Indikatif
						Semula	Menjadi	RKPD 2022	APBD 2022	RKPD 2022 Perubahan				Nasional	Daerah			
1.01.02.2.02.13	Rehabilitasi Sedang/Berat Gedung Sekolah	Terehabnya Gedung Sekolah					51 Ruang	0	15,211,020,737	14,526,015,737	Kab. Tanjung Jabung Timur, Semua Kecamatan, Semua Kelurahan	DAK Fisik - Bidang Pendidikan - Reguler - SMP	TANJUNG JABUNG TIMUR BERDAYA SAING dengan SDM yang cerdas, sehat, berkesetaraan gender, terkendali serta tenaga kerja yang berkualitas TANJUNG JABUNG TIMUR BERDAYA SAING dengan SDM yang cerdas, sehat, berkesetaraan gender, terkendali serta tenaga kerja yang berkualitas	Meningkatk an Akses dan Mutu Pendidikan dasar	51 Ruang	14,208,185,447	Dinas Pendidikan	
1.01.02.2.02.25	Pengadaan Mebel Sekolah	Tersedianya Sarana Belajar Siswa				14 Paket	14 Paket	451,140,000	451,139,900	1,498,914,800	Kab. Tanjung Jabung Timur, Semua Kecamatan, Semua Kelurahan	Dana Transfer Khusus - Dana Alokasi Khusus Fisik	TANJUNG JABUNG TIMUR BERDAYA SAING dengan SDM yang cerdas, sehat, berkesetaraan gender, terkendali serta tenaga kerja yang berkualitas	Meningkatk an Akses dan Mutu Pendidikan dasar	14 Paket	451,139,900	Dinas Pendidikan	
1.01.02.2.02.27	Pengadaan Perlengkapan Sekolah	Tersedianya Perlengkapan Sekolah					36 Paket	0	1,320,960,000	1,320,960,000	Kab. Tanjung Jabung Timur, Semua Kecamatan, Semua Kelurahan	Dana Transfer Khusus - Dana Alokasi Khusus Fisik	TANJUNG JABUNG TIMUR BERDAYA SAING dengan SDM yang cerdas, sehat, berkesetaraan gender, terkendali serta tenaga kerja yang berkualitas	Meningkatk an Akses dan Mutu Pendidikan dasar	36 Paket	1,320,960,000	Dinas Pendidikan	
1.01.02.2.02.36	Penyelenggaraan Proses Belajar dan Ujian bagi Peserta Didik	Meningkatnya Mutu siswa Sekolah Menengah				1 Tahun	1 Tahun	187,849,469	187,849,456	187,849,456	Kab. Tanjung Jabung Timur, Semua Kecamatan, Semua Kelurahan	PENDAPATAN ASLI DAERAH (PAD)	TANJUNG JABUNG TIMUR BERDAYA SAING dengan SDM yang cerdas, sehat, berkesetaraan gender, terkendali serta tenaga kerja yang berkualitas	Meningkatk an Akses dan Mutu Pendidikan dasar	1 Tahun	187,849,764	Dinas Pendidikan	

**Rancangan Akhir Perubahan Rencana Kerja Pemerintah Daerah (RKPD)
Kabupaten Tanjung Jabung Timur
Tahun 2022**

Kode	Urusan/ Bidang Urusan/ Program/ Kegiatan/ Sub Kegiatan	Indikator Program/ Kegiatan/ Sub Kegiatan	Target Akhir Periode RPJMD	Realisasi Capaian RKPD Tahun 2020	Prakiraan Capaian Target RKPD Tahun 2021	Capaian Kinerja dan Kerangka Pendanaan							Kelompok Sasaran	Prakiraan Maju Rencana Tahun 2023		Perangkat Daerah Penanggung Jawab		
						Target 2022		Pagu Indikatif			Lokasi	Sumber Dana		Prioritas			Target	Pagu Indikatif
						Semula	Menjadi	RKPD 2022	APBD 2022	RKPD 2022 Perubahan				Nasional	Daerah			
1.01.02.2.02.37	Penyiapan dan Tindak Lanjut Evaluasi Satuan Pendidikan Sekolah Menengah Pertama	Terlaksananya Evaluasi Satuan Pendidik Sekolah Menengah Pertama				1 Tahun	1 Tahun	326,534,797	586,534,697	623,134,597	Kab. Tanjung Jabung Timur, Semua Kecamatan, Semua Kelurahan	PENDAPATAN ASLI DAERAH (PAD)	TANJUNG JABUNG TIMUR BERDAYA SAING dengan SDM yang cerdas, sehat, berkesetaraan gender, terkendali serta tenaga kerja yang berkualitas	Meningkatkan Akses dan Mutu Pendidikan dasar	1 Tahun	361,194,797	Dinas Pendidikan	
1.01.02.2.02.38	Pembinaan Minat, Bakat dan Kreativitas Siswa	Terbinanya Prestasi Olah raga dan seni Satuan Pendidik Sekolah Menengah Pertama				5 Kegiatan	5 Kegiatan	389,482,384	389,482,255	322,882,255	Kab. Tanjung Jabung Timur, Semua Kecamatan, Semua Kelurahan	PENDAPATAN ASLI DAERAH (PAD)	TANJUNG JABUNG TIMUR BERDAYA SAING dengan SDM yang cerdas, sehat, berkesetaraan gender, terkendali serta tenaga kerja yang berkualitas	Meningkatkan Akses dan Mutu Pendidikan dasar	5 Kegiatan	389,382,384	Dinas Pendidikan	
1.01.02.2.02.39	Penyediaan Pendidik dan Tenaga Kependidikan bagi Satuan Pendidikan Sekolah Menengah Pertama	Tersedianya Tenaga Pendidik dan Tenaga Kependidikan Sekolah Menengah Pertama				1 Tahun	1 Tahun	2,747,850,000	2,747,850,000	2,748,454,800	Kab. Tanjung Jabung Timur, Semua Kecamatan, Semua Kelurahan	PENDAPATAN ASLI DAERAH (PAD)	TANJUNG JABUNG TIMUR BERDAYA SAING dengan SDM yang cerdas, sehat, berkesetaraan gender, terkendali serta tenaga kerja yang berkualitas	Meningkatkan Akses dan Mutu Pendidikan dasar	1 Tahun	2,745,600,000	Dinas Pendidikan	
1.01.02.2.02.41	Pembinaan Kelembagaan dan Manajemen Sekolah	Tertatanya Lembaga dan manajemen Sekolah Menengah Pertama				1 Tahun	1 Tahun	123,089,934	123,089,934	273,090,084	Kab. Tanjung Jabung Timur, Semua Kecamatan, Semua Kelurahan	PENDAPATAN ASLI DAERAH (PAD)	TANJUNG JABUNG TIMUR BERDAYA SAING dengan SDM yang cerdas, sehat, berkesetaraan gender, terkendali serta tenaga kerja yang berkualitas	Meningkatkan Akses dan Mutu Pendidikan dasar	1 Tahun	123,089,934	Dinas Pendidikan	
1.01.02.2.02.42	Pengelolaan Dana BOS Sekolah Menengah Pertama	Tersedianya Dana Operasional Sekolah				1 Tahun	1 Tahun	7,867,200,000	7,996,800,000	7,996,800,000	Kab. Tanjung Jabung Timur, Semua Kecamatan, Semua Kelurahan	PENDAPATAN ASLI DAERAH (PAD)	TANJUNG JABUNG TIMUR BERDAYA SAING dengan SDM yang cerdas, sehat, berkesetaraan gender, terkendali serta tenaga kerja yang berkualitas	Meningkatkan Akses dan Mutu Pendidikan dasar	1 Tahun	7,867,200,000	Dinas Pendidikan	

**Rancangan Akhir Perubahan Rencana Kerja Pemerintah Daerah (RKPD)
Kabupaten Tanjung Jabung Timur
Tahun 2022**

Kode	Urusan/ Bidang Urusan/ Program/ Kegiatan/ Sub Kegiatan	Indikator Program/ Kegiatan/ Sub Kegiatan	Target Akhir Periode RPJMD	Realisasi Capaian RKPD Tahun 2020	Prakiraan Capaian Target RKPD Tahun 2021	Capaian Kinerja dan Kerangka Pendanaan						Kelompok Sasaran	Prakiraan Maju Rencana Tahun 2023		Perangkat Daerah Penanggung Jawab			
						Target 2022		Pagu Indikatif			Lokasi		Sumber Dana	Prioritas		Target	Pagu Indikatif	
						Semula	Menjadi	RKPD 2022	APBD 2022	RKPD 2022 Perubahan				Nasional				Daerah
1 01 02 2.03	Pengelolaan Pendidikan Anak Usia Dini (PAUD)	Meningkatkan Mutu Pendidik dan Tenaga Kependidikan	Tahun		Tahun	1 Tahun	1 Tahun	7,503,065,830	8,203,340,771	8,223,361,821			1 Tahun	7,933,771,908				
1 01 02 2.03 01	Pembangunan Gedung/Ruang Kelas/Ruang Guru PAUD	Tersedianya Gedung yang Layak				2 Ruang	2 Ruang	0	179,567,500	192,046,927	Kab. Tanjung Jabung Timur, Semua Kecamatan, Semua Kelurahan	Dana Transfer Khusus - Dana Alokasi Khusus Fisik	TANJUNG JABUNG TIMUR BERDAYA SAING dengan SDM yang cerdas, sehat, berkesetaraan gender, terkendali serta tenaga kerja yang berkualitas	0	2 Ruang	199,588,550	Dinas Pendidikan	
1 01 02 2.03 02	Pembangunan Sarana, Prasarana dan Utilitas PAUD	Tersedianya Sarana, Prasarana dan Utilitas Sekolah					1 Ruang	0	150,832,450	158,374,073	Kab. Tanjung Jabung Timur, Semua Kecamatan, Semua Kelurahan	Dana Transfer Khusus - Dana Alokasi Khusus Fisik	TANJUNG JABUNG TIMUR BERDAYA SAING dengan SDM yang cerdas, sehat, berkesetaraan gender, terkendali serta tenaga kerja yang berkualitas	0	1 Ruang	150,832,450	Dinas Pendidikan	
1 01 02 2.03 12	Pengadaan Alat Praktik dan Peraga Siswa PAUD	Tersedianya Alat Praktik dan Peraga Siswa					2 Paket	0	50,000,000	50,000,000	Kab. Tanjung Jabung Timur, Semua Kecamatan, Semua Kelurahan	Dana Transfer Khusus - Dana Alokasi Khusus Fisik	TANJUNG JABUNG TIMUR BERDAYA SAING dengan SDM yang cerdas, sehat, berkesetaraan gender, terkendali serta tenaga kerja yang berkualitas	0	2 Paket	50,000,000	Dinas Pendidikan	
1 01 02 2.03 13	Penyelenggaraan Proses Belajar PAUD	Terlaksananya Kegiatan Proses Belajar PAUD				1 Tahun	1 Tahun	109,314,967	76,319,858	76,319,858	Kab. Tanjung Jabung Timur, Semua Kecamatan, Semua Kelurahan	PENDAPATAN ASLI DAERAH (PAD)	TANJUNG JABUNG TIMUR BERDAYA SAING dengan SDM yang cerdas, sehat, berkesetaraan gender, terkendali serta tenaga kerja yang berkualitas	0	1 Tahun	100,000,000	Dinas Pendidikan	

**Rancangan Akhir Perubahan Rencana Kerja Pemerintah Daerah (RKPD)
Kabupaten Tanjung Jabung Timur
Tahun 2022**

Kode	Urusan/ Bidang Urusan/ Program/ Kegiatan/ Sub Kegiatan	Indikator Program/ Kegiatan/ Sub Kegiatan	Target Akhir Periode RPJMD	Realisasi Capaian RKPD Tahun 2020	Prakiraan Capaian Target RKPD Tahun 2021	Capaian Kinerja dan Kerangka Pendanaan							Kelompok Sasaran	Prakiraan Maju Rencana Tahun 2023		Perangkat Daerah Penanggung Jawab		
						Target 2022		Pagu Indikatif			Lokasi	Sumber Dana		Prioritas			Target	Pagu Indikatif
						Semula	Menjadi	RKPD 2022	APBD 2022	RKPD 2022 Perubahan				Nasional	Daerah			
1 01 02 2.03 15	Penyediaan Pendidik dan Tenaga Kependidikan bagi Satuan PAUD	Terpenuhinya Tenaga Pendidik dan Kependidikan PAUD				1 Tahun	1 Tahun	2,228,549,800	2,267,400,000	2,267,400,000	Kab. Tanjung Jabung Timur, Semua Kecamatan, Semua Kelurahan	PENDAPATAN ASLI DAERAH (PAD)	TANJUNG JABUNG TIMUR BERDAYA SAING dengan SDM yang cerdas, sehat, berkesetaraan gender, terkendali serta tenaga kerja yang berkualitas	0	1 Tahun	2,268,149,800	Dinas Pendidikan	
1 01 02 2.03 17	Pembinaan Kelembagaan dan Manajemen PAUD	Terbinanya Lembaga dan Manajemen PAUD				1 Kegiatan	1 Kegiatan	143,111,063	143,110,963	143,110,963	Kab. Tanjung Jabung Timur, Semua Kecamatan, Semua Kelurahan	PENDAPATAN ASLI DAERAH (PAD)	TANJUNG JABUNG TIMUR BERDAYA SAING dengan SDM yang cerdas, sehat, berkesetaraan gender, terkendali serta tenaga kerja yang berkualitas	0	1 Kegiatan	143,111,108	Dinas Pendidikan	
1 01 02 2.03 18	Pengelolaan Dana BOP PAUD	Tersedianya Operasional PAUD				1 Tahun	1 Tahun	5,022,090,000	5,336,110,000	5,336,110,000	Kab. Tanjung Jabung Timur, Semua Kecamatan, Semua Kelurahan	DAK Non Fisik - BOP PAUD	TANJUNG JABUNG TIMUR BERDAYA SAING dengan SDM yang cerdas, sehat, berkesetaraan gender, terkendali serta tenaga kerja yang berkualitas	0	1 Tahun	5,022,090,000	Dinas Pendidikan	
1 01 02 2.04	Pengelolaan Pendidikan Nonformal/Kesetaraan	Meningkatkan Mutu Pendidik dan Tenaga Kependidikan Serta Sarana dan Prasarana Sekolah	Tahun		Tahun	1 Tahun	1 Tahun	2,234,454,446	2,063,844,446	2,063,844,446					1 Tahun	2,247,531,946		
1 01 02 2.04 09	Pengadaan Perlengkapan Pendidikan Nonformal/Kesetaraan	Tersedianya Bahan Ajar dan Belajar Siswa				1 Tahun	1 Tahun	144,301,055	144,301,055	144,301,055	Kab. Tanjung Jabung Timur, Semua Kecamatan, Semua Kelurahan	PENDAPATAN ASLI DAERAH (PAD)	Meningkatkan Sumber Daya Manusia Yang Berkualitas Dan Berdaya Saing	TANJUNG JABUNG TIMUR BERDAYA SAING dengan SDM yang cerdas, sehat, berkesetaraan gender, terkendali serta tenaga kerja yang berkualitas	Meningkatkan Akses dan Mutu Pendidikan dasar	1 Tahun	144,301,055	Dinas Pendidikan

**Rancangan Akhir Perubahan Rencana Kerja Pemerintah Daerah (RKPD)
Kabupaten Tanjung Jabung Timur
Tahun 2022**

Kode	Urusan/ Bidang Urusan/ Program/ Kegiatan/ Sub Kegiatan	Indikator Program/ Kegiatan/ Sub Kegiatan	Target Akhir Periode RPJMD	Realisasi Capaian RKPD Tahun 2020	Prakiraan Capaian Target RKPD Tahun 2021	Capaian Kinerja dan Kerangka Pendanaan						Kelompok Sasaran	Prakiraan Maju Rencana Tahun 2023		Perangkat Daerah Penanggung Jawab			
						Target 2022		Pagu Indikatif			Lokasi		Sumber Dana	Prioritas		Target	Pagu Indikatif	
						Semula	Menjadi	RKPD 2022	APBD 2022	RKPD 2022 Perubahan				Nasional				Daerah
1 01 02 2.04 13	Penyiapan dan Tindak Lanjut Evaluasi Satuan Pendidikan di Pendidikan Nonformal/Kesetaraan	Meningkatnya Mutu Pendidikan Satuan Pendidikan Non Formal/Kesetaraan				1 Tahun	1 Tahun	68,320,400	68,320,400	68,320,400	Kab. Tanjung Jabung Timur, Semua Kecamatan, Semua Kelurahan	PENDAPATAN ASLI DAERAH (PAD)	Meningkatkan Sumber Daya Manusia Yang Berkualitas Dan Berdaya Saing	TANJUNG JABUNG TIMUR BERDAYA SAING dengan SDM yang cerdas, sehat, berkesetaraan gender, terkendali serta tenaga kerja yang berkualitas	Meningkatkan Akses dan Mutu Pendidikan dasar	1 Tahun	68,320,400	Dinas Pendidikan
1 01 02 2.04 14	Penyediaan Pendidik dan Tenaga Kependidikan bagi Satuan Pendidikan Nonformal/Kesetaraan	Tersedianya Tenaga Pendidik Satuan Pendidikan Non Formal/Kesetaraan				1 Tahun	1 Tahun	1,599,500,000	1,599,500,000	1,599,500,000	Kab. Tanjung Jabung Timur, Semua Kecamatan, Semua Kelurahan	PENDAPATAN ASLI DAERAH (PAD)	Meningkatkan Sumber Daya Manusia Yang Berkualitas Dan Berdaya Saing	TANJUNG JABUNG TIMUR BERDAYA SAING dengan SDM yang cerdas, sehat, berkesetaraan gender, terkendali serta tenaga kerja yang berkualitas	Meningkatkan Akses dan Mutu Pendidikan dasar	1 Tahun	1,599,500,000	Dinas Pendidikan
1 01 02 2.04 16	Pembinaan Kelembagaan dan Manajemen Sekolah Nonformal/Kesetaraan	Tertatanya Lembaga Satuan Pendidikan Non Formal/Kesetaraan				1 Tahun	1 Tahun	55,032,991	55,032,991	55,032,991	Kab. Tanjung Jabung Timur, Semua Kecamatan, Semua Kelurahan	PENDAPATAN ASLI DAERAH (PAD)	Meningkatkan Sumber Daya Manusia Yang Berkualitas Dan Berdaya Saing	TANJUNG JABUNG TIMUR BERDAYA SAING dengan SDM yang cerdas, sehat, berkesetaraan gender, terkendali serta tenaga kerja yang berkualitas	Meningkatkan Akses dan Mutu Pendidikan dasar	1 Tahun	55,032,991	Dinas Pendidikan
1 01 02 2.04 17	Pengelolaan Dana BOP Sekolah Nonformal/Kesetaraan	Tersedianya Dana Operasional Sekolah Satuan Pendidikan Non Formal/Kesetaraan				1 Tahun	1 Tahun	367,300,000	196,690,000	196,690,000	Kab. Tanjung Jabung Timur, Semua Kecamatan, Semua Kelurahan	DAK Non Fisik - BOP Pendidikan, Kesetaraan	Meningkatkan Sumber Daya Manusia Yang Berkualitas Dan Berdaya Saing	TANJUNG JABUNG TIMUR BERDAYA SAING dengan SDM yang cerdas, sehat, berkesetaraan gender, terkendali serta tenaga kerja yang berkualitas	Meningkatkan Akses dan Mutu Pendidikan dasar	1 Tahun	380,377,500	Dinas Pendidikan
1 01 04	PROGRAM PENDIDIK DAN TENAGA KEPENDIDIKAN	Persentase guru yang bersertifikat Pendidik Rasio Guru yang memiliki Kualifikasi S1	% %		% %	70 % 87.21 %	70 % 87.21 %	890,851,059	520,519,059	621,693,009					Meningkatkan Akses dan Mutu Pendidikan dasar	70 % 87.21 %	1,144,776,059	

**Rancangan Akhir Perubahan Rencana Kerja Pemerintah Daerah (RKPD)
Kabupaten Tanjung Jabung Timur
Tahun 2022**

Kode	Urusan/ Bidang Urusan/ Program/ Kegiatan/ Sub Kegiatan	Indikator Program/ Kegiatan/ Sub Kegiatan	Target Akhir Periode RPJMD	Realisasi Capaian RKPD Tahun 2020	Prakiraan Capaian Target RKPD Tahun 2021	Capaian Kinerja dan Kerangka Pendanaan							Kelompok Sasaran	Prakiraan Maju Rencana Tahun 2023		Perangkat Daerah Penanggung Jawab		
						Target 2022		Pagu Indikatif			Lokasi	Sumber Dana		Prioritas			Target	Pagu Indikatif
						Semula	Menjadi	RKPD 2022	APBD 2022	RKPD 2022 Perubahan				Nasional	Daerah			
1 01 04 2.01	Pemerataan Kuantitas dan Kualitas Pendidik dan Tenaga Kependidikan bagi Satuan Pendidikan Dasar, PAUD, dan Pendidikan Nonformal/Kesetaraan	Terpenuhinya Pemerataan Pendidik dan Tenaga Kependidikan di Satuan Pendidikan	Tahun		Tahun	1 Tahun	1 Tahun	890,851,059	520,519,059	621,693,009				1 Tahun	1,144,776,059			
1 01 04 2.01 01	Perhitungan dan Pemetaan Pendidik dan Tenaga Kependidikan Satuan Pendidikan Dasar, PAUD, dan Pendidikan Nonformal/Kesetaraan	Terpenuhinya Pemerataan Pendidik dan Tenaga Kependidikan di Satuan Pendidikan				1 Tahun	1 Tahun	890,851,059	520,519,059	621,693,009	Kab. Tanjung Jabung Timur, Semua Kecamatan, Semua Kelurahan	PENDAPATAN ASLI DAERAH (PAD)	TANJUNG JABUNG TIMUR BERDAYA SAING dengan SDM yang cerdas, sehat, berkesetaraan gender, terkendali serta tenaga kerja yang berkualitas	0	1 Tahun	1,144,776,059	Dinas Pendidikan	
TOTAL								257,841,538,422	288,638,462,247	282,341,297,179					293,874,827,829			

**Rancangan Akhir Perubahan Rencana Kerja Pemerintah Daerah (RKPD)
Kabupaten Tanjung Jabung Timur
Tahun 2022**

Kode	Urusan/ Bidang Urusan/ Program/ Kegiatan/ Sub Kegiatan	Indikator Program/ Kegiatan/ Sub Kegiatan	Target Akhir Periode RPJMD	Realisasi Capaian RKPD Tahun 2020	Prakiraan Capaian Target RKPD Tahun 2021	Capaian Kinerja dan Kerangka Pendanaan							Kelompok Sasaran	Prakiraan Maju Rencana Tahun 2023		Perangkat Daerah Penanggung Jawab		
						Target 2022		Pagu Indikatif			Lokasi	Sumber Dana		Prioritas			Target	Pagu Indikatif
						Semula	Menjadi	RKPD 2022	APBD 2022	RKPD 2022 Perubahan				Nasional	Daerah			
1						URUSAN PEMERINTAHAN WAJIB YANG BERKAITAN DENGAN PELAYANAN DASAR												
1	02							63,501,509,108	72,292,911,239	74,430,361,601				23,548,373,606				
1	02	01						48,874,738,255	51,098,999,830	51,811,641,541				5,105,387,052				
1	02	01	2.01					435,400,000	526,249,400	693,049,400				667,751,150				
1	02	01	2.01	01				435,400,000	526,249,400	693,049,400	Kab. Tanjung Jabung Timur, Semua Kecamatan, Semua Kelurahan	PENDAPATAN ASLI DAERAH (PAD)	TANJUNG JABUNG TIMUR TERKONEKSI dengan infrastruktur yang mampu menunjang sektor pertanian, perikanan, pendidikan, kesehatan, industri, pasar serta destinasi wisata;	100 %	667,751,150	Dinas Kesehatan		
1	02	01	2.02					47,348,393,739	47,553,114,833	48,271,658,178				2,680,931,000				
1	02	01	2.02	01				44,868,423,739	44,862,941,393	45,436,614,738		PENDAPATAN ASLI DAERAH (PAD)	TANJUNG JABUNG TIMUR BERDAYA SAING dengan SDM yang cerdas, sehat, berkesetaraan gender, terkendali serta tenaga kerja yang berkualitas	0 null	0	Dinas Kesehatan		
1	02	01	2.02	03				2,479,970,000	2,690,173,440	2,835,043,440	Kab. Tanjung Jabung Timur, Semua Kecamatan, Semua Kelurahan	Dana Transfer Khusus - Dana Alokasi Khusus Fisik	TANJUNG JABUNG TIMUR TERKONEKSI dengan infrastruktur yang mampu menunjang sektor pertanian, perikanan, pendidikan, kesehatan, industri, pasar serta destinasi wisata;	100 %	2,680,931,000	Dinas Kesehatan		

**Rancangan Akhir Perubahan Rencana Kerja Pemerintah Daerah (RKPD)
Kabupaten Tanjung Jabung Timur
Tahun 2022**

Kode	Urusan/ Bidang Urusan/ Program/ Kegiatan/ Sub Kegiatan	Indikator Program/ Kegiatan/ Sub Kegiatan	Target Akhir Periode RPJMD	Realisasi Capaian RKPD Tahun 2020	Prakiraan Capaian Target RKPD Tahun 2021	Capaian Kinerja dan Kerangka Pendanaan						Kelompok Sasaran	Prakiraan Maju Rencana Tahun 2023		Perangkat Daerah Penanggung Jawab			
						Target 2022		Pagu Indikatif			Lokasi		Sumber Dana	Prioritas		Target	Pagu Indikatif	
						Semula	Menjadi	RKPD 2022	APBD 2022	RKPD 2022 Perubahan				Nasional				Daerah
1 02 01 2.05	Administrasi Kepegawaian Perangkat Daerah							256,607,000	285,607,000	376,296,750				367,204,400				
1 02 01 2.05 02	Pengadaan Pakaian Dinas Beserta Atribut Kelengkapannya	Tersedianya Pakaian Dinas Beserta Atribut Kelengkapannya				100 %	100 %	66,500,000	25,500,000	25,500,000	Kab. Tanjung Jabung Timur, Semua Kecamatan, Semua Kelurahan	PENDAPATAN ASLI DAERAH (PAD)	TANJUNG JABUNG TIMUR TERKONEKSI dengan infrastruktur yang mampu menunjang sektor pertanian, perikanan, pendidikan, kesehatan, industri, pasar serta destinasi wisata;	100 %	74,837,400	Dinas Kesehatan		
1 02 01 2.05 05	Monitoring, Evaluasi, dan Penilaian Kinerja Pegawai	Terlaksananya Monitoring, Evaluasi, dan Penilaian Kinerja Pegawai				100 %	100 %	9,540,000	9,540,000	9,540,000	Kab. Tanjung Jabung Timur, Semua Kecamatan, Semua Kelurahan	PENDAPATAN ASLI DAERAH (PAD)	TANJUNG JABUNG TIMUR TERKONEKSI dengan infrastruktur yang mampu menunjang sektor pertanian, perikanan, pendidikan, kesehatan, industri, pasar serta destinasi wisata;	100 %	41,800,000	Dinas Kesehatan		
1 02 01 2.05 09	Pendidikan dan Pelatihan Pegawai Berdasarkan Tugas dan Fungsi	Peningkatan Kualitas Tenaga Teknis Kesehatan, Terselenggaranya Pelatihan Singkat Tenaga Kesehatan, Terpenuhinya Tenaga Teknis Kesehatan				100 %	100 %	180,567,000	250,567,000	341,256,750	Kab. Tanjung Jabung Timur, Semua Kecamatan, Semua Kelurahan		TANJUNG JABUNG TIMUR BERDAYA SAING dengan SDM yang cerdas, sehat, berkesetaraan gender, terkendali serta tenaga kerja yang berkualitas	100 %	250,567,000	Dinas Kesehatan		
1 02 01 2.06	Administrasi Umum Perangkat Daerah							310,366,291	260,089,823	265,989,823					327,881,517			

**Rancangan Akhir Perubahan Rencana Kerja Pemerintah Daerah (RKPD)
Kabupaten Tanjung Jabung Timur
Tahun 2022**

Kode	Urusan/ Bidang Urusan/ Program/ Kegiatan/ Sub Kegiatan	Indikator Program/ Kegiatan/ Sub Kegiatan	Target Akhir Periode RPJMD	Realisasi Capaian RKPD Tahun 2020	Prakiraan Capaian Target RKPD Tahun 2021	Capaian Kinerja dan Kerangka Pendanaan							Kelompok Sasaran	Prakiraan Maju Rencana Tahun 2023		Perangkat Daerah Penanggung Jawab		
						Target 2022		Pagu Indikatif			Lokasi	Sumber Dana		Prioritas			Target	Pagu Indikatif
						Semula	Menjadi	RKPD 2022	APBD 2022	RKPD 2022 Perubahan				Nasional	Daerah			
1.02.01.2.06.01	Penyediaan Komponen Instalasi Listrik/Penerangan Bangunan Kantor	Komponen Instalasi Listrik / Penerangan Bangunan Kantor				100 %	100 %	53,726,622	35,108,811	35,108,811	Kab. Tanjung Jabung Timur, Semua Kecamatan, Semua Kelurahan	PENDAPATAN ASLI DAERAH (PAD)	Nasional	TANJUNG JABUNG TIMUR TERKONEKSI dengan infrastruktur yang mampu menunjang sektor pertanian, perikanan, pendidikan, kesehatan, industri, pasar serta destinasi wisata;	100 %	46,940,850	Dinas Kesehatan	
1.02.01.2.06.02	Penyediaan Peralatan dan Perlengkapan Kantor	Tersedianya Peralatan dan Perlengkapan Kantor				100 %	100 %	76,446,169	59,228,012	59,628,012	Kab. Tanjung Jabung Timur, Semua Kecamatan, Semua Kelurahan	PENDAPATAN ASLI DAERAH (PAD)	Nasional	TANJUNG JABUNG TIMUR TERKONEKSI dengan infrastruktur yang mampu menunjang sektor pertanian, perikanan, pendidikan, kesehatan, industri, pasar serta destinasi wisata;	100 %	82,115,667	Dinas Kesehatan	
1.02.01.2.06.05	Penyediaan Barang Cetakan dan Penggandaan	Tersedianya Barang Cetakan Dan Penggandaan				100 %	100 %	41,977,500	31,797,000	31,797,000	Kab. Tanjung Jabung Timur, Semua Kecamatan, Semua Kelurahan	PENDAPATAN ASLI DAERAH (PAD)	Nasional	TANJUNG JABUNG TIMUR TERKONEKSI dengan infrastruktur yang mampu menunjang sektor pertanian, perikanan, pendidikan, kesehatan, industri, pasar serta destinasi wisata;	100 %	34,475,000	Dinas Kesehatan	
1.02.01.2.06.06	Penyediaan Bahan Bacaan dan Peraturan Perundang- undangan	Tersedianya Bahan Bacaan dan Peraturan Perundang-Undangan				100 %	100 %	3,500,000	3,500,000	9,000,000	Kab. Tanjung Jabung Timur, Semua Kecamatan, Semua Kelurahan	PENDAPATAN ASLI DAERAH (PAD)	Nasional	TANJUNG JABUNG TIMUR TERKONEKSI dengan infrastruktur yang mampu menunjang sektor pertanian, perikanan, pendidikan, kesehatan, industri, pasar serta destinasi wisata;	100 %	6,000,000	Dinas Kesehatan	

**Rancangan Akhir Perubahan Rencana Kerja Pemerintah Daerah (RKPD)
Kabupaten Tanjung Jabung Timur
Tahun 2022**

Kode	Urusan/ Bidang Urusan/ Program/ Kegiatan/ Sub Kegiatan	Indikator Program/ Kegiatan/ Sub Kegiatan	Target Akhir Periode RPJMD	Realisasi Capaian RKPD Tahun 2020	Prakiraan Capaian Target RKPD Tahun 2021	Capaian Kinerja dan Kerangka Pendanaan							Kelompok Sasaran	Prakiraan Maju Rencana Tahun 2023		Perangkat Daerah Penanggung Jawab		
						Target 2022		Pagu Indikatif			Lokasi	Sumber Dana		Prioritas			Target	Pagu Indikatif
						Semula	Menjadi	RKPD 2022	APBD 2022	RKPD 2022 Perubahan				Nasional	Daerah			
1 02 01 2.06 08	Fasilitasi Kunjungan Tamu	Tersedianya Fasilitas Kunjungan Tamu				100 %	100 %	8,000,000	8,000,000	8,000,000	Kab. Tanjung Jabung Timur, Semua Kecamatan, Semua Kelurahan	PENDAPATAN ASLI DAERAH (PAD)	TANJUNG JABUNG TIMUR TERKONEKSI dengan infrastruktur yang mampu menunjang sektor pertanian, perikanan, pendidikan, kesehatan, industri, pasar serta destinasi wisata;		100 %	8,250,000	Dinas Kesehatan	
1 02 01 2.06 09	Penyelenggaraan Rapat Koordinasi dan Konsultasi SKPD	Terselenggaranya Rapat Koordinasi dan Konsultasi SKPD				100 %	100 %	126,716,000	122,456,000	122,456,000	Kab. Tanjung Jabung Timur, Semua Kecamatan, Semua Kelurahan	PENDAPATAN ASLI DAERAH (PAD)	TANJUNG JABUNG TIMUR TERKONEKSI dengan infrastruktur yang mampu menunjang sektor pertanian, perikanan, pendidikan, kesehatan, industri, pasar serta destinasi wisata;		100 %	150,100,000	Dinas Kesehatan	
1 02 01 2.07	Pengadaan Barang Milik Daerah Penunjang Urusan Pemerintah Daerah							217,221,225	1,181,388,774	1,219,098,790						760,617,185		
1 02 01 2.07 02	Pengadaan Kendaraan Dinas Operasional atau Lapangan							0	1,061,630,000	1,061,630,000		Dana Transfer Umum- Dana Alokasi Umum	TANJUNG JABUNG TIMUR NYAMAN, AMAN DAN HARMONIS bersandar pada tata kelola pemerintahan dengan penguatan birokrasi dan pelayanan publik yang berkualitas			610,150,000	Dinas Kesehatan	

**Rancangan Akhir Perubahan Rencana Kerja Pemerintah Daerah (RKPD)
Kabupaten Tanjung Jabung Timur
Tahun 2022**

Kode	Urusan/ Bidang Urusan/ Program/ Kegiatan/ Sub Kegiatan	Indikator Program/ Kegiatan/ Sub Kegiatan	Target Akhir Periode RPJMD	Realisasi Capaian RKPD Tahun 2020	Prakiraan Capaian Target RKPD Tahun 2021	Capaian Kinerja dan Kerangka Pendanaan							Kelompok Sasaran	Prakiraan Maju Rencana Tahun 2023		Perangkat Daerah Penanggung Jawab		
						Target 2022		Pagu Indikatif			Lokasi	Sumber Dana		Prioritas			Target	Pagu Indikatif
						Semula	Menjadi	RKPD 2022	APBD 2022	RKPD 2022 Perubahan				Nasional	Daerah			
1 02 01 2.07 05	Pengadaan Mebel	Tersedianya Mebel				100 %	100 %	136,603,225	62,050,000	62,050,000	Kab. Tanjung Jabung Timur, Semua Kecamatan, Semua Kelurahan	PENDAPATAN ASLI DAERAH (PAD)	TANJUNG JABUNG TIMUR TERKONEKSI dengan infrastruktur yang mampu menunjang sektor pertanian, perikanan, pendidikan, kesehatan, industri, pasar serta destinasi wisata;	100 %	0	Dinas Kesehatan		
1 02 01 2.07 06	Pengadaan Peralatan dan Mesin Lainnya	Terpenuhiya Peralatan dan Mesin Lainnya				100 %	100 %	80,618,000	57,708,774	95,418,790	Kab. Tanjung Jabung Timur, Semua Kecamatan, Semua Kelurahan	PENDAPATAN ASLI DAERAH (PAD)	TANJUNG JABUNG TIMUR TERKONEKSI dengan infrastruktur yang mampu menunjang sektor pertanian, perikanan, pendidikan, kesehatan, industri, pasar serta destinasi wisata;	100 %	150,467,185	Dinas Kesehatan		
1 02 01 2.08	Penyediaan Jasa Penunjang Urusan Pemerintahan Daerah							80,400,000	80,400,000	162,400,000					97,240,000			
1 02 01 2.08 02	Penyediaan Jasa Komunikasi, Sumber Daya Air dan Listrik	Tersedianya jasa komunikasi, sumber daya air dan listrik				100 %	100 %	80,400,000	80,400,000	162,400,000	Kab. Tanjung Jabung Timur, Semua Kecamatan, Semua Kelurahan	PENDAPATAN ASLI DAERAH (PAD)	TANJUNG JABUNG TIMUR TERKONEKSI dengan infrastruktur yang mampu menunjang sektor pertanian, perikanan, pendidikan, kesehatan, industri, pasar serta destinasi wisata;	100 %	97,240,000	Dinas Kesehatan		
1 02 01 2.09	Pemeliharaan Barang Milik Daerah Penunjang Urusan Pemerintahan Daerah							226,350,000	1,212,150,000	823,148,600					203,761,800			

**Rancangan Akhir Perubahan Rencana Kerja Pemerintah Daerah (RKPD)
Kabupaten Tanjung Jabung Timur
Tahun 2022**

Kode	Urusan/ Bidang Urusan/ Program/ Kegiatan/ Sub Kegiatan	Indikator Program/ Kegiatan/ Sub Kegiatan	Target Akhir Periode RPJMD	Realisasi Capaian RKPD Tahun 2020	Prakiraan Capaian Target RKPD Tahun 2021	Capaian Kinerja dan Kerangka Pendanaan							Kelompok Sasaran	Prakiraan Maju Rencana Tahun 2023		Perangkat Daerah Penanggung Jawab		
						Target 2022		Pagu Indikatif			Lokasi	Sumber Dana		Prioritas			Target	Pagu Indikatif
						Semula	Menjadi	RKPD 2022	APBD 2022	RKPD 2022 Perubahan				Nasional	Daerah			
1 02 01 2.09 02	Penyediaan Jasa Pemeliharaan, Biaya Pemeliharaan, Pajak, dan Perizinan Kendaraan Dinas Operasional atau Lapangan	Tersedianya Jasa Pemeliharaan, Biaya Pemeliharaan, Pajak dan Perizinan Kendaraan Dinas Operasional atau Lapangan				100 %	100 %	174,150,000	291,950,000	291,950,000	Kab. Tanjung Jabung Timur, Semua Kecamatan, Semua Kelurahan	PENDAPATAN ASLI DAERAH (PAD)	TANJUNG JABUNG TIMUR TERKONEKSI dengan infrastruktur yang mampu menunjang sektor pertanian, perikanan, pendidikan, kesehatan, industri, pasar serta destinasi wisata;	100 %	153,989,000	Dinas Kesehatan		
1 02 01 2.09 06	Pemeliharaan Peralatan dan Mesin Lainnya	Terlaksananya Pemeliharaan Peralatan dan Mesin Lainnya				100 %	100 %	12,200,000	0	0	Kab. Tanjung Jabung Timur, Semua Kecamatan, Semua Kelurahan	PENDAPATAN ASLI DAERAH (PAD)	TANJUNG JABUNG TIMUR TERKONEKSI dengan infrastruktur yang mampu menunjang sektor pertanian, perikanan, pendidikan, kesehatan, industri, pasar serta destinasi wisata;	100 %	16,786,000	Dinas Kesehatan		
1 02 01 2.09 10	Pemeliharaan/Rehabilitasi Sarana dan Prasarana Gedung Kantor atau Bangunan Lainnya	Terlaksananya Pemeliharaan/Rehabilitasi Gedung Kantor dan Bangunan Lainnya				100 %	100 %	40,000,000	920,200,000	531,198,600	Kab. Tanjung Jabung Timur, Semua Kecamatan, Semua Kelurahan	PENDAPATAN ASLI DAERAH (PAD)	TANJUNG JABUNG TIMUR TERKONEKSI dengan infrastruktur yang mampu menunjang sektor pertanian, perikanan, pendidikan, kesehatan, industri, pasar serta destinasi wisata;	100 %	32,986,800	Dinas Kesehatan		
1 02 02	PROGRAM PEMENUHAN UPAYA KESEHATAN PERORANGAN DAN UPAYA KESEHATAN MASYARAKAT							13,591,829,809	20,835,082,333	22,259,890,984					18,442,986,554			
1 02 02 2.01	Penyediaan Fasilitas Pelayanan Kesehatan untuk UKM dan UKP Kewenangan Daerah Kabupaten/Kota							190,828,244	10,196,124,212	10,030,492,280					11,824,026,000			

**Rancangan Akhir Perubahan Rencana Kerja Pemerintah Daerah (RKPD)
Kabupaten Tanjung Jabung Timur
Tahun 2022**

Kode	Urusan/ Bidang Urusan/ Program/ Kegiatan/ Sub Kegiatan	Indikator Program/ Kegiatan/ Sub Kegiatan	Target Akhir Periode RPJMD	Realisasi Capaian RKPD Tahun 2020	Prakiraan Capaian Target RKPD Tahun 2021	Capaian Kinerja dan Kerangka Pendanaan							Kelompok Sasaran	Prakiraan Maju Rencana Tahun 2023		Perangkat Daerah Penanggung Jawab		
						Target 2022		Pagu Indikatif			Lokasi	Sumber Dana		Prioritas			Target	Pagu Indikatif
						Semula	Menjadi	RKPD 2022	APBD 2022	RKPD 2022 Perubahan				Nasional	Daerah			
1.02.02.2.01.13	Pengadaan Prasarana dan Pendukung Fasilitas Pelayanan Kesehatan	Terpenuhinya Fasilitas Kesehatan				1 Tahun	1 Tahun	0	3,573,228,280	3,573,228,280	Kab. Tanjung Jabung Timur, Semua Kecamatan, Semua Kelurahan	Dana Transfer Khusus - Dana Alokasi Khusus Fisik	Nasional	Daerah	TANJUNG JABUNG TIMUR NYAMAN, AMAN DAN HARMONIS bersandar pada tata kelola pemerintahan dengan penguatan birokrasi dan pelayanan publik yang berkualitas	1 Tahun	4,000,000,000	Dinas Kesehatan
1.02.02.2.01.14	Pengadaan Alat Kesehatan/Alat Penunjang Medik Fasilitas Pelayanan Kesehatan	Terpenuhinya Fasilitas pelayanan Kesehatan				1 Tahun	1 Tahun	0	4,000,000,000	4,000,000,000	Kab. Tanjung Jabung Timur, Semua Kecamatan, Semua Kelurahan			Daerah	TANJUNG JABUNG TIMUR NYAMAN, AMAN DAN HARMONIS bersandar pada tata kelola pemerintahan dengan penguatan birokrasi dan pelayanan publik yang berkualitas	1 Tahun	5,366,762,000	Dinas Kesehatan
1.02.02.2.01.15	Pengadaan dan Pemeliharaan Alat Kalibrasi							190,828,244	165,631,932	0	Kab. Tanjung Jabung Timur, Semua Kecamatan, Semua Kelurahan						0	Dinas Kesehatan
1.02.02.2.01.16	Pengadaan Obat, Vaksin	Terpenuhinya Pengadaan Obat				1 Tahun	1 Tahun	0	1,471,920,720	1,471,920,720	Kab. Tanjung Jabung Timur, Semua Kecamatan, Semua Kelurahan	Dana Transfer Khusus - Dana Alokasi Khusus Fisik	Nasional	Daerah	TANJUNG JABUNG TIMUR TERKONEKSI dengan infrastruktur yang mampu menunjang sektor pertanian, perikanan, pendidikan, kesehatan, industri, pasar serta destinasi wisata;	1 Tahun	1,471,920,720	Dinas Kesehatan

**Rancangan Akhir Perubahan Rencana Kerja Pemerintah Daerah (RKPD)
Kabupaten Tanjung Jabung Timur
Tahun 2022**

Kode	Urusan/ Bidang Urusan/ Program/ Kegiatan/ Sub Kegiatan	Indikator Program/ Kegiatan/ Sub Kegiatan	Target Akhir Periode RPJMD	Realisasi Capaian RKPD Tahun 2020	Prakiraan Capaian Target RKPD Tahun 2021	Capaian Kinerja dan Kerangka Pendanaan							Kelompok Sasaran	Prakiraan Maju Rencana Tahun 2023		Perangkat Daerah Penanggung Jawab		
						Target 2022		Pagu Indikatif			Lokasi	Sumber Dana		Prioritas			Target	Pagu Indikatif
						Semula	Menjadi	RKPD 2022	APBD 2022	RKPD 2022 Perubahan				Nasional	Daerah			
1 02 02 2.01 17	Pengadaan Bahan Habis Pakai	terpenuhinya Pengadaan Bahan Habis Pakai				1 Tahun	1 Tahun	0	985,343,280	985,343,280	Kab. Tanjung Jabung Timur, Semua Kecamatan, Semua Kelurahan	Dana Transfer Khusus - Dana Alokasi Khusus Fisik	TANJUNG JABUNG TIMUR TERKONEKSI dengan infrastruktur yang mampu menunjang sektor pertanian, perikanan, pendidikan, kesehatan, industri, pasar serta destinasi wisata;	1 Tahun	985,343,280	Dinas Kesehatan		
1 02 02 2.02	Penyediaan Layanan Kesehatan untuk UKM dan UKP Rujukan Tingkat Daerah Kabupaten/Kota							13,121,364,565	10,130,400,521	11,789,282,788					6,418,617,554			
1 02 02 2.02 01	Pengelolaan Pelayanan Kesehatan Ibu Hamil	bidan koordinasi puskesmas ibu hamil					80 % 80 %	270,851,452	134,948,447	237,352,082	Kab. Tanjung Jabung Timur, Semua Kecamatan, Semua Kelurahan	Dana Transfer Khusus - Dana Alokasi Khusus Fisik	TANJUNG JABUNG TIMUR TERKONEKSI dengan infrastruktur yang mampu menunjang sektor pertanian, perikanan, pendidikan, kesehatan, industri, pasar serta destinasi wisata;	80 % 80 %	0	Dinas Kesehatan		
1 02 02 2.02 02	Pengelolaan Pelayanan Kesehatan Ibu Bersalin	null					0 null	658,052,150	192,256,000	382,789,799		PENDAPATAN ASLI DAERAH (PAD)	TANJUNG JABUNG TIMUR TERKONEKSI dengan infrastruktur yang mampu menunjang sektor pertanian, perikanan, pendidikan, kesehatan, industri, pasar serta destinasi wisata;	0 null	0	Dinas Kesehatan		

**Rancangan Akhir Perubahan Rencana Kerja Pemerintah Daerah (RKPD)
Kabupaten Tanjung Jabung Timur
Tahun 2022**

Kode	Urusan/ Bidang Urusan/ Program/ Kegiatan/ Sub Kegiatan	Indikator Program/ Kegiatan/ Sub Kegiatan	Target Akhir Periode RPJMD	Realisasi Capaian RKPD Tahun 2020	Prakiraan Capaian Target RKPD Tahun 2021	Capaian Kinerja dan Kerangka Pendanaan							Kelompok Sasaran	Prakiraan Maju Rencana Tahun 2023		Perangkat Daerah Penanggung Jawab		
						Target 2022		Pagu Indikatif			Lokasi	Sumber Dana		Prioritas			Target	Pagu Indikatif
						Semula	Menjadi	RKPD 2022	APBD 2022	RKPD 2022 Perubahan				Nasional	Daerah			
1.02.02.2.02.04	Pengelolaan Pelayanan Kesehatan Balita	balita					80 persen	187,410,818	67,748,096	175,410,576	Kab. Tanjung Jabung Timur, Semua Kecamatan, Semua Kelurahan	PENDAPATAN ASLI DAERAH (PAD)		TANJUNG JABUNG TIMUR TERKONEKSI dengan infrastruktur yang mampu menunjang sektor pertanian, perikanan, pendidikan, kesehatan, industri, pasar serta destinasi wisata;		80 persen	0	Dinas Kesehatan
1.02.02.2.02.05	Pengelolaan Pelayanan Kesehatan pada Usia Pendidikan Dasar							207,023,606	59,034,292	25,320,000	Kab. Tanjung Jabung Timur, Semua Kecamatan, Semua Kelurahan	PENDAPATAN ASLI DAERAH (PAD)		TANJUNG JABUNG TIMUR TERKONEKSI dengan infrastruktur yang mampu menunjang sektor pertanian, perikanan, pendidikan, kesehatan, industri, pasar serta destinasi wisata;			0	Dinas Kesehatan
1.02.02.2.02.06	Pengelolaan Pelayanan Kesehatan pada Usia Produktif							182,739,241	52,571,248	52,571,248	Kab. Tanjung Jabung Timur, Semua Kecamatan, Semua Kelurahan	PENDAPATAN ASLI DAERAH (PAD)		TANJUNG JABUNG TIMUR TERKONEKSI dengan infrastruktur yang mampu menunjang sektor pertanian, perikanan, pendidikan, kesehatan, industri, pasar serta destinasi wisata;			0	Dinas Kesehatan
1.02.02.2.02.07	Pengelolaan Pelayanan Kesehatan pada Usia Lanjut							53,599,776	21,761,396	21,761,396	Kab. Tanjung Jabung Timur, Semua Kecamatan, Semua Kelurahan	PENDAPATAN ASLI DAERAH (PAD)		TANJUNG JABUNG TIMUR TERKONEKSI dengan infrastruktur yang mampu menunjang sektor pertanian, perikanan, pendidikan, kesehatan, industri, pasar serta destinasi wisata;			0	Dinas Kesehatan

**Rancangan Akhir Perubahan Rencana Kerja Pemerintah Daerah (RKPD)
Kabupaten Tanjung Jabung Timur
Tahun 2022**

Kode	Urusan/ Bidang Urusan/ Program/ Kegiatan/ Sub Kegiatan	Indikator Program/ Kegiatan/ Sub Kegiatan	Target Akhir Periode RPJMD	Realisasi Capaian RKPD Tahun 2020	Prakiraan Capaian Target RKPD Tahun 2021	Capaian Kinerja dan Kerangka Pendanaan							Kelompok Sasaran	Prakiraan Maju Rencana Tahun 2023		Perangkat Daerah Penanggung Jawab		
						Target 2022		Pagu Indikatif			Lokasi	Sumber Dana		Prioritas			Target	Pagu Indikatif
						Semula	Menjadi	RKPD 2022	APBD 2022	RKPD 2022 Perubahan				Nasional	Daerah			
1.02.02.2.02.11	Pengelolaan Pelayanan Kesehatan Orang Terduga Tuberkulosis	Tercapainya pelayanan kesehatan orang terduga tuberkulosis				100 %	100 %	0	64,320,000	64,320,000	Kab. Tanjung Jabung Timur, Semua Kecamatan, Semua Kelurahan	Dana Transfer Umum - Dana Alokasi Umum	TANJUNG JABUNG TIMUR BERDAYA SAING dengan SDM yang cerdas, sehat, berkesetaraan gender, terkendali serta tenaga kerja yang berkualitas		100 %	75,000,000	Dinas Kesehatan	
1.02.02.2.02.12	Pengelolaan Pelayanan Kesehatan Orang dengan Risiko Terinfeksi HIV	Tercapainya pelayanan kesehatan orang dengan resiko terinfeksi HIV				100 %	100 %	0	10,415,000	10,415,000	Kab. Tanjung Jabung Timur, Semua Kecamatan, Semua Kelurahan	Dana Transfer Khusus - Dana Alokasi Khusus Non Fisik	TANJUNG JABUNG TIMUR BERDAYA SAING dengan SDM yang cerdas, sehat, berkesetaraan gender, terkendali serta tenaga kerja yang berkualitas		100 %	15,000,000	Dinas Kesehatan	
1.02.02.2.02.14	Pengelolaan Pelayanan Kesehatan bagi Penduduk Terdampak Krisis Kesehatan Akibat Bencana dan/atau Berpotensi Bencana	null					0 null	0	156,453,500	1,159,708,500		Dana Transfer Khusus - Dana Alokasi Khusus Fisik	TANJUNG JABUNG TIMUR BERDAYA SAING dengan SDM yang cerdas, sehat, berkesetaraan gender, terkendali serta tenaga kerja yang berkualitas		0 null	610,460,000	Dinas Kesehatan	
1.02.02.2.02.15	Pengelolaan Pelayanan Kesehatan Gizi Masyarakat	null					0 null	1,245,507,158	498,470,141	498,470,141	Kab. Tanjung Jabung Timur, Semua Kecamatan, Semua Kelurahan	PENDAPATAN ASLI DAERAH (PAD)	TANJUNG JABUNG TIMUR TERKONEKSI dengan infrastruktur yang mampu menunjang sektor pertanian, perikanan, pendidikan, kesehatan, industri, pasar serta destinasi wisata;		0 null	0	Dinas Kesehatan	
1.02.02.2.02.16	Pengelolaan Pelayanan Kesehatan Kerja dan Olahraga							81,394,579	11,591,800	11,591,800							0	Dinas Kesehatan
1.02.02.2.02.17	Pengelolaan Pelayanan Kesehatan Lingkungan	null					0 null	715,248,652	210,757,729	307,333,889						0 null	0	Dinas Kesehatan

**Rancangan Akhir Perubahan Rencana Kerja Pemerintah Daerah (RKPD)
Kabupaten Tanjung Jabung Timur
Tahun 2022**

Kode	Urusan/ Bidang Urusan/ Program/ Kegiatan/ Sub Kegiatan	Indikator Program/ Kegiatan/ Sub Kegiatan	Target Akhir Periode RPJMD	Realisasi Capaian RKPD Tahun 2020	Prakiraan Capaian Target RKPD Tahun 2021	Capaian Kinerja dan Kerangka Pendanaan							Kelompok Sasaran	Prakiraan Maju Rencana Tahun 2023		Perangkat Daerah Penanggung Jawab		
						Target 2022		Pagu Indikatif			Lokasi	Sumber Dana		Prioritas			Target	Pagu Indikatif
						Semula	Menjadi	RKPD 2022	APBD 2022	RKPD 2022 Perubahan				Nasional	Daerah			
1.02.02.2.02.18	Pengelolaan Pelayanan Promosi Kesehatan							248,304,720	147,032,083	147,032,083	Kab. Tanjung Jabung Timur, Semua Kecamatan, Semua Kelurahan	PENDAPATAN ASLI DAERAH (PAD)	TANJUNG JABUNG TIMUR TERKONEKSI dengan infrastruktur yang mampu menunjang sektor pertanian, perikanan, pendidikan, kesehatan, industri, pasar serta destinasi wisata;		0	Dinas Kesehatan		
1.02.02.2.02.19	Pengelolaan Pelayanan Kesehatan Tradisional, Akupuntur, Asuhan Mandiri, dan Tradisional Lainnya							125,790,196	54,281,164	0	Kab. Tanjung Jabung Timur, Semua Kecamatan, Semua Kelurahan				54,281,164	Dinas Kesehatan		
1.02.02.2.02.20	Pengelolaan Surveilans Kesehatan							68,128,372	15,715,000	15,715,000	Kab. Tanjung Jabung Timur, Semua Kecamatan, Semua Kelurahan	PENDAPATAN ASLI DAERAH (PAD)	TANJUNG JABUNG TIMUR TERKONEKSI dengan infrastruktur yang mampu menunjang sektor pertanian, perikanan, pendidikan, kesehatan, industri, pasar serta destinasi wisata;		0	Dinas Kesehatan		
1.02.02.2.02.22	Pengelolaan Pelayanan Kesehatan Jiwa dan NAPZA							98,718,764	74,607,000	74,607,000		PENDAPATAN ASLI DAERAH (PAD)	TANJUNG JABUNG TIMUR TERKONEKSI dengan infrastruktur yang mampu menunjang sektor pertanian, perikanan, pendidikan, kesehatan, industri, pasar serta destinasi wisata;		0	Dinas Kesehatan		

**Rancangan Akhir Perubahan Rencana Kerja Pemerintah Daerah (RKPD)
Kabupaten Tanjung Jabung Timur
Tahun 2022**

Kode	Urusan/ Bidang Urusan/ Program/ Kegiatan/ Sub Kegiatan	Indikator Program/ Kegiatan/ Sub Kegiatan	Target Akhir Periode RPJMD	Realisasi Capaian RKPD Tahun 2020	Prakiraan Capaian Target RKPD Tahun 2021	Capaian Kinerja dan Kerangka Pendanaan							Kelompok Sasaran	Prakiraan Maju Rencana Tahun 2023		Perangkat Daerah Penanggung Jawab		
						Target 2022		Pagu Indikatif			Lokasi	Sumber Dana		Prioritas			Target	Pagu Indikatif
						Semula	Menjadi	RKPD 2022	APBD 2022	RKPD 2022 Perubahan				Nasional	Daerah			
1.02.02.2023	Pengelolaan Upaya Kesehatan Khusus	terpenuhinya kebutuhan pengurus sehingga terwujudnya program kerja pengurus PMI Kab				100 %	100 %	514,145,715	735,916,035	982,362,684	Kab. Tanjung Jabung Timur, Semua Kecamatan, Semua Kelurahan			100 %	0	Dinas Kesehatan		
1.02.02.2025	Pelayanan Kesehatan Penyakit Menular dan Tidak Menular							1,196,871,096	1,277,311,600	1,277,311,600	Kab. Tanjung Jabung Timur, Semua Kecamatan, Semua Kelurahan	PENDAPATAN ASLI DAERAH (PAD)	TANJUNG JABUNG TIMUR TERKONEKSI dengan infrastruktur yang mampu menunjang sektor pertanian, perikanan, pendidikan, kesehatan, industri, pasar serta destinasi wisata;		0	Dinas Kesehatan		
1.02.02.2026	Pengelolaan Jaminan Kesehatan Masyarakat							5,181,859,990	5,663,876,390	5,663,876,390	Kab. Tanjung Jabung Timur, Semua Kecamatan, Semua Kelurahan		TANJUNG JABUNG TIMUR TERKONEKSI dengan infrastruktur yang mampu menunjang sektor pertanian, perikanan, pendidikan, kesehatan, industri, pasar serta destinasi wisata;		5,663,876,390	Dinas Kesehatan		
1.02.02.20235	Pelaksanaan Akreditasi Fasilitas Kesehatan di Kabupaten/Kota							2,085,718,280	681,333,600	681,333,600	Kab. Tanjung Jabung Timur, Semua Kecamatan, Semua Kelurahan		TANJUNG JABUNG TIMUR EKONOMI MAJU dengan peningkatan investasi daerah dan penguatan simpul ekonomi daerah yang lestari TANJUNG JABUNG TIMUR EKONOMI MAJU dengan peningkatan investasi daerah dan penguatan simpul ekonomi daerah yang lestari		0	Dinas Kesehatan		

**Rancangan Akhir Perubahan Rencana Kerja Pemerintah Daerah (RKPD)
Kabupaten Tanjung Jabung Timur
Tahun 2022**

Kode	Urusan/ Bidang Urusan/ Program/ Kegiatan/ Sub Kegiatan	Indikator Program/ Kegiatan/ Sub Kegiatan	Target Akhir Periode RPJMD	Realisasi Capaian RKPD Tahun 2020	Prakiraan Capaian Target RKPD Tahun 2021	Capaian Kinerja dan Kerangka Pendanaan						Kelompok Sasaran	Prakiraan Maju Rencana Tahun 2023		Perangkat Daerah Penanggung Jawab			
						Target 2022		Pagu Indikatif			Lokasi		Sumber Dana	Prioritas		Target	Pagu Indikatif	
						Semula	Menjadi	RKPD 2022	APBD 2022	RKPD 2022 Perubahan				Nasional				Daerah
1 02 02 2.03	Penyelenggaraan Sistem Informasi Kesehatan secara Terintegrasi							279,637,000	508,557,600	440,115,916				200,343,000				
1 02 02 2.03 01	Pengelolaan Data dan Informasi Kesehatan							0	200,343,000	200,343,000	Kab. Tanjung Jabung Timur, Semua Kecamatan, Semua Kelurahan	DAK Non Fisik - BOKKB - BOK	TANJUNG JABUNG TIMUR BERDAYA SAING dengan SDM yang cerdas, sehat, berkesetaraan gender, terkendali serta tenaga kerja yang berkualitas		200,343,000	Dinas Kesehatan		
1 02 02 2.03 02	Pengelolaan Sistem Informasi Kesehatan	null					0 null	279,637,000	308,214,600	239,772,916	Kab. Tanjung Jabung Timur, Semua Kecamatan, Semua Kelurahan	PENDAPATAN ASLI DAERAH (PAD) DAK Non Fisik - BOKKB - BOK	TANJUNG JABUNG TIMUR TERKONEKSI dengan infrastruktur yang mampu menunjang sektor pertanian, perikanan, pendidikan, kesehatan, industri, pasar serta destinasi wisata;	0 null	0	Dinas Kesehatan		
1 02 03	PROGRAM PENINGKATAN KAPASITAS SUMBER DAYA MANUSIA KESEHATAN							48,000,240	48,000,240	48,000,240					0			
1 02 03 2.01	Pemberian Izin Praktik Tenaga Kesehatan di Wilayah Kabupaten/Kota							5,900,000	5,900,000	5,900,000					0			
1 02 03 2.01 02	Pembinaan dan Pengawasan Tenaga Kesehatan serta Tindak Lanjut Perizinan Praktik Tenaga Kesehatan							5,900,000	5,900,000	5,900,000			TANJUNG JABUNG TIMUR TERKONEKSI dengan infrastruktur yang mampu menunjang sektor pertanian, perikanan, pendidikan, kesehatan, industri, pasar serta destinasi wisata;		0	Dinas Kesehatan		

**Rancangan Akhir Perubahan Rencana Kerja Pemerintah Daerah (RKPD)
Kabupaten Tanjung Jabung Timur
Tahun 2022**

Kode	Urusan/ Bidang Urusan/ Program/ Kegiatan/ Sub Kegiatan	Indikator Program/ Kegiatan/ Sub Kegiatan	Target Akhir Periode RPJMD	Realisasi Capaian RKPD Tahun 2020	Prakiraan Capaian Target RKPD Tahun 2021	Capaian Kinerja dan Kerangka Pendanaan							Kelompok Sasaran	Prakiraan Maju Rencana Tahun 2023		Perangkat Daerah Penanggung Jawab		
						Target 2022		Pagu Indikatif			Lokasi	Sumber Dana		Prioritas			Target	Pagu Indikatif
						Semula	Menjadi	RKPD 2022	APBD 2022	RKPD 2022 Perubahan				Nasional	Daerah			
1 02 03 2.02	Perencanaan Kebutuhan dan Pendayagunaan Sumberdaya Manusia Kesehatan untuk UKP dan UKM di Wilayah Kabupaten/Kota							39,118,028	39,118,028	39,118,028						0		
1 02 03 2.02 01	Perencanaan dan Distribusi serta Pemerataan Sumber Daya Manusia Kesehatan							22,978,028	22,978,028	22,978,028						0	Dinas Kesehatan	
1 02 03 2.02 02	Pemenuhan Kebutuhan Sumber Daya Manusia Kesehatan sesuai Standar							10,740,000	10,740,000	10,740,000			TANJUNG JABUNG TIMUR TERKONEKSI dengan infrastruktur yang mampu menunjang sektor pertanian, perikanan, pendidikan, kesehatan, industri, pasar serta destinasi wisata;			0	Dinas Kesehatan	
1 02 03 2.02 03	Pembinaan dan Pengawasan Sumber Daya Manusia Kesehatan							5,400,000	5,400,000	5,400,000	Kab. Tanjung Jabung Timur, Semua Kecamatan, Semua Kelurahan		TANJUNG JABUNG TIMUR TERKONEKSI dengan infrastruktur yang mampu menunjang sektor pertanian, perikanan, pendidikan, kesehatan, industri, pasar serta destinasi wisata; TANJUNG JABUNG TIMUR TERKONEKSI dengan infrastruktur yang mampu menunjang sektor pertanian, perikanan, pendidikan, kesehatan, industri, pasar serta destinasi wisata;			0	Dinas Kesehatan	

**Rancangan Akhir Perubahan Rencana Kerja Pemerintah Daerah (RKPD)
Kabupaten Tanjung Jabung Timur
Tahun 2022**

Kode	Urusan/ Bidang Urusan/ Program/ Kegiatan/ Sub Kegiatan	Indikator Program/ Kegiatan/ Sub Kegiatan	Target Akhir Periode RPJMD	Realisasi Capaian RKPD Tahun 2020	Prakiraan Capaian Target RKPD Tahun 2021	Capaian Kinerja dan Kerangka Pendanaan							Kelompok Sasaran	Prakiraan Maju Rencana Tahun 2023		Perangkat Daerah Penanggung Jawab		
						Target 2022		Pagu Indikatif			Lokasi	Sumber Dana		Prioritas			Target	Pagu Indikatif
						Semula	Menjadi	RKPD 2022	APBD 2022	RKPD 2022 Perubahan				Nasional	Daerah			
1 02 03 2.03	Pengembangan Mutu dan Peningkatan Kompetensi Teknis Sumber Daya Manusia Kesehatan Tingkat Daerah Kabupaten/Kota							2,982,212	2,982,212	2,982,212					0			
1 02 03 2.03 01	Pengembangan Mutu dan Peningkatan Kompetensi Teknis Sumber Daya Manusia Kesehatan Tingkat Daerah Kabupaten/Kota							2,982,212	2,982,212	2,982,212			TANJUNG JABUNG TIMUR TERKONEKSI dengan infrastruktur yang mampu menunjang sektor pertanian, perikanan, pendidikan, kesehatan, industri, pasar serta destinasi wisata;		0	Dinas Kesehatan		
1 02 04	PROGRAM SEDIAAN FARMASI, ALAT KESEHATAN DAN MAKANAN MINUMAN							495,944,100	131,374,000	131,374,000					0			
1 02 04 2.01	Pemberian Izin Apotek, Toko Obat, Toko Alat Kesehatan dan Optikal, Usaha Mikro Obat Tradisional (UMOT)							20,635,000	20,635,000	20,635,000					0			
1 02 04 2.01 01	Pengendalian dan Pengawasan serta Tindak Lanjut Pengawasan Perizinan Apotek, Toko Obat, Toko Alat Kesehatan, dan Optikal, Usaha Mikro Obat Tradisional (UMOT)							20,635,000	20,635,000	20,635,000	Kab. Tanjung Jabung Timur, Semua Kecamatan, Semua Kelurahan		TANJUNG JABUNG TIMUR TERKONEKSI dengan infrastruktur yang mampu menunjang sektor pertanian, perikanan, pendidikan, kesehatan, industri, pasar serta destinasi wisata;		0	Dinas Kesehatan		

**Rancangan Akhir Perubahan Rencana Kerja Pemerintah Daerah (RKPD)
Kabupaten Tanjung Jabung Timur
Tahun 2022**

Kode	Urusan/ Bidang Urusan/ Program/ Kegiatan/ Sub Kegiatan	Indikator Program/ Kegiatan/ Sub Kegiatan	Target Akhir Periode RPJMD	Realisasi Capaian RKPD Tahun 2020	Prakiraan Capaian Target RKPD Tahun 2021	Capaian Kinerja dan Kerangka Pendanaan							Kelompok Sasaran	Prakiraan Maju Rencana Tahun 2023		Perangkat Daerah Penanggung Jawab		
						Target 2022		Pagu Indikatif			Lokasi	Sumber Dana		Prioritas			Target	Pagu Indikatif
						Semula	Menjadi	RKPD 2022	APBD 2022	RKPD 2022 Perubahan				Nasional	Daerah			
1 02 04 2.03	Penerbitan Sertifikat Produksi Pangan Industri Rumah Tangga dan Nomor P-IRT sebagai Izin Produksi, untuk Produk Makanan Minuman Tertentu yang dapat Diproduksi oleh Industri Rumah Tangga							409,570,000	45,000,000	45,000,000					0			
1 02 04 2.03 01	Pengendalian dan Pengawasan serta Tindak Lanjut Pengawasan Sertifikat Produksi Pangan Industri Rumah Tangga dan Nomor P-IRT sebagai Izin Produksi, untuk Produk Makanan Minuman Tertentu yang dapat Diproduksi oleh Industri Rumah Tangga	Pelayanan Farmasi sesuai dengan Standar Farmasi				17 pkm	17 pkm	409,570,000	45,000,000	45,000,000	Kab. Tanjung Jabung Timur, Semua Kecamatan, Semua Kelurahan		TANJUNG JABUNG TIMUR TERKONEKSI dengan infrastruktur yang mampu menunjang sektor pertanian, perikanan, pendidikan, kesehatan, industri, pasar serta destinasi wisata;		17 pkm	0	Dinas Kesehatan	
1 02 04 2.06	Pemeriksaan dan Tindak Lanjut Hasil Pemeriksaan Post Market pada Produksi dan Produk Makanan Minuman Industri Rumah Tangga							65,739,100	65,739,000	65,739,000					0			
1 02 04 2.06 01	Pemeriksaan Post Market pada Produk Makanan-Minuman Industri Rumah Tangga yang Beredar dan Pengawasan serta Tindak Lanjut Pengawasan							65,739,100	65,739,000	65,739,000	Kab. Tanjung Jabung Timur, Semua Kecamatan, Semua Kelurahan		TANJUNG JABUNG TIMUR TERKONEKSI dengan infrastruktur yang mampu menunjang sektor pertanian, perikanan, pendidikan, kesehatan, industri, pasar serta destinasi wisata;			0	Dinas Kesehatan	
1 02 05	PROGRAM PEMBERDAYAAN MASYARAKAT BIDANG KESEHATAN							490,996,704	179,454,836	179,454,836					0			

**Rancangan Akhir Perubahan Rencana Kerja Pemerintah Daerah (RKPD)
Kabupaten Tanjung Jabung Timur
Tahun 2022**

Kode	Urusan/ Bidang Urusan/ Program/ Kegiatan/ Sub Kegiatan	Indikator Program/ Kegiatan/ Sub Kegiatan	Target Akhir Periode RPJMD	Realisasi Capaian RKPD Tahun 2020	Prakiraan Capaian Target RKPD Tahun 2021	Capaian Kinerja dan Kerangka Pendanaan							Kelompok Sasaran	Prakiraan Maju Rencana Tahun 2023		Perangkat Daerah Penanggung Jawab		
						Target 2022		Pagu Indikatif			Lokasi	Sumber Dana		Prioritas			Target	Pagu Indikatif
						Semula	Menjadi	RKPD 2022	APBD 2022	RKPD 2022 Perubahan				Nasional	Daerah			
1 02 05 2.01	Advokasi, Pemberdayaan, Kemitraan, Peningkatan Peran serta Masyarakat dan Lintas Sektor Tingkat Daerah Kabupaten/Kota							194,335,228	62,663,228	62,663,228					0			
1 02 05 2.01 01	Peningkatan Upaya Promosi Kesehatan, Advokasi, Kemitraan dan Pemberdayaan Masyarakat							194,335,228	62,663,228	62,663,228	Kab. Tanjung Jabung Timur, Semua Kecamatan, Semua Kelurahan	PENDAPATAN ASLI DAERAH (PAD)	TANJUNG JABUNG TIMUR TERKONEKSI dengan infrastruktur yang mampu menunjang sektor pertanian, perikanan, pendidikan, kesehatan, industri, pasar serta destinasi wisata;		0	Dinas Kesehatan		
1 02 05 2.02	Pelaksanaan Sehat dalam rangka Promotif Preventif Tingkat Daerah Kabupaten/Kota							181,598,926	116,791,608	116,791,608					0			
1 02 05 2.02 01	Penyelenggaraan Promosi Kesehatan dan Gerakan Hidup Bersih dan Sehat							181,598,926	116,791,608	116,791,608	Kab. Tanjung Jabung Timur, Semua Kecamatan, Semua Kelurahan	PENDAPATAN ASLI DAERAH (PAD)	TANJUNG JABUNG TIMUR TERKONEKSI dengan infrastruktur yang mampu menunjang sektor pertanian, perikanan, pendidikan, kesehatan, industri, pasar serta destinasi wisata;		0	Dinas Kesehatan		
1	URUSAN PEMERINTAHAN WAJIB YANG BERKAITAN DENGAN PELAYANAN DASAR																	
1 02	URUSAN PEMERINTAHAN BIDANG KESEHATAN							0	1,790,105,500	1,978,050,500					2,948,575,735			
1 02 02	PROGRAM PEMENUHAN UPAYA KESEHATAN PERORANGAN DAN UPAYA KESEHATAN MASYARAKAT							0	1,790,105,500	1,978,050,500					2,948,575,735			

**Rancangan Akhir Perubahan Rencana Kerja Pemerintah Daerah (RKPD)
Kabupaten Tanjung Jabung Timur
Tahun 2022**

Kode	Urusan/ Bidang Urusan/ Program/ Kegiatan/ Sub Kegiatan	Indikator Program/ Kegiatan/ Sub Kegiatan	Target Akhir Periode RPJMD	Realisasi Capaian RKPD Tahun 2020	Prakiraan Capaian Target RKPD Tahun 2021	Capaian Kinerja dan Kerangka Pendanaan							Kelompok Sasaran	Prakiraan Maju Rencana Tahun 2023		Perangkat Daerah Penanggung Jawab		
						Target 2022		Pagu Indikatif			Lokasi	Sumber Dana		Prioritas			Target	Pagu Indikatif
						Semula	Menjadi	RKPD 2022	APBD 2022	RKPD 2022 Perubahan				Nasional	Daerah			
1 02 02 2.02	Penyediaan Layanan Kesehatan untuk UKM dan UKP Rujukan Tingkat Daerah Kabupaten/Kota							0	1,747,545,500	1,935,490,500					2,899,631,735			
1 02 02 2.02 01	Pengelolaan Pelayanan Kesehatan Ibu Hamil	Persentase Ibu Hamil Mendapatkan Pelayanan Kesehatan Ibu Hamil				100 %	100 %	0	94,764,600	94,764,600	Kab. Tanjung Jabung Timur, Muara Sabak Barat, Kampung Singkep Kab. Tanjung Jabung Timur, Muara Sabak Barat, Nibung Putih Kab. Tanjung Jabung Timur, Muara Sabak Barat, Ranob Kab. Tanjung Jabung Timur, Muara Sabak Barat, Talang Babat Kab. Tanjung Jabung Timur, Muara Sabak Barat, Parit Culum I Kab. Tanjung Jabung Timur, Muara Sabak Barat, Parit Culum II	DAK Non Fisik - BOKKB - BOK	TANJUNG JABUNG TIMUR BERDAYA SAING dengan SDM yang cerdas, sehat, berkesetaraan gender, terkendali serta tenaga kerja yang berkualitas	100 %	108,979,290	Dinas Kesehatan		

Rancangan Akhir Perubahan Rencana Kerja Pemerintah Daerah (RKPD) Kabupaten Tanjung Jabung Timur Tahun 2022																	
Kode	Urusan/ Bidang Urusan/ Program/ Kegiatan/ Sub Kegiatan	Indikator Program/ Kegiatan/ Sub Kegiatan	Target Akhir Periode RPJMD	Realisasi Capaian RKPD Tahun 2020	Prakiraan Capaian Target RKPD Tahun 2021	Capaian Kinerja dan Kerangka Pendanaan					Kelompok Sasaran	Prakiraan Maju Rencana Tahun 2023		Perangkat Daerah Penanggung Jawab			
						Target 2022		Pagu Indikatif		Lokasi		Sumber Dana	Prioritas		Target	Pagu Indikatif	
						Semula	Menjadi	RKPD 2022	APBD 2022				RKPD 2022 Perubahan				Nasional
1.02.02.2.02.02	Pengelolaan Pelayanan Kesehatan Ibu Bersalin	Persentase ibu bersalin mendapatkan pelayanan kesehatan bayi baru lahir				100 %	100 %	0	16,350,000	16,350,000	Kab. Tanjung Jabung Timur, Muara Sabak Barat, Telukdawan	DAK Non Fisik - BOKKB - BOK	TANJUNG JABUNG TIMUR BERDAYA SAING dengan SDM yang cerdas, sehat, berkesetaraan gender, terkendali serta tenaga kerja yang berkualitas	100 %	18,802,500	Dinas Kesehatan	

Rancangan Akhir Perubahan Rencana Kerja Pemerintah Daerah (RKPD) Kabupaten Tanjung Jabung Timur Tahun 2022																	
Kode	Urusan/ Bidang Urusan/ Program/ Kegiatan/ Sub Kegiatan	Indikator Program/ Kegiatan/ Sub Kegiatan	Target Akhir Periode RPJMD	Realisasi Capaian RKPD Tahun 2020	Prakiraan Capaian Target RKPD Tahun 2021	Capaian Kinerja dan Kerangka Pendanaan					Kelompok Sasaran	Prakiraan Maju Rencana Tahun 2023		Perangkat Daerah Penanggung Jawab			
						Target 2022		Pagu Indikatif		Lokasi		Sumber Dana	Prioritas		Target	Pagu Indikatif	
						Semula	Menjadi	RKPD 2022	APBD 2022				RKPD 2022 Perubahan				Nasional
1.02.02.2.02.03	Pengelolaan Pelayanan Kesehatan Bayi Baru Lahir	Persentase bayi baru lahir mendapatkan pelayanan kesehatan bayi baru lahir				100 %	100 %	0	8,748,000	8,748,000	Kab. Tanjung Jabung Timur, Muara Sabak Barat, Kampung Singkep Kab. Tanjung Jabung Timur, Muara Sabak Barat, Nibung Putih Kab. Tanjung Jabung Timur, Muara Sabak Barat, Rano Kab. Tanjung Jabung Timur, Muara Sabak Barat, Talang Babat Kab. Tanjung Jabung Timur, Muara Sabak Barat, Parit Culum I Kab. Tanjung Jabung Timur, Muara Sabak Barat, Rano	DAK Non Fisik - BOKKB - BOK	TANJUNG JABUNG TIMUR BERDAYA SAING dengan SDM yang cerdas, sehat, berkesetaraan gender, terkendali serta tenaga kerja yang berkualitas	100 %	10,060,200	Dinas Kesehatan	

Rancangan Akhir Perubahan Rencana Kerja Pemerintah Daerah (RKPD) Kabupaten Tanjung Jabung Timur Tahun 2022																	
Kode	Urusan/ Bidang Urusan/ Program/ Kegiatan/ Sub Kegiatan	Indikator Program/ Kegiatan/ Sub Kegiatan	Target Akhir Periode RPJMD	Realisasi Capaian RKPD Tahun 2020	Prakiraan Capaian Target RKPD Tahun 2021	Capaian Kinerja dan Kerangka Pendanaan					Kelompok Sasaran	Prakiraan Maju Rencana Tahun 2023		Perangkat Daerah Penanggung Jawab			
						Target 2022		Pagu Indikatif		Lokasi		Sumber Dana	Prioritas		Target	Pagu Indikatif	
						Semula	Menjadi	RKPD 2022	APBD 2022				RKPD 2022 Perubahan				Nasional
1.02.02.2.02.04	Pengelolaan Pelayanan Kesehatan Balita	Cakupan pelayanan kesehatan balita sesuai standar				100 %	100 %	0	187,385,400	187,385,400	Kab. Tanjung Jabung Timur, Muara Sabak Barat, Kampung Singkep Kab. Tanjung Jabung Timur, Muara Sabak Barat, Nibung Putih Kab. Tanjung Jabung Timur, Muara Sabak Barat, Rano Kab. Tanjung Jabung Timur, Muara Sabak Barat, Talang Babat Kab. Tanjung Jabung Timur, Muara Sabak Barat, Parit Culum I Kab. Tanjung Jabung Timur,	DAK Non Fisik - BOKKB - BOK	TANJUNG JABUNG TIMUR BERDAYA SAING dengan SDM yang cerdas, sehat, berkesetaraan gender, terkendali serta tenaga kerja yang berkualitas	100 %	215,493,210	Dinas Kesehatan	

Rancangan Akhir Perubahan Rencana Kerja Pemerintah Daerah (RKPD) Kabupaten Tanjung Jabung Timur Tahun 2022																	
Kode	Urusan/ Bidang Urusan/ Program/ Kegiatan/ Sub Kegiatan	Indikator Program/ Kegiatan/ Sub Kegiatan	Target Akhir Periode RPJMD	Realisasi Capaian RKPD Tahun 2020	Prakiraan Capaian Target RKPD Tahun 2021	Capaian Kinerja dan Kerangka Pendanaan					Kelompok Sasaran	Prakiraan Maju Rencana Tahun 2023		Perangkat Daerah Penanggung Jawab			
						Target 2022		Pagu Indikatif		Lokasi		Sumber Dana	Prioritas		Target	Pagu Indikatif	
						Semula	Menjadi	RKPD 2022	APBD 2022				RKPD 2022 Perubahan				Nasional
1	02	02	2.02	05	Pengelolaan Pelayanan Kesehatan pada Usia Pendidikan Dasar	Persentase anak usia pendidikan dasar yang mendapatkan pelayanan kesehatan sesuai standar											
						100 %	100 %	0	69,060,300	69,060,300	Kab. Tanjung Jabung Timur, Muara Sabak Barat, Kampung Singkep Kab. Tanjung Jabung Timur, Muara Sabak Barat, Nibung Putih Kab. Tanjung Jabung Timur, Muara Sabak Barat, Rano Kab. Tanjung Jabung Timur, Muara Sabak Barat, Talang Babat Kab. Tanjung Jabung Timur, Muara Sabak Barat, Parit Culum I Kab. Tanjung Jabung	DAK Non Fisik - BOKKB - BOK	TANJUNG JABUNG TIMUR BERDAYA SAING dengan SDM yang cerdas, sehat, berkesetaraan gender, terkendali serta tenaga kerja yang berkualitas	100 %	79,419,345	Dinas Kesehatan	

Rancangan Akhir Perubahan Rencana Kerja Pemerintah Daerah (RKPD) Kabupaten Tanjung Jabung Timur Tahun 2022																	
Kode	Urusan/ Bidang Urusan/ Program/ Kegiatan/ Sub Kegiatan	Indikator Program/ Kegiatan/ Sub Kegiatan	Target Akhir Periode RPJMD	Realisasi Capaian RKPD Tahun 2020	Prakiraan Capaian Target RKPD Tahun 2021	Capaian Kinerja dan Kerangka Pendanaan					Kelompok Sasaran	Prakiraan Maju Rencana Tahun 2023		Perangkat Daerah Penanggung Jawab			
						Target 2022		Pagu Indikatif		Lokasi		Sumber Dana	Prioritas		Target	Pagu Indikatif	
						Semula	Menjadi	RKPD 2022	APBD 2022				RKPD 2022 Perubahan				Nasional
1.02.02.2.02.06	Pengelolaan Pelayanan Kesehatan pada Usia Produktif	Persentase orang usia 15-59 tahun mendapatkan skrining kesehatan sesuai standar				100 %	100 %	0	111,650,700	111,650,700	Kab. Tanjung Jabung Timur, Muara Sabak Barat, Kampung Singkep Kab. Tanjung Jabung Timur, Muara Sabak Barat, Nibung Putih Kab. Tanjung Jabung Timur, Muara Sabak Barat, Rano Kab. Tanjung Jabung Timur, Muara Sabak Barat, Talang Babat Kab. Tanjung Jabung Timur, Muara Sabak Barat, Parit Culum I Kab. Tanjung	DAK Non Fisik - BOKKB - BOK	TANJUNG JABUNG TIMUR BERDAYA SAING dengan SDM yang cerdas, sehat, berkesetaraan gender, terkendali serta tenaga kerja yang berkualitas	100 %	128,398,305	Dinas Kesehatan	

Rancangan Akhir Perubahan Rencana Kerja Pemerintah Daerah (RKPD) Kabupaten Tanjung Jabung Timur Tahun 2022																	
Kode	Urusan/ Bidang Urusan/ Program/ Kegiatan/ Sub Kegiatan	Indikator Program/ Kegiatan/ Sub Kegiatan	Target Akhir Periode RPJMD	Realisasi Capaian RKPD Tahun 2020	Prakiraan Capaian Target RKPD Tahun 2021	Capaian Kinerja dan Kerangka Pendanaan					Kelompok Sasaran	Prakiraan Maju Rencana Tahun 2023		Perangkat Daerah Penanggung Jawab			
						Target 2022		Pagu Indikatif		Lokasi		Sumber Dana	Prioritas		Target	Pagu Indikatif	
						Semula	Menjadi	RKPD 2022	APBD 2022				RKPD 2022 Perubahan				Nasional
1.02.02.2.02.07	Pengelolaan Pelayanan Kesehatan pada Usia Lanjut	Persentase warga negara usia 60 tahun ke atas mendapatkan skrining kesehatan sesuai standar				100 %	100 %	0	77,657,100	77,657,100	Kab. Tanjung Jabung Timur, Muara Sabak Barat, Parit Culum II Kab. Tanjung Jabung Timur, Muara Sabak Barat, Telukdawan	DAK Non Fisik - BOKKB - BOK	TANJUNG JABUNG TIMUR BERDAYA SAING dengan SDM yang cerdas, sehat, berkesetaraan gender, terkendali serta tenaga kerja yang berkualitas	100 %	89,305,665	Dinas Kesehatan	

Rancangan Akhir Perubahan Rencana Kerja Pemerintah Daerah (RKPD) Kabupaten Tanjung Jabung Timur Tahun 2022																	
Kode	Urusan/ Bidang Urusan/ Program/ Kegiatan/ Sub Kegiatan	Indikator Program/ Kegiatan/ Sub Kegiatan	Target Akhir Periode RPJMD	Realisasi Capaian RKPD Tahun 2020	Prakiraan Capaian Target RKPD Tahun 2021	Capaian Kinerja dan Kerangka Pendanaan					Kelompok Sasaran	Prakiraan Maju Rencana Tahun 2023		Perangkat Daerah Penanggung Jawab			
						Target 2022		Pagu Indikatif		Lokasi		Sumber Dana	Prioritas		Target	Pagu Indikatif	
						Semula	Menjadi	RKPD 2022	APBD 2022				RKPD 2022 Perubahan				Nasional
1.02.02.2.02.08	Pengelolaan Pelayanan Kesehatan Penderita Hipertensi	Persentase penderita hipertensi yang mendapatkan pelayanan kesehatan sesuai standar				100 %	100 %	0	5,500,000	5,500,000	Kab. Tanjung Jabung Timur, Muara Sabak Barat, Parit Culum II Kab. Tanjung Jabung Timur, Muara Sabak Barat, Telukdawan	DAK Non Fisik - BOKKB - BOK	TANJUNG JABUNG TIMUR BERDAYA SAING dengan SDM yang cerdas, sehat, berkesetaraan gender, terkendali serta tenaga kerja yang berkualitas	100 %	6,325,000	Dinas Kesehatan	

Rancangan Akhir Perubahan Rencana Kerja Pemerintah Daerah (RKPD) Kabupaten Tanjung Jabung Timur Tahun 2022																				
Kode	Urusan/ Bidang Urusan/ Program/ Kegiatan/ Sub Kegiatan	Indikator Program/ Kegiatan/ Sub Kegiatan	Target Akhir Periode RPJMD	Realisasi Capaian RKPD Tahun 2020	Prakiraan Capaian Target RKPD Tahun 2021	Capaian Kinerja dan Kerangka Pendanaan					Lokasi	Sumber Dana	Prioritas		Kelompok Sasaran	Prakiraan Maju Rencana Tahun 2023		Perangkat Daerah Penanggung Jawab		
						Target 2022		Pagu Indikatif		RKPDP 2022			APBD 2022	RKPD 2022 Perubahan		Nasional	Daerah		Target	Pagu Indikatif
						Semula	Menjadi	RKPD 2022	APBD 2022											
1	02	02	2.02	09	Pengelolaan Pelayanan Kesehatan Penderita Diabetes Melitus	Persentase penderita DM yang mendapatkan pelayanan kesehatan sesuai standar			100 %	100 %	0	4,650,000	4,650,000	Kab. Tanjung Jabung Timur, Muara Sabak Barat, Parit Culum II Kab. Tanjung Jabung Timur, Muara Sabak Barat, Telukdawan	DAK Non Fisik - BOKKB - BOK	TANJUNG JABUNG TIMUR BERDAYA SAING dengan SDM yang cerdas, sehat, berkesetaraan gender, terkendali serta tenaga kerja yang berkualitas		100 %	5,347,500	Dinas Kesehatan

Rancangan Akhir Perubahan Rencana Kerja Pemerintah Daerah (RKPD) Kabupaten Tanjung Jabung Timur Tahun 2022																		
Kode	Urusan/ Bidang Urusan/ Program/ Kegiatan/ Sub Kegiatan	Indikator Program/ Kegiatan/ Sub Kegiatan	Target Akhir Periode RPJMD	Realisasi Capaian RKPD Tahun 2020	Prakiraan Capaian Target RKPD Tahun 2021	Capaian Kinerja dan Kerangka Pendanaan					Kelompok Sasaran	Prakiraan Maju Rencana Tahun 2023		Perangkat Daerah Penanggung Jawab				
						Target 2022		Pagu Indikatif		Lokasi		Sumber Dana	Prioritas		Target	Pagu Indikatif		
						Semula	Menjadi	RKPD 2022	APBD 2022				RKPD 2022 Perubahan				Nasional	Daerah
1	02	02	2.02	10	Pengelolaan Pelayanan Kesehatan Orang dengan Gangguan Jiwa Berat	Persentase ODGJ berat yang mendapatkan pelayanan kesehatan jiwa sesuai standar												
							100 %	100 %	0	29,600,000	29,600,000	Kab. Tanjung Jabung Timur, Muara Sabak Barat, Kampung Singkep Kab. Tanjung Jabung Timur, Muara Sabak Barat, Nibung Putih Kab. Tanjung Jabung Timur, Muara Sabak Barat, Ranop Kab. Tanjung Jabung Timur, Muara Sabak Barat, Talang Babat Kab. Tanjung Jabung Timur, Muara Sabak Barat, Rano	DAK Non Fisik - BOKKB - BOK	TANJUNG JABUNG TIMUR BERDAYA SAING dengan SDM yang cerdas, sehat, berkesetaraan gender, terkendali serta tenaga kerja yang berkualitas		100 %	34,040,000	Dinas Kesehatan

Rancangan Akhir Perubahan Rencana Kerja Pemerintah Daerah (RKPD) Kabupaten Tanjung Jabung Timur Tahun 2022																	
Kode	Urusan/ Bidang Urusan/ Program/ Kegiatan/ Sub Kegiatan	Indikator Program/ Kegiatan/ Sub Kegiatan	Target Akhir Periode RPJMD	Realisasi Capaian RKPD Tahun 2020	Prakiraan Capaian Target RKPD Tahun 2021	Capaian Kinerja dan Kerangka Pendanaan					Kelompok Sasaran	Prakiraan Maju Rencana Tahun 2023		Perangkat Daerah Penanggung Jawab			
						Target 2022		Pagu Indikatif		Lokasi		Sumber Dana	Prioritas		Target	Pagu Indikatif	
						Semula	Menjadi	RKPD 2022	APBD 2022				RKPD 2022 Perubahan				Nasional
1.02.02.2.02.11	Pengelolaan Pelayanan Kesehatan Orang Terduga Tuberkulosis	Persentase orang terduga TBC mendapatkan pelayanan TBC sesuai				100 %	100 %	0	22,306,000	22,306,000	Kab. Tanjung Jabung Timur, Muara Sabak Barat, Kampung Singkep Kab. Tanjung Jabung Timur, Muara Sabak Barat, Ranob Kab. Tanjung Jabung Timur, Muara Sabak Barat, Talang Babat Kab. Tanjung Jabung Timur,	DAK Non Fisik - BOKKB - BOK	TANJUNG JABUNG TIMUR BERDAYA SAING dengan SDM yang cerdas, sehat, berkesetaraan gender, terkendali serta tenaga kerja yang berkualitas	100 %	25,651,900	Dinas Kesehatan	

Rancangan Akhir Perubahan Rencana Kerja Pemerintah Daerah (RKPD) Kabupaten Tanjung Jabung Timur Tahun 2022																	
Kode	Urusan/ Bidang Urusan/ Program/ Kegiatan/ Sub Kegiatan	Indikator Program/ Kegiatan/ Sub Kegiatan	Target Akhir Periode RPJMD	Realisasi Capaian RKPD Tahun 2020	Prakiraan Capaian Target RKPD Tahun 2021	Capaian Kinerja dan Kerangka Pendanaan					Kelompok Sasaran	Prakiraan Maju Rencana Tahun 2023		Perangkat Daerah Penanggung Jawab			
						Target 2022		Pagu Indikatif		Lokasi		Sumber Dana	Prioritas		Target	Pagu Indikatif	
						Semula	Menjadi	RKPD 2022	APBD 2022				RKPD 2022 Perubahan				Nasional
1	02	02	2.02	12	Pengelolaan Pelayanan Kesehatan Orang dengan Risiko Terinfeksi HIV	Persentase orang dengan risiko terinfeksi HIV mendapatkan pelayanan deteksi dini HIV sesuai standar											
							100 %	100 %	0	36,750,000	36,750,000	Kab. Tanjung Jabung Timur, Muara Sabak Barat, Kampung Singkep Kab. Tanjung Jabung Timur, Muara Sabak Barat, Nibung Putih Kab. Tanjung Jabung Timur, Muara Sabak Barat, Ranop Kab. Tanjung Jabung Timur, Muara Sabak Barat, Talang Babat Kab. Tanjung Jabung	DAK Non Fisik - BOKKB - BOK	TANJUNG JABUNG TIMUR BERDAYA SAING dengan SDM yang cerdas, sehat, berkesetaraan gender, terkendali serta tenaga kerja yang berkualitas	100 %	42,262,500	Dinas Kesehatan

Rancangan Akhir Perubahan Rencana Kerja Pemerintah Daerah (RKPD) Kabupaten Tanjung Jabung Timur Tahun 2022																				
	Kode	Urusan/ Bidang Urusan/ Program/ Kegiatan/ Sub Kegiatan	Indikator Program/ Kegiatan/ Sub Kegiatan	Target Akhir Periode RPJMD	Realisasi Capaian RKPD Tahun 2020	Prakiraan Capaian Target RKPD Tahun 2021	Capaian Kinerja dan Kerangka Pendanaan					Lokasi	Sumber Dana	Prioritas		Kelompok Sasaran	Prakiraan Maju Rencana Tahun 2023		Perangkat Daerah Penanggung Jawab	
							Target 2022		Pagu Indikatif					Nasional	Daerah		Target	Pagu Indikatif		
							Semula	Menjadi	RKPD 2022	APBD 2022	RKPD 2022 Perubahan									
											Timur, Muara Sabak Barat, Parit Culum I Kab. Tanjung Jabung Timur, Muara Sabak Barat, Parit Culum II Kab. Tanjung Jabung Timur, Muara Sabak Barat, Telukdawan									

**Rancangan Akhir Perubahan Rencana Kerja Pemerintah Daerah (RKPD)
Kabupaten Tanjung Jabung Timur
Tahun 2022**

Kode	Urusan/ Bidang Urusan/ Program/ Kegiatan/ Sub Kegiatan	Indikator Program/ Kegiatan/ Sub Kegiatan	Target Akhir Periode RPJMD	Realisasi Capaian RKPD Tahun 2020	Prakiraan Capaian Target RKPD Tahun 2021	Capaian Kinerja dan Kerangka Pendanaan							Kelompok Sasaran	Prakiraan Maju Rencana Tahun 2023		Perangkat Daerah Penanggung Jawab		
						Target 2022		Pagu Indikatif			Lokasi	Sumber Dana		Prioritas			Target	Pagu Indikatif
						Semula	Menjadi	RKPD 2022	APBD 2022	RKPD 2022 Perubahan				Nasional	Daerah			
1.02.02.2.02.14	Pengelolaan Pelayanan Kesehatan bagi Penduduk Terdampak Krisis Kesehatan Akibat Bencana dan/atau Berpotensi Bencana	Persentase Pelayanan Kesehatan Bagi Penduduk Terdampak Krisis kesehatan akibat bencana dan / atau berpotensi bencana				100 %	100 %	0	149,625,000	330,370,000	Kab. Tanjung Jabung Timur, Muara Sabak Barat, Kampung Singkep Kab. Tanjung Jabung Timur, Muara Sabak Barat, Nibung Putih Kab. Tanjung Jabung Timur, Muara Sabak Barat, Rano Kab. Tanjung Jabung Timur, Muara Sabak Barat, Talang Babat Kab. Tanjung Jabung Timur, Muara Sabak Barat, Parit Culum I Kab. Tanjung Jabung Timur, Muara Sabak Barat, Parit Culum II	DAK Non Fisik - BOKKB - BOKB	TANJUNG JABUNG TIMUR BERDAYA SAING dengan SDM yang cerdas, sehat, berkesetaraan gender, terkendali serta tenaga kerja yang berkualitas	100 %	172,068,750	Dinas Kesehatan		
1.02.02.2.02.15	Pengelolaan Pelayanan Kesehatan Gizi Masyarakat	Persentase Ketersediaan PMT Gizi Buruk dan Gizi Kurang				100 %	100 %	0	111,008,000	111,008,000	Kab. Tanjung Jabung Timur,	DAK Non Fisik - BOKKB - BOK	TANJUNG JABUNG TIMUR BERDAYA SAING dengan SDM	100 %	127,659,200	Dinas Kesehatan		

Rancangan Akhir Perubahan Rencana Kerja Pemerintah Daerah (RKPD) Kabupaten Tanjung Jabung Timur Tahun 2022																		
Kode	Urusan/ Bidang Urusan/ Program/ Kegiatan/ Sub Kegiatan	Indikator Program/ Kegiatan/ Sub Kegiatan	Target Akhir Periode RPJMD	Realisasi Capaian RKPD Tahun 2020	Prakiraan Capaian Target RKPD Tahun 2021	Capaian Kinerja dan Kerangka Pendanaan					Lokasi	Sumber Dana	Prioritas		Kelompok Sasaran	Prakiraan Maju Rencana Tahun 2023		Perangkat Daerah Penanggung Jawab
						Target 2022		Pagu Indikatif		Nasional			Daerah	Target		Pagu Indikatif		
						Semula	Menjadi	RKPD 2022	APBD 2022								RKPD 2022 Perubahan	
1	02	02	2.02	17	Pengelolaan Pelayanan	Persentase keluarga mempunyai akses atau												
							100 %	100 %	0	89,442,200	89,442,200	Kab. Tanjung Jabung	DAK Non Fisik -		TANJUNG JABUNG TIMUR BERDAYA SAING	100 %	102,858,530	Dinas Kesehatan

Kode	Kesehatan Lingkungan	menggunakan jamban sehat	Urusan/ Bidang Urusan/ Program/ Kegiatan/ Sub Kegiatan	Indikator Program/ Kegiatan/ Sub Kegiatan	Target Akhir Periode RPJMD	Realisasi Capaian RKPD Tahun 2020	Prakiraan Capaian Target RKPD Tahun 2021	Rancangan Akhir Perubahan Rencana Kerja Pemerintah Daerah (RKPD) Kabupaten Tanjung Jabung Timur Tahun 2022			BOKKB - BOK	dengan SDM yang cerdas, sehat, berkesetaraan gender, terkendali serta tenaga kerja yang berkualitas	Kelompok Sasaran	Prakiraan Maju Rencana Tahun 2023	Perangkat Daerah Penanggung Jawab						
								Capaian Kinerja dan Kerangka Pendanaan								Lokasi	Sumber Dana	Prioritas Nasional	Daerah		
								Target 2022		Pagu Indikatif										RKPD 2022 Perubahan	
								Semula	Menjadi	RKPD 2022											APBD 2022
										Timur, Muara Sabak Barat, Kampung Singkep Kab. Tanjung Jabung Timur, Muara Sabak Barat, Nibung Putih Kab. Tanjung Jabung Timur, Muara Sabak Barat, Rano Kab. Tanjung Jabung Timur, Muara Sabak Barat, Talang Babat Kab. Tanjung Jabung Timur, Muara Sabak Barat, Parit Culum I Kab. Tanjung Jabung Timur, Muara Sabak Barat, Parit Culum II Kab. Tanjung Jabung Timur, Muara Sabak Barat, Telukdawan											

**Rancangan Akhir Perubahan Rencana Kerja Pemerintah Daerah (RKPD)
Kabupaten Tanjung Jabung Timur
Tahun 2022**

Kode	Urusan/ Bidang Urusan/ Program/ Kegiatan/ Sub Kegiatan	Indikator Program/ Kegiatan/ Sub Kegiatan	Target Akhir Periode RPJMD	Realisasi Capaian RKPD Tahun 2020	Prakiraan Capaian Target RKPD Tahun 2021	Capaian Kinerja dan Kerangka Pendanaan							Kelompok Sasaran	Prakiraan Maju Rencana Tahun 2023		Perangkat Daerah Penanggung Jawab		
						Target 2022		Pagu Indikatif			Lokasi	Sumber Dana		Prioritas			Target	Pagu Indikatif
						Semula	Menjadi	RKPD 2022	APBD 2022	RKPD 2022 Perubahan				Nasional	Daerah			
1.02.02.2.02.18	Pengelolaan Pelayanan Promosi Kesehatan	Jumlah Kecamatan yang menerapkan kebijakan Gerakan Masyarakat Hidup Sehat (GERMAS)				100 %	100 %	0	6,392,000	6,392,000	Kab. Tanjung Jabung Timur, Muara Sabak Barat, Kampung Singkep Kab. Tanjung Jabung Timur, Muara Sabak Barat, Nibung Putih Kab. Tanjung Jabung Timur, Muara Sabak Barat, Rano Kab. Tanjung Jabung Timur, Muara Sabak Barat, Talang Babat Kab. Tanjung Jabung Timur, Muara Sabak Barat, Parit Culum I Kab. Tanjung Jabung Timur, Muara Sabak Barat, Telukdawan	DAK Non Fisik - BOKKB - BOK	TANJUNG JABUNG TIMUR BERDAYA SAING dengan SDM yang cerdas, sehat, berkesetaraan gender, terkendali serta tenaga kerja yang berkualitas	100 %	7,350,800	Dinas Kesehatan		
1.02.02.2.02.25	Pelayanan Kesehatan Penyakit Menular dan Tidak Menular	Prevalensi obesitas pada penduduk usia 18+ tahun				100 %	100 %	0	116,230,100	116,230,100	Kab. Tanjung Jabung Timur, Muara Sabak Barat,	DAK Non Fisik - BOKKB - BOK	TANJUNG JABUNG TIMUR BERDAYA SAING dengan SDM yang cerdas, sehat, berkesetaraan	100 %	133,664,730	Dinas Kesehatan		

			Rancangan Akhir Perubahan Rencana Kerja Pemerintah Daerah (RKPD) Kabupaten Tanjung Jabung Timur Tahun 2022									gender, terkendali serta tenaga kerja yang berkualitas							
Kode	Urusan/ Bidang Urusan/ Program/ Kegiatan/ Sub Kegiatan	Indikator Program/ Kegiatan/ Sub Kegiatan	Target Akhir Periode RPJMD	Realisasi Capaian RKPD Tahun 2020	Prakiraan Capaian Target RKPD Tahun 2021	Capaian Kinerja dan Kerangka Pendanaan					Lokasi	Sumber Dana	Prioritas		Kelompok Sasaran	Prakiraan Maju Rencana Tahun 2023		Perangkat Daerah Penanggung Jawab	
						Target 2022		Pagu Indikatif					Nasional	Daerah		Target	Pagu Indikatif		
						Semula	Menjadi	RKPD 2022	APBD 2022	RKPD 2022 Perubahan									
										Kampung Singkep									
										Kab. Tanjung Jabung Timur, Muara Sabak Barat, Nibung Putih									
										Kab. Tanjung Jabung Timur, Muara Sabak Barat, Rano									
										Kab. Tanjung Jabung Timur, Muara Sabak Barat, Talang Babat									
										Kab. Tanjung Jabung Timur, Muara Sabak Barat, Parit Culum I									
										Kab. Tanjung Jabung Timur, Muara Sabak Barat, Parit Culum II									
										Kab. Tanjung Jabung Timur, Muara Sabak Barat, Telukdawan									

**Rancangan Akhir Perubahan Rencana Kerja Pemerintah Daerah (RKPD)
Kabupaten Tanjung Jabung Timur
Tahun 2022**

Kode	Urusan/ Bidang Urusan/ Program/ Kegiatan/ Sub Kegiatan	Indikator Program/ Kegiatan/ Sub Kegiatan	Target Akhir Periode RPJMD	Realisasi Capaian RKPD Tahun 2020	Prakiraan Capaian Target RKPD Tahun 2021	Capaian Kinerja dan Kerangka Pendanaan							Kelompok Sasaran	Prakiraan Maju Rencana Tahun 2023		Perangkat Daerah Penanggung Jawab		
						Target 2022		Pagu Indikatif			Lokasi	Sumber Dana		Prioritas			Target	Pagu Indikatif
						Semula	Menjadi	RKPD 2022	APBD 2022	RKPD 2022 Perubahan				Nasional	Daerah			
1 02 02 2.02 33	Operasional Pelayanan Puskesmas	Terlaksananya Operasional Pelayanan Puskesmas				100 %	100 %	0	610,426,100	617,626,100	Kab. Tanjung Jabung Timur, Muara Sabak Barat, Semua Kelurahan	PENDAPATAN ASLI DAERAH (PAD)	TANJUNG JABUNG TIMUR TERKONEKSI dengan infrastruktur yang mampu menunjang sektor pertanian, perikanan, pendidikan, kesehatan, industri, pasar serta destinasi wisata;		100 %	1,591,944,310	Dinas Kesehatan	
1 02 02 2.03	Penyelenggaraan Sistem Informasi Kesehatan secara Terintegrasi							0	42,560,000	42,560,000						48,944,000		
1 02 02 2.03 01	Pengelolaan Data dan Informasi Kesehatan	Persentase pelayanan kesehatan lingkungan sesuai standar				100 %	100 %	0	42,560,000	42,560,000	Kab. Tanjung Jabung Timur, Muara Sabak Barat, Kampung Singkep Kab. Tanjung Jabung Timur, Muara Sabak Barat, Nibung Putih Kab. Tanjung Jabung Timur, Muara Sabak Barat, Rano Kab. Tanjung Jabung Timur, Muara Sabak Barat, Talang Babat Kab. Tanjung Jabung Timur, Muara	DAK Non Fisik - BOKKB - BOK	TANJUNG JABUNG TIMUR BERDAYA SAING dengan SDM yang cerdas, sehat, berkesetaraan gender, terkendali serta tenaga kerja yang berkualitas		100 %	48,944,000	Dinas Kesehatan	

Rancangan Akhir Perubahan Rencana Kerja Pemerintah Daerah (RKPD) Kabupaten Tanjung Jabung Timur Tahun 2022																		
Kode	Urusan/ Bidang Urusan/ Program/ Kegiatan/ Sub Kegiatan	Indikator Program/ Kegiatan/ Sub Kegiatan	Target Akhir Periode RPJMD	Realisasi Capaian RKPD Tahun 2020	Prakiraan Capaian Target RKPD Tahun 2021	Capaian Kinerja dan Kerangka Pendanaan					Lokasi	Sumber Dana	Prioritas		Kelompok Sasaran	Prakiraan Maju Rencana Tahun 2023		Perangkat Daerah Penanggung Jawab
						Target 2022		Pagu Indikatif					Nasional	Daerah		Target	Pagu Indikatif	
						Semula	Menjadi	RKPD 2022	APBD 2022	RKPD 2022 Perubahan								
1	URUSAN PEMERINTAHAN WAJIB YANG BERKAITAN DENGAN PELAYANAN DASAR																	
1 02	URUSAN PEMERINTAHAN BIDANG KESEHATAN																	
1 02 02	PROGRAM PEMENUHAN UPAYA KESEHATAN PERORANGAN DAN UPAYA KESEHATAN MASYARAKAT																	
1 02 02 2.02	Penyediaan Layanan Kesehatan untuk UKM dan UKP Rujukan Tingkat Daerah Kabupaten/Kota																	
1 02 02 2.02 01	Pengelolaan Pelayanan Kesehatan Ibu Hamil	Persentase Ibu Hamil Mendapatkan Pelayanan Kesehatan Ibu Hamil				100 %	100 %	0	55,495,000	55,495,000	Kab. Tanjung Jabung Timur, Geragai, Pandan Jaya	Dana Transfer Khusus - Dana Alokasi Khusus Non Fisik				100 %	58	Dinas Kesehatan

Rancangan Akhir Perubahan Rencana Kerja Pemerintah Daerah (RKPD) Kabupaten Tanjung Jabung Timur Tahun 2022																				
Kode	Urusan/ Bidang Urusan/ Program/ Kegiatan/ Sub Kegiatan	Indikator Program/ Kegiatan/ Sub Kegiatan	Target Akhir Periode RPJMD	Realisasi Capaian RKPD Tahun 2020	Prakiraan Capaian Target RKPD Tahun 2021	Capaian Kinerja dan Kerangka Pendanaan					Kelompok Sasaran	Prakiraan Maju Rencana Tahun 2023		Perangkat Daerah Penanggung Jawab						
						Target 2022		Pagu Indikatif		Lokasi		Sumber Dana	Prioritas		Target	Pagu Indikatif				
						Semula	Menjadi	RKPD 2022	APBD 2022				RKPD 2022 Perubahan				Nasional	Daerah		
1	02	02	2.02	02	Pengelolaan Pelayanan Kesehatan Ibu Bersalin	Persentase ibu bersalin mendapatkan pelayanan kesehatan bayi baru lahir				100 %	100 %	0	92,225,600	59,685,600	Kab. Tanjung Jabung Timur, Geragai, Pandan Jaya	Dana Transfer Khusus - Dana Alokasi Khusus Non Fisik	TANJUNG JABUNG TIMUR BERDAYA SAING dengan SDM yang cerdas, sehat, berkesetaraan gender, terkendali serta tenaga kerja yang berkualitas	100 %	106	Dinas Kesehatan

Rancangan Akhir Perubahan Rencana Kerja Pemerintah Daerah (RKPD) Kabupaten Tanjung Jabung Timur Tahun 2022																			
Kode	Urusan/ Bidang Urusan/ Program/ Kegiatan/ Sub Kegiatan	Indikator Program/ Kegiatan/ Sub Kegiatan	Target Akhir Periode RPJMD	Realisasi Capaian RKPD Tahun 2020	Prakiraan Capaian Target RKPD Tahun 2021	Capaian Kinerja dan Kerangka Pendanaan					Kelompok Sasaran	Prakiraan Maju Rencana Tahun 2023		Perangkat Daerah Penanggung Jawab					
						Target 2022		Pagu Indikatif		Lokasi		Sumber Dana	Prioritas		Target	Pagu Indikatif			
						Semula	Menjadi	RKPD 2022	APBD 2022				RKPD 2022 Perubahan				Nasional	Daerah	
1	02	02	2.02	03	Pengelolaan Pelayanan Kesehatan Bayi Baru Lahir	Persentase bayi baru lahir mendapatkan pelayanan kesehatan bayi baru lahir													
							100 %	100 %	0	108,949,800	65,919,800	Kab. Tanjung Jabung Timur, Geragai, Kota Baru	Dana Transfer Khusus - Dana Alokasi		TANJUNG JABUNG TIMUR BERDAYA SAING dengan SDM yang cerdas, sehat,		100 %	124	Dinas Kesehatan

Kode	Urusan/ Bidang Urusan/ Program/ Kegiatan/ Sub Kegiatan	Indikator Program/ Kegiatan/ Sub Kegiatan	Target Akhir Periode RPJMD	Realisasi Capaian RKPD Tahun 2020	Prakiraan Capaian Target RKPD Tahun 2021	Rancangan Akhir Perubahan			Rencana Kerja Pemerintah Daerah (RKPD) Kabupaten Tanjung Jabung Timur Tahun 2022			Khusus Non Fisik	berkesetaraan gender, terkendali serta tenaga kerja yang berkualitas	Kelompok Sasaran	Prakiraan Maju Rencana Tahun 2023		Perangkat Daerah Penanggung Jawab			
						Target 2022		Pagu Indikatif		Lokasi	Sumber Dana	Prioritas			Target	Pagu Indikatif				
						Semula	Menjadi	RKPD 2022	APBD 2022			Nasional						Daerah		
								RKPD 2022 Perubahan												
											Pandan Jaya Kab. Tanjung Jabung Timur, Geragai, Lagan Ulu Kab. Tanjung Jabung Timur, Geragai, Lagan Tengah Kab. Tanjung Jabung Timur, Geragai, Pandan Makmur Kab. Tanjung Jabung Timur, Geragai, Pandan Lagan Kab. Tanjung Jabung Timur, Geragai, Suka Maju Kab. Tanjung Jabung Timur, Geragai, Kota Baru Kab. Tanjung Jabung Timur, Geragai, Rantau Karya Kab. Tanjung Jabung Timur, Geragai,									

Rancangan Akhir Perubahan Rencana Kerja Pemerintah Daerah (RKPD) Kabupaten Tanjung Jabung Timur Tahun 2022																	
Kode	Urusan/ Bidang Urusan/ Program/ Kegiatan/ Sub Kegiatan	Indikator Program/ Kegiatan/ Sub Kegiatan	Target Akhir Periode RPJMD	Realisasi Capaian RKPD Tahun 2020	Prakiraan Capaian Target RKPD Tahun 2021	Capaian Kinerja dan Kerangka Pendanaan					Kelompok Sasaran	Prakiraan Maju Rencana Tahun 2023		Perangkat Daerah Penanggung Jawab			
						Target 2022		Pagu Indikatif		Lokasi		Sumber Dana	Prioritas		Target	Pagu Indikatif	
						Semula	Menjadi	RKPD 2022	APBD 2022				RKPD 2022 Perubahan				Nasional
1.02.02.2.02.04	Pengelolaan Pelayanan Kesehatan Balita	Cakupan pelayanan kesehatan balita sesuai standar				100 %	100 %	0	195,600,000	195,600,000	Pandan Sejahtera Kab. Tanjung Jabung Timur, Geragai, Pandan Jaya Kab. Tanjung Jabung Timur, Geragai, Lagan Ulu Kab. Tanjung Jabung Timur, Geragai, Lagan Tengah Kab. Tanjung Jabung Timur, Geragai, Pandan Makmur Kab. Tanjung Jabung Timur, Geragai, Suka Maju Kab. Tanjung Jabung Timur, Geragai, Kota Baru Kab. Tanjung Jabung Timur, Geragai,	Dana Transfer Khusus - Dana Alokasi Khusus Non Fisik	TANJUNG JABUNG TIMUR BERDAYA SAING dengan SDM yang cerdas, sehat, berkesetaraan gender, terkendali serta tenaga kerja yang berkualitas	100 %	225	Dinas Kesehatan	

Rancangan Akhir Perubahan Rencana Kerja Pemerintah Daerah (RKPD) Kabupaten Tanjung Jabung Timur Tahun 2022																	
Kode	Urusan/ Bidang Urusan/ Program/ Kegiatan/ Sub Kegiatan	Indikator Program/ Kegiatan/ Sub Kegiatan	Target Akhir Periode RPJMD	Realisasi Capaian RKPD Tahun 2020	Prakiraan Capaian Target RKPD Tahun 2021	Capaian Kinerja dan Kerangka Pendanaan					Kelompok Sasaran	Prakiraan Maju Rencana Tahun 2023		Perangkat Daerah Penanggung Jawab			
						Target 2022		Pagu Indikatif		Lokasi		Sumber Dana	Prioritas		Target	Pagu Indikatif	
						Semula	Menjadi	RKPD 2022	APBD 2022				RKPD 2022 Perubahan				Nasional
1.02.02.2.02.05	Pengelolaan Pelayanan Kesehatan pada Usia Pendidikan Dasar	Persentase anak usia pendidikan dasar yang mendapatkan pelayanan kesehatan sesuai standar				100 %	100 %	0	80,210,200	60,890,200	Kab. Tanjung Jabung Timur, Geragai, Pandan Jaya Kab. Tanjung Jabung Timur, Geragai, Lagan Ulu Kab. Tanjung Jabung Timur, Geragai, Lagan Tengah Kab. Tanjung Jabung Timur, Geragai, Pandan Makmur Kab. Tanjung Jabung Timur, Geragai, Pandan Lagan Kab. Tanjung Jabung Timur, Geragai, Suka Maju Kab. Tanjung Jabung Timur, Geragai,	Dana Transfer Khusus - Dana Alokasi Khusus Non Fisik	TANJUNG JABUNG TIMUR BERDAYA SAING dengan SDM yang cerdas, sehat, berkesetaraan gender, terkendali serta tenaga kerja yang berkualitas	100 %	92	Dinas Kesehatan	

Rancangan Akhir Perubahan Rencana Kerja Pemerintah Daerah (RKPD) Kabupaten Tanjung Jabung Timur Tahun 2022																	
Kode	Urusan/ Bidang Urusan/ Program/ Kegiatan/ Sub Kegiatan	Indikator Program/ Kegiatan/ Sub Kegiatan	Target Akhir Periode RPJMD	Realisasi Capaian RKPD Tahun 2020	Prakiraan Capaian Target RKPD Tahun 2021	Capaian Kinerja dan Kerangka Pendanaan					Kelompok Sasaran	Prakiraan Maju Rencana Tahun 2023		Perangkat Daerah Penanggung Jawab			
						Target 2022		Pagu Indikatif		Lokasi		Sumber Dana	Prioritas		Target	Pagu Indikatif	
						Semula	Menjadi	RKPD 2022	APBD 2022				RKPD 2022 Perubahan				Nasional
1.02.02.2.02.06	Pengelolaan Pelayanan Kesehatan pada Usia Produktif	Persentase orang usia 15-59 tahun mendapatkan skrining kesehatan sesuai standar				100 %	100 %	0	8,500,000	8,500,000	Kota Baru Kab. Tanjung Jabung Timur, Geragai, Rantau Karya Kab. Tanjung Jabung Timur, Geragai, Pandan Sejahtera Kab. Tanjung Jabung Timur, Geragai, Pandan Jaya Kab. Tanjung Jabung Timur, Geragai, Lagan Ulu Kab. Tanjung Jabung Timur, Geragai, Lagan Tengah Kab. Tanjung Jabung Timur, Geragai, Pandan Makmur Kab. Tanjung Jabung Timur, Geragai, Pandan Lagan Kab. Tanjung Jabung Timur, Geragai,	Dana Transfer Khusus - Dana Alokasi Khusus Non Fisik	TANJUNG JABUNG TIMUR BERDAYA SAING dengan SDM yang cerdas, sehat, berkesetaraan gender, terkendali serta tenaga kerja yang berkualitas	100 %	10	Dinas Kesehatan	

Rancangan Akhir Perubahan Rencana Kerja Pemerintah Daerah (RKPD) Kabupaten Tanjung Jabung Timur Tahun 2022																	
Kode	Urusan/ Bidang Urusan/ Program/ Kegiatan/ Sub Kegiatan	Indikator Program/ Kegiatan/ Sub Kegiatan	Target Akhir Periode RPJMD	Realisasi Capaian RKPD Tahun 2020	Prakiraan Capaian Target RKPD Tahun 2021	Capaian Kinerja dan Kerangka Pendanaan					Kelompok Sasaran	Prakiraan Maju Rencana Tahun 2023		Perangkat Daerah Penanggung Jawab			
						Target 2022		Pagu Indikatif		Lokasi		Sumber Dana	Prioritas		Target	Pagu Indikatif	
						Semula	Menjadi	RKPD 2022	APBD 2022				RKPD 2022 Perubahan				Nasional
1.02.02.2.02.07	Pengelolaan Pelayanan Kesehatan pada Usia Lanjut	Persentase warga negara usia 60 tahun ke atas mendapatkan skrining kesehatan sesuai standar				100 %	100 %	0	61,000,000	48,920,000	Kab. Tanjung Jabung Timur, Geragai, Pandan Jaya Kab. Tanjung Jabung Timur, Geragai, Lagan Ulu Kab. Tanjung Jabung Timur, Geragai, Lagan Tengah Kab. Tanjung Jabung Timur, Geragai, Pandan Makmur Kab. Tanjung Jabung Timur, Geragai,	Dana Transfer Khusus - Dana Alokasi Khusus Non Fisik	TANJUNG JABUNG TIMUR BERDAYA SAING dengan SDM yang cerdas, sehat, berkesetaraan gender, terkendali serta tenaga kerja yang berkualitas	100 %	70	Dinas Kesehatan	

Rancangan Akhir Perubahan Rencana Kerja Pemerintah Daerah (RKPD) Kabupaten Tanjung Jabung Timur Tahun 2022																			
Kode	Urusan/ Bidang Urusan/ Program/ Kegiatan/ Sub Kegiatan	Indikator Program/ Kegiatan/ Sub Kegiatan	Target Akhir Periode RPJMD	Realisasi Capaian RKPD Tahun 2020	Prakiraan Capaian Target RKPD Tahun 2021	Capaian Kinerja dan Kerangka Pendanaan					Kelompok Sasaran	Prakiraan Maju Rencana Tahun 2023		Perangkat Daerah Penanggung Jawab					
						Target 2022		Pagu Indikatif		Lokasi		Sumber Dana	Prioritas		Target	Pagu Indikatif			
						Semula	Menjadi	RKPD 2022	APBD 2022				RKPD 2022 Perubahan				Nasional	Daerah	
1	02	02	2.02	08	Pengelolaan Pelayanan Kesehatan Penderita Hipertensi	Persentase penderita hipertensi yang mendapatkan pelayanan kesehatan sesuai standar													
							100 %	100 %	0	19,935,000	19,935,000	Kab. Tanjung Jabung Timur, Geragai, Pandan Jaya	Dana Transfer Khusus - Dana Alokasi Khusus Non Fisik		TANJUNG JABUNG TIMUR BERDAYA SAING dengan SDM yang cerdas, sehat, berkesetaraan gender, terkendali serta tenaga kerja yang berkualitas		100 %	229	Dinas Kesehatan

Rancangan Akhir Perubahan Rencana Kerja Pemerintah Daerah (RKPD) Kabupaten Tanjung Jabung Timur Tahun 2022																			
Kode	Urusan/ Bidang Urusan/ Program/ Kegiatan/ Sub Kegiatan	Indikator Program/ Kegiatan/ Sub Kegiatan	Target Akhir Periode RPJMD	Realisasi Capaian RKPD Tahun 2020	Prakiraan Capaian Target RKPD Tahun 2021	Capaian Kinerja dan Kerangka Pendanaan					Kelompok Sasaran	Prakiraan Maju Rencana Tahun 2023		Perangkat Daerah Penanggung Jawab					
						Target 2022		Pagu Indikatif		Lokasi		Sumber Dana	Prioritas		Target	Pagu Indikatif			
						Semula	Menjadi	RKPD 2022	APBD 2022				RKPD 2022 Perubahan				Nasional	Daerah	
1	02	02	2.02	09	Pengelolaan Pelayanan Kesehatan Penderita Diabetes Melitus	Persentase penderita DM yang mendapatkan pelayanan kesehatan sesuai standar													
							100 %	100 %	0	16,335,000	16,335,000	Kab. Tanjung Jabung Timur, Geragai, Pandan Jaya	Dana Transfer Khusus - Dana Alokasi Khusus Non Fisik		TANJUNG JABUNG TIMUR BERDAYA SAING dengan SDM yang cerdas, sehat, berkesetaraan gender, terkendali serta tenaga kerja yang berkualitas		100 %	19	Dinas Kesehatan

Rancangan Akhir Perubahan Rencana Kerja Pemerintah Daerah (RKPD) Kabupaten Tanjung Jabung Timur Tahun 2022																				
Kode	Urusan/ Bidang Urusan/ Program/ Kegiatan/ Sub Kegiatan	Indikator Program/ Kegiatan/ Sub Kegiatan	Target Akhir Periode RPJMD	Realisasi Capaian RKPD Tahun 2020	Prakiraan Capaian Target RKPD Tahun 2021	Capaian Kinerja dan Kerangka Pendanaan					Kelompok Sasaran	Prakiraan Maju Rencana Tahun 2023		Perangkat Daerah Penanggung Jawab						
						Target 2022		Pagu Indikatif		Lokasi		Sumber Dana	Prioritas		Target	Pagu Indikatif				
						Semula	Menjadi	RKPD 2022	APBD 2022				RKPD 2022 Perubahan				Nasional	Daerah		
1	02	02	2.02	10	Pengelolaan Pelayanan Kesehatan Orang dengan Gangguan Jiwa Berat	Persentase ODGJ berat yang mendapatkan pelayanan kesehatan jiwa sesuai standar				100 %	100 %	0	39,160,000	24,160,000	Kab. Tanjung Jabung Timur, Geragai, Pandan Jaya	Dana Transfer Khusus - Dana Alokasi Khusus Non Fisik	TANJUNG JABUNG TIMUR BERDAYA SAING dengan SDM yang cerdas, sehat, berkesetaraan gender, terkendali serta tenaga kerja yang berkualitas	100 %	45	Dinas Kesehatan

Rancangan Akhir Perubahan Rencana Kerja Pemerintah Daerah (RKPD) Kabupaten Tanjung Jabung Timur Tahun 2022																				
Kode	Urusan/ Bidang Urusan/ Program/ Kegiatan/ Sub Kegiatan	Indikator Program/ Kegiatan/ Sub Kegiatan	Target Akhir Periode RPJMD	Realisasi Capaian RKPD Tahun 2020	Prakiraan Capaian Target RKPD Tahun 2021	Capaian Kinerja dan Kerangka Pendanaan					Kelompok Sasaran	Prakiraan Maju Rencana Tahun 2023		Perangkat Daerah Penanggung Jawab						
						Target 2022		Pagu Indikatif		Lokasi		Sumber Dana	Prioritas		Target	Pagu Indikatif				
						Semula	Menjadi	RKPD 2022	APBD 2022				RKPD 2022 Perubahan				Nasional	Daerah		
1	02	02	2.02	11	Pengelolaan Pelayanan Kesehatan Orang Terduga Tuberkulosis	Persentase orang terduga TBC mendapatkan pelayanan TBC sesuai			100 %	100 %	0	34,175,000	34,175,000	Kab. Tanjung Jabung Timur, Geragai, Kota Baru	Dana Transfer Khusus - Dana Alokasi		TANJUNG JABUNG TIMUR BERDAYA SAING dengan SDM yang cerdas, sehat,	100 %	39	Dinas Kesehatan

Kode	Urusan/ Bidang Urusan/ Program/ Kegiatan/ Sub Kegiatan	Indikator Program/ Kegiatan/ Sub Kegiatan	Target Akhir Periode RPJMD	Realisasi Capaian RKPD Tahun 2020	Prakiraan Capaian Target RKPD Tahun 2021	Rancangan Akhir Perubahan		Rencana Kerja Pemerintah Daerah (RKPD) Kabupaten Tanjung Jabung Timur Tahun 2022			Khusus Non Fisik	berkesetaraan gender, terkendali serta tenaga kerja yang berkualitas	Kelompok Sasaran	Prakiraan Target	Maju Rencana Tahun 2023	Pagu Indikatif	Perangkat Daerah Penanggung Jawab
						Capaian Kinerja dan Kerangka Pendanaan			Lokasi	Sumber Dana	Prioritas						
						Target 2022		Pagu Indikatif			Nasional	Daerah					
						Semula	Menjadi	RKPD 2022			APBD 2022	RKPD 2022 Perubahan					
										Pandan Jaya Kab. Tanjung Jabung Timur, Geragai, Lagan Ulu Kab. Tanjung Jabung Timur, Geragai, Lagan Tengah Kab. Tanjung Jabung Timur, Geragai, Pandan Makmur Kab. Tanjung Jabung Timur, Geragai, Suka Maju Kab. Tanjung Jabung Timur, Geragai, Kota Baru Kab. Tanjung Jabung Timur, Geragai, Rantau Karya Kab. Tanjung Jabung Timur, Geragai,							

Rancangan Akhir Perubahan Rencana Kerja Pemerintah Daerah (RKPD) Kabupaten Tanjung Jabung Timur Tahun 2022																	
Kode	Urusan/ Bidang Urusan/ Program/ Kegiatan/ Sub Kegiatan	Indikator Program/ Kegiatan/ Sub Kegiatan	Target Akhir Periode RPJMD	Realisasi Capaian RKPD Tahun 2020	Prakiraan Capaian Target RKPD Tahun 2021	Capaian Kinerja dan Kerangka Pendanaan					Kelompok Sasaran	Prakiraan Maju Rencana Tahun 2023		Perangkat Daerah Penanggung Jawab			
						Target 2022		Pagu Indikatif		Lokasi		Sumber Dana	Prioritas		Target	Pagu Indikatif	
						Semula	Menjadi	RKPD 2022	APBD 2022				RKPD 2022 Perubahan				Nasional
1.02.02.2.02.12	Pengelolaan Pelayanan Kesehatan Orang dengan Risiko Terinfeksi HIV	Persentase orang dengan risiko terinfeksi HIV mendapatkan pelayanan deteksi dini HIV sesuai standar				100 %	100 %	0	14,475,000	14,475,000	Kab. Pandan Sejahtera Kab. Tanjung Jabung Timur, Geragai, Pandan Jaya Kab. Tanjung Jabung Timur, Geragai, Lagan Ulu Kab. Tanjung Jabung Timur, Geragai, Lagan Tengah Kab. Tanjung Jabung Timur, Geragai, Pandan Makmur Kab. Tanjung Jabung Timur, Geragai, Lagan Kab. Tanjung Jabung Timur, Geragai, Suka Maju Kab. Tanjung Jabung Timur, Geragai, Kota Baru Kab. Tanjung Jabung Timur, Geragai,	Dana Transfer Khusus - Dana Alokasi Khusus Non Fisik	TANJUNG JABUNG TIMUR BERDAYA SAING dengan SDM yang cerdas, sehat, berkesetaraan gender, terkendali serta tenaga kerja yang berkualitas	100 %	17	Dinas Kesehatan	

Rancangan Akhir Perubahan Rencana Kerja Pemerintah Daerah (RKPD) Kabupaten Tanjung Jabung Timur Tahun 2022																					
Kode	Urusan/ Bidang Urusan/ Program/ Kegiatan/ Sub Kegiatan	Indikator Program/ Kegiatan/ Sub Kegiatan	Target Akhir Periode RPJMD	Realisasi Capaian RKPD Tahun 2020	Prakiraan Capaian Target RKPD Tahun 2021	Target 2022					Capaian Kinerja dan Kerangka Pendanaan			Kelompok Sasaran	Prakiraan Maju Rencana Tahun 2023		Perangkat Daerah Penanggung Jawab				
						Semula		Menjadi		RKPDP 2022		Pagu Indikatif			Lokasi	Sumber Dana		Prioritas		Target	Pagu Indikatif
										APBD 2022	RKPD 2022 Perubahan	Nasional	Daerah								
1.02.02.2.02.14	Pengelolaan Pelayanan Kesehatan bagi Penduduk Terdampak Krisis Kesehatan Akibat Bencana dan/atau Berpotensi Bencana	Persentase Pelayanan Kesehatan Bagi Penduduk Terdampak Krisis kesehatan akibat bencana dan / atau berpotensi bencana				100 %	100 %		0	89,499,800	317,484,800	Kab. Tanjung Jabung Timur, Geragai, Pandan Jaya Kab. Tanjung Jabung Timur, Geragai, Lagan Ulu Kab. Tanjung Jabung Timur, Geragai, Lagan Tengah Kab. Tanjung Jabung Timur, Geragai, Pandan Makmur Kab. Tanjung Jabung Timur, Geragai, Pandan Lagan Kab. Tanjung Jabung Timur, Geragai, Suka Maju Kab. Tanjung Jabung Timur, Geragai,	Dana Transfer Khusus - Dana Alokasi Khusus Non Fisik		TANJUNG JABUNG TIMUR BERDAYA SAING dengan SDM yang cerdas, sehat, berkesetaraan gender, terkendali serta tenaga kerja yang berkualitas	100 %	103	Dinas Kesehatan			

Rancangan Akhir Perubahan Rencana Kerja Pemerintah Daerah (RKPD) Kabupaten Tanjung Jabung Timur Tahun 2022																	
Kode	Urusan/ Bidang Urusan/ Program/ Kegiatan/ Sub Kegiatan	Indikator Program/ Kegiatan/ Sub Kegiatan	Target Akhir Periode RPJMD	Realisasi Capaian RKPD Tahun 2020	Prakiraan Capaian Target RKPD Tahun 2021	Capaian Kinerja dan Kerangka Pendanaan					Kelompok Sasaran	Prakiraan Maju Rencana Tahun 2023		Perangkat Daerah Penanggung Jawab			
						Target 2022		Pagu Indikatif		Lokasi		Sumber Dana	Prioritas		Target	Pagu Indikatif	
						Semula	Menjadi	RKPD 2022	APBD 2022				RKPD 2022 Perubahan				Nasional
1.02.02.2.02.15	Pengelolaan Pelayanan Kesehatan Gizi Masyarakat	Persentase Balita 0-6 Bulan Mendapatkan ASI Eksekutif Persentase Ketersediaan Obat Gizi Persentase Ketersediaan PMT Gizi Buruk dan Gizi Kurang Persentase Ibu Hamil KEK yang mendapatkan PMT				100 %	100 %	0	161,040,000	153,810,000	Kota Baru Kab. Tanjung Jabung Timur, Geragai, Rantau Karya Kab. Tanjung Jabung Timur, Geragai, Pandan Sejahtera Kab. Tanjung Jabung Timur, Geragai, Pandan Jaya Kab. Tanjung Jabung Timur, Geragai, Lagan Ulu Kab. Tanjung Jabung Timur, Geragai, Lagan Tengah Kab. Tanjung Jabung Timur, Geragai, Pandan Makmur Kab. Tanjung Jabung Timur, Geragai, Pandan Lagan Kab. Tanjung Jabung Timur, Geragai,	Dana Transfer Khusus - Dana Alokasi Khusus Non Fisik	TANJUNG JABUNG TIMUR BERDAYA SAING dengan SDM yang cerdas, sehat, berkesetaraan gender, terkendali serta tenaga kerja yang berkualitas	100 %	230	Dinas Kesehatan	

Rancangan Akhir Perubahan Rencana Kerja Pemerintah Daerah (RKPD) Kabupaten Tanjung Jabung Timur Tahun 2022																	
Kode	Urusan/ Bidang Urusan/ Program/ Kegiatan/ Sub Kegiatan	Indikator Program/ Kegiatan/ Sub Kegiatan	Target Akhir Periode RPJMD	Realisasi Capaian RKPD Tahun 2020	Prakiraan Capaian Target RKPD Tahun 2021	Capaian Kinerja dan Kerangka Pendanaan					Kelompok Sasaran	Prakiraan Maju Rencana Tahun 2023		Perangkat Daerah Penanggung Jawab			
						Target 2022		Pagu Indikatif		Lokasi		Sumber Dana	Prioritas		Target	Pagu Indikatif	
						Semula	Menjadi	RKPD 2022	APBD 2022				RKPD 2022 Perubahan				Nasional
1.02.02.2.02.17	Pengelolaan Pelayanan Kesehatan Lingkungan	Persentase keluarga mempunyai akses sarana air bersih Persentase keluarga mempunyai akses atau menggunakan jamban sehat				100 %	100 %	0	63,147,600	57,747,600	Kab. Tanjung Jabung Timur, Geragai, Pandan Jaya Kab. Tanjung Jabung Timur, Geragai, Lagan Ulu Kab. Tanjung Jabung Timur, Geragai, Lagan Tengah Kab. Tanjung Jabung Timur, Geragai, Pandan Makmur Kab. Tanjung Jabung Timur, Geragai,	Dana Transfer Khusus - Dana Alokasi Khusus Non Fisik	TANJUNG JABUNG TIMUR BERDAYA SAING dengan SDM yang cerdas, sehat, berkesetaraan gender, terkendali serta tenaga kerja yang berkualitas	100 %	73	Dinas Kesehatan	

Rancangan Akhir Perubahan Rencana Kerja Pemerintah Daerah (RKPD) Kabupaten Tanjung Jabung Timur Tahun 2022																	
Kode	Urusan/ Bidang Urusan/ Program/ Kegiatan/ Sub Kegiatan	Indikator Program/ Kegiatan/ Sub Kegiatan	Target Akhir Periode RPJMD	Realisasi Capaian RKPD Tahun 2020	Prakiraan Capaian Target RKPD Tahun 2021	Capaian Kinerja dan Kerangka Pendanaan					Kelompok Sasaran	Prakiraan Maju Rencana Tahun 2023		Perangkat Daerah Penanggung Jawab			
						Target 2022		Pagu Indikatif		Lokasi		Sumber Dana	Prioritas		Target	Pagu Indikatif	
						Semula	Menjadi	RKPD 2022	APBD 2022				RKPD 2022 Perubahan				Nasional
1	02	02	2.02	18	Pengelolaan Pelayanan Promosi Kesehatan	Jumlah Kecamatan yang menerapkan kebijakan Gerakan Masyarakat Hidup Sehat (GERMAS) Jumlah Posyandu Aktif											
							100 %	100 %	0	139,162,500	130,582,500	Kab. Tanjung Jabung Timur, Geragai, Pandan Jaya Kab. Tanjung Jabung Timur, Geragai, Lagan Ulu Kab. Tanjung Jabung Timur, Geragai, Lagan Tengah Kab. Tanjung Jabung Timur, Geragai,	Dana Transfer Khusus - Dana Alokasi Khusus Non Fisik	TANJUNG JABUNG TIMUR BERDAYA SAING dengan SDM yang cerdas, sehat, berkesetaraan gender, terkendali serta tenaga kerja yang berkualitas	100 %	143	Dinas Kesehatan

Rancangan Akhir Perubahan Rencana Kerja Pemerintah Daerah (RKPD) Kabupaten Tanjung Jabung Timur Tahun 2022																		
Kode	Urusan/ Bidang Urusan/ Program/ Kegiatan/ Sub Kegiatan	Indikator Program/ Kegiatan/ Sub Kegiatan	Target Akhir Periode RPJMD	Realisasi Capaian RKPD Tahun 2020	Prakiraan Capaian Target RKPD Tahun 2021	Capaian Kinerja dan Kerangka Pendanaan					Kelompok Sasaran	Prakiraan Maju Rencana Tahun 2023		Perangkat Daerah Penanggung Jawab				
						Target 2022		Pagu Indikatif		Lokasi		Sumber Dana	Prioritas		Target	Pagu Indikatif		
						Semula	Menjadi	RKPD 2022	APBD 2022				RKPD 2022 Perubahan				Nasional	Daerah
1	02	02	2.02	20	Pengelolaan Surveilans Kesehatan	Persentase imunisasi dasar lengkap pada bayi 0-11 bulan Persentase Anak Sekolah yang mendapatkan Imunisasi												
							100 %	100 %	0	23,300,000	18,120,000	Kab. Tanjung Jabung Timur, Geragai, Pandan Jaya Kab. Tanjung Jabung Timur, Geragai, Lagan Ulu Kab. Tanjung Jabung Timur, Geragai,	Dana Transfer Khusus - Dana Alokasi Khusus Non Fisik	TANJUNG JABUNG TIMUR BERDAYA SAING dengan SDM yang cerdas, sehat, berkesetaraan gender, terkendali serta tenaga kerja yang berkualitas		100 %	27	Dinas Kesehatan

Rancangan Akhir Perubahan Rencana Kerja Pemerintah Daerah (RKPD) Kabupaten Tanjung Jabung Timur Tahun 2022																			
Kode	Urusan/ Bidang Urusan/ Program/ Kegiatan/ Sub Kegiatan	Indikator Program/ Kegiatan/ Sub Kegiatan	Target Akhir Periode RPJMD	Realisasi Capaian RKPD Tahun 2020	Prakiraan Capaian Target RKPD Tahun 2021	Capaian Kinerja dan Kerangka Pendanaan					Kelompok Sasaran	Prakiraan Maju Rencana Tahun 2023		Perangkat Daerah Penanggung Jawab					
						Target 2022		Pagu Indikatif		Lokasi		Sumber Dana	Prioritas		Target	Pagu Indikatif			
						Semula	Menjadi	RKPD 2022	APBD 2022				RKPD 2022 Perubahan				Nasional	Daerah	
1	02	02	2.02	25	Pelayanan Kesehatan Penyakit Menular dan Tidak Menular	Persentase anggota keluarga tidak ada yang merokok Prevalensi merokok penduduk usia < 18 tahun Prevalensi obesitas pada penduduk usia 18+ tahun Cakupan penemuan dan penanganan DBD													
							100 %	100 %	0	139,365,000	42,525,000	Kab. Tanjung Jabung Timur, Geragai, Pandan Jaya	Dana Transfer Khusus - Dana Alokasi Khusus Non Fisik		TANJUNG JABUNG TIMUR BERDAYA SAING dengan SDM yang cerdas, sehat, berkesetaraan gender, terkendali serta tenaga kerja yang berkualitas		100 %	138	Dinas Kesehatan

Rancangan Akhir Perubahan Rencana Kerja Pemerintah Daerah (RKPD) Kabupaten Tanjung Jabung Timur Tahun 2022																			
Kode	Urusan/ Bidang Urusan/ Program/ Kegiatan/ Sub Kegiatan	Indikator Program/ Kegiatan/ Sub Kegiatan	Target Akhir Periode RPJMD	Realisasi Capaian RKPD Tahun 2020	Prakiraan Capaian Target RKPD Tahun 2021	Capaian Kinerja dan Kerangka Pendanaan					Lokasi	Sumber Dana	Prioritas		Kelompok Sasaran	Prakiraan Maju Rencana Tahun 2023		Perangkat Daerah Penanggung Jawab	
						Target 2022		Pagu Indikatif		APBD 2022			RKPD 2022 Perubahan	Nasional		Daerah	Target		Pagu Indikatif
						Semula	Menjadi	RKPD 2022	APBD 2022										

**Rancangan Akhir Perubahan Rencana Kerja Pemerintah Daerah (RKPD)
Kabupaten Tanjung Jabung Timur
Tahun 2022**

Kode	Urusan/ Bidang Urusan/ Program/ Kegiatan/ Sub Kegiatan	Indikator Program/ Kegiatan/ Sub Kegiatan	Target Akhir Periode RPJMD	Realisasi Capaian RKPD Tahun 2020	Prakiraan Capaian Target RKPD Tahun 2021	Capaian Kinerja dan Kerangka Pendanaan							Kelompok Sasaran	Prakiraan Maju Rencana Tahun 2023		Perangkat Daerah Penanggung Jawab		
						Target 2022		Pagu Indikatif			Lokasi	Sumber Dana		Prioritas			Target	Pagu Indikatif
						Semula	Menjadi	RKPD 2022	APBD 2022	RKPD 2022 Perubahan				Nasional	Daerah			
1 02 02 2.02 33	Operasional Pelayanan Puskesmas	Terlaksananya Operasional Pelayanan Puskesmas				100 %	100 %	0	1,020,684,979	953,611,200	Kab. Tanjung Jabung Timur, Geragai, Semua Kelurahan	PENDAPATAN ASLI DAERAH (PAD)		100 %	2,010,855,000	Dinas Kesehatan		
1 02 02 2.03	Penyelenggaraan Sistem Informasi Kesehatan secara Terintegrasi							0	181,999,900	90,559,500					197			
1 02 02 2.03 01	Pengelolaan Data dan Informasi Kesehatan	Indeks Keluarga Sehat				100 %	100 %	0	90,999,800	90,559,500	Kab. Tanjung Jabung Timur, Geragai, Pandan Jaya Kab. Tanjung Jabung Timur, Geragai, Lagan Ulu Kab. Tanjung Jabung Timur, Geragai, Lagan Tengah Kab. Tanjung Jabung Timur, Geragai, Pandan Makmur Kab. Tanjung Jabung Timur, Geragai, Pandan Lagan Kab. Tanjung Jabung Timur, Geragai, Suka Maju Kab. Tanjung Jabung	Dana Transfer Khusus - Dana Alokasi Khusus Non Fisik	TANJUNG JABUNG TIMUR BERDAYA SAING dengan SDM yang cerdas, sehat, berkesetaraan gender, terkendali serta tenaga kerja yang berkualitas	100 %	92	Dinas Kesehatan		

Rancangan Akhir Perubahan Rencana Kerja Pemerintah Daerah (RKPD) Kabupaten Tanjung Jabung Timur Tahun 2022																		
Kode	Urusan/ Bidang Urusan/ Program/ Kegiatan/ Sub Kegiatan	Indikator Program/ Kegiatan/ Sub Kegiatan	Target Akhir Periode RPJMD	Realisasi Capaian RKPD Tahun 2020	Prakiraan Capaian Target RKPD Tahun 2021	Capaian Kinerja dan Kerangka Pendanaan					Kelompok Sasaran	Prakiraan Maju Rencana Tahun 2023		Perangkat Daerah Penanggung Jawab				
						Target 2022		Pagu Indikatif		Lokasi		Sumber Dana	Prioritas		Target	Pagu Indikatif		
						Semula	Menjadi	RKPD 2022	APBD 2022				RKPD 2022 Perubahan				Nasional	Daerah
1	02	02	2.03	02	Pengelolaan Sistem Informasi Kesehatan	Indeks Keluarga Sehat												
							100 %	100 %	0	91,000,100	0	Kab. Tanjung Jabung Timur, Geragai, Pandan Jaya	Dana Transfer Khusus - Dana Alokasi Khusus Non Fisik		TANJUNG JABUNG TIMUR BERDAYA SAING dengan SDM yang cerdas, sehat, berkesetaraan gender, terkendali serta tenaga kerja yang berkualitas	100 %	105	Dinas Kesehatan

Rancangan Akhir Perubahan Rencana Kerja Pemerintah Daerah (RKPD) Kabupaten Tanjung Jabung Timur Tahun 2022																			
Kode	Urusan/ Bidang Urusan/ Program/ Kegiatan/ Sub Kegiatan	Indikator Program/ Kegiatan/ Sub Kegiatan	Target Akhir Periode RPJMD	Realisasi Capaian RKPD Tahun 2020	Prakiraan Capaian Target RKPD Tahun 2021	Capaian Kinerja dan Kerangka Pendanaan					Lokasi	Sumber Dana	Prioritas		Kelompok Sasaran	Prakiraan Maju Rencana Tahun 2023		Perangkat Daerah Penanggung Jawab	
						Target 2022		Pagu Indikatif	RKPDP 2022	APBD 2022			RKPD 2022 Perubahan	Nasional		Daerah	Target		Pagu Indikatif
						Semula	Menjadi												
1	URUSAN PEMERINTAHAN WAJIB YANG BERKAITAN DENGAN PELAYANAN DASAR																		
1 02	URUSAN PEMERINTAHAN BIDANG KESEHATAN																		
1 02 02	PROGRAM PEMENUHAN UPAYA KESEHATAN PERORANGAN DAN UPAYA KESEHATAN MASYARAKAT								0	2,041,261,740	2,187,518,740						1,870,713,405		
1 02 02 2.02	Penyediaan Layanan Kesehatan untuk UKM dan UKP Rujukan Tingkat Daerah Kabupaten/Kota								0	2,018,901,740	2,165,158,740						1,870,713,405		

**Rancangan Akhir Perubahan Rencana Kerja Pemerintah Daerah (RKPD)
Kabupaten Tanjung Jabung Timur
Tahun 2022**

Kode	Urusan/ Bidang Urusan/ Program/ Kegiatan/ Sub Kegiatan	Indikator Program/ Kegiatan/ Sub Kegiatan	Target Akhir Periode RPJMD	Realisasi Capaian RKPD Tahun 2020	Prakiraan Capaian Target RKPD Tahun 2021	Capaian Kinerja dan Kerangka Pendanaan							Kelompok Sasaran	Prakiraan Maju Rencana Tahun 2023		Perangkat Daerah Penanggung Jawab		
						Target 2022		Pagu Indikatif			Lokasi	Sumber Dana		Prioritas			Target	Pagu Indikatif
						Semula	Menjadi	RKPD 2022	APBD 2022	RKPD 2022 Perubahan				Nasional	Daerah			
1 02 02 2.02 01	Pengelolaan Pelayanan Kesehatan Ibu Hamil	persentase ibu hamil yang mendapatkan pelayanan kesehatan ibu hamil									Kab. Tanjung Jabung Timur, Mendahara Ulu, Simpang Tuan Kab. Tanjung Jabung Timur, Mendahara Ulu, Pematang Rahim Kab. Tanjung Jabung Timur, Mendahara Ulu, Sungai Toman Kab. Tanjung Jabung Timur, Mendahara Ulu, Bukit Tempurung Kab. Tanjung Jabung Timur, Mendahara Ulu, Sinar Wajo Kab. Tanjung Jabung Timur, Mendahara Ulu, Sungai Beras Kab. Tanjung Jabung Timur, Mendahara Ulu, Mencolok	Dana Transfer Khusus - Dana Alokasi Khusus Non Fisik	TANJUNG JABUNG TIMUR BERDAYA SAING dengan SDM yang cerdas, sehat, berkesetaraan gender, terkendali serta tenaga kerja yang berkualitas	100 %	49,869,750	Dinas Kesehatan		

**Rancangan Akhir Perubahan Rencana Kerja Pemerintah Daerah (RKPD)
Kabupaten Tanjung Jabung Timur
Tahun 2022**

Kode	Urusan/ Bidang Urusan/ Program/ Kegiatan/ Sub Kegiatan	Indikator Program/ Kegiatan/ Sub Kegiatan	Target Akhir Periode RPJMD	Realisasi Capaian RKPD Tahun 2020	Prakiraan Capaian Target RKPD Tahun 2021	Capaian Kinerja dan Kerangka Pendanaan							Kelompok Sasaran	Prakiraan Maju Rencana Tahun 2023		Perangkat Daerah Penanggung Jawab		
						Target 2022		Pagu Indikatif			Lokasi	Sumber Dana		Prioritas			Target	Pagu Indikatif
						Semula	Menjadi	RKPD 2022	APBD 2022	RKPD 2022 Perubahan				Nasional	Daerah			
1.02.02.2.02.02	Pengelolaan Pelayanan Kesehatan Ibu Bersalin	pengelolaan pelayanan kesehatan ibu bersalin					100 %	100 %	0	5,435,000	5,435,000	Kab. Tanjung Jabung Timur, Mendahara Ulu, Simpang Tuan Kab. Tanjung Jabung Timur, Mendahara Ulu, Pematang Rahim Kab. Tanjung Jabung Timur, Mendahara Ulu, Sungai Toman Kab. Tanjung Jabung Timur, Mendahara Ulu, Bukit Tempurung Kab. Tanjung Jabung Timur, Mendahara Ulu, Sinar Wajo Kab. Tanjung Jabung Timur, Mendahara Ulu, Sungai Beras Kab. Tanjung Jabung Timur, Mendahara Ulu, Mencolok			TANJUNG JABUNG TIMUR BERDAYA SAING dengan SDM yang cerdas, sehat, berkesetaraan gender, terkendali serta tenaga kerja yang berkualitas	100 %	6,146,750	Dinas Kesehatan

**Rancangan Akhir Perubahan Rencana Kerja Pemerintah Daerah (RKPD)
Kabupaten Tanjung Jabung Timur
Tahun 2022**

Kode	Urusan/ Bidang Urusan/ Program/ Kegiatan/ Sub Kegiatan	Indikator Program/ Kegiatan/ Sub Kegiatan	Target Akhir Periode RPJMD	Realisasi Capaian RKPD Tahun 2020	Prakiraan Capaian Target RKPD Tahun 2021	Capaian Kinerja dan Kerangka Pendanaan								Kelompok Sasaran	Prakiraan Maju Rencana Tahun 2023		Perangkat Daerah Penanggung Jawab	
						Target 2022		Pagu Indikatif			Lokasi	Sumber Dana	Prioritas		Target	Pagu Indikatif		
						Semula	Menjadi	RKPD 2022	APBD 2022	RKPD 2022 Perubahan			Nasional					Daerah
1.02.02.2.02.03	Pengelolaan Pelayanan Kesehatan Bayi Baru Lahir	persentase bayi baru lahir mendapatkan pelayanan kesehatan bayi baru lahir									Kab. Tanjung Jabung Timur, Mendahara Ulu, Simpang Tuan Kab. Tanjung Jabung Timur, Mendahara Ulu, Pematang Rahim Kab. Tanjung Jabung Timur, Mendahara Ulu, Sungai Toman Kab. Tanjung Jabung Timur, Mendahara Ulu, Bukit Tempurung Kab. Tanjung Jabung Timur, Mendahara Ulu, Sinar Wajo Kab. Tanjung Jabung Timur, Mendahara Ulu, Sungai Beras Kab. Tanjung Jabung Timur, Mendahara Ulu, Mencolok	Dana Transfer Khusus - Dana Alokasi Khusus Non Fisik	TANJUNG JABUNG TIMUR BERDAYA SAING dengan SDM yang cerdas, sehat, berkesetaraan gender, terkendali serta tenaga kerja yang berkualitas	100 %	0	Dinas Kesehatan		

**Rancangan Akhir Perubahan Rencana Kerja Pemerintah Daerah (RKPD)
Kabupaten Tanjung Jabung Timur
Tahun 2022**

Kode	Urusan/ Bidang Urusan/ Program/ Kegiatan/ Sub Kegiatan	Indikator Program/ Kegiatan/ Sub Kegiatan	Target Akhir Periode RPJMD	Realisasi Capaian RKPD Tahun 2020	Prakiraan Capaian Target RKPD Tahun 2021	Capaian Kinerja dan Kerangka Pendanaan							Kelompok Sasaran	Prakiraan Maju Rencana Tahun 2023		Perangkat Daerah Penanggung Jawab		
						Target 2022		Pagu Indikatif			Lokasi	Sumber Dana		Prioritas			Target	Pagu Indikatif
						Semula	Menjadi	RKPD 2022	APBD 2022	RKPD 2022 Perubahan				Nasional	Daerah			
1.02.02.2.02.04	Pengelolaan Pelayanan Kesehatan Balita	Cakupan pelayanan kesehatan balita sesuai standar				100 %	100 %	0	84,380,000	84,380,000	Kab. Tanjung Jabung Timur, Mendahara Ulu, Simpang Tuan Kab. Tanjung Jabung Timur, Mendahara Ulu, Pematang Rahim Kab. Tanjung Jabung Timur, Mendahara Ulu, Sungai Toman Kab. Tanjung Jabung Timur, Mendahara Ulu, Bukit Tempurung Kab. Tanjung Jabung Timur, Mendahara Ulu, Sinar Wajo Kab. Tanjung Jabung Timur, Mendahara Ulu, Sungai Beras Kab. Tanjung Jabung Timur, Mendahara Ulu, Mencolok	Dana Transfer Khusus - Dana Alokasi Khusus Non Fisik	TANJUNG JABUNG TIMUR BERDAYA SAING dengan SDM yang cerdas, sehat, berkesetaraan gender, terkendali serta tenaga kerja yang berkualitas	100 %	15	Dinas Kesehatan		

**Rancangan Akhir Perubahan Rencana Kerja Pemerintah Daerah (RKPD)
Kabupaten Tanjung Jabung Timur
Tahun 2022**

Kode	Urusan/ Bidang Urusan/ Program/ Kegiatan/ Sub Kegiatan	Indikator Program/ Kegiatan/ Sub Kegiatan	Target Akhir Periode RPJMD	Realisasi Capaian RKPD Tahun 2020	Prakiraan Capaian Target RKPD Tahun 2021	Capaian Kinerja dan Kerangka Pendanaan							Kelompok Sasaran	Prakiraan Maju Rencana Tahun 2023		Perangkat Daerah Penanggung Jawab		
						Target 2022		Pagu Indikatif			Lokasi	Sumber Dana		Prioritas			Target	Pagu Indikatif
						Semula	Menjadi	RKPD 2022	APBD 2022	RKPD 2022 Perubahan				Nasional	Daerah			
1.02.02.2.02.05	Pengelolaan Pelayanan Kesehatan pada Usia Pendidikan Dasar	Persentase anak usia pendidikan dasar yang mendapatkan pelayanan kesehatan sesuai standar				100 %	100 %	0	39,380,000	39,380,000	Kab. Tanjung Jabung Timur, Mendahara Ulu, Simpang Tuan Kab. Tanjung Jabung Timur, Mendahara Ulu, Pematang Rahim Kab. Tanjung Jabung Timur, Mendahara Ulu, Sungai Toman Kab. Tanjung Jabung Timur, Mendahara Ulu, Bukit Tempurung Kab. Tanjung Jabung Timur, Mendahara Ulu, Sinar Wajo Kab. Tanjung Jabung Timur, Mendahara Ulu, Sungai Beras Kab. Tanjung Jabung Timur, Mendahara Ulu, Mencolok	Dana Transfer Khusus - Dana Alokasi Khusus Non Fisik	TANJUNG JABUNG TIMUR BERDAYA SAING dengan SDM yang cerdas, sehat, berkesetaraan gender, terkendali serta tenaga kerja yang berkualitas	100 %	15	Dinas Kesehatan		

**Rancangan Akhir Perubahan Rencana Kerja Pemerintah Daerah (RKPD)
Kabupaten Tanjung Jabung Timur
Tahun 2022**

Kode	Urusan/ Bidang Urusan/ Program/ Kegiatan/ Sub Kegiatan	Indikator Program/ Kegiatan/ Sub Kegiatan	Target Akhir Periode RPJMD	Realisasi Capaian RKPD Tahun 2020	Prakiraan Capaian Target RKPD Tahun 2021	Capaian Kinerja dan Kerangka Pendanaan							Kelompok Sasaran	Prakiraan Maju Rencana Tahun 2023		Perangkat Daerah Penanggung Jawab		
						Target 2022		Pagu Indikatif			Lokasi	Sumber Dana		Prioritas			Target	Pagu Indikatif
						Semula	Menjadi	RKPD 2022	APBD 2022	RKPD 2022 Perubahan				Nasional	Daerah			
1.02.02.2.02.06	Pengelolaan Pelayanan Kesehatan pada Usia Produktif	Persentase orang usia 15-59 tahun mendapatkan skrining kesehatan sesuai standar				100 %	100 %	0	53,350,000	53,350,000	Kab. Tanjung Jabung Timur, Mendahara Ulu, Simpang Tuan Kab. Tanjung Jabung Timur, Mendahara Ulu, Pematang Rahim Kab. Tanjung Jabung Timur, Mendahara Ulu, Sungai Toman Kab. Tanjung Jabung Timur, Mendahara Ulu, Bukit Tempurung Kab. Tanjung Jabung Timur, Mendahara Ulu, Sinar Wajo Kab. Tanjung Jabung Timur, Mendahara Ulu, Sungai Beras Kab. Tanjung Jabung Timur, Mendahara Ulu, Mencolok	Dana Transfer Khusus - Dana Alokasi Khusus Non Fisik Dana Transfer Khusus - Dana Alokasi Khusus Non Fisik	TANJUNG JABUNG TIMUR BERDAYA SAING dengan SDM yang cerdas, sehat, berkesetaraan gender, terkendali serta tenaga kerja yang berkualitas TANJUNG JABUNG TIMUR BERDAYA SAING dengan SDM yang cerdas, sehat, berkesetaraan gender, terkendali serta tenaga kerja yang berkualitas	100 %	15	Dinas Kesehatan		

**Rancangan Akhir Perubahan Rencana Kerja Pemerintah Daerah (RKPD)
Kabupaten Tanjung Jabung Timur
Tahun 2022**

Kode	Urusan/ Bidang Urusan/ Program/ Kegiatan/ Sub Kegiatan	Indikator Program/ Kegiatan/ Sub Kegiatan	Target Akhir Periode RPJMD	Realisasi Capaian RKPD Tahun 2020	Prakiraan Capaian Target RKPD Tahun 2021	Capaian Kinerja dan Kerangka Pendanaan								Kelompok Sasaran	Prakiraan Maju Rencana Tahun 2023		Perangkat Daerah Penanggung Jawab	
						Target 2022		Pagu Indikatif			Lokasi	Sumber Dana	Prioritas		Target	Pagu Indikatif		
						Semula	Menjadi	RKPD 2022	APBD 2022	RKPD 2022 Perubahan			Nasional					Daerah
1.02.02.2.02.07	Pengelolaan Pelayanan Kesehatan pada Usia Lanjut	Persentase warga negara usia 60 tahun ke atas mendapatkan skrining kesehatan sesuai standar									Kab. Tanjung Jabung Timur, Mendahara Ulu, Simpang Tuan Kab. Tanjung Jabung Timur, Mendahara Ulu, Pematang Rahim Kab. Tanjung Jabung Timur, Mendahara Ulu, Sungai Toman Kab. Tanjung Jabung Timur, Mendahara Ulu, Bukit Tempurung Kab. Tanjung Jabung Timur, Mendahara Ulu, Sinar Wajo Kab. Tanjung Jabung Timur, Mendahara Ulu, Sungai Beras Kab. Tanjung Jabung Timur, Mendahara Ulu, Mencolok	Dana Transfer Khusus - Dana Alokasi Khusus Non Fisik	TANJUNG JABUNG TIMUR BERDAYA SAING dengan SDM yang cerdas, sehat, berkesetaraan gender, terkendali serta tenaga kerja yang berkualitas	100 %	15	Dinas Kesehatan		

**Rancangan Akhir Perubahan Rencana Kerja Pemerintah Daerah (RKPD)
Kabupaten Tanjung Jabung Timur
Tahun 2022**

Kode	Urusan/ Bidang Urusan/ Program/ Kegiatan/ Sub Kegiatan	Indikator Program/ Kegiatan/ Sub Kegiatan	Target Akhir Periode RPJMD	Realisasi Capaian RKPD Tahun 2020	Prakiraan Capaian Target RKPD Tahun 2021	Capaian Kinerja dan Kerangka Pendanaan							Kelompok Sasaran	Prakiraan Maju Rencana Tahun 2023		Perangkat Daerah Penanggung Jawab		
						Target 2022		Pagu Indikatif			Lokasi	Sumber Dana		Prioritas			Target	Pagu Indikatif
						Semula	Menjadi	RKPD 2022	APBD 2022	RKPD 2022 Perubahan				Nasional	Daerah			
1.02.02.2.02.08	Pengelolaan Pelayanan Kesehatan Penderita Hipertensi	Persentase penderita hipertensi yang mendapatkan pelayanan kesehatan sesuai standar					100 %	100 %	0	17,200,000	17,200,000	Kab. Tanjung Jabung Timur, Mendahara Ulu, Simpang Tuan Kab. Tanjung Jabung Timur, Mendahara Ulu, Pematang Rahim Kab. Tanjung Jabung Timur, Mendahara Ulu, Sungai Toman Kab. Tanjung Jabung Timur, Mendahara Ulu, Bukit Tempurung Kab. Tanjung Jabung Timur, Mendahara Ulu, Sinar Wajo Kab. Tanjung Jabung Timur, Mendahara Ulu, Sungai Beras Kab. Tanjung Jabung Timur, Mendahara Ulu, Mencolok	Dana Transfer Khusus - Dana Alokasi Khusus Non Fisik	TANJUNG JABUNG TIMUR BERDAYA SAING dengan SDM yang cerdas, sehat, berkesetaraan gender, terkendali serta tenaga kerja yang berkualitas	100 %	15	Dinas Kesehatan	

**Rancangan Akhir Perubahan Rencana Kerja Pemerintah Daerah (RKPD)
Kabupaten Tanjung Jabung Timur
Tahun 2022**

Kode	Urusan/ Bidang Urusan/ Program/ Kegiatan/ Sub Kegiatan	Indikator Program/ Kegiatan/ Sub Kegiatan	Target Akhir Periode RPJMD	Realisasi Capaian RKPD Tahun 2020	Prakiraan Capaian Target RKPD Tahun 2021	Capaian Kinerja dan Kerangka Pendanaan							Kelompok Sasaran	Prakiraan Maju Rencana Tahun 2023		Perangkat Daerah Penanggung Jawab		
						Target 2022		Pagu Indikatif			Lokasi	Sumber Dana		Prioritas			Target	Pagu Indikatif
						Semula	Menjadi	RKPD 2022	APBD 2022	RKPD 2022 Perubahan				Nasional	Daerah			
1.02.02.2.02.09	Pengelolaan Pelayanan Kesehatan Penderita Diabetes Melitus	Persentase penderita DM yang mendapatkan pelayanan kesehatan sesuai standar				100 %	100 %	0	17,945,000	17,945,000	Kab. Tanjung Jabung Timur, Mendahara Ulu, Simpang Tuan Kab. Tanjung Jabung Timur, Mendahara Ulu, Pematang Rahim Kab. Tanjung Jabung Timur, Mendahara Ulu, Sungai Toman Kab. Tanjung Jabung Timur, Mendahara Ulu, Bukit Tempurung Kab. Tanjung Jabung Timur, Mendahara Ulu, Sinar Wajo Kab. Tanjung Jabung Timur, Mendahara Ulu, Sungai Beras Kab. Tanjung Jabung Timur, Mendahara Ulu, Mencolok	Dana Transfer Khusus - Dana Alokasi Khusus Non Fisik	TANJUNG JABUNG TIMUR BERDAYA SAING dengan SDM yang cerdas, sehat, berkesetaraan gender, terkendali serta tenaga kerja yang berkualitas	100 %	0	Dinas Kesehatan		

**Rancangan Akhir Perubahan Rencana Kerja Pemerintah Daerah (RKPD)
Kabupaten Tanjung Jabung Timur
Tahun 2022**

Kode	Urusan/ Bidang Urusan/ Program/ Kegiatan/ Sub Kegiatan	Indikator Program/ Kegiatan/ Sub Kegiatan	Target Akhir Periode RPJMD	Realisasi Capaian RKPD Tahun 2020	Prakiraan Capaian Target RKPD Tahun 2021	Capaian Kinerja dan Kerangka Pendanaan							Kelompok Sasaran	Prakiraan Maju Rencana Tahun 2023		Perangkat Daerah Penanggung Jawab		
						Target 2022		Pagu Indikatif			Lokasi	Sumber Dana		Prioritas			Target	Pagu Indikatif
						Semula	Menjadi	RKPD 2022	APBD 2022	RKPD 2022 Perubahan				Nasional	Daerah			
1 02 02 2.02 10	Pengelolaan Pelayanan Kesehatan Orang dengan Gangguan Jiwa Berat	Persentase ODGJ berat yang mendapatkan pelayanan kesehatan jiwa sesuai standar					100 %	100 %	0	60,040,000	60,040,000	Kab. Tanjung Jabung Timur, Mendahara Ulu, Simpang Tuan Kab. Tanjung Jabung Timur, Mendahara Ulu, Pematang Rahim Kab. Tanjung Jabung Timur, Mendahara Ulu, Sungai Toman Kab. Tanjung Jabung Timur, Mendahara Ulu, Bukit Tempurung Kab. Tanjung Jabung Timur, Mendahara Ulu, Sinar Wajo Kab. Tanjung Jabung Timur, Mendahara Ulu, Sungai Beras Kab. Tanjung Jabung Timur, Mendahara Ulu, Mencolok			TANJUNG JABUNG TIMUR BERDAYA SAING dengan SDM yang cerdas, sehat, berkesetaraan gender, terkendali serta tenaga kerja yang berkualitas	100 %	15	Dinas Kesehatan

**Rancangan Akhir Perubahan Rencana Kerja Pemerintah Daerah (RKPD)
Kabupaten Tanjung Jabung Timur
Tahun 2022**

Kode	Urusan/ Bidang Urusan/ Program/ Kegiatan/ Sub Kegiatan	Indikator Program/ Kegiatan/ Sub Kegiatan	Target Akhir Periode RPJMD	Realisasi Capaian RKPD Tahun 2020	Prakiraan Capaian Target RKPD Tahun 2021	Capaian Kinerja dan Kerangka Pendanaan								Kelompok Sasaran	Prakiraan Maju Rencana Tahun 2023		Perangkat Daerah Penanggung Jawab				
						Target 2022		Pagu Indikatif			Lokasi	Sumber Dana	Prioritas		Target	Pagu Indikatif					
						Semula	Menjadi	RKPD 2022	APBD 2022	RKPD 2022 Perubahan			Nasional					Daerah			
1.02.02.2.02.11	Pengelolaan Pelayanan Kesehatan Orang Terduga Tuberkulosis	Persentase orang terduga TBC mendapatkan pelayanan TBC sesuai									Kab. Tanjung Jabung Timur, Mendahara Ulu, Simpang Tuan Kab. Tanjung Jabung Timur, Mendahara Ulu, Pematang Rahim Kab. Tanjung Jabung Timur, Mendahara Ulu, Sungai Toman Kab. Tanjung Jabung Timur, Mendahara Ulu, Bukit Tempurung Kab. Tanjung Jabung Timur, Mendahara Ulu, Sinar Wajo Kab. Tanjung Jabung Timur, Mendahara Ulu, Sungai Beras Kab. Tanjung Jabung Timur, Mendahara Ulu, Mencolok	Dana Transfer Khusus - Dana Alokasi Khusus Non Fisik	TANJUNG JABUNG TIMUR BERDAYA SAING dengan SDM yang cerdas, sehat, berkesetaraan gender, terkendali serta tenaga kerja yang berkualitas	100 %	100 %	0	95,800,000	95,800,000	100 %	0	Dinas Kesehatan

**Rancangan Akhir Perubahan Rencana Kerja Pemerintah Daerah (RKPD)
Kabupaten Tanjung Jabung Timur
Tahun 2022**

Kode	Urusan/ Bidang Urusan/ Program/ Kegiatan/ Sub Kegiatan	Indikator Program/ Kegiatan/ Sub Kegiatan	Target Akhir Periode RPJMD	Realisasi Capaian RKPD Tahun 2020	Prakiraan Capaian Target RKPD Tahun 2021	Capaian Kinerja dan Kerangka Pendanaan							Kelompok Sasaran	Prakiraan Maju Rencana Tahun 2023		Perangkat Daerah Penanggung Jawab		
						Target 2022		Pagu Indikatif			Lokasi	Sumber Dana		Prioritas			Target	Pagu Indikatif
						Semula	Menjadi	RKPD 2022	APBD 2022	RKPD 2022 Perubahan				Nasional	Daerah			
1.02.02.2.02.12	Pengelolaan Pelayanan Kesehatan Orang dengan Risiko Terinfeksi HIV	Persentase orang dengan risiko terinfeksi HIV mendapatkan pelayanan deteksi dini HIV sesuai standar					100 %	100 %	0	28,040,000	28,040,000	Kab. Tanjung Jabung Timur, Mendahara Ulu, Simpang Tuan Kab. Tanjung Jabung Timur, Mendahara Ulu, Pematang Rahim Kab. Tanjung Jabung Timur, Mendahara Ulu, Sungai Toman Kab. Tanjung Jabung Timur, Mendahara Ulu, Bukit Tempurung Kab. Tanjung Jabung Timur, Mendahara Ulu, Sinar Wajo Kab. Tanjung Jabung Timur, Mendahara Ulu, Sungai Beras Kab. Tanjung Jabung Timur, Mendahara Ulu, Mencolok	Dana Transfer Khusus - Dana Alokasi Khusus Non Fisik	TANJUNG JABUNG TIMUR BERDAYA SAING dengan SDM yang cerdas, sehat, berkesetaraan gender, terkendali serta tenaga kerja yang berkualitas	100 %	15	Dinas Kesehatan	
1.02.02.2.02.14	Pengelolaan Pelayanan Kesehatan bagi Penduduk Terdampak Krisis	Persentase Pelayanan Kesehatan Bagi Penduduk Terdampak Krisis kesehatan akibat				100 %	100 %	0	142,900,000	289,155,000	Semua Kab/Kota, Semua Kecamatan,	Dana Transfer Khusus - Dana Alokasi	TANJUNG JABUNG TIMUR BERDAYA SAING dengan SDM yang cerdas,	100 %	0	Dinas Kesehatan		

Kode	Kesehatan Akibat Bencana dan/atau Berpotensi Bencana	bencana dan / atau berpotensi bencana	Target Akhir Periode RPJMD	Realisasi Capaian RKPD Tahun 2020	Prakiraan Capaian Target RKPD Tahun 2021	Rancangan Akhir Perubahan Rencana Kerja Pemerintah Daerah (RKPD) Kabupaten Tanjung Jabung Timur Tahun 2022					Khusus Non Fisik	sehat, berkesetaraan gender, terkendali serta tenaga kerja yang berkualitas	Kelompok Sasaran	Prakiraan Maju Rencana Tahun 2023	Perangkat Daerah Penanggung Jawab				
						Capaian Kinerja dan Kerangka Pendanaan										Lokasi	Sumber Dana	Prioritas Nasional	
						Target 2022		RKPD 2022	Pagu Indikatif										RKPD 2022 Perubahan
						Semula	Menjadi		APBD 2022										
										Semua Kelurahan Kab. Tanjung Jabung Timur, Mendahara Ulu, Simpang Tuan Kab. Tanjung Jabung Timur, Mendahara Ulu, Pematang Rahim Kab. Tanjung Jabung Timur, Mendahara Ulu, Sungai Toman Kab. Tanjung Jabung Timur, Mendahara Ulu, Bukit Tempurung Kab. Tanjung Jabung Timur, Mendahara Ulu, Sinar Wajo Kab. Tanjung Jabung Timur, Mendahara Ulu, Sungai Beras Kab. Tanjung Jabung Timur, Mendahara Ulu, Mencolok									

**Rancangan Akhir Perubahan Rencana Kerja Pemerintah Daerah (RKPD)
Kabupaten Tanjung Jabung Timur
Tahun 2022**

Kode	Urusan/ Bidang Urusan/ Program/ Kegiatan/ Sub Kegiatan	Indikator Program/ Kegiatan/ Sub Kegiatan	Target Akhir Periode RPJMD	Realisasi Capaian RKPD Tahun 2020	Prakiraan Capaian Target RKPD Tahun 2021	Capaian Kinerja dan Kerangka Pendanaan								Kelompok Sasaran	Prakiraan Maju Rencana Tahun 2023		Perangkat Daerah Penanggung Jawab										
						Target 2022		Pagu Indikatif			Lokasi	Sumber Dana	Prioritas		Target	Pagu Indikatif											
						Semula	Menjadi	RKPD 2022	APBD 2022	RKPD 2022 Perubahan			Nasional					Daerah									
1 02 02 2.02 15	Pengelolaan Pelayanan Kesehatan Gizi Masyarakat	Pemeriksaan dan pengawasan kualitas air dan sanitasi dasar Persentase Balita 0-6 Bulan Mendapatkan ASI Eksekutif Persentase Ibu Hamil KEK yang mendapatkan PMT Persentase Ketersediaan Obat Gizi Persentase Ketersediaan PMT Gizi Buruk dan Gizi Kurang									Kab. Tanjung Jabung Timur, Mendahara Ulu, Simpang Tuan Kab. Tanjung Jabung Timur, Mendahara Ulu, Pematang Rahim Kab. Tanjung Jabung Timur, Mendahara Ulu, Sungai Toman Kab. Tanjung Jabung Timur, Mendahara Ulu, Bukit Tempurung Kab. Tanjung Jabung Timur, Mendahara Ulu, Sinar Wajo Kab. Tanjung Jabung Timur, Mendahara Ulu, Sungai Beras Kab. Tanjung Jabung Timur, Mendahara Ulu, Mencolok	Dana Transfer Khusus - Dana Alokasi Khusus Non Fisik Dana Transfer Khusus - Dana Alokasi Khusus Non Fisik Dana Transfer Khusus - Dana Alokasi Khusus Non Fisik								0	63,305,000	63,305,000	TANJUNG JABUNG TIMUR BERDAYA SAING dengan SDM yang cerdas, sehat, berkesetaraan gender, terkendali serta tenaga kerja yang berkualitas TANJUNG JABUNG TIMUR BERDAYA SAING dengan SDM yang cerdas, sehat, berkesetaraan gender, terkendali serta tenaga kerja yang berkualitas TANJUNG JABUNG TIMUR BERDAYA SAING dengan SDM yang cerdas, sehat, berkesetaraan gender, terkendali serta tenaga kerja yang berkualitas	100 % 100 % 100 % 100 % 100 %	100 % 100 % 100 % 100 %	0	Dinas Kesehatan

**Rancangan Akhir Perubahan Rencana Kerja Pemerintah Daerah (RKPD)
Kabupaten Tanjung Jabung Timur
Tahun 2022**

Kode	Urusan/ Bidang Urusan/ Program/ Kegiatan/ Sub Kegiatan	Indikator Program/ Kegiatan/ Sub Kegiatan	Target Akhir Periode RPJMD	Realisasi Capaian RKPD Tahun 2020	Prakiraan Capaian Target RKPD Tahun 2021	Capaian Kinerja dan Kerangka Pendanaan								Kelompok Sasaran	Prakiraan Maju Rencana Tahun 2023		Perangkat Daerah Penanggung Jawab	
						Target 2022		Pagu Indikatif			Lokasi	Sumber Dana	Prioritas		Target	Pagu Indikatif		
						Semula	Menjadi	RKPD 2022	APBD 2022	RKPD 2022 Perubahan			Nasional					Daerah
1.02.02.2.02.17	Pengelolaan Pelayanan Kesehatan Lingkungan	Persentase keluarga mempunyai akses atau menggunakan jamban sehat Persentase keluarga mempunyai akses sarana air bersih									Kab. Tanjung Jabung Timur, Mendahara Ulu, Simpang Tuan Kab. Tanjung Jabung Timur, Mendahara Ulu, Pematang Rahim Kab. Tanjung Jabung Timur, Mendahara Ulu, Sungai Toman Kab. Tanjung Jabung Timur, Mendahara Ulu, Bukit Tempurung Kab. Tanjung Jabung Timur, Mendahara Ulu, Sinar Wajo Kab. Tanjung Jabung Timur, Mendahara Ulu, Sungai Beras Kab. Tanjung Jabung Timur, Mendahara Ulu, Mencolok	Dana Transfer Khusus - Dana Alokasi Khusus Non Fisik	TANJUNG JABUNG TIMUR BERDAYA SAING dengan SDM yang cerdas, sehat, berkesetaraan gender, terkendali serta tenaga kerja yang berkualitas	100 % 100 %	15	Dinas Kesehatan		

**Rancangan Akhir Perubahan Rencana Kerja Pemerintah Daerah (RKPD)
Kabupaten Tanjung Jabung Timur
Tahun 2022**

Kode	Urusan/ Bidang Urusan/ Program/ Kegiatan/ Sub Kegiatan	Indikator Program/ Kegiatan/ Sub Kegiatan	Target Akhir Periode RPJMD	Realisasi Capaian RKPD Tahun 2020	Prakiraan Capaian Target RKPD Tahun 2021	Capaian Kinerja dan Kerangka Pendanaan							Kelompok Sasaran	Prakiraan Maju Rencana Tahun 2023		Perangkat Daerah Penanggung Jawab		
						Target 2022		Pagu Indikatif			Lokasi	Sumber Dana		Prioritas			Target	Pagu Indikatif
						Semula	Menjadi	RKPD 2022	APBD 2022	RKPD 2022 Perubahan				Nasional	Daerah			
1.02.02.2.02.18	Pengelolaan Pelayanan Promosi Kesehatan	Jumlah Kecamatan yang menerapkan kebijakan Gerakan Masyarakat Hidup Sehat (GERMAS)				100 %	100 %	0	121,880,000	121,880,000	Kab. Tanjung Jabung Timur, Mendahara Ulu, Simpang Tuan Kab. Tanjung Jabung Timur, Mendahara Ulu, Pematang Rahim Kab. Tanjung Jabung Timur, Mendahara Ulu, Sungai Toman Kab. Tanjung Jabung Timur, Mendahara Ulu, Bukit Tempurung Kab. Tanjung Jabung Timur, Mendahara Ulu, Sinar Wajo Kab. Tanjung Jabung Timur, Mendahara Ulu, Sungai Beras Kab. Tanjung Jabung Timur, Mendahara Ulu, Mencolok	Dana Transfer Khusus - Dana Alokasi Khusus Non Fisik	TANJUNG JABUNG TIMUR BERDAYA SAING dengan SDM yang cerdas, sehat, berkesetaraan gender, terkendali serta tenaga kerja yang berkualitas	100 %	15	Dinas Kesehatan		

**Rancangan Akhir Perubahan Rencana Kerja Pemerintah Daerah (RKPD)
Kabupaten Tanjung Jabung Timur
Tahun 2022**

Kode	Urusan/ Bidang Urusan/ Program/ Kegiatan/ Sub Kegiatan	Indikator Program/ Kegiatan/ Sub Kegiatan	Target Akhir Periode RPJMD	Realisasi Capaian RKPD Tahun 2020	Prakiraan Capaian Target RKPD Tahun 2021	Capaian Kinerja dan Kerangka Pendanaan								Kelompok Sasaran	Prakiraan Maju Rencana Tahun 2023		Perangkat Daerah Penanggung Jawab	
						Target 2022		Pagu Indikatif			Lokasi	Sumber Dana	Prioritas		Target	Pagu Indikatif		
						Semula	Menjadi	RKPD 2022	APBD 2022	RKPD 2022 Perubahan			Nasional					Daerah
1.02.02.2.02.20	Pengelolaan Surveilans Kesehatan	Persentase Anak Sekolah yang mendapatkan Imunisasi Persentase imunisasi dasar lengkap pada bayi 0-11 bulan									Kab. Tanjung Jabung Timur, Mendahara Ulu, Simpang Tuan Kab. Tanjung Jabung Timur, Mendahara Ulu, Pematang Rahim Kab. Tanjung Jabung Timur, Mendahara Ulu, Sungai Toman Kab. Tanjung Jabung Timur, Mendahara Ulu, Bukit Tempurung Kab. Tanjung Jabung Timur, Mendahara Ulu, Sinar Wajo Kab. Tanjung Jabung Timur, Mendahara Ulu, Sungai Beras Kab. Tanjung Jabung Timur, Mendahara Ulu, Mencolok	Dana Transfer Khusus - Dana Alokasi Khusus Non Fisik	TANJUNG JABUNG TIMUR BERDAYA SAING dengan SDM yang cerdas, sehat, berkesetaraan gender, terkendali serta tenaga kerja yang berkualitas	100 % 100 %	0 285,110,000 285,110,000	15	Dinas Kesehatan	

**Rancangan Akhir Perubahan Rencana Kerja Pemerintah Daerah (RKPD)
Kabupaten Tanjung Jabung Timur
Tahun 2022**

Kode	Urusan/ Bidang Urusan/ Program/ Kegiatan/ Sub Kegiatan	Indikator Program/ Kegiatan/ Sub Kegiatan	Target Akhir Periode RPJMD	Realisasi Capaian RKPD Tahun 2020	Prakiraan Capaian Target RKPD Tahun 2021	Capaian Kinerja dan Kerangka Pendanaan								Kelompok Sasaran	Prakiraan Maju Rencana Tahun 2023		Perangkat Daerah Penanggung Jawab	
						Target 2022		Pagu Indikatif			Lokasi	Sumber Dana	Prioritas		Target	Pagu Indikatif		
						Semula	Menjadi	RKPD 2022	APBD 2022	RKPD 2022 Perubahan			Nasional					Daerah
1.02.02.2.02.25	Pelayanan Kesehatan Penyakit Menular dan Tidak Menular	Cakupan penemuan dan penanganan DBD Persentase anggota keluarga tidak ada yang merokok Prevalensi merokok penduduk usia < 18 tahun Prevalensi obesitas pada penduduk usia 18+ tahun																
						100 %	100 %				Kab. Tanjung Jabung Timur, Mendahara Ulu, Simpang Tuan							
						100 %	100 %				Kab. Tanjung Jabung Timur, Mendahara Ulu, Pematang Rahim							
						100 %	100 %	0	117,520,000	117,520,000	Kab. Tanjung Jabung Timur, Mendahara Ulu, Sungai Toman	Dana Transfer Khusus - Dana Alokasi Khusus Non Fisik		TANJUNG JABUNG TIMUR BERDAYA SAING dengan SDM yang cerdas, sehat, berkesetaraan gender, terkendali serta tenaga kerja yang berkualitas	100 %		15	Dinas Kesehatan
						100 %	100 %				Kab. Tanjung Jabung Timur, Mendahara Ulu, Sinar Wajo							
						100 %	100 %				Kab. Tanjung Jabung Timur, Mendahara Ulu, Sungai Beras							
						100 %	100 %				Kab. Tanjung Jabung Timur, Mendahara Ulu, Mencolok							

**Rancangan Akhir Perubahan Rencana Kerja Pemerintah Daerah (RKPD)
Kabupaten Tanjung Jabung Timur
Tahun 2022**

Kode	Urusan/ Bidang Urusan/ Program/ Kegiatan/ Sub Kegiatan	Indikator Program/ Kegiatan/ Sub Kegiatan	Target Akhir Periode RPJMD	Realisasi Capaian RKPD Tahun 2020	Prakiraan Capaian Target RKPD Tahun 2021	Capaian Kinerja dan Kerangka Pendanaan							Kelompok Sasaran	Prakiraan Maju Rencana Tahun 2023		Perangkat Daerah Penanggung Jawab		
						Target 2022		Pagu Indikatif			Lokasi	Sumber Dana		Prioritas			Target	Pagu Indikatif
						Semula	Menjadi	RKPD 2022	APBD 2022	RKPD 2022 Perubahan				Nasional	Daerah			
1.02.02.2.02.33	Operasional Pelayanan Puskesmas	JUMLAH PEMBANGUNAN PUSKESMAS				12 BULAN	12 BULAN	0	783,581,740	783,583,740	Kab. Tanjung Jabung Timur, Mendahara Ulu, Simpang Tuan	PENDAPATAN ASLI DAERAH (PAD)	TANJUNG JABUNG TIMUR TERKONEKSI dengan infrastruktur yang mampu menunjang sektor pertanian, perikanan, pendidikan, kesehatan, industri, pasar serta destinasi wisata;	12 BULAN	1,814,696,740	Dinas Kesehatan		
1.02.02.2.03	Penyelenggaraan Sistem Informasi Kesehatan secara Terintegrasi							0	22,360,000	22,360,000					0			

**Rancangan Akhir Perubahan Rencana Kerja Pemerintah Daerah (RKPD)
Kabupaten Tanjung Jabung Timur
Tahun 2022**

Kode	Urusan/ Bidang Urusan/ Program/ Kegiatan/ Sub Kegiatan	Indikator Program/ Kegiatan/ Sub Kegiatan	Target Akhir Periode RPJMD	Realisasi Capaian RKPD Tahun 2020	Prakiraan Capaian Target RKPD Tahun 2021	Capaian Kinerja dan Kerangka Pendanaan							Kelompok Sasaran	Prakiraan Maju Rencana Tahun 2023		Perangkat Daerah Penanggung Jawab		
						Target 2022		Pagu Indikatif			Lokasi	Sumber Dana		Prioritas			Target	Pagu Indikatif
						Semula	Menjadi	RKPD 2022	APBD 2022	RKPD 2022 Perubahan				Nasional	Daerah			
1.02.02.2.03.01	Pengelolaan Data dan Informasi Kesehatan	Indeks Keluarga Sehat				100 %	100 %	0	22,360,000	22,360,000	Kab. Tanjung Jabung Timur, Mendahara Ulu, Simpang Tuan Kab. Tanjung Jabung Timur, Mendahara Ulu, Pematang Rahim Kab. Tanjung Jabung Timur, Mendahara Ulu, Sungai Toman Kab. Tanjung Jabung Timur, Mendahara Ulu, Bukit Tempurung Kab. Tanjung Jabung Timur, Mendahara Ulu, Sinar Wajo Kab. Tanjung Jabung Timur, Mendahara Ulu, Sungai Beras Kab. Tanjung Jabung Timur, Mendahara Ulu, Mencolok	Dana Transfer Khusus - Dana Alokasi Khusus Non Fisik	TANJUNG JABUNG TIMUR BERDAYA SAING dengan SDM yang cerdas, sehat, berkesetaraan gender, terkendali serta tenaga kerja yang berkualitas TANJUNG JABUNG TIMUR BERDAYA SAING dengan SDM yang cerdas, sehat, berkesetaraan gender, terkendali serta tenaga kerja yang berkualitas	100 %	0	Dinas Kesehatan		
1	URUSAN PEMERINTAHAN WAJIB YANG BERKAITAN DENGAN PELAYANAN DASAR																	
1.02	URUSAN PEMERINTAHAN BIDANG KESEHATAN						0		1,718,522,328	1,912,584,260				2,648,716,200				

**Rancangan Akhir Perubahan Rencana Kerja Pemerintah Daerah (RKPD)
Kabupaten Tanjung Jabung Timur
Tahun 2022**

Kode	Urusan/ Bidang Urusan/ Program/ Kegiatan/ Sub Kegiatan	Indikator Program/ Kegiatan/ Sub Kegiatan	Target Akhir Periode RPJMD	Realisasi Capaian RKPD Tahun 2020	Prakiraan Capaian Target RKPD Tahun 2021	Capaian Kinerja dan Kerangka Pendanaan							Kelompok Sasaran	Prakiraan Maju Rencana Tahun 2023		Perangkat Daerah Penanggung Jawab		
						Target 2022		Pagu Indikatif			Lokasi	Sumber Dana		Prioritas			Target	Pagu Indikatif
						Semula	Menjadi	RKPD 2022	APBD 2022	RKPD 2022 Perubahan				Nasional	Daerah			
1 02 02	PROGRAM PEMENUHAN UPAYA KESEHATAN PERORANGAN DAN UPAYA KESEHATAN MASYARAKAT							0	1,718,522,328	1,912,584,260					2,648,716,200			
1 02 02 2.02	Penyediaan Layanan Kesehatan untuk UKM dan UKP Rujukan Tingkat Daerah Kabupaten/Kota							0	1,602,762,328	1,796,824,260					2,515,585,200			
1 02 02 2.02 01	Pengelolaan Pelayanan Kesehatan Ibu Hamil	Terpenuhinya pelayanan kesehatan ibu hamil				100 %	100 %	0	51,362,998	51,362,998	Kab. Tanjung Jabung Timur, Semua Kecamatan, Semua Kelurahan Kab. Tanjung Jabung Timur, Muara Sabak Timur, Semua Kelurahan Kab. Tanjung Jabung Timur, Muara Sabak Timur, Muara Sabak Ilir Kab. Tanjung Jabung Timur, Muara Sabak Timur, Muara Sabak Ulu Kab. Tanjung Jabung Timur, Muara Sabak	PENDAPATAN ASLI DAERAH (PAD) Dana Transfer Khusus - Dana Alokasi Khusus Non Fisik	TANJUNG JABUNG TIMUR TERKONEKSI dengan infrastruktur yang mampu menunjang sektor pertanian, perikanan, pendidikan, kesehatan, industri, pasar serta destinasi wisata; TANJUNG JABUNG TIMUR TERKONEKSI dengan infrastruktur yang mampu menunjang sektor pertanian, perikanan, pendidikan, kesehatan, industri, pasar serta destinasi wisata; TANJUNG JABUNG TIMUR TERKONEKSI dengan infrastruktur yang mampu menunjang sektor pertanian, perikanan, pendidikan, kesehatan, industri, pasar serta destinasi wisata; TANJUNG	100 %	60,000,000	Dinas Kesehatan		

Kode	Urusan/ Bidang Urusan/ Program/ Kegiatan/ Sub Kegiatan	Indikator Program/ Kegiatan/ Sub Kegiatan	Target Akhir Periode RPJMD	Realisasi Capaian RKPD Tahun 2020	Prakiraan Capaian Target RKPD Tahun 2021	Rancangan Akhir Perubahan Rencana Kerja Pemerintah Daerah (RKPD) Kabupaten Tanjung Jabung Timur Tahun 2022			Capaian Kinerja dan Kerangka Pendanaan		Sumber Dana	Prioritas		Kelompok Sasaran	Prakiraan Maju Rencana Tahun 2023		Perangkat Daerah Penanggung Jawab		
						Target 2022		Pagu Indikatif		Lokasi Timur, Lambur II		Nasional	Daerah		Target	Pagu Indikatif			
						Semula	Menjadi	RKPD 2022	APBD 2022									RKPD 2022 Perubahan	

**Rancangan Akhir Perubahan Rencana Kerja Pemerintah Daerah (RKPD)
Kabupaten Tanjung Jabung Timur
Tahun 2022**

Kode	Urusan/ Bidang Urusan/ Program/ Kegiatan/ Sub Kegiatan	Indikator Program/ Kegiatan/ Sub Kegiatan	Target Akhir Periode RPJMD	Realisasi Capaian RKPD Tahun 2020	Prakiraan Capaian Target RKPD Tahun 2021	Capaian Kinerja dan Kerangka Pendanaan							Kelompok Sasaran	Prakiraan Maju Rencana Tahun 2023		Perangkat Daerah Penanggung Jawab		
						Target 2022		Pagu Indikatif			Lokasi	Sumber Dana		Prioritas			Target	Pagu Indikatif
						Semula	Menjadi	RKPD 2022	APBD 2022	RKPD 2022 Perubahan				Nasional	Daerah			
1.02.02.2.02.02	Pengelolaan Pelayanan Kesehatan Ibu Bersalin	persentase ibu bersalin mendapatkan pelayanan kesehatan bayi baru lahir				100 %	100 %	0	13,362,998	13,362,998	Kab. Tanjung Jabung Timur, Semua Kecamatan, Semua Kelurahan Kab. Tanjung Jabung Timur, Muara Sabak Timur, Muara Sabak Ilir Kab. Tanjung Jabung Timur, Muara Sabak Timur, Muara Sabak Ulu Kab. Tanjung Jabung Timur, Muara Sabak Timur, Lambur I Kab. Tanjung Jabung Timur, Muara Sabak Timur, Lambur II Kab. Tanjung Jabung Timur, Muara Sabak Timur, Kota Raja	Dana Transfer Khusus - Dana Alokasi Khusus Non Fisik DAK Non Fisik - BOKKB - BOK	TANJUNG JABUNG TIMUR TERKONEKSI dengan infrastruktur yang mampu menunjang sektor pertanian, perikanan, pendidikan, kesehatan, industri, pasar serta destinasi wisata; TANJUNG JABUNG TIMUR BERDAYA SAING dengan SDM yang cerdas, sehat, berkesetaraan gender, terkendali serta tenaga kerja yang berkualitas TANJUNG JABUNG TIMUR TERKONEKSI dengan infrastruktur yang mampu menunjang sektor pertanian, perikanan, pendidikan, kesehatan, industri, pasar serta destinasi wisata; TANJUNG JABUNG TIMUR BERDAYA SAING dengan SDM yang cerdas, sehat, berkesetaraan gender, terkendali serta tenaga kerja yang berkualitas	100 %	15,367,000	Dinas Kesehatan		

**Rancangan Akhir Perubahan Rencana Kerja Pemerintah Daerah (RKPD)
Kabupaten Tanjung Jabung Timur
Tahun 2022**

Kode	Urusan/ Bidang Urusan/ Program/ Kegiatan/ Sub Kegiatan	Indikator Program/ Kegiatan/ Sub Kegiatan	Target Akhir Periode RPJMD	Realisasi Capaian RKPD Tahun 2020	Prakiraan Capaian Target RKPD Tahun 2021	Capaian Kinerja dan Kerangka Pendanaan							Kelompok Sasaran	Prakiraan Maju Rencana Tahun 2023		Perangkat Daerah Penanggung Jawab		
						Target 2022		Pagu Indikatif			Lokasi	Sumber Dana		Prioritas			Target	Pagu Indikatif
						Semula	Menjadi	RKPD 2022	APBD 2022	RKPD 2022 Perubahan				Nasional	Daerah			
1.02.02.2.02.04	Pengelolaan Pelayanan Kesehatan Balita	cakupan pelayanan kesehatan balita sesuai standar				100 %	100 %	0	148,637,998	148,637,998	Semua Kab/Kota, Semua Kecamatan, Semua Kelurahan Kab. Tanjung Jabung Timur, Muara Sabak Timur, Muara Sabak Ilir Kab. Tanjung Jabung Timur, Muara Sabak Timur, Muara Sabak Ulu Kab. Tanjung Jabung Timur, Muara Sabak Timur, Lambur I Kab. Tanjung Jabung Timur, Muara Sabak Timur, Lambur II Kab. Tanjung Jabung Timur, Muara Sabak Timur, Kota Raja	PENDAPATAN ASLI DAERAH (PAD) Dana Transfer Khusus - Dana Alokasi Khusus Non Fisik	TANJUNG JABUNG TIMUR BERDAYA SAING dengan SDM yang cerdas, sehat, berkesetaraan gender, terkendali serta tenaga kerja yang berkualitas TANJUNG JABUNG TIMUR TERKONEKSI dengan infrastruktur yang mampu menunjang sektor pertanian, perikanan, pendidikan, kesehatan, industri, pasar serta destinasi wisata; TANJUNG JABUNG TIMUR BERDAYA SAING dengan SDM yang cerdas, sehat, berkesetaraan gender, terkendali serta tenaga kerja yang berkualitas TANJUNG JABUNG TIMUR TERKONEKSI dengan infrastruktur yang mampu menunjang sektor pertanian, perikanan, pendidikan, kesehatan, industri, pasar serta destinasi wisata;	100 %	170,933,000	Dinas Kesehatan		

**Rancangan Akhir Perubahan Rencana Kerja Pemerintah Daerah (RKPD)
Kabupaten Tanjung Jabung Timur
Tahun 2022**

Kode	Urusan/ Bidang Urusan/ Program/ Kegiatan/ Sub Kegiatan	Indikator Program/ Kegiatan/ Sub Kegiatan	Target Akhir Periode RPJMD	Realisasi Capaian RKPD Tahun 2020	Prakiraan Capaian Target RKPD Tahun 2021	Capaian Kinerja dan Kerangka Pendanaan							Kelompok Sasaran	Prakiraan Maju Rencana Tahun 2023		Perangkat Daerah Penanggung Jawab		
						Target 2022		Pagu Indikatif			Lokasi	Sumber Dana		Prioritas			Target	Pagu Indikatif
						Semula	Menjadi	RKPD 2022	APBD 2022	RKPD 2022 Perubahan				Nasional	Daerah			
1.02.02.2.02.05	Pengelolaan Pelayanan Kesehatan pada Usia Pendidikan Dasar	persentase anak usia pendidikan dasar yang mendapatkan pelayanan kesehatan sesuai standar				100 %	100 %	0	121,980,000	121,980,000	Semua Kab/Kota, Semua Kecamatan, Semua Kelurahan Kab. Tanjung Jabung Timur, Muara Sabak Timur, Muara Sabak Ilir Kab. Tanjung Jabung Timur, Muara Sabak Timur, Muara Sabak Ulu Kab. Tanjung Jabung Timur, Muara Sabak Timur, Lambur I Kab. Tanjung Jabung Timur, Muara Sabak Timur, Lambur II Kab. Tanjung Jabung Timur, Muara Sabak Timur, Kota Raja	PENDAPATAN ASLI DAERAH (PAD)	TANJUNG JABUNG TIMUR TERKONEKSI dengan infrastruktur yang mampu menunjang sektor pertanian, perikanan, pendidikan, kesehatan, industri, pasar serta destinasi wisata; TANJUNG JABUNG TIMUR BERDAYA SAING dengan SDM yang cerdas, sehat, berkesetaraan gender, terkendali serta tenaga kerja yang berkualitas TANJUNG JABUNG TIMUR TERKONEKSI dengan infrastruktur yang mampu menunjang sektor pertanian, perikanan, pendidikan, kesehatan, industri, pasar serta destinasi wisata; TANJUNG JABUNG TIMUR BERDAYA SAING dengan SDM yang cerdas, sehat, berkesetaraan gender, terkendali serta tenaga kerja yang berkualitas	100 %	140,277,000	Dinas Kesehatan		

**Rancangan Akhir Perubahan Rencana Kerja Pemerintah Daerah (RKPD)
Kabupaten Tanjung Jabung Timur
Tahun 2022**

Kode	Urusan/ Bidang Urusan/ Program/ Kegiatan/ Sub Kegiatan	Indikator Program/ Kegiatan/ Sub Kegiatan	Target Akhir Periode RPJMD	Realisasi Capaian RKPD Tahun 2020	Prakiraan Capaian Target RKPD Tahun 2021	Capaian Kinerja dan Kerangka Pendanaan							Kelompok Sasaran	Prakiraan Maju Rencana Tahun 2023		Perangkat Daerah Penanggung Jawab		
						Target 2022		Pagu Indikatif			Lokasi	Sumber Dana		Prioritas			Target	Pagu Indikatif
						Semula	Menjadi	RKPD 2022	APBD 2022	RKPD 2022 Perubahan				Nasional	Daerah			
1.02.02.2.02.06	Pengelolaan Pelayanan Kesehatan pada Usia Produktif	persentase orang usia 15-59 tahun mendapatkan skrining kesehatan sesuai standar				100 %	100 %	0	113,960,000	113,960,000	Kab. Tanjung Jabung Timur, Semua Kecamatan, Semua Kelurahan Kab. Tanjung Jabung Timur, Muara Sabak Timur, Muara Sabak Ilir Kab. Tanjung Jabung Timur, Muara Sabak Timur, Muara Sabak Ulu Kab. Tanjung Jabung Timur, Muara Sabak Timur, Lambur I Kab. Tanjung Jabung Timur, Muara Sabak Timur, Lambur II Kab. Tanjung Jabung Timur, Muara Sabak Timur, Kota Raja	PENDAPATAN ASLI DAERAH (PAD) Dana Transfer Khusus - Dana Alokasi Khusus Non Fisik	TANJUNG JABUNG TIMUR TERKONEKSI dengan infrastruktur yang mampu menunjang sektor pertanian, perikanan, pendidikan, kesehatan, industri, pasar serta destinasi wisata; TANJUNG JABUNG TIMUR BERDAYA SAING dengan SDM yang cerdas, sehat, berkesetaraan gender, terkendali serta tenaga kerja yang berkualitas TANJUNG JABUNG TIMUR TERKONEKSI dengan infrastruktur yang mampu menunjang sektor pertanian, perikanan, pendidikan, kesehatan, industri, pasar serta destinasi wisata; TANJUNG JABUNG TIMUR BERDAYA SAING dengan SDM yang cerdas, sehat, berkesetaraan gender, terkendali serta tenaga kerja yang berkualitas	100 %	131,054,000	Dinas Kesehatan		

**Rancangan Akhir Perubahan Rencana Kerja Pemerintah Daerah (RKPD)
Kabupaten Tanjung Jabung Timur
Tahun 2022**

Kode	Urusan/ Bidang Urusan/ Program/ Kegiatan/ Sub Kegiatan	Indikator Program/ Kegiatan/ Sub Kegiatan	Target Akhir Periode RPJMD	Realisasi Capaian RKPD Tahun 2020	Prakiraan Capaian Target RKPD Tahun 2021	Capaian Kinerja dan Kerangka Pendanaan							Kelompok Sasaran	Prakiraan Maju Rencana Tahun 2023		Perangkat Daerah Penanggung Jawab		
						Target 2022		Pagu Indikatif			Lokasi	Sumber Dana		Prioritas			Target	Pagu Indikatif
						Semula	Menjadi	RKPD 2022	APBD 2022	RKPD 2022 Perubahan				Nasional	Daerah			
1.02.02.2.02.07	Pengelolaan Pelayanan Kesehatan pada Usia Lanjut	persentase warga negara usia 60 tahun ke atas mendapatkan skrining kesehatan sesuai standar				100 %	100 %	0	69,900,000	69,900,000	Kab. Tanjung Jabung Timur, Semua Kecamatan, Semua Kelurahan Kab. Tanjung Jabung Timur, Muara Sabak Timur, Muara Sabak Ilir Kab. Tanjung Jabung Timur, Muara Sabak Timur, Muara Sabak Ulu Kab. Tanjung Jabung Timur, Muara Sabak Timur, Lambur I Kab. Tanjung Jabung Timur, Muara Sabak Timur, Lambur II Kab. Tanjung Jabung Timur, Muara Sabak Timur, Kota Raja	PENDAPATAN ASLI DAERAH (PAD) Dana Transfer Khusus - Dana Alokasi Khusus Non Fisik	TANJUNG JABUNG TIMUR BERDAYA SAING dengan SDM yang cerdas, sehat, berkesetaraan gender, terkendali serta tenaga kerja yang berkualitas TANJUNG JABUNG TIMUR TERKONEKSI dengan infrastruktur yang mampu menunjang sektor pertanian, perikanan, pendidikan, kesehatan, industri, pasar serta destinasi wisata; TANJUNG JABUNG TIMUR BERDAYA SAING dengan SDM yang cerdas, sehat, berkesetaraan gender, terkendali serta tenaga kerja yang berkualitas TANJUNG JABUNG TIMUR TERKONEKSI dengan infrastruktur yang mampu menunjang sektor pertanian, perikanan, pendidikan, kesehatan, industri, pasar serta destinasi wisata;	100 %	80,385,000	Dinas Kesehatan		

**Rancangan Akhir Perubahan Rencana Kerja Pemerintah Daerah (RKPD)
Kabupaten Tanjung Jabung Timur
Tahun 2022**

Kode	Urusan/ Bidang Urusan/ Program/ Kegiatan/ Sub Kegiatan	Indikator Program/ Kegiatan/ Sub Kegiatan	Target Akhir Periode RPJMD	Realisasi Capaian RKPD Tahun 2020	Prakiraan Capaian Target RKPD Tahun 2021	Capaian Kinerja dan Kerangka Pendanaan							Kelompok Sasaran	Prakiraan Maju Rencana Tahun 2023		Perangkat Daerah Penanggung Jawab		
						Target 2022		Pagu Indikatif			Lokasi	Sumber Dana		Prioritas			Target	Pagu Indikatif
						Semula	Menjadi	RKPD 2022	APBD 2022	RKPD 2022 Perubahan				Nasional	Daerah			
1.02.02.2.02.08	Pengelolaan Pelayanan Kesehatan Penderita Hipertensi	persentase penderita hipertensi yang mendapatkan pelayanan kesehatan sesuai standar				100 %	100 %	0	4,800,000	4,800,000	Kab. Tanjung Jabung Timur, Semua Kecamatan, Semua Kelurahan Kab. Tanjung Jabung Timur, Muara Sabak Timur, Muara Sabak Ilir Kab. Tanjung Jabung Timur, Muara Sabak Timur, Muara Sabak Ulu Kab. Tanjung Jabung Timur, Muara Sabak Timur, Lambur I Kab. Tanjung Jabung Timur, Muara Sabak Timur, Lambur II Kab. Tanjung Jabung Timur, Muara Sabak Timur, Kota Raja	PENDAPATAN ASLI DAERAH (PAD) Dana Transfer Khusus - Dana Alokasi Khusus Non Fisik	TANJUNG JABUNG TIMUR TERKONEKSI dengan infrastruktur yang mampu menunjang sektor pertanian, perikanan, pendidikan, kesehatan, industri, pasar serta destinasi wisata; TANJUNG JABUNG TIMUR BERDAYA SAING dengan SDM yang cerdas, sehat, berkesetaraan gender, terkendali serta tenaga kerja yang berkualitas TANJUNG JABUNG TIMUR TERKONEKSI dengan infrastruktur yang mampu menunjang sektor pertanian, perikanan, pendidikan, kesehatan, industri, pasar serta destinasi wisata; TANJUNG JABUNG TIMUR BERDAYA SAING dengan SDM yang cerdas, sehat, berkesetaraan gender, terkendali serta tenaga kerja yang berkualitas	100 %	5,520,000	Dinas Kesehatan		

**Rancangan Akhir Perubahan Rencana Kerja Pemerintah Daerah (RKPD)
Kabupaten Tanjung Jabung Timur
Tahun 2022**

Kode	Urusan/ Bidang Urusan/ Program/ Kegiatan/ Sub Kegiatan	Indikator Program/ Kegiatan/ Sub Kegiatan	Target Akhir Periode RPJMD	Realisasi Capaian RKPD Tahun 2020	Prakiraan Capaian Target RKPD Tahun 2021	Capaian Kinerja dan Kerangka Pendanaan							Kelompok Sasaran	Prakiraan Maju Rencana Tahun 2023		Perangkat Daerah Penanggung Jawab		
						Target 2022		Pagu Indikatif			Lokasi	Sumber Dana		Prioritas			Target	Pagu Indikatif
						Semula	Menjadi	RKPD 2022	APBD 2022	RKPD 2022 Perubahan				Nasional	Daerah			
1 02 02 2.02 10	Pengelolaan Pelayanan Kesehatan Orang dengan Gangguan Jiwa Berat	persentase ODGJ berat yang mendapatkan pelayanan kesehatan jiwa sesuai standar				100 %	100 %	0	8,100,000	8,100,000	Kab. Tanjung Jabung Timur, Muara Sabak Timur, Muara Sabak Ilir Kab. Tanjung Jabung Timur, Muara Sabak Timur, Muara Sabak Ulu Kab. Tanjung Jabung Timur, Muara Sabak Timur, Lambur I Kab. Tanjung Jabung Timur, Muara Sabak Timur, Lambur II Kab. Tanjung Jabung Timur, Muara Sabak Timur, Kota Raja	Dana Transfer Khusus - Dana Alokasi Khusus Non Fisik	TANJUNG JABUNG TIMUR BERDAYA SAING dengan SDM yang cerdas, sehat, berkesetaraan gender, terkendali serta tenaga kerja yang berkualitas	100 %	9,315,000	Dinas Kesehatan		

**Rancangan Akhir Perubahan Rencana Kerja Pemerintah Daerah (RKPD)
Kabupaten Tanjung Jabung Timur
Tahun 2022**

Kode	Urusan/ Bidang Urusan/ Program/ Kegiatan/ Sub Kegiatan	Indikator Program/ Kegiatan/ Sub Kegiatan	Target Akhir Periode RPJMD	Realisasi Capaian RKPD Tahun 2020	Prakiraan Capaian Target RKPD Tahun 2021	Capaian Kinerja dan Kerangka Pendanaan							Kelompok Sasaran	Prakiraan Maju Rencana Tahun 2023		Perangkat Daerah Penanggung Jawab		
						Target 2022		Pagu Indikatif			Lokasi	Sumber Dana		Prioritas			Target	Pagu Indikatif
						Semula	Menjadi	RKPD 2022	APBD 2022	RKPD 2022 Perubahan				Nasional	Daerah			
1.02.02.2.02.11	Pengelolaan Pelayanan Kesehatan Orang Terduga Tuberkulosis	persentase orang terduga TBC mendapatkan pelayanan TBC sesuai Standar				100 %	100 %	0	23,150,000	23,150,000	Kab. Tanjung Jabung Timur, Semua Kecamatan, Semua Kelurahan Kab. Tanjung Jabung Timur, Muara Sabak Timur, Muara Sabak Ilir Kab. Tanjung Jabung Timur, Muara Sabak Timur, Muara Sabak Ulu Kab. Tanjung Jabung Timur, Muara Sabak Timur, Lambur I Kab. Tanjung Jabung Timur, Muara Sabak Timur, Lambur II Kab. Tanjung Jabung Timur, Muara Sabak Timur, Kota Raja	PENDAPATAN ASLI DAERAH (PAD) Dana Transfer Khusus - Dana Alokasi Khusus Non Fisik	TANJUNG JABUNG TIMUR BERDAYA SAING dengan SDM yang cerdas, sehat, berkesetaraan gender, terkendali serta tenaga kerja yang berkualitas TANJUNG JABUNG TIMUR TERKONEKSI dengan infrastruktur yang mampu menunjang sektor pertanian, perikanan, pendidikan, kesehatan, industri, pasar serta destinasi wisata; TANJUNG JABUNG TIMUR BERDAYA SAING dengan SDM yang cerdas, sehat, berkesetaraan gender, terkendali serta tenaga kerja yang berkualitas TANJUNG JABUNG TIMUR TERKONEKSI dengan infrastruktur yang mampu menunjang sektor pertanian, perikanan, pendidikan, kesehatan, industri, pasar serta destinasi wisata;	100 %	26,622,500	Dinas Kesehatan		

**Rancangan Akhir Perubahan Rencana Kerja Pemerintah Daerah (RKPD)
Kabupaten Tanjung Jabung Timur
Tahun 2022**

Kode	Urusan/ Bidang Urusan/ Program/ Kegiatan/ Sub Kegiatan	Indikator Program/ Kegiatan/ Sub Kegiatan	Target Akhir Periode RPJMD	Realisasi Capaian RKPD Tahun 2020	Prakiraan Capaian Target RKPD Tahun 2021	Capaian Kinerja dan Kerangka Pendanaan							Kelompok Sasaran	Prakiraan Maju Rencana Tahun 2023		Perangkat Daerah Penanggung Jawab		
						Target 2022		Pagu Indikatif			Lokasi	Sumber Dana		Prioritas			Target	Pagu Indikatif
						Semula	Menjadi	RKPD 2022	APBD 2022	RKPD 2022 Perubahan				Nasional	Daerah			
1.02.02.2.02.12	Pengelolaan Pelayanan Kesehatan Orang dengan Risiko Terinfeksi HIV	persentase orang dengan risiko terinfeksi HIV mendapatkan pelayanan deteksi dini HIV sesuai standar				100 %	100 %	0	7,720,000	7,720,000	Semua Kab/Kota, Semua Kecamatan, Semua Kelurahan Kab. Tanjung Jabung Timur, Muara Sabak Timur, Muara Sabak Ilir Kab. Tanjung Jabung Timur, Muara Sabak Timur, Muara Sabak Ulu Kab. Tanjung Jabung Timur, Muara Sabak Timur, Lambur I Kab. Tanjung Jabung Timur, Muara Sabak Timur, Lambur II Kab. Tanjung Jabung Timur, Muara Sabak Timur, Kota Raja	PENDAPATAN ASLI DAERAH (PAD) Dana Transfer Khusus - Dana Alokasi Khusus Non Fisik	TANJUNG JABUNG TIMUR BERDAYA SAING dengan SDM yang cerdas, sehat, berkesetaraan gender, terkendali serta tenaga kerja yang berkualitas TANJUNG JABUNG TIMUR TERKONEKSI dengan infrastruktur yang mampu menunjang sektor pertanian, perikanan, pendidikan, kesehatan, industri, pasar serta destinasi wisata; TANJUNG JABUNG TIMUR BERDAYA SAING dengan SDM yang cerdas, sehat, berkesetaraan gender, terkendali serta tenaga kerja yang berkualitas TANJUNG JABUNG TIMUR TERKONEKSI dengan infrastruktur yang mampu menunjang sektor pertanian, perikanan, pendidikan, kesehatan, industri, pasar serta destinasi wisata;	100 %	8,878,000	Dinas Kesehatan		

**Rancangan Akhir Perubahan Rencana Kerja Pemerintah Daerah (RKPD)
Kabupaten Tanjung Jabung Timur
Tahun 2022**

Kode	Urusan/ Bidang Urusan/ Program/ Kegiatan/ Sub Kegiatan	Indikator Program/ Kegiatan/ Sub Kegiatan	Target Akhir Periode RPJMD	Realisasi Capaian RKPD Tahun 2020	Prakiraan Capaian Target RKPD Tahun 2021	Capaian Kinerja dan Kerangka Pendanaan							Kelompok Sasaran	Prakiraan Maju Rencana Tahun 2023		Perangkat Daerah Penanggung Jawab		
						Target 2022		Pagu Indikatif			Lokasi	Sumber Dana		Prioritas			Target	Pagu Indikatif
						Semula	Menjadi	RKPD 2022	APBD 2022	RKPD 2022 Perubahan				Nasional	Daerah			
1 02 02 2.02 14	Pengelolaan Pelayanan Kesehatan bagi Penduduk Terdampak Krisis Kesehatan Akibat Bencana dan/atau Berpotensi Bencana	persentase pelayanan kesehatan bagi penduduk terdampak krisis kesehatan akibat bencana dan / atau berpotensi bencana				100 %	100 %	0	126,365,900	320,350,900	Kab. Tanjung Jabung Timur, Muara Sabak Timur, Muara Sabak Ilir Kab. Tanjung Jabung Timur, Muara Sabak Timur, Muara Sabak Ulu Kab. Tanjung Jabung Timur, Muara Sabak Timur, Lambur I Kab. Tanjung Jabung Timur, Muara Sabak Timur, Lambur II Kab. Tanjung Jabung Timur, Muara Sabak Timur, Kota Raja	Dana Transfer Khusus - Dana Alokasi Khusus Non Fisik	TANJUNG JABUNG TIMUR BERDAYA SAING dengan SDM yang cerdas, sehat, berkesetaraan gender, terkendali serta tenaga kerja yang berkualitas	100 %	145,320,000	Dinas Kesehatan		

**Rancangan Akhir Perubahan Rencana Kerja Pemerintah Daerah (RKPD)
Kabupaten Tanjung Jabung Timur
Tahun 2022**

Kode	Urusan/ Bidang Urusan/ Program/ Kegiatan/ Sub Kegiatan	Indikator Program/ Kegiatan/ Sub Kegiatan	Target Akhir Periode RPJMD	Realisasi Capaian RKPD Tahun 2020	Prakiraan Capaian Target RKPD Tahun 2021	Capaian Kinerja dan Kerangka Pendanaan							Kelompok Sasaran	Prakiraan Maju Rencana Tahun 2023		Perangkat Daerah Penanggung Jawab					
						Target 2022		Pagu Indikatif			Lokasi	Sumber Dana		Prioritas			Target	Pagu Indikatif			
						Semula	Menjadi	RKPD 2022	APBD 2022	RKPD 2022 Perubahan				Nasional	Daerah						
1 02 02 2.02 15	Pengelolaan Pelayanan Kesehatan Gizi Masyarakat	persentase balita 0-6 bulan mendapatkan ASI Eksekutif persentase ibu hamil KEK yang mendapatkan PMT persentase ketersediaan obat gizi persentase ketersediaan PMT Gizi dan Gizi Kurang																			
						100 %	100 %				Kab. Tanjung Jabung Timur, Muara Sabak Timur, Muara Sabak Ilir										
						100 %	100 %	0	50,435,000	50,435,000	Kab. Tanjung Jabung Timur, Muara Sabak Timur, Muara Sabak Ulu	Dana Transfer Khusus - Dana Alokasi Khusus Non Fisik			100 %						
						100 %	100 %				Kab. Tanjung Jabung Timur, Muara Sabak Timur, Muara Sabak Ilir			100 %							
						100 %	100 %				Kab. Tanjung Jabung Timur, Muara Sabak Timur, Kota Raja			100 %	58,000,000					Dinas Kesehatan	

**Rancangan Akhir Perubahan Rencana Kerja Pemerintah Daerah (RKPD)
Kabupaten Tanjung Jabung Timur
Tahun 2022**

Kode	Urusan/ Bidang Urusan/ Program/ Kegiatan/ Sub Kegiatan	Indikator Program/ Kegiatan/ Sub Kegiatan	Target Akhir Periode RPJMD	Realisasi Capaian RKPD Tahun 2020	Prakiraan Capaian Target RKPD Tahun 2021	Capaian Kinerja dan Kerangka Pendanaan							Kelompok Sasaran	Prakiraan Maju Rencana Tahun 2023		Perangkat Daerah Penanggung Jawab		
						Target 2022		Pagu Indikatif			Lokasi	Sumber Dana		Prioritas			Target	Pagu Indikatif
						Semula	Menjadi	RKPD 2022	APBD 2022	RKPD 2022 Perubahan				Nasional	Daerah			
1.02.02.2.02.17	Pengelolaan Pelayanan Kesehatan Lingkungan	persentase keluarga mempunyai akses atau menggunakan jamban sehat persentase keluarga mempunyai akses sarana air bersih																
						100 %	100 %	0	76,640,000	76,640,000	Kab. Tanjung Jabung Timur, Muara Sabak Timur, Muara Sabak Ilir Kab. Tanjung Jabung Timur, Muara Sabak Timur, Muara Sabak Ulu Kab. Tanjung Jabung Timur, Muara Sabak Timur, Lambur I Kab. Tanjung Jabung Timur, Muara Sabak Timur, Lambur II Kab. Tanjung Jabung Timur, Muara Sabak Timur, Kota Raja	Dana Transfer Khusus - Dana Alokasi Khusus Non Fisik	TANJUNG JABUNG TIMUR BERDAYA SAING dengan SDM yang cerdas, sehat, berkesetaraan gender, terkendali serta tenaga kerja yang berkualitas	100 % 100 %	88,136,000	Dinas Kesehatan		

**Rancangan Akhir Perubahan Rencana Kerja Pemerintah Daerah (RKPD)
Kabupaten Tanjung Jabung Timur
Tahun 2022**

Kode	Urusan/ Bidang Urusan/ Program/ Kegiatan/ Sub Kegiatan	Indikator Program/ Kegiatan/ Sub Kegiatan	Target Akhir Periode RPJMD	Realisasi Capaian RKPD Tahun 2020	Prakiraan Capaian Target RKPD Tahun 2021	Capaian Kinerja dan Kerangka Pendanaan							Kelompok Sasaran	Prakiraan Maju Rencana Tahun 2023		Perangkat Daerah Penanggung Jawab		
						Target 2022		Pagu Indikatif			Lokasi	Sumber Dana		Prioritas			Target	Pagu Indikatif
						Semula	Menjadi	RKPD 2022	APBD 2022	RKPD 2022 Perubahan				Nasional	Daerah			
1 02 02 2.02 18	Pengelolaan Pelayanan Promosi Kesehatan	jumlah kecamatan yang menerapkan kebijakan gerakan masyarakat hidup sehat (GERMAS)				100 %	100 %	0	47,000,000	47,000,000	Kab. Tanjung Jabung Timur, Muara Sabak Timur, Muara Sabak Ilir Kab. Tanjung Jabung Timur, Muara Sabak Timur, Muara Sabak Ulu Kab. Tanjung Jabung Timur, Muara Sabak Timur, Lambur I Kab. Tanjung Jabung Timur, Muara Sabak Timur, Lambur II Kab. Tanjung Jabung Timur, Muara Sabak Timur, Kota Raja	Dana Transfer Khusus - Dana Alokasi Khusus Non Fisik	TANJUNG JABUNG TIMUR BERDAYA SAING dengan SDM yang cerdas, sehat, berkesetaraan gender, terkendali serta tenaga kerja yang berkualitas	100 %	54,050,000	Dinas Kesehatan		

**Rancangan Akhir Perubahan Rencana Kerja Pemerintah Daerah (RKPD)
Kabupaten Tanjung Jabung Timur
Tahun 2022**

Kode	Urusan/ Bidang Urusan/ Program/ Kegiatan/ Sub Kegiatan	Indikator Program/ Kegiatan/ Sub Kegiatan	Target Akhir Periode RPJMD	Realisasi Capaian RKPD Tahun 2020	Prakiraan Capaian Target RKPD Tahun 2021	Capaian Kinerja dan Kerangka Pendanaan							Kelompok Sasaran	Prakiraan Maju Rencana Tahun 2023		Perangkat Daerah Penanggung Jawab		
						Target 2022		Pagu Indikatif			Lokasi	Sumber Dana		Prioritas			Target	Pagu Indikatif
						Semula	Menjadi	RKPD 2022	APBD 2022	RKPD 2022 Perubahan				Nasional	Daerah			
1.02.02.2.02.20	Pengelolaan Surveilans Kesehatan	persentase anak sekolah yang mendapatkan imunisasi persentase imunisasi dasar lengkap pada bayi 0-11 bulan					100 % 100 %	100 % 100 %	0	7,200,000	7,200,000	Kab. Tanjung Jabung Timur, Muara Sabak Timur, Muara Sabak Ilir Kab. Tanjung Jabung Timur, Muara Sabak Timur, Muara Sabak Ulu Kab. Tanjung Jabung Timur, Muara Sabak Timur, Lambur I Kab. Tanjung Jabung Timur, Muara Sabak Timur, Lambur II Kab. Tanjung Jabung Timur, Muara Sabak Timur, Kota Raja	Dana Transfer Khusus - Dana Alokasi Khusus Non Fisik	TANJUNG JABUNG TIMUR BERDAYA SAING dengan SDM yang cerdas, sehat, berkesetaraan gender, terkendali serta tenaga kerja yang berkualitas	100 % 100 %	8,280,000	Dinas Kesehatan	

**Rancangan Akhir Perubahan Rencana Kerja Pemerintah Daerah (RKPD)
Kabupaten Tanjung Jabung Timur
Tahun 2022**

Kode	Urusan/ Bidang Urusan/ Program/ Kegiatan/ Sub Kegiatan	Indikator Program/ Kegiatan/ Sub Kegiatan	Target Akhir Periode RPJMD	Realisasi Capaian RKPD Tahun 2020	Prakiraan Capaian Target RKPD Tahun 2021	Capaian Kinerja dan Kerangka Pendanaan								Kelompok Sasaran	Prakiraan Maju Rencana Tahun 2023		Perangkat Daerah Penanggung Jawab	
						Target 2022		Pagu Indikatif			Lokasi	Sumber Dana	Prioritas		Target	Pagu Indikatif		
						Semula	Menjadi	RKPD 2022	APBD 2022	RKPD 2022 Perubahan			Nasional					Daerah
1.02.02.2.02.25	Pelayanan Kesehatan Penyakit Menular dan Tidak Menular	cakupan penemuan dan penanganan DBD persentase anggota keluarga tidak ada yang merokok prevalensi merokok usia <18 tahun prevalensi obesitas pada penduduk usia 18+ tahun									Kab. Tanjung Jabung Timur, Muara Sabak Timur, Muara Sabak Ilir Kab. Tanjung Jabung Timur, Muara Sabak Timur, Muara Sabak Ulu Kab. Tanjung Jabung Timur, Muara Sabak Timur, Muara Sabak Lambur I Kab. Tanjung Jabung Timur, Muara Sabak Timur, Kota Raja	Dana Transfer Khusus - Dana Alokasi Khusus Non Fisik	TANJUNG JABUNG TIMUR BERDAYA SAING dengan SDM yang cerdas, sehat, berkesetaraan gender, terkendali serta tenaga kerja yang berkualitas	100 % 100 % 100 % 100 %	37,950,000	Dinas Kesehatan		
							0	33,000,000	33,000,000									

**Rancangan Akhir Perubahan Rencana Kerja Pemerintah Daerah (RKPD)
Kabupaten Tanjung Jabung Timur
Tahun 2022**

Kode	Urusan/ Bidang Urusan/ Program/ Kegiatan/ Sub Kegiatan	Indikator Program/ Kegiatan/ Sub Kegiatan	Target Akhir Periode RPJMD	Realisasi Capaian RKPD Tahun 2020	Prakiraan Capaian Target RKPD Tahun 2021	Capaian Kinerja dan Kerangka Pendanaan							Kelompok Sasaran	Prakiraan Maju Rencana Tahun 2023		Perangkat Daerah Penanggung Jawab		
						Target 2022		Pagu Indikatif			Lokasi	Sumber Dana		Prioritas			Target	Pagu Indikatif
						Semula	Menjadi	RKPD 2022	APBD 2022	RKPD 2022 Perubahan				Nasional	Daerah			
1.02.02.2.02.33	Operasional Pelayanan Puskesmas	pelayan kesehatan prioritas				100 persen	100 persen	0	699,147,434	699,224,366	Kab. Tanjung Jabung Timur, Semua Kecamatan, Semua Kelurahan	PENDAPATAN ASLI DAERAH (PAD)	TANJUNG JABUNG TIMUR TERKONEKSI dengan infrastruktur yang mampu menunjang sektor pertanian, perikanan, pendidikan, kesehatan, industri, pasar serta destinasi wisata;		100 persen	1,475,497,700	Dinas Kesehatan	
1.02.02.2.03	Penyelenggaraan Sistem Informasi Kesehatan secara Terintegrasi							0	115,760,000	115,760,000						133,131,000		

**Rancangan Akhir Perubahan Rencana Kerja Pemerintah Daerah (RKPD)
Kabupaten Tanjung Jabung Timur
Tahun 2022**

Kode	Urusan/ Bidang Urusan/ Program/ Kegiatan/ Sub Kegiatan	Indikator Program/ Kegiatan/ Sub Kegiatan	Target Akhir Periode RPJMD	Realisasi Capaian RKPD Tahun 2020	Prakiraan Capaian Target RKPD Tahun 2021	Capaian Kinerja dan Kerangka Pendanaan							Kelompok Sasaran	Prakiraan Maju Rencana Tahun 2023		Perangkat Daerah Penanggung Jawab		
						Target 2022		Pagu Indikatif			Lokasi	Sumber Dana		Prioritas			Target	Pagu Indikatif
						Semula	Menjadi	RKPD 2022	APBD 2022	RKPD 2022 Perubahan				Nasional	Daerah			
1 02 02 2.03 01	Pengelolaan Data dan Informasi Kesehatan	indikator keluarga sehat				100 %	100 %	0	115,760,000	115,760,000	Kab. Tanjung Jabung Timur, Muara Sabak Timur, Muara Sabak Ilir Kab. Tanjung Jabung Timur, Muara Sabak Timur, Muara Sabak Ulu Kab. Tanjung Jabung Timur, Muara Sabak Timur, Lambur I Kab. Tanjung Jabung Timur, Muara Sabak Timur, Lambur II Kab. Tanjung Jabung Timur, Muara Sabak Timur, Kota Raja	Dana Transfer Khusus - Dana Alokasi Khusus Non Fisik	TANJUNG JABUNG TIMUR BERDAYA SAING dengan SDM yang cerdas, sehat, berkesetaraan gender, terkendali serta tenaga kerja yang berkualitas	100 %	133,131,000	Dinas Kesehatan		
1	URUSAN PEMERINTAHAN WAJIB YANG BERKAITAN DENGAN PELAYANAN DASAR																	
1 02	URUSAN PEMERINTAHAN BIDANG KESEHATAN											0	840,259,860	897,384,860			1,271,715,210	
1 02 02	PROGRAM PEMENUHAN UPAYA KESEHATAN PERORANGAN DAN UPAYA KESEHATAN MASYARAKAT							0	840,259,860	897,384,860					1,271,715,210			

**Rancangan Akhir Perubahan Rencana Kerja Pemerintah Daerah (RKPD)
Kabupaten Tanjung Jabung Timur
Tahun 2022**

Kode	Urusan/ Bidang Urusan/ Program/ Kegiatan/ Sub Kegiatan	Indikator Program/ Kegiatan/ Sub Kegiatan	Target Akhir Periode RPJMD	Realisasi Capaian RKPD Tahun 2020	Prakiraan Capaian Target RKPD Tahun 2021	Capaian Kinerja dan Kerangka Pendanaan							Kelompok Sasaran	Prakiraan Maju Rencana Tahun 2023		Perangkat Daerah Penanggung Jawab		
						Target 2022		Pagu Indikatif			Lokasi	Sumber Dana		Prioritas			Target	Pagu Indikatif
						Semula	Menjadi	RKPD 2022	APBD 2022	RKPD 2022 Perubahan				Nasional	Daerah			
1 02 02 2.02	Penyediaan Layanan Kesehatan untuk UKM dan UKP Rujukan Tingkat Daerah Kabupaten/Kota							0	835,269,860	892,394,860					1,265,976,710			
1 02 02 2.02 01	Pengelolaan Pelayanan Kesehatan Ibu Hamil	persentase ibu hamil mendapatkan pelayanan kehamilan				100 %	100 %	0	55,655,000	55,655,000	Kab. Tanjung Jabung Timur, Muara Sabak Timur, Simbur Naik Kab. Tanjung Jabung Timur, Muara Sabak Timur, Kuala Simbur	Dana Transfer Khusus - Dana Alokasi Khusus Non Fisik	TANJUNG JABUNG TIMUR BERDAYA SAING dengan SDM yang cerdas, sehat, berkesetaraan gender, terkendali serta tenaga kerja yang berkualitas	100 %	64,003,250	Dinas Kesehatan		
1 02 02 2.02 02	Pengelolaan Pelayanan Kesehatan Ibu Bersalin	Persentase Ibu Hamil mendapat pelayanan persalinan sesuai standar				100 %	100 %	0	13,035,000	13,035,000	Kab. Tanjung Jabung Timur, Muara Sabak Timur, Simbur Naik Kab. Tanjung Jabung Timur, Muara Sabak Timur, Kuala Simbur	Dana Transfer Khusus - Dana Alokasi Khusus Non Fisik	TANJUNG JABUNG TIMUR BERDAYA SAING dengan SDM yang cerdas, sehat, berkesetaraan gender, terkendali serta tenaga kerja yang berkualitas	100 %	14,990,250	Dinas Kesehatan		

**Rancangan Akhir Perubahan Rencana Kerja Pemerintah Daerah (RKPD)
Kabupaten Tanjung Jabung Timur
Tahun 2022**

Kode	Urusan/ Bidang Urusan/ Program/ Kegiatan/ Sub Kegiatan	Indikator Program/ Kegiatan/ Sub Kegiatan	Target Akhir Periode RPJMD	Realisasi Capaian RKPD Tahun 2020	Prakiraan Capaian Target RKPD Tahun 2021	Capaian Kinerja dan Kerangka Pendanaan							Kelompok Sasaran	Prakiraan Maju Rencana Tahun 2023		Perangkat Daerah Penanggung Jawab		
						Target 2022		Pagu Indikatif			Lokasi	Sumber Dana		Prioritas			Target	Pagu Indikatif
						Semula	Menjadi	RKPD 2022	APBD 2022	RKPD 2022 Perubahan				Nasional	Daerah			
1.02.02.2.02.03	Pengelolaan Pelayanan Kesehatan Bayi Baru Lahir	persentase bayi baru lahir mendapat pelayanan kesehatan				100 %	100 %	0	21,680,000	21,680,000	Kab. Tanjung Jabung Timur, Muara Sabak Timur, Simbur Naik Kab. Tanjung Jabung Timur, Muara Sabak Timur, Kuala Simbur	Dana Transfer Khusus - Dana Alokasi Khusus Non Fisik Dana Transfer Khusus - Dana Alokasi Khusus Non Fisik	TANJUNG JABUNG TIMUR BERDAYA SAING dengan SDM yang cerdas, sehat, berkesetaraan gender, terkendali serta tenaga kerja yang berkualitas TANJUNG JABUNG TIMUR BERDAYA SAING dengan SDM yang cerdas, sehat, berkesetaraan gender, terkendali serta tenaga kerja yang berkualitas	100 %	24,932,000	Dinas Kesehatan		
1.02.02.2.02.04	Pengelolaan Pelayanan Kesehatan Balita	Persentase Balita mendapat pelayanan sesuai standar				100 %	100 %	0	105,745,000	105,745,000	Kab. Tanjung Jabung Timur, Muara Sabak Timur, Simbur Naik Kab. Tanjung Jabung Timur, Muara Sabak Timur, Kuala Simbur	Dana Transfer Khusus - Dana Alokasi Khusus Non Fisik	TANJUNG JABUNG TIMUR BERDAYA SAING dengan SDM yang cerdas, sehat, berkesetaraan gender, terkendali serta tenaga kerja yang berkualitas	100 %	121,606,750	Dinas Kesehatan		

**Rancangan Akhir Perubahan Rencana Kerja Pemerintah Daerah (RKPD)
Kabupaten Tanjung Jabung Timur
Tahun 2022**

Kode	Urusan/ Bidang Urusan/ Program/ Kegiatan/ Sub Kegiatan	Indikator Program/ Kegiatan/ Sub Kegiatan	Target Akhir Periode RPJMD	Realisasi Capaian RKPD Tahun 2020	Prakiraan Capaian Target RKPD Tahun 2021	Capaian Kinerja dan Kerangka Pendanaan							Kelompok Sasaran	Prakiraan Maju Rencana Tahun 2023		Perangkat Daerah Penanggung Jawab		
						Target 2022		Pagu Indikatif			Lokasi	Sumber Dana		Prioritas			Target	Pagu Indikatif
						Semula	Menjadi	RKPD 2022	APBD 2022	RKPD 2022 Perubahan				Nasional	Daerah			
1.02.02.2.02.05	Pengelolaan Pelayanan Kesehatan pada Usia Pendidikan Dasar	persentase sekolah dasar mendapat pelayanan sesuai standar				100 %	100 %	0	31,700,000	31,700,000	Kab. Tanjung Jabung Timur, Muara Sabak Timur, Simbur Naik Kab. Tanjung Jabung Timur, Muara Sabak Timur, Kuala Simbur	Dana Transfer Khusus - Dana Alokasi Khusus Non Fisik	TANJUNG JABUNG TIMUR BERDAYA SAING dengan SDM yang cerdas, sehat, berkesetaraan gender, terkendali serta tenaga kerja yang berkualitas	100 %	36,455,000	Dinas Kesehatan		
1.02.02.2.02.06	Pengelolaan Pelayanan Kesehatan pada Usia Produktif	persentase usia produktif mendapat skrining				100 %	100 %	0	46,390,000	46,390,000	Kab. Tanjung Jabung Timur, Muara Sabak Timur, Simbur Naik Kab. Tanjung Jabung Timur, Muara Sabak Timur, Kuala Simbur	Dana Transfer Khusus - Dana Alokasi Khusus Non Fisik	TANJUNG JABUNG TIMUR BERDAYA SAING dengan SDM yang cerdas, sehat, berkesetaraan gender, terkendali serta tenaga kerja yang berkualitas	100 %	53,348,500	Dinas Kesehatan		
1.02.02.2.02.07	Pengelolaan Pelayanan Kesehatan pada Usia Lanjut	persentase warga negara 60 tahun keatas mendapat pelayanan sesuai standar				100 %	100 %	0	24,010,000	24,010,000	Kab. Tanjung Jabung Timur, Muara Sabak Timur, Simbur Naik Kab. Tanjung Jabung Timur, Muara Sabak Timur, Kuala Simbur	Dana Transfer Khusus - Dana Alokasi Khusus Non Fisik	TANJUNG JABUNG TIMUR BERDAYA SAING dengan SDM yang cerdas, sehat, berkesetaraan gender, terkendali serta tenaga kerja yang berkualitas	100 %	27,611,500	Dinas Kesehatan		

**Rancangan Akhir Perubahan Rencana Kerja Pemerintah Daerah (RKPD)
Kabupaten Tanjung Jabung Timur
Tahun 2022**

Kode	Urusan/ Bidang Urusan/ Program/ Kegiatan/ Sub Kegiatan	Indikator Program/ Kegiatan/ Sub Kegiatan	Target Akhir Periode RPJMD	Realisasi Capaian RKPD Tahun 2020	Prakiraan Capaian Target RKPD Tahun 2021	Capaian Kinerja dan Kerangka Pendanaan						Kelompok Sasaran	Prakiraan Maju Rencana Tahun 2023		Perangkat Daerah Penanggung Jawab			
						Target 2022		Pagu Indikatif			Lokasi		Sumber Dana	Prioritas		Target	Pagu Indikatif	
						Semula	Menjadi	RKPD 2022	APBD 2022	RKPD 2022 Perubahan				Nasional				Daerah
1 02 02 2.02 08	Pengelolaan Pelayanan Kesehatan Penderita Hipertensi	persentase penderita Hipertensi mendapat pelayanan				100 %	100 %	0	4,200,000	4,200,000	Kab. Tanjung Jabung Timur, Muara Sabak Timur, Simbur Naik Kab. Tanjung Jabung Timur, Muara Sabak Timur, Kuala Simbur	Dana Transfer Khusus - Dana Alokasi Khusus Non Fisik	TANJUNG JABUNG TIMUR BERDAYA SAING dengan SDM yang cerdas, sehat, berkesetaraan gender, terkendali serta tenaga kerja yang berkualitas	100 %	4,830,000	Dinas Kesehatan		
1 02 02 2.02 09	Pengelolaan Pelayanan Kesehatan Penderita Diabetes Melitus	persentase penderita diabetes dilayani sesuai standar				100 %	100 %	0	3,360,000	3,360,000	Kab. Tanjung Jabung Timur, Muara Sabak Timur, Simbur Naik Kab. Tanjung Jabung Timur, Muara Sabak Timur, Kuala Simbur	Dana Transfer Khusus - Dana Alokasi Khusus Non Fisik	TANJUNG JABUNG TIMUR BERDAYA SAING dengan SDM yang cerdas, sehat, berkesetaraan gender, terkendali serta tenaga kerja yang berkualitas	100 %	3,864,000	Dinas Kesehatan		
1 02 02 2.02 10	Pengelolaan Pelayanan Kesehatan Orang dengan Gangguan Jiwa Berat							0	5,395,000	5,395,000		Dana Transfer Khusus - Dana Alokasi Khusus Non Fisik	TANJUNG JABUNG TIMUR BERDAYA SAING dengan SDM yang cerdas, sehat, berkesetaraan gender, terkendali serta tenaga kerja yang berkualitas		6,204,250	Dinas Kesehatan		

**Rancangan Akhir Perubahan Rencana Kerja Pemerintah Daerah (RKPD)
Kabupaten Tanjung Jabung Timur
Tahun 2022**

Kode	Urusan/ Bidang Urusan/ Program/ Kegiatan/ Sub Kegiatan	Indikator Program/ Kegiatan/ Sub Kegiatan	Target Akhir Periode RPJMD	Realisasi Capaian RKPD Tahun 2020	Prakiraan Capaian Target RKPD Tahun 2021	Capaian Kinerja dan Kerangka Pendanaan							Kelompok Sasaran	Prakiraan Maju Rencana Tahun 2023		Perangkat Daerah Penanggung Jawab		
						Target 2022		Pagu Indikatif			Lokasi	Sumber Dana		Prioritas			Target	Pagu Indikatif
						Semula	Menjadi	RKPD 2022	APBD 2022	RKPD 2022 Perubahan				Nasional	Daerah			
1.02.02.2.02.11	Pengelolaan Pelayanan Kesehatan Orang Terduga Tuberkulosis	persentase orang terduga TBC dan Penderita TBC mendapat pelayanan sesuai standar				100 %	100 %	0	9,005,000	9,005,000	Kab. Tanjung Jabung Timur, Muara Sabak Timur, Simbur Naik Kab. Tanjung Jabung Timur, Muara Sabak Timur, Kuala Simbur	Dana Transfer Khusus - Dana Alokasi Khusus Non Fisik	TANJUNG JABUNG TIMUR BERDAYA SAING dengan SDM yang cerdas, sehat, berkesetaraan gender, terkendali serta tenaga kerja yang berkualitas	100 %	10,355,750	Dinas Kesehatan		
1.02.02.2.02.12	Pengelolaan Pelayanan Kesehatan Orang dengan Risiko Terinfeksi HIV	persentase suspec HIV dan Penderita HIV mendapat pelayanan sesuai standar				100 %	100 %	0	8,161,000	8,161,000	Kab. Tanjung Jabung Timur, Muara Sabak Timur, Simbur Naik Kab. Tanjung Jabung Timur, Muara Sabak Timur, Kuala Simbur	Dana Transfer Khusus - Dana Alokasi Khusus Non Fisik	TANJUNG JABUNG TIMUR BERDAYA SAING dengan SDM yang cerdas, sehat, berkesetaraan gender, terkendali serta tenaga kerja yang berkualitas	100 %	9,385,150	Dinas Kesehatan		
1.02.02.2.02.14	Pengelolaan Pelayanan Kesehatan bagi Penduduk Terdampak Krisis Kesehatan Akibat Bencana dan/atau Berpotensi Bencana	persentase pelayanan penduduk terdampak krisis kesehatan akibat bencana dan/atau berpotensi bencana				100 %	100 %	0	68,385,000	125,510,000	Kab. Tanjung Jabung Timur, Muara Sabak Timur, Simbur Naik Kab. Tanjung Jabung Timur, Muara Sabak Timur, Kuala Simbur	Dana Transfer Khusus - Dana Alokasi Khusus Non Fisik	TANJUNG JABUNG TIMUR BERDAYA SAING dengan SDM yang cerdas, sehat, berkesetaraan gender, terkendali serta tenaga kerja yang berkualitas	100 %	78,642,750	Dinas Kesehatan		

**Rancangan Akhir Perubahan Rencana Kerja Pemerintah Daerah (RKPD)
Kabupaten Tanjung Jabung Timur
Tahun 2022**

Kode	Urusan/ Bidang Urusan/ Program/ Kegiatan/ Sub Kegiatan	Indikator Program/ Kegiatan/ Sub Kegiatan	Target Akhir Periode RPJMD	Realisasi Capaian RKPD Tahun 2020	Prakiraan Capaian Target RKPD Tahun 2021	Capaian Kinerja dan Kerangka Pendanaan							Kelompok Sasaran	Prakiraan Maju Rencana Tahun 2023		Perangkat Daerah Penanggung Jawab		
						Target 2022		Pagu Indikatif			Lokasi	Sumber Dana		Prioritas			Target	Pagu Indikatif
						Semula	Menjadi	RKPD 2022	APBD 2022	RKPD 2022 Perubahan				Nasional	Daerah			
1.02.02.2.02.15	Pengelolaan Pelayanan Kesehatan Gizi Masyarakat	persentase peningkatan status gizi masyarakat				100 %	100 %	0	29,340,000	29,340,000	Kab. Tanjung Jabung Timur, Muara Sabak Timur, Simbur Naik Kab. Tanjung Jabung Timur, Muara Sabak Timur, Kuala Simbur	Dana Transfer Khusus - Dana Alokasi Khusus Non Fisik	TANJUNG JABUNG TIMUR BERDAYA SAING dengan SDM yang cerdas, sehat, berkesetaraan gender, terkendali serta tenaga kerja yang berkualitas	100 %	33,741,000	Dinas Kesehatan		
1.02.02.2.02.17	Pengelolaan Pelayanan Kesehatan Lingkungan	persentase desa melakukan STBM				100 %	100 %	0	29,585,000	29,585,000	Kab. Tanjung Jabung Timur, Muara Sabak Timur, Simbur Naik Kab. Tanjung Jabung Timur, Muara Sabak Timur, Kuala Simbur	Dana Transfer Khusus - Dana Alokasi Khusus Non Fisik	TANJUNG JABUNG TIMUR BERDAYA SAING dengan SDM yang cerdas, sehat, berkesetaraan gender, terkendali serta tenaga kerja yang berkualitas	100 %	34,022,750	Dinas Kesehatan		
1.02.02.2.02.18	Pengelolaan Pelayanan Promosi Kesehatan	persentase kecamatan yang melaksanakan germas				100 %	100 %	0	36,110,000	36,110,000	Kab. Tanjung Jabung Timur, Muara Sabak Timur, Simbur Naik Kab. Tanjung Jabung Timur, Muara Sabak Timur, Kuala Simbur	Dana Transfer Khusus - Dana Alokasi Khusus Non Fisik	TANJUNG JABUNG TIMUR BERDAYA SAING dengan SDM yang cerdas, sehat, berkesetaraan gender, terkendali serta tenaga kerja yang berkualitas	100 %	41,526,500	Dinas Kesehatan		

**Rancangan Akhir Perubahan Rencana Kerja Pemerintah Daerah (RKPD)
Kabupaten Tanjung Jabung Timur
Tahun 2022**

Kode	Urusan/ Bidang Urusan/ Program/ Kegiatan/ Sub Kegiatan	Indikator Program/ Kegiatan/ Sub Kegiatan	Target Akhir Periode RPJMD	Realisasi Capaian RKPD Tahun 2020	Prakiraan Capaian Target RKPD Tahun 2021	Capaian Kinerja dan Kerangka Pendanaan						Kelompok Sasaran	Prakiraan Maju Rencana Tahun 2023		Perangkat Daerah Penanggung Jawab			
						Target 2022		Pagu Indikatif			Lokasi		Sumber Dana	Prioritas		Target	Pagu Indikatif	
						Semula	Menjadi	RKPD 2022	APBD 2022	RKPD 2022 Perubahan				Nasional				Daerah
1 02 02 2.02 25	Pelayanan Kesehatan Penyakit Menular dan Tidak Menular	persentase masyarakat 18 tahun keatas yang menderita penyakit menular dan tidak menular mendapat pelayanan				100 %	100 %	0	28,665,000	28,665,000	Kab. Tanjung Jabung Timur, Muara Sabak Timur, Simbur Naik Kab. Tanjung Jabung Timur, Muara Sabak Timur, Kuala Simbur	Dana Transfer Khusus - Dana Alokasi Khusus Non Fisik	TANJUNG JABUNG TIMUR BERDAYA SAING dengan SDM yang cerdas, sehat, berkesetaraan gender, terkendali serta tenaga kerja yang berkualitas	100 %	32,964,750	Dinas Kesehatan		
1 02 02 2.02 33	Operasional Pelayanan Puskesmas	pelayanan kesehatan prioritas				2022 tahun	2022 tahun	0	314,848,860	314,848,860	Kab. Tanjung Jabung Timur, Muara Sabak Timur, Simbur Naik Kab. Tanjung Jabung Timur, Muara Sabak Timur, Kuala Simbur	PENDAPATAN ASLI DAERAH (PAD)	TANJUNG JABUNG TIMUR TERKONEKSI dengan infrastruktur yang mampu menunjang sektor pertanian, perikanan, pendidikan, kesehatan, industri, pasar serta destinasi wisata;	2022 tahun	667,492,560	Dinas Kesehatan		
1 02 02 2.03	Penyelenggaraan Sistem Informasi Kesehatan secara Terintegrasi							0	4,990,000	4,990,000					5,738,500			

**Rancangan Akhir Perubahan Rencana Kerja Pemerintah Daerah (RKPD)
Kabupaten Tanjung Jabung Timur
Tahun 2022**

Kode	Urusan/ Bidang Urusan/ Program/ Kegiatan/ Sub Kegiatan	Indikator Program/ Kegiatan/ Sub Kegiatan	Target Akhir Periode RPJMD	Realisasi Capaian RKPD Tahun 2020	Prakiraan Capaian Target RKPD Tahun 2021	Capaian Kinerja dan Kerangka Pendanaan						Kelompok Sasaran	Prakiraan Maju Rencana Tahun 2023		Perangkat Daerah Penanggung Jawab			
						Target 2022		Pagu Indikatif			Lokasi		Sumber Dana	Prioritas		Target	Pagu Indikatif	
						Semula	Menjadi	RKPD 2022	APBD 2022	RKPD 2022 Perubahan				Nasional				Daerah
1 02 02 2.03 01	Pengelolaan Data dan Informasi Kesehatan	persentase KK mendapat Intervensi				100 %	100 %	0	4,990,000	4,990,000	Kab. Tanjung Jabung Timur, Muara Sabak Timur, Simbur Naik Kab. Tanjung Jabung Timur, Muara Sabak Timur, Kuala Simbur	Dana Transfer Khusus - Dana Alokasi Khusus Non Fisik	TANJUNG JABUNG TIMUR BERDAYA SAING yang cerdas, sehat, berkesetaraan gender, terkendali serta tenaga kerja yang berkualitas	100 %	5,738,500	Dinas Kesehatan		
1	URUSAN PEMERINTAHAN WAJIB YANG BERKAITAN DENGAN PELAYANAN DASAR																	
1 02	URUSAN PEMERINTAHAN BIDANG KESEHATAN											0	1,163,441,300	1,266,806,300			2,213,208,800	
1 02 02	PROGRAM PEMENUHAN UPAYA KESEHATAN PERORANGAN DAN UPAYA KESEHATAN MASYARAKAT											0	1,163,441,300	1,266,806,300			2,213,208,800	
1 02 02 2.02	Penyediaan Layanan Kesehatan untuk UKM dan UKP Rujukan Tingkat Daerah Kabupaten/Kota							0	1,151,881,300	1,255,246,300					2,199,914,800			

**Rancangan Akhir Perubahan Rencana Kerja Pemerintah Daerah (RKPD)
Kabupaten Tanjung Jabung Timur
Tahun 2022**

Kode	Urusan/ Bidang Urusan/ Program/ Kegiatan/ Sub Kegiatan	Indikator Program/ Kegiatan/ Sub Kegiatan	Target Akhir Periode RPJMD	Realisasi Capaian RKPD Tahun 2020	Prakiraan Capaian Target RKPD Tahun 2021	Capaian Kinerja dan Kerangka Pendanaan							Kelompok Sasaran	Prakiraan Maju Rencana Tahun 2023		Perangkat Daerah Penanggung Jawab		
						Target 2022		Pagu Indikatif			Lokasi	Sumber Dana		Prioritas			Target	Pagu Indikatif
						Semula	Menjadi	RKPD 2022	APBD 2022	RKPD 2022 Perubahan				Nasional	Daerah			
1.02.02.2.02.01	Pengelolaan Pelayanan Kesehatan Ibu Hamil	presentase ibu hamil mendapatkan pelayanan kesehatan ibu hamil					100 %	100 %	0	53,325,000	53,325,000	Kab. Tanjung Jabung Timur, Muara Sabak Timur, Alang- Alang Kab. Tanjung Jabung Timur, Muara Sabak Timur, Lambur Kab. Tanjung Jabung Timur, Muara Sabak Timur, Siau Dalam Kab. Tanjung Jabung Timur, Muara Sabak Timur, Sungai Ular Kab. Tanjung Jabung Timur, Muara Sabak Timur, Kota Harapan	Dana Transfer Khusus - Dana Alokasi Khusus Non Fisik	TANJUNG JABUNG TIMUR BERDAYA SAING dengan SDM yang cerdas, sehat, berkesetaraan gender, terkendali serta tenaga kerja yang berkualitas	100 %	61,323,750	Dinas Kesehatan	

**Rancangan Akhir Perubahan Rencana Kerja Pemerintah Daerah (RKPD)
Kabupaten Tanjung Jabung Timur
Tahun 2022**

Kode	Urusan/ Bidang Urusan/ Program/ Kegiatan/ Sub Kegiatan	Indikator Program/ Kegiatan/ Sub Kegiatan	Target Akhir Periode RPJMD	Realisasi Capaian RKPD Tahun 2020	Prakiraan Capaian Target RKPD Tahun 2021	Capaian Kinerja dan Kerangka Pendanaan							Kelompok Sasaran	Prakiraan Maju Rencana Tahun 2023		Perangkat Daerah Penanggung Jawab		
						Target 2022		Pagu Indikatif			Lokasi	Sumber Dana		Prioritas			Target	Pagu Indikatif
						Semula	Menjadi	RKPD 2022	APBD 2022	RKPD 2022 Perubahan				Nasional	Daerah			
1.02.02.2.02.02	Pengelolaan Pelayanan Kesehatan Ibu Bersalin	presentase ibu bersalin mendapatkan pelayanan kesehatan bayi baru lahir				100 %	100 %	0	8,800,000	8,800,000	Kab. Tanjung Jabung Timur, Muara Sabak Timur, Alang- Alang Kab. Tanjung Jabung Timur, Muara Sabak Timur, Lambur Kab. Tanjung Jabung Timur, Muara Sabak Timur, Siau Dalam Kab. Tanjung Jabung Timur, Muara Sabak Timur, Sungai Ular Kab. Tanjung Jabung Timur, Muara Sabak Timur, Kota Harapan	Dana Transfer Khusus - Dana Alokasi Khusus Non Fisik	TANJUNG JABUNG TIMUR BERDAYA SAING dengan SDM yang cerdas, sehat, berkesetaraan gender, terkendali serta tenaga kerja yang berkualitas	100 %	10,120,000	Dinas Kesehatan		

**Rancangan Akhir Perubahan Rencana Kerja Pemerintah Daerah (RKPD)
Kabupaten Tanjung Jabung Timur
Tahun 2022**

Kode	Urusan/ Bidang Urusan/ Program/ Kegiatan/ Sub Kegiatan	Indikator Program/ Kegiatan/ Sub Kegiatan	Target Akhir Periode RPJMD	Realisasi Capaian RKPD Tahun 2020	Prakiraan Capaian Target RKPD Tahun 2021	Capaian Kinerja dan Kerangka Pendanaan							Kelompok Sasaran	Prakiraan Maju Rencana Tahun 2023		Perangkat Daerah Penanggung Jawab		
						Target 2022		Pagu Indikatif			Lokasi	Sumber Dana		Prioritas			Target	Pagu Indikatif
						Semula	Menjadi	RKPD 2022	APBD 2022	RKPD 2022 Perubahan				Nasional	Daerah			
1.02.02.2.02.03	Pengelolaan Pelayanan Kesehatan Bayi Baru Lahir	Persentase bayi baru lahir mendapatkan pelayanan kesehatan bayi baru lahir					100 %	100 %	0	8,800,000	8,800,000	Kab. Tanjung Jabung Timur, Muara Sabak Timur, Alang- Alang Kab. Tanjung Jabung Timur, Muara Sabak Timur, Lambur Kab. Tanjung Jabung Timur, Muara Sabak Timur, Siau Dalam Kab. Tanjung Jabung Timur, Muara Sabak Timur, Sungai Ular Kab. Tanjung Jabung Timur, Muara Sabak Timur, Kota Harapan	Dana Transfer Khusus - Dana Alokasi Khusus Non Fisik	TANJUNG JABUNG TIMUR BERDAYA SAING dengan SDM yang cerdas, sehat, berkesetaraan gender, terkendali serta tenaga kerja yang berkualitas	100 %	10,120,000	Dinas Kesehatan	

**Rancangan Akhir Perubahan Rencana Kerja Pemerintah Daerah (RKPD)
Kabupaten Tanjung Jabung Timur
Tahun 2022**

Kode	Urusan/ Bidang Urusan/ Program/ Kegiatan/ Sub Kegiatan	Indikator Program/ Kegiatan/ Sub Kegiatan	Target Akhir Periode RPJMD	Realisasi Capaian RKPD Tahun 2020	Prakiraan Capaian Target RKPD Tahun 2021	Capaian Kinerja dan Kerangka Pendanaan							Kelompok Sasaran	Prakiraan Maju Rencana Tahun 2023		Perangkat Daerah Penanggung Jawab		
						Target 2022		Pagu Indikatif			Lokasi	Sumber Dana		Prioritas			Target	Pagu Indikatif
						Semula	Menjadi	RKPD 2022	APBD 2022	RKPD 2022 Perubahan				Nasional	Daerah			
1.02.02.2.02.04	Pengelolaan Pelayanan Kesehatan Balita	Cakupan pelayanan kesehatan balita sesuai standar				100 %	100 %	0	175,480,000	175,480,000	Kab. Tanjung Jabung Timur, Muara Sabak Timur, Alang- Alang Kab. Tanjung Jabung Timur, Muara Sabak Timur, Lambur Kab. Tanjung Jabung Timur, Muara Sabak Timur, Siau Dalam Kab. Tanjung Jabung Timur, Muara Sabak Timur, Sungai Ular Kab. Tanjung Jabung Timur, Muara Sabak Timur, Kota Harapan	Dana Transfer Khusus - Dana Alokasi Khusus Non Fisik	TANJUNG JABUNG TIMUR BERDAYA SAING dengan SDM yang cerdas, sehat, berkesetaraan gender, terkendali serta tenaga kerja yang berkualitas	100 %	201,802,000	Dinas Kesehatan		

**Rancangan Akhir Perubahan Rencana Kerja Pemerintah Daerah (RKPD)
Kabupaten Tanjung Jabung Timur
Tahun 2022**

Kode	Urusan/ Bidang Urusan/ Program/ Kegiatan/ Sub Kegiatan	Indikator Program/ Kegiatan/ Sub Kegiatan	Target Akhir Periode RPJMD	Realisasi Capaian RKPD Tahun 2020	Prakiraan Capaian Target RKPD Tahun 2021	Capaian Kinerja dan Kerangka Pendanaan								Kelompok Sasaran	Prakiraan Maju Rencana Tahun 2023		Perangkat Daerah Penanggung Jawab	
						Target 2022		Pagu Indikatif			Lokasi	Sumber Dana	Prioritas		Target	Pagu Indikatif		
						Semula	Menjadi	RKPD 2022	APBD 2022	RKPD 2022 Perubahan			Nasional					Daerah
1.02.02.2.02.05	Pengelolaan Pelayanan Kesehatan pada Usia Pendidikan Dasar	Persentase anak usia pendidikan dasar yang mendapatkan pelayanan kesehatan sesuai standar					100 %	100 %	0	30,960,000	30,960,000	Kab. Tanjung Jabung Timur, Muara Sabak Timur, Alang- Alang Kab. Tanjung Jabung Timur, Muara Sabak Timur, Lambur Kab. Tanjung Jabung Timur, Muara Sabak Timur, Siau Dalam Kab. Tanjung Jabung Timur, Muara Sabak Timur, Sungai Ular Kab. Tanjung Jabung Timur, Muara Sabak Timur, Kota Harapan	Dana Transfer Khusus - Dana Alokasi Khusus Non Fisik	TANJUNG JABUNG TIMUR BERDAYA SAING dengan SDM yang cerdas, sehat, berkesetaraan gender, terkendali serta tenaga kerja yang berkualitas	100 %	35,604,000	Dinas Kesehatan	

**Rancangan Akhir Perubahan Rencana Kerja Pemerintah Daerah (RKPD)
Kabupaten Tanjung Jabung Timur
Tahun 2022**

Kode	Urusan/ Bidang Urusan/ Program/ Kegiatan/ Sub Kegiatan	Indikator Program/ Kegiatan/ Sub Kegiatan	Target Akhir Periode RPJMD	Realisasi Capaian RKPD Tahun 2020	Prakiraan Capaian Target RKPD Tahun 2021	Capaian Kinerja dan Kerangka Pendanaan							Kelompok Sasaran	Prakiraan Maju Rencana Tahun 2023		Perangkat Daerah Penanggung Jawab		
						Target 2022		Pagu Indikatif			Lokasi	Sumber Dana		Prioritas			Target	Pagu Indikatif
						Semula	Menjadi	RKPD 2022	APBD 2022	RKPD 2022 Perubahan				Nasional	Daerah			
1.02.02.2.02.06	Pengelolaan Pelayanan Kesehatan pada Usia Produktif	Persentase orang usia 15-59 tahun mendapatkan skrining kesehatan sesuai standar				100 %	100 %	0	76,780,000	76,780,000	Kab. Tanjung Jabung Timur, Muara Sabak Timur, Alang- Alang Kab. Tanjung Jabung Timur, Muara Sabak Timur, Lambur Kab. Tanjung Jabung Timur, Muara Sabak Timur, Siau Dalam Kab. Tanjung Jabung Timur, Muara Sabak Timur, Sungai Ular Kab. Tanjung Jabung Timur, Muara Sabak Timur, Kota Harapan	Dana Transfer Khusus - Dana Alokasi Khusus Non Fisik	TANJUNG JABUNG TIMUR BERDAYA SAING dengan SDM yang cerdas, sehat, berkesetaraan gender, terkendali serta tenaga kerja yang berkualitas	100 %	88,297,000	Dinas Kesehatan		

**Rancangan Akhir Perubahan Rencana Kerja Pemerintah Daerah (RKPD)
Kabupaten Tanjung Jabung Timur
Tahun 2022**

Kode	Urusan/ Bidang Urusan/ Program/ Kegiatan/ Sub Kegiatan	Indikator Program/ Kegiatan/ Sub Kegiatan	Target Akhir Periode RPJMD	Realisasi Capaian RKPD Tahun 2020	Prakiraan Capaian Target RKPD Tahun 2021	Capaian Kinerja dan Kerangka Pendanaan							Kelompok Sasaran	Prakiraan Maju Rencana Tahun 2023		Perangkat Daerah Penanggung Jawab		
						Target 2022		Pagu Indikatif			Lokasi	Sumber Dana		Prioritas			Target	Pagu Indikatif
						Semula	Menjadi	RKPD 2022	APBD 2022	RKPD 2022 Perubahan				Nasional	Daerah			
1.02.02.2.02.07	Pengelolaan Pelayanan Kesehatan pada Usia Lanjut	Persentase warga negara usia 60 tahun ke atas mendapatkan skrining kesehatan sesuai standar					100 %	100 %	0	49,570,000	49,570,000	Kab. Tanjung Jabung Timur, Muara Sabak Timur, Alang- Alang Kab. Tanjung Jabung Timur, Muara Sabak Timur, Lambur Kab. Tanjung Jabung Timur, Muara Sabak Timur, Siau Dalam Kab. Tanjung Jabung Timur, Muara Sabak Timur, Sungai Ular Kab. Tanjung Jabung Timur, Muara Sabak Timur, Kota Harapan	Dana Transfer Khusus - Dana Alokasi Khusus Non Fisik	TANJUNG JABUNG TIMUR BERDAYA SAING dengan SDM yang cerdas, sehat, berkesetaraan gender, terkendali serta tenaga kerja yang berkualitas	100 %	57,005,500	Dinas Kesehatan	

**Rancangan Akhir Perubahan Rencana Kerja Pemerintah Daerah (RKPD)
Kabupaten Tanjung Jabung Timur
Tahun 2022**

Kode	Urusan/ Bidang Urusan/ Program/ Kegiatan/ Sub Kegiatan	Indikator Program/ Kegiatan/ Sub Kegiatan	Target Akhir Periode RPJMD	Realisasi Capaian RKPD Tahun 2020	Prakiraan Capaian Target RKPD Tahun 2021	Capaian Kinerja dan Kerangka Pendanaan							Kelompok Sasaran	Prakiraan Maju Rencana Tahun 2023		Perangkat Daerah Penanggung Jawab		
						Target 2022		Pagu Indikatif			Lokasi	Sumber Dana		Prioritas			Target	Pagu Indikatif
						Semula	Menjadi	RKPD 2022	APBD 2022	RKPD 2022 Perubahan				Nasional	Daerah			
1.02.02.2.02.08	Pengelolaan Pelayanan Kesehatan Penderita Hipertensi	Persentase penderita hipertensi yang mendapatkan pelayanan kesehatan sesuai standar				100 %	100 %	0	1,820,000	1,820,000	Kab. Tanjung Jabung Timur, Muara Sabak Timur, Alang- Alang Kab. Tanjung Jabung Timur, Muara Sabak Timur, Lambur Kab. Tanjung Jabung Timur, Muara Sabak Timur, Siau Dalam Kab. Tanjung Jabung Timur, Muara Sabak Timur, Sungai Ular Kab. Tanjung Jabung Timur, Muara Sabak Timur, Kota Harapan	Dana Transfer Khusus - Dana Alokasi Khusus Non Fisik	TANJUNG JABUNG TIMUR BERDAYA SAING dengan SDM yang cerdas, sehat, berkesetaraan gender, terkendali serta tenaga kerja yang berkualitas	100 %	2,081,500	Dinas Kesehatan		

**Rancangan Akhir Perubahan Rencana Kerja Pemerintah Daerah (RKPD)
Kabupaten Tanjung Jabung Timur
Tahun 2022**

Kode	Urusan/ Bidang Urusan/ Program/ Kegiatan/ Sub Kegiatan	Indikator Program/ Kegiatan/ Sub Kegiatan	Target Akhir Periode RPJMD	Realisasi Capaian RKPD Tahun 2020	Prakiraan Capaian Target RKPD Tahun 2021	Capaian Kinerja dan Kerangka Pendanaan							Kelompok Sasaran	Prakiraan Maju Rencana Tahun 2023		Perangkat Daerah Penanggung Jawab		
						Target 2022		Pagu Indikatif			Lokasi	Sumber Dana		Prioritas			Target	Pagu Indikatif
						Semula	Menjadi	RKPD 2022	APBD 2022	RKPD 2022 Perubahan				Nasional	Daerah			
1.02.02.2.02.09	Pengelolaan Pelayanan Kesehatan Penderita Diabetes Melitus	Persentase penderita DM yang mendapatkan pelayanan kesehatan sesuai standar				100 %	100 %	0	1,820,000	1,820,000	Kab. Tanjung Jabung Timur, Muara Sabak Timur, Alang- Alang Kab. Tanjung Jabung Timur, Muara Sabak Timur, Lambur Kab. Tanjung Jabung Timur, Muara Sabak Timur, Siau Dalam Kab. Tanjung Jabung Timur, Muara Sabak Timur, Sungai Ular Kab. Tanjung Jabung Timur, Muara Sabak Timur, Kota Harapan	Dana Transfer Khusus - Dana Alokasi Khusus Non Fisik	TANJUNG JABUNG TIMUR BERDAYA SAING dengan SDM yang cerdas, sehat, berkesetaraan gender, terkendali serta tenaga kerja yang berkualitas	100 %	2,093,000	Dinas Kesehatan		

**Rancangan Akhir Perubahan Rencana Kerja Pemerintah Daerah (RKPD)
Kabupaten Tanjung Jabung Timur
Tahun 2022**

Kode	Urusan/ Bidang Urusan/ Program/ Kegiatan/ Sub Kegiatan	Indikator Program/ Kegiatan/ Sub Kegiatan	Target Akhir Periode RPJMD	Realisasi Capaian RKPD Tahun 2020	Prakiraan Capaian Target RKPD Tahun 2021	Capaian Kinerja dan Kerangka Pendanaan							Kelompok Sasaran	Prakiraan Maju Rencana Tahun 2023		Perangkat Daerah Penanggung Jawab		
						Target 2022		Pagu Indikatif			Lokasi	Sumber Dana		Prioritas			Target	Pagu Indikatif
						Semula	Menjadi	RKPD 2022	APBD 2022	RKPD 2022 Perubahan				Nasional	Daerah			
1.02.02.2.02.10	Pengelolaan Pelayanan Kesehatan Orang dengan Gangguan Jiwa Berat	Persentase ODGJ berat yang mendapatkan pelayanan kesehatan jiwa sesuai standar					100 %	100 %	0	6,780,000	6,780,000	Kab. Tanjung Jabung Timur, Muara Sabak Timur, Alang- Alang Kab. Tanjung Jabung Timur, Muara Sabak Timur, Lambur Kab. Tanjung Jabung Timur, Muara Sabak Timur, Siau Dalam Kab. Tanjung Jabung Timur, Muara Sabak Timur, Sungai Ular Kab. Tanjung Jabung Timur, Muara Sabak Timur, Kota Harapan	Dana Transfer Khusus - Dana Alokasi Khusus Non Fisik	TANJUNG JABUNG TIMUR BERDAYA SAING dengan SDM yang cerdas, sehat, berkesetaraan gender, terkendali serta tenaga kerja yang berkualitas	100 %	7,797,000	Dinas Kesehatan	

**Rancangan Akhir Perubahan Rencana Kerja Pemerintah Daerah (RKPD)
Kabupaten Tanjung Jabung Timur
Tahun 2022**

Kode	Urusan/ Bidang Urusan/ Program/ Kegiatan/ Sub Kegiatan	Indikator Program/ Kegiatan/ Sub Kegiatan	Target Akhir Periode RPJMD	Realisasi Capaian RKPD Tahun 2020	Prakiraan Capaian Target RKPD Tahun 2021	Capaian Kinerja dan Kerangka Pendanaan							Kelompok Sasaran	Prakiraan Maju Rencana Tahun 2023		Perangkat Daerah Penanggung Jawab		
						Target 2022		Pagu Indikatif			Lokasi	Sumber Dana		Prioritas			Target	Pagu Indikatif
						Semula	Menjadi	RKPD 2022	APBD 2022	RKPD 2022 Perubahan				Nasional	Daerah			
1.02.02.2.02.11	Pengelolaan Pelayanan Kesehatan Orang Terduga Tuberkulosis	Persentase orang terduga TBC mendapatkan pelayanan TBC sesuai				100 %	100 %	0	11,540,000	11,540,000	Kab. Tanjung Jabung Timur, Muara Sabak Timur, Alang- Alang Kab. Tanjung Jabung Timur, Muara Sabak Timur, Lambur Kab. Tanjung Jabung Timur, Muara Sabak Timur, Siau Dalam Kab. Tanjung Jabung Timur, Muara Sabak Timur, Sungai Ular Kab. Tanjung Jabung Timur, Muara Sabak Timur, Kota Harapan	Dana Transfer Khusus - Dana Alokasi Khusus Non Fisik	TANJUNG JABUNG TIMUR BERDAYA SAING dengan SDM yang cerdas, sehat, berkesetaraan gender, terkendali serta tenaga kerja yang berkualitas	100 %	13,271,000	Dinas Kesehatan		

**Rancangan Akhir Perubahan Rencana Kerja Pemerintah Daerah (RKPD)
Kabupaten Tanjung Jabung Timur
Tahun 2022**

Kode	Urusan/ Bidang Urusan/ Program/ Kegiatan/ Sub Kegiatan	Indikator Program/ Kegiatan/ Sub Kegiatan	Target Akhir Periode RPJMD	Realisasi Capaian RKPD Tahun 2020	Prakiraan Capaian Target RKPD Tahun 2021	Capaian Kinerja dan Kerangka Pendanaan							Kelompok Sasaran	Prakiraan Maju Rencana Tahun 2023		Perangkat Daerah Penanggung Jawab		
						Target 2022		Pagu Indikatif			Lokasi	Sumber Dana		Prioritas			Target	Pagu Indikatif
						Semula	Menjadi	RKPD 2022	APBD 2022	RKPD 2022 Perubahan				Nasional	Daerah			
1.02.02.2.02.12	Pengelolaan Pelayanan Kesehatan Orang dengan Risiko Terinfeksi HIV	Persentase orang dengan risiko terinfeksi HIV mendapatkan pelayanan deteksi dini HIV sesuai standar					100 %	100 %	0	6,530,000	6,530,000	Kab. Tanjung Jabung Timur, Muara Sabak Timur, Alang- Alang Kab. Tanjung Jabung Timur, Muara Sabak Timur, Lambur Kab. Tanjung Jabung Timur, Muara Sabak Timur, Siau Dalam Kab. Tanjung Jabung Timur, Muara Sabak Timur, Sungai Ular Kab. Tanjung Jabung Timur, Muara Sabak Timur, Kota Harapan	Dana Transfer Khusus - Dana Alokasi Khusus Non Fisik	TANJUNG JABUNG TIMUR BERDAYA SAING dengan SDM yang cerdas, sehat, berkesetaraan gender, terkendali serta tenaga kerja yang berkualitas	100 %	7,509,500	Dinas Kesehatan	

**Rancangan Akhir Perubahan Rencana Kerja Pemerintah Daerah (RKPD)
Kabupaten Tanjung Jabung Timur
Tahun 2022**

Kode	Urusan/ Bidang Urusan/ Program/ Kegiatan/ Sub Kegiatan	Indikator Program/ Kegiatan/ Sub Kegiatan	Target Akhir Periode RPJMD	Realisasi Capaian RKPD Tahun 2020	Prakiraan Capaian Target RKPD Tahun 2021	Capaian Kinerja dan Kerangka Pendanaan							Kelompok Sasaran	Prakiraan Maju Rencana Tahun 2023		Perangkat Daerah Penanggung Jawab		
						Target 2022		Pagu Indikatif			Lokasi	Sumber Dana		Prioritas			Target	Pagu Indikatif
						Semula	Menjadi	RKPD 2022	APBD 2022	RKPD 2022 Perubahan				Nasional	Daerah			
1.02.02.2.02.14	Pengelolaan Pelayanan Kesehatan bagi Penduduk Terdampak Krisis Kesehatan Akibat Bencana dan/atau Berpotensi Bencana	upaya pencegahan pengendalian covid-19				100 %	100 %	0	77,385,000	180,750,000	Kab. Tanjung Jabung Timur, Muara Sabak Timur, Alang-Alang Kab. Tanjung Jabung Timur, Muara Sabak Timur, Lambur Kab. Tanjung Jabung Timur, Muara Sabak Timur, Siau Dalam Kab. Tanjung Jabung Timur, Muara Sabak Timur, Sungai Ular Kab. Tanjung Jabung Timur, Muara Sabak Timur, Kota Harapan	Dana Transfer Khusus - Dana Alokasi Khusus Non Fisik	TANJUNG JABUNG TIMUR BERDAYA SAING dengan SDM yang cerdas, sehat, berkesetaraan gender, terkendali serta tenaga kerja yang berkualitas	100 %	88,992,750	Dinas Kesehatan		

**Rancangan Akhir Perubahan Rencana Kerja Pemerintah Daerah (RKPD)
Kabupaten Tanjung Jabung Timur
Tahun 2022**

Kode	Urusan/ Bidang Urusan/ Program/ Kegiatan/ Sub Kegiatan	Indikator Program/ Kegiatan/ Sub Kegiatan	Target Akhir Periode RPJMD	Realisasi Capaian RKPD Tahun 2020	Prakiraan Capaian Target RKPD Tahun 2021	Capaian Kinerja dan Kerangka Pendanaan								Kelompok Sasaran	Prakiraan Maju Rencana Tahun 2023		Perangkat Daerah Penanggung Jawab	
						Target 2022		Pagu Indikatif			Lokasi	Sumber Dana	Prioritas		Target	Pagu Indikatif		
						Semula	Menjadi	RKPD 2022	APBD 2022	RKPD 2022 Perubahan			Nasional					Daerah
1.02.02.2.02.15	Pengelolaan Pelayanan Kesehatan Gizi Masyarakat	Persentase Balita 0-6 Bulan Mendapatkan ASI Eksekutif, Persentase Ketersediaan Obat Gizi, Persentase Ketersediaan PMT Gizi Buruk dan Gizi Kurang, Persentase Ibu Hamil KEK yang mendapatkan PMT, G3BY (Gerakan Gunakan Garam BerYodium)					100 %	100 %	0	66,880,000	66,880,000	Kab. Tanjung Jabung Timur, Muara Sabak Timur, Alang- Alang Kab. Tanjung Jabung Timur, Muara Sabak Timur, Lambur Kab. Tanjung Jabung Timur, Muara Sabak Timur, Siau Dalam Kab. Tanjung Jabung Timur, Muara Sabak Timur, Sungai Ular Kab. Tanjung Jabung Timur, Muara Sabak Timur, Kota Harapan	Dana Transfer Khusus - Dana Alokasi Khusus Non Fisik	TANJUNG JABUNG TIMUR BERDAYA SAING dengan SDM yang cerdas, sehat, berkesetaraan gender, terkendali serta tenaga kerja yang berkualitas	100 %	76,912,000	Dinas Kesehatan	

**Rancangan Akhir Perubahan Rencana Kerja Pemerintah Daerah (RKPD)
Kabupaten Tanjung Jabung Timur
Tahun 2022**

Kode	Urusan/ Bidang Urusan/ Program/ Kegiatan/ Sub Kegiatan	Indikator Program/ Kegiatan/ Sub Kegiatan	Target Akhir Periode RPJMD	Realisasi Capaian RKPD Tahun 2020	Prakiraan Capaian Target RKPD Tahun 2021	Capaian Kinerja dan Kerangka Pendanaan							Kelompok Sasaran	Prakiraan Maju Rencana Tahun 2023		Perangkat Daerah Penanggung Jawab		
						Target 2022		Pagu Indikatif			Lokasi	Sumber Dana		Prioritas			Target	Pagu Indikatif
						Semula	Menjadi	RKPD 2022	APBD 2022	RKPD 2022 Perubahan				Nasional	Daerah			
1.02.02.2.02.17	Pengelolaan Pelayanan Kesehatan Lingkungan	Persentase keluarga mempunyai akses sarana air bersih , ersentase keluarga mempunyai akses atau menggunakan jamban sehat				100 %	100 %	0	42,750,000	42,750,000	Kab. Tanjung Jabung Timur, Muara Sabak Timur, Alang- Alang Kab. Tanjung Jabung Timur, Muara Sabak Timur, Lambur Kab. Tanjung Jabung Timur, Muara Sabak Timur, Siau Dalam Kab. Tanjung Jabung Timur, Muara Sabak Timur, Sungai Ular Kab. Tanjung Jabung Timur, Muara Sabak Timur, Kota Harapan	Dana Transfer Khusus - Dana Alokasi Khusus Non Fisik	TANJUNG JABUNG TIMUR BERDAYA SAING dengan SDM yang cerdas, sehat, berkesetaraan gender, terkendali serta tenaga kerja yang berkualitas	100 %	49,162,500	Dinas Kesehatan		

**Rancangan Akhir Perubahan Rencana Kerja Pemerintah Daerah (RKPD)
Kabupaten Tanjung Jabung Timur
Tahun 2022**

Kode	Urusan/ Bidang Urusan/ Program/ Kegiatan/ Sub Kegiatan	Indikator Program/ Kegiatan/ Sub Kegiatan	Target Akhir Periode RPJMD	Realisasi Capaian RKPD Tahun 2020	Prakiraan Capaian Target RKPD Tahun 2021	Capaian Kinerja dan Kerangka Pendanaan							Kelompok Sasaran	Prakiraan Maju Rencana Tahun 2023		Perangkat Daerah Penanggung Jawab		
						Target 2022		Pagu Indikatif			Lokasi	Sumber Dana		Prioritas			Target	Pagu Indikatif
						Semula	Menjadi	RKPD 2022	APBD 2022	RKPD 2022 Perubahan				Nasional	Daerah			
1.02.02.2.02.18	Pengelolaan Pelayanan Promosi Kesehatan	Jumlah Kecamatan yang menerapkan kebijakan Gerakan Masyarakat Hidup Sehat (GERMAS), Jumlah Posyandu Aktif				100 %	100 %	0	9,330,000	9,330,000	Kab. Tanjung Jabung Timur, Muara Sabak Timur, Alang- Alang Kab. Tanjung Jabung Timur, Muara Sabak Timur, Lambur Kab. Tanjung Jabung Timur, Muara Sabak Timur, Siau Dalam Kab. Tanjung Jabung Timur, Muara Sabak Timur, Sungai Ular Kab. Tanjung Jabung Timur, Muara Sabak Timur, Kota Harapan	Dana Transfer Khusus - Dana Alokasi Khusus Non Fisik	TANJUNG JABUNG TIMUR BERDAYA SAING dengan SDM yang cerdas, sehat, berkesetaraan gender, terkendali serta tenaga kerja yang berkualitas	100 %	10,729,500	Dinas Kesehatan		

**Rancangan Akhir Perubahan Rencana Kerja Pemerintah Daerah (RKPD)
Kabupaten Tanjung Jabung Timur
Tahun 2022**

Kode	Urusan/ Bidang Urusan/ Program/ Kegiatan/ Sub Kegiatan	Indikator Program/ Kegiatan/ Sub Kegiatan	Target Akhir Periode RPJMD	Realisasi Capaian RKPD Tahun 2020	Prakiraan Capaian Target RKPD Tahun 2021	Capaian Kinerja dan Kerangka Pendanaan							Kelompok Sasaran	Prakiraan Maju Rencana Tahun 2023		Perangkat Daerah Penanggung Jawab		
						Target 2022		Pagu Indikatif			Lokasi	Sumber Dana		Prioritas			Target	Pagu Indikatif
						Semula	Menjadi	RKPD 2022	APBD 2022	RKPD 2022 Perubahan				Nasional	Daerah			
1.02.02.2.02.20	Pengelolaan Surveilans Kesehatan	Persentase imunisasi dasar lengkap pada bayi 0-11 bulan				100 %	100 %	0	2,020,000	2,020,000	Kab. Tanjung Jabung Timur, Muara Sabak Timur, Alang- Alang Kab. Tanjung Jabung Timur, Muara Sabak Timur, Lambur Kab. Tanjung Jabung Timur, Muara Sabak Timur, Siau Dalam Kab. Tanjung Jabung Timur, Muara Sabak Timur, Sungai Ular Kab. Tanjung Jabung Timur, Muara Sabak Timur, Kota Harapan	Dana Transfer Khusus - Dana Alokasi Khusus Non Fisik	TANJUNG JABUNG TIMUR BERDAYA SAING dengan SDM yang cerdas, sehat, berkesetaraan gender, terkendali serta tenaga kerja yang berkualitas	100 %	2,323,000	Dinas Kesehatan		

**Rancangan Akhir Perubahan Rencana Kerja Pemerintah Daerah (RKPD)
Kabupaten Tanjung Jabung Timur
Tahun 2022**

Kode	Urusan/ Bidang Urusan/ Program/ Kegiatan/ Sub Kegiatan	Indikator Program/ Kegiatan/ Sub Kegiatan	Target Akhir Periode RPJMD	Realisasi Capaian RKPD Tahun 2020	Prakiraan Capaian Target RKPD Tahun 2021	Capaian Kinerja dan Kerangka Pendanaan							Kelompok Sasaran	Prakiraan Maju Rencana Tahun 2023		Perangkat Daerah Penanggung Jawab		
						Target 2022		Pagu Indikatif			Lokasi	Sumber Dana		Prioritas			Target	Pagu Indikatif
						Semula	Menjadi	RKPD 2022	APBD 2022	RKPD 2022 Perubahan				Nasional	Daerah			
1.02.02.2.02.25	Pelayanan Kesehatan Penyakit Menular dan Tidak Menular	Persentase anggota keluarga tidak ada yang merokok, Prevalensi obesitas pada penduduk usia 18+ tahun, Cakupan penemuan dan penanganan DBD				100 %	100 %	0	13,800,000	13,800,000	Kab. Tanjung Jabung Timur, Muara Sabak Timur, Alang-Alang Kab. Tanjung Jabung Timur, Muara Sabak Timur, Lambur Kab. Tanjung Jabung Timur, Muara Sabak Timur, Siau Dalam Kab. Tanjung Jabung Timur, Muara Sabak Timur, Sungai Ular Kab. Tanjung Jabung Timur, Muara Sabak Timur, Kota Harapan	Dana Transfer Khusus - Dana Alokasi Khusus Non Fisik	TANJUNG JABUNG TIMUR BERDAYA SAING dengan SDM yang cerdas, sehat, berkesetaraan gender, terkendali serta tenaga kerja yang berkualitas	100 %	15,870,000	Dinas Kesehatan		

**Rancangan Akhir Perubahan Rencana Kerja Pemerintah Daerah (RKPD)
Kabupaten Tanjung Jabung Timur
Tahun 2022**

Kode	Urusan/ Bidang Urusan/ Program/ Kegiatan/ Sub Kegiatan	Indikator Program/ Kegiatan/ Sub Kegiatan	Target Akhir Periode RPJMD	Realisasi Capaian RKPD Tahun 2020	Prakiraan Capaian Target RKPD Tahun 2021	Capaian Kinerja dan Kerangka Pendanaan							Kelompok Sasaran	Prakiraan Maju Rencana Tahun 2023		Perangkat Daerah Penanggung Jawab		
						Target 2022		Pagu Indikatif			Lokasi	Sumber Dana		Prioritas			Target	Pagu Indikatif
						Semula	Menjadi	RKPD 2022	APBD 2022	RKPD 2022 Perubahan				Nasional	Daerah			
1.02.02.2.02.33	Operasional Pelayanan Puskesmas	Terlaksananya Operasional Pelayanan Puskesmas				100 %	100 %	0	507,511,300	507,511,300	Kab. Tanjung Jabung Timur, Semua Kecamatan, Semua Kelurahan	PENDAPATAN ASLI DAERAH (PAD)	TANJUNG JABUNG TIMUR TERKONEKSI dengan infrastruktur yang mampu menunjang sektor pertanian, perikanan, pendidikan, kesehatan, industri, pasar serta destinasi wisata;	100 %	1,458,900,800	Dinas Kesehatan		
1.02.02.2.03	Penyelenggaraan Sistem Informasi Kesehatan secara Terintegrasi							0	11,560,000	11,560,000					13,294,000			

**Rancangan Akhir Perubahan Rencana Kerja Pemerintah Daerah (RKPD)
Kabupaten Tanjung Jabung Timur
Tahun 2022**

Kode	Urusan/ Bidang Urusan/ Program/ Kegiatan/ Sub Kegiatan	Indikator Program/ Kegiatan/ Sub Kegiatan	Target Akhir Periode RPJMD	Realisasi Capaian RKPD Tahun 2020	Prakiraan Capaian Target RKPD Tahun 2021	Capaian Kinerja dan Kerangka Pendanaan							Kelompok Sasaran	Prakiraan Maju Rencana Tahun 2023		Perangkat Daerah Penanggung Jawab		
						Target 2022		Pagu Indikatif			Lokasi	Sumber Dana		Prioritas			Target	Pagu Indikatif
						Semula	Menjadi	RKPD 2022	APBD 2022	RKPD 2022 Perubahan				Nasional	Daerah			
1 02 02 2.03 01	Pengelolaan Data dan Informasi Kesehatan	akselerasi program indonesia sehat dengan pendekatan keluarga (PIS-PK)				100 %	100 %	0	11,560,000	11,560,000	Kab. Tanjung Jabung Timur, Muara Sabak Timur, Alang-Alang Kab. Tanjung Jabung Timur, Muara Sabak Timur, Lambur Kab. Tanjung Jabung Timur, Muara Sabak Timur, Siau Dalam Kab. Tanjung Jabung Timur, Muara Sabak Timur, Sungai Ular Kab. Tanjung Jabung Timur, Muara Sabak Timur, Kota Harapan	Dana Transfer Khusus - Dana Alokasi Khusus Non Fisik	TANJUNG JABUNG TIMUR BERDAYA SAING dengan SDM yang cerdas, sehat, berkesetaraan gender, terkendali serta tenaga kerja yang berkualitas	100 %	13,294,000	Dinas Kesehatan		
1	URUSAN PEMERINTAHAN WAJIB YANG BERKAITAN DENGAN PELAYANAN DASAR																	
1 02	URUSAN PEMERINTAHAN BIDANG KESEHATAN							0	1,836,100,532	1,994,390,532					2,835,696,400			
1 02 02	PROGRAM PEMENUHAN UPAYA KESEHATAN PERORANGAN DAN UPAYA KESEHATAN MASYARAKAT							0	1,836,100,532	1,994,390,532				2,835,696,400				

**Rancangan Akhir Perubahan Rencana Kerja Pemerintah Daerah (RKPD)
Kabupaten Tanjung Jabung Timur
Tahun 2022**

Kode	Urusan/ Bidang Urusan/ Program/ Kegiatan/ Sub Kegiatan	Indikator Program/ Kegiatan/ Sub Kegiatan	Target Akhir Periode RPJMD	Realisasi Capaian RKPD Tahun 2020	Prakiraan Capaian Target RKPD Tahun 2021	Capaian Kinerja dan Kerangka Pendanaan							Kelompok Sasaran	Prakiraan Maju Rencana Tahun 2023		Perangkat Daerah Penanggung Jawab		
						Target 2022		Pagu Indikatif			Lokasi	Sumber Dana		Prioritas			Target	Pagu Indikatif
						Semula	Menjadi	RKPD 2022	APBD 2022	RKPD 2022 Perubahan				Nasional	Daerah			
1 02 02 2.02	Penyediaan Layanan Kesehatan untuk UKM dan UKP Rujukan Tingkat Daerah Kabupaten/Kota							0	1,815,320,532	1,973,610,532					2,794,136,400			
1 02 02 2.02 01	Pengelolaan Pelayanan Kesehatan Ibu Hamil	Persentase ibu hamil mendatkn pelayanan kesehatan ibu hamil				100 persen	100 persen	0	114,406,000	114,406,000	Kab. Tanjung Jabung Timur, Kuala Jambi, Semua Kelurahan	Dana Transfer Khusus - Dana Alokasi Khusus Non Fisik		TANJUNG JABUNG TIMUR BERDAYA SAING dengan SDM yang cerdas, sehat, berkesetaraan gender, terkendali serta tenaga kerja yang berkualitas	100 persen	150,000,000	Dinas Kesehatan	
1 02 02 2.02 02	Pengelolaan Pelayanan Kesehatan Ibu Bersalin	persentase ibu bersalin mendapatkan pelayanan kesehatan ibu nifas				100 persen	100 persen	0	6,200,000	6,200,000	Kab. Tanjung Jabung Timur, Kuala Jambi, Semua Kelurahan	Dana Transfer Khusus - Dana Alokasi Khusus Non Fisik		TANJUNG JABUNG TIMUR BERDAYA SAING dengan SDM yang cerdas, sehat, berkesetaraan gender, terkendali serta tenaga kerja yang berkualitas	100 persen	7,500,000	Dinas Kesehatan	
1 02 02 2.02 03	Pengelolaan Pelayanan Kesehatan Bayi Baru Lahir	persentase bayi baru lahir mendaptkn pelayanan kesehatan bayi baru lahir				100 persen	100 persen	0	4,800,000	4,800,000	Kab. Tanjung Jabung Timur, Kuala Jambi, Semua Kelurahan	Dana Transfer Khusus - Dana Alokasi Khusus Non Fisik		TANJUNG JABUNG TIMUR BERDAYA SAING dengan SDM yang cerdas, sehat, berkesetaraan gender, terkendali serta tenaga kerja yang berkualitas	100 persen	6,000,000	Dinas Kesehatan	
1 02 02 2.02 04	Pengelolaan Pelayanan Kesehatan Balita	cakupan pelayanan balita sesuai standar				100 persen	100 persen	0	179,940,000	179,940,000	Kab. Tanjung Jabung Timur, Kuala Jambi, Semua Kelurahan	Dana Transfer Khusus - Dana Alokasi Khusus Non Fisik		TANJUNG JABUNG TIMUR BERDAYA SAING dengan SDM yang cerdas, sehat, berkesetaraan gender, terkendali serta tenaga kerja yang berkualitas	100 persen	200,000,000	Dinas Kesehatan	

**Rancangan Akhir Perubahan Rencana Kerja Pemerintah Daerah (RKPD)
Kabupaten Tanjung Jabung Timur
Tahun 2022**

Kode	Urusan/ Bidang Urusan/ Program/ Kegiatan/ Sub Kegiatan	Indikator Program/ Kegiatan/ Sub Kegiatan	Target Akhir Periode RPJMD	Realisasi Capaian RKPD Tahun 2020	Prakiraan Capaian Target RKPD Tahun 2021	Capaian Kinerja dan Kerangka Pendanaan							Kelompok Sasaran	Prakiraan Maju Rencana Tahun 2023		Perangkat Daerah Penanggung Jawab		
						Target 2022		Pagu Indikatif			Lokasi	Sumber Dana		Prioritas			Target	Pagu Indikatif
						Semula	Menjadi	RKPD 2022	APBD 2022	RKPD 2022 Perubahan				Nasional	Daerah			
1.02.02.2.02.05	Pengelolaan Pelayanan Kesehatan pada Usia Pendidikan Dasar	persentase anak usia pendidikan dasar mendapat pelayanan kesehatan sesuai standar				100 persen	100 persen	0	125,540,000	88,040,000	Kab. Tanjung Jabung Timur, Kuala Jambi, Semua Kelurahan	Dana Transfer Khusus - Dana Alokasi Khusus Non Fisik	TANJUNG JABUNG TIMUR BERDAYA SAING dengan SDM yang cerdas, sehat, berkesetaraan gender, terkendali serta tenaga kerja yang berkualitas	100 persen	150,000,000	Dinas Kesehatan		
1.02.02.2.02.06	Pengelolaan Pelayanan Kesehatan pada Usia Produktif	persentase orang usia 15 s/d 59 tahun mendapatkan skrining kesehatan sesuai standar				100 persen	100 persen	0	70,995,000	108,495,000	Kab. Tanjung Jabung Timur, Kuala Jambi, Semua Kelurahan	Dana Transfer Khusus - Dana Alokasi Khusus Non Fisik	TANJUNG JABUNG TIMUR BERDAYA SAING dengan SDM yang cerdas, sehat, berkesetaraan gender, terkendali serta tenaga kerja yang berkualitas	100 persen	70,000,000	Dinas Kesehatan		
1.02.02.2.02.07	Pengelolaan Pelayanan Kesehatan pada Usia Lanjut	persentase warga negara usia 60 tahun keatas mendapat skrining keehatan sesuai standar				100 persen	100 persen	0	57,250,000	57,250,000	Kab. Tanjung Jabung Timur, Kuala Jambi, Semua Kelurahan	Dana Transfer Khusus - Dana Alokasi Khusus Non Fisik	TANJUNG JABUNG TIMUR BERDAYA SAING dengan SDM yang cerdas, sehat, berkesetaraan gender, terkendali serta tenaga kerja yang berkualitas	100 persen	60,000,000	Dinas Kesehatan		
1.02.02.2.02.08	Pengelolaan Pelayanan Kesehatan Penderita Hipertensi	penderita hipertensi mendapat pelayanan kesehatan sesuai standar				100 persen	100 persen	0	7,200,000	7,200,000	Kab. Tanjung Jabung Timur, Kuala Jambi, Semua Kelurahan	Dana Transfer Khusus - Dana Alokasi Khusus Non Fisik	TANJUNG JABUNG TIMUR BERDAYA SAING dengan SDM yang cerdas, sehat, berkesetaraan gender, terkendali serta tenaga kerja yang berkualitas	100 persen	10,000,000	Dinas Kesehatan		
1.02.02.2.02.09	Pengelolaan Pelayanan Kesehatan Penderita Diabetes Melitus	persentase penderita DM yang mendapatkan pelayanan kesehatan sesuai standar				100 persen	100 persen	0	7,200,000	7,200,000	Kab. Tanjung Jabung Timur, Kuala Jambi, Semua Kelurahan	Dana Transfer Khusus - Dana Alokasi Khusus Non Fisik	TANJUNG JABUNG TIMUR BERDAYA SAING dengan SDM yang cerdas, sehat, berkesetaraan gender, terkendali serta tenaga kerja yang berkualitas	100 persen	10,000,000	Dinas Kesehatan		

**Rancangan Akhir Perubahan Rencana Kerja Pemerintah Daerah (RKPD)
Kabupaten Tanjung Jabung Timur
Tahun 2022**

Kode	Urusan/ Bidang Urusan/ Program/ Kegiatan/ Sub Kegiatan	Indikator Program/ Kegiatan/ Sub Kegiatan	Target Akhir Periode RPJMD	Realisasi Capaian RKPD Tahun 2020	Prakiraan Capaian Target RKPD Tahun 2021	Capaian Kinerja dan Kerangka Pendanaan							Kelompok Sasaran	Prakiraan Maju Rencana Tahun 2023		Perangkat Daerah Penanggung Jawab		
						Target 2022		Pagu Indikatif			Lokasi	Sumber Dana		Prioritas			Target	Pagu Indikatif
						Semula	Menjadi	RKPD 2022	APBD 2022	RKPD 2022 Perubahan				Nasional	Daerah			
1.02.02.2.02.10	Pengelolaan Pelayanan Kesehatan Orang dengan Gangguan Jiwa Berat	persentase ODGJ berat yang mendapatkan pelayanan kesehatan jiwa sesuai standar				100 persen	100 persen	0	51,115,000	51,115,000	Kab. Tanjung Jabung Timur, Kuala Jambi, Semua Kelurahan	Dana Transfer Khusus - Dana Alokasi Khusus Non Fisik	TANJUNG JABUNG TIMUR BERDAYA SAING dengan SDM yang cerdas, sehat, berkesetaraan gender, terkendali serta tenaga kerja yang berkualitas	100 persen	52,270,000	Dinas Kesehatan		
1.02.02.2.02.11	Pengelolaan Pelayanan Kesehatan Orang Terduga Tuberkulosis	persentase orang terduga TBC mendapat pelayanan sesuai standar				100 persen	100 persen	0	80,800,000	80,800,000	Kab. Tanjung Jabung Timur, Kuala Jambi, Semua Kelurahan		TANJUNG JABUNG TIMUR BERDAYA SAING dengan SDM yang cerdas, sehat, berkesetaraan gender, terkendali serta tenaga kerja yang berkualitas	100 persen	85,000,000	Dinas Kesehatan		
1.02.02.2.02.12	Pengelolaan Pelayanan Kesehatan Orang dengan Risiko Terinfeksi HIV	persentase orang resiko terinfeksi HIV mendapat pelayanan deteksi dini HIV sesuai standar				100 persen	100 persen	0	22,900,000	22,900,000	Kab. Tanjung Jabung Timur, Kuala Jambi, Semua Kelurahan	Dana Transfer Khusus - Dana Alokasi Khusus Non Fisik	TANJUNG JABUNG TIMUR BERDAYA SAING dengan SDM yang cerdas, sehat, berkesetaraan gender, terkendali serta tenaga kerja yang berkualitas	100 persen	25,000,000	Dinas Kesehatan		
1.02.02.2.02.15	Pengelolaan Pelayanan Kesehatan Gizi Masyarakat	persentase balita mendapatkan pelayanan gizi				100 persen	100 persen	0	98,567,900	98,567,900	Kab. Tanjung Jabung Timur, Kuala Jambi, Semua Kelurahan	Dana Transfer Khusus - Dana Alokasi Khusus Non Fisik	TANJUNG JABUNG TIMUR BERDAYA SAING dengan SDM yang cerdas, sehat, berkesetaraan gender, terkendali serta tenaga kerja yang berkualitas	100 persen	120,000,000	Dinas Kesehatan		
1.02.02.2.02.17	Pengelolaan Pelayanan Kesehatan Lingkungan	persentase keluarga mempunyai akses atau menggunakan jamban sehat sesuai standar				100 persen	100 persen	0	37,500,000	37,500,000	Kab. Tanjung Jabung Timur, Kuala Jambi, Semua Kelurahan	Dana Transfer Khusus - Dana Alokasi Khusus Non Fisik	TANJUNG JABUNG TIMUR BERDAYA SAING dengan SDM yang cerdas, sehat, berkesetaraan gender, terkendali serta tenaga kerja yang berkualitas	100 persen	50,000,000	Dinas Kesehatan		

**Rancangan Akhir Perubahan Rencana Kerja Pemerintah Daerah (RKPD)
Kabupaten Tanjung Jabung Timur
Tahun 2022**

Kode	Urusan/ Bidang Urusan/ Program/ Kegiatan/ Sub Kegiatan	Indikator Program/ Kegiatan/ Sub Kegiatan	Target Akhir Periode RPJMD	Realisasi Capaian RKPD Tahun 2020	Prakiraan Capaian Target RKPD Tahun 2021	Capaian Kinerja dan Kerangka Pendanaan							Kelompok Sasaran	Prakiraan Maju Rencana Tahun 2023		Perangkat Daerah Penanggung Jawab		
						Target 2022		Pagu Indikatif			Lokasi	Sumber Dana		Prioritas			Target	Pagu Indikatif
						Semula	Menjadi	RKPD 2022	APBD 2022	RKPD 2022 Perubahan				Nasional	Daerah			
1.02.02.2.02.18	Pengelolaan Pelayanan Promosi Kesehatan	jumlah kecamatan yang menerapkan kebijakan germas				100 persen	100 persen	0	82,485,000	82,485,000	Semua Kab/Kota, Semua Kecamatan, Semua Kelurahan Kab. Tanjung Jabung Timur, Kuala Jambi, Semua Kelurahan	Dana Transfer Khusus - Dana Alokasi Khusus Non Fisik	TANJUNG JABUNG TIMUR BERDAYA SAING dengan SDM yang cerdas, sehat, berkesetaraan gender, terkendali serta tenaga kerja yang berkualitas	100 persen	85,000,000	Dinas Kesehatan		
1.02.02.2.02.20	Pengelolaan Surveilans Kesehatan	persentase bayi balita mendapatkan pelayanan imunisasi sesuai standar				100 persen	100 persen	0	6,000,000	6,000,000	Kab. Tanjung Jabung Timur, Kuala Jambi, Semua Kelurahan	Dana Transfer Khusus - Dana Alokasi Khusus Non Fisik	TANJUNG JABUNG TIMUR BERDAYA SAING dengan SDM yang cerdas, sehat, berkesetaraan gender, terkendali serta tenaga kerja yang berkualitas	100 persen	7,500,000	Dinas Kesehatan		
1.02.02.2.02.24	Pengelolaan Upaya Pengurangan Risiko Krisis Kesehatan dan Pasca Krisis Kesehatan	persentase pelayanan kesehatan bagi pendudukan terdampak krisis kesehatan akibat bencana dan berpotensi bencana				100 persen	100 persen	0	131,000,000	272,790,000	Kab. Tanjung Jabung Timur, Kuala Jambi, Semua Kelurahan	Dana Transfer Khusus - Dana Alokasi Khusus Non Fisik	TANJUNG JABUNG TIMUR BERDAYA SAING dengan SDM yang cerdas, sehat, berkesetaraan gender, terkendali serta tenaga kerja yang berkualitas	100 persen	150,000,000	Dinas Kesehatan		
1.02.02.2.02.25	Pelayanan Kesehatan Penyakit Menular dan Tidak Menular	persentase masyarakat mendapat pelayanan kesehatan sesuai standar				100 persen	100 persen	0	69,023,100	69,023,100	Kab. Tanjung Jabung Timur, Kuala Jambi, Semua Kelurahan	Dana Transfer Khusus - Dana Alokasi Khusus Non Fisik	TANJUNG JABUNG TIMUR BERDAYA SAING dengan SDM yang cerdas, sehat, berkesetaraan gender, terkendali serta tenaga kerja yang berkualitas	100 persen	75,000,000	Dinas Kesehatan		

**Rancangan Akhir Perubahan Rencana Kerja Pemerintah Daerah (RKPD)
Kabupaten Tanjung Jabung Timur
Tahun 2022**

Kode	Urusan/ Bidang Urusan/ Program/ Kegiatan/ Sub Kegiatan	Indikator Program/ Kegiatan/ Sub Kegiatan	Target Akhir Periode RPJMD	Realisasi Capaian RKPD Tahun 2020	Prakiraan Capaian Target RKPD Tahun 2021	Capaian Kinerja dan Kerangka Pendanaan							Kelompok Sasaran	Prakiraan Maju Rencana Tahun 2023		Perangkat Daerah Penanggung Jawab		
						Target 2022		Pagu Indikatif			Lokasi	Sumber Dana		Prioritas			Target	Pagu Indikatif
						Semula	Menjadi	RKPD 2022	APBD 2022	RKPD 2022 Perubahan				Nasional	Daerah			
1 02 02 2.02 33	Operasional Pelayanan Puskesmas	Jumlah pelaksanaan konsultasi publik				1 kali	1 kali	0	662,398,532	678,898,532	Kab. Tanjung Jabung Timur, Semua Kecamatan, Semua Kelurahan	Pendapatan Pajak Daerah	TANJUNG JABUNG TIMUR TERKONEKSI dengan infrastruktur yang mampu menunjang sektor pertanian, perikanan, pendidikan, kesehatan, industri, pasar serta destinasi wisata;	1 kali	1,480,866,400	Dinas Kesehatan		
1 02 02 2.03	Penyelenggaraan Sistem Informasi Kesehatan secara Terintegrasi							0	20,780,000	20,780,000					41,560,000			
1 02 02 2.03 01	Pengelolaan Data dan Informasi Kesehatan	persentase indek keluarga sehat				100 persen	100 persen	0	20,780,000	20,780,000	Kab. Tanjung Jabung Timur, Kuala Jambi, Semua Kelurahan	Dana Transfer Khusus - Dana Alokasi Khusus Non Fisik	TANJUNG JABUNG TIMUR BERDAYA SAING dengan SDM yang cerdas, sehat, berkesetaraan gender, terkendali serta tenaga kerja yang berkualitas	100 persen	20,780,000	Dinas Kesehatan		
1 02 02 2.03 02	Pengelolaan Sistem Informasi Kesehatan	persentase Indeks Keluarga Sehat				100 persen	100 persen	0	0	0	Kab. Tanjung Jabung Timur, Kuala Jambi, Semua Kelurahan	Dana Transfer Khusus - Dana Alokasi Khusus Non Fisik	TANJUNG JABUNG TIMUR BERDAYA SAING dengan SDM yang cerdas, sehat, berkesetaraan gender, terkendali serta tenaga kerja yang berkualitas	100 persen	20,780,000	Dinas Kesehatan		
1	URUSAN PEMERINTAHAN WAJIB YANG BERKAITAN DENGAN PELAYANAN DASAR																	
1 02	URUSAN PEMERINTAHAN BIDANG KESEHATAN							0	1,476,092,000	1,633,760,000				2,222,458,000				
1 02 02	PROGRAM PEMENUHAN UPAYA KESEHATAN PERORANGAN DAN UPAYA KESEHATAN MASYARAKAT							0	1,476,092,000	1,633,760,000				2,222,458,000				

**Rancangan Akhir Perubahan Rencana Kerja Pemerintah Daerah (RKPD)
Kabupaten Tanjung Jabung Timur
Tahun 2022**

Kode	Urusan/ Bidang Urusan/ Program/ Kegiatan/ Sub Kegiatan	Indikator Program/ Kegiatan/ Sub Kegiatan	Target Akhir Periode RPJMD	Realisasi Capaian RKPD Tahun 2020	Prakiraan Capaian Target RKPD Tahun 2021	Capaian Kinerja dan Kerangka Pendanaan							Kelompok Sasaran	Prakiraan Maju Rencana Tahun 2023		Perangkat Daerah Penanggung Jawab		
						Target 2022		Pagu Indikatif			Lokasi	Sumber Dana		Prioritas			Target	Pagu Indikatif
						Semula	Menjadi	RKPD 2022	APBD 2022	RKPD 2022 Perubahan				Nasional	Daerah			
1.02.02.2.02	Penyediaan Layanan Kesehatan untuk UKM dan UKP Rujukan Tingkat Daerah Kabupaten/Kota							0	1,450,392,000	1,608,060,000					2,192,903,000			
1.02.02.2.02.01	Pengelolaan Pelayanan Kesehatan Ibu Hamil	Persentase Ibu Hamil Mendapatkan Pelayanan Kesehatan Ibu Hamil				100 persen	100 persen	0	54,890,000	54,890,000	Kab. Tanjung Jabung Timur, Dendang, Semua Kelurahan Kab. Tanjung Jabung Timur, Dendang, Sido Mukti	Dana Transfer Khusus - Dana Alokasi Khusus Non Fisik Dana Transfer Khusus - Dana Alokasi Khusus Non Fisik	TANJUNG JABUNG TIMUR BERDAYA SAING dengan SDM yang cerdas, sehat, berkesetaraan gender, terkendali serta tenaga kerja yang berkualitas TANJUNG JABUNG TIMUR BERDAYA SAING dengan SDM yang cerdas, sehat, berkesetaraan gender, terkendali serta tenaga kerja yang berkualitas	100 persen	65,665,000	Dinas Kesehatan		
1.02.02.2.02.02	Pengelolaan Pelayanan Kesehatan Ibu Bersalin	Persentase ibu bersalin mendapatkan pelayanan kesehatan bayi baru lahir				100 persen	100 persen	0	5,800,000	5,800,000	Kab. Tanjung Jabung Timur, Dendang, Semua Kelurahan	Dana Transfer Khusus - Dana Alokasi Khusus Non Fisik	TANJUNG JABUNG TIMUR BERDAYA SAING dengan SDM yang cerdas, sehat, berkesetaraan gender, terkendali serta tenaga kerja yang berkualitas	100 persen	6,770,000	Dinas Kesehatan		
1.02.02.2.02.03	Pengelolaan Pelayanan Kesehatan Bayi Baru Lahir	Persentase bayi baru lahir mendapatkan pelayanan kesehatan bayi baru lahir				100 persen	100 persen	0	11,600,000	11,600,000	Kab. Tanjung Jabung Timur, Dendang, Semua Kelurahan	Dana Transfer Khusus - Dana Alokasi Khusus Non Fisik	TANJUNG JABUNG TIMUR BERDAYA SAING dengan SDM yang cerdas, sehat, berkesetaraan gender, terkendali serta tenaga kerja yang berkualitas	100 persen	13,340,000	Dinas Kesehatan		

**Rancangan Akhir Perubahan Rencana Kerja Pemerintah Daerah (RKPD)
Kabupaten Tanjung Jabung Timur
Tahun 2022**

Kode	Urusan/ Bidang Urusan/ Program/ Kegiatan/ Sub Kegiatan	Indikator Program/ Kegiatan/ Sub Kegiatan	Target Akhir Periode RPJMD	Realisasi Capaian RKPD Tahun 2020	Prakiraan Capaian Target RKPD Tahun 2021	Capaian Kinerja dan Kerangka Pendanaan								Kelompok Sasaran	Prakiraan Maju Rencana Tahun 2023		Perangkat Daerah Penanggung Jawab	
						Target 2022		Pagu Indikatif			Lokasi	Sumber Dana	Prioritas		Target	Pagu Indikatif		
						Semula	Menjadi	RKPD 2022	APBD 2022	RKPD 2022 Perubahan			Nasional					Daerah
1.02.02.2.02.04	Pengelolaan Pelayanan Kesehatan Balita	Cakupan pelayanan kesehatan balita sesuai standar				100 persen	100 persen	0	198,400,000	198,400,000	Kab. Tanjung Jabung Timur, Dendang, Semua Kelurahan	Dana Transfer Khusus - Dana Alokasi Khusus Non Fisik	TANJUNG JABUNG TIMUR BERDAYA SAING dengan SDM yang cerdas, sehat, berkesetaraan gender, terkendali serta tenaga kerja yang berkualitas	100 persen	230,575,000	Dinas Kesehatan		
1.02.02.2.02.05	Pengelolaan Pelayanan Kesehatan pada Usia Pendidikan Dasar	Persentase anak usia pendidikan dasar yang mendapatkan pelayanan kesehatan sesuai standar				100 persen	100 persen	0	80,368,000	80,368,000	Kab. Tanjung Jabung Timur, Dendang, Semua Kelurahan	Dana Transfer Khusus - Dana Alokasi Khusus Non Fisik	TANJUNG JABUNG TIMUR BERDAYA SAING dengan SDM yang cerdas, sehat, berkesetaraan gender, terkendali serta tenaga kerja yang berkualitas	100 persen	93,207,500	Dinas Kesehatan		
1.02.02.2.02.06	Pengelolaan Pelayanan Kesehatan pada Usia Produktif	Persentase orang usia 15-59 tahun mendapatkan skrining kesehatan sesuai standar				100 persen	100 persen	0	32,500,000	32,500,000	Kab. Tanjung Jabung Timur, Dendang, Semua Kelurahan	Dana Transfer Khusus - Dana Alokasi Khusus Non Fisik	TANJUNG JABUNG TIMUR BERDAYA SAING dengan SDM yang cerdas, sehat, berkesetaraan gender, terkendali serta tenaga kerja yang berkualitas	100 persen	35,707,500	Dinas Kesehatan		
1.02.02.2.02.07	Pengelolaan Pelayanan Kesehatan pada Usia Lanjut	Persentase warga negara usia 60 tahun ke atas mendapatkan skrining kesehatan sesuai standar				100 persen	100 persen	0	71,310,000	71,310,000	Kab. Tanjung Jabung Timur, Dendang, Semua Kelurahan	Dana Transfer Khusus - Dana Alokasi Khusus Non Fisik	TANJUNG JABUNG TIMUR BERDAYA SAING dengan SDM yang cerdas, sehat, berkesetaraan gender, terkendali serta tenaga kerja yang berkualitas	100 persen	82,248,000	Dinas Kesehatan		
1.02.02.2.02.08	Pengelolaan Pelayanan Kesehatan Penderita Hipertensi	Persentase penderita hipertensi yang mendapatkan pelayanan kesehatan sesuai standar				100 persen	100 persen	0	23,040,000	23,040,000	Kab. Tanjung Jabung Timur, Dendang, Semua Kelurahan	Dana Transfer Khusus - Dana Alokasi Khusus Non Fisik	TANJUNG JABUNG TIMUR BERDAYA SAING dengan SDM yang cerdas, sehat, berkesetaraan gender, terkendali serta tenaga kerja yang berkualitas	100 persen	27,370,000	Dinas Kesehatan		

**Rancangan Akhir Perubahan Rencana Kerja Pemerintah Daerah (RKPD)
Kabupaten Tanjung Jabung Timur
Tahun 2022**

Kode	Urusan/ Bidang Urusan/ Program/ Kegiatan/ Sub Kegiatan	Indikator Program/ Kegiatan/ Sub Kegiatan	Target Akhir Periode RPJMD	Realisasi Capaian RKPD Tahun 2020	Prakiraan Capaian Target RKPD Tahun 2021	Capaian Kinerja dan Kerangka Pendanaan								Kelompok Sasaran	Prakiraan Maju Rencana Tahun 2023		Perangkat Daerah Penanggung Jawab	
						Target 2022		Pagu Indikatif			Lokasi	Sumber Dana	Prioritas		Target	Pagu Indikatif		
						Semula	Menjadi	RKPD 2022	APBD 2022	RKPD 2022 Perubahan			Nasional					Daerah
1.02.02.2.02.09	Pengelolaan Pelayanan Kesehatan Penderita Diabetes Melitus	Persentase penderita DM yang mendapatkan pelayanan kesehatan sesuai standar				100 persen	100 persen	0	23,190,000	23,190,000	Kab. Tanjung Jabung Timur, Dendang, Semua Kelurahan	Dana Transfer Khusus - Dana Alokasi Khusus Non Fisik	TANJUNG JABUNG TIMUR BERDAYA SAING dengan SDM yang cerdas, sehat, berkesetaraan gender, terkendali serta tenaga kerja yang berkualitas	100 persen	32,878,500	Dinas Kesehatan		
1.02.02.2.02.10	Pengelolaan Pelayanan Kesehatan Orang dengan Gangguan Jiwa Berat	Persentase ODGJ berat yang mendapatkan pelayanan kesehatan jiwa sesuai standar				100 persen	100 persen	0	5,800,000	5,800,000	Kab. Tanjung Jabung Timur, Dendang, Semua Kelurahan	Dana Transfer Khusus - Dana Alokasi Khusus Non Fisik	TANJUNG JABUNG TIMUR BERDAYA SAING dengan SDM yang cerdas, sehat, berkesetaraan gender, terkendali serta tenaga kerja yang berkualitas	100 persen	6,670,000	Dinas Kesehatan		
1.02.02.2.02.11	Pengelolaan Pelayanan Kesehatan Orang Terduga Tuberkulosis	Persentase orang terduga TBC mendapatkan pelayanan TBC sesuai				100 persen	100 persen	0	29,140,000	29,140,000	Kab. Tanjung Jabung Timur, Dendang, Semua Kelurahan		TANJUNG JABUNG TIMUR BERDAYA SAING dengan SDM yang cerdas, sehat, berkesetaraan gender, terkendali serta tenaga kerja yang berkualitas	100 persen	40,020,000	Dinas Kesehatan		
1.02.02.2.02.12	Pengelolaan Pelayanan Kesehatan Orang dengan Risiko Terinfeksi HIV	Persentase orang dengan risiko terinfeksi HIV mendapatkan pelayanan deteksi dini HIV sesuai standar				100 persen	100 persen	0	20,965,000	20,965,000	Kab. Tanjung Jabung Timur, Dendang, Semua Kelurahan	Dana Transfer Khusus - Dana Alokasi Khusus Non Fisik	TANJUNG JABUNG TIMUR BERDAYA SAING dengan SDM yang cerdas, sehat, berkesetaraan gender, terkendali serta tenaga kerja yang berkualitas	100 persen	24,109,750	Dinas Kesehatan		
1.02.02.2.02.14	Pengelolaan Pelayanan Kesehatan bagi Penduduk Terdampak Krisis Kesehatan Akibat Bencana dan/atau Berpotensi Bencana	Persentase penurunan angka kejadian dan peningkatan angka kesembuhan Covid-19				100 persen	100 persen	0	100,500,000	266,375,000	Kab. Tanjung Jabung Timur, Dendang, Semua Kelurahan		TANJUNG JABUNG TIMUR BERDAYA SAING dengan SDM yang cerdas, sehat, berkesetaraan gender, terkendali serta tenaga kerja yang berkualitas	100 persen	115,575,000	Dinas Kesehatan		

**Rancangan Akhir Perubahan Rencana Kerja Pemerintah Daerah (RKPD)
Kabupaten Tanjung Jabung Timur
Tahun 2022**

Kode	Urusan/ Bidang Urusan/ Program/ Kegiatan/ Sub Kegiatan	Indikator Program/ Kegiatan/ Sub Kegiatan	Target Akhir Periode RPJMD	Realisasi Capaian RKPD Tahun 2020	Prakiraan Capaian Target RKPD Tahun 2021	Capaian Kinerja dan Kerangka Pendanaan								Kelompok Sasaran	Prakiraan Maju Rencana Tahun 2023		Perangkat Daerah Penanggung Jawab	
						Target 2022		Pagu Indikatif			Lokasi	Sumber Dana	Prioritas		Target	Pagu Indikatif		
						Semula	Menjadi	RKPD 2022	APBD 2022	RKPD 2022 Perubahan			Nasional					Daerah
1.02.02.2.02.15	Pengelolaan Pelayanan Kesehatan Gizi Masyarakat	Persentase Balita 0-6 Bulan Mendapatkan ASI Eksekutif Persentase Ibu Hamil KEK yang mendapatkan PMT Persentase Ketersediaan Obat Gizi Persentase Ketersediaan PMT Gizi Buruk dan Gizi Kurang				100 persen 100 persen 100 persen 100 persen	100 persen 100 persen 100 persen 100 persen	0	39,115,000	39,115,000	Kab. Tanjung Jabung Timur, Dendang, Semua Kelurahan	Dana Transfer Khusus - Dana Alokasi Khusus Non Fisik	TANJUNG JABUNG TIMUR BERDAYA SAING dengan SDM yang cerdas, sehat, berkesetaraan gender, terkendali serta tenaga kerja yang berkualitas	100 persen 100 persen 100 persen 100 persen	41,940,500	Dinas Kesehatan		
1.02.02.2.02.17	Pengelolaan Pelayanan Kesehatan Lingkungan	Persentase keluarga mempunyai akses atau menggunakan jamban sehat Persentase keluarga mempunyai akses sarana air bersih				100 persen 100 persen	100 persen 100 persen	0	29,577,000	29,577,000	Kab. Tanjung Jabung Timur, Dendang, Semua Kelurahan	Dana Transfer Khusus - Dana Alokasi Khusus Non Fisik	TANJUNG JABUNG TIMUR BERDAYA SAING dengan SDM yang cerdas, sehat, berkesetaraan gender, terkendali serta tenaga kerja yang berkualitas	100 persen 100 persen	34,500,000	Dinas Kesehatan		
1.02.02.2.02.18	Pengelolaan Pelayanan Promosi Kesehatan	Jumlah Kecamatan yang menerapkan kebijakan Gerakan Masyarakat Hidup Sehat (GERMAS)				100 persen	100 persen	0	20,505,000	20,505,000	Kab. Tanjung Jabung Timur, Dendang, Semua Kelurahan	Dana Transfer Khusus - Dana Alokasi Khusus Non Fisik	TANJUNG JABUNG TIMUR BERDAYA SAING dengan SDM yang cerdas, sehat, berkesetaraan gender, terkendali serta tenaga kerja yang berkualitas	100 persen	23,580,750	Dinas Kesehatan		
1.02.02.2.02.20	Pengelolaan Surveilans Kesehatan	Persentase Anak Sekolah yang mendapatkan Imunisasi Persentase imunisasi dasar lengkap pada bayi 0-11 bulan				100 persen 100 persen	100 persen 100 persen	0	13,270,000	13,270,000	Kab. Tanjung Jabung Timur, Dendang, Semua Kelurahan	Dana Transfer Khusus - Dana Alokasi Khusus Non Fisik Dana Transfer Khusus - Dana Alokasi Khusus Non Fisik	TANJUNG JABUNG TIMUR BERDAYA SAING dengan SDM yang cerdas, sehat, berkesetaraan gender, terkendali serta tenaga kerja yang berkualitas TANJUNG JABUNG TIMUR BERDAYA SAING dengan SDM yang cerdas, sehat, berkesetaraan gender, terkendali serta tenaga kerja yang berkualitas	100 persen 100 persen	16,157,500	Dinas Kesehatan		

**Rancangan Akhir Perubahan Rencana Kerja Pemerintah Daerah (RKPD)
Kabupaten Tanjung Jabung Timur
Tahun 2022**

Kode	Urusan/ Bidang Urusan/ Program/ Kegiatan/ Sub Kegiatan	Indikator Program/ Kegiatan/ Sub Kegiatan	Target Akhir Periode RPJMD	Realisasi Capaian RKPD Tahun 2020	Prakiraan Capaian Target RKPD Tahun 2021	Capaian Kinerja dan Kerangka Pendanaan								Kelompok Sasaran	Prakiraan Maju Rencana Tahun 2023		Perangkat Daerah Penanggung Jawab	
						Target 2022		Pagu Indikatif			Lokasi	Sumber Dana	Prioritas		Target	Pagu Indikatif		
						Semula	Menjadi	RKPD 2022	APBD 2022	RKPD 2022 Perubahan			Nasional					Daerah
1 02 02 2.02 25	Pelayanan Kesehatan Penyakit Menular dan Tidak Menular	Cakupan penemuan dan penanganan DBD Persentase anggota keluarga tidak ada yang merokok Prevalensi merokok penduduk usia < 18 tahun Prevalensi obesitas pada penduduk usia 18+ tahun					100 persen 100 persen 100 persen 100 persen	100 persen 100 persen 100 persen 100 persen	0	38,450,000	38,450,000	Kab. Tanjung Jabung Timur, Dendang, Semua Kelurahan	Dana Transfer Khusus - Dana Alokasi Khusus Non Fisik	TANJUNG JABUNG TIMUR BERDAYA SAING dengan SDM yang cerdas, sehat, berkesetaraan gender, terkendali serta tenaga kerja yang berkualitas	100 persen 100 persen 100 persen 100 persen	44,217,500	Dinas Kesehatan	
1 02 02 2.02 33	Operasional Pelayanan Puskesmas	null					0 null	0	651,972,000	643,765,000	Kab. Tanjung Jabung Timur, Semua Kecamatan, Semua Kelurahan	PENDAPATAN ASLI DAERAH (PAD)	TANJUNG JABUNG TIMUR TERKONEKSI dengan infrastruktur yang mampu menunjang sektor pertanian, perikanan, pendidikan, kesehatan, industri, pasar serta destinasi wisata;	0 null	1,258,370,500	Dinas Kesehatan		
1 02 02 2.03	Penyelenggaraan Sistem Informasi Kesehatan secara Terintegrasi								0	25,700,000	25,700,000				29,555,000			
1 02 02 2.03 01	Pengelolaan Data dan Informasi Kesehatan	Persentase Indeks Keluarga Sehat					100 persen 100 persen	100 persen 100 persen	0	25,700,000	25,700,000	Kab. Tanjung Jabung Timur, Dendang, Semua Kelurahan	Dana Transfer Khusus - Dana Alokasi Khusus Non Fisik	TANJUNG JABUNG TIMUR BERDAYA SAING dengan SDM yang cerdas, sehat, berkesetaraan gender, terkendali serta tenaga kerja yang berkualitas	100 persen	29,555,000	Dinas Kesehatan	
1	URUSAN PEMERINTAHAN WAJIB YANG BERKAITAN DENGAN PELAYANAN DASAR																	
1 02	URUSAN PEMERINTAHAN BIDANG KESEHATAN																	
1 02 02	PROGRAM PEMENUHAN UPAYA KESEHATAN PERORANGAN DAN UPAYA KESEHATAN MASYARAKAT																	
									0	2,007,011,119	2,356,893,519				3,194,608,200			
									0	2,007,011,119	2,356,893,519				3,194,608,200			

**Rancangan Akhir Perubahan Rencana Kerja Pemerintah Daerah (RKPD)
Kabupaten Tanjung Jabung Timur
Tahun 2022**

Kode	Urusan/ Bidang Urusan/ Program/ Kegiatan/ Sub Kegiatan	Indikator Program/ Kegiatan/ Sub Kegiatan	Target Akhir Periode RPJMD	Realisasi Capaian RKPD Tahun 2020	Prakiraan Capaian Target RKPD Tahun 2021	Capaian Kinerja dan Kerangka Pendanaan							Kelompok Sasaran	Prakiraan Maju Rencana Tahun 2023		Perangkat Daerah Penanggung Jawab		
						Target 2022		Pagu Indikatif			Lokasi	Sumber Dana		Prioritas			Target	Pagu Indikatif
						Semula	Menjadi	RKPD 2022	APBD 2022	RKPD 2022 Perubahan				Nasional	Daerah			
1 02 02 2.02	Penyediaan Layanan Kesehatan untuk UKM dan UKP Rujukan Tingkat Daerah Kabupaten/Kota							0	1,908,911,119	2,324,293,519					3,157,118,200			
1 02 02 2.02 01	Pengelolaan Pelayanan Kesehatan Ibu Hamil	Persentase Ibu Hamil Mendapatkan Pelayanan Kesehatan Ibu Hamil				100 %	100 %	0	77,336,800	77,336,800	Kab. Tanjung Jabung Timur, Rantau Rasau, Bandar Jaya Kab. Tanjung Jabung Timur, Rantau Rasau, Rantau Rasau I Kab. Tanjung Jabung Timur, Rantau Rasau, Rantau Rasau II Kab. Tanjung Jabung Timur, Rantau Rasau, Harapan Makmur Kab. Tanjung Jabung Timur, Rantau Rasau, Bangun Karya Kab. Tanjung Jabung Timur, Rantau Rasau, Rantau Jaya Kab. Tanjung	Dana Transfer Khusus - Dana Alokasi Khusus Non Fisik	TANJUNG JABUNG TIMUR BERDAYA SAING dengan SDM yang cerdas, sehat, berkesetaraan gender, terkendali serta tenaga kerja yang berkualitas	100 %	88,937,550	Dinas Kesehatan		

Rancangan Akhir Perubahan Rencana Kerja Pemerintah Daerah (RKPD) Kabupaten Tanjung Jabung Timur Tahun 2022																			
Kode	Urusan/ Bidang Urusan/ Program/ Kegiatan/ Sub Kegiatan	Indikator Program/ Kegiatan/ Sub Kegiatan	Target Akhir Periode RPJMD	Realisasi Capaian RKPD Tahun 2020	Prakiraan Capaian Target RKPD Tahun 2021	Capaian Kinerja dan Kerangka Pendanaan					Kelompok Sasaran	Prakiraan Maju Rencana Tahun 2023		Perangkat Daerah Penanggung Jawab					
						Target 2022		Pagu Indikatif		Lokasi		Sumber Dana	Prioritas		Target	Pagu Indikatif			
						Semula	Menjadi	RKPD 2022	APBD 2022				RKPD 2022 Perubahan				Nasional	Daerah	
1	02	02	2.02	02	Pengelolaan Pelayanan Kesehatan Ibu Bersalin	Persentase ibu bersalin mendapatkan pelayanan kesehatan bayi baru lahir													
							100 %	100 %	0	27,000,000	27,000,000	Kab. Tanjung Jabung Timur, Rantau Rasau, Bandar Jaya Kab. Tanjung Jabung Timur, Rantau Rasau, Rantau Rasau I Kab. Tanjung Jabung Timur,	Dana Transfer Khusus - Dana Alokasi Khusus Non Fisik		TANJUNG JABUNG TIMUR BERDAYA SAING dengan SDM yang cerdas, sehat, berkesetaraan gender, terkendali serta tenaga kerja yang berkualitas		100 %	31,050,000	Dinas Kesehatan

Kode	Urusan/ Bidang Urusan/ Program/ Kegiatan/ Sub Kegiatan	Indikator Program/ Kegiatan/ Sub Kegiatan	Target Akhir Periode RPJMD	Realisasi Capaian RKPD Tahun 2020	Prakiraan Capaian Target RKPD Tahun 2021	Rancangan Akhir Perubahan Rencana Kerja Pemerintah Daerah (RKPD) Kabupaten Tanjung Jabung Timur Tahun 2022										Prakiraan Maju Rencana Tahun 2023	Perangkat Daerah Penanggung Jawab	
						Capaian Kinerja dan Kerangka Pendanaan					Lokasi	Sumber Dana	Prioritas		Kelompok Sasaran			
						Target 2022		Pagu Indikatif					Nasional	Daerah				
						Semula	Menjadi	RKPD 2022	APBD 2022	RKPD 2022 Perubahan								
											Rantau Rasau, Rantau Rasau II Kab. Tanjung Jabung Timur, Rantau Rasau, Harapan Makmur Kab. Tanjung Jabung Timur, Rantau Rasau, Bangun Karya Kab. Tanjung Jabung Timur, Rantau Rasau, Rantau Jaya Kab. Tanjung Jabung Timur, Rantau Rasau, Sungai Dusun Kab. Tanjung Jabung Timur, Rantau Rasau, Karya Bakti Kab. Tanjung Jabung Timur, Rantau Rasau, Marga Mulya Kab. Tanjung Jabung Timur, Rantau							

Rancangan Akhir Perubahan Rencana Kerja Pemerintah Daerah (RKPD) Kabupaten Tanjung Jabung Timur Tahun 2022																					
Kode	Urusan/ Bidang Urusan/ Program/ Kegiatan/ Sub Kegiatan	Indikator Program/ Kegiatan/ Sub Kegiatan	Target Akhir Periode RPJMD	Realisasi Capaian RKPD Tahun 2020	Prakiraan Capaian Target RKPD Tahun 2021	Target 2022					Capaian Kinerja dan Kerangka Pendanaan				Kelompok Sasaran	Prakiraan Maju Rencana Tahun 2023		Perangkat Daerah Penanggung Jawab			
						Semula		Menjadi		RKP2022		Pagu Indikatif		Lokasi		Sumber Dana	Prioritas		Target	Pagu Indikatif	
										APBD 2022	RKPD 2022 Perubahan	Nasional	Daerah								
1.02.02.2.02.03	Pengelolaan Pelayanan Kesehatan Bayi Baru Lahir	Persentase bayi baru lahir mendapatkan pelayanan kesehatan bayi baru lahir				100 %	100 %	0	10,900,000	10,900,000	Rasau, Pematang Mayan Kab. Tanjung Jabung Timur, Rantau Rasau, Tri Mulyo	Dana Transfer Khusus - Dana Alokasi Khusus Non Fisik	TANJUNG JABUNG TIMUR BERDAYA SAING dengan SDM yang cerdas, sehat, berkesetaraan gender, terkendali serta tenaga kerja yang berkualitas	100 %	12,535,000	Dinas Kesehatan					
											Kab. Tanjung Jabung Timur, Rantau Rasau, Bandar Jaya Kab. Tanjung Jabung Timur, Rantau Rasau, Rantau Rasau I Kab. Tanjung Jabung Timur, Rantau Rasau, Rantau Rasau II Kab. Tanjung Jabung Timur, Rantau Rasau, Harapan Makmur Kab. Tanjung Jabung Timur, Rantau Rasau, Bangun Karya Kab. Tanjung Jabung Timur, Rantau Rasau,										

Rancangan Akhir Perubahan Rencana Kerja Pemerintah Daerah (RKPD) Kabupaten Tanjung Jabung Timur Tahun 2022																			
Kode	Urusan/ Bidang Urusan/ Program/ Kegiatan/ Sub Kegiatan	Indikator Program/ Kegiatan/ Sub Kegiatan	Target Akhir Periode RPJMD	Realisasi Capaian RKPD Tahun 2020	Prakiraan Capaian Target RKPD Tahun 2021	Capaian Kinerja dan Kerangka Pendanaan					Kelompok Sasaran	Prakiraan Maju Rencana Tahun 2023		Perangkat Daerah Penanggung Jawab					
						Target 2022		Pagu Indikatif		Lokasi		Sumber Dana	Prioritas		Target	Pagu Indikatif			
						Semula	Menjadi	RKPD 2022	APBD 2022				RKPD 2022 Perubahan				Nasional	Daerah	
1	02	02	2.02	04	Pengelolaan Pelayanan Kesehatan Balita	Cakupan pelayanan kesehatan balita sesuai standar													
							100 %	100 %	0	247,400,000	247,400,000	Kab. Tanjung Jabung Timur, Rantau Rasau, Bandar Jaya	Dana Transfer Khusus - Dana Alokasi Khusus Non Fisik		TANJUNG JABUNG TIMUR BERDAYA SAING dengan SDM yang cerdas, sehat, berkesetaraan gender, terkendali serta tenaga kerja yang berkualitas		100 %	284,510,000	Dinas Kesehatan

Rancangan Akhir Perubahan Rencana Kerja Pemerintah Daerah (RKPD) Kabupaten Tanjung Jabung Timur Tahun 2022																	
Kode	Urusan/ Bidang Urusan/ Program/ Kegiatan/ Sub Kegiatan	Indikator Program/ Kegiatan/ Sub Kegiatan	Target Akhir Periode RPJMD	Realisasi Capaian RKPD Tahun 2020	Prakiraan Capaian Target RKPD Tahun 2021	Capaian Kinerja dan Kerangka Pendanaan					Kelompok Sasaran	Prakiraan Maju Rencana Tahun 2023		Perangkat Daerah Penanggung Jawab			
						Target 2022		Pagu Indikatif		Lokasi		Sumber Dana	Prioritas		Target	Pagu Indikatif	
						Semula	Menjadi	RKPD 2022	APBD 2022				RKPD 2022 Perubahan				Nasional
										Kab. Tanjung Jabung Timur, Rantau Rasau, Rantau Rasau II							
										Kab. Tanjung Jabung Timur, Rantau Rasau, Harapan Makmur							
										Kab. Tanjung Jabung Timur, Rantau Rasau, Bangun Karya							
										Kab. Tanjung Jabung Timur, Rantau Rasau, Rantau Jaya							
										Kab. Tanjung Jabung Timur, Rantau Rasau, Sungai Dusun							
										Kab. Tanjung Jabung Timur, Rantau Rasau, Karya Bakti							
										Kab. Tanjung Jabung Timur, Rantau Rasau, Marga Mulya							
										Kab.							

Rancangan Akhir Perubahan Rencana Kerja Pemerintah Daerah (RKPD) Kabupaten Tanjung Jabung Timur Tahun 2022																	
Kode	Urusan/ Bidang Urusan/ Program/ Kegiatan/ Sub Kegiatan	Indikator Program/ Kegiatan/ Sub Kegiatan	Target Akhir Periode RPJMD	Realisasi Capaian RKPD Tahun 2020	Prakiraan Capaian Target RKPD Tahun 2021	Capaian Kinerja dan Kerangka Pendanaan					Kelompok Sasaran	Prakiraan Maju Rencana Tahun 2023		Perangkat Daerah Penanggung Jawab			
						Target 2022		Pagu Indikatif		Lokasi		Sumber Dana	Prioritas		Target	Pagu Indikatif	
						Semula	Menjadi	RKPD 2022	APBD 2022				RKPD 2022 Perubahan				Nasional
1.02.02.2.02.05	Pengelolaan Pelayanan Kesehatan pada Usia Pendidikan Dasar	Persentase anak usia pendidikan dasar yang mendapatkan pelayanan kesehatan sesuai standar				100 %	100 %	0	126,642,800	126,642,800	Kab. Tanjung Jabung Timur, Rantau Rasau, Pematang Mayan Kab. Tanjung Jabung Timur, Rantau Rasau, Tri Mulyo	Dana Transfer Khusus - Dana Alokasi Khusus Non Fisik	TANJUNG JABUNG TIMUR BERDAYA SAING dengan SDM yang cerdas, sehat, berkesetaraan gender, terkendali serta tenaga kerja yang berkualitas	100 %	145,639,450	Dinas Kesehatan	

Rancangan Akhir Perubahan Rencana Kerja Pemerintah Daerah (RKPD) Kabupaten Tanjung Jabung Timur Tahun 2022																					
Kode	Urusan/ Bidang Urusan/ Program/ Kegiatan/ Sub Kegiatan	Indikator Program/ Kegiatan/ Sub Kegiatan	Target Akhir Periode RPJMD	Realisasi Capaian RKPD Tahun 2020	Prakiraan Capaian Target RKPD Tahun 2021	Target 2022					Capaian Kinerja dan Kerangka Pendanaan			Kelompok Sasaran	Prakiraan Maju Rencana Tahun 2023		Perangkat Daerah Penanggung Jawab				
						Semula		Menjadi		RKPDP 2022		Pagu Indikatif			Lokasi	Sumber Dana		Prioritas		Target	Pagu Indikatif
												Nasional	Daerah								
1	02	02	2.02	06	Pengelolaan Pelayanan Kesehatan pada Usia Produktif	Persentase orang usia 15-59 tahun mendapatkan skrining kesehatan sesuai standar					100 %	100 %	0	66,100,000	66,100,000	Kab. Tanjung Jabung Timur, Rantau Rasau, Bandar Jaya Kab. Tanjung Jabung Timur, Rantau Rasau, Tri Mulyo	Dana Transfer Khusus - Dana Alokasi Khusus Non Fisik	TANJUNG JABUNG TIMUR BERDAYA SAING dengan SDM yang cerdas, sehat, berkesetaraan gender, terkendali serta tenaga kerja yang berkualitas	100 %	76,015,000	Dinas Kesehatan

**Rancangan Akhir Perubahan Rencana Kerja Pemerintah Daerah (RKPD)
Kabupaten Tanjung Jabung Timur
Tahun 2022**

Kode	Urusan/ Bidang Urusan/ Program/ Kegiatan/ Sub Kegiatan	Indikator Program/ Kegiatan/ Sub Kegiatan	Target Akhir Periode RPJMD	Realisasi Capaian RKPD Tahun 2020	Prakiraan Capaian Target RKPD Tahun 2021	Target 2022			Pagu Indikatif			Lokasi	Sumber Dana	Prioritas		Kelompok Sasaran	Prakiraan Maju Rencana Tahun 2023		Perangkat Daerah Penanggung Jawab
						Semula	Menjadi	RKPD 2022	APBD 2022	RKPD 2022 Perubahan	Nasional			Daerah	Target		Pagu Indikatif		

Rancangan Akhir Perubahan Rencana Kerja Pemerintah Daerah (RKPD) Kabupaten Tanjung Jabung Timur Tahun 2022																	
Kode	Urusan/ Bidang Urusan/ Program/ Kegiatan/ Sub Kegiatan	Indikator Program/ Kegiatan/ Sub Kegiatan	Target Akhir Periode RPJMD	Realisasi Capaian RKPD Tahun 2020	Prakiraan Capaian Target RKPD Tahun 2021	Capaian Kinerja dan Kerangka Pendanaan					Kelompok Sasaran	Prakiraan Maju Rencana Tahun 2023		Perangkat Daerah Penanggung Jawab			
						Target 2022		Pagu Indikatif		Lokasi		Sumber Dana	Prioritas		Target	Pagu Indikatif	
						Semula	Menjadi	RKPD 2022	APBD 2022				RKPD 2022 Perubahan				Nasional
1.02.02.07	Pengelolaan Pelayanan Kesehatan pada Usia Lanjut	Persentase warga negara usia 60 tahun ke atas mendapatkan skrining kesehatan sesuai standar				100 %	100 %	0	70,850,000	70,850,000	Kab. Tanjung Jabung Timur, Rantau Rasau, Bandar Jaya Kab. Tanjung Jabung Timur, Rantau Rasau, Rantau Rasau I Kab. Tanjung Jabung Timur, Rantau Rasau, Rantau Rasau II Kab. Tanjung Jabung Timur, Rantau Rasau, Harapan Makmur Kab. Tanjung Jabung Timur, Rantau Rasau, Bangun Karya	Dana Transfer Khusus - Dana Alokasi Khusus Non Fisik	TANJUNG JABUNG TIMUR BERDAYA SAING dengan SDM yang cerdas, sehat, berkesetaraan gender, terkendali serta tenaga kerja yang berkualitas	100 %	81,477,150	Dinas Kesehatan	

Rancangan Akhir Perubahan Rencana Kerja Pemerintah Daerah (RKPD) Kabupaten Tanjung Jabung Timur Tahun 2022																				
Kode	Urusan/ Bidang Urusan/ Program/ Kegiatan/ Sub Kegiatan	Indikator Program/ Kegiatan/ Sub Kegiatan	Target Akhir Periode RPJMD	Realisasi Capaian RKPD Tahun 2020	Prakiraan Capaian Target RKPD Tahun 2021	Capaian Kinerja dan Kerangka Pendanaan					Kelompok Sasaran	Prakiraan Maju Rencana Tahun 2023		Perangkat Daerah Penanggung Jawab						
						Target 2022		Pagu Indikatif		Lokasi		Sumber Dana	Prioritas		Target	Pagu Indikatif				
						Semula	Menjadi	RKPD 2022	APBD 2022				RKPD 2022 Perubahan				Nasional	Daerah		
1	02	02	2.02	09	Pengelolaan Pelayanan Kesehatan Penderita Diabetes Melitus	Persentase penderita DM yang mendapatkan pelayanan kesehatan sesuai standar														
								100 %	100 %	0	600,000	600,000	Kab. Tanjung Jabung Timur, Rantau Rasau, Rantau Jaya	Dana Transfer Khusus - Dana Alokasi Khusus Non Fisik		TANJUNG JABUNG TIMUR BERDAYA SAING dengan SDM yang cerdas, sehat, berkesetaraan gender, terkendali serta		100 %	690,000	Dinas Kesehatan

Rancangan Akhir Perubahan Rencana Kerja Pemerintah Daerah (RKPD) Kabupaten Tanjung Jabung Timur Tahun 2022																tenaga kerja yang berkualitas	
Kode	Urusan/ Bidang Urusan/ Program/ Kegiatan/ Sub Kegiatan	Indikator Program/ Kegiatan/ Sub Kegiatan	Target Akhir Periode RPJMD	Realisasi Capaian RKPD Tahun 2020	Prakiraan Capaian Target RKPD Tahun 2021	Capaian Kinerja dan Kerangka Pendanaan					Kelompok Sasaran	Prakiraan Maju Rencana Tahun 2023		Perangkat Daerah Penanggung Jawab			
						Target 2022		Pagu Indikatif		Lokasi		Sumber Dana	Prioritas		Target	Pagu Indikatif	
						Semula	Menjadi	RKPD 2022	APBD 2022				RKPD 2022 Perubahan				Nasional
										Jabung Timur, Rantau Rasau, Rantau Rasau I Kab. Tanjung Jabung Timur, Rantau Rasau, Rantau Rasau II Kab. Tanjung Jabung Timur, Rantau Rasau, Harapan Makmur Kab. Tanjung Jabung Timur, Rantau Rasau, Rantau Jaya Kab. Tanjung Jabung Timur, Rantau Rasau, Sungai Dusun Kab. Tanjung Jabung Timur, Rantau Rasau, Karya Bakti Kab. Tanjung Jabung							

Rancangan Akhir Perubahan Rencana Kerja Pemerintah Daerah (RKPD) Kabupaten Tanjung Jabung Timur Tahun 2022																		
Kode	Urusan/ Bidang Urusan/ Program/ Kegiatan/ Sub Kegiatan	Indikator Program/ Kegiatan/ Sub Kegiatan	Target Akhir Periode RPJMD	Realisasi Capaian RKPD Tahun 2020	Prakiraan Capaian Target RKPD Tahun 2021	Capaian Kinerja dan Kerangka Pendanaan					Kelompok Sasaran	Prakiraan Maju Rencana Tahun 2023		Perangkat Daerah Penanggung Jawab				
						Target 2022		Pagu Indikatif		Lokasi		Sumber Dana	Prioritas		Target	Pagu Indikatif		
						Semula	Menjadi	RKPD 2022	APBD 2022				RKPD 2022 Perubahan				Nasional	Daerah
1	02	02	2.02	10	Pengelolaan Pelayanan Kesehatan Orang dengan Gangguan Jiwa Berat	Persentase ODGJ berat yang mendapatkan pelayanan kesehatan jiwa sesuai standar												
							100 %	100 %	0	17,100,000	17,100,000	Kab. Tanjung Jabung Timur, Rantau Rasau, Bandar Jaya Kab. Tanjung Jabung Timur, Rantau Rasau, Rantau Rasau I Kab. Tanjung Jabung Timur, Rantau Rasau, Rantau Rasau II Kab. Tanjung Jabung Timur, Rantau Rasau, Harapan Makmur Kab. Tanjung Jabung Timur, Rantau	Dana Transfer Khusus - Dana Alokasi Khusus Non Fisik	TANJUNG JABUNG TIMUR BERDAYA SAING dengan SDM yang cerdas, sehat, berkesetaraan gender, terkendali serta tenaga kerja yang berkualitas		100 %	19,665,000	Dinas Kesehatan

Rancangan Akhir Perubahan Rencana Kerja Pemerintah Daerah (RKPD) Kabupaten Tanjung Jabung Timur Tahun 2022																			
Kode	Urusan/ Bidang Urusan/ Program/ Kegiatan/ Sub Kegiatan	Indikator Program/ Kegiatan/ Sub Kegiatan	Target Akhir Periode RPJMD	Realisasi Capaian RKPD Tahun 2020	Prakiraan Capaian Target RKPD Tahun 2021	Capaian Kinerja dan Kerangka Pendanaan					Kelompok Sasaran	Prakiraan Maju Rencana Tahun 2023		Perangkat Daerah Penanggung Jawab					
						Target 2022		Pagu Indikatif		Lokasi		Sumber Dana	Prioritas		Target	Pagu Indikatif			
						Semula	Menjadi	RKPD 2022	APBD 2022				RKPD 2022 Perubahan				Nasional	Daerah	
1	02	02	2.02	11	Pengelolaan Pelayanan Kesehatan Orang Terduga Tuberkulosis	Persentase orang terduga TBC mendapatkan pelayanan TBC sesuai													
							100 %	100 %	0	35,800,000	35,800,000	Kab. Tanjung Jabung Timur, Rantau Rasau, Karya Bakti	Dana Transfer Khusus - Dana Alokasi Khusus Non Fisik		TANJUNG JABUNG TIMUR BERDAYA SAING dengan SDM yang cerdas, sehat, berkesetaraan		100 %	41,170,000	Dinas Kesehatan

Rancangan Akhir Perubahan Rencana Kerja Pemerintah Daerah (RKPD) Kabupaten Tanjung Jabung Timur Tahun 2022															gender, terkendali serta tenaga kerja yang berkualitas	Prakiraan Maju Rencana Tahun 2023	Perangkat Daerah Penanggung Jawab
Kode	Urusan/ Bidang Urusan/ Program/ Kegiatan/ Sub Kegiatan	Indikator Program/ Kegiatan/ Sub Kegiatan	Target Akhir Periode RPJMD	Realisasi Capaian RKPD Tahun 2020	Prakiraan Capaian Target RKPD Tahun 2021	Capaian Kinerja dan Kerangka Pendanaan					Lokasi	Sumber Dana	Prioritas		Kelompok Sasaran	Prakiraan Maju Rencana Tahun 2023	
						Target 2022		Pagu Indikatif					Nasional	Daerah		Target	Pagu Indikatif
						Semula	Menjadi	RKPD 2022	APBD 2022	RKPD 2022 Perubahan							

Bandar
Jaya
Kab.
Tanjung
Jabung
Timur,
Rantau
Rasau,
Rantau
Rasau I
Kab.
Tanjung
Jabung
Timur,
Rantau
Rasau,
Rantau
Rasau II
Kab.
Tanjung
Jabung
Timur,
Rantau
Rasau,
Harapan
Makmur
Kab.
Tanjung
Jabung
Timur,
Rantau
Rasau,
Bangun
Karya
Kab.
Tanjung
Jabung
Timur,
Rantau
Rasau,
Rantau
Jaya
Kab.
Tanjung
Jabung
Timur,
Rantau
Rasau,
Sungai
Dusun
Kab.
Tanjung
Jabung
Timur,
Rantau
Rasau,

Rancangan Akhir Perubahan Rencana Kerja Pemerintah Daerah (RKPD) Kabupaten Tanjung Jabung Timur Tahun 2022																			
Kode	Urusan/ Bidang Urusan/ Program/ Kegiatan/ Sub Kegiatan	Indikator Program/ Kegiatan/ Sub Kegiatan	Target Akhir Periode RPJMD	Realisasi Capaian RKPD Tahun 2020	Prakiraan Capaian Target RKPD Tahun 2021	Capaian Kinerja dan Kerangka Pendanaan					Kelompok Sasaran	Prakiraan Maju Rencana Tahun 2023		Perangkat Daerah Penanggung Jawab					
						Target 2022		Pagu Indikatif		Lokasi		Sumber Dana	Prioritas		Target	Pagu Indikatif			
						Semula	Menjadi	RKPD 2022	APBD 2022				RKPD 2022 Perubahan				Nasional	Daerah	
1	02	02	2.02	12	Pengelolaan Pelayanan Kesehatan Orang dengan Risiko Terinfeksi HIV	Persentase orang dengan risiko terinfeksi HIV mendapatkan pelayanan deteksi dini HIV sesuai standar													
							100 %	100 %	0	4,400,000	4,400,000	Kab. Tanjung Jabung Timur, Rantau Rasau, Bandar Jaya	Dana Transfer Khusus - Dana Alokasi Khusus Non Fisik		TANJUNG JABUNG TIMUR BERDAYA SAING dengan SDM yang cerdas, sehat, berkesetaraan gender, terkendali serta tenaga kerja yang berkualitas		100 %	5,060,000	Dinas Kesehatan

Rancangan Akhir Perubahan Rencana Kerja Pemerintah Daerah (RKPD) Kabupaten Tanjung Jabung Timur Tahun 2022																			
Kode	Urusan/ Bidang Urusan/ Program/ Kegiatan/ Sub Kegiatan	Indikator Program/ Kegiatan/ Sub Kegiatan	Target Akhir Periode RPJMD	Realisasi Capaian RKPD Tahun 2020	Prakiraan Capaian Target RKPD Tahun 2021	Capaian Kinerja dan Kerangka Pendanaan					Kelompok Sasaran	Prakiraan Maju Rencana Tahun 2023		Perangkat Daerah Penanggung Jawab					
						Target 2022		Pagu Indikatif		Lokasi		Sumber Dana	Prioritas		Target	Pagu Indikatif			
						Semula	Menjadi	RKPD 2022	APBD 2022				RKPD 2022 Perubahan				Nasional	Daerah	
1	02	02	2.02	14	Pengelolaan Pelayanan	Persentase Pelayanan Kesehatan Bagi													
							100 %	100 %	0	118,609,800	469,604,800	Kab. Tanjung	Dana Transfer		TANJUNG JABUNG TIMUR		100 %	136,401,500	Dinas Kesehatan

Kode	Kesehatan bagi Penduduk Terdampak Krisis Kesehatan Akibat Bencana dan/atau Bencana	Penduduk Terdampak Krisis kesehatan akibat bencana dan / atau berpotensi bencana	Indikator Program/ Kegiatan/ Sub Kegiatan	Target Akhir Periode RPJMD	Realisasi Capaian RKPD Tahun 2020	Prakiraan Capaian Target RKPD Tahun 2021	Rancangan Akhir Perubahan Rencana Kerja Pemerintah Daerah (RKPD) Kabupaten Tanjung Jabung Timur Tahun 2022			Capaian Kinerja dan Kerangka Pendanaan	Khusus - Dana Alokasi Khusus Non Fisik	BERDAYA SAING dengan SDM yang cerdas, sehat, berkesetaraan gender, terkendali serta tenaga kerja yang berkualitas Daerah	Kelompok Sasaran	Prakiraan Maju Rencana Tahun 2023	Perangkat Daerah Penanggung Jawab	
							Target 2022		Pagu Indikatif					Target		Pagu Indikatif
							Semula	Menjadi	RKPD 2022							
									Lokasi					Sumber Dana		Prioritas Nasional
										Jabung Timur, Rantau Rasau, Bandar Jaya Kab. Tanjung Jabung Timur, Rantau Rasau, Rantau Rasau I Kab. Tanjung Jabung Timur, Rantau Rasau, Rantau Rasau II Kab. Tanjung Jabung Timur, Rantau Rasau, Harapan Makmur Kab. Tanjung Jabung Timur, Rantau Rasau, Bangun Karya Kab. Tanjung Jabung Timur, Rantau Rasau, Rantau Jaya Kab. Tanjung Jabung Timur, Rantau Rasau, Sungai Dusun Kab. Tanjung Jabung						

Rancangan Akhir Perubahan Rencana Kerja Pemerintah Daerah (RKPD) Kabupaten Tanjung Jabung Timur Tahun 2022																	
Kode	Urusan/ Bidang Urusan/ Program/ Kegiatan/ Sub Kegiatan	Indikator Program/ Kegiatan/ Sub Kegiatan	Target Akhir Periode RPJMD	Realisasi Capaian RKPD Tahun 2020	Prakiraan Capaian Target RKPD Tahun 2021	Capaian Kinerja dan Kerangka Pendanaan					Kelompok Sasaran	Prakiraan Maju Rencana Tahun 2023		Perangkat Daerah Penanggung Jawab			
						Target 2022		Pagu Indikatif		Lokasi		Sumber Dana	Prioritas		Target	Pagu Indikatif	
						Semula	Menjadi	RKPD 2022	APBD 2022				RKPD 2022 Perubahan				Nasional
1	02	02	2.02	15	Pengelolaan Pelayanan Kesehatan Gizi Masyarakat	Persentase Balita 0-6 Bulan Mendapatkan ASI Eksekutif Persentase Ibu Hamil KEK yang mendapatkan PMT Persentase Ketersediaan Obat Gizi Persentase Ketersediaan PMT Gizi Buruk dan Gizi Kurang											
						100 %	100 %	0	9,800,000	9,800,000	Kab. Tanjung Jabung Timur, Rantau Rasau, Bandar Jaya Kab. Tanjung Jabung Timur, Rantau Rasau, Rantau Rasau I Kab. Tanjung Jabung Timur, Rantau Rasau, Rantau Rasau II Kab. Tanjung Jabung Timur, Rantau	Dana Transfer Khusus - Dana Alokasi Khusus Non Fisik	TANJUNG JABUNG TIMUR BERDAYA SAING dengan SDM yang cerdas, sehat, berkesetaraan gender, terkendali serta tenaga kerja yang berkualitas TANJUNG JABUNG TIMUR BERDAYA SAING dengan SDM yang cerdas, sehat, berkesetaraan gender, terkendali serta tenaga kerja yang berkualitas	100 % 100 % 100 % 100 %	11,270,000	Dinas Kesehatan	

Rancangan Akhir Perubahan Rencana Kerja Pemerintah Daerah (RKPD) Kabupaten Tanjung Jabung Timur Tahun 2022																		
Kode	Urusan/ Bidang Urusan/ Program/ Kegiatan/ Sub Kegiatan	Indikator Program/ Kegiatan/ Sub Kegiatan	Target Akhir Periode RPJMD	Realisasi Capaian RKPD Tahun 2020	Prakiraan Capaian Target RKPD Tahun 2021	Capaian Kinerja dan Kerangka Pendanaan					Lokasi	Sumber Dana	Prioritas		Kelompok Sasaran	Prakiraan Maju Rencana Tahun 2023		Perangkat Daerah Penanggung Jawab
						Target 2022		Pagu Indikatif					Nasional	Daerah		Target	Pagu Indikatif	
						Semula	Menjadi	RKPD 2022	APBD 2022	RKPD 2022 Perubahan								
											Rasau, Harapan Makmur Kab. Tanjung Jabung Timur, Rantau Rasau, Bangun Karya Kab. Tanjung Jabung Timur, Rantau Rasau, Rantau Jaya Kab. Tanjung Jabung Timur, Rantau Rasau, Sungai Dusun Kab. Tanjung Jabung Timur, Rantau Rasau, Karya Bakti Kab. Tanjung Jabung Timur, Rantau Rasau, Marga Mulya Kab. Tanjung Jabung Timur, Rantau Rasau, Pematang Mayan Kab. Tanjung Jabung Timur, Rantau							

Rancangan Akhir Perubahan Rencana Kerja Pemerintah Daerah (RKPD) Kabupaten Tanjung Jabung Timur Tahun 2022																				
Kode	Urusan/ Bidang Urusan/ Program/ Kegiatan/ Sub Kegiatan	Indikator Program/ Kegiatan/ Sub Kegiatan	Target Akhir Periode RPJMD	Realisasi Capaian RKPD Tahun 2020	Prakiraan Capaian Target RKPD Tahun 2021	Capaian Kinerja dan Kerangka Pendanaan					Lokasi	Sumber Dana	Prioritas		Kelompok Sasaran	Prakiraan Maju Rencana Tahun 2023		Perangkat Daerah Penanggung Jawab		
						Target 2022		Pagu Indikatif		RKPDP 2022			APBD 2022	RKPDP 2022 Perubahan		Nasional	Daerah		Target	Pagu Indikatif
						Semula	Menjadi	RKPDP 2022	APBD 2022											
1.02.02.2.02.17	Pengelolaan Pelayanan Kesehatan Lingkungan	Persentase keluarga mempunyai akses sarana air bersih dan Persentase keluarga mempunyai akses atau menggunakan jamban sehat				100 %	100 %	0	50,500,000	50,500,000	Rasau, Tri Mulyo Kab. Tanjung Jabung Timur, Rantau Rasau, Bandar Jaya Kab. Tanjung Jabung Timur, Rantau Rasau, Rantau Rasau I Kab. Tanjung Jabung Timur, Rantau Rasau, Rantau Rasau II Kab. Tanjung Jabung Timur, Rantau Rasau, Harapan Makmur Kab. Tanjung Jabung Timur, Rantau Rasau, Bangun Karya Kab. Tanjung Jabung Timur, Rantau Rasau, Rantau Jaya Kab. Tanjung Jabung Timur, Rantau Rasau,	Dana Transfer Khusus - Dana Alokasi Khusus Non Fisik	TANJUNG JABUNG TIMUR BERDAYA SAING dengan SDM yang cerdas, sehat, berkesetaraan gender, terkendali serta tenaga kerja yang berkualitas		100 %	23,575,000	Dinas Kesehatan			

Rancangan Akhir Perubahan Rencana Kerja Pemerintah Daerah (RKPD) Kabupaten Tanjung Jabung Timur Tahun 2022																		
Kode	Urusan/ Bidang Urusan/ Program/ Kegiatan/ Sub Kegiatan	Indikator Program/ Kegiatan/ Sub Kegiatan	Target Akhir Periode RPJMD	Realisasi Capaian RKPD Tahun 2020	Prakiraan Capaian Target RKPD Tahun 2021	Capaian Kinerja dan Kerangka Pendanaan					Kelompok Sasaran	Prakiraan Maju Rencana Tahun 2023		Perangkat Daerah Penanggung Jawab				
						Target 2022		Pagu Indikatif		Lokasi		Sumber Dana	Prioritas		Target	Pagu Indikatif		
						Semula	Menjadi	RKPD 2022	APBD 2022				RKPD 2022 Perubahan				Nasional	Daerah
1	02	02	2.02	18	Pengelolaan Pelayanan Promosi Kesehatan	Jumlah Kecamatan yang menerapkan kebijakan Gerakan Masyarakat Hidup Sehat (GERMAS)												
							100 %	100 %	0	109,668,900	109,668,900	Kab. Tanjung Jabung Timur, Rantau Rasau, Bandar Jaya	Dana Transfer Khusus - Dana Alokasi Khusus Non Fisik		TANJUNG JABUNG TIMUR BERDAYA SAING dengan SDM yang cerdas, sehat, berkesetaraan gender, terkendali serta tenaga kerja yang berkualitas	100 %	126,119,350	Dinas Kesehatan

Rancangan Akhir Perubahan Rencana Kerja Pemerintah Daerah (RKPD) Kabupaten Tanjung Jabung Timur Tahun 2022																	
Kode	Urusan/ Bidang Urusan/ Program/ Kegiatan/ Sub Kegiatan	Indikator Program/ Kegiatan/ Sub Kegiatan	Target Akhir Periode RPJMD	Realisasi Capaian RKPD Tahun 2020	Prakiraan Capaian Target RKPD Tahun 2021	Capaian Kinerja dan Kerangka Pendanaan					Kelompok Sasaran	Prakiraan Maju Rencana Tahun 2023		Perangkat Daerah Penanggung Jawab			
						Target 2022		Pagu Indikatif		Lokasi		Sumber Dana	Prioritas		Target	Pagu Indikatif	
						Semula	Menjadi	RKPD 2022	APBD 2022				RKPD 2022 Perubahan				Nasional
										Kab. Tanjung Jabung Timur, Rantau Rasau, Harapan Makmur							
										Kab. Tanjung Jabung Timur, Rantau Rasau, Bangun Karya							
										Kab. Tanjung Jabung Timur, Rantau Rasau, Rantau Jaya							
										Kab. Tanjung Jabung Timur, Rantau Rasau, Sungai Dusun							
										Kab. Tanjung Jabung Timur, Rantau Rasau, Karya Bakti							
										Kab. Tanjung Jabung Timur, Rantau Rasau, Marga Mulya							
										Kab. Tanjung Jabung Timur, Rantau Rasau, Pematang Mayan							
										Kab.							

Rancangan Akhir Perubahan Rencana Kerja Pemerintah Daerah (RKPD) Kabupaten Tanjung Jabung Timur Tahun 2022																		
Kode	Urusan/ Bidang Urusan/ Program/ Kegiatan/ Sub Kegiatan	Indikator Program/ Kegiatan/ Sub Kegiatan	Target Akhir Periode RPJMD	Realisasi Capaian RKPD Tahun 2020	Prakiraan Capaian Target RKPD Tahun 2021	Capaian Kinerja dan Kerangka Pendanaan					Kelompok Sasaran	Prakiraan Maju Rencana Tahun 2023		Perangkat Daerah Penanggung Jawab				
						Target 2022		Pagu Indikatif		Lokasi		Sumber Dana	Prioritas		Target	Pagu Indikatif		
						Semula	Menjadi	RKPD 2022	APBD 2022				RKPD 2022 Perubahan				Nasional	Daerah
1	02	02	2.02	25	Pelayanan Kesehatan Penyakit Menular dan Tidak Menular	Persentase anggota keluarga tidak ada yang merokok												
							100 %	100 %	0	43,529,800	43,529,800	Kab. Tanjung Jabung Timur, Rantau Rasau, Tri Mulyo Kab. Tanjung Jabung Timur, Rantau Rasau, Rantau Rasau I Kab. Tanjung Jabung Timur, Rantau Rasau, Rantau Rasau II Kab. Tanjung Jabung Timur, Rantau Rasau, Harapan Makmur Kab. Tanjung Jabung Timur, Rantau Rasau, Bangun Karya Kab. Tanjung Jabung Timur, Rantau Rasau, Rantau Jaya Kab. Tanjung Jabung	Dana Transfer Khusus - Dana Alokasi Khusus Non Fisik	TANJUNG JABUNG TIMUR BERDAYA SAING dengan SDM yang cerdas, sehat, berkesetaraan gender, terkendali serta tenaga kerja yang berkualitas		100 %	50,059,500	Dinas Kesehatan

Rancangan Akhir Perubahan Rencana Kerja Pemerintah Daerah (RKPD) Kabupaten Tanjung Jabung Timur Tahun 2022																		
Kode	Urusan/ Bidang Urusan/ Program/ Kegiatan/ Sub Kegiatan	Indikator Program/ Kegiatan/ Sub Kegiatan	Target Akhir Periode RPJMD	Realisasi Capaian RKPD Tahun 2020	Prakiraan Capaian Target RKPD Tahun 2021	Target 2022		Capaian Kinerja dan Kerangka Pendanaan			Lokasi	Sumber Dana	Prioritas		Kelompok Sasaran	Prakiraan Maju Rencana Tahun 2023		Perangkat Daerah Penanggung Jawab
						Semula	Menjadi	RKPD 2022	Pagu Indikatif APBD 2022	RKPD 2022 Perubahan			Nasional	Daerah		Target	Pagu Indikatif	
1	02	02	2.02	33	Operasional Pelayanan Puskesmas	Terlaksananya Operasional Pelayanan Puskesmas	100 %	100 %	0	892,673,019	957,060,419	Kab. Tanjung Jabung Timur, Rantau Rasau, Karya Bakti Kab. Tanjung Jabung Timur, Rantau Rasau, Marga Mulya Kab. Tanjung Jabung Timur, Rantau Rasau, Pematang Mayan Kab. Tanjung Jabung Timur, Rantau Rasau, Tri Mulyo	PENDAPATAN ASLI DAERAH (PAD)	TANJUNG JABUNG TIMUR TERKONEKSI dengan infrastruktur yang mampu menunjang sektor pertanian, perikanan, pendidikan, kesehatan, industri, pasar serta destinasi wisata;	100 %	2,022,943,700	Dinas Kesehatan	
1	02	02	2.03		Penyelenggaraan Sistem Informasi Kesehatan secara Terintegrasi				0	98,100,000	32,600,000					37,490,000		
1	02	02	2.03	01	Pengelolaan Data dan Informasi Kesehatan	PIS-PK	100 %	100 %	0	98,100,000	32,600,000	Kab. Tanjung Jabung	Dana Transfer Khusus -	TANJUNG JABUNG TIMUR BERDAYA SAING	100 %	37,490,000	Dinas Kesehatan	

Kode	Urusan/ Bidang Urusan/ Program/ Kegiatan/ Sub Kegiatan	Indikator Program/ Kegiatan/ Sub Kegiatan	Target Akhir Periode RPJMD	Realisasi Capaian RKPDP Tahun 2020	Prakiraan Capaian Target RKPDP Tahun 2021	Rancangan Akhir Perubahan Rencana Kerja Pemerintah Daerah (RKPD) Kabupaten Tanjung Jabung Timur Tahun 2022					Dana Alokasi Khusus Non Fisik	dengan SDM yang cerdas, sehat, berkesetaraan gender, terkendali serta tenaga kerja yang berkualitas	Kelompok Sasaran	Prakiraan Maju Rencana Tahun 2023	Perangkat Daerah Penanggung Jawab				
						Capaian Kinerja dan Kerangka Pendanaan										Lokasi	Sumber Dana	Prioritas Nasional	Daerah
						Target 2022		Pagu Indikatif											
						Semula	Menjadi	RKPD 2022	APBD 2022	RKPD 2022 Perubahan									
										Timur, Rantau Rasau, Bandar Jaya Kab. Tanjung Jabung Timur, Rantau Rasau, Rantau Rasau I Kab. Tanjung Jabung Timur, Rantau Rasau, Rantau Rasau II Kab. Tanjung Jabung Timur, Rantau Rasau, Harapan Makmur Kab. Tanjung Jabung Timur, Rantau Rasau, Bangun Karya Kab. Tanjung Jabung Timur, Rantau Rasau, Rantau Jaya Kab. Tanjung Jabung Timur, Rantau Rasau, Sungai Dusun Kab. Tanjung Jabung Timur,									

Rancangan Akhir Perubahan Rencana Kerja Pemerintah Daerah (RKPD) Kabupaten Tanjung Jabung Timur Tahun 2022																	
Kode	Urusan/ Bidang Urusan/ Program/ Kegiatan/ Sub Kegiatan	Indikator Program/ Kegiatan/ Sub Kegiatan	Target Akhir Periode RPJMD	Realisasi Capaian RKPD Tahun 2020	Prakiraan Capaian Target RKPD Tahun 2021	Capaian Kinerja dan Kerangka Pendanaan					Kelompok Sasaran	Prakiraan Maju Rencana Tahun 2023		Perangkat Daerah Penanggung Jawab			
						Target 2022		Pagu Indikatif		Lokasi		Sumber Dana	Prioritas		Target	Pagu Indikatif	
						Semula	Menjadi	RKPD 2022	APBD 2022				RKPD 2022 Perubahan				Nasional
1	URUSAN PEMERINTAHAN WAJIB YANG BERKAITAN DENGAN PELAYANAN DASAR																
1 02	URUSAN PEMERINTAHAN BIDANG KESEHATAN																
1 02 02	PROGRAM PEMENUHAN UPAYA KESEHATAN PERORANGAN DAN UPAYA KESEHATAN MASYARAKAT								0	1,524,529,880	1,626,829,880						2,365,691,548
1 02 02 2.02	Penyediaan Layanan Kesehatan untuk UKM dan UKP Rujukan Tingkat Daerah Kabupaten/Kota								0	1,449,869,880	1,552,169,880						2,293,839,548

**Rancangan Akhir Perubahan Rencana Kerja Pemerintah Daerah (RKPD)
Kabupaten Tanjung Jabung Timur
Tahun 2022**

Kode	Urusan/ Bidang Urusan/ Program/ Kegiatan/ Sub Kegiatan	Indikator Program/ Kegiatan/ Sub Kegiatan	Target Akhir Periode RPJMD	Realisasi Capaian RKPD Tahun 2020	Prakiraan Capaian Target RKPD Tahun 2021	Capaian Kinerja dan Kerangka Pendanaan							Kelompok Sasaran	Prakiraan Maju Rencana Tahun 2023		Perangkat Daerah Penanggung Jawab		
						Target 2022		Pagu Indikatif			Lokasi	Sumber Dana		Prioritas			Target	Pagu Indikatif
						Semula	Menjadi	RKPD 2022	APBD 2022	RKPD 2022 Perubahan				Nasional	Daerah			
1 02 02 2.02 01	Pengelolaan Pelayanan Kesehatan Ibu Hamil	Presentase Ibu Hamil Mendapatkan Pelayanan Kesehatan Ibu Hamil					100 %	100 %	0	193,190,000	193,190,000	Kab. Tanjung Jabung Timur, Nipah Panjang, Teluk Kijing Kab. Tanjung Jabung Timur, Nipah Panjang, Sungai Raya Kab. Tanjung Jabung Timur, Nipah Panjang, Pemusiran Kab. Tanjung Jabung Timur, Nipah Panjang, Sungai Tering	Dana Transfer Khusus - Dana Alokasi Khusus Non Fisik	TANJUNG JABUNG TIMUR BERDAYA SAING dengan SDM yang cerdas, sehat, berkesetaraan gender, terkendali serta tenaga kerja yang berkualitas	100 %	222,168,500	Dinas Kesehatan	

**Rancangan Akhir Perubahan Rencana Kerja Pemerintah Daerah (RKPD)
Kabupaten Tanjung Jabung Timur
Tahun 2022**

Kode	Urusan/ Bidang Urusan/ Program/ Kegiatan/ Sub Kegiatan	Indikator Program/ Kegiatan/ Sub Kegiatan	Target Akhir Periode RPJMD	Realisasi Capaian RKPD Tahun 2020	Prakiraan Capaian Target RKPD Tahun 2021	Capaian Kinerja dan Kerangka Pendanaan							Kelompok Sasaran	Prakiraan Maju Rencana Tahun 2023		Perangkat Daerah Penanggung Jawab		
						Target 2022		Pagu Indikatif			Lokasi	Sumber Dana		Prioritas			Target	Pagu Indikatif
						Semula	Menjadi	RKPD 2022	APBD 2022	RKPD 2022 Perubahan				Nasional	Daerah			
1 02 02 2.02 02	Pengelolaan Pelayanan Kesehatan Ibu Bersalin	Presentase Ibu Bersalin yang Mendapatkan Pelayanan Kesehatan					100 %	100 %	0	43,720,000	43,720,000	Kab. Tanjung Jabung Timur, Nipah Panjang, Teluk Kijing Kab. Tanjung Jabung Timur, Nipah Panjang, Sungai Raya Kab. Tanjung Jabung Timur, Nipah Panjang, Pemusiran Kab. Tanjung Jabung Timur, Nipah Panjang, Sungai Tering	Dana Transfer Khusus - Dana Alokasi Khusus Non Fisik	TANJUNG JABUNG TIMUR BERDAYA SAING dengan SDM yang cerdas, sehat, berkesetaraan gender, terkendali serta tenaga kerja yang berkualitas		100 %	50,278,000	Dinas Kesehatan

**Rancangan Akhir Perubahan Rencana Kerja Pemerintah Daerah (RKPD)
Kabupaten Tanjung Jabung Timur
Tahun 2022**

Kode	Urusan/ Bidang Urusan/ Program/ Kegiatan/ Sub Kegiatan	Indikator Program/ Kegiatan/ Sub Kegiatan	Target Akhir Periode RPJMD	Realisasi Capaian RKPD Tahun 2020	Prakiraan Capaian Target RKPD Tahun 2021	Capaian Kinerja dan Kerangka Pendanaan							Kelompok Sasaran	Prakiraan Maju Rencana Tahun 2023		Perangkat Daerah Penanggung Jawab		
						Target 2022		Pagu Indikatif			Lokasi	Sumber Dana		Prioritas			Target	Pagu Indikatif
						Semula	Menjadi	RKPD 2022	APBD 2022	RKPD 2022 Perubahan				Nasional	Daerah			
1.02.02.2.02.03	Pengelolaan Pelayanan Kesehatan Bayi Baru Lahir	Presentase Bayi Baru Lahir Yang Mendapatkan Pelayanan Kesehatan					100 %	100 %	0	26,960,000	26,960,000	Kab. Tanjung Jabung Timur, Nipah Panjang, Teluk Kijing Kab. Tanjung Jabung Timur, Nipah Panjang, Sungai Raya Kab. Tanjung Jabung Timur, Nipah Panjang, Pemusiran Kab. Tanjung Jabung Timur, Nipah Panjang, Sungai Tering	Dana Transfer Khusus - Dana Alokasi Khusus Non Fisik	TANJUNG JABUNG TIMUR BERDAYA SAING dengan SDM yang cerdas, sehat, berkesetaraan gender, terkendali serta tenaga kerja yang berkualitas	100 %	31,004,000	Dinas Kesehatan	

**Rancangan Akhir Perubahan Rencana Kerja Pemerintah Daerah (RKPD)
Kabupaten Tanjung Jabung Timur
Tahun 2022**

Kode	Urusan/ Bidang Urusan/ Program/ Kegiatan/ Sub Kegiatan	Indikator Program/ Kegiatan/ Sub Kegiatan	Target Akhir Periode RPJMD	Realisasi Capaian RKPD Tahun 2020	Prakiraan Capaian Target RKPD Tahun 2021	Capaian Kinerja dan Kerangka Pendanaan							Kelompok Sasaran	Prakiraan Maju Rencana Tahun 2023		Perangkat Daerah Penanggung Jawab		
						Target 2022		Pagu Indikatif			Lokasi	Sumber Dana		Prioritas			Target	Pagu Indikatif
						Semula	Menjadi	RKPD 2022	APBD 2022	RKPD 2022 Perubahan				Nasional	Daerah			
1 02 02 2.02 04	Pengelolaan Pelayanan Kesehatan Balita	Cakupan Pelayanan Kesehatan Balita Sesuai Standar				100 %	100 %	0	73,965,000	73,965,000	Kab. Tanjung Jabung Timur, Nipah Panjang, Teluk Kijing Kab. Tanjung Jabung Timur, Nipah Panjang, Sungai Raya Kab. Tanjung Jabung Timur, Nipah Panjang, Pemusiran Kab. Tanjung Jabung Timur, Nipah Panjang, Sungai Tering	Dana Transfer Khusus - Dana Alokasi Khusus Non Fisik Dana Transfer Khusus - Dana Alokasi Khusus Non Fisik	TANJUNG JABUNG TIMUR BERDAYA SAING dengan SDM yang cerdas, sehat, berkesetaraan gender, terkendali serta tenaga kerja yang berkualitas TANJUNG JABUNG TIMUR BERDAYA SAING dengan SDM yang cerdas, sehat, berkesetaraan gender, terkendali serta tenaga kerja yang berkualitas	100 %	85,059,750	Dinas Kesehatan		

**Rancangan Akhir Perubahan Rencana Kerja Pemerintah Daerah (RKPD)
Kabupaten Tanjung Jabung Timur
Tahun 2022**

Kode	Urusan/ Bidang Urusan/ Program/ Kegiatan/ Sub Kegiatan	Indikator Program/ Kegiatan/ Sub Kegiatan	Target Akhir Periode RPJMD	Realisasi Capaian RKPD Tahun 2020	Prakiraan Capaian Target RKPD Tahun 2021	Capaian Kinerja dan Kerangka Pendanaan							Kelompok Sasaran	Prakiraan Maju Rencana Tahun 2023		Perangkat Daerah Penanggung Jawab		
						Target 2022		Pagu Indikatif			Lokasi	Sumber Dana		Prioritas			Target	Pagu Indikatif
						Semula	Menjadi	RKPD 2022	APBD 2022	RKPD 2022 Perubahan				Nasional	Daerah			
1 02 02 2.02 05	Pengelolaan Pelayanan Kesehatan pada Usia Pendidikan Dasar	presentase anak usia pendidikan dasar yang mendapatkan pelayanan kesehatan sesuai standar					100 %	100 %	0	65,600,000	65,600,000	Kab. Tanjung Jabung Timur, Nipah Panjang, Teluk Kijing Kab. Tanjung Jabung Timur, Nipah Panjang, Sungai Raya Kab. Tanjung Jabung Timur, Nipah Panjang, Pemusiran Kab. Tanjung Jabung Timur, Nipah Panjang, Sungai Tering	Dana Transfer Khusus - Dana Alokasi Khusus Non Fisik	TANJUNG JABUNG TIMUR BERDAYA SAING dengan SDM yang cerdas, sehat, berkesetaraan gender, terkendali serta tenaga kerja yang berkualitas	100 %	75,440,000	Dinas Kesehatan	

**Rancangan Akhir Perubahan Rencana Kerja Pemerintah Daerah (RKPD)
Kabupaten Tanjung Jabung Timur
Tahun 2022**

Kode	Urusan/ Bidang Urusan/ Program/ Kegiatan/ Sub Kegiatan	Indikator Program/ Kegiatan/ Sub Kegiatan	Target Akhir Periode RPJMD	Realisasi Capaian RKPD Tahun 2020	Prakiraan Capaian Target RKPD Tahun 2021	Capaian Kinerja dan Kerangka Pendanaan							Kelompok Sasaran	Prakiraan Maju Rencana Tahun 2023		Perangkat Daerah Penanggung Jawab		
						Target 2022		Pagu Indikatif			Lokasi	Sumber Dana		Prioritas			Target	Pagu Indikatif
						Semula	Menjadi	RKPD 2022	APBD 2022	RKPD 2022 Perubahan				Nasional	Daerah			
1.02.02.2.02.06	Pengelolaan Pelayanan Kesehatan pada Usia Produktif							0	91,950,000	91,950,000	Kab. Tanjung Jabung Timur, Nipah Panjang, Teluk Kijing Kab. Tanjung Jabung Timur, Nipah Panjang, Sungai Raya Kab. Tanjung Jabung Timur, Nipah Panjang, Pemusiran Kab. Tanjung Jabung Timur, Nipah Panjang, Sungai Tering	Dana Transfer Khusus - Dana Alokasi Khusus Non Fisik	TANJUNG JABUNG TIMUR BERDAYA SAING dengan SDM yang cerdas, sehat, berkesetaraan gender, terkendali serta tenaga kerja yang berkualitas		105,742,500	Dinas Kesehatan		

**Rancangan Akhir Perubahan Rencana Kerja Pemerintah Daerah (RKPD)
Kabupaten Tanjung Jabung Timur
Tahun 2022**

Kode	Urusan/ Bidang Urusan/ Program/ Kegiatan/ Sub Kegiatan	Indikator Program/ Kegiatan/ Sub Kegiatan	Target Akhir Periode RPJMD	Realisasi Capaian RKPD Tahun 2020	Prakiraan Capaian Target RKPD Tahun 2021	Capaian Kinerja dan Kerangka Pendanaan							Kelompok Sasaran	Prakiraan Maju Rencana Tahun 2023		Perangkat Daerah Penanggung Jawab		
						Target 2022		Pagu Indikatif			Lokasi	Sumber Dana		Prioritas			Target	Pagu Indikatif
						Semula	Menjadi	RKPD 2022	APBD 2022	RKPD 2022 Perubahan				Nasional	Daerah			
1 02 02 2.02 07	Pengelolaan Pelayanan Kesehatan pada Usia Lanjut	presentase lansia yang mendapatkan pelayanan kesehatan sesuai standar					100 %	100 %	0	23,285,000	23,285,000	Kab. Tanjung Jabung Timur, Nipah Panjang, Teluk Kijing Kab. Tanjung Jabung Timur, Nipah Panjang, Sungai Raya Kab. Tanjung Jabung Timur, Nipah Panjang, Pemusiran Kab. Tanjung Jabung Timur, Nipah Panjang, Sungai Tering	Dana Transfer Khusus - Dana Alokasi Khusus Non Fisik	TANJUNG JABUNG TIMUR BERDAYA SAING dengan SDM yang cerdas, sehat, berkesetaraan gender, terkendali serta tenaga kerja yang berkualitas	100 %	26,777,750	Dinas Kesehatan	

**Rancangan Akhir Perubahan Rencana Kerja Pemerintah Daerah (RKPD)
Kabupaten Tanjung Jabung Timur
Tahun 2022**

Kode	Urusan/ Bidang Urusan/ Program/ Kegiatan/ Sub Kegiatan	Indikator Program/ Kegiatan/ Sub Kegiatan	Target Akhir Periode RPJMD	Realisasi Capaian RKPD Tahun 2020	Prakiraan Capaian Target RKPD Tahun 2021	Capaian Kinerja dan Kerangka Pendanaan							Kelompok Sasaran	Prakiraan Maju Rencana Tahun 2023		Perangkat Daerah Penanggung Jawab		
						Target 2022		Pagu Indikatif			Lokasi	Sumber Dana		Prioritas			Target	Pagu Indikatif
						Semula	Menjadi	RKPD 2022	APBD 2022	RKPD 2022 Perubahan				Nasional	Daerah			
1 02 02 2.02 08	Pengelolaan Pelayanan Kesehatan Penderita Hipertensi	presentase penderita hipertensi yang mendapatkan pelayanan kesehatan sesuai standar					100 %	100 %	0	8,280,000	8,280,000	Kab. Tanjung Jabung Timur, Nipah Panjang, Teluk Kijing Kab. Tanjung Jabung Timur, Nipah Panjang, Sungai Raya Kab. Tanjung Jabung Timur, Nipah Panjang, Pemusiran Kab. Tanjung Jabung Timur, Nipah Panjang, Sungai Tering	Dana Transfer Khusus - Dana Alokasi Khusus Non Fisik	TANJUNG JABUNG TIMUR BERDAYA SAING dengan SDM yang cerdas, sehat, berkesetaraan gender, terkendali serta tenaga kerja yang berkualitas	100 %	9,522,000	Dinas Kesehatan	

**Rancangan Akhir Perubahan Rencana Kerja Pemerintah Daerah (RKPD)
Kabupaten Tanjung Jabung Timur
Tahun 2022**

Kode	Urusan/ Bidang Urusan/ Program/ Kegiatan/ Sub Kegiatan	Indikator Program/ Kegiatan/ Sub Kegiatan	Target Akhir Periode RPJMD	Realisasi Capaian RKPD Tahun 2020	Prakiraan Capaian Target RKPD Tahun 2021	Capaian Kinerja dan Kerangka Pendanaan							Kelompok Sasaran	Prakiraan Maju Rencana Tahun 2023		Perangkat Daerah Penanggung Jawab		
						Target 2022		Pagu Indikatif			Lokasi	Sumber Dana		Prioritas			Target	Pagu Indikatif
						Semula	Menjadi	RKPD 2022	APBD 2022	RKPD 2022 Perubahan				Nasional	Daerah			
1.02.02.2.02.09	Pengelolaan Pelayanan Kesehatan Penderita Diabetes Melitus	persentase penderita DM yang mendapatkan pelayanan kesehatan sesuai standar				100 %	100 %	0	26,400,000	26,400,000	Kab. Tanjung Jabung Timur, Nipah Panjang, Teluk Kijing Kab. Tanjung Jabung Timur, Nipah Panjang, Sungai Raya Kab. Tanjung Jabung Timur, Nipah Panjang, Pemusiran Kab. Tanjung Jabung Timur, Nipah Panjang, Sungai Tering	Dana Transfer Khusus - Dana Alokasi Khusus Non Fisik	TANJUNG JABUNG TIMUR BERDAYA SAING dengan SDM yang cerdas, sehat, berkesetaraan gender, terkendali serta tenaga kerja yang berkualitas	100 %	30,360,000	Dinas Kesehatan		

**Rancangan Akhir Perubahan Rencana Kerja Pemerintah Daerah (RKPD)
Kabupaten Tanjung Jabung Timur
Tahun 2022**

Kode	Urusan/ Bidang Urusan/ Program/ Kegiatan/ Sub Kegiatan	Indikator Program/ Kegiatan/ Sub Kegiatan	Target Akhir Periode RPJMD	Realisasi Capaian RKPD Tahun 2020	Prakiraan Capaian Target RKPD Tahun 2021	Capaian Kinerja dan Kerangka Pendanaan							Kelompok Sasaran	Prakiraan Maju Rencana Tahun 2023		Perangkat Daerah Penanggung Jawab		
						Target 2022		Pagu Indikatif			Lokasi	Sumber Dana		Prioritas			Target	Pagu Indikatif
						Semula	Menjadi	RKPD 2022	APBD 2022	RKPD 2022 Perubahan				Nasional	Daerah			
1 02 02 2.02 10	Pengelolaan Pelayanan Kesehatan Orang dengan Gangguan Jiwa Berat	presentase penderita ODGJ yang mendapatkan pelayanan kesehatan sesuai standar					100 %	100 %	0	15,880,000	15,880,000	Kab. Tanjung Jabung Timur, Nipah Panjang, Teluk Kijing Kab. Tanjung Jabung Timur, Nipah Panjang, Sungai Raya Kab. Tanjung Jabung Timur, Nipah Panjang, Pemusiran Kab. Tanjung Jabung Timur, Nipah Panjang, Sungai Tering	Dana Transfer Khusus - Dana Alokasi Khusus Non Fisik	TANJUNG JABUNG TIMUR BERDAYA SAING dengan SDM yang cerdas, sehat, berkesetaraan gender, terkendali serta tenaga kerja yang berkualitas	100 %	18,262,000	Dinas Kesehatan	

**Rancangan Akhir Perubahan Rencana Kerja Pemerintah Daerah (RKPD)
Kabupaten Tanjung Jabung Timur
Tahun 2022**

Kode	Urusan/ Bidang Urusan/ Program/ Kegiatan/ Sub Kegiatan	Indikator Program/ Kegiatan/ Sub Kegiatan	Target Akhir Periode RPJMD	Realisasi Capaian RKPD Tahun 2020	Prakiraan Capaian Target RKPD Tahun 2021	Capaian Kinerja dan Kerangka Pendanaan								Kelompok Sasaran	Prakiraan Maju Rencana Tahun 2023		Perangkat Daerah Penanggung Jawab	
						Target 2022		Pagu Indikatif			Lokasi	Sumber Dana	Prioritas		Target	Pagu Indikatif		
						Semula	Menjadi	RKPD 2022	APBD 2022	RKPD 2022 Perubahan			Nasional					Daerah
1 02 02 2.02 11	Pengelolaan Pelayanan Kesehatan Orang Terduga Tuberkulosis	presentase penderita tuberkulosis yang mendapatkan pelayanan kesehatan sesuai standar					100 %	100 %	0	86,530,000	86,530,000	Kab. Tanjung Jabung Timur, Nipah Panjang, Teluk Kijing Kab. Tanjung Jabung Timur, Nipah Panjang, Sungai Raya Kab. Tanjung Jabung Timur, Nipah Panjang, Pemusiran Kab. Tanjung Jabung Timur, Nipah Panjang, Sungai Tering	Dana Transfer Khusus - Dana Alokasi Khusus Non Fisik	TANJUNG JABUNG TIMUR BERDAYA SAING dengan SDM yang cerdas, sehat, berkesetaraan gender, terkendali serta tenaga kerja yang berkualitas	100 %	99,509,500	Dinas Kesehatan	

**Rancangan Akhir Perubahan Rencana Kerja Pemerintah Daerah (RKPD)
Kabupaten Tanjung Jabung Timur
Tahun 2022**

Kode	Urusan/ Bidang Urusan/ Program/ Kegiatan/ Sub Kegiatan	Indikator Program/ Kegiatan/ Sub Kegiatan	Target Akhir Periode RPJMD	Realisasi Capaian RKPD Tahun 2020	Prakiraan Capaian Target RKPD Tahun 2021	Capaian Kinerja dan Kerangka Pendanaan							Kelompok Sasaran	Prakiraan Maju Rencana Tahun 2023		Perangkat Daerah Penanggung Jawab		
						Target 2022		Pagu Indikatif			Lokasi	Sumber Dana		Prioritas			Target	Pagu Indikatif
						Semula	Menjadi	RKPD 2022	APBD 2022	RKPD 2022 Perubahan				Nasional	Daerah			
1 02 02 2.02 12	Pengelolaan Pelayanan Kesehatan Orang dengan Risiko Terinfeksi HIV	presentase penderita HIV yang mendapatkan pelayanan deteksi dini HIV sesuai standar					100 %	100 %	0	45,760,000	45,760,000	Kab. Tanjung Jabung Timur, Nipah Panjang, Teluk Kijing Kab. Tanjung Jabung Timur, Nipah Panjang, Sungai Raya Kab. Tanjung Jabung Timur, Nipah Panjang, Pemusiran Kab. Tanjung Jabung Timur, Nipah Panjang, Sungai Tering	Dana Transfer Khusus - Dana Alokasi Khusus Non Fisik	TANJUNG JABUNG TIMUR BERDAYA SAING dengan SDM yang cerdas, sehat, berkesetaraan gender, terkendali serta tenaga kerja yang berkualitas	100 %	52,624,000	Dinas Kesehatan	

**Rancangan Akhir Perubahan Rencana Kerja Pemerintah Daerah (RKPD)
Kabupaten Tanjung Jabung Timur
Tahun 2022**

Kode	Urusan/ Bidang Urusan/ Program/ Kegiatan/ Sub Kegiatan	Indikator Program/ Kegiatan/ Sub Kegiatan	Target Akhir Periode RPJMD	Realisasi Capaian RKPD Tahun 2020	Prakiraan Capaian Target RKPD Tahun 2021	Capaian Kinerja dan Kerangka Pendanaan							Kelompok Sasaran	Prakiraan Maju Rencana Tahun 2023		Perangkat Daerah Penanggung Jawab		
						Target 2022		Pagu Indikatif			Lokasi	Sumber Dana		Prioritas			Target	Pagu Indikatif
						Semula	Menjadi	RKPD 2022	APBD 2022	RKPD 2022 Perubahan				Nasional	Daerah			
1 02 02 2.02 14	Pengelolaan Pelayanan Kesehatan bagi Penduduk Terdampak Krisis Kesehatan Akibat Bencana dan/atau Berpotensi Bencana	Presentase Pelayanan Kesehatan Bagi Penduduk Terdampak Krisis Kesehatan Akibat Bencana dan/atau Berpotensi Bencana				100 %	100 %	0	132,060,000	234,360,000	Kab. Tanjung Jabung Timur, Nipah Panjang, Teluk Kijing Kab. Tanjung Jabung Timur, Nipah Panjang, Sungai Raya Kab. Tanjung Jabung Timur, Nipah Panjang, Pemusiran Kab. Tanjung Jabung Timur, Nipah Panjang, Sungai Tering	Dana Transfer Khusus - Dana Alokasi Khusus Non Fisik	TANJUNG JABUNG TIMUR BERDAYA SAING dengan SDM yang cerdas, sehat, berkesetaraan gender, terkendali serta tenaga kerja yang berkualitas	100 %	151,869,000	Dinas Kesehatan		

**Rancangan Akhir Perubahan Rencana Kerja Pemerintah Daerah (RKPD)
Kabupaten Tanjung Jabung Timur
Tahun 2022**

Kode	Urusan/ Bidang Urusan/ Program/ Kegiatan/ Sub Kegiatan	Indikator Program/ Kegiatan/ Sub Kegiatan	Target Akhir Periode RPJMD	Realisasi Capaian RKPD Tahun 2020	Prakiraan Capaian Target RKPD Tahun 2021	Capaian Kinerja dan Kerangka Pendanaan							Kelompok Sasaran	Prakiraan Maju Rencana Tahun 2023		Perangkat Daerah Penanggung Jawab		
						Target 2022		Pagu Indikatif			Lokasi	Sumber Dana		Prioritas			Target	Pagu Indikatif
						Semula	Menjadi	RKPD 2022	APBD 2022	RKPD 2022 Perubahan				Nasional	Daerah			
1 02 02 2.02 15	Pengelolaan Pelayanan Kesehatan Gizi Masyarakat	presentase ibu hamil KEK yang mendapatkan PMT presentase ketersediaan PMT gizi buruk dan gizi kurang					100 % 100 %	100 % 100 %	0	91,655,000	91,655,000	Kab. Tanjung Jabung Timur, Nipah Panjang, Teluk Kijing Kab. Tanjung Jabung Timur, Nipah Panjang, Sungai Raya Kab. Tanjung Jabung Timur, Nipah Panjang, Pemusiran Kab. Tanjung Jabung Timur, Nipah Panjang, Sungai Tering	Dana Transfer Khusus - Dana Alokasi Khusus Non Fisik	TANJUNG JABUNG TIMUR BERDAYA SAING dengan SDM yang cerdas, sehat, berkesetaraan gender, terkendali serta tenaga kerja yang berkualitas	100 % 100 %	105,403,250	Dinas Kesehatan	

**Rancangan Akhir Perubahan Rencana Kerja Pemerintah Daerah (RKPD)
Kabupaten Tanjung Jabung Timur
Tahun 2022**

Kode	Urusan/ Bidang Urusan/ Program/ Kegiatan/ Sub Kegiatan	Indikator Program/ Kegiatan/ Sub Kegiatan	Target Akhir Periode RPJMD	Realisasi Capaian RKPD Tahun 2020	Prakiraan Capaian Target RKPD Tahun 2021	Capaian Kinerja dan Kerangka Pendanaan							Kelompok Sasaran	Prakiraan Maju Rencana Tahun 2023		Perangkat Daerah Penanggung Jawab		
						Target 2022		Pagu Indikatif			Lokasi	Sumber Dana		Prioritas			Target	Pagu Indikatif
						Semula	Menjadi	RKPD 2022	APBD 2022	RKPD 2022 Perubahan				Nasional	Daerah			
1 02 02 2.02 17	Pengelolaan Pelayanan Kesehatan Lingkungan	presentasi keluarga mempunyai akses sarana air bersih				65 %	65 %	0	16,720,000	16,720,000	Kab. Tanjung Jabung Timur, Nipah Panjang, Teluk Kijing Kab. Tanjung Jabung Timur, Nipah Panjang, Sungai Raya Kab. Tanjung Jabung Timur, Nipah Panjang, Pemusiran Kab. Tanjung Jabung Timur, Nipah Panjang, Sungai Tering	Dana Transfer Khusus - Dana Alokasi Khusus Non Fisik	TANJUNG JABUNG TIMUR BERDAYA SAING dengan SDM yang cerdas, sehat, berkesetaraan gender, terkendali serta tenaga kerja yang berkualitas	65 %	19,228,000	Dinas Kesehatan		

**Rancangan Akhir Perubahan Rencana Kerja Pemerintah Daerah (RKPD)
Kabupaten Tanjung Jabung Timur
Tahun 2022**

Kode	Urusan/ Bidang Urusan/ Program/ Kegiatan/ Sub Kegiatan	Indikator Program/ Kegiatan/ Sub Kegiatan	Target Akhir Periode RPJMD	Realisasi Capaian RKPD Tahun 2020	Prakiraan Capaian Target RKPD Tahun 2021	Capaian Kinerja dan Kerangka Pendanaan							Kelompok Sasaran	Prakiraan Maju Rencana Tahun 2023		Perangkat Daerah Penanggung Jawab		
						Target 2022		Pagu Indikatif			Lokasi	Sumber Dana		Prioritas			Target	Pagu Indikatif
						Semula	Menjadi	RKPD 2022	APBD 2022	RKPD 2022 Perubahan				Nasional	Daerah			
1 02 02 2.02 18	Pengelolaan Pelayanan Promosi Kesehatan	presentase jumlah kecamatan yang menerapkan kebijakan Gerakan Masyarakat Hidup Sehat (Germas)				60 %	60 %	0	61,317,600	61,317,600	Kab. Tanjung Jabung Timur, Nipah Panjang, Teluk Kijing Kab. Tanjung Jabung Timur, Nipah Panjang, Sungai Raya Kab. Tanjung Jabung Timur, Nipah Panjang, Pemusiran Kab. Tanjung Jabung Timur, Nipah Panjang, Sungai Tering	Dana Transfer Khusus - Dana Alokasi Khusus Non Fisik	TANJUNG JABUNG TIMUR BERDAYA SAING dengan SDM yang cerdas, sehat, berkesetaraan gender, terkendali serta tenaga kerja yang berkualitas	60 %	70,515,240	Dinas Kesehatan		

**Rancangan Akhir Perubahan Rencana Kerja Pemerintah Daerah (RKPD)
Kabupaten Tanjung Jabung Timur
Tahun 2022**

Kode	Urusan/ Bidang Urusan/ Program/ Kegiatan/ Sub Kegiatan	Indikator Program/ Kegiatan/ Sub Kegiatan	Target Akhir Periode RPJMD	Realisasi Capaian RKPD Tahun 2020	Prakiraan Capaian Target RKPD Tahun 2021	Capaian Kinerja dan Kerangka Pendanaan							Kelompok Sasaran	Prakiraan Maju Rencana Tahun 2023		Perangkat Daerah Penanggung Jawab		
						Target 2022		Pagu Indikatif			Lokasi	Sumber Dana		Prioritas			Target	Pagu Indikatif
						Semula	Menjadi	RKPD 2022	APBD 2022	RKPD 2022 Perubahan				Nasional	Daerah			
1 02 02 2.02 20	Pengelolaan Surveilans Kesehatan	presentase puskesmas yang melaksanakan surveilans kesehatan				90 %	90 %	0	9,960,000	9,960,000	Kab. Tanjung Jabung Timur, Nipah Panjang, Teluk Kijing Kab. Tanjung Jabung Timur, Nipah Panjang, Sungai Raya Kab. Tanjung Jabung Timur, Nipah Panjang, Pemusiran Kab. Tanjung Jabung Timur, Nipah Panjang, Sungai Tering	Dana Transfer Khusus - Dana Alokasi Khusus Non Fisik	TANJUNG JABUNG TIMUR BERDAYA SAING dengan SDM yang cerdas, sehat, berkesetaraan gender, terkendali serta tenaga kerja yang berkualitas	90 %	11,454,000	Dinas Kesehatan		

**Rancangan Akhir Perubahan Rencana Kerja Pemerintah Daerah (RKPD)
Kabupaten Tanjung Jabung Timur
Tahun 2022**

Kode	Urusan/ Bidang Urusan/ Program/ Kegiatan/ Sub Kegiatan	Indikator Program/ Kegiatan/ Sub Kegiatan	Target Akhir Periode RPJMD	Realisasi Capaian RKPD Tahun 2020	Prakiraan Capaian Target RKPD Tahun 2021	Capaian Kinerja dan Kerangka Pendanaan							Kelompok Sasaran	Prakiraan Maju Rencana Tahun 2023		Perangkat Daerah Penanggung Jawab		
						Target 2022		Pagu Indikatif			Lokasi	Sumber Dana		Prioritas			Target	Pagu Indikatif
						Semula	Menjadi	RKPD 2022	APBD 2022	RKPD 2022 Perubahan				Nasional	Daerah			
1 02 02 2.02 25	Pelayanan Kesehatan Penyakit Menular dan Tidak Menular	Preentase Puskesmas yang Melaksanakan Pelayanan Penyakit Menular dan Tidak Menular Sesuai Standar				100 %	100 %	0	72,870,000	72,870,000	Kab. Tanjung Jabung Timur, Nipah Panjang, Teluk Kijing Kab. Tanjung Jabung Timur, Nipah Panjang, Sungai Raya Kab. Tanjung Jabung Timur, Nipah Panjang, Pemusiran Kab. Tanjung Jabung Timur, Nipah Panjang, Sungai Tering	Dana Transfer Khusus - Dana Alokasi Khusus Non Fisik	TANJUNG JABUNG TIMUR BERDAYA SAING dengan SDM yang cerdas, sehat, berkesetaraan gender, terkendali serta tenaga kerja yang berkualitas	100 %	83,800,500	Dinas Kesehatan		
1 02 02 2.02 33	Operasional Pelayanan Puskesmas	Terlaksananya Operasional Pelayanan Puskesmas				100 %	100 %	0	363,767,280	363,767,280	Kab. Tanjung Jabung Timur, Nipah Panjang, Sungai Tering	PENDAPATAN ASLI DAERAH (PAD)	TANJUNG JABUNG TIMUR TERKONEKSI dengan infrastruktur yang mampu menunjang sektor pertanian, perikanan, pendidikan, kesehatan, industri, pasar serta destinasi wisata;	100 %	1,044,821,558	Dinas Kesehatan		
1 02 02 2.03	Penyelenggaraan Sistem Informasi Kesehatan secara Terintegrasi							0	74,660,000	74,660,000					71,852,000			

**Rancangan Akhir Perubahan Rencana Kerja Pemerintah Daerah (RKPD)
Kabupaten Tanjung Jabung Timur
Tahun 2022**

Kode	Urusan/ Bidang Urusan/ Program/ Kegiatan/ Sub Kegiatan	Indikator Program/ Kegiatan/ Sub Kegiatan	Target Akhir Periode RPJMD	Realisasi Capaian RKPD Tahun 2020	Prakiraan Capaian Target RKPD Tahun 2021	Capaian Kinerja dan Kerangka Pendanaan						Kelompok Sasaran	Prakiraan Maju Rencana Tahun 2023		Perangkat Daerah Penanggung Jawab			
						Target 2022		Pagu Indikatif			Lokasi		Sumber Dana	Prioritas		Target	Pagu Indikatif	
						Semula	Menjadi	RKPD 2022	APBD 2022	RKPD 2022 Perubahan				Nasional				Daerah
1 02 02 2.03 01	Pengelolaan Data dan Informasi Kesehatan	indeks keluarga sehat				65 %	65 %	0	74,660,000	74,660,000	Kab. Tanjung Jabung Timur, Nipah Panjang, Teluk Kijing Kab. Tanjung Jabung Timur, Nipah Panjang, Sungai Raya Kab. Tanjung Jabung Timur, Nipah Panjang, Pemusiran Kab. Tanjung Jabung Timur, Nipah Panjang, Sungai Tering	Dana Transfer Khusus - Dana Alokasi Khusus Non Fisik	TANJUNG JABUNG TIMUR BERDAYA SAING dengan SDM yang cerdas, sehat, berkesetaraan gender, terkendali serta tenaga kerja yang berkualitas	65 %	71,852,000	Dinas Kesehatan		
1	URUSAN PEMERINTAHAN WAJIB YANG BERKAITAN DENGAN PELAYANAN DASAR																	
1 02	URUSAN PEMERINTAHAN BIDANG KESEHATAN											0	2,071,396,176	2,293,386,172			3,332,354,839	
1 02 02	PROGRAM PEMENUHAN UPAYA KESEHATAN PERORANGAN DAN UPAYA KESEHATAN MASYARAKAT							0	2,071,396,176	2,293,386,172					3,332,354,839			
1 02 02 2.02	Penyediaan Layanan Kesehatan untuk UKM dan UKP Rujukan Tingkat Daerah Kabupaten/Kota							0	2,048,846,176	2,270,836,172					3,306,422,339			

**Rancangan Akhir Perubahan Rencana Kerja Pemerintah Daerah (RKPD)
Kabupaten Tanjung Jabung Timur
Tahun 2022**

Kode	Urusan/ Bidang Urusan/ Program/ Kegiatan/ Sub Kegiatan	Indikator Program/ Kegiatan/ Sub Kegiatan	Target Akhir Periode RPJMD	Realisasi Capaian RKPD Tahun 2020	Prakiraan Capaian Target RKPD Tahun 2021	Capaian Kinerja dan Kerangka Pendanaan							Kelompok Sasaran	Prakiraan Maju Rencana Tahun 2023		Perangkat Daerah Penanggung Jawab		
						Target 2022		Pagu Indikatif			Lokasi	Sumber Dana		Prioritas			Target	Pagu Indikatif
						Semula	Menjadi	RKPD 2022	APBD 2022	RKPD 2022 Perubahan				Nasional	Daerah			
1 02 02 2.02 01	Pengelolaan Pelayanan Kesehatan Ibu Hamil	persentase ibu hamil mendapatkan pelayanan kesehatan ibu hamil				100 %	100 %	0	34,171,550	34,171,550	Kab. Tanjung Jabung Timur, Nipah Panjang, Nipah Panjang I Kab. Tanjung Jabung Timur, Nipah Panjang, Nipah Panjang II Kab. Tanjung Jabung Timur, Nipah Panjang, Simpang Jelita Kab. Tanjung Jabung Timur, Nipah Panjang, Simpang Datuk Kab. Tanjung Jabung Timur, Nipah Panjang, Sungai Jeruk Kab. Tanjung Jabung Timur, Nipah Panjang, Bunga Tanjung	Dana Transfer Khusus - Dana Alokasi Khusus Non Fisik	TANJUNG JABUNG TIMUR BERDAYA SAING dengan SDM yang cerdas, sehat, berkesetaraan gender, terkendali serta tenaga kerja yang berkualitas	100 %	39,297,586	Dinas Kesehatan		

**Rancangan Akhir Perubahan Rencana Kerja Pemerintah Daerah (RKPD)
Kabupaten Tanjung Jabung Timur
Tahun 2022**

Kode	Urusan/ Bidang Urusan/ Program/ Kegiatan/ Sub Kegiatan	Indikator Program/ Kegiatan/ Sub Kegiatan	Target Akhir Periode RPJMD	Realisasi Capaian RKPD Tahun 2020	Prakiraan Capaian Target RKPD Tahun 2021	Capaian Kinerja dan Kerangka Pendanaan							Kelompok Sasaran	Prakiraan Maju Rencana Tahun 2023		Perangkat Daerah Penanggung Jawab		
						Target 2022		Pagu Indikatif			Lokasi	Sumber Dana		Prioritas			Target	Pagu Indikatif
						Semula	Menjadi	RKPD 2022	APBD 2022	RKPD 2022 Perubahan				Nasional	Daerah			
1.02.02.2.02.02	Pengelolaan Pelayanan Kesehatan Ibu Bersalin	persentase ibu bersalin yang mendapatkan pelayanan kesehatan bayi baru lahir				100 %	100 %	0	24,038,248	24,038,248	Kab. Tanjung Jabung Timur, Nipah Panjang, Nipah Panjang I Kab. Tanjung Jabung Timur, Nipah Panjang, Nipah Panjang II Kab. Tanjung Jabung Timur, Nipah Panjang, Simpang Jelita Kab. Tanjung Jabung Timur, Nipah Panjang, Simpang Datuk Kab. Tanjung Jabung Timur, Nipah Panjang, Sungai Jeruk Kab. Tanjung Jabung Timur, Nipah Panjang, Bunga Tanjung	Dana Transfer Khusus - Dana Alokasi Khusus Fisik	TANJUNG JABUNG TIMUR BERDAYA SAING dengan SDM yang cerdas, sehat, berkesetaraan gender, terkendali serta tenaga kerja yang berkualitas	100 %	27,644,059	Dinas Kesehatan		

**Rancangan Akhir Perubahan Rencana Kerja Pemerintah Daerah (RKPD)
Kabupaten Tanjung Jabung Timur
Tahun 2022**

Kode	Urusan/ Bidang Urusan/ Program/ Kegiatan/ Sub Kegiatan	Indikator Program/ Kegiatan/ Sub Kegiatan	Target Akhir Periode RPJMD	Realisasi Capaian RKPD Tahun 2020	Prakiraan Capaian Target RKPD Tahun 2021	Capaian Kinerja dan Kerangka Pendanaan							Kelompok Sasaran	Prakiraan Maju Rencana Tahun 2023		Perangkat Daerah Penanggung Jawab		
						Target 2022		Pagu Indikatif			Lokasi	Sumber Dana		Prioritas			Target	Pagu Indikatif
						Semula	Menjadi	RKPD 2022	APBD 2022	RKPD 2022 Perubahan				Nasional	Daerah			
1 02 02 2.02 03	Pengelolaan Pelayanan Kesehatan Bayi Baru Lahir	persentase bayi baru lahir mendapatkan pelayanan kesehatan bayi baru lahir				100 %	100 %	0	9,320,030	9,320,030	Kab. Tanjung Jabung Timur, Nipah Panjang, Nipah Panjang I Kab. Tanjung Jabung Timur, Nipah Panjang, Nipah Panjang II Kab. Tanjung Jabung Timur, Nipah Panjang, Simpang Jelita Kab. Tanjung Jabung Timur, Nipah Panjang, Simpang Datuk Kab. Tanjung Jabung Timur, Nipah Panjang, Sungai Jeruk Kab. Tanjung Jabung Timur, Nipah Panjang, Bunga Tanjung	Dana Transfer Khusus - Dana Alokasi Khusus Non Fisik	TANJUNG JABUNG TIMUR BERDAYA SAING dengan SDM yang cerdas, sehat, berkesetaraan gender, terkendali serta tenaga kerja yang berkualitas	100 %	10,718,175	Dinas Kesehatan		

**Rancangan Akhir Perubahan Rencana Kerja Pemerintah Daerah (RKPD)
Kabupaten Tanjung Jabung Timur
Tahun 2022**

Kode	Urusan/ Bidang Urusan/ Program/ Kegiatan/ Sub Kegiatan	Indikator Program/ Kegiatan/ Sub Kegiatan	Target Akhir Periode RPJMD	Realisasi Capaian RKPD Tahun 2020	Prakiraan Capaian Target RKPD Tahun 2021	Capaian Kinerja dan Kerangka Pendanaan							Kelompok Sasaran	Prakiraan Maju Rencana Tahun 2023		Perangkat Daerah Penanggung Jawab		
						Target 2022		Pagu Indikatif			Lokasi	Sumber Dana		Prioritas			Target	Pagu Indikatif
						Semula	Menjadi	RKPD 2022	APBD 2022	RKPD 2022 Perubahan				Nasional	Daerah			
1 02 02 2.02 04	Pengelolaan Pelayanan Kesehatan Balita							0	15,831,930	15,831,930	Kab. Tanjung Jabung Timur, Nipah Panjang, Nipah Panjang I Kab. Tanjung Jabung Timur, Nipah Panjang, Nipah Panjang II Kab. Tanjung Jabung Timur, Nipah Panjang, Simpang Jelita Kab. Tanjung Jabung Timur, Nipah Panjang, Simpang Datuk Kab. Tanjung Jabung Timur, Nipah Panjang, Sungai Jeruk Kab. Tanjung Jabung Timur, Nipah Panjang, Bunga Tanjung	Dana Transfer Khusus - Dana Alokasi Khusus Non Fisik	TANJUNG JABUNG TIMUR BERDAYA SAING dengan SDM yang cerdas, sehat, berkesetaraan gender, terkendali serta tenaga kerja yang berkualitas		18,206,887	Dinas Kesehatan		

**Rancangan Akhir Perubahan Rencana Kerja Pemerintah Daerah (RKPD)
Kabupaten Tanjung Jabung Timur
Tahun 2022**

Kode	Urusan/ Bidang Urusan/ Program/ Kegiatan/ Sub Kegiatan	Indikator Program/ Kegiatan/ Sub Kegiatan	Target Akhir Periode RPJMD	Realisasi Capaian RKPD Tahun 2020	Prakiraan Capaian Target RKPD Tahun 2021	Capaian Kinerja dan Kerangka Pendanaan							Kelompok Sasaran	Prakiraan Maju Rencana Tahun 2023		Perangkat Daerah Penanggung Jawab		
						Target 2022		Pagu Indikatif			Lokasi	Sumber Dana		Prioritas			Target	Pagu Indikatif
						Semula	Menjadi	RKPD 2022	APBD 2022	RKPD 2022 Perubahan				Nasional	Daerah			
1 02 02 2.02 05	Pengelolaan Pelayanan Kesehatan pada Usia Pendidikan Dasar	persentase anak usia pendidikan dasar yang mendapatkan pelayanan kesehatan sesuai standar				100 %	100 %	0	33,140,472	33,140,472	Kab. Tanjung Jabung Timur, Nipah Pangajene, Nipah Pangajene I Kab. Tanjung Jabung Timur, Nipah Pangajene, Nipah Pangajene II Kab. Tanjung Jabung Timur, Nipah Pangajene, Simpang Jelita Kab. Tanjung Jabung Timur, Nipah Pangajene, Simpang Datuk Kab. Tanjung Jabung Timur, Nipah Pangajene, Sungai Jeruk Kab. Tanjung Jabung Timur, Nipah Pangajene, Bunga Tanjung	Dana Transfer Khusus - Dana Alokasi Khusus Non Fisik	TANJUNG JABUNG TIMUR BERDAYA SAING dengan SDM yang cerdas, sehat, berkesetaraan gender, terkendali serta tenaga kerja yang berkualitas	100 %	42,941,750	Dinas Kesehatan		

**Rancangan Akhir Perubahan Rencana Kerja Pemerintah Daerah (RKPD)
Kabupaten Tanjung Jabung Timur
Tahun 2022**

Kode	Urusan/ Bidang Urusan/ Program/ Kegiatan/ Sub Kegiatan	Indikator Program/ Kegiatan/ Sub Kegiatan	Target Akhir Periode RPJMD	Realisasi Capaian RKPD Tahun 2020	Prakiraan Capaian Target RKPD Tahun 2021	Capaian Kinerja dan Kerangka Pendanaan							Kelompok Sasaran	Prakiraan Maju Rencana Tahun 2023		Perangkat Daerah Penanggung Jawab		
						Target 2022		Pagu Indikatif			Lokasi	Sumber Dana		Prioritas			Target	Pagu Indikatif
						Semula	Menjadi	RKPD 2022	APBD 2022	RKPD 2022 Perubahan				Nasional	Daerah			
1.02.02.2.02.06	Pengelolaan Pelayanan Kesehatan pada Usia Produktif	persentase orang usia 15-59 tahun mendapatkan skrining kesehatan sesuai standar				100 %	100 %	0	57,725,976	57,725,976	Kab. Tanjung Jabung Timur, Nipah Panjang, Nipah Panjang I Kab. Tanjung Jabung Timur, Nipah Panjang, Nipah Panjang II Kab. Tanjung Jabung Timur, Nipah Panjang, Simpang Jelita Kab. Tanjung Jabung Timur, Nipah Panjang, Simpang Datuk Kab. Tanjung Jabung Timur, Nipah Panjang, Sungai Jeruk Kab. Tanjung Jabung Timur, Nipah Panjang, Bunga Tanjung	Dana Transfer Khusus - Dana Alokasi Khusus Non Fisik	TANJUNG JABUNG TIMUR BERDAYA SAING dengan SDM yang cerdas, sehat, berkesetaraan gender, terkendali serta tenaga kerja yang berkualitas	100 %	60,531,521	Dinas Kesehatan		

**Rancangan Akhir Perubahan Rencana Kerja Pemerintah Daerah (RKPD)
Kabupaten Tanjung Jabung Timur
Tahun 2022**

Kode	Urusan/ Bidang Urusan/ Program/ Kegiatan/ Sub Kegiatan	Indikator Program/ Kegiatan/ Sub Kegiatan	Target Akhir Periode RPJMD	Realisasi Capaian RKPD Tahun 2020	Prakiraan Capaian Target RKPD Tahun 2021	Capaian Kinerja dan Kerangka Pendanaan							Kelompok Sasaran	Prakiraan Maju Rencana Tahun 2023		Perangkat Daerah Penanggung Jawab		
						Target 2022		Pagu Indikatif			Lokasi	Sumber Dana		Prioritas			Target	Pagu Indikatif
						Semula	Menjadi	RKPD 2022	APBD 2022	RKPD 2022 Perubahan				Nasional	Daerah			
1 02 02 2.02 07	Pengelolaan Pelayanan Kesehatan pada Usia Lanjut	persentase warga negara usia 60 tahun ke atas mendapatkan skrining kesehatan sesuai standar				100 %	100 %	0	40,776,137	40,776,137	Kab. Tanjung Jabung Timur, Nipah Pangajene, Nipah Pangajene I Kab. Tanjung Jabung Timur, Nipah Pangajene, Nipah Pangajene II Kab. Tanjung Jabung Timur, Nipah Pangajene, Simpang Jelita Kab. Tanjung Jabung Timur, Nipah Pangajene, Simpang Datuk Kab. Tanjung Jabung Timur, Nipah Pangajene, Sungai Jeruk Kab. Tanjung Jabung Timur, Nipah Pangajene, Bunga Tanjung	Dana Transfer Khusus - Dana Alokasi Khusus Non Fisik	TANJUNG JABUNG TIMUR BERDAYA SAING dengan SDM yang cerdas, sehat, berkesetaraan gender, terkendali serta tenaga kerja yang berkualitas	100 %	46,892,694	Dinas Kesehatan		

**Rancangan Akhir Perubahan Rencana Kerja Pemerintah Daerah (RKPD)
Kabupaten Tanjung Jabung Timur
Tahun 2022**

Kode	Urusan/ Bidang Urusan/ Program/ Kegiatan/ Sub Kegiatan	Indikator Program/ Kegiatan/ Sub Kegiatan	Target Akhir Periode RPJMD	Realisasi Capaian RKPD Tahun 2020	Prakiraan Capaian Target RKPD Tahun 2021	Capaian Kinerja dan Kerangka Pendanaan							Kelompok Sasaran	Prakiraan Maju Rencana Tahun 2023		Perangkat Daerah Penanggung Jawab		
						Target 2022		Pagu Indikatif			Lokasi	Sumber Dana		Prioritas			Target	Pagu Indikatif
						Semula	Menjadi	RKPD 2022	APBD 2022	RKPD 2022 Perubahan				Nasional	Daerah			
1 02 02 2.02 08	Pengelolaan Pelayanan Kesehatan Penderita Hipertensi	persentase penderita hipertensi yang mendapatkan pelayanan kesehatan sesuai standar				100 %	100 %	0	26,669,930	26,669,930	Kab. Tanjung Jabung Timur, Nipah Panjang, Nipah Panjang I Kab. Tanjung Jabung Timur, Nipah Panjang, Nipah Panjang II Kab. Tanjung Jabung Timur, Nipah Panjang, Simpang Jelita Kab. Tanjung Jabung Timur, Nipah Panjang, Simpang Datuk Kab. Tanjung Jabung Timur, Nipah Panjang, Sungai Jeruk Kab. Tanjung Jabung Timur, Nipah Panjang, Bunga Tanjung	Dana Transfer Khusus - Dana Alokasi Khusus Non Fisik	TANJUNG JABUNG TIMUR BERDAYA SAING dengan SDM yang cerdas, sehat, berkesetaraan gender, terkendali serta tenaga kerja yang berkualitas	100 %	30,670,675	Dinas Kesehatan		

**Rancangan Akhir Perubahan Rencana Kerja Pemerintah Daerah (RKPD)
Kabupaten Tanjung Jabung Timur
Tahun 2022**

Kode	Urusan/ Bidang Urusan/ Program/ Kegiatan/ Sub Kegiatan	Indikator Program/ Kegiatan/ Sub Kegiatan	Target Akhir Periode RPJMD	Realisasi Capaian RKPD Tahun 2020	Prakiraan Capaian Target RKPD Tahun 2021	Capaian Kinerja dan Kerangka Pendanaan							Kelompok Sasaran	Prakiraan Maju Rencana Tahun 2023		Perangkat Daerah Penanggung Jawab		
						Target 2022		Pagu Indikatif			Lokasi	Sumber Dana		Prioritas			Target	Pagu Indikatif
						Semula	Menjadi	RKPD 2022	APBD 2022	RKPD 2022 Perubahan				Nasional	Daerah			
1 02 02 2.02 09	Pengelolaan Pelayanan Kesehatan Penderita Diabetes Melitus	persentase penderita DM yang mendapatkan pelayanan kesehatan sesuai standar				100 %	100 %	0	34,669,976	34,669,976	Kab. Tanjung Jabung Timur, Nipah Panjang, Nipah Panjang I Kab. Tanjung Jabung Timur, Nipah Panjang, Nipah Panjang II Kab. Tanjung Jabung Timur, Nipah Panjang, Simpang Jelita Kab. Tanjung Jabung Timur, Nipah Panjang, Simpang Datuk Kab. Tanjung Jabung Timur, Nipah Panjang, Sungai Jeruk Kab. Tanjung Jabung Timur, Nipah Panjang, Bunga Tanjung	Dana Transfer Khusus - Dana Alokasi Khusus Non Fisik	TANJUNG JABUNG TIMUR BERDAYA SAING dengan SDM yang cerdas, sehat, berkesetaraan gender, terkendali serta tenaga kerja yang berkualitas	100 %	39,870,675	Dinas Kesehatan		

**Rancangan Akhir Perubahan Rencana Kerja Pemerintah Daerah (RKPD)
Kabupaten Tanjung Jabung Timur
Tahun 2022**

Kode	Urusan/ Bidang Urusan/ Program/ Kegiatan/ Sub Kegiatan	Indikator Program/ Kegiatan/ Sub Kegiatan	Target Akhir Periode RPJMD	Realisasi Capaian RKPD Tahun 2020	Prakiraan Capaian Target RKPD Tahun 2021	Capaian Kinerja dan Kerangka Pendanaan							Kelompok Sasaran	Prakiraan Maju Rencana Tahun 2023		Perangkat Daerah Penanggung Jawab		
						Target 2022		Pagu Indikatif			Lokasi	Sumber Dana		Prioritas			Target	Pagu Indikatif
						Semula	Menjadi	RKPD 2022	APBD 2022	RKPD 2022 Perubahan				Nasional	Daerah			
1 02 02 2.02 10	Pengelolaan Pelayanan Kesehatan Orang dengan Gangguan Jiwa Berat	persentase ODGJ berat yang mendapatkan pelayanan kesehatan jiwa sesuai standar				100 %	100 %	0	7,740,160	7,740,160	Kab. Tanjung Jabung Timur, Nipah Pangajene, Nipah Pangajene I Kab. Tanjung Jabung Timur, Nipah Pangajene, Nipah Pangajene II Kab. Tanjung Jabung Timur, Nipah Pangajene, Simpang Jelita Kab. Tanjung Jabung Timur, Nipah Pangajene, Simpang Datuk Kab. Tanjung Jabung Timur, Nipah Pangajene, Sungai Jeruk Kab. Tanjung Jabung Timur, Nipah Pangajene, Bunga Tanjung	Dana Transfer Khusus - Dana Alokasi Khusus Non Fisik	TANJUNG JABUNG TIMUR BERDAYA SAING dengan SDM yang cerdas, sehat, berkesetaraan gender, terkendali serta tenaga kerja yang berkualitas	100 %	8,901,474	Dinas Kesehatan		

**Rancangan Akhir Perubahan Rencana Kerja Pemerintah Daerah (RKPD)
Kabupaten Tanjung Jabung Timur
Tahun 2022**

Kode	Urusan/ Bidang Urusan/ Program/ Kegiatan/ Sub Kegiatan	Indikator Program/ Kegiatan/ Sub Kegiatan	Target Akhir Periode RPJMD	Realisasi Capaian RKPD Tahun 2020	Prakiraan Capaian Target RKPD Tahun 2021	Capaian Kinerja dan Kerangka Pendanaan							Kelompok Sasaran	Prakiraan Maju Rencana Tahun 2023		Perangkat Daerah Penanggung Jawab		
						Target 2022		Pagu Indikatif			Lokasi	Sumber Dana		Prioritas			Target	Pagu Indikatif
						Semula	Menjadi	RKPD 2022	APBD 2022	RKPD 2022 Perubahan				Nasional	Daerah			
1 02 02 2.02 11	Pengelolaan Pelayanan Kesehatan Orang Terduga Tuberkulosis	persentase orang terduga TBC mendapatkan pelayanan TBC sesuai standar				100 %	100 %	0	27,192,856	27,192,856	Kab. Tanjung Jabung Timur, Nipah Panjang, Nipah Panjang I Kab. Tanjung Jabung Timur, Nipah Panjang, Nipah Panjang II Kab. Tanjung Jabung Timur, Nipah Panjang, Simpang Jelita Kab. Tanjung Jabung Timur, Nipah Panjang, Simpang Datuk Kab. Tanjung Jabung Timur, Nipah Panjang, Sungai Jeruk Kab. Tanjung Jabung Timur, Nipah Panjang, Bunga Tanjung	Dana Transfer Khusus - Dana Alokasi Khusus Non Fisik	TANJUNG JABUNG TIMUR BERDAYA SAING dengan SDM yang cerdas, sehat, berkesetaraan gender, terkendali serta tenaga kerja yang berkualitas	100 %	32,425,464	Dinas Kesehatan		

**Rancangan Akhir Perubahan Rencana Kerja Pemerintah Daerah (RKPD)
Kabupaten Tanjung Jabung Timur
Tahun 2022**

Kode	Urusan/ Bidang Urusan/ Program/ Kegiatan/ Sub Kegiatan	Indikator Program/ Kegiatan/ Sub Kegiatan	Target Akhir Periode RPJMD	Realisasi Capaian RKPD Tahun 2020	Prakiraan Capaian Target RKPD Tahun 2021	Capaian Kinerja dan Kerangka Pendanaan							Kelompok Sasaran	Prakiraan Maju Rencana Tahun 2023		Perangkat Daerah Penanggung Jawab		
						Target 2022		Pagu Indikatif			Lokasi	Sumber Dana		Prioritas			Target	Pagu Indikatif
						Semula	Menjadi	RKPD 2022	APBD 2022	RKPD 2022 Perubahan				Nasional	Daerah			
1 02 02 2.02 12	Pengelolaan Pelayanan Kesehatan Orang dengan Risiko Terinfeksi HIV	persentase orang dengan resiko terinfeksi HIV mendapatkann pelayanan deteksi dini HIV sesuai standar				100 %	100 %	0	36,120,810	36,120,810	Kab. Tanjung Jabung Timur, Nipah Pangajene, Nipah Pangajene I Kab. Tanjung Jabung Timur, Nipah Pangajene, Nipah Pangajene II Kab. Tanjung Jabung Timur, Nipah Pangajene, Simpang Jelita Kab. Tanjung Jabung Timur, Nipah Pangajene, Simpang Datuk Kab. Tanjung Jabung Timur, Nipah Pangajene, Sungai Jeruk Kab. Tanjung Jabung Timur, Nipah Pangajene, Bunga Tanjung	Dana Transfer Khusus - Dana Alokasi Khusus Non Fisik	TANJUNG JABUNG TIMUR BERDAYA SAING dengan SDM yang cerdas, sehat, berkesetaraan gender, terkendali serta tenaga kerja yang berkualitas	100 %	41,539,049	Dinas Kesehatan		

**Rancangan Akhir Perubahan Rencana Kerja Pemerintah Daerah (RKPD)
Kabupaten Tanjung Jabung Timur
Tahun 2022**

Kode	Urusan/ Bidang Urusan/ Program/ Kegiatan/ Sub Kegiatan	Indikator Program/ Kegiatan/ Sub Kegiatan	Target Akhir Periode RPJMD	Realisasi Capaian RKPD Tahun 2020	Prakiraan Capaian Target RKPD Tahun 2021	Capaian Kinerja dan Kerangka Pendanaan							Kelompok Sasaran	Prakiraan Maju Rencana Tahun 2023		Perangkat Daerah Penanggung Jawab		
						Target 2022		Pagu Indikatif			Lokasi	Sumber Dana		Prioritas			Target	Pagu Indikatif
						Semula	Menjadi	RKPD 2022	APBD 2022	RKPD 2022 Perubahan				Nasional	Daerah			
1 02 02 2.02 14	Pengelolaan Pelayanan Kesehatan bagi Penduduk Terdampak Krisis Kesehatan Akibat Bencana dan/atau Berpotensi Bencana	persentase pelayanan kesehatan bagi penduduk terdampak krisis kesehatan akibat bencana dan / atau berpotensi bencana				100 %	100 %	0	144,120,000	366,110,000	Kab. Tanjung Jabung Timur, Nipah Pangajene, Nipah Pangajene I Kab. Tanjung Jabung Timur, Nipah Pangajene, Nipah Pangajene II Kab. Tanjung Jabung Timur, Nipah Pangajene, Simpang Jelita Kab. Tanjung Jabung Timur, Nipah Pangajene, Simpang Datuk Kab. Tanjung Jabung Timur, Nipah Pangajene, Sungai Jeruk Kab. Tanjung Jabung Timur, Nipah Pangajene, Bunga Tanjung	Dana Transfer Khusus - Dana Alokasi Khusus Non Fisik	TANJUNG JABUNG TIMUR BERDAYA SAING dengan SDM yang cerdas, sehat, berkesetaraan gender, terkendali serta tenaga kerja yang berkualitas	100 %	165,738,000	Dinas Kesehatan		

**Rancangan Akhir Perubahan Rencana Kerja Pemerintah Daerah (RKPD)
Kabupaten Tanjung Jabung Timur
Tahun 2022**

Kode	Urusan/ Bidang Urusan/ Program/ Kegiatan/ Sub Kegiatan	Indikator Program/ Kegiatan/ Sub Kegiatan	Target Akhir Periode RPJMD	Realisasi Capaian RKPD Tahun 2020	Prakiraan Capaian Target RKPD Tahun 2021	Capaian Kinerja dan Kerangka Pendanaan							Kelompok Sasaran	Prakiraan Maju Rencana Tahun 2023		Perangkat Daerah Penanggung Jawab			
						Target 2022		Pagu Indikatif			Lokasi	Sumber Dana		Prioritas			Target	Pagu Indikatif	
						Semula	Menjadi	RKPD 2022	APBD 2022	RKPD 2022 Perubahan				Nasional	Daerah				
1.02.02.2.02.15	Pengelolaan Pelayanan Kesehatan Gizi Masyarakat	persentase balita 0-6 bulan mendapatkan ASI eksekutif persentase ibu hamil KEK yang mendapatkan PMT persentase ketersediaan obat gizi persentase ketersediaan PMT gizi buruk dan gizi kurang																	
						100 %	100 %				Kab. Tanjung Jabung Timur, Nipah Panjang, Nipah Panjang I								
						100 %	100 %	0	43,223,526	43,223,526	Kab. Tanjung Jabung Timur, Nipah Panjang, Nipah Panjang II	Dana Transfer Khusus - Dana Alokasi Khusus Non Fisik				100 %			
						100 %	100 %				Kab. Tanjung Jabung Timur, Nipah Panjang, Simpang Jelita				100 %	49,707,158	Dinas Kesehatan		
						100 %	100 %				Kab. Tanjung Jabung Timur, Nipah Panjang, Simpang Datuk				100 %				
											Kab. Tanjung Jabung Timur, Nipah Panjang, Sungai Jeruk								
											Kab. Tanjung Jabung Timur, Nipah Panjang, Bunga Tanjung								

**Rancangan Akhir Perubahan Rencana Kerja Pemerintah Daerah (RKPD)
Kabupaten Tanjung Jabung Timur
Tahun 2022**

Kode	Urusan/ Bidang Urusan/ Program/ Kegiatan/ Sub Kegiatan	Indikator Program/ Kegiatan/ Sub Kegiatan	Target Akhir Periode RPJMD	Realisasi Capaian RKPD Tahun 2020	Prakiraan Capaian Target RKPD Tahun 2021	Capaian Kinerja dan Kerangka Pendanaan							Kelompok Sasaran	Prakiraan Maju Rencana Tahun 2023		Perangkat Daerah Penanggung Jawab		
						Target 2022		Pagu Indikatif			Lokasi	Sumber Dana		Prioritas			Target	Pagu Indikatif
						Semula	Menjadi	RKPD 2022	APBD 2022	RKPD 2022 Perubahan				Nasional	Daerah			
1.02.02.2.02.17	Pengelolaan Pelayanan Kesehatan Lingkungan	persentase keluarga mempunyai akses atau menggunakan jamban persentase keluarga mempunyai akses sarana air bersih																
						100 %	100 %	0	26,023,934	26,023,934	Kab. Tanjung Jabung Timur, Nipah Panjang, Nipah Panjang I Kab. Tanjung Jabung Timur, Nipah Panjang, Nipah Panjang II Kab. Tanjung Jabung Timur, Nipah Panjang, Simpang Jelita Kab. Tanjung Jabung Timur, Nipah Panjang, Simpang Datuk Kab. Tanjung Jabung Timur, Nipah Panjang, Sungai Jeruk Kab. Tanjung Jabung Timur, Nipah Panjang, Bunga Tanjung	Dana Transfer Khusus - Dana Alokasi Khusus Non Fisik	TANJUNG JABUNG TIMUR BERDAYA SAING dengan SDM yang cerdas, sehat, berkesetaraan gender, terkendali serta tenaga kerja yang berkualitas	100 % 100 %	29,927,560	Dinas Kesehatan		

**Rancangan Akhir Perubahan Rencana Kerja Pemerintah Daerah (RKPD)
Kabupaten Tanjung Jabung Timur
Tahun 2022**

Kode	Urusan/ Bidang Urusan/ Program/ Kegiatan/ Sub Kegiatan	Indikator Program/ Kegiatan/ Sub Kegiatan	Target Akhir Periode RPJMD	Realisasi Capaian RKPD Tahun 2020	Prakiraan Capaian Target RKPD Tahun 2021	Capaian Kinerja dan Kerangka Pendanaan							Kelompok Sasaran	Prakiraan Maju Rencana Tahun 2023		Perangkat Daerah Penanggung Jawab		
						Target 2022		Pagu Indikatif			Lokasi	Sumber Dana		Prioritas			Target	Pagu Indikatif
						Semula	Menjadi	RKPD 2022	APBD 2022	RKPD 2022 Perubahan				Nasional	Daerah			
1 02 02 2.02 18	Pengelolaan Pelayanan Promosi Kesehatan	jumlah kecamatan yang menerapkan kebijakan gerakan masyarakat hidp sehat (GERMAS) jumlah posyandu aktif				100 % 100 %	100 % 100 %	0	69,648,822	69,648,822	Kab. Tanjung Jabung Timur, Nipah Panjang, Nipah Panjang I Kab. Tanjung Jabung Timur, Nipah Panjang, Nipah Panjang II Kab. Tanjung Jabung Timur, Nipah Panjang, Simpang Jelita Kab. Tanjung Jabung Timur, Nipah Panjang, Simpang Datuk Kab. Tanjung Jabung Timur, Nipah Panjang, Sungai Jeruk Kab. Tanjung Jabung Timur, Nipah Panjang, Bunga Tanjung	Dana Transfer Khusus - Dana Alokasi Khusus Non Fisik	TANJUNG JABUNG TIMUR BERDAYA SAING dengan SDM yang cerdas, sehat, berkesetaraan gender, terkendali serta tenaga kerja yang berkualitas	100 % 100 %	93,378,758	Dinas Kesehatan		

**Rancangan Akhir Perubahan Rencana Kerja Pemerintah Daerah (RKPD)
Kabupaten Tanjung Jabung Timur
Tahun 2022**

Kode	Urusan/ Bidang Urusan/ Program/ Kegiatan/ Sub Kegiatan	Indikator Program/ Kegiatan/ Sub Kegiatan	Target Akhir Periode RPJMD	Realisasi Capaian RKPD Tahun 2020	Prakiraan Capaian Target RKPD Tahun 2021	Capaian Kinerja dan Kerangka Pendanaan							Kelompok Sasaran	Prakiraan Maju Rencana Tahun 2023		Perangkat Daerah Penanggung Jawab		
						Target 2022		Pagu Indikatif			Lokasi	Sumber Dana		Prioritas			Target	Pagu Indikatif
						Semula	Menjadi	RKPD 2022	APBD 2022	RKPD 2022 Perubahan				Nasional	Daerah			
1 02 02 2.02 20	Pengelolaan Surveilans Kesehatan	persentase anak sekolah yang mendapatkan imunisasi persentase imunisasi dasar lengkap pada bayi 0-11 bulan					100 % 100 %	100 % 100 %	0	492,921,612	492,921,612	Kab. Tanjung Jabung Timur, Nipah Pangajene, Nipah Pangajene I Kab. Tanjung Jabung Timur, Nipah Pangajene, Nipah Pangajene II Kab. Tanjung Jabung Timur, Nipah Pangajene, Simpang Jelita Kab. Tanjung Jabung Timur, Nipah Pangajene, Simpang Datuk Kab. Tanjung Jabung Timur, Nipah Pangajene, Sungai Jeruk Kab. Tanjung Jabung Timur, Nipah Pangajene, Bunga Tanjung	Dana Transfer Khusus - Dana Alokasi Khusus Non Fisik	TANJUNG JABUNG TIMUR BERDAYA SAING dengan SDM yang cerdas, sehat, berkesetaraan gender, terkendali serta tenaga kerja yang berkualitas	100 % 100 %	585,432,414	Dinas Kesehatan	

**Rancangan Akhir Perubahan Rencana Kerja Pemerintah Daerah (RKPD)
Kabupaten Tanjung Jabung Timur
Tahun 2022**

Kode	Kode	Kode	Kode	Kode	Urusan/ Bidang Urusan/ Program/ Kegiatan/ Sub Kegiatan	Indikator Program/ Kegiatan/ Sub Kegiatan	Target Akhir Periode RPJMD	Realisasi Capaian RKPD Tahun 2020	Prakiraan Capaian Target RKPD Tahun 2021	Capaian Kinerja dan Kerangka Pendanaan						Kelompok Sasaran	Prakiraan Maju Rencana Tahun 2023		Perangkat Daerah Penanggung Jawab					
										Target 2022		Pagu Indikatif			Lokasi		Sumber Dana	Prioritas		Target	Pagu Indikatif			
										Semula	Menjadi	RKPD 2022	APBD 2022	RKPD 2022 Perubahan				Nasional				Daerah		
1	02	02	2.02	25	Pelayanan Kesehatan Penyakit Menular dan Tidak Menular	cakupan penemuan dan penanganan DBD persentase anggota keluarga tidak ada yang merokok prevalensi merokok penduduk usia < 18 tahun prevalensi obesitas pada penduduk usia 18+ tahun																		
							100 %	100 %																
							100 %	100 %	0	16,110,246	16,110,246	Kab. Tanjung Jabung Timur, Nipah Panjang, Nipah Panjang I Kab. Tanjung Jabung Timur, Nipah Panjang, Nipah Panjang II Kab. Tanjung Jabung Timur, Nipah Panjang, Simpang Jelita Kab. Tanjung Jabung Timur, Nipah Panjang, Simpang Datuk Kab. Tanjung Jabung Timur, Nipah Panjang, Sungai Jeruk Kab. Tanjung Jabung Timur, Nipah Panjang, Bunga Tanjung	Dana Transfer Khusus - Dana Alokasi Khusus Non Fisik	TANJUNG JABUNG TIMUR BERDAYA SAING dengan SDM yang cerdas, sehat, berkesetaraan gender, terkendali serta tenaga kerja yang berkualitas	100 %									
							100 %	100 %																
							100 %	100 %																
1	02	02	2.02	33	Operasional Pelayanan Puskesmas	null																		
											0 null	0	909,399,961	909,399,957								0 null	1,960,587,000	Dinas Kesehatan
1	02	02	2.03		Penyelenggaraan Sistem Informasi Kesehatan secara Terintegrasi							0	22,550,000	22,550,000									25,932,500	

**Rancangan Akhir Perubahan Rencana Kerja Pemerintah Daerah (RKPD)
Kabupaten Tanjung Jabung Timur
Tahun 2022**

Kode	Urusan/ Bidang Urusan/ Program/ Kegiatan/ Sub Kegiatan	Indikator Program/ Kegiatan/ Sub Kegiatan	Target Akhir Periode RPJMD	Realisasi Capaian RKPD Tahun 2020	Prakiraan Capaian Target RKPD Tahun 2021	Capaian Kinerja dan Kerangka Pendanaan							Kelompok Sasaran	Prakiraan Maju Rencana Tahun 2023		Perangkat Daerah Penanggung Jawab		
						Target 2022		Pagu Indikatif			Lokasi	Sumber Dana		Prioritas			Target	Pagu Indikatif
						Semula	Menjadi	RKPD 2022	APBD 2022	RKPD 2022 Perubahan				Nasional	Daerah			
1 02 02 2.03 01	Pengelolaan Data dan Informasi Kesehatan	indeks keluarga sehat				100 %	100 %	0	22,550,000	22,550,000	Kab. Tanjung Jabung Timur, Nipah Panjang, Nipah Panjang I Kab. Tanjung Jabung Timur, Nipah Panjang, Nipah Panjang II Kab. Tanjung Jabung Timur, Nipah Panjang, Simpang Jelita Kab. Tanjung Jabung Timur, Nipah Panjang, Sungai Jeruk Kab. Tanjung Jabung Timur, Nipah Panjang, Bunga Tanjung	Dana Transfer Khusus - Dana Alokasi Khusus Non Fisik	TANJUNG JABUNG TIMUR BERDAYA SAING dengan SDM yang cerdas, sehat, berkesetaraan gender, terkendali serta tenaga kerja yang berkualitas	100 %	25,932,500	Dinas Kesehatan		
1	URUSAN PEMERINTAHAN WAJIB YANG BERKAITAN DENGAN PELAYANAN DASAR																	
1 02	URUSAN PEMERINTAHAN BIDANG KESEHATAN							0	1,896,675,000	2,157,850,000					3,205,813,100			

**Rancangan Akhir Perubahan Rencana Kerja Pemerintah Daerah (RKPD)
Kabupaten Tanjung Jabung Timur
Tahun 2022**

Kode	Urusan/ Bidang Urusan/ Program/ Kegiatan/ Sub Kegiatan	Indikator Program/ Kegiatan/ Sub Kegiatan	Target Akhir Periode RPJMD	Realisasi Capaian RKPD Tahun 2020	Prakiraan Capaian Target RKPD Tahun 2021	Capaian Kinerja dan Kerangka Pendanaan							Kelompok Sasaran	Prakiraan Maju Rencana Tahun 2023		Perangkat Daerah Penanggung Jawab		
						Target 2022		Pagu Indikatif			Lokasi	Sumber Dana		Prioritas			Target	Pagu Indikatif
						Semula	Menjadi	RKPD 2022	APBD 2022	RKPD 2022 Perubahan				Nasional	Daerah			
1 02 02	PROGRAM PEMENUHAN UPAYA KESEHATAN PERORANGAN DAN UPAYA KESEHATAN MASYARAKAT							0	1,896,675,000	2,157,850,000				3,205,813,100				
1 02 02 2.02	Penyediaan Layanan Kesehatan untuk UKM dan UKP Rujukan Tingkat Daerah Kabupaten/Kota							0	1,709,475,000	1,970,650,000				2,990,533,100				

**Rancangan Akhir Perubahan Rencana Kerja Pemerintah Daerah (RKPD)
Kabupaten Tanjung Jabung Timur
Tahun 2022**

Kode	Urusan/ Bidang Urusan/ Program/ Kegiatan/ Sub Kegiatan	Indikator Program/ Kegiatan/ Sub Kegiatan	Target Akhir Periode RPJMD	Realisasi Capaian RKPD Tahun 2020	Prakiraan Capaian Target RKPD Tahun 2021	Capaian Kinerja dan Kerangka Pendanaan							Kelompok Sasaran	Prakiraan Maju Rencana Tahun 2023		Perangkat Daerah Penanggung Jawab		
						Target 2022		Pagu Indikatif			Lokasi	Sumber Dana		Prioritas			Target	Pagu Indikatif
						Semula	Menjadi	RKPD 2022	APBD 2022	RKPD 2022 Perubahan				Nasional	Daerah			
1.02.02.2.02.01	Pengelolaan Pelayanan Kesehatan Ibu Hamil	Persentase Ibu Hamil Mendapatkan Pelayanan Kesehatan Ibu Hamil				100 Persen	100 Persen	0	60,000,000	60,000,000	Kab. Tanjung Jabung Timur, Mendahara, Mendahara Ilir Kab. Tanjung Jabung Timur, Mendahara, Mendahara Tengah Kab. Tanjung Jabung Timur, Mendahara, Lagan Ilir Kab. Tanjung Jabung Timur, Mendahara, Alokasi Khusus Non Fisik Kab. Tanjung Jabung Timur, Mendahara, Sungai Tawar Kab. Tanjung Jabung Timur, Mendahara, Bakti Idaman Kab. Tanjung Jabung Timur, Mendahara, Merbau	Dana Transfer Khusus - Dana Alokasi Khusus Non Fisik	TANJUNG JABUNG TIMUR BERDAYA SAING dengan SDM yang cerdas, sehat, berkesetaraan gender, terkendali serta tenaga kerja yang berkualitas	100 Persen	69,000,000	Dinas Kesehatan		

**Rancangan Akhir Perubahan Rencana Kerja Pemerintah Daerah (RKPD)
Kabupaten Tanjung Jabung Timur
Tahun 2022**

Kode	Urusan/ Bidang Urusan/ Program/ Kegiatan/ Sub Kegiatan	Indikator Program/ Kegiatan/ Sub Kegiatan	Target Akhir Periode RPJMD	Realisasi Capaian RKPD Tahun 2020	Prakiraan Capaian Target RKPD Tahun 2021	Capaian Kinerja dan Kerangka Pendanaan							Kelompok Sasaran	Prakiraan Maju Rencana Tahun 2023		Perangkat Daerah Penanggung Jawab		
						Target 2022		Pagu Indikatif			Lokasi	Sumber Dana		Prioritas			Target	Pagu Indikatif
						Semula	Menjadi	RKPD 2022	APBD 2022	RKPD 2022 Perubahan				Nasional	Daerah			
1.02.02.2.02.02	Pengelolaan Pelayanan Kesehatan Ibu Bersalin	Persentase Ibu Bersalin Mendapatkan Pelayanan Kesehatan Bayi Baru Lahir				100 Persen	100 Persen	0	8,700,000	8,700,000	Kab. Tanjung Jabung Timur, Mendahara, Mendahara Ilir Kab. Tanjung Jabung Timur, Mendahara, Mendahara Tengah Kab. Tanjung Jabung Timur, Mendahara, Lagan Ilir Kab. Tanjung Jabung Timur, Mendahara, Alokasi Khusus - Dana Khusus Non Fisik Kab. Tanjung Jabung Timur, Mendahara, Sungai Tawar Kab. Tanjung Jabung Timur, Mendahara, Bakti Idaman Kab. Tanjung Jabung Timur, Mendahara, Merbau	Dana Transfer Khusus - Dana Alokasi Khusus Non Fisik	TANJUNG JABUNG TIMUR BERDAYA SAING dengan SDM yang cerdas, sehat, berkesetaraan gender, terkendali serta tenaga kerja yang berkualitas	100 Persen	10,005,000	Dinas Kesehatan		

**Rancangan Akhir Perubahan Rencana Kerja Pemerintah Daerah (RKPD)
Kabupaten Tanjung Jabung Timur
Tahun 2022**

Kode	Urusan/ Bidang Urusan/ Program/ Kegiatan/ Sub Kegiatan	Indikator Program/ Kegiatan/ Sub Kegiatan	Target Akhir Periode RPJMD	Realisasi Capaian RKPD Tahun 2020	Prakiraan Capaian Target RKPD Tahun 2021	Capaian Kinerja dan Kerangka Pendanaan								Kelompok Sasaran	Prakiraan Maju Rencana Tahun 2023		Perangkat Daerah Penanggung Jawab	
						Target 2022		Pagu Indikatif			Lokasi	Sumber Dana	Prioritas		Target	Pagu Indikatif		
						Semula	Menjadi	RKPD 2022	APBD 2022	RKPD 2022 Perubahan			Nasional					Daerah
1.02.02.2.02.03	Pengelolaan Pelayanan Kesehatan Bayi Baru Lahir	Persentase Bayi Baru Mendapatkan Pelayanan Kesehatan Bayi Baru Lahir					100 Persen	100 Persen	0	10,200,000	10,200,000	Kab. Tanjung Jabung Timur, Mendahara, Mendahara Ilir Kab. Tanjung Jabung Timur, Mendahara, Mendahara Tengah Kab. Tanjung Jabung Timur, Mendahara, Lagan Ilir Kab. Tanjung Jabung Timur, Mendahara, Alokasi Khusus - Dana Khusus Non Fisik Kab. Tanjung Jabung Timur, Mendahara, Sungai Tawar Kab. Tanjung Jabung Timur, Mendahara, Bakti Idaman Kab. Tanjung Jabung Timur, Mendahara, Merbau	Dana Transfer Khusus - Dana Alokasi Khusus Non Fisik	TANJUNG JABUNG TIMUR BERDAYA SAING dengan SDM yang cerdas, sehat, berkesetaraan gender, terkendali serta tenaga kerja yang berkualitas	100 Persen	11,730,000	Dinas Kesehatan	

**Rancangan Akhir Perubahan Rencana Kerja Pemerintah Daerah (RKPD)
Kabupaten Tanjung Jabung Timur
Tahun 2022**

Kode	Urusan/ Bidang Urusan/ Program/ Kegiatan/ Sub Kegiatan	Indikator Program/ Kegiatan/ Sub Kegiatan	Target Akhir Periode RPJMD	Realisasi Capaian RKPD Tahun 2020	Prakiraan Capaian Target RKPD Tahun 2021	Capaian Kinerja dan Kerangka Pendanaan							Kelompok Sasaran	Prakiraan Maju Rencana Tahun 2023		Perangkat Daerah Penanggung Jawab		
						Target 2022		Pagu Indikatif			Lokasi	Sumber Dana		Prioritas			Target	Pagu Indikatif
						Semula	Menjadi	RKPD 2022	APBD 2022	RKPD 2022 Perubahan				Nasional	Daerah			
1.02.02.2.02.04	Pengelolaan Pelayanan Kesehatan Balita	Cakupan Pelayanan Kesehatan Balita Sesuai Standar				100 Persen	100 Persen	0	221,500,000	221,500,000	Kab. Tanjung Jabung Timur, Mendahara, Mendahara Ilir Kab. Tanjung Jabung Timur, Mendahara, Mendahara Tengah Kab. Tanjung Jabung Timur, Mendahara, Lagan Ilir Kab. Tanjung Jabung Timur, Mendahara, Alokasi Khusus Non Fisik Kab. Tanjung Jabung Timur, Mendahara, Sungai Tawar Kab. Tanjung Jabung Timur, Mendahara, Bakti Idaman Kab. Tanjung Jabung Timur, Mendahara, Merbau	Dana Transfer Khusus - Dana Alokasi Khusus Non Fisik	TANJUNG JABUNG TIMUR BERDAYA SAING dengan SDM yang cerdas, sehat, berkesetaraan gender, terkendali serta tenaga kerja yang berkualitas	100 Persen	254,725,000	Dinas Kesehatan		

**Rancangan Akhir Perubahan Rencana Kerja Pemerintah Daerah (RKPD)
Kabupaten Tanjung Jabung Timur
Tahun 2022**

Kode	Urusan/ Bidang Urusan/ Program/ Kegiatan/ Sub Kegiatan	Indikator Program/ Kegiatan/ Sub Kegiatan	Target Akhir Periode RPJMD	Realisasi Capaian RKPD Tahun 2020	Prakiraan Capaian Target RKPD Tahun 2021	Capaian Kinerja dan Kerangka Pendanaan							Kelompok Sasaran	Prakiraan Maju Rencana Tahun 2023		Perangkat Daerah Penanggung Jawab		
						Target 2022		Pagu Indikatif			Lokasi	Sumber Dana		Prioritas			Target	Pagu Indikatif
						Semula	Menjadi	RKPD 2022	APBD 2022	RKPD 2022 Perubahan				Nasional	Daerah			
1.02.02.2.02.05	Pengelolaan Pelayanan Kesehatan pada Usia Pendidikan Dasar	Persentase anak Usia pendidikan dasar yang mendapatkan pelayanan kesehatan sesuai standar				100 Persen	100 Persen	0	86,830,000	86,830,000	Kab. Tanjung Jabung Timur, Mendahara, Mendahara Ilir Kab. Tanjung Jabung Timur, Mendahara, Mendahara Tengah Kab. Tanjung Jabung Timur, Mendahara, Lagan Ilir Kab. Tanjung Jabung Timur, Mendahara, Sinar Kalimantan Fisik Kab. Tanjung Jabung Timur, Mendahara, Sungai Tawar Kab. Tanjung Jabung Timur, Mendahara, Bakti Idaman Kab. Tanjung Jabung Timur, Mendahara, Merbau	Dana Transfer Khusus - Dana Alokasi Khusus Non Fisik	TANJUNG JABUNG TIMUR BERDAYA SAING dengan SDM yang cerdas, sehat, berkesetaraan gender, terkendali serta tenaga kerja yang berkualitas	100 Persen	99,854,500	Dinas Kesehatan		

**Rancangan Akhir Perubahan Rencana Kerja Pemerintah Daerah (RKPD)
Kabupaten Tanjung Jabung Timur
Tahun 2022**

Kode	Urusan/ Bidang Urusan/ Program/ Kegiatan/ Sub Kegiatan	Indikator Program/ Kegiatan/ Sub Kegiatan	Target Akhir Periode RPJMD	Realisasi Capaian RKPD Tahun 2020	Prakiraan Capaian Target RKPD Tahun 2021	Capaian Kinerja dan Kerangka Pendanaan							Kelompok Sasaran	Prakiraan Maju Rencana Tahun 2023		Perangkat Daerah Penanggung Jawab		
						Target 2022		Pagu Indikatif			Lokasi	Sumber Dana		Prioritas			Target	Pagu Indikatif
						Semula	Menjadi	RKPD 2022	APBD 2022	RKPD 2022 Perubahan				Nasional	Daerah			
1.02.02.2.02.06	Pengelolaan Pelayanan Kesehatan pada Usia Produktif	Persentase orang usia 15-59 tahun mendapatkan skrining kesehatan sesuai standar				100 Persen	100 Persen	0	49,700,000	49,700,000	Kab. Tanjung Jabung Timur, Mendahara, Mendahara Ilir Kab. Tanjung Jabung Timur, Mendahara, Mendahara Tengah Kab. Tanjung Jabung Timur, Mendahara, Lagan Ilir Kab. Tanjung Jabung Timur, Mendahara, Alokasi Khusus - Dana Khusus Non Fisik Kab. Tanjung Jabung Timur, Mendahara, Sungai Tawar Kab. Tanjung Jabung Timur, Mendahara, Bakti Idaman Kab. Tanjung Jabung Timur, Mendahara, Merbau	Dana Transfer Khusus - Dana Alokasi Khusus Non Fisik	TANJUNG JABUNG TIMUR BERDAYA SAING dengan SDM yang cerdas, sehat, berkesetaraan gender, terkendali serta tenaga kerja yang berkualitas	100 Persen	57,155,000	Dinas Kesehatan		

**Rancangan Akhir Perubahan Rencana Kerja Pemerintah Daerah (RKPD)
Kabupaten Tanjung Jabung Timur
Tahun 2022**

Kode	Urusan/ Bidang Urusan/ Program/ Kegiatan/ Sub Kegiatan	Indikator Program/ Kegiatan/ Sub Kegiatan	Target Akhir Periode RPJMD	Realisasi Capaian RKPD Tahun 2020	Prakiraan Capaian Target RKPD Tahun 2021	Capaian Kinerja dan Kerangka Pendanaan							Kelompok Sasaran	Prakiraan Maju Rencana Tahun 2023		Perangkat Daerah Penanggung Jawab		
						Target 2022		Pagu Indikatif			Lokasi	Sumber Dana		Prioritas			Target	Pagu Indikatif
						Semula	Menjadi	RKPD 2022	APBD 2022	RKPD 2022 Perubahan				Nasional	Daerah			
1.02.02.2.02.07	Pengelolaan Pelayanan Kesehatan pada Usia Lanjut	pelatihan caregiver informal oleh puskesmas persentase Warga negara usia 60 tahun ke atas mendapatkan skrining kesehatan sesuai standar					100 Persen 100 Persen	100 Persen 100 Persen	0	58,120,000	58,120,000	Kab. Tanjung Jabung Timur, Mendahara, Mendahara Ilir Kab. Tanjung Jabung Timur, Mendahara, Mendahara Tengah Kab. Tanjung Jabung Timur, Mendahara, Lagan Ilir Kab. Tanjung Jabung Timur, Mendahara, Sinar Kalimantan Fisik Kab. Tanjung Jabung Timur, Mendahara, Sungai Tawar Kab. Tanjung Jabung Timur, Mendahara, Bakti Idaman Kab. Tanjung Jabung Timur, Mendahara, Merbau	Dana Transfer Khusus - Dana Alokasi Khusus Non Fisik	TANJUNG JABUNG TIMUR BERDAYA SAING dengan SDM yang cerdas, sehat, berkesetaraan gender, terkendali serta tenaga kerja yang berkualitas	100 Persen 100 Persen	66,838,000	Dinas Kesehatan	

**Rancangan Akhir Perubahan Rencana Kerja Pemerintah Daerah (RKPD)
Kabupaten Tanjung Jabung Timur
Tahun 2022**

Kode	Urusan/ Bidang Urusan/ Program/ Kegiatan/ Sub Kegiatan	Indikator Program/ Kegiatan/ Sub Kegiatan	Target Akhir Periode RPJMD	Realisasi Capaian RKPD Tahun 2020	Prakiraan Capaian Target RKPD Tahun 2021	Capaian Kinerja dan Kerangka Pendanaan								Kelompok Sasaran	Prakiraan Maju Rencana Tahun 2023		Perangkat Daerah Penanggung Jawab	
						Target 2022		Pagu Indikatif			Lokasi	Sumber Dana	Prioritas		Target	Pagu Indikatif		
						Semula	Menjadi	RKPD 2022	APBD 2022	RKPD 2022 Perubahan			Nasional					Daerah
1.02.02.2.02.08	Pengelolaan Pelayanan Kesehatan Penderita Hipertensi	Persentase Penderita Hipertensi yang Mendapatkan Pelayanan Kesehatan sesuai Standar					100 Persen	100 Persen	0	5,100,000	5,100,000	Kab. Tanjung Jabung Timur, Mendahara, Mendahara Ilir Kab. Tanjung Jabung Timur, Mendahara, Mendahara Tengah Kab. Tanjung Jabung Timur, Mendahara, Lagan Ilir Kab. Tanjung Jabung Timur, Mendahara, Alokasi Khusus - Dana Khusus Non Fisik Kab. Tanjung Jabung Timur, Mendahara, Sungai Tawar Kab. Tanjung Jabung Timur, Mendahara, Bakti Idaman Kab. Tanjung Jabung Timur, Mendahara, Merbau	Dana Transfer Khusus - Dana Alokasi Khusus Non Fisik	TANJUNG JABUNG TIMUR BERDAYA SAING dengan SDM yang cerdas, sehat, berkesetaraan gender, terkendali serta tenaga kerja yang berkualitas	100 Persen	5,865,000	Dinas Kesehatan	

**Rancangan Akhir Perubahan Rencana Kerja Pemerintah Daerah (RKPD)
Kabupaten Tanjung Jabung Timur
Tahun 2022**

Kode	Urusan/ Bidang Urusan/ Program/ Kegiatan/ Sub Kegiatan	Indikator Program/ Kegiatan/ Sub Kegiatan	Target Akhir Periode RPJMD	Realisasi Capaian RKPD Tahun 2020	Prakiraan Capaian Target RKPD Tahun 2021	Capaian Kinerja dan Kerangka Pendanaan								Kelompok Sasaran	Prakiraan Maju Rencana Tahun 2023		Perangkat Daerah Penanggung Jawab	
						Target 2022		Pagu Indikatif			Lokasi	Sumber Dana	Prioritas		Target	Pagu Indikatif		
						Semula	Menjadi	RKPD 2022	APBD 2022	RKPD 2022 Perubahan			Nasional					Daerah
1.02.02.2.02.09	Pengelolaan Pelayanan Kesehatan Penderita Diabetes Melitus	Persentase Penderita DM yang Mendapatkan Pelayanan Kesehatan sesuai Standar				100 Persen	100 Persen	0	5,100,000	5,100,000	Kab. Tanjung Jabung Timur, Mendahara, Mendahara Ilir Kab. Tanjung Jabung Timur, Mendahara, Mendahara Tengah Kab. Tanjung Jabung Timur, Mendahara, Lagan Ilir Kab. Tanjung Jabung Timur, Mendahara, Alokasi Khusus Non Fisik Kab. Tanjung Jabung Timur, Mendahara, Sungai Tawar Kab. Tanjung Jabung Timur, Mendahara, Bakti Idaman Kab. Tanjung Jabung Timur, Mendahara, Merbau	Dana Transfer Khusus - Dana Alokasi Khusus Non Fisik	TANJUNG JABUNG TIMUR BERDAYA SAING dengan SDM yang cerdas, sehat, berkesetaraan gender, terkendali serta tenaga kerja yang berkualitas	100 Persen	5,865,000	Dinas Kesehatan		

**Rancangan Akhir Perubahan Rencana Kerja Pemerintah Daerah (RKPD)
Kabupaten Tanjung Jabung Timur
Tahun 2022**

Kode	Urusan/ Bidang Urusan/ Program/ Kegiatan/ Sub Kegiatan	Indikator Program/ Kegiatan/ Sub Kegiatan	Target Akhir Periode RPJMD	Realisasi Capaian RKPD Tahun 2020	Prakiraan Capaian Target RKPD Tahun 2021	Capaian Kinerja dan Kerangka Pendanaan							Kelompok Sasaran	Prakiraan Maju Rencana Tahun 2023		Perangkat Daerah Penanggung Jawab		
						Target 2022		Pagu Indikatif			Lokasi	Sumber Dana		Prioritas			Target	Pagu Indikatif
						Semula	Menjadi	RKPD 2022	APBD 2022	RKPD 2022 Perubahan				Nasional	Daerah			
1.02.02.2.02.10	Pengelolaan Pelayanan Kesehatan Orang dengan Gangguan Jiwa Berat	Persentase ODGJ berat yang mendapatkan pelayanan kesehatan jiwa sesuai standar				100 Persen	100 Persen	0	13,600,000	13,600,000	Kab. Tanjung Jabung Timur, Mendahara, Mendahara Ilir Kab. Tanjung Jabung Timur, Mendahara, Mendahara Tengah Kab. Tanjung Jabung Timur, Mendahara, Lagan Ilir Kab. Tanjung Jabung Timur, Mendahara, Alokasi Khusus Non Fisik Kab. Tanjung Jabung Timur, Mendahara, Sungai Tawar Kab. Tanjung Jabung Timur, Mendahara, Bakti Idaman Kab. Tanjung Jabung Timur, Mendahara, Merbau	Dana Transfer Khusus - Dana Alokasi Khusus Non Fisik	TANJUNG JABUNG TIMUR BERDAYA SAING dengan SDM yang cerdas, sehat, berkesetaraan gender, terkendali serta tenaga kerja yang berkualitas	100 Persen	15,640,000	Dinas Kesehatan		

**Rancangan Akhir Perubahan Rencana Kerja Pemerintah Daerah (RKPD)
Kabupaten Tanjung Jabung Timur
Tahun 2022**

Kode	Urusan/ Bidang Urusan/ Program/ Kegiatan/ Sub Kegiatan	Indikator Program/ Kegiatan/ Sub Kegiatan	Target Akhir Periode RPJMD	Realisasi Capaian RKPD Tahun 2020	Prakiraan Capaian Target RKPD Tahun 2021	Capaian Kinerja dan Kerangka Pendanaan							Kelompok Sasaran	Prakiraan Maju Rencana Tahun 2023		Perangkat Daerah Penanggung Jawab		
						Target 2022		Pagu Indikatif			Lokasi	Sumber Dana		Prioritas			Target	Pagu Indikatif
						Semula	Menjadi	RKPD 2022	APBD 2022	RKPD 2022 Perubahan				Nasional	Daerah			
1.02.02.2.02.11	Pengelolaan Pelayanan Kesehatan Orang Terduga Tuberkulosis	persentase orang terduga TBC mendapatkan pelayanan TBC sesuai				100 Persen	100 Persen	0	29,800,000	29,800,000	Kab. Tanjung Jabung Timur, Mendahara, Mendahara Ilir Kab. Tanjung Jabung Timur, Mendahara, Mendahara Tengah Kab. Tanjung Jabung Timur, Mendahara, Lagan Ilir Kab. Tanjung Jabung Timur, Mendahara, Alokasi Khusus Non Fisik Kab. Tanjung Jabung Timur, Mendahara, Sungai Tawar Kab. Tanjung Jabung Timur, Mendahara, Bakti Idaman Kab. Tanjung Jabung Timur, Mendahara, Merbau	Dana Transfer Khusus - Dana	TANJUNG JABUNG TIMUR BERDAYA SAING dengan SDM yang cerdas, sehat, berkesetaraan gender, terkendali serta tenaga kerja yang berkualitas	100 Persen	34,270,000	Dinas Kesehatan		

**Rancangan Akhir Perubahan Rencana Kerja Pemerintah Daerah (RKPD)
Kabupaten Tanjung Jabung Timur
Tahun 2022**

Kode	Urusan/ Bidang Urusan/ Program/ Kegiatan/ Sub Kegiatan	Indikator Program/ Kegiatan/ Sub Kegiatan	Target Akhir Periode RPJMD	Realisasi Capaian RKPD Tahun 2020	Prakiraan Capaian Target RKPD Tahun 2021	Capaian Kinerja dan Kerangka Pendanaan							Kelompok Sasaran	Prakiraan Maju Rencana Tahun 2023		Perangkat Daerah Penanggung Jawab		
						Target 2022		Pagu Indikatif			Lokasi	Sumber Dana		Prioritas			Target	Pagu Indikatif
						Semula	Menjadi	RKPD 2022	APBD 2022	RKPD 2022 Perubahan				Nasional	Daerah			
1.02.02.2.02.12	Pengelolaan Pelayanan Kesehatan Orang dengan Risiko Terinfeksi HIV	Persentase orang dengan resiko terinfeksi HIV mendapatkan pelayanan deteksi dini HIV sesuai standar				100 Persen	100 Persen	0	33,600,000	33,600,000	Kab. Tanjung Jabung Timur, Mendahara, Mendahara Ilir Kab. Tanjung Jabung Timur, Mendahara, Mendahara Tengah Kab. Tanjung Jabung Timur, Mendahara, Lagan Ilir Kab. Tanjung Jabung Timur, Mendahara, Alokasi Khusus Non Kalimantan Fisik Kab. Tanjung Jabung Timur, Mendahara, Sungai Tawar Kab. Tanjung Jabung Timur, Mendahara, Bakti Idaman Kab. Tanjung Jabung Timur, Mendahara, Merbau	Dana Transfer Khusus - Dana Alokasi Khusus Non Fisik	TANJUNG JABUNG TIMUR BERDAYA SAING dengan SDM yang cerdas, sehat, berkesetaraan gender, terkendali serta tenaga kerja yang berkualitas	100 Persen	38,640,000	Dinas Kesehatan		

**Rancangan Akhir Perubahan Rencana Kerja Pemerintah Daerah (RKPD)
Kabupaten Tanjung Jabung Timur
Tahun 2022**

Kode	Urusan/ Bidang Urusan/ Program/ Kegiatan/ Sub Kegiatan	Indikator Program/ Kegiatan/ Sub Kegiatan	Target Akhir Periode RPJMD	Realisasi Capaian RKPD Tahun 2020	Prakiraan Capaian Target RKPD Tahun 2021	Capaian Kinerja dan Kerangka Pendanaan							Kelompok Sasaran	Prakiraan Maju Rencana Tahun 2023		Perangkat Daerah Penanggung Jawab		
						Target 2022		Pagu Indikatif			Lokasi	Sumber Dana		Prioritas			Target	Pagu Indikatif
						Semula	Menjadi	RKPD 2022	APBD 2022	RKPD 2022 Perubahan				Nasional	Daerah			
1.02.02.2.02.14	Pengelolaan Pelayanan Kesehatan bagi Penduduk Terdampak Krisis Kesehatan Akibat Bencana dan/atau Berpotensi Bencana	Persentase Pelayanan Kesehatan Bagi penduduk Terdampak Krisis kesehatan akibat bencana dan/atau berpotensi bencana				100 Persen	100 Persen	0	86,400,000	347,575,000	Kab. Tanjung Jabung Timur, Mendahara, Mendahara Ilir Kab. Tanjung Jabung Timur, Mendahara, Mendahara Tengah Kab. Tanjung Jabung Timur, Mendahara, Lagan Ilir Kab. Tanjung Jabung Timur, Mendahara, Sinar Kalimantan Fisik Kab. Tanjung Jabung Timur, Mendahara, Sungai Tawar Kab. Tanjung Jabung Timur, Mendahara, Bakti Idaman Kab. Tanjung Jabung Timur, Mendahara, Merbau	Dana Transfer Khusus - Dana Alokasi Khusus Non Fisik	TANJUNG JABUNG TIMUR BERDAYA SAING dengan SDM yang cerdas, sehat, berkesetaraan gender, terkendali serta tenaga kerja yang berkualitas	100 Persen	99,360,000	Dinas Kesehatan		

**Rancangan Akhir Perubahan Rencana Kerja Pemerintah Daerah (RKPD)
Kabupaten Tanjung Jabung Timur
Tahun 2022**

Kode	Urusan/ Bidang Urusan/ Program/ Kegiatan/ Sub Kegiatan	Indikator Program/ Kegiatan/ Sub Kegiatan	Target Akhir Periode RPJMD	Realisasi Capaian RKPD Tahun 2020	Prakiraan Capaian Target RKPD Tahun 2021	Capaian Kinerja dan Kerangka Pendanaan							Kelompok Sasaran	Prakiraan Maju Rencana Tahun 2023		Perangkat Daerah Penanggung Jawab		
						Target 2022		Pagu Indikatif			Lokasi	Sumber Dana		Prioritas			Target	Pagu Indikatif
						Semula	Menjadi	RKPD 2022	APBD 2022	RKPD 2022 Perubahan				Nasional	Daerah			
1.02.02.2.02.15	Pengelolaan Pelayanan Kesehatan Gizi Masyarakat	Persentase Balita 0-6 Bulan Mendapatkan Asi Eksklusif Persentase Ibu Hamil KEK yang Mendapatkan PMT Persentase Ketersediaan Obat Gizi Persentase Ketersediaan PMT Gizi Buruk dan Gizi Kurang									Kab. Tanjung Jabung Timur, Mendahara, Mendahara Iilir Kab. Tanjung Jabung Timur, Mendahara, Mendahara Tengah Kab. Tanjung Jabung Timur, Mendahara, Lagan Iilir Kab. Tanjung Jabung Timur, Mendahara, Alokasi Khusus Non Kalimantan Fisik Kab. Tanjung Jabung Timur, Mendahara, Sungai Tawar Kab. Tanjung Jabung Timur, Mendahara, Bakti Idaman Kab. Tanjung Jabung Timur, Mendahara, Merbau	Dana Transfer Khusus - Dana	TANJUNG JABUNG TIMUR BERDAYA SAING dengan SDM yang cerdas, sehat, berkesetaraan gender, terkendali serta tenaga kerja yang berkualitas			Dinas Kesehatan		
						100 Persen	100 Persen	0	66,700,000	66,700,000			100 Persen	76,705,000				
						100 Persen	100 Persen						100 Persen					
						100 Persen	100 Persen						100 Persen					

**Rancangan Akhir Perubahan Rencana Kerja Pemerintah Daerah (RKPD)
Kabupaten Tanjung Jabung Timur
Tahun 2022**

Kode	Urusan/ Bidang Urusan/ Program/ Kegiatan/ Sub Kegiatan	Indikator Program/ Kegiatan/ Sub Kegiatan	Target Akhir Periode RPJMD	Realisasi Capaian RKPD Tahun 2020	Prakiraan Capaian Target RKPD Tahun 2021	Capaian Kinerja dan Kerangka Pendanaan							Kelompok Sasaran	Prakiraan Maju Rencana Tahun 2023		Perangkat Daerah Penanggung Jawab		
						Target 2022		Pagu Indikatif			Lokasi	Sumber Dana		Prioritas			Target	Pagu Indikatif
						Semula	Menjadi	RKPD 2022	APBD 2022	RKPD 2022 Perubahan				Nasional	Daerah			
1.02.02.2.02.17	Pengelolaan Pelayanan Kesehatan Lingkungan	Persentase keluarga mempunyai akses atau menggunakan jamban sehat Persentase keluarga mempunyai akses sarana air bersih					100 Persen 100 Persen	100 Persen 100 Persen	0	35,800,000	35,800,000	Kab. Tanjung Jabung Timur, Mendahara, Mendahara Ilir Kab. Tanjung Jabung Timur, Mendahara, Mendahara Tengah Kab. Tanjung Jabung Timur, Mendahara, Lagan Ilir Kab. Tanjung Jabung Timur, Mendahara, Alokasi Khusus Non Kalimantan Fisik Kab. Tanjung Jabung Timur, Mendahara, Sungai Tawar Kab. Tanjung Jabung Timur, Mendahara, Bakti Idaman Kab. Tanjung Jabung Timur, Mendahara, Merbau	Dana Transfer Khusus - Dana Alokasi Khusus Non Fisik	TANJUNG JABUNG TIMUR BERDAYA SAING dengan SDM yang cerdas, sehat, berkesetaraan gender, terkendali serta tenaga kerja yang berkualitas	100 Persen 100 Persen	41,170,000	Dinas Kesehatan	

**Rancangan Akhir Perubahan Rencana Kerja Pemerintah Daerah (RKPD)
Kabupaten Tanjung Jabung Timur
Tahun 2022**

Kode	Urusan/ Bidang Urusan/ Program/ Kegiatan/ Sub Kegiatan	Indikator Program/ Kegiatan/ Sub Kegiatan	Target Akhir Periode RPJMD	Realisasi Capaian RKPD Tahun 2020	Prakiraan Capaian Target RKPD Tahun 2021	Capaian Kinerja dan Kerangka Pendanaan							Kelompok Sasaran	Prakiraan Maju Rencana Tahun 2023		Perangkat Daerah Penanggung Jawab		
						Target 2022		Pagu Indikatif			Lokasi	Sumber Dana		Prioritas			Target	Pagu Indikatif
						Semula	Menjadi	RKPD 2022	APBD 2022	RKPD 2022 Perubahan				Nasional	Daerah			
1.02.02.2.02.18	Pengelolaan Pelayanan Promosi Kesehatan							0	101,848,000	101,848,000	Kab. Tanjung Jabung Timur, Mendahara, Mendahara Ilir Kab. Tanjung Jabung Timur, Mendahara, Mendahara Tengah Kab. Tanjung Jabung Timur, Mendahara, Lagan Ilir Kab. Tanjung Jabung Timur, Mendahara, Alokasi Sinar Kalimantan Fisik Kab. Tanjung Jabung Timur, Mendahara, Sungai Tawar Kab. Tanjung Jabung Timur, Mendahara, Bakti Idaman Kab. Tanjung Jabung Timur, Mendahara, Merbau	Dana Transfer Khusus - Dana Alokasi Khusus Non Fisik	TANJUNG JABUNG TIMUR BERDAYA SAING dengan SDM yang cerdas, sehat, berkesetaraan gender, terkendali serta tenaga kerja yang berkualitas		117,125,200	Dinas Kesehatan		

**Rancangan Akhir Perubahan Rencana Kerja Pemerintah Daerah (RKPD)
Kabupaten Tanjung Jabung Timur
Tahun 2022**

Kode	Urusan/ Bidang Urusan/ Program/ Kegiatan/ Sub Kegiatan	Indikator Program/ Kegiatan/ Sub Kegiatan	Target Akhir Periode RPJMD	Realisasi Capaian RKPD Tahun 2020	Prakiraan Capaian Target RKPD Tahun 2021	Capaian Kinerja dan Kerangka Pendanaan							Kelompok Sasaran	Prakiraan Maju Rencana Tahun 2023		Perangkat Daerah Penanggung Jawab		
						Target 2022		Pagu Indikatif			Lokasi	Sumber Dana		Prioritas			Target	Pagu Indikatif
						Semula	Menjadi	RKPD 2022	APBD 2022	RKPD 2022 Perubahan				Nasional	Daerah			
1.02.02.2.02.20	Pengelolaan Surveilans Kesehatan	persentase anak sekolah yang mendapatkan imunisasi persentase imunasi dasr lengkap pada bayi 0-11 bulan																
						100 Persen	100 Persen	0	7,600,000	7,600,000	Kab. Tanjung Jabung Timur, Mendahara, Mendahara Ilir Kab. Tanjung Jabung Timur, Mendahara, Mendahara Tengah Kab. Tanjung Jabung Timur, Mendahara, Lagan Ilir Kab. Tanjung Jabung Timur, Mendahara, Alokasi Khusus Non Kalimantan Fisik Kab. Tanjung Jabung Timur, Mendahara, Sungai Tawar Kab. Tanjung Jabung Timur, Mendahara, Bakti Idaman Kab. Tanjung Jabung Timur, Mendahara, Merbau	Dana Transfer Khusus - Dana Alokasi Khusus Non Fisik	TANJUNG JABUNG TIMUR BERDAYA SAING dengan SDM yang cerdas, sehat, berkesetaraan gender, terkendali serta tenaga kerja yang berkualitas	100 Persen 100 Persen	8,740,000	Dinas Kesehatan		

**Rancangan Akhir Perubahan Rencana Kerja Pemerintah Daerah (RKPD)
Kabupaten Tanjung Jabung Timur
Tahun 2022**

Kode	Urusan/ Bidang Urusan/ Program/ Kegiatan/ Sub Kegiatan	Indikator Program/ Kegiatan/ Sub Kegiatan	Target Akhir Periode RPJMD	Realisasi Capaian RKPD Tahun 2020	Prakiraan Capaian Target RKPD Tahun 2021	Capaian Kinerja dan Kerangka Pendanaan							Kelompok Sasaran	Prakiraan Maju Rencana Tahun 2023		Perangkat Daerah Penanggung Jawab		
						Target 2022		Pagu Indikatif			Lokasi	Sumber Dana		Prioritas			Target	Pagu Indikatif
						Semula	Menjadi	RKPD 2022	APBD 2022	RKPD 2022 Perubahan				Nasional	Daerah			
1.02.02.2.02.25	Pelayanan Kesehatan Penyakit Menular dan Tidak Menular	cakupan penemuan dan penaganan DBD persentase anggota keluarga tidak ada yang meroko Prevalensi merokok penduduk usia < 18 tahun Prevalensi obesitas pada penduduk usia 18 + tahun																
						100 Persen	100 Persen				Kab. Tanjung Jabung Timur, Mendahara, Mendahara Ilir							
						100 Persen	100 Persen				Kab. Tanjung Jabung Timur, Mendahara, Mendahara Tengah							
						100 Persen	100 Persen	0	52,850,000	52,850,000	Kab. Tanjung Jabung Timur, Mendahara, Lagan Ilir	Dana Transfer Khusus - Dana			100 Persen			
						100 Persen	100 Persen				Kab. Tanjung Jabung Timur, Mendahara, Sungai Tawar	Alokasi Khusus Non Fisik	TANJUNG JABUNG TIMUR BERDAYA SAING dengan SDM yang cerdas, sehat, berkesetaraan gender, terkendali serta tenaga kerja yang berkualitas	100 Persen	60,777,500	Dinas Kesehatan		
											Kab. Tanjung Jabung Timur, Mendahara, Bakti Idaman							
											Kab. Tanjung Jabung Timur, Mendahara, Merbau							

**Rancangan Akhir Perubahan Rencana Kerja Pemerintah Daerah (RKPD)
Kabupaten Tanjung Jabung Timur
Tahun 2022**

Kode	Urusan/ Bidang Urusan/ Program/ Kegiatan/ Sub Kegiatan	Indikator Program/ Kegiatan/ Sub Kegiatan	Target Akhir Periode RPJMD	Realisasi Capaian RKPD Tahun 2020	Prakiraan Capaian Target RKPD Tahun 2021	Capaian Kinerja dan Kerangka Pendanaan							Kelompok Sasaran	Prakiraan Maju Rencana Tahun 2023		Perangkat Daerah Penanggung Jawab		
						Target 2022		Pagu Indikatif			Lokasi	Sumber Dana		Prioritas			Target	Pagu Indikatif
						Semula	Menjadi	RKPD 2022	APBD 2022	RKPD 2022 Perubahan				Nasional	Daerah			
1.02.02.2.02.33	Operasional Pelayanan Puskesmas	Terlaksananya Operasional Pelayanan Puskesmas				100 %	100 %	0	776,027,000	776,027,000	Kab. Tanjung Jabung Timur, Mendahara, Semua Kelurahan	PENDAPATAN ASLI DAERAH (PAD)	TANJUNG JABUNG TIMUR TERKONEKSI dengan infrastruktur yang mampu menunjang sektor pertanian, perikanan, pendidikan, kesehatan, industri, pasar serta destinasi wisata;	100 %	1,917,067,900	Dinas Kesehatan		
1.02.02.2.03	Penyelenggaraan Sistem Informasi Kesehatan secara Terintegrasi							0	187,200,000	187,200,000					215,280,000			

**Rancangan Akhir Perubahan Rencana Kerja Pemerintah Daerah (RKPD)
Kabupaten Tanjung Jabung Timur
Tahun 2022**

Kode	Urusan/ Bidang Urusan/ Program/ Kegiatan/ Sub Kegiatan	Indikator Program/ Kegiatan/ Sub Kegiatan	Target Akhir Periode RPJMD	Realisasi Capaian RKPD Tahun 2020	Prakiraan Capaian Target RKPD Tahun 2021	Capaian Kinerja dan Kerangka Pendanaan							Kelompok Sasaran	Prakiraan Maju Rencana Tahun 2023		Perangkat Daerah Penanggung Jawab		
						Target 2022		Pagu Indikatif			Lokasi	Sumber Dana		Prioritas			Target	Pagu Indikatif
						Semula	Menjadi	RKPD 2022	APBD 2022	RKPD 2022 Perubahan				Nasional	Daerah			
1 02 02 2.03 01	Pengelolaan Data dan Informasi Kesehatan	Indeks keluarga sehat				100 Persen	100 Persen	0	187,200,000	187,200,000	Kab. Tanjung Jabung Timur, Mendahara, Mendahara Ilir Kab. Tanjung Jabung Timur, Mendahara, Mendahara Tengah Kab. Tanjung Jabung Timur, Mendahara, Lagan Ilir Kab. Tanjung Jabung Timur, Mendahara, Alokasi Sinar Kalimantan Fisik Kab. Tanjung Jabung Timur, Mendahara, Sungai Tawar Kab. Tanjung Jabung Timur, Mendahara, Bakti Idaman Kab. Tanjung Jabung Timur, Mendahara, Merbau	Dana Transfer Khusus - Dana Alokasi Khusus Non Fisik	TANJUNG JABUNG TIMUR BERDAYA SAING dengan SDM yang cerdas, sehat, berkesetaraan gender, terkendali serta tenaga kerja yang berkualitas	100 Persen	215,280,000	Dinas Kesehatan		
1	URUSAN PEMERINTAHAN WAJIB YANG BERKAITAN DENGAN PELAYANAN DASAR																	
1 02	URUSAN PEMERINTAHAN BIDANG KESEHATAN								0	920,901,600	986,791,600				1,700,222,990			

**Rancangan Akhir Perubahan Rencana Kerja Pemerintah Daerah (RKPD)
Kabupaten Tanjung Jabung Timur
Tahun 2022**

Kode	Urusan/ Bidang Urusan/ Program/ Kegiatan/ Sub Kegiatan	Indikator Program/ Kegiatan/ Sub Kegiatan	Target Akhir Periode RPJMD	Realisasi Capaian RKPD Tahun 2020	Prakiraan Capaian Target RKPD Tahun 2021	Capaian Kinerja dan Kerangka Pendanaan							Kelompok Sasaran	Prakiraan Maju Rencana Tahun 2023		Perangkat Daerah Penanggung Jawab		
						Target 2022		Pagu Indikatif			Lokasi	Sumber Dana		Prioritas			Target	Pagu Indikatif
						Semula	Menjadi	RKPD 2022	APBD 2022	RKPD 2022 Perubahan				Nasional	Daerah			
1 02 02	PROGRAM PEMENUHAN UPAYA KESEHATAN PERORANGAN DAN UPAYA KESEHATAN MASYARAKAT							0	920,901,600	986,791,600				1,700,222,990				
1 02 02 2.02	Penyediaan Layanan Kesehatan untuk UKM dan UKP Rujukan Tingkat Daerah Kabupaten/Kota							0	896,901,600	962,791,600				1,672,622,990				
1 02 02 2.02 01	Pengelolaan Pelayanan Kesehatan Ibu Hamil	persentase ibu hamil mendapatkan pelayanan kesehatan ibu hamil				100 %	100 %	0	26,160,000	26,160,000	Kab. Tanjung Jabung Timur, Mendahara, Pangkal Duri Kab. Tanjung Jabung Timur, Mendahara, Pangkal Duri Ilir	Dana Transfer Khusus - Dana Alokasi Khusus Non Fisik	TANJUNG JABUNG TIMUR BERDAYA SAING dengan SDM yang cerdas, sehat, berkesetaraan gender, terkendali serta tenaga kerja yang berkualitas	100 %	187,162,500	Dinas Kesehatan		
1 02 02 2.02 02	Pengelolaan Pelayanan Kesehatan Ibu Bersalin	persentase ba;ita 0-6 bulan mendapatkan ASI eksklusif				100 %	100 %	0	11,550,000	11,550,000	Kab. Tanjung Jabung Timur, Mendahara, Pangkal Duri Kab. Tanjung Jabung Timur, Mendahara, Pangkal Duri Ilir	Dana Transfer Khusus - Dana Alokasi Khusus Non Fisik	TANJUNG JABUNG TIMUR BERDAYA SAING dengan SDM yang cerdas, sehat, berkesetaraan gender, terkendali serta tenaga kerja yang berkualitas	100 %	13,282,500	Dinas Kesehatan		

**Rancangan Akhir Perubahan Rencana Kerja Pemerintah Daerah (RKPD)
Kabupaten Tanjung Jabung Timur
Tahun 2022**

Kode	Urusan/ Bidang Urusan/ Program/ Kegiatan/ Sub Kegiatan	Indikator Program/ Kegiatan/ Sub Kegiatan	Target Akhir Periode RPJMD	Realisasi Capaian RKPD Tahun 2020	Prakiraan Capaian Target RKPD Tahun 2021	Capaian Kinerja dan Kerangka Pendanaan							Kelompok Sasaran	Prakiraan Maju Rencana Tahun 2023		Perangkat Daerah Penanggung Jawab		
						Target 2022		Pagu Indikatif			Lokasi	Sumber Dana		Prioritas			Target	Pagu Indikatif
						Semula	Menjadi	RKPD 2022	APBD 2022	RKPD 2022 Perubahan				Nasional	Daerah			
1.02.02.2.02.03	Pengelolaan Pelayanan Kesehatan Bayi Baru Lahir	persentase bayi baru lahir mendapatkan pelayanan kesehatan bayi baru lahir				100 %	100 %	0	1,760,000	1,760,000	Kab. Tanjung Jabung Timur, Mendahara, Pangkal Duri	Dana Transfer Khusus - Dana Alokasi Khusus Non Fisik	TANJUNG JABUNG TIMUR BERDAYA SAING dengan SDM yang cerdas, sehat, berkesetaraan gender, terkendali serta tenaga kerja yang berkualitas	100 %	2,024,000	Dinas Kesehatan		
1.02.02.2.02.04	Pengelolaan Pelayanan Kesehatan Balita	cakupan pelayanan kesehatan balita sesuai standar				100 %	100 %	0	137,510,000	137,510,000	Kab. Tanjung Jabung Timur, Mendahara, Pangkal Duri	Dana Transfer Khusus - Dana Alokasi Khusus Non Fisik	TANJUNG JABUNG TIMUR BERDAYA SAING dengan SDM yang cerdas, sehat, berkesetaraan gender, terkendali serta tenaga kerja yang berkualitas	100 %	152,478,500	Dinas Kesehatan		
1.02.02.2.02.05	Pengelolaan Pelayanan Kesehatan pada Usia Pendidikan Dasar	Persentase anak usia pendidikan dasar yang mendapatkan pelayanan kesehatan sesuai standar				100 %	100 %	0	33,245,000	33,245,000	Kab. Tanjung Jabung Timur, Mendahara, Pangkal Duri	Dana Transfer Khusus - Dana Alokasi Khusus Non Fisik	TANJUNG JABUNG TIMUR BERDAYA SAING dengan SDM yang cerdas, sehat, berkesetaraan gender, terkendali serta tenaga kerja yang berkualitas	100 %	38,197,250	Dinas Kesehatan		

**Rancangan Akhir Perubahan Rencana Kerja Pemerintah Daerah (RKPD)
Kabupaten Tanjung Jabung Timur
Tahun 2022**

Kode	Urusan/ Bidang Urusan/ Program/ Kegiatan/ Sub Kegiatan	Indikator Program/ Kegiatan/ Sub Kegiatan	Target Akhir Periode RPJMD	Realisasi Capaian RKPD Tahun 2020	Prakiraan Capaian Target RKPD Tahun 2021	Capaian Kinerja dan Kerangka Pendanaan							Kelompok Sasaran	Prakiraan Maju Rencana Tahun 2023		Perangkat Daerah Penanggung Jawab		
						Target 2022		Pagu Indikatif			Lokasi	Sumber Dana		Prioritas			Target	Pagu Indikatif
						Semula	Menjadi	RKPD 2022	APBD 2022	RKPD 2022 Perubahan				Nasional	Daerah			
1.02.02.2.02.06	Pengelolaan Pelayanan Kesehatan pada Usia Produktif	Persentase orang usia 15-59 tahun mendapatkan skrining kesehatan sesuai standar				100 %	100 %	0	40,260,000	40,260,000	Kab. Tanjung Jabung Timur, Mendahara, Pangkal Duri	Dana Transfer Khusus - Dana Alokasi Khusus Non Fisik	Nasional	Daerah	100 %	46,299,000	Dinas Kesehatan	
1.02.02.2.02.07	Pengelolaan Pelayanan Kesehatan pada Usia Lanjut	Persentase warga negara usia 60 tahun ke atas mendapatkan skrining kesehatan sesuai standar				100 %	100 %	0	41,040,000	41,040,000	Kab. Tanjung Jabung Timur, Mendahara, Pangkal Duri	Dana Transfer Khusus - Dana Alokasi Khusus Non Fisik	Nasional	Daerah	100 %	47,196,000	Dinas Kesehatan	
1.02.02.2.02.08	Pengelolaan Pelayanan Kesehatan Penderita Hipertensi	Persentase penderita hipertensi yang mendapatkan pelayanan kesehatan sesuai standar				100 %	100 %	0	3,650,000	3,650,000	Kab. Tanjung Jabung Timur, Mendahara, Pangkal Duri	Dana Transfer Khusus - Dana Alokasi Khusus Non Fisik	Nasional	Daerah	100 %	4,197,500	Dinas Kesehatan	

**Rancangan Akhir Perubahan Rencana Kerja Pemerintah Daerah (RKPD)
Kabupaten Tanjung Jabung Timur
Tahun 2022**

Kode	Urusan/ Bidang Urusan/ Program/ Kegiatan/ Sub Kegiatan	Indikator Program/ Kegiatan/ Sub Kegiatan	Target Akhir Periode RPJMD	Realisasi Capaian RKPD Tahun 2020	Prakiraan Capaian Target RKPD Tahun 2021	Capaian Kinerja dan Kerangka Pendanaan							Kelompok Sasaran	Prakiraan Maju Rencana Tahun 2023		Perangkat Daerah Penanggung Jawab		
						Target 2022		Pagu Indikatif			Lokasi	Sumber Dana		Prioritas			Target	Pagu Indikatif
						Semula	Menjadi	RKPD 2022	APBD 2022	RKPD 2022 Perubahan				Nasional	Daerah			
1.02.02.2.02.09	Pengelolaan Pelayanan Kesehatan Penderita Diabetes Melitus	Persentase penderita DM yang mendapatkan pelayanan kesehatan sesuai standar				100 %	100 %	0	4,680,000	4,680,000	Kab. Tanjung Jabung Timur, Mendahara, Pangkal Duri	Dana Transfer Khusus - Dana Alokasi Khusus Non Fisik	Nasional	Daerah	100 %	5,382,000	Dinas Kesehatan	
1.02.02.2.02.10	Pengelolaan Pelayanan Kesehatan Orang dengan Gangguan Jiwa Berat	Persentase ODGJ berat yang mendapatkan pelayanan kesehatan jiwa sesuai standar				100 %	100 %	0	8,140,000	8,140,000	Kab. Tanjung Jabung Timur, Mendahara, Pangkal Duri	Dana Transfer Khusus - Dana Alokasi Khusus Non Fisik	Nasional	Daerah	100 %	0	Dinas Kesehatan	
1.02.02.2.02.11	Pengelolaan Pelayanan Kesehatan Orang Terduga Tuberkulosis	Persentase orang terduga TBC mendapatkan pelayanan TBC sesuai				100 %	100 %	0	4,950,000	4,950,000	Kab. Tanjung Jabung Timur, Mendahara, Pangkal Duri	Dana Transfer Khusus - Dana Alokasi Khusus Non Fisik	Nasional	Daerah	100 %	5,692,500	Dinas Kesehatan	

**Rancangan Akhir Perubahan Rencana Kerja Pemerintah Daerah (RKPD)
Kabupaten Tanjung Jabung Timur
Tahun 2022**

Kode	Urusan/ Bidang Urusan/ Program/ Kegiatan/ Sub Kegiatan	Indikator Program/ Kegiatan/ Sub Kegiatan	Target Akhir Periode RPJMD	Realisasi Capaian RKPD Tahun 2020	Prakiraan Capaian Target RKPD Tahun 2021	Capaian Kinerja dan Kerangka Pendanaan							Kelompok Sasaran	Prakiraan Maju Rencana Tahun 2023		Perangkat Daerah Penanggung Jawab		
						Target 2022		Pagu Indikatif			Lokasi	Sumber Dana		Prioritas			Target	Pagu Indikatif
						Semula	Menjadi	RKPD 2022	APBD 2022	RKPD 2022 Perubahan				Nasional	Daerah			
1.02.02.2.02.14	Pengelolaan Pelayanan Kesehatan bagi Penduduk Terdampak Krisis Kesehatan Akibat Bencana dan/atau Berpotensi Bencana	Persentase Pelayanan Kesehatan Bagi Penduduk Terdampak Krisis kesehatan akibat bencana dan / atau berpotensi bencana				100 %	100 %	0	58,675,000	124,565,000	Kab. Tanjung Jabung Timur, Mendahara, Pangkal Duri	Dana Transfer Khusus - Dana Alokasi Khusus Fisik	TANJUNG JABUNG TIMUR BERDAYA SAING dengan SDM yang cerdas, sehat, berkesetaraan gender, terkendali serta tenaga kerja yang berkualitas	100 %	67,476,250	Dinas Kesehatan		
1.02.02.2.02.15	Pengelolaan Pelayanan Kesehatan Gizi Masyarakat	Persentase Balita 0-6 Bulan Mendapatkan ASI Eksekutif				100 %	100 %	0	36,140,000	36,140,000	Kab. Tanjung Jabung Timur, Mendahara, Pangkal Duri	Dana Transfer Khusus - Dana Alokasi Khusus Non Fisik	TANJUNG JABUNG TIMUR BERDAYA SAING dengan SDM yang cerdas, sehat, berkesetaraan gender, terkendali serta tenaga kerja yang berkualitas	100 %	41,561,000	Dinas Kesehatan		
1.02.02.2.02.17	Pengelolaan Pelayanan Kesehatan Lingkungan	Persentase keluarga mempunyai akses sarana air bersih				100 %	100 %	0	49,610,000	49,610,000	Kab. Tanjung Jabung Timur, Mendahara, Pangkal Duri	Dana Transfer Khusus - Dana Alokasi Khusus Non Fisik	TANJUNG JABUNG TIMUR BERDAYA SAING dengan SDM yang cerdas, sehat, berkesetaraan gender, terkendali serta tenaga kerja yang berkualitas	100 %	57,051,500	Dinas Kesehatan		

**Rancangan Akhir Perubahan Rencana Kerja Pemerintah Daerah (RKPD)
Kabupaten Tanjung Jabung Timur
Tahun 2022**

Kode	Urusan/ Bidang Urusan/ Program/ Kegiatan/ Sub Kegiatan	Indikator Program/ Kegiatan/ Sub Kegiatan	Target Akhir Periode RPJMD	Realisasi Capaian RKPD Tahun 2020	Prakiraan Capaian Target RKPD Tahun 2021	Capaian Kinerja dan Kerangka Pendanaan							Kelompok Sasaran	Prakiraan Maju Rencana Tahun 2023		Perangkat Daerah Penanggung Jawab		
						Target 2022		Pagu Indikatif			Lokasi	Sumber Dana		Prioritas			Target	Pagu Indikatif
						Semula	Menjadi	RKPD 2022	APBD 2022	RKPD 2022 Perubahan				Nasional	Daerah			
1 02 02 2.02 18	Pengelolaan Pelayanan Promosi Kesehatan	jumlah kecamatan yang menerapkan kebijakan gerakan masyarakat hidup sehat				100 %	100 %	0	31,425,000	31,425,000	Kab. Tanjung Jabung Timur, Mendahara, Pangkal Duri Kab. Tanjung Jabung Timur, Mendahara, Pangkal Duri Ilir	Dana Transfer Khusus - Dana Alokasi Khusus Non Fisik	TANJUNG JABUNG TIMUR BERDAYA SAING dengan SDM yang cerdas, sehat, berkesetaraan gender, terkendali serta tenaga kerja yang berkualitas	100 %	36,138,750	Dinas Kesehatan		
1 02 02 2.02 20	Pengelolaan Surveilans Kesehatan	Persentase imunisasi dasar lengkap pada bayi 0-11 bulan				100 %	100 %	0	3,960,000	3,960,000	Kab. Tanjung Jabung Timur, Mendahara, Pangkal Duri Kab. Tanjung Jabung Timur, Mendahara, Pangkal Duri Ilir	Dana Transfer Khusus - Dana Alokasi Khusus Non Fisik	TANJUNG JABUNG TIMUR BERDAYA SAING dengan SDM yang cerdas, sehat, berkesetaraan gender, terkendali serta tenaga kerja yang berkualitas	100 %	4,554,000	Dinas Kesehatan		
1 02 02 2.02 25	Pelayanan Kesehatan Penyakit Menular dan Tidak Menular	Prevalensi obesitas pada penduduk usia 18+ tahun				100 %	100 %	0	30,310,000	30,310,000	Kab. Tanjung Jabung Timur, Mendahara, Pangkal Duri	Dana Transfer Khusus - Dana Alokasi Khusus Non Fisik	TANJUNG JABUNG TIMUR BERDAYA SAING dengan SDM yang cerdas, sehat, berkesetaraan gender, terkendali serta tenaga kerja yang berkualitas	100 %	34,891,000	Dinas Kesehatan		
1 02 02 2.02 33	Operasional Pelayanan Puskesmas	Jumlah Operasional Pelayanan Puskesmas				12 bulan	12 bulan	0	373,836,600	373,836,600	Kab. Tanjung Jabung Timur, Mendahara, Semua Kelurahan	Dana Transfer Umum - Dana Alokasi Umum	TANJUNG JABUNG TIMUR NYAMAN, AMAN DAN HARMONIS bersandar pada tata kelola pemerintahan dengan penguatan birokrasi dan pelayanan publik yang berkualitas	12 bulan	929,038,740	Dinas Kesehatan		
1 02 02 2.03	Penyelenggaraan Sistem Informasi Kesehatan secara Terintegrasi							0	24,000,000	24,000,000					27,600,000			

**Rancangan Akhir Perubahan Rencana Kerja Pemerintah Daerah (RKPD)
Kabupaten Tanjung Jabung Timur
Tahun 2022**

Kode	Urusan/ Bidang Urusan/ Program/ Kegiatan/ Sub Kegiatan	Indikator Program/ Kegiatan/ Sub Kegiatan	Target Akhir Periode RPJMD	Realisasi Capaian RKPD Tahun 2020	Prakiraan Capaian Target RKPD Tahun 2021	Capaian Kinerja dan Kerangka Pendanaan							Kelompok Sasaran	Prakiraan Maju Rencana Tahun 2023		Perangkat Daerah Penanggung Jawab		
						Target 2022		Pagu Indikatif			Lokasi	Sumber Dana		Prioritas			Target	Pagu Indikatif
						Semula	Menjadi	RKPD 2022	APBD 2022	RKPD 2022 Perubahan				Nasional	Daerah			
1 02 02 2.03 01	Pengelolaan Data dan Informasi Kesehatan	masyarakat terdata				100 %	100 %	0	24,000,000	24,000,000	Kab. Tanjung Jabung Timur, Mendahara, Pangkal Duri	Dana Transfer Khusus - Dana Alokasi Khusus Non Fisik	TANJUNG JABUNG TIMUR BERDAYA SAING dengan SDM yang cerdas, sehat, berkesetaraan gender, terkendali serta tenaga kerja yang berkualitas	100 %	27,600,000	Dinas Kesehatan		
1	URUSAN PEMERINTAHAN WAJIB YANG BERKAITAN DENGAN PELAYANAN DASAR																	
1 02	URUSAN PEMERINTAHAN BIDANG KESEHATAN							0	1,477,330,400	1,612,476,600					2,133,087,710			
1 02 02	PROGRAM PEMENUHAN UPAYA KESEHATAN PERORANGAN DAN UPAYA KESEHATAN MASYARAKAT							0	1,477,330,400	1,612,476,600					2,133,087,710			
1 02 02 2.02	Penyediaan Layanan Kesehatan untuk UKM dan UKP Rujukan Tingkat Daerah Kabupaten/Kota							0	1,443,980,400	1,579,126,600					2,094,735,210			

**Rancangan Akhir Perubahan Rencana Kerja Pemerintah Daerah (RKPD)
Kabupaten Tanjung Jabung Timur
Tahun 2022**

Kode	Urusan/ Bidang Urusan/ Program/ Kegiatan/ Sub Kegiatan	Indikator Program/ Kegiatan/ Sub Kegiatan	Target Akhir Periode RPJMD	Realisasi Capaian RKPD Tahun 2020	Prakiraan Capaian Target RKPD Tahun 2021	Capaian Kinerja dan Kerangka Pendanaan							Kelompok Sasaran	Prakiraan Maju Rencana Tahun 2023		Perangkat Daerah Penanggung Jawab		
						Target 2022		Pagu Indikatif			Lokasi	Sumber Dana		Prioritas			Target	Pagu Indikatif
						Semula	Menjadi	RKPD 2022	APBD 2022	RKPD 2022 Perubahan				Nasional	Daerah			
1 02 02 2.02 01	Pengelolaan Pelayanan Kesehatan Ibu Hamil	Persentase Ibu Hamil Mendapatkan Pelayanan Kesehatan Ibu Hamil				100 %	100 %	0	76,922,500	76,922,500	Kab. Tanjung Jabung Timur, Berkab, Simpang Kab. Tanjung Jabung Timur, Berkab, Rantau Rasau Desa Kab. Tanjung Jabung Timur, Berkab, Rantau Makmur Kab. Tanjung Jabung Timur, Berkab, Sungai Rambut Kab. Tanjung Jabung Timur, Berkab, Rawasari Kab. Tanjung Jabung Timur, Berkab, Telaga Limo	Dana Transfer Khusus - Dana Alokasi Khusus Non Fisik	TANJUNG JABUNG TIMUR BERDAYA SAING dengan SDM yang cerdas, sehat, berkesetaraan gender, terkendali serta tenaga kerja yang berkualitas TANJUNG JABUNG TIMUR BERDAYA SAING dengan SDM yang cerdas, sehat, berkesetaraan gender, terkendali serta tenaga kerja yang berkualitas TANJUNG JABUNG TIMUR BERDAYA SAING dengan SDM yang cerdas, sehat, berkesetaraan gender, terkendali serta tenaga kerja yang berkualitas TANJUNG JABUNG TIMUR BERDAYA SAING dengan SDM yang cerdas, sehat, berkesetaraan gender, terkendali serta tenaga kerja yang berkualitas	100 %	88,460,875	Dinas Kesehatan		

**Rancangan Akhir Perubahan Rencana Kerja Pemerintah Daerah (RKPD)
Kabupaten Tanjung Jabung Timur
Tahun 2022**

Kode	Urusan/ Bidang Urusan/ Program/ Kegiatan/ Sub Kegiatan	Indikator Program/ Kegiatan/ Sub Kegiatan	Target Akhir Periode RPJMD	Realisasi Capaian RKPD Tahun 2020	Prakiraan Capaian Target RKPD Tahun 2021	Capaian Kinerja dan Kerangka Pendanaan							Kelompok Sasaran	Prakiraan Maju Rencana Tahun 2023		Perangkat Daerah Penanggung Jawab		
						Target 2022		Pagu Indikatif			Lokasi	Sumber Dana		Prioritas			Target	Pagu Indikatif
						Semula	Menjadi	RKPD 2022	APBD 2022	RKPD 2022 Perubahan				Nasional	Daerah			
1.02.02.2.02.02	Pengelolaan Pelayanan Kesehatan Ibu Bersalin	Persentase ibu bersalin mendapatkan pelayanan kesehatan bayi baru lahir				100 %	100 %	0	9,000,000	9,000,000	Kab. Tanjung Jabung Timur, Berkak, Simpang Kab. Tanjung Jabung Timur, Berkak, Rantau Rasau Desa Kab. Tanjung Jabung Timur, Berkak, Rantau Makmur Kab. Tanjung Jabung Timur, Berkak, Sungai Rambut Kab. Tanjung Jabung Timur, Berkak, Rawasari Kab. Tanjung Jabung Timur, Berkak, Telaga Limo	Dana Transfer Khusus - Dana Alokasi Khusus Non Fisik	TANJUNG JABUNG TIMUR BERDAYA SAING dengan SDM yang cerdas, sehat, berkesetaraan gender, terkendali serta tenaga kerja yang berkualitas TANJUNG JABUNG TIMUR BERDAYA SAING dengan SDM yang cerdas, sehat, berkesetaraan gender, terkendali serta tenaga kerja yang berkualitas	100 %	10,350,000	Dinas Kesehatan		

**Rancangan Akhir Perubahan Rencana Kerja Pemerintah Daerah (RKPD)
Kabupaten Tanjung Jabung Timur
Tahun 2022**

Kode	Urusan/ Bidang Urusan/ Program/ Kegiatan/ Sub Kegiatan	Indikator Program/ Kegiatan/ Sub Kegiatan	Target Akhir Periode RPJMD	Realisasi Capaian RKPD Tahun 2020	Prakiraan Capaian Target RKPD Tahun 2021	Capaian Kinerja dan Kerangka Pendanaan							Kelompok Sasaran	Prakiraan Maju Rencana Tahun 2023		Perangkat Daerah Penanggung Jawab		
						Target 2022		Pagu Indikatif			Lokasi	Sumber Dana		Prioritas			Target	Pagu Indikatif
						Semula	Menjadi	RKPD 2022	APBD 2022	RKPD 2022 Perubahan				Nasional	Daerah			
1.02.02.2.02.03	Pengelolaan Pelayanan Kesehatan Bayi Baru Lahir	Persentase bayi baru lahir mendapatkan pelayanan kesehatan bayi baru lahir				100 %	100 %	0	18,000,000	18,000,000	Kab. Tanjung Jabung Timur, Berkak, Simpang Kab. Tanjung Jabung Timur, Berkak, Rantau Rasau Desa Kab. Tanjung Jabung Timur, Berkak, Rantau Makmur Kab. Tanjung Jabung Timur, Berkak, Sungai Rambut Kab. Tanjung Jabung Timur, Berkak, Rawasari Kab. Tanjung Jabung Timur, Berkak, Telaga Limo	Dana Transfer Khusus - Dana Alokasi Khusus Non Fisik	TANJUNG JABUNG TIMUR BERDAYA SAING dengan SDM yang cerdas, sehat, berkesetaraan gender, terkendali serta tenaga kerja yang berkualitas	100 %	20,700,000	Dinas Kesehatan		

**Rancangan Akhir Perubahan Rencana Kerja Pemerintah Daerah (RKPD)
Kabupaten Tanjung Jabung Timur
Tahun 2022**

Kode	Urusan/ Bidang Urusan/ Program/ Kegiatan/ Sub Kegiatan	Indikator Program/ Kegiatan/ Sub Kegiatan	Target Akhir Periode RPJMD	Realisasi Capaian RKPD Tahun 2020	Prakiraan Capaian Target RKPD Tahun 2021	Capaian Kinerja dan Kerangka Pendanaan							Kelompok Sasaran	Prakiraan Maju Rencana Tahun 2023		Perangkat Daerah Penanggung Jawab		
						Target 2022		Pagu Indikatif			Lokasi	Sumber Dana		Prioritas			Target	Pagu Indikatif
						Semula	Menjadi	RKPD 2022	APBD 2022	RKPD 2022 Perubahan				Nasional	Daerah			
1.02.02.2.02.04	Pengelolaan Pelayanan Kesehatan Balita	Cakupan pelayanan kesehatan balita sesuai standar				100 %	100 %	0	220,306,300	220,306,300	Kab. Tanjung Jabung Timur, Berkak, Simpang Kab. Tanjung Jabung Timur, Berkak, Rantau Rasau Desa Kab. Tanjung Jabung Timur, Berkak, Rantau Makmur Kab. Tanjung Jabung Timur, Berkak, Sungai Rambut Kab. Tanjung Jabung Timur, Berkak, Rawasari Kab. Tanjung Jabung Timur, Berkak, Telaga Limo	Dana Transfer Khusus - Dana Alokasi Khusus Non Fisik	TANJUNG JABUNG TIMUR BERDAYA SAING dengan SDM yang cerdas, sehat, berkesetaraan gender, terkendali serta tenaga kerja yang berkualitas	100 %	253,352,245	Dinas Kesehatan		

**Rancangan Akhir Perubahan Rencana Kerja Pemerintah Daerah (RKPD)
Kabupaten Tanjung Jabung Timur
Tahun 2022**

Kode	Urusan/ Bidang Urusan/ Program/ Kegiatan/ Sub Kegiatan	Indikator Program/ Kegiatan/ Sub Kegiatan	Target Akhir Periode RPJMD	Realisasi Capaian RKPD Tahun 2020	Prakiraan Capaian Target RKPD Tahun 2021	Capaian Kinerja dan Kerangka Pendanaan							Kelompok Sasaran	Prakiraan Maju Rencana Tahun 2023		Perangkat Daerah Penanggung Jawab		
						Target 2022		Pagu Indikatif			Lokasi	Sumber Dana		Prioritas			Target	Pagu Indikatif
						Semula	Menjadi	RKPD 2022	APBD 2022	RKPD 2022 Perubahan				Nasional	Daerah			
1.02.02.2.02.05	Pengelolaan Pelayanan Kesehatan pada Usia Pendidikan Dasar	presentase anak usia pendidikan dasar yang mendapatkan pelayanan sesuai standar					100 %	100 %	0	51,060,000	51,060,000	Kab. Tanjung Jabung Timur, Berkak, Simpang Kab. Tanjung Jabung Timur, Berkak, Rantau Rasau Desa Kab. Tanjung Jabung Timur, Berkak, Rantau Makmur Kab. Tanjung Jabung Timur, Berkak, Sungai Rambut Kab. Tanjung Jabung Timur, Berkak, Rawasari Kab. Tanjung Jabung Timur, Berkak, Telaga Limo	Dana Transfer Khusus - Dana Alokasi Khusus Non Fisik	TANJUNG JABUNG TIMUR BERDAYA SAING dengan SDM yang cerdas, sehat, berkesetaraan gender, terkendali serta tenaga kerja yang berkualitas	100 %	58,719,000	Dinas Kesehatan	

**Rancangan Akhir Perubahan Rencana Kerja Pemerintah Daerah (RKPD)
Kabupaten Tanjung Jabung Timur
Tahun 2022**

Kode	Urusan/ Bidang Urusan/ Program/ Kegiatan/ Sub Kegiatan	Indikator Program/ Kegiatan/ Sub Kegiatan	Target Akhir Periode RPJMD	Realisasi Capaian RKPD Tahun 2020	Prakiraan Capaian Target RKPD Tahun 2021	Capaian Kinerja dan Kerangka Pendanaan							Kelompok Sasaran	Prakiraan Maju Rencana Tahun 2023		Perangkat Daerah Penanggung Jawab		
						Target 2022		Pagu Indikatif			Lokasi	Sumber Dana		Prioritas			Target	Pagu Indikatif
						Semula	Menjadi	RKPD 2022	APBD 2022	RKPD 2022 Perubahan				Nasional	Daerah			
1.02.02.2.02.06	Pengelolaan Pelayanan Kesehatan pada Usia Produktif	Persentase orang usia 15-59 tahun mendapatkan skrining kesehatan sesuai standar				100 %	100 %	0	66,120,000	66,120,000	Kab. Tanjung Jabung Timur, Berkak, Simpang Kab. Tanjung Jabung Timur, Berkak, Rantau Rasau Desa Kab. Tanjung Jabung Timur, Berkak, Rantau Makmur Kab. Tanjung Jabung Timur, Berkak, Sungai Rambut Kab. Tanjung Jabung Timur, Berkak, Rawasari Kab. Tanjung Jabung Timur, Berkak, Telaga Limo	Dana Transfer Khusus - Dana Alokasi Khusus Non Fisik	TANJUNG JABUNG TIMUR BERDAYA SAING dengan SDM yang cerdas, sehat, berkesetaraan gender, terkendali serta tenaga kerja yang berkualitas	100 %	76,038,000	Dinas Kesehatan		

**Rancangan Akhir Perubahan Rencana Kerja Pemerintah Daerah (RKPD)
Kabupaten Tanjung Jabung Timur
Tahun 2022**

Kode	Urusan/ Bidang Urusan/ Program/ Kegiatan/ Sub Kegiatan	Indikator Program/ Kegiatan/ Sub Kegiatan	Target Akhir Periode RPJMD	Realisasi Capaian RKPD Tahun 2020	Prakiraan Capaian Target RKPD Tahun 2021	Capaian Kinerja dan Kerangka Pendanaan							Kelompok Sasaran	Prakiraan Maju Rencana Tahun 2023		Perangkat Daerah Penanggung Jawab		
						Target 2022		Pagu Indikatif			Lokasi	Sumber Dana		Prioritas			Target	Pagu Indikatif
						Semula	Menjadi	RKPD 2022	APBD 2022	RKPD 2022 Perubahan				Nasional	Daerah			
1.02.02.2.02.07	Pengelolaan Pelayanan Kesehatan pada Usia Lanjut	Persentase warga negara usia 60 tahun ke atas mendapatkan skrining kesehatan sesuai standar					100 %	100 %	0	56,500,000	56,500,000	Kab. Tanjung Jabung Timur, Berkak, Simpang Kab. Tanjung Jabung Timur, Berkak, Rantau Rasau Desa Kab. Tanjung Jabung Timur, Berkak, Rantau Makmur Kab. Tanjung Jabung Timur, Berkak, Sungai Rambut Kab. Tanjung Jabung Timur, Berkak, Rawasari Kab. Tanjung Jabung Timur, Berkak, Telaga Limo	Dana Transfer Khusus - Dana Alokasi Khusus Non Fisik	TANJUNG JABUNG TIMUR BERDAYA SAING dengan SDM yang cerdas, sehat, berkesetaraan gender, terkendali serta tenaga kerja yang berkualitas	100 %	64,975,000	Dinas Kesehatan	

**Rancangan Akhir Perubahan Rencana Kerja Pemerintah Daerah (RKPD)
Kabupaten Tanjung Jabung Timur
Tahun 2022**

Kode	Urusan/ Bidang Urusan/ Program/ Kegiatan/ Sub Kegiatan	Indikator Program/ Kegiatan/ Sub Kegiatan	Target Akhir Periode RPJMD	Realisasi Capaian RKPD Tahun 2020	Prakiraan Capaian Target RKPD Tahun 2021	Capaian Kinerja dan Kerangka Pendanaan							Kelompok Sasaran	Prakiraan Maju Rencana Tahun 2023		Perangkat Daerah Penanggung Jawab		
						Target 2022		Pagu Indikatif			Lokasi	Sumber Dana		Prioritas			Target	Pagu Indikatif
						Semula	Menjadi	RKPD 2022	APBD 2022	RKPD 2022 Perubahan				Nasional	Daerah			
1.02.02.2.02.08	Pengelolaan Pelayanan Kesehatan Penderita Hipertensi	presentase penderita hipertensi yang mendapatkan pelayanan kesehatan sesuai standar					100 %	100 %	0	6,000,000	6,000,000	Kab. Tanjung Jabung Timur, Berkak, Simpang Kab. Tanjung Jabung Timur, Berkak, Rantau Rasau Desa Kab. Tanjung Jabung Timur, Berkak, Rantau Makmur Kab. Tanjung Jabung Timur, Berkak, Sungai Rambut Kab. Tanjung Jabung Timur, Berkak, Rawasari Kab. Tanjung Jabung Timur, Berkak, Telaga Limo	Dana Transfer Khusus - Dana Alokasi Khusus Non Fisik	TANJUNG JABUNG TIMUR BERDAYA SAING dengan SDM yang cerdas, sehat, berkesetaraan gender, terkendali serta tenaga kerja yang berkualitas	100 %	6,900,000	Dinas Kesehatan	

**Rancangan Akhir Perubahan Rencana Kerja Pemerintah Daerah (RKPD)
Kabupaten Tanjung Jabung Timur
Tahun 2022**

Kode	Urusan/ Bidang Urusan/ Program/ Kegiatan/ Sub Kegiatan	Indikator Program/ Kegiatan/ Sub Kegiatan	Target Akhir Periode RPJMD	Realisasi Capaian RKPD Tahun 2020	Prakiraan Capaian Target RKPD Tahun 2021	Capaian Kinerja dan Kerangka Pendanaan							Kelompok Sasaran	Prakiraan Maju Rencana Tahun 2023		Perangkat Daerah Penanggung Jawab		
						Target 2022		Pagu Indikatif			Lokasi	Sumber Dana		Prioritas			Target	Pagu Indikatif
						Semula	Menjadi	RKPD 2022	APBD 2022	RKPD 2022 Perubahan				Nasional	Daerah			
1.02.02.2.02.09	Pengelolaan Pelayanan Kesehatan Penderita Diabetes Melitus	presentase penderita DM yang pelayanan kesehatan sesuai standar				100 %	100 %	0	6,000,000	6,000,000	Kab. Tanjung Jabung Timur, Berkak, Simpang Kab. Tanjung Jabung Timur, Berkak, Rantau Rasau Desa Kab. Tanjung Jabung Timur, Berkak, Rantau Makmur Kab. Tanjung Jabung Timur, Berkak, Sungai Rambut Kab. Tanjung Jabung Timur, Berkak, Rawasari Kab. Tanjung Jabung Timur, Berkak, Telaga Limo	Dana Transfer Khusus - Dana Alokasi Khusus Non Fisik	TANJUNG JABUNG TIMUR BERDAYA SAING dengan SDM yang cerdas, sehat, berkesetaraan gender, terkendali serta tenaga kerja yang berkualitas	100 %	6,900,000	Dinas Kesehatan		

**Rancangan Akhir Perubahan Rencana Kerja Pemerintah Daerah (RKPD)
Kabupaten Tanjung Jabung Timur
Tahun 2022**

Kode	Urusan/ Bidang Urusan/ Program/ Kegiatan/ Sub Kegiatan	Indikator Program/ Kegiatan/ Sub Kegiatan	Target Akhir Periode RPJMD	Realisasi Capaian RKPD Tahun 2020	Prakiraan Capaian Target RKPD Tahun 2021	Capaian Kinerja dan Kerangka Pendanaan							Kelompok Sasaran	Prakiraan Maju Rencana Tahun 2023		Perangkat Daerah Penanggung Jawab		
						Target 2022		Pagu Indikatif			Lokasi	Sumber Dana		Prioritas			Target	Pagu Indikatif
						Semula	Menjadi	RKPD 2022	APBD 2022	RKPD 2022 Perubahan				Nasional	Daerah			
1.02.02.2.02.10	Pengelolaan Pelayanan Kesehatan Orang dengan Gangguan Jiwa Berat	presentase ODGJ berat yang mendapatkan pelayanan kesehatan jiwa sesuai standar				100 %	100 %	0	12,000,000	12,000,000	Kab. Tanjung Jabung Timur, Berkak, Simpang Kab. Tanjung Jabung Timur, Berkak, Rantau Rasau Desa Kab. Tanjung Jabung Timur, Berkak, Rantau Makmur Kab. Tanjung Jabung Timur, Berkak, Sungai Rambut Kab. Tanjung Jabung Timur, Berkak, Rawasari Kab. Tanjung Jabung Timur, Berkak, Telaga Limo	Dana Transfer Khusus - Dana Alokasi Khusus Non Fisik	TANJUNG JABUNG TIMUR BERDAYA SAING dengan SDM yang cerdas, sehat, berkesetaraan gender, terkendali serta tenaga kerja yang berkualitas	100 %	13,800,000	Dinas Kesehatan		

**Rancangan Akhir Perubahan Rencana Kerja Pemerintah Daerah (RKPD)
Kabupaten Tanjung Jabung Timur
Tahun 2022**

Kode	Urusan/ Bidang Urusan/ Program/ Kegiatan/ Sub Kegiatan	Indikator Program/ Kegiatan/ Sub Kegiatan	Target Akhir Periode RPJMD	Realisasi Capaian RKPD Tahun 2020	Prakiraan Capaian Target RKPD Tahun 2021	Capaian Kinerja dan Kerangka Pendanaan							Kelompok Sasaran	Prakiraan Maju Rencana Tahun 2023		Perangkat Daerah Penanggung Jawab		
						Target 2022		Pagu Indikatif			Lokasi	Sumber Dana		Prioritas			Target	Pagu Indikatif
						Semula	Menjadi	RKPD 2022	APBD 2022	RKPD 2022 Perubahan				Nasional	Daerah			
1.02.02.2.02.11	Pengelolaan Pelayanan Kesehatan Orang Terduga Tuberkulosis	presentase orang terduga TBC mendapatkan pelayanan TBC sesuai				100 %	100 %	0	9,850,000	9,850,000	Kab. Tanjung Jabung Timur, Berkak, Simpang Kab. Tanjung Jabung Timur, Berkak, Rantau Rasau Desa Kab. Tanjung Jabung Timur, Berkak, Rantau Makmur Kab. Tanjung Jabung Timur, Berkak, Sungai Rambut Kab. Tanjung Jabung Timur, Berkak, Rawasari Kab. Tanjung Jabung Timur, Berkak, Telaga Limo	Dana Transfer Khusus - Dana Alokasi Khusus Non Fisik	TANJUNG JABUNG TIMUR BERDAYA SAING dengan SDM yang cerdas, sehat, berkesetaraan gender, terkendali serta tenaga kerja yang berkualitas	100 %	11,327,500	Dinas Kesehatan		

**Rancangan Akhir Perubahan Rencana Kerja Pemerintah Daerah (RKPD)
Kabupaten Tanjung Jabung Timur
Tahun 2022**

Kode	Urusan/ Bidang Urusan/ Program/ Kegiatan/ Sub Kegiatan	Indikator Program/ Kegiatan/ Sub Kegiatan	Target Akhir Periode RPJMD	Realisasi Capaian RKPD Tahun 2020	Prakiraan Capaian Target RKPD Tahun 2021	Capaian Kinerja dan Kerangka Pendanaan							Kelompok Sasaran	Prakiraan Maju Rencana Tahun 2023		Perangkat Daerah Penanggung Jawab			
						Target 2022		Pagu Indikatif			Lokasi	Sumber Dana		Prioritas			Target	Pagu Indikatif	
						Semula	Menjadi	RKPD 2022	APBD 2022	RKPD 2022 Perubahan				Nasional	Daerah				
1.02.02.2.02.12	Pengelolaan Pelayanan Kesehatan Orang dengan Risiko Terinfeksi HIV	Persentase orang dengan risiko terinfeksi HIV mendapatkan pelayanan deteksi dini HIV sesuai standar																	
						100 %	100 %	0	24,000,000	24,000,000	Kab. Tanjung Jabung Timur, Berkak, Simpang Kab. Tanjung Jabung Timur, Berkak, Rantau Rasau Desa Kab. Tanjung Jabung Timur, Berkak, Rantau Makmur Kab. Tanjung Jabung Timur, Berkak, Sungai Rambut Kab. Tanjung Jabung Timur, Berkak, Rawasari Kab. Tanjung Jabung Timur, Berkak, Telaga Limo	Dana Transfer Khusus - Dana Alokasi Khusus Non Fisik	TANJUNG JABUNG TIMUR BERDAYA SAING dengan SDM yang cerdas, sehat, berkesetaraan gender, terkendali serta tenaga kerja yang berkualitas			100 %	27,600,000	Dinas Kesehatan	

**Rancangan Akhir Perubahan Rencana Kerja Pemerintah Daerah (RKPD)
Kabupaten Tanjung Jabung Timur
Tahun 2022**

Kode	Urusan/ Bidang Urusan/ Program/ Kegiatan/ Sub Kegiatan	Indikator Program/ Kegiatan/ Sub Kegiatan	Target Akhir Periode RPJMD	Realisasi Capaian RKPD Tahun 2020	Prakiraan Capaian Target RKPD Tahun 2021	Capaian Kinerja dan Kerangka Pendanaan							Kelompok Sasaran	Prakiraan Maju Rencana Tahun 2023		Perangkat Daerah Penanggung Jawab		
						Target 2022		Pagu Indikatif			Lokasi	Sumber Dana		Prioritas			Target	Pagu Indikatif
						Semula	Menjadi	RKPD 2022	APBD 2022	RKPD 2022 Perubahan				Nasional	Daerah			
1.02.02.2.02.14	Pengelolaan Pelayanan Kesehatan bagi Penduduk Terdampak Krisis Kesehatan Akibat Bencana dan/atau Berpotensi Bencana	Persentase Pelayanan Kesehatan Bagi Penduduk Terdampak Krisis kesehatan akibat bencana dan / atau berpotensi bencana				100 %	100 %	0	99,685,000	231,500,000	Kab. Tanjung Jabung Timur, Berbak, Simpang Kab. Tanjung Jabung Timur, Berbak, Rantau Rasau Desa Kab. Tanjung Jabung Timur, Berbak, Rantau Makmur Kab. Tanjung Jabung Timur, Berbak, Sungai Rambut Kab. Tanjung Jabung Timur, Berbak, Rawasari Kab. Tanjung Jabung Timur, Berbak, Telaga Limo	Dana Transfer Khusus - Dana Alokasi Khusus Non Fisik	TANJUNG JABUNG TIMUR BERDAYA SAING dengan SDM yang cerdas, sehat, berkesetaraan gender, terkendali serta tenaga kerja yang berkualitas	100 %	114,637,750	Dinas Kesehatan		

**Rancangan Akhir Perubahan Rencana Kerja Pemerintah Daerah (RKPD)
Kabupaten Tanjung Jabung Timur
Tahun 2022**

Kode	Urusan/ Bidang Urusan/ Program/ Kegiatan/ Sub Kegiatan	Indikator Program/ Kegiatan/ Sub Kegiatan	Target Akhir Periode RPJMD	Realisasi Capaian RKPD Tahun 2020	Prakiraan Capaian Target RKPD Tahun 2021	Capaian Kinerja dan Kerangka Pendanaan							Kelompok Sasaran	Prakiraan Maju Rencana Tahun 2023		Perangkat Daerah Penanggung Jawab		
						Target 2022		Pagu Indikatif			Lokasi	Sumber Dana		Prioritas			Target	Pagu Indikatif
						Semula	Menjadi	RKPD 2022	APBD 2022	RKPD 2022 Perubahan				Nasional	Daerah			
1.02.02.2.02.15	Pengelolaan Pelayanan Kesehatan Gizi Masyarakat	presntase balita 0-6 bulan mendapatkan ASI eksekutif				100 %	100 %	0	28,200,000	28,200,000	Kab. Tanjung Jabung Timur, Berkak, Simpang Kab. Tanjung Jabung Timur, Berkak, Rantau Rasau Desa Kab. Tanjung Jabung Timur, Berkak, Rantau Makmur Kab. Tanjung Jabung Timur, Berkak, Sungai Rambut Kab. Tanjung Jabung Timur, Berkak, Rawasari Kab. Tanjung Jabung Timur, Berkak, Telaga Limo	Dana Transfer Khusus - Dana Alokasi Khusus Non Fisik	TANJUNG JABUNG TIMUR BERDAYA SAING dengan SDM yang cerdas, sehat, berkesetaraan gender, terkendali serta tenaga kerja yang berkualitas	100 %	32,430,000	Dinas Kesehatan		

**Rancangan Akhir Perubahan Rencana Kerja Pemerintah Daerah (RKPD)
Kabupaten Tanjung Jabung Timur
Tahun 2022**

Kode	Urusan/ Bidang Urusan/ Program/ Kegiatan/ Sub Kegiatan	Indikator Program/ Kegiatan/ Sub Kegiatan	Target Akhir Periode RPJMD	Realisasi Capaian RKPD Tahun 2020	Prakiraan Capaian Target RKPD Tahun 2021	Capaian Kinerja dan Kerangka Pendanaan							Kelompok Sasaran	Prakiraan Maju Rencana Tahun 2023		Perangkat Daerah Penanggung Jawab		
						Target 2022		Pagu Indikatif			Lokasi	Sumber Dana		Prioritas			Target	Pagu Indikatif
						Semula	Menjadi	RKPD 2022	APBD 2022	RKPD 2022 Perubahan				Nasional	Daerah			
1.02.02.2.02.17	Pengelolaan Pelayanan Kesehatan Lingkungan	Persentase keluarga mempunyai akses sarana air bersih				100 %	100 %	0	43,500,000	46,831,200	Kab. Tanjung Jabung Timur, Berkak, Simpang Kab. Tanjung Jabung Timur, Berkak, Rantau Rasau Desa Kab. Tanjung Jabung Timur, Berkak, Rantau Makmur Kab. Tanjung Jabung Timur, Berkak, Sungai Rambut Kab. Tanjung Jabung Timur, Berkak, Rawasari Kab. Tanjung Jabung Timur, Berkak, Telaga Limo	Dana Transfer Khusus - Dana Alokasi Khusus Non Fisik	TANJUNG JABUNG TIMUR BERDAYA SAING dengan SDM yang cerdas, sehat, berkesetaraan gender, terkendali serta tenaga kerja yang berkualitas	100 %	53,855,880	Dinas Kesehatan		

**Rancangan Akhir Perubahan Rencana Kerja Pemerintah Daerah (RKPD)
Kabupaten Tanjung Jabung Timur
Tahun 2022**

Kode	Urusan/ Bidang Urusan/ Program/ Kegiatan/ Sub Kegiatan	Indikator Program/ Kegiatan/ Sub Kegiatan	Target Akhir Periode RPJMD	Realisasi Capaian RKPD Tahun 2020	Prakiraan Capaian Target RKPD Tahun 2021	Capaian Kinerja dan Kerangka Pendanaan							Kelompok Sasaran	Prakiraan Maju Rencana Tahun 2023		Perangkat Daerah Penanggung Jawab		
						Target 2022		Pagu Indikatif			Lokasi	Sumber Dana		Prioritas			Target	Pagu Indikatif
						Semula	Menjadi	RKPD 2022	APBD 2022	RKPD 2022 Perubahan				Nasional	Daerah			
1.02.02.2.02.18	Pengelolaan Pelayanan Promosi Kesehatan	Jumlah Kecamatan yang menerapkan kebijakan Gerakan Masyarakat Hidup Sehat (GERMAS)				100 %	100 %	0	40,994,000	40,994,000	Kab. Tanjung Jabung Timur, Berkak, Simpang Kab. Tanjung Jabung Timur, Berkak, Rantau Rasau Desa Kab. Tanjung Jabung Timur, Berkak, Rantau Makmur Kab. Tanjung Jabung Timur, Berkak, Sungai Rambut Kab. Tanjung Jabung Timur, Berkak, Rawasari Kab. Tanjung Jabung Timur, Berkak, Telaga Limo	Dana Transfer Khusus - Dana Alokasi Khusus Non Fisik	TANJUNG JABUNG TIMUR BERDAYA SAING dengan SDM yang cerdas, sehat, berkesetaraan gender, terkendali serta tenaga kerja yang berkualitas TANJUNG JABUNG TIMUR BERDAYA SAING dengan SDM yang cerdas, sehat, berkesetaraan gender, terkendali serta tenaga kerja yang berkualitas	100 %	47,143,100	Dinas Kesehatan		

**Rancangan Akhir Perubahan Rencana Kerja Pemerintah Daerah (RKPD)
Kabupaten Tanjung Jabung Timur
Tahun 2022**

Kode	Urusan/ Bidang Urusan/ Program/ Kegiatan/ Sub Kegiatan	Indikator Program/ Kegiatan/ Sub Kegiatan	Target Akhir Periode RPJMD	Realisasi Capaian RKPD Tahun 2020	Prakiraan Capaian Target RKPD Tahun 2021	Capaian Kinerja dan Kerangka Pendanaan							Kelompok Sasaran	Prakiraan Maju Rencana Tahun 2023		Perangkat Daerah Penanggung Jawab		
						Target 2022		Pagu Indikatif			Lokasi	Sumber Dana		Prioritas			Target	Pagu Indikatif
						Semula	Menjadi	RKPD 2022	APBD 2022	RKPD 2022 Perubahan				Nasional	Daerah			
1.02.02.2.02.20	Pengelolaan Surveilans Kesehatan	Persentase imunisasi dasar lengkap pada bayi 0-11 bulan				100 %	100 %	0	15,000,000	15,000,000	Kab. Tanjung Jabung Timur, Berkak, Simpang Kab. Tanjung Jabung Timur, Berkak, Rantau Rasau Desa Kab. Tanjung Jabung Timur, Berkak, Rantau Makmur Kab. Tanjung Jabung Timur, Berkak, Sungai Rambut Kab. Tanjung Jabung Timur, Berkak, Rawasari Kab. Tanjung Jabung Timur, Berkak, Telaga Limo	Dana Transfer Khusus - Dana Alokasi Khusus Non Fisik	TANJUNG JABUNG TIMUR BERDAYA SAING dengan SDM yang cerdas, sehat, berkesetaraan gender, terkendali serta tenaga kerja yang berkualitas	100 %	17,250,000	Dinas Kesehatan		

**Rancangan Akhir Perubahan Rencana Kerja Pemerintah Daerah (RKPD)
Kabupaten Tanjung Jabung Timur
Tahun 2022**

Kode	Urusan/ Bidang Urusan/ Program/ Kegiatan/ Sub Kegiatan	Indikator Program/ Kegiatan/ Sub Kegiatan	Target Akhir Periode RPJMD	Realisasi Capaian RKPD Tahun 2020	Prakiraan Capaian Target RKPD Tahun 2021	Capaian Kinerja dan Kerangka Pendanaan							Kelompok Sasaran	Prakiraan Maju Rencana Tahun 2023		Perangkat Daerah Penanggung Jawab		
						Target 2022		Pagu Indikatif			Lokasi	Sumber Dana		Prioritas			Target	Pagu Indikatif
						Semula	Menjadi	RKPD 2022	APBD 2022	RKPD 2022 Perubahan				Nasional	Daerah			
1.02.02.2.02.25	Pelayanan Kesehatan Penyakit Menular dan Tidak Menular	Persentase anggota keluarga tidak ada yang merokok				100 %	100 %	0	30,900,000	30,900,000	Kab. Tanjung Jabung Timur, Berbak, Simpang Kab. Tanjung Jabung Timur, Berbak, Rantau Rasau Desa Kab. Tanjung Jabung Timur, Berbak, Rantau Makmur Kab. Tanjung Jabung Timur, Berbak, Sungai Rambut Kab. Tanjung Jabung Timur, Berbak, Rawasari Kab. Tanjung Jabung Timur, Berbak, Telaga Limo	Dana Transfer Khusus - Dana Alokasi Khusus Non Fisik	TANJUNG JABUNG TIMUR BERDAYA SAING dengan SDM yang cerdas, sehat, berkesetaraan gender, terkendali serta tenaga kerja yang berkualitas TANJUNG JABUNG TIMUR BERDAYA SAING dengan SDM yang cerdas, sehat, berkesetaraan gender, terkendali serta tenaga kerja yang berkualitas	100 %	35,535,000	Dinas Kesehatan		
1.02.02.2.02.33	Operasional Pelayanan Puskesmas	Terlaksananya Operasional Pelayanan Puskesmas				100 %	100 %	0	629,942,600	629,942,600	Kab. Tanjung Jabung Timur, Berbak, Semua Kelurahan	PENDAPATAN ASLI DAERAH (PAD)	TANJUNG JABUNG TIMUR TERKONEKSI dengan infrastruktur yang mampu menunjang sektor pertanian, perikanan, pendidikan, kesehatan, industri, pasar serta destinasi wisata;	100 %	1,154,760,860	Dinas Kesehatan		

**Rancangan Akhir Perubahan Rencana Kerja Pemerintah Daerah (RKPD)
Kabupaten Tanjung Jabung Timur
Tahun 2022**

Kode	Urusan/ Bidang Urusan/ Program/ Kegiatan/ Sub Kegiatan	Indikator Program/ Kegiatan/ Sub Kegiatan	Target Akhir Periode RPJMD	Realisasi Capaian RKPD Tahun 2020	Prakiraan Capaian Target RKPD Tahun 2021	Capaian Kinerja dan Kerangka Pendanaan						Kelompok Sasaran	Prakiraan Maju Rencana Tahun 2023		Perangkat Daerah Penanggung Jawab			
						Target 2022		Pagu Indikatif			Lokasi		Sumber Dana	Prioritas		Target	Pagu Indikatif	
						Semula	Menjadi	RKPD 2022	APBD 2022	RKPD 2022 Perubahan				Nasional				Daerah
1 02 02 2.03	Penyelenggaraan Sistem Informasi Kesehatan secara Terintegrasi							0	33,350,000	33,350,000				38,352,500				
1 02 02 2.03 01	Pengelolaan Data dan Informasi Kesehatan	Aplikasi PIS-PK				100 %	100 %	0	33,350,000	33,350,000	Kab. Tanjung Jabung Timur, Berbak, Simpang Kab. Tanjung Jabung Timur, Berbak, Rantau Rasau Desa Kab. Tanjung Jabung Timur, Berbak, Rantau Makmur Kab. Tanjung Jabung Timur, Berbak, Sungai Rambut Kab. Tanjung Jabung Timur, Berbak, Rawasari Kab. Tanjung Jabung Timur, Berbak, Telaga Limo	Dana Transfer Khusus - Dana Alokasi Khusus Non Fisik	TANJUNG JABUNG TIMUR BERDAYA SAING dengan SDM yang cerdas, sehat, berkesetaraan gender, terkendali serta tenaga kerja yang berkualitas	100 %	38,352,500	Dinas Kesehatan		
1	URUSAN PEMERINTAHAN WAJIB YANG BERKAITAN DENGAN PELAYANAN DASAR																	
1 02	URUSAN PEMERINTAHAN BIDANG KESEHATAN																	
1 02 02	PROGRAM PEMENUHAN UPAYA KESEHATAN PERORANGAN DAN UPAYA KESEHATAN MASYARAKAT							0	694,787,000	743,157,000				2,163,061,400				

**Rancangan Akhir Perubahan Rencana Kerja Pemerintah Daerah (RKPD)
Kabupaten Tanjung Jabung Timur
Tahun 2022**

Kode	Urusan/ Bidang Urusan/ Program/ Kegiatan/ Sub Kegiatan	Indikator Program/ Kegiatan/ Sub Kegiatan	Target Akhir Periode RPJMD	Realisasi Capaian RKPD Tahun 2020	Prakiraan Capaian Target RKPD Tahun 2021	Capaian Kinerja dan Kerangka Pendanaan							Kelompok Sasaran	Prakiraan Maju Rencana Tahun 2023		Perangkat Daerah Penanggung Jawab		
						Target 2022		Pagu Indikatif			Lokasi	Sumber Dana		Prioritas			Target	Pagu Indikatif
						Semula	Menjadi	RKPD 2022	APBD 2022	RKPD 2022 Perubahan				Nasional	Daerah			
1.02.02.2.02	Penyediaan Layanan Kesehatan untuk UKM dan UKP Rujukan Tingkat Daerah Kabupaten/Kota							0	679,487,000	727,857,000					2,145,466,400			
1.02.02.2.02.01	Pengelolaan Pelayanan Kesehatan Ibu Hamil	persentase ibu hamil mendapatkan pelayanan kesehatan ibu hamil				100 %	100 %	0	31,190,000	31,190,000			TANJUNG JABUNG TIMUR BERDAYA SAING dengan SDM yang cerdas, sehat, berkesetaraan gender, terkendali serta tenaga kerja yang berkualitas	100 %	1,177,940,500	Dinas Kesehatan		
1.02.02.2.02.02	Pengelolaan Pelayanan Kesehatan Ibu Bersalin	persentase ibu bersalin mendapatkan pelayanan kesehatan ibu bersalin				100 %	100 %	0	4,800,000	4,800,000	Kab. Tanjung Jabung Timur, S a d u, Sungailokan	Dana Transfer Khusus - Dana Alokasi Khusus Non Fisik	TANJUNG JABUNG TIMUR BERDAYA SAING dengan SDM yang cerdas, sehat, berkesetaraan gender, terkendali serta tenaga kerja yang berkualitas	100 %	5,520,000	Dinas Kesehatan		
1.02.02.2.02.03	Pengelolaan Pelayanan Kesehatan Bayi Baru Lahir	persentase bayi baru lahir mendapatkan pelayanan kesehatan bayi baru lahir sesuai standar				100 %	100 %	0	6,000,000	6,000,000	Kab. Tanjung Jabung Timur, S a d u, Sungailokan	Dana Transfer Khusus - Dana Alokasi Khusus Non Fisik	TANJUNG JABUNG TIMUR BERDAYA SAING dengan SDM yang cerdas, sehat, berkesetaraan gender, terkendali serta tenaga kerja yang berkualitas	100 %	6,900,000	Dinas Kesehatan		
1.02.02.2.02.04	Pengelolaan Pelayanan Kesehatan Balita	cakupan pelayanan kesehatan balita sesuai standar				100 %	100 %	0	80,700,000	80,700,000	Kab. Tanjung Jabung Timur, S a d u, Sungailokan	Dana Transfer Khusus - Dana Alokasi Khusus Non Fisik	TANJUNG JABUNG TIMUR BERDAYA SAING dengan SDM yang cerdas, sehat, berkesetaraan gender, terkendali serta tenaga kerja yang berkualitas	100 %	92,805,000	Dinas Kesehatan		

**Rancangan Akhir Perubahan Rencana Kerja Pemerintah Daerah (RKPD)
Kabupaten Tanjung Jabung Timur
Tahun 2022**

Kode	Urusan/ Bidang Urusan/ Program/ Kegiatan/ Sub Kegiatan	Indikator Program/ Kegiatan/ Sub Kegiatan	Target Akhir Periode RPJMD	Realisasi Capaian RKPD Tahun 2020	Prakiraan Capaian Target RKPD Tahun 2021	Capaian Kinerja dan Kerangka Pendanaan							Kelompok Sasaran	Prakiraan Maju Rencana Tahun 2023		Perangkat Daerah Penanggung Jawab		
						Target 2022		Pagu Indikatif			Lokasi	Sumber Dana		Prioritas			Target	Pagu Indikatif
						Semula	Menjadi	RKPD 2022	APBD 2022	RKPD 2022 Perubahan				Nasional	Daerah			
1.02.02.2.02.05	Pengelolaan Pelayanan Kesehatan pada Usia Pendidikan Dasar	persentase usia anak pendidikan dasar yang mendapatkan pelayanan kesehatan sesuai standar				80 %	80 %	0	30,750,000	30,750,000	Kab. Tanjung Jabung Timur, S a d u, Sungailokan	Dana Transfer Khusus - Dana Alokasi Khusus Non Fisik	TANJUNG JABUNG TIMUR BERDAYA SAING dengan SDM yang cerdas, sehat, berkesetaraan gender, terkendali serta tenaga kerja yang berkualitas	80 %	35,362,500	Dinas Kesehatan		
1.02.02.2.02.06	Pengelolaan Pelayanan Kesehatan pada Usia Produktif	persentase orang usia 15-59 tahun mendapatkan skrining kesehatan sesuai standar				80 %	80 %	0	26,090,000	26,090,000	Kab. Tanjung Jabung Timur, S a d u, Sungailokan	Dana Transfer Khusus - Dana Alokasi Khusus Non Fisik	TANJUNG JABUNG TIMUR BERDAYA SAING dengan SDM yang cerdas, sehat, berkesetaraan gender, terkendali serta tenaga kerja yang berkualitas	80 %	30,000,000	Dinas Kesehatan		
1.02.02.2.02.07	Pengelolaan Pelayanan Kesehatan pada Usia Lanjut	persentase orang usia 60 thn ke atas mendapatkan skrining kesehatan sesuai standar				80 %	80 %	0	10,800,000	10,800,000	Kab. Tanjung Jabung Timur, S a d u, Sungailokan	Dana Transfer Khusus - Dana Alokasi Khusus Non Fisik	TANJUNG JABUNG TIMUR BERDAYA SAING dengan SDM yang cerdas, sehat, berkesetaraan gender, terkendali serta tenaga kerja yang berkualitas	80 %	12,420,000	Dinas Kesehatan		
1.02.02.2.02.08	Pengelolaan Pelayanan Kesehatan Penderita Hipertensi	persentase penderita hipertensi yang mendapatkan pelayanan kesehatan sesuai standar				100 %	100 %	0	9,850,000	9,850,000	Kab. Tanjung Jabung Timur, S a d u, Sungailokan	Dana Transfer Khusus - Dana Alokasi Khusus Non Fisik	TANJUNG JABUNG TIMUR BERDAYA SAING dengan SDM yang cerdas, sehat, berkesetaraan gender, terkendali serta tenaga kerja yang berkualitas	100 %	11,327,500	Dinas Kesehatan		

**Rancangan Akhir Perubahan Rencana Kerja Pemerintah Daerah (RKPD)
Kabupaten Tanjung Jabung Timur
Tahun 2022**

Kode	Urusan/ Bidang Urusan/ Program/ Kegiatan/ Sub Kegiatan	Indikator Program/ Kegiatan/ Sub Kegiatan	Target Akhir Periode RPJMD	Realisasi Capaian RKPD Tahun 2020	Prakiraan Capaian Target RKPD Tahun 2021	Capaian Kinerja dan Kerangka Pendanaan							Kelompok Sasaran	Prakiraan Maju Rencana Tahun 2023		Perangkat Daerah Penanggung Jawab		
						Target 2022		Pagu Indikatif			Lokasi	Sumber Dana		Prioritas			Target	Pagu Indikatif
						Semula	Menjadi	RKPD 2022	APBD 2022	RKPD 2022 Perubahan				Nasional	Daerah			
1.02.02.2.02.09	Pengelolaan Pelayanan Kesehatan Penderita Diabetes Melitus	persentase penderita DM yang mendapatkan pelayanan kesehatan sesuai standar				100 %	100 %	0	9,950,000	9,950,000	Kab. Tanjung Jabung Timur, S a d u, Sungailokan	Dana Transfer Khusus - Dana Alokasi Khusus Non Fisik	TANJUNG JABUNG TIMUR BERDAYA SAING dengan SDM yang cerdas, sehat, berkesetaraan gender, terkendali serta tenaga kerja yang berkualitas	100 %	11,442,500	Dinas Kesehatan		
1.02.02.2.02.10	Pengelolaan Pelayanan Kesehatan Orang dengan Gangguan Jiwa Berat	persentase penderita ODGJ berat yang mendapatkan pelayanan kesehatan jiwa sesuai standar				90 %	90 %	0	1,200,000	1,200,000	Kab. Tanjung Jabung Timur, S a d u, Sungailokan	Dana Transfer Khusus - Dana Alokasi Khusus Non Fisik	TANJUNG JABUNG TIMUR BERDAYA SAING dengan SDM yang cerdas, sehat, berkesetaraan gender, terkendali serta tenaga kerja yang berkualitas	90 %	1,380,000	Dinas Kesehatan		
1.02.02.2.02.11	Pengelolaan Pelayanan Kesehatan Orang Terduga Tuberkulosis	persentase penderita TBC yang mendapatkan pelayanan TBC kesehatan sesuai standar				95 %	95 %	0	12,820,000	12,820,000	Kab. Tanjung Jabung Timur, S a d u, Sungailokan	Dana Transfer Khusus - Dana Alokasi Khusus Non Fisik	TANJUNG JABUNG TIMUR BERDAYA SAING dengan SDM yang cerdas, sehat, berkesetaraan gender, terkendali serta tenaga kerja yang berkualitas	95 %	14,743,000	Dinas Kesehatan		
1.02.02.2.02.12	Pengelolaan Pelayanan Kesehatan Orang dengan Risiko Terinfeksi HIV	Persentase penderita HIV yang mendapatkan pelayanan HIV sesuai standar kesehatan				80 %	80 %	0	8,500,000	8,500,000	Kab. Tanjung Jabung Timur, S a d u, Sungailokan	Dana Transfer Khusus - Dana Alokasi Khusus Non Fisik	TANJUNG JABUNG TIMUR BERDAYA SAING dengan SDM yang cerdas, sehat, berkesetaraan gender, terkendali serta tenaga kerja yang berkualitas	80 %	9,775,000	Dinas Kesehatan		

**Rancangan Akhir Perubahan Rencana Kerja Pemerintah Daerah (RKPD)
Kabupaten Tanjung Jabung Timur
Tahun 2022**

Kode	Urusan/ Bidang Urusan/ Program/ Kegiatan/ Sub Kegiatan	Indikator Program/ Kegiatan/ Sub Kegiatan	Target Akhir Periode RPJMD	Realisasi Capaian RKPD Tahun 2020	Prakiraan Capaian Target RKPD Tahun 2021	Capaian Kinerja dan Kerangka Pendanaan							Kelompok Sasaran	Prakiraan Maju Rencana Tahun 2023		Perangkat Daerah Penanggung Jawab		
						Target 2022		Pagu Indikatif			Lokasi	Sumber Dana		Prioritas			Target	Pagu Indikatif
						Semula	Menjadi	RKPD 2022	APBD 2022	RKPD 2022 Perubahan				Nasional	Daerah			
1.02.02.2.02.14	Pengelolaan Pelayanan Kesehatan bagi Penduduk Terdampak Krisis Kesehatan Akibat Bencana dan/atau Berpotensi Bencana	persentase pelayanan kesehatan bagi penduduk terdampak karisis kesehatan akibat bencana dan / atau berpotensi bencana				50 %	50 %	0	55,270,000	103,640,000	Kab. Tanjung Jabung Timur, S a d u, Sungailokan	Dana Transfer Khusus - Dana Alokasi Khusus Non Fisik	TANJUNG JABUNG TIMUR BERDAYA SAING dengan SDM yang cerdas, sehat, berkesetaraan gender, terkendali serta tenaga kerja yang berkualitas	50 %	63,560,500	Dinas Kesehatan		
1.02.02.2.02.15	Pengelolaan Pelayanan Kesehatan Gizi Masyarakat	persentase penduduk yang mendapatkan pelayanan kesehatan sesuai standar kesehatan				90 %	90 %	0	27,935,000	27,935,000	Kab. Tanjung Jabung Timur, S a d u, Sungailokan	Dana Transfer Khusus - Dana Alokasi Khusus Non Fisik	TANJUNG JABUNG TIMUR BERDAYA SAING dengan SDM yang cerdas, sehat, berkesetaraan gender, terkendali serta tenaga kerja yang berkualitas	90 %	32,125,250	Dinas Kesehatan		
1.02.02.2.02.18	Pengelolaan Pelayanan Promosi Kesehatan	persentase penduduk yang menerapkan kebijakan germas yang sesuai standar				75 %	75 %	0	53,665,000	53,665,000	Kab. Tanjung Jabung Timur, S a d u, Sungailokan	Dana Transfer Khusus - Dana Alokasi Khusus Non Fisik	TANJUNG JABUNG TIMUR BERDAYA SAING dengan SDM yang cerdas, sehat, berkesetaraan gender, terkendali serta tenaga kerja yang berkualitas	75 %	61,714,750	Dinas Kesehatan		
1.02.02.2.02.20	Pengelolaan Surveilans Kesehatan	persentase anak yang mendapatkan imunisasi sesuai standar				100 %	100 %	0	6,640,000	6,640,000	Kab. Tanjung Jabung Timur, S a d u, Sungailokan	Dana Transfer Khusus - Dana Alokasi Khusus Non Fisik	TANJUNG JABUNG TIMUR BERDAYA SAING dengan SDM yang cerdas, sehat, berkesetaraan gender, terkendali serta tenaga kerja yang berkualitas	100 %	7,636,000	Dinas Kesehatan		

**Rancangan Akhir Perubahan Rencana Kerja Pemerintah Daerah (RKPD)
Kabupaten Tanjung Jabung Timur
Tahun 2022**

Kode	Urusan/ Bidang Urusan/ Program/ Kegiatan/ Sub Kegiatan	Indikator Program/ Kegiatan/ Sub Kegiatan	Target Akhir Periode RPJMD	Realisasi Capaian RKPD Tahun 2020	Prakiraan Capaian Target RKPD Tahun 2021	Capaian Kinerja dan Kerangka Pendanaan						Kelompok Sasaran	Prakiraan Maju Rencana Tahun 2023		Perangkat Daerah Penanggung Jawab					
						Target 2022		Pagu Indikatif			Lokasi		Sumber Dana	Prioritas		Target	Pagu Indikatif			
						Semula	Menjadi	RKPD 2022	APBD 2022	RKPD 2022 Perubahan				Nasional				Daerah		
1 02 02 2.02 25	Pelayanan Kesehatan Penyakit Menular dan Tidak Menular	persentase penduduk yang mendapatkan pelayanan kesehatan sesuai standar				80 %	80 %	0	22,500,000	22,500,000	Kab. Tanjung Jabung Timur, S a d u, Sungailokan	Dana Transfer Khusus - Dana Alokasi Khusus Non Fisik	TANJUNG JABUNG TIMUR BERDAYA SAING dengan SDM yang cerdas, sehat, berkesetaraan gender, terkendali serta tenaga kerja yang berkualitas	80 %	25,875,000	Dinas Kesehatan				
1 02 02 2.02 33	Operasional Pelayanan Puskesmas							0	280,827,000	280,827,000	Kab. Tanjung Jabung Timur, S a d u, Sungailokan	PENDAPATAN ASLI DAERAH (PAD)	TANJUNG JABUNG TIMUR TERKONEKSI dengan infrastruktur yang mampu menunjang sektor pertanian, perikanan, pendidikan, kesehatan, industri, pasar serta destinasi wisata;		544,938,900	Dinas Kesehatan				
1 02 02 2.03	Penyelenggaraan Sistem Informasi Kesehatan secara Terintegrasi							0	15,300,000	15,300,000					17,595,000					
1 02 02 2.03 01	Pengelolaan Data dan Informasi Kesehatan							0	15,300,000	15,300,000	Kab. Tanjung Jabung Timur, S a d u, Sungailokan	Dana Transfer Khusus - Dana Alokasi Khusus Non Fisik	TANJUNG JABUNG TIMUR BERDAYA SAING dengan SDM yang cerdas, sehat, berkesetaraan gender, terkendali serta tenaga kerja yang berkualitas		17,595,000	Dinas Kesehatan				
1	URUSAN PEMERINTAHAN WAJIB YANG BERKAITAN DENGAN PELAYANAN DASAR																			
1 02	URUSAN PEMERINTAHAN BIDANG KESEHATAN							0	945,012,200	999,127,200						1,334,169,730				
1 02 02	PROGRAM PEMENUHAN UPAYA KESEHATAN PERORANGAN DAN UPAYA KESEHATAN MASYARAKAT														0	945,012,200	999,127,200			1,334,169,730

**Rancangan Akhir Perubahan Rencana Kerja Pemerintah Daerah (RKPD)
Kabupaten Tanjung Jabung Timur
Tahun 2022**

Kode	Urusan/ Bidang Urusan/ Program/ Kegiatan/ Sub Kegiatan	Indikator Program/ Kegiatan/ Sub Kegiatan	Target Akhir Periode RPJMD	Realisasi Capaian RKPD Tahun 2020	Prakiraan Capaian Target RKPD Tahun 2021	Capaian Kinerja dan Kerangka Pendanaan							Kelompok Sasaran	Prakiraan Maju Rencana Tahun 2023		Perangkat Daerah Penanggung Jawab		
						Target 2022		Pagu Indikatif			Lokasi	Sumber Dana		Prioritas			Target	Pagu Indikatif
						Semula	Menjadi	RKPD 2022	APBD 2022	RKPD 2022 Perubahan				Nasional	Daerah			
1 02 02 2.02	Penyediaan Layanan Kesehatan untuk UKM dan UKP Rujukan Tingkat Daerah Kabupaten/Kota							0	928,112,200	982,227,200					1,314,734,730			
1 02 02 2.02 01	Pengelolaan Pelayanan Kesehatan Ibu Hamil	Persentase Ibu Hamil Mendapatkan Pelayanan Kesehatan Ibu Hamil				100 %	100 %	0	48,345,000	48,345,000	Kab. Tanjung Jabung Timur, S a d u, Sungai Sayang Kab. Tanjung Jabung Timur, S a d u, Sungai Jambat Kab. Tanjung Jabung Timur, S a d u, Remau Baku Tuo	Dana Transfer Khusus - Dana Alokasi Khusus Non Fisik		TANJUNG JABUNG TIMUR BERDAYA SAING dengan SDM yang cerdas, sehat, berkesetaraan gender, terkendali serta tenaga kerja yang berkualitas	100 %	55,596,750	Dinas Kesehatan	
1 02 02 2.02 02	Pengelolaan Pelayanan Kesehatan Ibu Bersalin							0	2,560,000	2,560,000					2,944,000	Dinas Kesehatan		
1 02 02 2.02 03	Pengelolaan Pelayanan Kesehatan Bayi Baru Lahir							0	17,580,000	17,580,000					20,217,000	Dinas Kesehatan		

**Rancangan Akhir Perubahan Rencana Kerja Pemerintah Daerah (RKPD)
Kabupaten Tanjung Jabung Timur
Tahun 2022**

Kode	Urusan/ Bidang Urusan/ Program/ Kegiatan/ Sub Kegiatan	Indikator Program/ Kegiatan/ Sub Kegiatan	Target Akhir Periode RPJMD	Realisasi Capaian RKPD Tahun 2020	Prakiraan Capaian Target RKPD Tahun 2021	Capaian Kinerja dan Kerangka Pendanaan							Kelompok Sasaran	Prakiraan Maju Rencana Tahun 2023		Perangkat Daerah Penanggung Jawab		
						Target 2022		Pagu Indikatif			Lokasi	Sumber Dana		Prioritas			Target	Pagu Indikatif
						Semula	Menjadi	RKPD 2022	APBD 2022	RKPD 2022 Perubahan				Nasional	Daerah			
1.02.02.2.02.04	Pengelolaan Pelayanan Kesehatan Balita	Cakupan pelayanan kesehatan balita sesuai standar				100 %	100 %	0	5,500,000	56,500,000	Kab. Tanjung Jabung Timur, S a d u, Sungai Sayang Kab. Tanjung Jabung Timur, S a d u, Sungai Jambat Kab. Tanjung Jabung Timur, S a d u, Remau Baku Tuo	Dana Transfer Khusus - Dana Alokasi Khusus Non Fisik	TANJUNG JABUNG TIMUR BERDAYA SAING dengan SDM yang cerdas, sehat, berkesetaraan gender, terkendali serta tenaga kerja yang berkualitas	100 %	6,325,000	Dinas Kesehatan		
1.02.02.2.02.05	Pengelolaan Pelayanan Kesehatan pada Usia Pendidikan Dasar	Persentase anak usia pendidikan dasar yang mendapatkan pelayanan kesehatan sesuai standar				100 %	100 %	0	71,220,000	20,220,000	Kab. Tanjung Jabung Timur, S a d u, Sungai Sayang Kab. Tanjung Jabung Timur, S a d u, Sungai Jambat Kab. Tanjung Jabung Timur, S a d u, Remau Baku Tuo	Dana Transfer Khusus - Dana Alokasi Khusus Non Fisik	TANJUNG JABUNG TIMUR BERDAYA SAING dengan SDM yang cerdas, sehat, berkesetaraan gender, terkendali serta tenaga kerja yang berkualitas	100 %	81,903,000	Dinas Kesehatan		

**Rancangan Akhir Perubahan Rencana Kerja Pemerintah Daerah (RKPD)
Kabupaten Tanjung Jabung Timur
Tahun 2022**

Kode	Urusan/ Bidang Urusan/ Program/ Kegiatan/ Sub Kegiatan	Indikator Program/ Kegiatan/ Sub Kegiatan	Target Akhir Periode RPJMD	Realisasi Capaian RKPD Tahun 2020	Prakiraan Capaian Target RKPD Tahun 2021	Capaian Kinerja dan Kerangka Pendanaan							Kelompok Sasaran	Prakiraan Maju Rencana Tahun 2023		Perangkat Daerah Penanggung Jawab		
						Target 2022		Pagu Indikatif			Lokasi	Sumber Dana		Prioritas			Target	Pagu Indikatif
						Semula	Menjadi	RKPD 2022	APBD 2022	RKPD 2022 Perubahan				Nasional	Daerah			
1.02.02.2.02.06	Pengelolaan Pelayanan Kesehatan pada Usia Produktif	Persentase orang usia 15-59 tahun mendapatkan skrining kesehatan sesuai standar				100 %	100 %	0	15,360,000	15,360,000	Kab. Tanjung Jabung Timur, S a d u, Sungai Sayang Kab. Tanjung Jabung Timur, S a d u, Sungai Jambat Kab. Tanjung Jabung Timur, S a d u, Remau Baku Tuo	Dana Transfer Khusus - Dana Alokasi Khusus Non Fisik	TANJUNG JABUNG TIMUR BERDAYA SAING dengan SDM yang cerdas, sehat, berkesetaraan gender, terkendali serta tenaga kerja yang berkualitas	100 %	17,664,000	Dinas Kesehatan		
1.02.02.2.02.07	Pengelolaan Pelayanan Kesehatan pada Usia Lanjut	Persentase warga negara usia 60 tahun ke atas mendapatkan skrining kesehatan sesuai standar				100 %	100 %	0	38,690,000	38,690,000	Kab. Tanjung Jabung Timur, S a d u, Sungai Sayang Kab. Tanjung Jabung Timur, S a d u, Sungai Jambat Kab. Tanjung Jabung Timur, S a d u, Remau Baku Tuo	Dana Transfer Khusus - Dana Alokasi Khusus Non Fisik	TANJUNG JABUNG TIMUR BERDAYA SAING dengan SDM yang cerdas, sehat, berkesetaraan gender, terkendali serta tenaga kerja yang berkualitas	100 %	44,493,500	Dinas Kesehatan		

**Rancangan Akhir Perubahan Rencana Kerja Pemerintah Daerah (RKPD)
Kabupaten Tanjung Jabung Timur
Tahun 2022**

Kode	Urusan/ Bidang Urusan/ Program/ Kegiatan/ Sub Kegiatan	Indikator Program/ Kegiatan/ Sub Kegiatan	Target Akhir Periode RPJMD	Realisasi Capaian RKPD Tahun 2020	Prakiraan Capaian Target RKPD Tahun 2021	Capaian Kinerja dan Kerangka Pendanaan							Kelompok Sasaran	Prakiraan Maju Rencana Tahun 2023		Perangkat Daerah Penanggung Jawab		
						Target 2022		Pagu Indikatif			Lokasi	Sumber Dana		Prioritas			Target	Pagu Indikatif
						Semula	Menjadi	RKPD 2022	APBD 2022	RKPD 2022 Perubahan				Nasional	Daerah			
1.02.02.2.02.08	Pengelolaan Pelayanan Kesehatan Penderita Hipertensi	Persentase penderita hipertensi yang mendapatkan pelayanan kesehatan sesuai standar				100 %	100 %	0	3,840,000	3,840,000	Kab. Tanjung Jabung Timur, S a d u, Sungai Sayang Kab. Tanjung Jabung Timur, S a d u, Sungai Jambat Kab. Tanjung Jabung Timur, S a d u, Remau Baku Tuo	Dana Transfer Khusus - Dana Alokasi Khusus Non Fisik	TANJUNG JABUNG TIMUR BERDAYA SAING dengan SDM yang cerdas, sehat, berkesetaraan gender, terkendali serta tenaga kerja yang berkualitas	100 %	4,416,000	Dinas Kesehatan		
1.02.02.2.02.09	Pengelolaan Pelayanan Kesehatan Penderita Diabetes Melitus	Persentase penderita DM yang mendapatkan pelayanan kesehatan sesuai standar				100 %	100 %	0	3,840,000	3,840,000	Kab. Tanjung Jabung Timur, S a d u, Sungai Sayang Kab. Tanjung Jabung Timur, S a d u, Sungai Jambat Kab. Tanjung Jabung Timur, S a d u, Remau Baku Tuo	Dana Transfer Khusus - Dana Alokasi Khusus Non Fisik	TANJUNG JABUNG TIMUR BERDAYA SAING dengan SDM yang cerdas, sehat, berkesetaraan gender, terkendali serta tenaga kerja yang berkualitas	100 %	4,416,000	Dinas Kesehatan		

**Rancangan Akhir Perubahan Rencana Kerja Pemerintah Daerah (RKPD)
Kabupaten Tanjung Jabung Timur
Tahun 2022**

Kode	Urusan/ Bidang Urusan/ Program/ Kegiatan/ Sub Kegiatan	Indikator Program/ Kegiatan/ Sub Kegiatan	Target Akhir Periode RPJMD	Realisasi Capaian RKPD Tahun 2020	Prakiraan Capaian Target RKPD Tahun 2021	Capaian Kinerja dan Kerangka Pendanaan							Kelompok Sasaran	Prakiraan Maju Rencana Tahun 2023		Perangkat Daerah Penanggung Jawab		
						Target 2022		Pagu Indikatif			Lokasi	Sumber Dana		Prioritas			Target	Pagu Indikatif
						Semula	Menjadi	RKPD 2022	APBD 2022	RKPD 2022 Perubahan				Nasional	Daerah			
1.02.02.2.02.10	Pengelolaan Pelayanan Kesehatan Orang dengan Gangguan Jiwa Berat	Persentase ODGJ berat yang mendapatkan pelayanan kesehatan jiwa sesuai standar				100 %	100 %	0	30,100,000	30,100,000	Kab. Tanjung Jabung Timur, S a d u, Sungai Sayang Kab. Tanjung Jabung Timur, S a d u, Sungai Jambat Kab. Tanjung Jabung Timur, S a d u, Remau Baku Tuo	Dana Transfer Khusus - Dana Alokasi Khusus Non Fisik	TANJUNG JABUNG TIMUR BERDAYA SAING dengan SDM yang cerdas, sehat, berkesetaraan gender, terkendali serta tenaga kerja yang berkualitas	100 %	34,615,000	Dinas Kesehatan		
1.02.02.2.02.11	Pengelolaan Pelayanan Kesehatan Orang Terduga Tuberkulosis	Persentase orang terduga TBC mendapatkan pelayanan TBC sesuai				100 %	100 %	0	19,935,000	19,935,000	Kab. Tanjung Jabung Timur, S a d u, Sungai Sayang Kab. Tanjung Jabung Timur, S a d u, Sungai Jambat Kab. Tanjung Jabung Timur, S a d u, Remau Baku Tuo	Dana Transfer Khusus - Dana Alokasi Khusus Non Fisik	TANJUNG JABUNG TIMUR BERDAYA SAING dengan SDM yang cerdas, sehat, berkesetaraan gender, terkendali serta tenaga kerja yang berkualitas	100 %	22,925,250	Dinas Kesehatan		

**Rancangan Akhir Perubahan Rencana Kerja Pemerintah Daerah (RKPD)
Kabupaten Tanjung Jabung Timur
Tahun 2022**

Kode	Urusan/ Bidang Urusan/ Program/ Kegiatan/ Sub Kegiatan	Indikator Program/ Kegiatan/ Sub Kegiatan	Target Akhir Periode RPJMD	Realisasi Capaian RKPD Tahun 2020	Prakiraan Capaian Target RKPD Tahun 2021	Capaian Kinerja dan Kerangka Pendanaan							Kelompok Sasaran	Prakiraan Maju Rencana Tahun 2023		Perangkat Daerah Penanggung Jawab		
						Target 2022		Pagu Indikatif			Lokasi	Sumber Dana		Prioritas			Target	Pagu Indikatif
						Semula	Menjadi	RKPD 2022	APBD 2022	RKPD 2022 Perubahan				Nasional	Daerah			
1.02.02.2.02.12	Pengelolaan Pelayanan Kesehatan Orang dengan Risiko Terinfeksi HIV	Persentase orang dengan risiko terinfeksi HIV mendapatkan pelayanan deteksi dini HIV sesuai standar				100 %	100 %	0	21,150,000	21,150,000	Kab. Tanjung Jabung Timur, S a d u, Sungai Sayang Kab. Tanjung Jabung Timur, S a d u, Sungai Jambat Kab. Tanjung Jabung Timur, S a d u, Remau Baku Tuo	Dana Transfer Khusus - Dana Alokasi Khusus Non Fisik	TANJUNG JABUNG TIMUR BERDAYA SAING dengan SDM yang cerdas, sehat, berkesetaraan gender, terkendali serta tenaga kerja yang berkualitas	100 %	24,322,500	Dinas Kesehatan		
1.02.02.2.02.14	Pengelolaan Pelayanan Kesehatan bagi Penduduk Terdampak Krisis Kesehatan Akibat Bencana dan/atau Berpotensi Bencana	Persentase Pelayanan Kesehatan Bagi Penduduk Terdampak Krisis kesehatan akibat bencana dan / atau berpotensi bencana				100 %	100 %	0	75,750,000	129,865,000	Kab. Tanjung Jabung Timur, S a d u, Sungai Sayang Kab. Tanjung Jabung Timur, S a d u, Sungai Jambat Kab. Tanjung Jabung Timur, S a d u, Remau Baku Tuo	Dana Transfer Khusus - Dana Alokasi Khusus Non Fisik	TANJUNG JABUNG TIMUR BERDAYA SAING dengan SDM yang cerdas, sehat, berkesetaraan gender, terkendali serta tenaga kerja yang berkualitas	100 %	87,112,500	Dinas Kesehatan		

**Rancangan Akhir Perubahan Rencana Kerja Pemerintah Daerah (RKPD)
Kabupaten Tanjung Jabung Timur
Tahun 2022**

Kode	Urusan/ Bidang Urusan/ Program/ Kegiatan/ Sub Kegiatan	Indikator Program/ Kegiatan/ Sub Kegiatan	Target Akhir Periode RPJMD	Realisasi Capaian RKPD Tahun 2020	Prakiraan Capaian Target RKPD Tahun 2021	Capaian Kinerja dan Kerangka Pendanaan							Kelompok Sasaran	Prakiraan Maju Rencana Tahun 2023		Perangkat Daerah Penanggung Jawab		
						Target 2022		Pagu Indikatif			Lokasi	Sumber Dana		Prioritas			Target	Pagu Indikatif
						Semula	Menjadi	RKPD 2022	APBD 2022	RKPD 2022 Perubahan				Nasional	Daerah			
1.02.02.2.02.15	Pengelolaan Pelayanan Kesehatan Gizi Masyarakat	Persentase Balita 0-6 Bulan Mendapatkan ASI Eksekutif, Persentase Ketersediaan Obat Gizi, Persentase Ketersediaan PMT Gizi Buruk dan Gizi Kurang, Persentase Ibu Hamil KEK yang mendapatkan PMT, G3BY (Gerakan Gunakan Garam BerYodium)				100 %	100 %	0	20,205,000	20,205,000	Kab. Tanjung Jabung Timur, S a d u, Sungai Sayang Kab. Tanjung Jabung Timur, S a d u, Sungai Jambat Kab. Tanjung Jabung Timur, S a d u, Remau Baku Tuo	Dana Transfer Khusus - Dana Alokasi Khusus Non Fisik	TANJUNG JABUNG TIMUR BERDAYA SAING dengan SDM yang cerdas, sehat, berkesetaraan gender, terkendali serta tenaga kerja yang berkualitas	100 %	23,235,750	Dinas Kesehatan		
1.02.02.2.02.18	Pengelolaan Pelayanan Promosi Kesehatan	Jumlah Kecamatan yang menerapkan kebijakan Gerakan Masyarakat Hidup Sehat (GERMAS), Jumlah Posyandu Aktif				100 %	100 %	0	103,858,000	103,858,000	Kab. Tanjung Jabung Timur, S a d u, Sungai Sayang Kab. Tanjung Jabung Timur, S a d u, Sungai Jambat Kab. Tanjung Jabung Timur, S a d u, Remau Baku Tuo	Dana Transfer Khusus - Dana Alokasi Khusus Non Fisik	TANJUNG JABUNG TIMUR BERDAYA SAING dengan SDM yang cerdas, sehat, berkesetaraan gender, terkendali serta tenaga kerja yang berkualitas	100 %	119,436,700	Dinas Kesehatan		

**Rancangan Akhir Perubahan Rencana Kerja Pemerintah Daerah (RKPD)
Kabupaten Tanjung Jabung Timur
Tahun 2022**

Kode	Urusan/ Bidang Urusan/ Program/ Kegiatan/ Sub Kegiatan	Indikator Program/ Kegiatan/ Sub Kegiatan	Target Akhir Periode RPJMD	Realisasi Capaian RKPD Tahun 2020	Prakiraan Capaian Target RKPD Tahun 2021	Capaian Kinerja dan Kerangka Pendanaan							Kelompok Sasaran	Prakiraan Maju Rencana Tahun 2023		Perangkat Daerah Penanggung Jawab		
						Target 2022		Pagu Indikatif			Lokasi	Sumber Dana		Prioritas			Target	Pagu Indikatif
						Semula	Menjadi	RKPD 2022	APBD 2022	RKPD 2022 Perubahan				Nasional	Daerah			
1.02.02.2.02.20	Pengelolaan Surveilans Kesehatan	Persentase imunisasi dasar lengkap pada bayi 0-11 bulan				100 %	100 %	0	7,000,000	7,000,000	Kab. Tanjung Jabung Timur, S a d u, Sungai Sayang Kab. Tanjung Jabung Timur, S a d u, Sungai Jambat Kab. Tanjung Jabung Timur, S a d u, Remau Baku Tuo	Dana Transfer Khusus - Dana Alokasi Khusus Non Fisik	TANJUNG JABUNG TIMUR BERDAYA SAING dengan SDM yang cerdas, sehat, berkesetaraan gender, terkendali serta tenaga kerja yang berkualitas	100 %	8,050,000	Dinas Kesehatan		
1.02.02.2.02.25	Pelayanan Kesehatan Penyakit Menular dan Tidak Menular	Persentase anggota keluarga tidak ada yang merokok, Prevalensi obesitas pada penduduk usia 18+ tahun, Cakupan penemuan dan penanganan DBD				100 %	100 %	0	64,915,000	64,915,000	Kab. Tanjung Jabung Timur, S a d u, Sungai Sayang Kab. Tanjung Jabung Timur, S a d u, Sungai Jambat Kab. Tanjung Jabung Timur, S a d u, Remau Baku Tuo	Dana Transfer Khusus - Dana Alokasi Khusus Non Fisik	TANJUNG JABUNG TIMUR BERDAYA SAING dengan SDM yang cerdas, sehat, berkesetaraan gender, terkendali serta tenaga kerja yang berkualitas	100 %	74,652,250	Dinas Kesehatan		
1.02.02.2.02.33	Operasional Pelayanan Puskesmas	terlaksananya operasional pelayanan puskesmas				100 %	100 %	0	378,264,200	378,264,200	Kab. Tanjung Jabung Timur, Semua Kecamatan, Semua Kelurahan	PENDAPATAN ASLI DAERAH (PAD)	TANJUNG JABUNG TIMUR TERKONEKSI dengan infrastruktur yang mampu menunjang sektor pertanian, perikanan, pendidikan, kesehatan, industri, pasar serta destinasi wisata;	100 %	682,409,530	Dinas Kesehatan		

**Rancangan Akhir Perubahan Rencana Kerja Pemerintah Daerah (RKPD)
Kabupaten Tanjung Jabung Timur
Tahun 2022**

Kode	Urusan/ Bidang Urusan/ Program/ Kegiatan/ Sub Kegiatan	Indikator Program/ Kegiatan/ Sub Kegiatan	Target Akhir Periode RPJMD	Realisasi Capaian RKPD Tahun 2020	Prakiraan Capaian Target RKPD Tahun 2021	Capaian Kinerja dan Kerangka Pendanaan							Kelompok Sasaran	Prakiraan Maju Rencana Tahun 2023		Perangkat Daerah Penanggung Jawab		
						Target 2022		Pagu Indikatif			Lokasi	Sumber Dana		Prioritas			Target	Pagu Indikatif
						Semula	Menjadi	RKPD 2022	APBD 2022	RKPD 2022 Perubahan				Nasional	Daerah			
1 02 02 2.03	Penyelenggaraan Sistem Informasi Kesehatan secara Terintegrasi							0	16,900,000	16,900,000					19,435,000			
1 02 02 2.03 01	Pengelolaan Data dan Informasi Kesehatan	Indeks Keluarga Sehat				100 %	100 %	0	16,900,000	16,900,000	Kab. Tanjung Jabung Timur, S a d u, Sungai Sayang Kab. Tanjung Jabung Timur, S a d u, Sungai Jambat Kab. Tanjung Jabung Timur, S a d u, Remau Baku Tuo	Dana Transfer Khusus - Dana Alokasi Khusus Non Fisik	TANJUNG JABUNG TIMUR BERDAYA SAING dengan SDM yang cerdas, sehat, berkesetaraan gender, terkendali serta tenaga kerja yang berkualitas	100 %	19,435,000	Dinas Kesehatan		
1	URUSAN PEMERINTAHAN WAJIB YANG BERKAITAN DENGAN PELAYANAN DASAR																	
1 02	URUSAN PEMERINTAHAN BIDANG KESEHATAN							0	1,470,234,916	1,556,855,151					19,140,633,461			
1 02 02	PROGRAM PEMENUHAN UPAYA KESEHATAN PERORANGAN DAN UPAYA KESEHATAN MASYARAKAT							0	1,470,234,916	1,556,855,151					19,140,633,461			
1 02 02 2.02	Penyediaan Layanan Kesehatan untuk UKM dan UKP Rujukan Tingkat Daerah Kabupaten/Kota							0	1,440,550,420	1,527,170,655					19,106,496,211			

**Rancangan Akhir Perubahan Rencana Kerja Pemerintah Daerah (RKPD)
Kabupaten Tanjung Jabung Timur
Tahun 2022**

Kode	Urusan/ Bidang Urusan/ Program/ Kegiatan/ Sub Kegiatan	Indikator Program/ Kegiatan/ Sub Kegiatan	Target Akhir Periode RPJMD	Realisasi Capaian RKPD Tahun 2020	Prakiraan Capaian Target RKPD Tahun 2021	Capaian Kinerja dan Kerangka Pendanaan							Kelompok Sasaran	Prakiraan Maju Rencana Tahun 2023		Perangkat Daerah Penanggung Jawab		
						Target 2022		Pagu Indikatif			Lokasi	Sumber Dana		Prioritas			Target	Pagu Indikatif
						Semula	Menjadi	RKPD 2022	APBD 2022	RKPD 2022 Perubahan				Nasional	Daerah			
1.02.02.2.02.01	Pengelolaan Pelayanan Kesehatan Ibu Hamil	Persentase Ibu Hamil Mendapatkan Pelayanan Kesehatan Ibu Hamil					100 PERSEN	100 PERSEN	0	116,200,142	116,200,142	Kab. Tanjung Jabung Timur, S a d u, Air Hitam Laut Kab. Tanjung Jabung Timur, S a d u, Sungai Benuh Kab. Tanjung Jabung Timur, S a d u, Sungai Cemara Kab. Tanjung Jabung Timur, S a d u, Labuhan Pering	Dana Transfer Khusus - Dana Alokasi Khusus Non Fisik	TANJUNG JABUNG TIMUR BERDAYA SAING dengan SDM yang cerdas, sehat, berkesetaraan gender, terkendali serta tenaga kerja yang berkualitas		100 PERSEN	133,629,969	Dinas Kesehatan
1.02.02.2.02.02	Pengelolaan Pelayanan Kesehatan Ibu Bersalin	Persentase ibu bersalin mendapatkan pelayanan kesehatan bayi baru lahir					100 PERSEN	100 PERSEN	0	41,900,000	41,900,000	Kab. Tanjung Jabung Timur, S a d u, Air Hitam Laut Kab. Tanjung Jabung Timur, S a d u, Sungai Benuh Kab. Tanjung Jabung Timur, S a d u, Sungai Cemara Kab. Tanjung Jabung Timur, S a d u, Labuhan Pering	Dana Transfer Khusus - Dana Alokasi Khusus Non Fisik	TANJUNG JABUNG TIMUR BERDAYA SAING dengan SDM yang cerdas, sehat, berkesetaraan gender, terkendali serta tenaga kerja yang berkualitas		100 PERSEN	48,185,000	Dinas Kesehatan

**Rancangan Akhir Perubahan Rencana Kerja Pemerintah Daerah (RKPD)
Kabupaten Tanjung Jabung Timur
Tahun 2022**

Kode	Urusan/ Bidang Urusan/ Program/ Kegiatan/ Sub Kegiatan	Indikator Program/ Kegiatan/ Sub Kegiatan	Target Akhir Periode RPJMD	Realisasi Capaian RKPD Tahun 2020	Prakiraan Capaian Target RKPD Tahun 2021	Capaian Kinerja dan Kerangka Pendanaan							Kelompok Sasaran	Prakiraan Maju Rencana Tahun 2023		Perangkat Daerah Penanggung Jawab		
						Target 2022		Pagu Indikatif			Lokasi	Sumber Dana		Prioritas			Target	Pagu Indikatif
						Semula	Menjadi	RKPD 2022	APBD 2022	RKPD 2022 Perubahan				Nasional	Daerah			
1.02.02.2.02.03	Pengelolaan Pelayanan Kesehatan Bayi Baru Lahir	Persentase bayi baru lahir mendapatkan pelayanan kesehatan bayi baru lahir					100 PERSEN	100 PERSEN	0	44,000,000	44,000,000	Kab. Tanjung Jabung Timur, S a d u, Air Hitam Laut Kab. Tanjung Jabung Timur, S a d u, Sungai Benuh Kab. Tanjung Jabung Timur, S a d u, Sungai Cemara Kab. Tanjung Jabung Timur, S a d u, Labuhan Pering	Dana Transfer Khusus - Dana Alokasi Khusus Non Fisik	TANJUNG JABUNG TIMUR BERDAYA SAING dengan SDM yang cerdas, sehat, berkesetaraan gender, terkendali serta tenaga kerja yang berkualitas		100 PERSEN	50,600,000	Dinas Kesehatan
1.02.02.2.02.04	Pengelolaan Pelayanan Kesehatan Balita	Cakupan pelayanan kesehatan balita sesuai standar					100 PERSEN	100 PERSEN	0	46,500,935	88,740,935	Kab. Tanjung Jabung Timur, S a d u, Air Hitam Laut Kab. Tanjung Jabung Timur, S a d u, Sungai Benuh Kab. Tanjung Jabung Timur, S a d u, Sungai Cemara Kab. Tanjung Jabung Timur, S a d u, Labuhan Pering	Dana Transfer Khusus - Dana Alokasi Khusus Non Fisik	TANJUNG JABUNG TIMUR BERDAYA SAING dengan SDM yang cerdas, sehat, berkesetaraan gender, terkendali serta tenaga kerja yang berkualitas		100 PERSEN	53,476,075	Dinas Kesehatan

**Rancangan Akhir Perubahan Rencana Kerja Pemerintah Daerah (RKPD)
Kabupaten Tanjung Jabung Timur
Tahun 2022**

Kode	Urusan/ Bidang Urusan/ Program/ Kegiatan/ Sub Kegiatan	Indikator Program/ Kegiatan/ Sub Kegiatan	Target Akhir Periode RPJMD	Realisasi Capaian RKPD Tahun 2020	Prakiraan Capaian Target RKPD Tahun 2021	Capaian Kinerja dan Kerangka Pendanaan							Kelompok Sasaran	Prakiraan Maju Rencana Tahun 2023		Perangkat Daerah Penanggung Jawab		
						Target 2022		Pagu Indikatif			Lokasi	Sumber Dana		Prioritas			Target	Pagu Indikatif
						Semula	Menjadi	RKPD 2022	APBD 2022	RKPD 2022 Perubahan				Nasional	Daerah			
1.02.02.2.02.05	Pengelolaan Pelayanan Kesehatan pada Usia Pendidikan Dasar	Persentase anak usia pendidikan dasar yang mendapatkan pelayanan kesehatan sesuai standar					100 PERSEN	100 PERSEN	0	42,867,496	48,687,496	Kab. Tanjung Jabung Timur, S a d u, Air Hitam Laut Kab. Tanjung Jabung Timur, S a d u, Sungai Benuh Kab. Tanjung Jabung Timur, S a d u, Sungai Cemara Kab. Tanjung Jabung Timur, S a d u, Labuhan Pering	Dana Transfer Khusus - Dana Alokasi Khusus Fisik	TANJUNG JABUNG TIMUR BERDAYA SAING dengan SDM yang cerdas, sehat, berkesetaraan gender, terkendali serta tenaga kerja yang berkualitas		100 PERSEN	492,976,204	Dinas Kesehatan
1.02.02.2.02.06	Pengelolaan Pelayanan Kesehatan pada Usia Produktif	Persentase orang usia 15-59 tahun mendapatkan skrining kesehatan sesuai standar					100 PERSEN	100 PERSEN	0	72,591,135	72,591,135	Kab. Tanjung Jabung Timur, S a d u, Air Hitam Laut	Dana Transfer Khusus - Dana Alokasi Khusus Non Fisik	TANJUNG JABUNG TIMUR BERDAYA SAING dengan SDM yang cerdas, sehat, berkesetaraan gender, terkendali serta tenaga kerja yang berkualitas		100 PERSEN	8,347,980,525	Dinas Kesehatan

**Rancangan Akhir Perubahan Rencana Kerja Pemerintah Daerah (RKPD)
Kabupaten Tanjung Jabung Timur
Tahun 2022**

Kode	Urusan/ Bidang Urusan/ Program/ Kegiatan/ Sub Kegiatan	Indikator Program/ Kegiatan/ Sub Kegiatan	Target Akhir Periode RPJMD	Realisasi Capaian RKPD Tahun 2020	Prakiraan Capaian Target RKPD Tahun 2021	Capaian Kinerja dan Kerangka Pendanaan							Kelompok Sasaran	Prakiraan Maju Rencana Tahun 2023		Perangkat Daerah Penanggung Jawab		
						Target 2022		Pagu Indikatif			Lokasi	Sumber Dana		Prioritas			Target	Pagu Indikatif
						Semula	Menjadi	RKPD 2022	APBD 2022	RKPD 2022 Perubahan				Nasional	Daerah			
1.02.02.2.02.07	Pengelolaan Pelayanan Kesehatan pada Usia Lanjut	Persentase warga negara usia 60 tahun ke atas mendapatkan skrining kesehatan sesuai standar					100 PERSEN	100 PERSEN	0	36,991,135	36,991,135	Kab. Tanjung Jabung Timur, S a d u, Air Hitam Laut Kab. Tanjung Jabung Timur, S a d u, Sungai Benuh Kab. Tanjung Jabung Timur, S a d u, Sungai Cemara Kab. Tanjung Jabung Timur, S a d u, Labuhan Pering	Dana Transfer Khusus - Dana Alokasi Khusus Non Fisik	TANJUNG JABUNG TIMUR BERDAYA SAING dengan SDM yang cerdas, sehat, berkesetaraan gender, terkendali serta tenaga kerja yang berkualitas	100 PERSEN	4,253,980,525	Dinas Kesehatan	
1.02.02.2.02.08	Pengelolaan Pelayanan Kesehatan Penderita Hipertensi	Persentase penderita hipertensi yang mendapatkan pelayanan kesehatan sesuai standar				100 PERSEN	100 PERSEN	0	37,511,135	37,511,135	Kab. Tanjung Jabung Timur, S a d u, Sungai Jambat Kab. Tanjung Jabung Timur, S a d u, Sungai Benuh Kab. Tanjung Jabung Timur, S a d u, Sungai Cemara Kab. Tanjung Jabung Timur, S a d u, Labuhan Pering	Dana Transfer Khusus - Dana Alokasi Khusus Non Fisik	TANJUNG JABUNG TIMUR BERDAYA SAING dengan SDM yang cerdas, sehat, berkesetaraan gender, terkendali serta tenaga kerja yang berkualitas	100 PERSEN	43,137,805	Dinas Kesehatan		

**Rancangan Akhir Perubahan Rencana Kerja Pemerintah Daerah (RKPD)
Kabupaten Tanjung Jabung Timur
Tahun 2022**

Kode	Urusan/ Bidang Urusan/ Program/ Kegiatan/ Sub Kegiatan	Indikator Program/ Kegiatan/ Sub Kegiatan	Target Akhir Periode RPJMD	Realisasi Capaian RKPD Tahun 2020	Prakiraan Capaian Target RKPD Tahun 2021	Capaian Kinerja dan Kerangka Pendanaan							Kelompok Sasaran	Prakiraan Maju Rencana Tahun 2023		Perangkat Daerah Penanggung Jawab		
						Target 2022		Pagu Indikatif			Lokasi	Sumber Dana		Prioritas			Target	Pagu Indikatif
						Semula	Menjadi	RKPD 2022	APBD 2022	RKPD 2022 Perubahan				Nasional	Daerah			
1.02.02.2.02.09	Pengelolaan Pelayanan Kesehatan Penderita Diabetes Melitus	Persentase penderita DM yang mendapatkan pelayanan kesehatan sesuai standar					100 PERSEN	100 PERSEN	0	37,511,135	37,511,135	Kab. Tanjung Jabung Timur, S a d u, Air Hitam Laut Kab. Tanjung Jabung Timur, S a d u, Sungai Benuh Kab. Tanjung Jabung Timur, S a d u, Sungai Cemara Kab. Tanjung Jabung Timur, S a d u, Labuhan Pering	Dana Transfer Khusus - Dana Alokasi Khusus Non Fisik	TANJUNG JABUNG TIMUR BERDAYA SAING dengan SDM yang cerdas, sehat, berkesetaraan gender, terkendali serta tenaga kerja yang berkualitas		100 PERSEN	43,137,805	Dinas Kesehatan
1.02.02.2.02.10	Pengelolaan Pelayanan Kesehatan Orang dengan Gangguan Jiwa Berat	Persentase ODGJ berat yang mendapatkan pelayanan kesehatan jiwa sesuai standar					100 PERSEN	100 PERSEN	0	29,250,000	29,250,000	Kab. Tanjung Jabung Timur, S a d u, Air Hitam Laut Kab. Tanjung Jabung Timur, S a d u, Sungai Benuh Kab. Tanjung Jabung Timur, S a d u, Sungai Cemara Kab. Tanjung Jabung Timur, S a d u, Labuhan Pering	Dana Transfer Khusus - Dana Alokasi Khusus Non Fisik	TANJUNG JABUNG TIMUR BERDAYA SAING dengan SDM yang cerdas, sehat, berkesetaraan gender, terkendali serta tenaga kerja yang berkualitas		100 PERSEN	33,637,500	Dinas Kesehatan

**Rancangan Akhir Perubahan Rencana Kerja Pemerintah Daerah (RKPD)
Kabupaten Tanjung Jabung Timur
Tahun 2022**

Kode	Urusan/ Bidang Urusan/ Program/ Kegiatan/ Sub Kegiatan	Indikator Program/ Kegiatan/ Sub Kegiatan	Target Akhir Periode RPJMD	Realisasi Capaian RKPD Tahun 2020	Prakiraan Capaian Target RKPD Tahun 2021	Capaian Kinerja dan Kerangka Pendanaan							Kelompok Sasaran	Prakiraan Maju Rencana Tahun 2023		Perangkat Daerah Penanggung Jawab		
						Target 2022		Pagu Indikatif			Lokasi	Sumber Dana		Prioritas			Target	Pagu Indikatif
						Semula	Menjadi	RKPD 2022	APBD 2022	RKPD 2022 Perubahan				Nasional	Daerah			
1.02.02.2.02.11	Pengelolaan Pelayanan Kesehatan Orang Terduga Tuberkulosis	Persentase orang terduga TBC mendapatkan pelayanan TBC sesuai					100 PERSEN	100 PERSEN	0	63,352,496	63,352,496	Kab. Tanjung Jabung Timur, S a d u, Air Hitam Laut Kab. Tanjung Jabung Timur, S a d u, Sungai Benuh Kab. Tanjung Jabung Timur, S a d u, Sungai Cemara Kab. Tanjung Jabung Timur, S a d u, Labuhan Pering	Dana Transfer Khusus - Dana Alokasi Khusus Non Fisik	TANJUNG JABUNG TIMUR BERDAYA SAING dengan SDM yang cerdas, sehat, berkesetaraan gender, terkendali serta tenaga kerja yang berkualitas	100 PERSEN	72,855,370	Dinas Kesehatan	
1.02.02.2.02.12	Pengelolaan Pelayanan Kesehatan Orang dengan Risiko Terinfeksi HIV	Persentase orang dengan risiko terinfeksi HIV mendapatkan pelayanan deteksi dini HIV sesuai standar					100 PERSEN	100 PERSEN	0	27,322,496	27,322,496	Kab. Tanjung Jabung Timur, S a d u, Air Hitam Laut Kab. Tanjung Jabung Timur, S a d u, Sungai Benuh Kab. Tanjung Jabung Timur, S a d u, Sungai Cemara Kab. Tanjung Jabung Timur, S a d u, Labuhan Pering	Dana Transfer Khusus - Dana Alokasi Khusus Non Fisik	TANJUNG JABUNG TIMUR BERDAYA SAING dengan SDM yang cerdas, sehat, berkesetaraan gender, terkendali serta tenaga kerja yang berkualitas	100 PERSEN	314,208,704	Dinas Kesehatan	

**Rancangan Akhir Perubahan Rencana Kerja Pemerintah Daerah (RKPD)
Kabupaten Tanjung Jabung Timur
Tahun 2022**

Kode	Urusan/ Bidang Urusan/ Program/ Kegiatan/ Sub Kegiatan	Indikator Program/ Kegiatan/ Sub Kegiatan	Target Akhir Periode RPJMD	Realisasi Capaian RKPD Tahun 2020	Prakiraan Capaian Target RKPD Tahun 2021	Capaian Kinerja dan Kerangka Pendanaan							Kelompok Sasaran	Prakiraan Maju Rencana Tahun 2023		Perangkat Daerah Penanggung Jawab		
						Target 2022		Pagu Indikatif			Lokasi	Sumber Dana		Prioritas			Target	Pagu Indikatif
						Semula	Menjadi	RKPD 2022	APBD 2022	RKPD 2022 Perubahan				Nasional	Daerah			
1.02.02.2.02.14	Pengelolaan Pelayanan Kesehatan bagi Penduduk Terdampak Krisis Kesehatan Akibat Bencana dan/atau Berpotensi Bencana	Persentase Pelayanan Kesehatan Bagi Penduduk Terdampak Krisis kesehatan akibat bencana dan / atau berpotensi bencana					100 PERSEN	100 PERSEN	0	115,200,000	201,820,000	Kab. Tanjung Jabung Timur, S a d u, Air Hitam Laut Kab. Tanjung Jabung Timur, S a d u, Sungai Cemara Kab. Tanjung Jabung Timur, S a d u, Labuhan Pering	Dana Transfer Khusus - Dana Alokasi Khusus Non Fisik	TANJUNG JABUNG TIMUR BERDAYA SAING dengan SDM yang cerdas, sehat, berkesetaraan gender, terkendali serta tenaga kerja yang berkualitas		100 PERSEN	132,480,000	Dinas Kesehatan
1.02.02.2.02.15	Pengelolaan Pelayanan Kesehatan Gizi Masyarakat	Persentase Balita 0-6 Bulan Mendapatkan ASI Eksekutif, Persentase Ketersediaan Obat Gizi, Persentase Ketersediaan PMT Gizi Buruk dan Gizi Kurang, Persentase Ibu Hamil KEK yang mendapatkan PMT					100 PERSEN	100 PERSEN	0	75,231,135	75,231,135	Kab. Tanjung Jabung Timur, S a d u, Air Hitam Laut Kab. Tanjung Jabung Timur, S a d u, Sungai Cemara Kab. Tanjung Jabung Timur, S a d u, Labuhan Pering	Dana Transfer Khusus - Dana Alokasi Khusus Non Fisik	TANJUNG JABUNG TIMUR BERDAYA SAING dengan SDM yang cerdas, sehat, berkesetaraan gender, terkendali serta tenaga kerja yang berkualitas		100 PERSEN	86,515,805	Dinas Kesehatan

**Rancangan Akhir Perubahan Rencana Kerja Pemerintah Daerah (RKPD)
Kabupaten Tanjung Jabung Timur
Tahun 2022**

Kode	Urusan/ Bidang Urusan/ Program/ Kegiatan/ Sub Kegiatan	Indikator Program/ Kegiatan/ Sub Kegiatan	Target Akhir Periode RPJMD	Realisasi Capaian RKPD Tahun 2020	Prakiraan Capaian Target RKPD Tahun 2021	Capaian Kinerja dan Kerangka Pendanaan							Kelompok Sasaran	Prakiraan Maju Rencana Tahun 2023		Perangkat Daerah Penanggung Jawab		
						Target 2022		Pagu Indikatif			Lokasi	Sumber Dana		Prioritas			Target	Pagu Indikatif
						Semula	Menjadi	RKPD 2022	APBD 2022	RKPD 2022 Perubahan				Nasional	Daerah			
1.02.02.2.02.17	Pengelolaan Pelayanan Kesehatan Lingkungan	Persentase keluarga mempunyai akses sarana air bersih , Persentase keluarga mempunyai akses atau menggunakan jamban sehat					100 PERSEN	100 PERSEN	0	8,019,800	8,019,800	Kab. Tanjung Jabung Timur, S a d u, Air Hitam Laut Kab. Tanjung Jabung Timur, S a d u, Sungai Benuh Kab. Tanjung Jabung Timur, S a d u, Sungai Cemara Kab. Tanjung Jabung Timur, S a d u, Labuhan Pering	Dana Transfer Khusus - Dana Alokasi Khusus Non Fisik	TANJUNG JABUNG TIMUR BERDAYA SAING dengan SDM yang cerdas, sehat, berkesetaraan gender, terkendali serta tenaga kerja yang berkualitas		100 PERSEN	9,222,770	Dinas Kesehatan
1.02.02.2.02.18	Pengelolaan Pelayanan Promosi Kesehatan	Jumlah Kecamatan yang menerapkan kebijakan Gerakan Masyarakat Hidup Sehat (GERMAS) , Jumlah Posyandu Aktif					100 PERSEN	100 PERSEN	0	79,900,935	79,900,935	Kab. Tanjung Jabung Timur, S a d u, Air Hitam Laut Kab. Tanjung Jabung Timur, S a d u, Sungai Benuh Kab. Tanjung Jabung Timur, S a d u, Sungai Cemara Kab. Tanjung Jabung Timur, S a d u, Labuhan Pering	Dana Transfer Khusus - Dana Alokasi Khusus Non Fisik	TANJUNG JABUNG TIMUR BERDAYA SAING dengan SDM yang cerdas, sehat, berkesetaraan gender, terkendali serta tenaga kerja yang berkualitas		100 PERSEN	91,886,075	Dinas Kesehatan

**Rancangan Akhir Perubahan Rencana Kerja Pemerintah Daerah (RKPD)
Kabupaten Tanjung Jabung Timur
Tahun 2022**

Kode	Urusan/ Bidang Urusan/ Program/ Kegiatan/ Sub Kegiatan	Indikator Program/ Kegiatan/ Sub Kegiatan	Target Akhir Periode RPJMD	Realisasi Capaian RKPD Tahun 2020	Prakiraan Capaian Target RKPD Tahun 2021	Capaian Kinerja dan Kerangka Pendanaan						Kelompok Sasaran	Prakiraan Maju Rencana Tahun 2023		Perangkat Daerah Penanggung Jawab			
						Target 2022		Pagu Indikatif			Lokasi		Sumber Dana	Prioritas		Target	Pagu Indikatif	
						Semula	Menjadi	RKPD 2022	APBD 2022	RKPD 2022 Perubahan				Nasional				Daerah
1.02.02.2020	Pengelolaan Surveilans Kesehatan	Persentase imunisasi dasar lengkap pada bayi 0-11 bulan, Persentase Anak Sekolah yang mendapatkan Imunisasi				100 PERSEN	100 PERSEN	0	48,060,000	0	Kab. Tanjung Jabung Timur, S a d u, Air Hitam Laut Kab. Tanjung Jabung Timur, S a d u, Sungai Benuh Kab. Tanjung Jabung Timur, S a d u, Sungai Cemara Kab. Tanjung Jabung Timur, S a d u, Labuhan Pering	Dana Transfer Khusus - Dana Alokasi Khusus Non Fisik	TANJUNG JABUNG TIMUR BERDAYA SAING dengan SDM yang cerdas, sehat, berkesetaraan gender, terkendali serta tenaga kerja yang berkualitas	100 PERSEN	55,269,000	Dinas Kesehatan		
1.02.02.2025	Pelayanan Kesehatan Penyakit Menular dan Tidak Menular	Persentase anggota keluarga tidak ada yang merokok, Prevalensi merokok penduduk usia < 18 tahun, Prevalensi obesitas pada penduduk usia 18+ tahun dan Cakupan penemuan dan penanganan DBD				100 PERSEN	100 PERSEN	0	29,879,942	29,879,942	Kab. Tanjung Jabung Timur, S a d u, Air Hitam Laut Kab. Tanjung Jabung Timur, S a d u, Sungai Benuh Kab. Tanjung Jabung Timur, S a d u, Sungai Cemara Kab. Tanjung Jabung Timur, S a d u, Labuhan Pering	Dana Transfer Khusus - Dana Alokasi Khusus Non Fisik	TANJUNG JABUNG TIMUR BERDAYA SAING dengan SDM yang cerdas, sehat, berkesetaraan gender, terkendali serta tenaga kerja yang berkualitas	100 PERSEN	3,436,205,175	Dinas Kesehatan		

**Rancangan Akhir Perubahan Rencana Kerja Pemerintah Daerah (RKPD)
Kabupaten Tanjung Jabung Timur
Tahun 2022**

Kode	Urusan/ Bidang Urusan/ Program/ Kegiatan/ Sub Kegiatan	Indikator Program/ Kegiatan/ Sub Kegiatan	Target Akhir Periode RPJMD	Realisasi Capaian RKPD Tahun 2020	Prakiraan Capaian Target RKPD Tahun 2021	Capaian Kinerja dan Kerangka Pendanaan						Kelompok Sasaran	Prakiraan Maju Rencana Tahun 2023		Perangkat Daerah Penanggung Jawab			
						Target 2022		Pagu Indikatif			Lokasi		Sumber Dana	Prioritas		Target	Pagu Indikatif	
						Semula	Menjadi	RKPD 2022	APBD 2022	RKPD 2022 Perubahan				Nasional				Daerah
1 02 02 2.02 33	Operasional Pelayanan Puskesmas	Terlaksananya Operasional Pelayanan Puskesmas				100 %	100 %	0	488,260,503	488,260,738	Kab. Tanjung Jabung Timur, S a d u, Air Hitam Laut	PENDAPATAN ASLI DAERAH (PAD)	TANJUNG JABUNG TIMUR TERKONEKSI dengan infrastruktur yang mampu menunjang sektor pertanian, perikanan, pendidikan, kesehatan, industri, pasar serta destinasi wisata;	100 %	1,407,111,904	Dinas Kesehatan		
1 02 02 2.03	Penyelenggaraan Sistem Informasi Kesehatan secara Terintegrasi							0	29,684,496	29,684,496					34,137,250			
1 02 02 2.03 01	Pengelolaan Data dan Informasi Kesehatan	Indeks Keluarga Sehat				100 PERSEN	100 PERSEN	0	29,684,496	29,684,496	Kab. Tanjung Jabung Timur, S a d u, Air Hitam Laut Kab. Tanjung Jabung Timur, S a d u, Sungai Benuh Kab. Tanjung Jabung Timur, S a d u, Sungai Cemara Kab. Tanjung Jabung Timur, S a d u, Labuhan Pering	Dana Transfer Khusus - Dana Alokasi Khusus Non Fisik	TANJUNG JABUNG TIMUR BERDAYA SAING dengan SDM yang cerdas, sehat, berkesetaraan gender, terkendali serta tenaga kerja yang berkualitas	100 PERSEN	34,137,250	Dinas Kesehatan		
1	URUSAN PEMERINTAHAN WAJIB YANG BERKAITAN DENGAN PELAYANAN DASAR																	
1 02	URUSAN PEMERINTAHAN BIDANG KESEHATAN							0	655,277,273	683,877,273						0		
1 02 02	PROGRAM PEMENUHAN UPAYA KESEHATAN PERORANGAN DAN UPAYA KESEHATAN MASYARAKAT														0	655,277,273	683,877,273	0

**Rancangan Akhir Perubahan Rencana Kerja Pemerintah Daerah (RKPD)
Kabupaten Tanjung Jabung Timur
Tahun 2022**

Kode	Urusan/ Bidang Urusan/ Program/ Kegiatan/ Sub Kegiatan	Indikator Program/ Kegiatan/ Sub Kegiatan	Target Akhir Periode RPJMD	Realisasi Capaian RKPD Tahun 2020	Prakiraan Capaian Target RKPD Tahun 2021	Capaian Kinerja dan Kerangka Pendanaan							Kelompok Sasaran	Prakiraan Maju Rencana Tahun 2023		Perangkat Daerah Penanggung Jawab		
						Target 2022		Pagu Indikatif			Lokasi	Sumber Dana		Prioritas			Target	Pagu Indikatif
						Semula	Menjadi	RKPD 2022	APBD 2022	RKPD 2022 Perubahan				Nasional	Daerah			
1.02.02.2.02	Penyediaan Layanan Kesehatan untuk UKM dan UKP Rujukan Tingkat Daerah Kabupaten/Kota							0	655,277,273	683,877,273					0			
1.02.02.2.02.34	Operasional Pelayanan Fasilitas Kesehatan Lainnya							0	655,277,273	683,877,273	Kab. Tanjung Jabung Timur, Semua Kecamatan, Semua Kelurahan	PENDAPATAN ASLI DAERAH (PAD)	TANJUNG JABUNG TIMUR TERKONEKSI dengan infrastruktur yang mampu menunjang sektor pertanian, perikanan, pendidikan, kesehatan, industri, pasar serta destinasi wisata;		0	Dinas Kesehatan		
TOTAL								63,386,446,558	99,366,110,442	103,686,632,388					80,139,957,280			

**Rancangan Akhir Perubahan Rencana Kerja Pemerintah Daerah (RKPD)
Kabupaten Tanjung Jabung Timur
Tahun 2022**

Kode	Urusan/ Bidang Urusan/ Program/ Kegiatan/ Sub Kegiatan	Indikator Program/ Kegiatan/ Sub Kegiatan	Target Akhir Periode RPJMD	Realisasi Capaian RKPD Tahun 2020	Prakiraan Capaian Target RKPD Tahun 2021	Capaian Kinerja dan Kerangka Pendanaan						Kelompok Sasaran	Prakiraan Maju Rencana Tahun 2023		Perangkat Daerah Penanggung Jawab			
						Target 2022		Pagu Indikatif			Lokasi		Sumber Dana	Prioritas		Target	Pagu Indikatif	
						Semula	Menjadi	RKPD 2022	APBD 2022	RKPD 2022 Perubahan				Nasional				Daerah
1						URUSAN PEMERINTAHAN WAJIB YANG BERKAITAN DENGAN PELAYANAN DASAR												
1	02							0	41,943,477,259	66,998,800,151				35,428,600,000				
1	02	01																
1	02	01																
1	02	01	2.01															
1	02	01	2.01	01														
1	02	01	2.01	02														
1	02	01	2.01	03														

**Rancangan Akhir Perubahan Rencana Kerja Pemerintah Daerah (RKPD)
Kabupaten Tanjung Jabung Timur
Tahun 2022**

Kode	Urusan/ Bidang Urusan/ Program/ Kegiatan/ Sub Kegiatan	Indikator Program/ Kegiatan/ Sub Kegiatan	Target Akhir Periode RPJMD	Realisasi Capaian RKPD Tahun 2020	Prakiraan Capaian Target RKPD Tahun 2021	Capaian Kinerja dan Kerangka Pendanaan							Kelompok Sasaran	Prakiraan Maju Rencana Tahun 2023		Perangkat Daerah Penanggung Jawab		
						Target 2022		Pagu Indikatif			Lokasi	Sumber Dana		Prioritas			Target	Pagu Indikatif
						Semula	Menjadi	RKPD 2022	APBD 2022	RKPD 2022 Perubahan				Nasional	Daerah			
1 02 01 2.01 04	Koordinasi dan Penyusunan DPA- SKPD	Jumlah DPA SPKD				1 Dokumen	1 Dokumen	0	1,812,500	1,812,500	Kab. Tanjung Jabung Timur, Muara Sabak Barat, Parit Culum I	Dana Transfer Umum- Dana Alokasi Umum	TANJUNG JABUNG TIMUR BERDAYA SAING dengan SDM yang cerdas, sehat, berkesetaraan gender, terkendali serta tenaga kerja yang berkualitas	Petugas dan Pasien RSU Nurdin Hamzah	1 Dokumen	3,000,000	Dinas Kesehatan	
1 02 01 2.01 05	Koordinasi dan Penyusunan Perubahan DPA- SKPD	Jumlah Perubahan DPA SPKD				1 Dokumen	1 Dokumen	0	2,756,600	6,759,800	Kab. Tanjung Jabung Timur, Muara Sabak Barat, Parit Culum I	Dana Transfer Umum- Dana Alokasi Umum	TANJUNG JABUNG TIMUR BERDAYA SAING dengan SDM yang cerdas, sehat, berkesetaraan gender, terkendali serta tenaga kerja yang berkualitas	Petugas dan Pasien RSU Nurdin Hamzah	1 Dokumen	3,000,000	Dinas Kesehatan	
1 02 01 2.01 07	Evaluasi Kinerja Perangkat Daerah	Jumlah LAKIP Jumlah LKPJ Jumlah LPPD				1 Dokumen 1 Dokumen 1 Dokumen	1 Dokumen 1 Dokumen 1 Dokumen	0	27,217,924	27,217,924	Kab. Tanjung Jabung Timur, Muara Sabak Barat, Parit Culum I	Dana Transfer Umum- Dana Alokasi Umum	TANJUNG JABUNG TIMUR BERDAYA SAING dengan SDM yang cerdas, sehat, berkesetaraan gender, terkendali serta tenaga kerja yang berkualitas	Petugas dan Pasien RSU Nurdin Hamzah	1 Dokumen 1 Dokumen 1 Dokumen	30,000,000	Dinas Kesehatan	
1 02 01 2.02	Administrasi Keuangan Perangkat Daerah	Persentase Penyelesaian Administrasi	Persen		Persen	100 Persen	100 Persen	0	18,136,030,577	18,225,640,081					100 Persen	19,000,000,000		
1 02 01 2.02 01	Penyediaan Gaji dan Tunjangan ASN	Persentase pembayaran gaji dan tunjangan ASN				100 %	100 %	0	14,197,690,577	14,384,000,081	Kab. Tanjung Jabung Timur, Muara Sabak Barat, Parit Culum I	Dana Transfer Umum- Dana Alokasi Umum	TANJUNG JABUNG TIMUR BERDAYA SAING dengan SDM yang cerdas, sehat, berkesetaraan gender, terkendali serta tenaga kerja yang berkualitas	Petugas dan Pasien RSU Nurdin Hamzah	100 %	15,000,000,000	Dinas Kesehatan	

**Rancangan Akhir Perubahan Rencana Kerja Pemerintah Daerah (RKPD)
Kabupaten Tanjung Jabung Timur
Tahun 2022**

Kode	Urusan/ Bidang Urusan/ Program/ Kegiatan/ Sub Kegiatan	Indikator Program/ Kegiatan/ Sub Kegiatan	Target Akhir Periode RPJMD	Realisasi Capaian RKPD Tahun 2020	Prakiraan Capaian Target RKPD Tahun 2021	Capaian Kinerja dan Kerangka Pendanaan							Kelompok Sasaran	Prakiraan Maju Rencana Tahun 2023		Perangkat Daerah Penanggung Jawab		
						Target 2022		Pagu Indikatif			Lokasi	Sumber Dana		Prioritas			Target	Pagu Indikatif
						Semula	Menjadi	RKPD 2022	APBD 2022	RKPD 2022 Perubahan				Nasional	Daerah			
1 02 01 2.02 03	Pelaksanaan Penatausahaan dan Pengujian/Verifikasi Keuangan SKPD	Persentase Pembayaran Jasa Administrasi Keuangan				100 %	100 %	0	3,938,340,000	3,841,640,000	Kab. Tanjung Jabung Timur, Muara Sabak Barat, Parit Culum I	Dana Transfer Umum-Dana Alokasi Umum	TANJUNG JABUNG TIMUR BERDAYA SAING dengan SDM yang cerdas, sehat, berkesetaraan gender, terkendali serta tenaga kerja yang berkualitas	Petugas dan Pasien RSU Nurdin Hamzah	100 %	4,000,000,000	Dinas Kesehatan	
1 02 01 2.05	Administrasi Kepegawaian Perangkat Daerah	Persentase penyelesaian Administrasi Kepegawaian Perangkat Daerah	Persen		Persen	100 Persen	100 Persen	0	56,500,000	102,450,000					100 Persen	300,000,000		
1 02 01 2.05 02	Pengadaan Pakaian Dinas Beserta Atribut Kelengkapannya	Jumlah pakaian dinas ASN dan PHTT				345 stel	345 stel	0	0	0	Kab. Tanjung Jabung Timur, Muara Sabak Barat, Parit Culum I	Dana Transfer Umum-Dana Alokasi Umum	TANJUNG JABUNG TIMUR BERDAYA SAING dengan SDM yang cerdas, sehat, berkesetaraan gender, terkendali serta tenaga kerja yang berkualitas	Petugas dan Pasien RSU Nurdin Hamzah	345 stel	200,000,000	Dinas Kesehatan	
1 02 01 2.05 09	Pendidikan dan Pelatihan Pegawai Berdasarkan Tugas dan Fungsi	Jumlah tenaga yang mendapatkan pelatihan dan magang				10 orang	10 orang	0	56,500,000	102,450,000	Kab. Tanjung Jabung Timur, Muara Sabak Barat, Parit Culum I	Dana Transfer Umum-Dana Alokasi Umum	TANJUNG JABUNG TIMUR BERDAYA SAING dengan SDM yang cerdas, sehat, berkesetaraan gender, terkendali serta tenaga kerja yang berkualitas	Petugas dan Pasien RSU Nurdin Hamzah	10 orang	100,000,000	Dinas Kesehatan	
1 02 01 2.06	Administrasi Umum Perangkat Daerah	Persentase Penyelesaian Administrasi Umum Daerah	Persen		Persen	100 Persen	100 Persen	0	383,683,733	389,956,597					100 Persen	500,000,000		
1 02 01 2.06 01	Penyediaan Komponen Instalasi Listrik/Penerangan Bangunan Kantor	Persentase Ketersediaan Komponen Instalasi Listrik				100 %	100 %	0	76,954,100	76,954,100	Kab. Tanjung Jabung Timur, Muara Sabak Barat, Parit Culum I	Dana Transfer Umum-Dana Alokasi Umum	TANJUNG JABUNG TIMUR BERDAYA SAING dengan SDM yang cerdas, sehat, berkesetaraan gender, terkendali serta tenaga kerja yang berkualitas	Petugas dan Pasien RSU Nurdin Hamzah	100 %	85,000,000	Dinas Kesehatan	

**Rancangan Akhir Perubahan Rencana Kerja Pemerintah Daerah (RKPD)
Kabupaten Tanjung Jabung Timur
Tahun 2022**

Kode	Urusan/ Bidang Urusan/ Program/ Kegiatan/ Sub Kegiatan	Indikator Program/ Kegiatan/ Sub Kegiatan	Target Akhir Periode RPJMD	Realisasi Capaian RKPD Tahun 2020	Prakiraan Capaian Target RKPD Tahun 2021	Capaian Kinerja dan Kerangka Pendanaan							Kelompok Sasaran	Prakiraan Maju Rencana Tahun 2023		Perangkat Daerah Penanggung Jawab		
						Target 2022		Pagu Indikatif			Lokasi	Sumber Dana		Prioritas			Target	Pagu Indikatif
						Semula	Menjadi	RKPD 2022	APBD 2022	RKPD 2022 Perubahan				Nasional	Daerah			
1.02.01.2.06.02	Penyediaan Peralatan dan Perlengkapan Kantor	Persentase Ketersediaan Perlengkapan Gedung Kantor, Persentase pemenuhan alat kebersihan, Persentase Pemenuhan Alat Tulis Kantor				100 %	100 %	0	203,982,745	207,103,590	Kab. Tanjung Jabung Timur, Muara Sabak Barat, Parit Culum I	Dana Transfer Umum-Dana Alokasi Umum	TANJUNG JABUNG TIMUR BERDAYA SAING dengan SDM yang cerdas, sehat, berkesetaraan gender, terkendali serta tenaga kerja yang berkualitas	Petugas dan Pasien RSUD Nuridin Hamzah	100 %	220,000,000	Dinas Kesehatan	
1.02.01.2.06.03	Penyediaan Peralatan Rumah Tangga	Persentase terpenuhinya kebutuhan perataran rumah tangga rumah sakit				100 %	100 %	0	31,572,000	31,572,000	Kab. Tanjung Jabung Timur, Muara Sabak Barat, Parit Culum I	Dana Transfer Umum-Dana Alokasi Umum	TANJUNG JABUNG TIMUR BERDAYA SAING dengan SDM yang cerdas, sehat, berkesetaraan gender, terkendali serta tenaga kerja yang berkualitas	Petugas dan Pasien RSUD Nuridin Hamzah	100 %	50,000,000	Dinas Kesehatan	
1.02.01.2.06.05	Penyediaan Barang Cetak dan Penggandaan	Persentase Barang Cetak dan Penggandaan yang Disediakan				100 %	100 %	0	29,274,888	36,926,907	Kab. Tanjung Jabung Timur, Muara Sabak Barat, Parit Culum I	Dana Transfer Umum-Dana Alokasi Umum	TANJUNG JABUNG TIMUR BERDAYA SAING dengan SDM yang cerdas, sehat, berkesetaraan gender, terkendali serta tenaga kerja yang berkualitas	Petugas dan Pasien RSUD Nuridin Hamzah	100 %	35,000,000	Dinas Kesehatan	
1.02.01.2.06.06	Penyediaan Bahan Bacaan dan Peraturan Perundang-undangan	Persentase Ketersediaan Bahan Bacaan				100 %	100 %	0	2,400,000	2,400,000	Kab. Tanjung Jabung Timur, Muara Sabak Barat, Parit Culum I	Dana Transfer Umum-Dana Alokasi Umum	TANJUNG JABUNG TIMUR BERDAYA SAING dengan SDM yang cerdas, sehat, berkesetaraan gender, terkendali serta tenaga kerja yang berkualitas	Petugas dan Pasien RSUD Nuridin Hamzah	100 %	5,000,000	Dinas Kesehatan	
1.02.01.2.06.08	Fasilitasi Kunjungan Tamu	Persentase Pemenuhan Makan Minum Rapat				100 %	100 %	0	2,500,000	5,000,000	Kab. Tanjung Jabung Timur, Muara Sabak Barat, Parit Culum I	Dana Transfer Umum-Dana Alokasi Umum	TANJUNG JABUNG TIMUR BERDAYA SAING dengan SDM yang cerdas, sehat, berkesetaraan gender, terkendali serta tenaga kerja yang berkualitas	Petugas dan Pasien RSUD Nuridin Hamzah	100 %	5,000,000	Dinas Kesehatan	

**Rancangan Akhir Perubahan Rencana Kerja Pemerintah Daerah (RKPD)
Kabupaten Tanjung Jabung Timur
Tahun 2022**

Kode	Urusan/ Bidang Urusan/ Program/ Kegiatan/ Sub Kegiatan	Indikator Program/ Kegiatan/ Sub Kegiatan	Target Akhir Periode RPJMD	Realisasi Capaian RKPD Tahun 2020	Prakiraan Capaian Target RKPD Tahun 2021	Capaian Kinerja dan Kerangka Pendanaan							Kelompok Sasaran	Prakiraan Maju Rencana Tahun 2023		Perangkat Daerah Penanggung Jawab		
						Target 2022		Pagu Indikatif			Lokasi	Sumber Dana		Prioritas			Target	Pagu Indikatif
						Semula	Menjadi	RKPD 2022	APBD 2022	RKPD 2022 Perubahan				Nasional	Daerah			
1 02 01 2.06 09	Penyelenggaraan Rapat Koordinasi dan Konsultasi SKPD	Persentase Pelayanan Rapat Koordinasi dan Konsultasi Keluar Daerah yang di Fasilitas				100 %	100 %	0	37,000,000	30,000,000	Kab. Tanjung Jabung Timur, Muara Sabak Barat, Parit Culum I	Dana Transfer Umum-Dana Alokasi Umum	TANJUNG JABUNG TIMUR BERDAYA SAING dengan SDM yang cerdas, sehat, berkesetaraan gender, terkendali serta tenaga kerja yang berkualitas	Petugas dan Pasien RSUD Nurdin Hamzah	100 %	100,000,000	Dinas Kesehatan	
1 02 01 2.07	Pengadaan Barang Milik Daerah Penunjang Urusan Pemerintah Daerah	Persentase Pengadaan Barang Milik Daerah sesuai kebutuhan	Persen		Persen	100 Persen	100 Persen	0	655,811,425	655,811,425					100 Persen	800,000,000		
1 02 01 2.07 05	Pengadaan Mebel	Jumlah peralatan mebel yang terpenuhi sesuai kebutuhan				7 unit	7 unit	0	17,941,021	17,941,021	Kab. Tanjung Jabung Timur, Muara Sabak Barat, Parit Culum I	Dana Transfer Umum-Dana Alokasi Umum	TANJUNG JABUNG TIMUR BERDAYA SAING dengan SDM yang cerdas, sehat, berkesetaraan gender, terkendali serta tenaga kerja yang berkualitas	Petugas dan Pasien RSUD Nurdin Hamzah	7 unit	0	Dinas Kesehatan	
1 02 01 2.07 06	Pengadaan Peralatan dan Mesin Lainnya	Jumlah peralatan dan mesin yang terpenuhi sesuai kebutuhan				7 unit	7 unit	0	2,898,014	2,898,014	Kab. Tanjung Jabung Timur, Muara Sabak Barat, Parit Culum I	Dana Transfer Umum-Dana Alokasi Umum	TANJUNG JABUNG TIMUR BERDAYA SAING dengan SDM yang cerdas, sehat, berkesetaraan gender, terkendali serta tenaga kerja yang berkualitas	Petugas dan Pasien RSUD Nurdin Hamzah	7 unit	100,000,000	Dinas Kesehatan	
1 02 01 2.07 09	Pengadaan Gedung Kantor atau Bangunan Lainnya	Jumlah bangunan gudang				1 unit	1 unit	0	634,972,390	634,972,390	Kab. Tanjung Jabung Timur, Muara Sabak Barat, Parit Culum I	Dana Transfer Umum-Dana Alokasi Umum	TANJUNG JABUNG TIMUR BERDAYA SAING dengan SDM yang cerdas, sehat, berkesetaraan gender, terkendali serta tenaga kerja yang berkualitas	Petugas dan Pasien RSUD Nurdin Hamzah	1 unit	700,000,000	Dinas Kesehatan	
1 02 01 2.08	Penyediaan Jasa Penunjang Urusan Pemerintahan Daerah	Persentase Penyediaan Jasa Penunjang Urusan Pemerintahan Daerah	Persen		Persen	100 Persen	100 Persen	0	541,400,000	541,400,000					100 Persen	606,000,000		

**Rancangan Akhir Perubahan Rencana Kerja Pemerintah Daerah (RKPD)
Kabupaten Tanjung Jabung Timur
Tahun 2022**

Kode	Urusan/ Bidang Urusan/ Program/ Kegiatan/ Sub Kegiatan	Indikator Program/ Kegiatan/ Sub Kegiatan	Target Akhir Periode RPJMD	Realisasi Capaian RKPD Tahun 2020	Prakiraan Capaian Target RKPD Tahun 2021	Capaian Kinerja dan Kerangka Pendanaan							Kelompok Sasaran	Prakiraan Maju Rencana Tahun 2023		Perangkat Daerah Penanggung Jawab		
						Target 2022		Pagu Indikatif			Lokasi	Sumber Dana		Prioritas			Target	Pagu Indikatif
						Semula	Menjadi	RKPD 2022	APBD 2022	RKPD 2022 Perubahan				Nasional	Daerah			
1 02 01 2.08 01	Penyediaan Jasa Surat Menyurat	Persentase Surat Masuk Keluar Terdistribusi dan Jumlah Materai				100 %	100 %	0	5,000,000	7,400,000	Kab. Tanjung Jabung Timur, Muara Sabak Barat, Parit Culum I	Dana Transfer Umum-Dana Alokasi Umum	TANJUNG JABUNG TIMUR BERDAYA SAING dengan SDM yang cerdas, sehat, berkesetaraan gender, terkendali serta tenaga kerja yang berkualitas	petugas dan Pasien RSU Nurdin Hamzah	100 %	6,000,000	Dinas Kesehatan	
1 02 01 2.08 02	Penyediaan Jasa Komunikasi, Sumber Daya Air dan Listrik	Persentase Ketersediaan Jasa Komunikasi, Sumber Daya Air dan Listrik				100 %	100 %	0	536,400,000	534,000,000	Kab. Tanjung Jabung Timur, Muara Sabak Barat, Parit Culum I	Dana Transfer Umum-Dana Alokasi Umum	TANJUNG JABUNG TIMUR BERDAYA SAING dengan SDM yang cerdas, sehat, berkesetaraan gender, terkendali serta tenaga kerja yang berkualitas	petugas dan Pasien RSU Nurdin Hamzah	100 %	600,000,000	Dinas Kesehatan	
1 02 01 2.09	Pemeliharaan Barang Milik Daerah Penunjang Urusan Pemerintahan Daerah	Persentase Pemeliharaan Barang Milik Daerah	Persen		Persen	100 Persen	100 Persen	0	556,333,000	610,803,000					100 Persen	750,000,000		
1 02 01 2.09 01	Penyediaan Jasa Pemeliharaan, Biaya Pemeliharaan dan Pajak Kendaraan Perorangan Dinas atau Kendaraan Dinas Jabatan	Persentase kendaraan dinas yang memiliki STNK , Persentase Pelayanan Pemeliharaan Kendaraan Dinas				100 %	100 %	0	157,200,000	184,100,000	Kab. Tanjung Jabung Timur, Muara Sabak Barat, Parit Culum I	Dana Transfer Umum-Dana Alokasi Umum	Meningkatkan Sumber Daya Manusia Yang Berkualitas Dan Berdaya Saing	TANJUNG JABUNG TIMUR BERDAYA SAING dengan SDM yang cerdas, sehat, berkesetaraan gender, terkendali serta tenaga kerja yang berkualitas	Petugas dan Pasien RSU Nurdin Hamzah	100 %	200,000,000	Dinas Kesehatan
1 02 01 2.09 06	Pemeliharaan Peralatan dan Mesin Lainnya	Persentase Pelayanan Pemeliharaan Perlengkapan Gedung Kantor				100 %	100 %	0	263,233,000	290,803,000	Kab. Tanjung Jabung Timur, Muara Sabak Barat, Parit Culum I	Dana Transfer Umum-Dana Alokasi Umum	Meningkatkan Sumber Daya Manusia Yang Berkualitas Dan Berdaya Saing	TANJUNG JABUNG TIMUR BERDAYA SAING dengan SDM yang cerdas, sehat, berkesetaraan gender, terkendali serta tenaga kerja yang berkualitas	Petugas dan Pasien RSU Nurdin Hamzah	100 %	350,000,000	Dinas Kesehatan

**Rancangan Akhir Perubahan Rencana Kerja Pemerintah Daerah (RKPD)
Kabupaten Tanjung Jabung Timur
Tahun 2022**

Kode	Urusan/ Bidang Urusan/ Program/ Kegiatan/ Sub Kegiatan	Indikator Program/ Kegiatan/ Sub Kegiatan	Target Akhir Periode RPJMD	Realisasi Capaian RKPD Tahun 2020	Prakiraan Capaian Target RKPD Tahun 2021	Capaian Kinerja dan Kerangka Pendanaan							Kelompok Sasaran	Prakiraan Maju Rencana Tahun 2023		Perangkat Daerah Penanggung Jawab		
						Target 2022		Pagu Indikatif			Lokasi	Sumber Dana		Prioritas			Target	Pagu Indikatif
						Semula	Menjadi	RKPD 2022	APBD 2022	RKPD 2022 Perubahan				Nasional	Daerah			
1.02.01.2.09.09	Pemeliharaan/Rehabilitasi Gedung Kantor dan Bangunan Lainnya	Jumlah gedung kantor yang dipelihara				32 unit	32 unit	0	135,900,000	135,900,000	Kab. Tanjung Jabung Timur, Muara Sabak Barat, Parit Culum I	Dana Transfer Umum-Dana Alokasi Umum	Meningkatkan Sumber Daya Manusia Yang Berkualitas Dan Berdaya Saing	TANJUNG JABUNG TIMUR BERDAYA SAING dengan SDM yang cerdas, sehat, berkesetaraan gender, terkendali serta tenaga kerja yang berkualitas	Petugas dan Pasien RSU Nurdin Hamzah	32 unit	200,000,000	Dinas Kesehatan
1.02.01.2.10	Peningkatan Pelayanan BLUD	Cost recovery rate (CRR) total	Persen		Persen	19.04 Persen	19.04 Persen	0	19,000,000,000	43,463,123,469						19.04 Persen	8,000,000,000	
1.02.01.2.10.01	Pelayanan dan Penunjang Pelayanan BLUD	Persentase pemenuhan kebutuhan operasional pelayanan rumah sakit melalui Dana BLUD				100 %	100 %	0	19,000,000,000	43,463,123,469	Kab. Tanjung Jabung Timur, Muara Sabak Barat, Parit Culum I	Pendapatan dari BLUD		TANJUNG JABUNG TIMUR BERDAYA SAING dengan SDM yang cerdas, sehat, berkesetaraan gender, terkendali serta tenaga kerja yang berkualitas	Petugas dan Pasien RSU Nurdin Hamzah	100 %	8,000,000,000	Dinas Kesehatan
1.02.02	PROGRAM PEMENUHAN UPAYA KESEHATAN PERORANGAN DAN UPAYA KESEHATAN MASYARAKAT	Nilai Indeks kepuasan Masyarakat Nilai Indeks kepuasan Masyarakat Nilai Indeks kepuasan Masyarakat	Persen Unit Unit		Persen Unit Unit	84 Persen 84% Unit Persen Unit	84 Persen 84% Unit Persen Unit	0	1,863,561,520	2,175,365,375						84 Persen 84% Unit Persen Unit	4,488,100,000	
1.02.02.2.01	Penyediaan Fasilitas Pelayanan Kesehatan untuk UKM dan UKP Kewenangan Daerah Kabupaten/Kota	Persentase ketersediaan fasilitas Pelayanan Kesehatan sesuai RS Kelas C	Persen		Persen	68 Persen	68 Persen	0	267,619,580	267,595,820						68 Persen	700,000,000	
1.02.02.2.01.14	Pengadaan Alat Kesehatan/Alat Penunjang Medik Fasilitas Pelayanan Kesehatan	Persentase ketersediaan fasilitas kesehatan sesuai standar				75 %	75 %	0	8,597,586	8,597,586	Kab. Tanjung Jabung Timur, Muara Sabak Barat, Parit Culum I	Dana Transfer Umum-Dana Alokasi Umum	Meningkatkan Sumber Daya Manusia Yang Berkualitas Dan Berdaya Saing	TANJUNG JABUNG TIMUR BERDAYA SAING dengan SDM yang cerdas, sehat, berkesetaraan gender, terkendali serta tenaga kerja yang berkualitas	Petugas dan Pasien RSU Nurdin Hamzah	75 %	300,000,000	Dinas Kesehatan

**Rancangan Akhir Perubahan Rencana Kerja Pemerintah Daerah (RKPD)
Kabupaten Tanjung Jabung Timur
Tahun 2022**

Kode	Urusan/ Bidang Urusan/ Program/ Kegiatan/ Sub Kegiatan	Indikator Program/ Kegiatan/ Sub Kegiatan	Target Akhir Periode RPJMD	Realisasi Capaian RKPD Tahun 2020	Prakiraan Capaian Target RKPD Tahun 2021	Capaian Kinerja dan Kerangka Pendanaan						Kelompok Sasaran	Prakiraan Maju Rencana Tahun 2023		Perangkat Daerah Penanggung Jawab			
						Target 2022		Pagu Indikatif			Lokasi		Sumber Dana	Prioritas		Target	Pagu Indikatif	
						Semula	Menjadi	RKPD 2022	APBD 2022	RKPD 2022 Perubahan				Nasional				Daerah
1 02 02 2.01 17	Pengadaan Bahan Habis Pakai	Persentase ketersediaan linen rumah sakit				100 %	100 %	0	73,044,000	73,020,240	Kab. Tanjung Jabung Timur, Muara Sabak Barat, Parit Culum I	Dana Transfer Umum-Dana Alokasi Umum	Meningkatkan Sumber Daya Manusia Yang Berkualitas Dan Berdaya Saing	TANJUNG JABUNG TIMUR BERDAYA SAING dengan SDM yang cerdas, sehat, berkesetaraan gender, terkendali serta tenaga kerja yang berkualitas	Petugas dan Pasien RSUD Nurdin Hamzah	100 %	100,000,000	Dinas Kesehatan
1 02 02 2.01 20	Pemeliharaan Rutin dan Berkala Alat Kesehatan/Alat Penunjang Medik Fasilitas Pelayanan Kesehatan	Persentase alat kesehatan dalam kondisi baik				75 %	75 %	0	185,977,994	185,977,994	Kab. Tanjung Jabung Timur, Muara Sabak Barat, Parit Culum I	Dana Transfer Umum-Dana Alokasi Umum	Meningkatkan Sumber Daya Manusia Yang Berkualitas Dan Berdaya Saing	TANJUNG JABUNG TIMUR BERDAYA SAING dengan SDM yang cerdas, sehat, berkesetaraan gender, terkendali serta tenaga kerja yang berkualitas	Petugas dan Pasien RSUD Nurdin Hamzah	75 %	300,000,000	Dinas Kesehatan
1 02 02 2.02	Penyediaan Layanan Kesehatan untuk UKM dan UKP Rujukan Tingkat Daerah Kabupaten/Kota	Persentase Cakupan Pelayanan Kesehatan	Persen		Persen	100 Persen	100 Persen	0	1,575,503,010	1,887,330,625						100 Persen	3,763,100,000	
1 02 02 2.02 02	Pengelolaan Pelayanan Kesehatan Ibu Bersalin	persentase kematian ibu melahirkan karena perdarahan, pre eklamsi dan sepsis				1 %	1 %	0	5,586,450	5,586,450	Kab. Tanjung Jabung Timur, Muara Sabak Barat, Parit Culum I	Dana Transfer Umum-Dana Alokasi Umum	Meningkatkan Sumber Daya Manusia Yang Berkualitas Dan Berdaya Saing	TANJUNG JABUNG TIMUR BERDAYA SAING dengan SDM yang cerdas, sehat, berkesetaraan gender, terkendali serta tenaga kerja yang berkualitas	Petugas dan Pasien RSUD Nurdin Hamzah	1 %	75,000,000	Dinas Kesehatan
1 02 02 2.02 14	Pengelolaan Pelayanan Kesehatan bagi Penduduk Terdampak Krisis Kesehatan Akibat Bencana dan/atau Berpotensi Bencana	Terlaksananya pelayanan pada pasien covid di RSUD Nurdin Hamzah				100 Persen	100 Persen	0	500,000,000	691,890,000	Kab. Tanjung Jabung Timur, Muara Sabak Barat, Parit Culum I	Dana Transfer Khusus - Dana Alokasi Khusus Fisik	Meningkatkan Sumber Daya Manusia Yang Berkualitas Dan Berdaya Saing	TANJUNG JABUNG TIMUR BERDAYA SAING dengan SDM yang cerdas, sehat, berkesetaraan gender, terkendali serta tenaga kerja yang berkualitas	Petugas dan Pasien RSUD Nurdin Hamzah	100 Persen	2,313,100,000	Dinas Kesehatan

**Rancangan Akhir Perubahan Rencana Kerja Pemerintah Daerah (RKPD)
Kabupaten Tanjung Jabung Timur
Tahun 2022**

Kode	Urusan/ Bidang Urusan/ Program/ Kegiatan/ Sub Kegiatan	Indikator Program/ Kegiatan/ Sub Kegiatan	Target Akhir Periode RPJMD	Realisasi Capaian RKPD Tahun 2020	Prakiraan Capaian Target RKPD Tahun 2021	Capaian Kinerja dan Kerangka Pendanaan						Kelompok Sasaran	Prakiraan Maju Rencana Tahun 2023		Perangkat Daerah Penanggung Jawab			
						Target 2022		Pagu Indikatif			Lokasi		Sumber Dana	Prioritas		Target	Pagu Indikatif	
						Semula	Menjadi	RKPD 2022	APBD 2022	RKPD 2022 Perubahan				Nasional				Daerah
1.02.02.2.02.17	Pengelolaan Pelayanan Kesehatan Lingkungan	Jumlah limbah medis yang diangkut pihak ketiga Jumlah pemeriksaan limbah cair secara berkala				8480 kg/liter 12 kali	8480 kg/liter 12 kali	0	279,134,000	277,179,000	Kab. Tanjung Jabung Timur, Muara Sabak Barat, Parit Culum I	Dana Transfer Umum-Dana Alokasi Umum	Meningkatkan Sumber Daya Manusia Yang Berkualitas Dan Berdaya Saing	TANJUNG JABUNG TIMUR BERDAYA SAING dengan SDM yang cerdas, sehat, berkesetaraan gender, terkendali serta tenaga kerja yang berkualitas	Petugas dan Pasien RSUD Nuridin Hamzah	8480 kg/liter 12 kali	350,000,000	Dinas Kesehatan
1.02.02.2.02.18	Pengelolaan Pelayanan Promosi Kesehatan	Jumlah media promosi rumah sakit				4 buah	4 buah	0	19,500,000	19,500,000	Kab. Tanjung Jabung Timur, Muara Sabak Barat, Parit Culum I	Dana Transfer Umum-Dana Alokasi Umum	Meningkatkan Sumber Daya Manusia Yang Berkualitas Dan Berdaya Saing	TANJUNG JABUNG TIMUR BERDAYA SAING dengan SDM yang cerdas, sehat, berkesetaraan gender, terkendali serta tenaga kerja yang berkualitas	Petugas dan Pasien RSUD Nuridin Hamzah	4 buah	30,000,000	Dinas Kesehatan
1.02.02.2.02.20	Pengelolaan Surveilans Kesehatan	Persentase pencatatan dan pelaporan infeksi nosokomial				75 %	75 %	0	35,929,800	35,929,800	Kab. Tanjung Jabung Timur, Muara Sabak Barat, Parit Culum I	Dana Transfer Umum-Dana Alokasi Umum	Meningkatkan Sumber Daya Manusia Yang Berkualitas Dan Berdaya Saing	TANJUNG JABUNG TIMUR BERDAYA SAING dengan SDM yang cerdas, sehat, berkesetaraan gender, terkendali serta tenaga kerja yang berkualitas	Petugas dan Pasien RSUD Nuridin Hamzah	75 %	45,000,000	Dinas Kesehatan
1.02.02.2.02.32	Operasional Pelayanan Rumah Sakit	persentase pelaksanaan operasional pelayanan di rumah sakit				100 %	100 %	0	724,972,760	733,937,760	Kab. Tanjung Jabung Timur, Muara Sabak Barat, Parit Culum I	Dana Transfer Umum-Dana Alokasi Umum	Meningkatkan Sumber Daya Manusia Yang Berkualitas Dan Berdaya Saing	TANJUNG JABUNG TIMUR BERDAYA SAING dengan SDM yang cerdas, sehat, berkesetaraan gender, terkendali serta tenaga kerja yang berkualitas	Petugas dan Pasien RSUD Nuridin Hamzah	100 %	800,000,000	Dinas Kesehatan
1.02.02.2.02.35	Pelaksanaan Akreditasi Fasilitas Kesehatan di Kabupaten/Kota	nilai kelulusan akreditasi rumah sakit				80 %	80 %	0	10,380,000	123,307,615	Kab. Tanjung Jabung Timur, Muara Sabak Barat, Parit Culum I	Dana Transfer Umum-Dana Alokasi Umum	Meningkatkan Sumber Daya Manusia Yang Berkualitas Dan Berdaya Saing	TANJUNG JABUNG TIMUR BERDAYA SAING dengan SDM yang cerdas, sehat, berkesetaraan gender, terkendali serta tenaga kerja yang berkualitas	Petugas dan Pasien RSUD Nuridin Hamzah	80 %	150,000,000	Dinas Kesehatan

**Rancangan Akhir Perubahan Rencana Kerja Pemerintah Daerah (RKPD)
Kabupaten Tanjung Jabung Timur
Tahun 2022**

Kode	Urusan/ Bidang Urusan/ Program/ Kegiatan/ Sub Kegiatan	Indikator Program/ Kegiatan/ Sub Kegiatan	Target Akhir Periode RPJMD	Realisasi Capaian RKPD Tahun 2020	Prakiraan Capaian Target RKPD Tahun 2021	Capaian Kinerja dan Kerangka Pendanaan						Kelompok Sasaran	Prakiraan Maju Rencana Tahun 2023		Perangkat Daerah Penanggung Jawab			
						Target 2022		Pagu Indikatif			Lokasi		Sumber Dana	Prioritas		Target	Pagu Indikatif	
						Semula	Menjadi	RKPD 2022	APBD 2022	RKPD 2022 Perubahan				Nasional				Daerah
1 02 02 2.03	Penyelenggaraan Sistem Informasi Kesehatan secara Terintegrasi	Jumlah Dokumen Laporan SIRS Online dan Profil RSU Nurdin Hamzah	dokumen		dokumen	5 dokumen	5 dokumen	0	20,438,930	20,438,930				5 dokumen	25,000,000			
1 02 02 2.03 01	Pengelolaan Data dan Informasi Kesehatan	Jumlah profil				1 Dokumen	1 Dokumen	0	20,438,930	20,438,930	Kab. Tanjung Jabung Timur, Muara Sabak Barat, Parit Culum I	Dana Transfer Umum-Dana Alokasi Umum	TANJUNG JABUNG TIMUR BERDAYA SAING dengan SDM yang cerdas, sehat, berkesetaraan gender, terkendali serta tenaga kerja yang berkualitas	Petugas dan Pasien RSU Nurdin Hamzah	1 Dokumen	25,000,000	Dinas Kesehatan	
1 02 03	PROGRAM PENINGKATAN KAPASITAS SUMBER DAYA MANUSIA KESEHATAN	Persentase SDM yang memiliki kompetensi sesuai standar RS kelas	Persen		Persen	68.92 Persen	68.92 Persen	0	640,970,650	721,060,650				68.92 Persen	850,000,000			
1 02 03 2.02	Perencanaan Kebutuhan dan Pendayagunaan Sumberdaya Manusia Kesehatan untuk UKP dan UKM di Wilayah Kabupaten/Kota	Persentase ketersediaan SDM Dokter Spesialis sesuai standar RS kelas C	Persen		Persen	45 Persen	45 Persen	0	584,640,000	664,730,000				45 Persen	750,000,000			
1 02 03 2.02 02	Pemenuhan Kebutuhan Sumber Daya Manusia Kesehatan sesuai Standar	Jumlah dokter spesialis kemitraan				7 orang	7 orang	0	584,640,000	664,730,000	Kab. Tanjung Jabung Timur, Muara Sabak Barat, Parit Culum I	Dana Transfer Umum-Dana Alokasi Umum	TANJUNG JABUNG TIMUR BERDAYA SAING dengan SDM yang cerdas, sehat, berkesetaraan gender, terkendali serta tenaga kerja yang berkualitas	Petugas dan Pasien RSU Nudin Hamzah	7 orang	750,000,000	Dinas Kesehatan	
1 02 03 2.03	Pengembangan Mutu dan Peningkatan Kompetensi Teknis Sumber Daya Manusia Kesehatan Tingkat Daerah Kabupaten/Kota	Jumlah jenis pertemuan inhouse training	kali		kali	6 kali	6 kali	0	56,330,650	56,330,650				6 kali	100,000,000			

**Rancangan Akhir Perubahan Rencana Kerja Pemerintah Daerah (RKPD)
Kabupaten Tanjung Jabung Timur
Tahun 2022**

Kode	Urusan/ Bidang Urusan/ Program/ Kegiatan/ Sub Kegiatan	Indikator Program/ Kegiatan/ Sub Kegiatan	Target Akhir Periode RPJMD	Realisasi Capaian RKPD Tahun 2020	Prakiraan Capaian Target RKPD Tahun 2021	Capaian Kinerja dan Kerangka Pendanaan							Kelompok Sasaran	Prakiraan Maju Rencana Tahun 2023		Perangkat Daerah Penanggung Jawab		
						Target 2022		Pagu Indikatif			Lokasi	Sumber Dana		Prioritas			Target	Pagu Indikatif
						Semula	Menjadi	RKPD 2022	APBD 2022	RKPD 2022 Perubahan				Nasional	Daerah			
1 02 03 2.03 01	Pengembangan Mutu dan Peningkatan Kompetensi Teknis Sumber Daya Manusia Kesehatan Tingkat Daerah Kabupaten/Kota	Jumlah tenaga kesehatan yang lulus ujian kredensial				242 orang	242 orang	0	56,330,650	56,330,650	Kab. Tanjung Jabung Timur, Muara Sabak Barat, Parit Culum I	Dana Transfer Umum- Dana Alokasi Umum	Meningkatkan Sumber Daya Manusia Yang Berkualitas Dan Berdaya Saing	TANJUNG JABUNG TIMUR BERDAYA SAING dengan SDM yang cerdas, sehat, berkesetaraan gender, terkendali serta tenaga kerja yang berkualitas	Petugas dan Pasien RSU Nurdin Hamzah	242 orang	100,000,000	Dinas Kesehatan
TOTAL								0	41,943,477,259	66,998,800,151						35,428,600,000		

**Rancangan Akhir Perubahan Rencana Kerja Pemerintah Daerah (RKPD)
Kabupaten Tanjung Jabung Timur
Tahun 2022**

Kode	Urusan/ Bidang Urusan/ Program/ Kegiatan/ Sub Kegiatan	Indikator Program/ Kegiatan/ Sub Kegiatan	Target Akhir Periode RPJMD	Realisasi Capaian RKPD Tahun 2020	Prakiraan Capaian Target RKPD Tahun 2021	Capaian Kinerja dan Kerangka Pendanaan							Kelompok Sasaran	Prakiraan Maju Rencana Tahun 2023		Perangkat Daerah Penanggung Jawab							
						Target 2022		Pagu Indikatif			Lokasi	Sumber Dana		Prioritas			Target	Pagu Indikatif					
						Semula	Menjadi	RKPD 2022	APBD 2022	RKPD 2022 Perubahan				Nasional	Daerah								
1						URUSAN PEMERINTAHAN WAJIB YANG BERKAITAN DENGAN PELAYANAN DASAR																	
1	03							103,789,537,964	168,251,257,467	200,361,758,086				106,433,076,898									
1	03	01				Indek Pelayanan Instansi Laporan Keuangan Sesuai SAP Nilai AKIP Skor IKM	.	.	81 . Sesuai . 73 . 81 .	81 . Sesuai . 73 . 81 .			13,393,026,174	11,239,233,431	11,298,605,509		81 . Sesuai . 73 . 81 .	11,633,968,258					
1	03	01	2.01			Perencanaan, Penganggaran, dan Evaluasi Kinerja Perangkat Daerah	Persentase Penyelesaian Perencanaan, Penganggaran dan Evaluasi Perangkat Daerah	%	%	100 % 100 %			190,182,000	189,962,000	189,962,000		100 %	209,376,200					
1	03	01	2.01	01		Penyusunan Dokumen Perencanaan Perangkat Daerah	Jumlah Dokumen Perencanaan Perangkat Daerah			3 Dokumen 3 Dokumen			59,322,000	59,322,000	59,322,000	Kab. Tanjung Jabung Timur, Semua Kecamatan, Semua Kelurahan	PENDAPATAN ASLI DAERAH (PAD)	Memperkuat Infrastruktur Untuk Pengembangan Ekonomi Dan Pelayanan Dasar	TANJUNG JABUNG TIMUR NYAMAN, AMAN DAN HARMONIS bersandar pada tata kelola pemerintahan dengan penguatan birokrasi dan pelayanan publik yang berkualitas TANJUNG JABUNG TIMUR NYAMAN, AMAN DAN HARMONIS bersandar pada tata kelola pemerintahan dengan penguatan birokrasi dan pelayanan publik yang berkualitas	Dinas Pekerjaan Umum dan Penataan Ruang Kab. Tanjung Jabung Timur	3 Dokumen	65,507,200	Dinas Pekerjaan Umum dan Penataan Ruang

**Rancangan Akhir Perubahan Rencana Kerja Pemerintah Daerah (RKPD)
Kabupaten Tanjung Jabung Timur
Tahun 2022**

Kode	Urusan/ Bidang Urusan/ Program/ Kegiatan/ Sub Kegiatan	Indikator Program/ Kegiatan/ Sub Kegiatan	Target Akhir Periode RPJMD	Realisasi Capaian RKPD Tahun 2020	Prakiraan Capaian Target RKPD Tahun 2021	Capaian Kinerja dan Kerangka Pendanaan							Kelompok Sasaran	Prakiraan Maju Rencana Tahun 2023		Perangkat Daerah Penanggung Jawab		
						Target 2022		Pagu Indikatif			Lokasi	Sumber Dana		Prioritas			Target	Pagu Indikatif
						Semula	Menjadi	RKPD 2022	APBD 2022	RKPD 2022 Perubahan				Nasional	Daerah			
1.03.01.2.01.02	Koordinasi dan Penyusunan Dokumen RKA- SKPD	Jumlah Dokumen RKA- SKPD dan Laporan Hasil Koordinasi Penyusunan Dokumen RKA-SKPD				1 Dokumen	1 Dokumen	5,140,000	5,140,000	5,140,000	Kab. Tanjung Jabung Timur, Muara Sabak Barat, Rano	PENDAPATAN ASLI DAERAH (PAD)	Memperkuat Infrastruktur Untuk Mendukung Pengembangan Ekonomi Dan Pelayanan Dasar	TANJUNG JABUNG TIMUR NYAMAN, AMAN DAN HARMONIS bersandar pada tata kelola pemerintahan dengan penguatan birokrasi dan pelayanan publik yang berkualitas TANJUNG JABUNG TIMUR NYAMAN, AMAN DAN HARMONIS bersandar pada tata kelola pemerintahan dengan penguatan birokrasi dan pelayanan publik yang berkualitas	Dinas Pekerjaan Umum dan Penataan Ruang Kab. Tanjung Jabung Timur	1 Dokumen	5,654,000	Dinas Pekerjaan Umum dan Penataan Ruang
1.03.01.2.01.03	Koordinasi dan Penyusunan Dokumen Perubahan RKA- SKPD	Jumlah Dokumen Perubahan RKA-SKPD dan Laporan Hasil Koordinasi Penyusunan Dokumen Perubahan RKA-SKPD				1 Dokumen	1 Dokumen	5,140,000	5,140,000	5,140,000	Kab. Tanjung Jabung Timur, Muara Sabak Barat, Rano	PENDAPATAN ASLI DAERAH (PAD)	Memperkuat Infrastruktur Untuk Mendukung Pengembangan Ekonomi Dan Pelayanan Dasar	TANJUNG JABUNG TIMUR NYAMAN, AMAN DAN HARMONIS bersandar pada tata kelola pemerintahan dengan penguatan birokrasi dan pelayanan publik yang berkualitas TANJUNG JABUNG TIMUR NYAMAN, AMAN DAN HARMONIS bersandar pada tata kelola pemerintahan dengan penguatan birokrasi dan pelayanan publik yang berkualitas	Dinas Pekerjaan Umum dan Penataan Ruang Kab. Tanjung Jabung Timur	1 Dokumen	5,654,000	Dinas Pekerjaan Umum dan Penataan Ruang

**Rancangan Akhir Perubahan Rencana Kerja Pemerintah Daerah (RKPD)
Kabupaten Tanjung Jabung Timur
Tahun 2022**

Kode	Urusan/ Bidang Urusan/ Program/ Kegiatan/ Sub Kegiatan	Indikator Program/ Kegiatan/ Sub Kegiatan	Target Akhir Periode RPJMD	Realisasi Capaian RKPD Tahun 2020	Prakiraan Capaian Target RKPD Tahun 2021	Capaian Kinerja dan Kerangka Pendanaan							Kelompok Sasaran	Prakiraan Maju Rencana Tahun 2023		Perangkat Daerah Penanggung Jawab		
						Target 2022		Pagu Indikatif			Lokasi	Sumber Dana		Prioritas			Target	Pagu Indikatif
						Semula	Menjadi	RKPD 2022	APBD 2022	RKPD 2022 Perubahan				Nasional	Daerah			
1.03.01.2.01.04	Koordinasi dan Penyusunan DPA- SKPD	Jumlah Dokumen DPA- SKPD dan Laporan Hasil Koordinasi Penyusunan Dokumen DPA-SKPD				1 Dokumen	1 Dokumen	5,140,000	5,140,000	5,140,000	Kab. Tanjung Jabung Timur, Muara Sabak Barat, Rano	PENDAPATAN ASLI DAERAH (PAD)	Memperkuat Infrastruktur Untuk Mendukung Pengembangan Ekonomi Dan Pelayanan Dasar	TANJUNG JABUNG TIMUR NYAMAN, AMAN DAN HARMONIS bersandar pada tata kelola pemerintahan dengan penguatan birokrasi dan pelayanan publik yang berkualitas TANJUNG JABUNG TIMUR NYAMAN, AMAN DAN HARMONIS bersandar pada tata kelola pemerintahan dengan penguatan birokrasi dan pelayanan publik yang berkualitas	Dinas Pekerjaan Umum dan Penataan Ruang Kab. Tanjung Jabung Timur	1 Dokumen	5,654,000	Dinas Pekerjaan Umum dan Penataan Ruang
1.03.01.2.01.05	Koordinasi dan Penyusunan Perubahan DPA- SKPD	Jumlah Dokumen Perubahan DPA-SKPD dan Laporan Hasil Koordinasi Penyusunan Dokumen Perubahan DPA-SKPD				1 Dokumen	1 Dokumen	5,140,000	5,140,000	5,140,000	Kab. Tanjung Jabung Timur, Muara Sabak Barat, Rano	PENDAPATAN ASLI DAERAH (PAD)	Memperkuat Infrastruktur Untuk Mendukung Pengembangan Ekonomi Dan Pelayanan Dasar	TANJUNG JABUNG TIMUR NYAMAN, AMAN DAN HARMONIS bersandar pada tata kelola pemerintahan dengan penguatan birokrasi dan pelayanan publik yang berkualitas TANJUNG JABUNG TIMUR NYAMAN, AMAN DAN HARMONIS bersandar pada tata kelola pemerintahan dengan penguatan birokrasi dan pelayanan publik yang berkualitas	Dinas Pekerjaan Umum dan Penataan Ruang Kab. Tanjung Jabung Timur	1 Dokumen	5,654,000	Dinas Pekerjaan Umum dan Penataan Ruang

**Rancangan Akhir Perubahan Rencana Kerja Pemerintah Daerah (RKPD)
Kabupaten Tanjung Jabung Timur
Tahun 2022**

Kode	Urusan/ Bidang Urusan/ Program/ Kegiatan/ Sub Kegiatan	Indikator Program/ Kegiatan/ Sub Kegiatan	Target Akhir Periode RPJMD	Realisasi Capaian RKPD Tahun 2020	Prakiraan Capaian Target RKPD Tahun 2021	Capaian Kinerja dan Kerangka Pendanaan							Kelompok Sasaran	Prakiraan Maju Rencana Tahun 2023		Perangkat Daerah Penanggung Jawab			
						Target 2022		Pagu Indikatif			Lokasi	Sumber Dana		Prioritas			Target	Pagu Indikatif	
						Semula	Menjadi	RKPD 2022	APBD 2022	RKPD 2022 Perubahan				Nasional	Daerah				
1.03.01.2.01.06	Koordinasi dan Penyusunan Laporan Capaian Kinerja dan Ikhtisar Realisasi Kinerja SKPD	Jumlah Laporan Capaian Kinerja dan Ikhtisar Realisasi Kinerja SKPD dan Laporan Hasil Koordinasi Penyusunan Laporan Capaian Kinerja dan Ikhtisar Realisasi Kinerja SKPD					4 Dokumen	4 Laporan	20,080,000	20,080,000	20,080,000	Kab. Tanjung Jabung Timur, Muara Sabak Barat, Rano	PENDAPATAN ASLI DAERAH (PAD)	Memperkuat Infrastruktur Untuk Mendukung Pengembangan Ekonomi Dan Pelayanan Dasar	TANJUNG JABUNG TIMUR NYAMAN, AMAN DAN HARMONIS bersandar pada tata kelola pemerintahan dengan penguatan birokrasi dan pelayanan publik yang berkualitas	Dinas Pekerjaan Umum dan Penataan Ruang Kab. Tanjung Jabung Timur	4 Laporan	22,088,000	Dinas Pekerjaan Umum dan Penataan Ruang
1.03.01.2.01.07	Evaluasi Kinerja Perangkat Daerah	Jumlah Laporan Evaluasi Kinerja Perangkat Daerah				1 tahun	1 Laporan	90,220,000	90,000,000	90,000,000	Kab. Tanjung Jabung Timur, Muara Sabak Barat, Rano	PENDAPATAN ASLI DAERAH (PAD)	Memperkuat Infrastruktur Untuk Mendukung Pengembangan Ekonomi Dan Pelayanan Dasar	TANJUNG JABUNG TIMUR NYAMAN, AMAN DAN HARMONIS bersandar pada tata kelola pemerintahan dengan penguatan birokrasi dan pelayanan publik yang berkualitas	Dinas Pekerjaan Umum dan Penataan Ruang Kab. Tanjung Jabung Timur	1 Laporan	99,165,000	Dinas Pekerjaan Umum dan Penataan Ruang	
1.03.01.2.02	Administrasi Keuangan Perangkat Daerah	Persentase Penyelesaian Administrasi Keuangan Perangkat Daerah	%		%	100 %	100 %	9,470,518,060	9,485,016,777	9,421,748,745							100 %	9,615,046,000	
1.03.01.2.02.01	Penyediaan Gaji dan Tunjangan ASN	Jumlah Orang yang Menerima Gaji dan Tunjangan ASN				12 Bulan	71 Orang/Bulan	6,707,908,060	6,707,926,777	6,677,298,745	Kab. Tanjung Jabung Timur, Muara Sabak Barat, Rano	PENDAPATAN ASLI DAERAH (PAD)		TANJUNG JABUNG TIMUR NYAMAN, AMAN DAN HARMONIS bersandar pada tata kelola pemerintahan dengan penguatan birokrasi dan pelayanan publik yang berkualitas	Dinas Pekerjaan Umum dan Penataan Ruang Kab. Tanjung Jabung Timur	71 Orang/Bulan	6,707,907,000	Dinas Pekerjaan Umum dan Penataan Ruang	

**Rancangan Akhir Perubahan Rencana Kerja Pemerintah Daerah (RKPD)
Kabupaten Tanjung Jabung Timur
Tahun 2022**

Kode	Urusan/ Bidang Urusan/ Program/ Kegiatan/ Sub Kegiatan	Indikator Program/ Kegiatan/ Sub Kegiatan	Target Akhir Periode RPJMD	Realisasi Capaian RKPD Tahun 2020	Prakiraan Capaian Target RKPD Tahun 2021	Capaian Kinerja dan Kerangka Pendanaan							Kelompok Sasaran	Prakiraan Maju Rencana Tahun 2023		Perangkat Daerah Penanggung Jawab		
						Target 2022		Pagu Indikatif			Lokasi	Sumber Dana		Prioritas			Target	Pagu Indikatif
						Semula	Menjadi	RKPD 2022	APBD 2022	RKPD 2022 Perubahan				Nasional	Daerah			
1.03.01.2.02.03	Pelaksanaan Penatausahaan dan Pengujian/Verifikasi Keuangan SKPD	Jumlah Dokumen Penatausahaan dan Pengujian/Verifikasi Keuangan SKPD				12 Bulan	1 Dokumen	2,756,120,000	2,770,600,000	2,737,960,000	Kab. Tanjung Jabung Timur, Muara Sabak Barat, Rano	PENDAPATAN ASLI DAERAH (PAD)	TANJUNG JABUNG TIMUR NYAMAN, AMAN DAN HARMONIS bersandar pada tata kelola pemerintahan dengan penguatan birokrasi dan pelayanan publik yang berkualitas	Dinas Pekerjaan Umum dan Penataan Ruang Kab. Tanjung Jabung Timur	1 Dokumen	2,900,000,000	Dinas Pekerjaan Umum dan Penataan Ruang	
1.03.01.2.02.05	Koordinasi dan Penyusunan Laporan Keuangan Akhir Tahun SKPD	Jumlah Laporan Keuangan Akhir Tahun SKPD dan Laporan Hasil Koordinasi Penyusunan Laporan Keuangan Akhir Tahun SKPD				1 Dokumen	1 Laporan	6,490,000	6,490,000	6,490,000	Kab. Tanjung Jabung Timur, Muara Sabak Barat, Rano	PENDAPATAN ASLI DAERAH (PAD)	TANJUNG JABUNG TIMUR NYAMAN, AMAN DAN HARMONIS bersandar pada tata kelola pemerintahan dengan penguatan birokrasi dan pelayanan publik yang berkualitas	Dinas Pekerjaan Umum dan Penataan Ruang Kab. Tanjung Jabung Timur	1 Laporan	7,139,000	Dinas Pekerjaan Umum dan Penataan Ruang	
1.03.01.2.05	Administrasi Kepegawaian Perangkat Daerah	Persentase Penyelesaian Administrasi Kepegawaian Perangkat Daerah	%		%	100 %	100 %	278,250,000	158,250,000	188,250,000					100 %	297,154,000		
1.03.01.2.05.02	Pengadaan Pakaian Dinas Beserta Atribut Kelengkapannya	Jumlah Paket Pakaian Dinas beserta Atribut Kelengkapan				191 Stel	191 Paket	128,250,000	128,250,000	128,250,000	Kab. Tanjung Jabung Timur, Muara Sabak Barat, Rano	PENDAPATAN ASLI DAERAH (PAD)	TANJUNG JABUNG TIMUR NYAMAN, AMAN DAN HARMONIS bersandar pada tata kelola pemerintahan dengan penguatan birokrasi dan pelayanan publik yang berkualitas	Dinas Pekerjaan Umum dan Penataan Ruang Kab. Tanjung Jabung Timur	191 Paket	132,154,000	Dinas Pekerjaan Umum dan Penataan Ruang	
1.03.01.2.05.09	Pendidikan dan Pelatihan Pegawai Berdasarkan Tugas dan Fungsi	Jumlah Pegawai Berdasarkan Tugas dan Fungsi yang Mengikuti Pendidikan dan Pelatihan				6 ASN	12 ASN	150,000,000	30,000,000	60,000,000	Kab. Tanjung Jabung Timur, Muara Sabak Barat, Rano	PENDAPATAN ASLI DAERAH (PAD)	TANJUNG JABUNG TIMUR NYAMAN, AMAN DAN HARMONIS bersandar pada tata kelola pemerintahan dengan penguatan birokrasi dan pelayanan publik yang berkualitas	Dinas Pekerjaan Umum dan Penataan Ruang Kab. Tanjung Jabung Timur	12 ASN	165,000,000	Dinas Pekerjaan Umum dan Penataan Ruang	

**Rancangan Akhir Perubahan Rencana Kerja Pemerintah Daerah (RKPD)
Kabupaten Tanjung Jabung Timur
Tahun 2022**

Kode	Urusan/ Bidang Urusan/ Program/ Kegiatan/ Sub Kegiatan	Indikator Program/ Kegiatan/ Sub Kegiatan	Target Akhir Periode RPJMD	Realisasi Capaian RKPD Tahun 2020	Prakiraan Capaian Target RKPD Tahun 2021	Capaian Kinerja dan Kerangka Pendanaan						Kelompok Sasaran	Prakiraan Maju Rencana Tahun 2023		Perangkat Daerah Penanggung Jawab			
						Target 2022		Pagu Indikatif			Lokasi		Sumber Dana	Prioritas		Target	Pagu Indikatif	
						Semula	Menjadi	RKPD 2022	APBD 2022	RKPD 2022 Perubahan				Nasional				Daerah
1 03 01 2.06	Administrasi Umum Perangkat Daerah	Persentase Penyelesaian Administrasi Umum Perangkat Daerah	%		%	100 %	100 %	418,750,777	444,984,289	459,624,399				100 %	434,688,237			
1 03 01 2.06 01	Penyediaan Komponen Instalasi Listrik/Penerangan Bangunan Kantor	Jumlah Paket Komponen Instalasi Listrik/Penerangan Bangunan Kantor yang Disediakan				13 Jenis	13 Paket	12,097,000	12,097,000	12,097,000	Kab. Tanjung Jabung Timur, Muara Sabak Barat, Rano	PENDAPATAN ASLI DAERAH (PAD)	TANJUNG JABUNG TIMUR NYAMAN, AMAN DAN HARMONIS bersandar pada tata kelola pemerintahan dengan penguatan birokrasi dan pelayanan publik yang berkualitas	Dinas Pekerjaan Umum dan Penataan Ruang Kab. Tanjung Jabung Timur	13 Paket	0	Dinas Pekerjaan Umum dan Penataan Ruang	
1 03 01 2.06 02	Penyediaan Peralatan dan Perlengkapan Kantor	Jumlah Paket Peralatan dan Perlengkapan Kantor yang Disediakan				12 Bulan	2 Paket	93,584,067	121,395,579	121,395,579	Kab. Tanjung Jabung Timur, Muara Sabak Barat, Rano	PENDAPATAN ASLI DAERAH (PAD)	TANJUNG JABUNG TIMUR NYAMAN, AMAN DAN HARMONIS bersandar pada tata kelola pemerintahan dengan penguatan birokrasi dan pelayanan publik yang berkualitas	Dinas Pekerjaan Umum dan Penataan Ruang Kab. Tanjung Jabung Timur	2 Paket	92,047,400	Dinas Pekerjaan Umum dan Penataan Ruang	
1 03 01 2.06 04	Penyediaan Bahan Logistik Kantor	Jumlah Paket Bahan Logistik Kantor yang Disediakan				1 Kali	1 Paket	20,014,040	20,014,040	20,014,040	Kab. Tanjung Jabung Timur, Muara Sabak Barat, Rano	PENDAPATAN ASLI DAERAH (PAD)	TANJUNG JABUNG TIMUR NYAMAN, AMAN DAN HARMONIS bersandar pada tata kelola pemerintahan dengan penguatan birokrasi dan pelayanan publik yang berkualitas	Dinas Pekerjaan Umum dan Penataan Ruang Kab. Tanjung Jabung Timur	1 Paket	22,015,400	Dinas Pekerjaan Umum dan Penataan Ruang	
1 03 01 2.06 05	Penyediaan Barang Cetakan dan Penggandaan	Jumlah Paket Barang Cetakan dan Penggandaan yang Disediakan				5 Jenis	4 Paket	47,977,670	47,977,670	62,617,780	Kab. Tanjung Jabung Timur, Muara Sabak Barat, Rano	PENDAPATAN ASLI DAERAH (PAD)	TANJUNG JABUNG TIMUR NYAMAN, AMAN DAN HARMONIS bersandar pada tata kelola pemerintahan dengan penguatan birokrasi dan pelayanan publik yang berkualitas	Dinas Pekerjaan Umum dan Penataan Ruang Kab. Tanjung Jabung Timur	4 Paket	52,775,437	Dinas Pekerjaan Umum dan Penataan Ruang	

**Rancangan Akhir Perubahan Rencana Kerja Pemerintah Daerah (RKPD)
Kabupaten Tanjung Jabung Timur
Tahun 2022**

Kode	Urusan/ Bidang Urusan/ Program/ Kegiatan/ Sub Kegiatan	Indikator Program/ Kegiatan/ Sub Kegiatan	Target Akhir Periode RPJMD	Realisasi Capaian RKPD Tahun 2020	Prakiraan Capaian Target RKPD Tahun 2021	Capaian Kinerja dan Kerangka Pendanaan							Kelompok Sasaran	Prakiraan Maju Rencana Tahun 2023		Perangkat Daerah Penanggung Jawab		
						Target 2022		Pagu Indikatif			Lokasi	Sumber Dana		Prioritas			Target	Pagu Indikatif
						Semula	Menjadi	RKPD 2022	APBD 2022	RKPD 2022 Perubahan				Nasional	Daerah			
1.03.01.2.06.06	Penyediaan Bahan Bacaan dan Peraturan Perundang-undangan	Jumlah Dokumen Bahan Bacaan dan Peraturan Perundang-Undangan yang Disediakan				12 Bulan	12 Dokumen	6,000,000	6,000,000	6,000,000	Kab. Tanjung Jabung Timur, Muara Sabak Barat, Rano	PENDAPATAN ASLI DAERAH (PAD)	TANJUNG JABUNG TIMUR NYAMAN, AMAN DAN HARMONIS bersandar pada tata kelola pemerintahan dengan penguatan birokrasi dan pelayanan publik yang berkualitas	Dinas Pekerjaan Umum dan Penataan Ruang Kab. Tanjung Jabung Timur	12 Dokumen	6,600,000	Dinas Pekerjaan Umum dan Penataan Ruang	
1.03.01.2.06.08	Fasilitasi Kunjungan Tamu	Jumlah Laporan Fasilitasi Kunjungan Tamu				12 Bulan	1 Laporan	37,500,000	37,500,000	37,500,000	Kab. Tanjung Jabung Timur, Muara Sabak Barat, Rano	PENDAPATAN ASLI DAERAH (PAD)	TANJUNG JABUNG TIMUR NYAMAN, AMAN DAN HARMONIS bersandar pada tata kelola pemerintahan dengan penguatan birokrasi dan pelayanan publik yang berkualitas	Dinas Pekerjaan Umum dan Penataan Ruang Kab. Tanjung Jabung Timur	1 Laporan	41,250,000	Dinas Pekerjaan Umum dan Penataan Ruang	
1.03.01.2.06.09	Penyelenggaraan Rapat Koordinasi dan Konsultasi SKPD	Jumlah Laporan Penyelenggaraan Rapat Koordinasi dan Konsultasi SKPD				12 Bulan	1 Laporan	201,578,000	200,000,000	200,000,000	Kab. Tanjung Jabung Timur, Semua Kecamatan, Semua Kelurahan	PENDAPATAN ASLI DAERAH (PAD)	TANJUNG JABUNG TIMUR NYAMAN, AMAN DAN HARMONIS bersandar pada tata kelola pemerintahan dengan penguatan birokrasi dan pelayanan publik yang berkualitas	Dinas Pekerjaan Umum dan Penataan Ruang Kab. Tanjung Jabung Timur	1 Laporan	220,000,000	Dinas Pekerjaan Umum dan Penataan Ruang	
1.03.01.2.07	Pengadaan Barang Milik Daerah Penunjang Urusan Pemerintah Daerah	Persentase Pengadaan Barang Milik Daerah	%		%	100 %	100 %	1,166,925,337	446,240,365	446,240,365					100 %	553,201,821		
1.03.01.2.07.02	Pengadaan Kendaraan Dinas Operasional atau Lapangan	Jumlah Unit Kendaraan Perorangan Dinas atau Kendaraan Dinas Jabatan yang Disediakan				2 Unit	2 Unit	143,720,000	71,860,000	71,860,000	Kab. Tanjung Jabung Timur, Muara Sabak Barat, Rano	PENDAPATAN ASLI DAERAH (PAD)	TANJUNG JABUNG TIMUR NYAMAN, AMAN DAN HARMONIS bersandar pada tata kelola pemerintahan dengan penguatan birokrasi dan pelayanan publik yang berkualitas	Dinas Pekerjaan Umum dan Penataan Ruang Kab. Tanjung Jabung Timur	2 Unit	0	Dinas Pekerjaan Umum dan Penataan Ruang	

**Rancangan Akhir Perubahan Rencana Kerja Pemerintah Daerah (RKPD)
Kabupaten Tanjung Jabung Timur
Tahun 2022**

Kode	Urusan/ Bidang Urusan/ Program/ Kegiatan/ Sub Kegiatan	Indikator Program/ Kegiatan/ Sub Kegiatan	Target Akhir Periode RPJMD	Realisasi Capaian RKPD Tahun 2020	Prakiraan Capaian Target RKPD Tahun 2021	Capaian Kinerja dan Kerangka Pendanaan						Kelompok Sasaran	Prakiraan Maju Rencana Tahun 2023		Perangkat Daerah Penanggung Jawab			
						Target 2022		Pagu Indikatif			Lokasi		Sumber Dana	Prioritas		Target	Pagu Indikatif	
						Semula	Menjadi	RKPD 2022	APBD 2022	RKPD 2022 Perubahan				Nasional				Daerah
1.03.01.2.07.06	Pengadaan Peralatan dan Mesin Lainnya	Jumlah Unit Peralatan dan Mesin Lainnya yang Disediakan				11 Jenis	11 Unit	117,666,000	374,380,365	374,380,365	Kab. Tanjung Jabung Timur, Muara Sabak Barat, Rano	PENDAPATAN ASLI DAERAH (PAD)	TANJUNG JABUNG TIMUR NYAMAN, AMAN DAN HARMONIS bersandar pada tata kelola pemerintahan dengan penguatan birokrasi dan pelayanan publik yang berkualitas	Dinas Pekerjaan Umum dan Penataan Ruang Kab. Tanjung Jabung Timur	11 Unit	553,201,821	Dinas Pekerjaan Umum dan Penataan Ruang	
1.03.01.2.08	Penyediaan Jasa Penunjang Urusan Pemerintahan Daerah	Persentase Penyediaan Jasa Penunjang Urusan Pemerintahan Daerah	%		%	100 %	100 %	79,000,000	79,000,000	97,000,000					100 %	72,600,000		
1.03.01.2.08.01	Penyediaan Jasa Surat Menyurat	Jumlah Laporan Penyediaan Jasa Surat Menyurat				1300 buah	1 Laporan	13,000,000	13,000,000	13,000,000	Kab. Tanjung Jabung Timur, Muara Sabak Barat, Rano	PENDAPATAN ASLI DAERAH (PAD)	TANJUNG JABUNG TIMUR NYAMAN, AMAN DAN HARMONIS bersandar pada tata kelola pemerintahan dengan penguatan birokrasi dan pelayanan publik yang berkualitas	Dinas Pekerjaan Umum dan Penataan Ruang Kab. Tanjung Jabung Timur	1 Laporan	0	Dinas Pekerjaan Umum dan Penataan Ruang	
1.03.01.2.08.02	Penyediaan Jasa Komunikasi, Sumber Daya Air dan Listrik	Jumlah Laporan Penyediaan Jasa Komunikasi, Sumber Daya Air dan Listrik yang Disediakan				12 Bulan	12 Laporan	66,000,000	66,000,000	84,000,000	Kab. Tanjung Jabung Timur, Muara Sabak Barat, Rano	PENDAPATAN ASLI DAERAH (PAD)	TANJUNG JABUNG TIMUR NYAMAN, AMAN DAN HARMONIS bersandar pada tata kelola pemerintahan dengan penguatan birokrasi dan pelayanan publik yang berkualitas	Dinas Pekerjaan Umum dan Penataan Ruang Kab. Tanjung Jabung Timur	12 Laporan	72,600,000	Dinas Pekerjaan Umum dan Penataan Ruang	
1.03.01.2.09	Pemeliharaan Barang Milik Daerah Penunjang Urusan Pemerintahan Daerah	Persentase Pemeliharaan Barang Milik Daerah	%		%	100 %	100 %	1,789,400,000	435,780,000	495,780,000					100 %	451,902,000		

**Rancangan Akhir Perubahan Rencana Kerja Pemerintah Daerah (RKPD)
Kabupaten Tanjung Jabung Timur
Tahun 2022**

Kode	Urusan/ Bidang Urusan/ Program/ Kegiatan/ Sub Kegiatan	Indikator Program/ Kegiatan/ Sub Kegiatan	Target Akhir Periode RPJMD	Realisasi Capaian RKPD Tahun 2020	Prakiraan Capaian Target RKPD Tahun 2021	Capaian Kinerja dan Kerangka Pendanaan							Kelompok Sasaran	Prakiraan Maju Rencana Tahun 2023		Perangkat Daerah Penanggung Jawab		
						Target 2022		Pagu Indikatif			Lokasi	Sumber Dana		Prioritas			Target	Pagu Indikatif
						Semula	Menjadi	RKPD 2022	APBD 2022	RKPD 2022 Perubahan				Nasional	Daerah			
1.03.01.2.09.01	Penyediaan Jasa Pemeliharaan, Biaya Pemeliharaan dan Pajak Kendaraan Perorangan Dinas atau Kendaraan Dinas Jabatan	Jumlah Kendaraan Perorangan Dinas atau Kendaraan Dinas Jabatan yang Dipelihara dan dibayarkan Pajaknya				6 unit	6 unit	227,890,000	227,890,000	287,890,000	Kab. Tanjung Jabung Timur, Muara Sabak Barat, Rano	PENDAPATAN ASLI DAERAH (PAD)	TANJUNG JABUNG TIMUR NYAMAN, AMAN DAN HARMONIS bersandar pada tata kelola pemerintahan dengan penguatan birokrasi dan pelayanan publik yang berkualitas	Dinas Pekerjaan Umum dan Penataan Ruang Kab. Tanjung Jabung Timur	6 unit	250,679,000	Dinas Pekerjaan Umum dan Penataan Ruang	
1.03.01.2.09.02	Penyediaan Jasa Pemeliharaan, Biaya Pemeliharaan, Pajak, dan Perizinan Kendaraan Dinas Operasional atau Lapangan	Jumlah Kendaraan Dinas Operasional atau Lapangan yang Dipelihara dan dibayarkan Pajak dan Perizinannya				22 Unit	22 Unit	145,840,000	145,840,000	145,840,000	Kab. Tanjung Jabung Timur, Muara Sabak Barat, Rano	PENDAPATAN ASLI DAERAH (PAD)	TANJUNG JABUNG TIMUR NYAMAN, AMAN DAN HARMONIS bersandar pada tata kelola pemerintahan dengan penguatan birokrasi dan pelayanan publik yang berkualitas	Dinas Pekerjaan Umum dan Penataan Ruang Kab. Tanjung Jabung Timur	22 Unit	132,968,000	Dinas Pekerjaan Umum dan Penataan Ruang	
1.03.01.2.09.06	Pemeliharaan Peralatan dan Mesin Lainnya	Jumlah Peralatan dan Mesin Lainnya yang Dipelihara				5 Jenis	5 Unit	62,050,000	62,050,000	62,050,000	Kab. Tanjung Jabung Timur, Muara Sabak Barat, Rano	PENDAPATAN ASLI DAERAH (PAD)	TANJUNG JABUNG TIMUR NYAMAN, AMAN DAN HARMONIS bersandar pada tata kelola pemerintahan dengan penguatan birokrasi dan pelayanan publik yang berkualitas	Dinas Pekerjaan Umum dan Penataan Ruang Kab. Tanjung Jabung Timur	5 Unit	68,255,000	Dinas Pekerjaan Umum dan Penataan Ruang	
1.03.02	PROGRAM PENGELOLAAN SUMBER DAYA AIR (SDA)	Cakupan Luas Irigasi Pertanian dalam kondisi baik Cakupan Luas Saluran dan Tanggul Perkebunan dalam kondisi baik	% %		% %	53 % 58 %	53 % 58 %	19,461,924,000	42,655,322,000	45,286,922,000					53 % 58 %	23,600,000,000		
1.03.02.2.02	Pengembangan dan Pengelolaan Sistem Irigasi Primer dan Sekunder pada Daerah Irigasi yang Luasnya dibawah 1000 Ha dalam 1 (satu) Daerah Kabupaten/Kota	Panjang Saluran dan Tanggul yang di rehab Panjang Saluran yang dilaksanakan pemeliharaan	Meter Meter		Meter Meter	151450 Meter 61060 Meter	151450 Meter 61060 Meter	19,461,924,000	42,655,322,000	45,286,922,000					151450 Meter 61060 Meter	23,600,000,000		

**Rancangan Akhir Perubahan Rencana Kerja Pemerintah Daerah (RKPD)
Kabupaten Tanjung Jabung Timur
Tahun 2022**

Kode	Urusan/ Bidang Urusan/ Program/ Kegiatan/ Sub Kegiatan	Indikator Program/ Kegiatan/ Sub Kegiatan	Target Akhir Periode RPJMD	Realisasi Capaian RKPD Tahun 2020	Prakiraan Capaian Target RKPD Tahun 2021	Capaian Kinerja dan Kerangka Pendanaan							Kelompok Sasaran	Prakiraan Maju Rencana Tahun 2023		Perangkat Daerah Penanggung Jawab		
						Target 2022		Pagu Indikatif			Lokasi	Sumber Dana		Prioritas			Target	Pagu Indikatif
						Semula	Menjadi	RKPD 2022	APBD 2022	RKPD 2022 Perubahan				Nasional	Daerah			
1.03.02.2.02.01	Penyusunan Rencana Teknis dan Dokumen Lingkungan Hidup untuk Konstruksi Irigasi dan Rawa	Jumlah Rencana Teknis dan Dokumen Lingkungan Hidup untuk Konstruksi Irigasi dan Rawa yang Tersusun					13 Dokumen	14 Dokumen	1,414,103,000	3,387,384,000	3,553,984,000	Kab. Tanjung Jabung Timur, Semua Kecamatan, Semua Kelurahan	PENDAPATAN ASLI DAERAH (PAD)	Memperkuat Infrastruktur Untuk Mendukung Pengembangan Ekonomi Dan Pelayanan Dasar	0	14 Dokumen	1,600,000,000	Dinas Pekerjaan Umum dan Penataan Ruang
1.03.02.2.02.16	Rehabilitasi Jaringan Irigasi Rawa	Panjang Jaringan Irigasi Rawa yang Direhabilitasi					30 Saluran/	165,95 Km	16,263,552,450	38,210,170,450	40,675,170,450	Kab. Tanjung Jabung Timur, Semua Kecamatan, Semua Kelurahan	PENDAPATAN ASLI DAERAH (PAD)	Memperkuat Infrastruktur Untuk Mendukung Pengembangan Ekonomi Dan Pelayanan Dasar	0	165.95 Km	20,000,000,000	Dinas Pekerjaan Umum dan Penataan Ruang

**Rancangan Akhir Perubahan Rencana Kerja Pemerintah Daerah (RKPD)
Kabupaten Tanjung Jabung Timur
Tahun 2022**

Kode	Urusan/ Bidang Urusan/ Program/ Kegiatan/ Sub Kegiatan	Indikator Program/ Kegiatan/ Sub Kegiatan	Target Akhir Periode RPJMD	Realisasi Capaian RKPD Tahun 2020	Prakiraan Capaian Target RKPD Tahun 2021	Capaian Kinerja dan Kerangka Pendanaan							Kelompok Sasaran	Prakiraan Maju Rencana Tahun 2023		Perangkat Daerah Penanggung Jawab		
						Target 2022		Pagu Indikatif			Lokasi	Sumber Dana		Prioritas			Target	Pagu Indikatif
						Semula	Menjadi	RKPD 2022	APBD 2022	RKPD 2022 Perubahan				Nasional	Daerah			
1.03.02.2.02.23	Operasi dan Pemeliharaan Jaringan Irigasi Rawa	Panjang Jaringan Irigasi Rawa yang Dioperasikan dan Dipelihara				23 Saluran/	23,4 Km	1,784,268,550	1,057,767,550	1,057,767,550	Kab. Tanjung Jabung Timur, Semua Kecamatan, Semua Kelurahan	PENDAPATAN ASLI DAERAH (PAD)	Memperkuat Infrastruktur Untuk Mendukung Pengembangan Ekonomi Dan Pelayanan Dasar	0	23.4 Km	2,000,000,000	Dinas Pekerjaan Umum dan Penataan Ruang	
1.03.10	PROGRAM PENYELENGGARAAN JALAN	Persentase Terhubungnya Desa/Kelurahan ke Ibu Kota Kecamatan dengan Kondisi Baik	%		%	75,27 %	75,27 %	68,762,263,877	112,099,977,123	141,469,505,769				75,27 %	68,977,386,197			
1.03.10.2.01	Penyelenggaraan Jalan Kabupaten/Kota	Persentase Jalan Kabupaten dalam Kondisi Baik Persentase Jembatan Dalam Kondisi Baik	% %		% %	22.52 % 35.43 %	22.52 % 35.43 %	68,762,263,877	112,099,977,123	141,469,505,769				22.52 % 35.43 %	68,977,386,197			
1.03.10.2.01.01	Penyusunan Rencana, Kebijakan, dan Strategi Pengembangan Jaringan Jalan Serta Perencanaan Teknis Penyelenggaraan Jalan dan Jembatan	Jumlah Dokumen Hasil pelaksanaan Advis dan Layanan Teknis, Kajian Kebijakan, Bantuan Teknis, Bimbingan Teknis, Pengelolaan Pengendalian				31 Dokumen	41 Dokumen	3,172,200,000	2,564,247,000	3,072,087,000	Kab. Tanjung Jabung Timur, Semua Kecamatan, Semua Kelurahan	PENDAPATAN ASLI DAERAH (PAD)	TANJUNG JABUNG TIMUR TERKONEKSI dengan infrastruktur yang mampu menunjang sektor pertanian, perikanan, pendidikan, kesehatan, industri, pasar serta destinasi wisata;	Kabupaten Tanjung Jabung Timur	41 Dokumen	1,278,640,000	Dinas Pekerjaan Umum dan Penataan Ruang	

**Rancangan Akhir Perubahan Rencana Kerja Pemerintah Daerah (RKPD)
Kabupaten Tanjung Jabung Timur
Tahun 2022**

Kode	Urusan/ Bidang Urusan/ Program/ Kegiatan/ Sub Kegiatan	Indikator Program/ Kegiatan/ Sub Kegiatan	Target Akhir Periode RPJMD	Realisasi Capaian RKPD Tahun 2020	Prakiraan Capaian Target RKPD Tahun 2021	Capaian Kinerja dan Kerangka Pendanaan								Kelompok Sasaran	Prakiraan Maju Rencana Tahun 2023		Perangkat Daerah Penanggung Jawab	
						Target 2022		Pagu Indikatif			Lokasi	Sumber Dana	Prioritas		Target	Pagu Indikatif		
						Semula	Menjadi	RKPD 2022	APBD 2022	RKPD 2022 Perubahan			Nasional					Daerah
1.03.10.2.01.04	Survey Kondisi Jalan/Jembatan	Jumlah Data dan Informasi Terkait Kondisi Jalan/Jembatan				1177.77 Km	1 Dokumen	1,004,444,175	501,005,675	501,005,675	Kab. Tanjung Jabung Timur, Semua Kecamatan, Semua Kelurahan	PENDAPATAN ASLI DAERAH (PAD)	TANJUNG JABUNG TIMUR TERKONEKSI dengan infrastruktur yang mampu menunjang sektor pertanian, perikanan, pendidikan, kesehatan, industri, pasar serta destinasi wisata;	Kabupaten Tanjung Jabung Timur	1 Dokumen	1,093,426,592	Dinas Pekerjaan Umum dan Penataan Ruang	
1.03.10.2.01.05	Pembangunan Jalan	Panjang Jalan yang Dibangun				30.23 km	40.73 Km	42,291,081,094	94,138,100,840	122,062,314,486	Kab. Tanjung Jabung Timur, Semua Kecamatan, Semua Kelurahan	PENDAPATAN ASLI DAERAH (PAD)	TANJUNG JABUNG TIMUR TERKONEKSI dengan infrastruktur yang mampu menunjang sektor pertanian, perikanan, pendidikan, kesehatan, industri, pasar serta destinasi wisata;	Kabupaten Tanjung Jabung Timur	40.73 Km	51,259,600,137	Dinas Pekerjaan Umum dan Penataan Ruang	
1.03.10.2.01.12	Pembangunan Jembatan	Panjang Jembatan yang dibangun				87 Meter	87 Meter	20,246,238,608	10,656,071,808	10,661,246,808	Kab. Tanjung Jabung Timur, Semua Kecamatan, Semua Kelurahan	PENDAPATAN ASLI DAERAH (PAD)	TANJUNG JABUNG TIMUR TERKONEKSI dengan infrastruktur yang mampu menunjang sektor pertanian, perikanan, pendidikan, kesehatan, industri, pasar serta destinasi wisata;	Kabupaten Tanjung Jabung Timur	87 Meter	13,301,644,468	Dinas Pekerjaan Umum dan Penataan Ruang	
1.03.10.2.01.23	Pengawasan Teknis Penyelenggaraan Jalan/Jembatan	Jumlah Dokumen Hasil Pengawasan Penyelenggaraan Jalan/Jembatan				40 Dokumen	50 Dokumen	2,048,300,000	4,240,551,800	5,172,851,800	Kab. Tanjung Jabung Timur, Semua Kecamatan, Semua Kelurahan	PENDAPATAN ASLI DAERAH (PAD)	TANJUNG JABUNG TIMUR TERKONEKSI dengan infrastruktur yang mampu menunjang sektor pertanian, perikanan, pendidikan, kesehatan, industri, pasar serta destinasi wisata;	Kabupaten Tanjung Jabung Timur	50 Dokumen	2,044,075,000	Dinas Pekerjaan Umum dan Penataan Ruang	

**Rancangan Akhir Perubahan Rencana Kerja Pemerintah Daerah (RKPD)
Kabupaten Tanjung Jabung Timur
Tahun 2022**

Kode	Urusan/ Bidang Urusan/ Program/ Kegiatan/ Sub Kegiatan	Indikator Program/ Kegiatan/ Sub Kegiatan	Target Akhir Periode RPJMD	Realisasi Capaian RKPD Tahun 2020	Prakiraan Capaian Target RKPD Tahun 2021	Capaian Kinerja dan Kerangka Pendanaan						Kelompok Sasaran	Prakiraan Maju Rencana Tahun 2023		Perangkat Daerah Penanggung Jawab			
						Target 2022		Pagu Indikatif			Lokasi		Sumber Dana	Prioritas		Target	Pagu Indikatif	
						Semula	Menjadi	RKPD 2022	APBD 2022	RKPD 2022 Perubahan				Nasional				Daerah
1 03 11	PROGRAM PENGEMBANGAN JASA KONSTRUKSI	Persentase Angkatan Kerja Bidang Konstruksi yang di Sertifikasi Profesi	%	%	%	87 %	87 %	371,563,187	355,964,187	405,964,082			87 %	240,877,183				
1 03 11 2.01	Penyelenggaraan Pelatihan Tenaga Terampil Konstruksi	Persentase Angkatan Kerja Bidang Konstruksi yang di Sertifikasi Profesi	%	%	%	87.1 %	87.1 %	325,152,795	316,129,795	366,129,690			87.1 %	189,826,223				
1 03 11 2.01 04	Pelaksanaan Pelatihan Tenaga Terampil Konstruksi	Jumlah Tenaga Kerja Konstruksi Kualifikasi Jabatan Operator dan Teknisi atau Analis yang Mengikuti Pelatihan				100 peserta	100 orang	325,152,795	316,129,795	366,129,690	Kab. Tanjung Jabung Timur, Muara Sabak Barat, Rano	PENDAPATAN ASLI DAERAH (PAD)	TANJUNG JABUNG TIMUR TERKONEKSI dengan infrastruktur yang mampu menunjang sektor pertanian, perikanan, pendidikan, kesehatan, industri, pasar serta destinasi wisata;	Tenaga Konstruksi di Wilayah Kabupaten Tanjung Jabung Timur	100 orang	189,826,223	Dinas Pekerjaan Umum dan Penataan Ruang	
1 03 11 2.02	Penyelenggaraan Sistem Informasi Jasa Konstruksi Cakupan Daerah Kabupaten/Kota	Persentase Peningkatan Sistem Informasi Pembinaan Jasa Konstruksi di Kecamatan	%	%	%	18 %	18 %	46,410,392	39,834,392	39,834,392			18 %	51,050,959				
1 03 11 2.02 03	Penyelenggaraan Pelatihan untuk Peningkatan Kapasitas Administrator SIPJAKI	Jumlah Orang yang Mengikuti Penyelenggaraan Pelatihan untuk Peningkatan Kapasitas Administrator SIPJAKI				20 peserta	20 Orang	46,410,392	39,834,392	39,834,392	Kab. Tanjung Jabung Timur, Muara Sabak Barat, Rano	PENDAPATAN ASLI DAERAH (PAD)	TANJUNG JABUNG TIMUR TERKONEKSI dengan infrastruktur yang mampu menunjang sektor pertanian, perikanan, pendidikan, kesehatan, industri, pasar serta destinasi wisata;	Tenaga Terampil Bidang Konstruksi di Wilayah Kabupaten Tanjung Jabung Timur	20 Orang	51,050,959	Dinas Pekerjaan Umum dan Penataan Ruang	
1 03 12	PROGRAM PENYELENGGARA AN PENATAAN RUANG	Rasio Ketaatan Terhadap RTRW	%	%	%	100 %	100 %	1,800,760,726	1,900,760,726	1,900,760,726			100 %	1,980,845,260				
1 03 12 2.01	Penetapan Rencana Tata Ruang Wilayah (RTRW) dan Rencana Rinci Tata Ruang (RRTR) Kabupaten/Kota	Persentase Kesesuaian Pemanfaatan Ruang Terhadap RTRW Kab/Kota	%	%	%	100 %	100 %	1,560,947,505	1,660,947,505	1,660,947,505			100 %	1,717,216,056				

**Rancangan Akhir Perubahan Rencana Kerja Pemerintah Daerah (RKPD)
Kabupaten Tanjung Jabung Timur
Tahun 2022**

Kode	Urusan/ Bidang Urusan/ Program/ Kegiatan/ Sub Kegiatan	Indikator Program/ Kegiatan/ Sub Kegiatan	Target Akhir Periode RPJMD	Realisasi Capaian RKPD Tahun 2020	Prakiraan Capaian Target RKPD Tahun 2021	Capaian Kinerja dan Kerangka Pendanaan						Kelompok Sasaran	Prakiraan Maju Rencana Tahun 2023		Perangkat Daerah Penanggung Jawab			
						Target 2022		Pagu Indikatif			Lokasi		Sumber Dana	Prioritas		Target	Pagu Indikatif	
						Semula	Menjadi	RKPD 2022	APBD 2022	RKPD 2022 Perubahan				Nasional				Daerah
1 03 12 2.01 02	Pelaksanaan Persetujuan Substansi, Evaluasi, Konsultasi Evaluasi dan Penetapan RRTR Kabupaten/Kota	Jumlah Dokumen Persetujuan Substansi, Evaluasi dan Penetapan RRTR Kabupaten/Kota				8 Dokumen	8 Dokumen	1,560,947,505	1,660,947,505	1,660,947,505	Kab. Tanjung Jabung Timur, Semua Kecamatan, Semua Kelurahan	PENDAPATAN ASLI DAERAH (PAD)	TANJUNG JABUNG TIMUR TERKONEKSI dengan infrastruktur yang mampu menunjang sektor pertanian, perikanan, pendidikan, kesehatan, industri, pasar serta destinasi wisata; TANJUNG JABUNG TIMUR TERKONEKSI dengan infrastruktur yang mampu menunjang sektor pertanian, perikanan, pendidikan, kesehatan, industri, pasar serta destinasi wisata;	Kabupaten Tanjung Jabung Timur	8 Dokumen	1,717,216,056	Dinas Pekerjaan Umum dan Penataan Ruang	
1 03 12 2.02	Koordinasi dan Sinkronisasi Perencanaan Tata Ruang Daerah Kabupaten/Kota	Persentase Jumlah Kasus Pelanggaran Tata Ruang yang tertangani	%		%	100 %	100 %	239,813,221	239,813,221	239,813,221					100 %	263,629,204		

**Rancangan Akhir Perubahan Rencana Kerja Pemerintah Daerah (RKPD)
Kabupaten Tanjung Jabung Timur
Tahun 2022**

Kode	Urusan/ Bidang Urusan/ Program/ Kegiatan/ Sub Kegiatan	Indikator Program/ Kegiatan/ Sub Kegiatan	Target Akhir Periode RPJMD	Realisasi Capaian RKPD Tahun 2020	Prakiraan Capaian Target RKPD Tahun 2021	Capaian Kinerja dan Kerangka Pendanaan							Kelompok Sasaran	Prakiraan Maju Rencana Tahun 2023		Perangkat Daerah Penanggung Jawab		
						Target 2022		Pagu Indikatif			Lokasi	Sumber Dana		Prioritas			Target	Pagu Indikatif
						Semula	Menjadi	RKPD 2022	APBD 2022	RKPD 2022 Perubahan				Nasional	Daerah			
1 03 12 2.02 02	Koordinasi dan Sinkronisasi Penyusunan RRTR Kabupaten/Kota	Jumlah Dokumen Koordinasi dan Sinkronisasi Penyusunan RRTR Kabupaten/Kota				1 Tahun	12 Dokumen	239,813,221	239,813,221	239,813,221	Kab. Tanjung Jabung Timur, Semua Kecamatan, Semua Kelurahan	PENDAPATAN ASLI DAERAH (PAD)	TANJUNG JABUNG TIMUR TERKONEKSI dengan infrastruktur yang mampu menunjang sektor pertanian, perikanan, pendidikan, kesehatan, industri, pasar serta destinasi wisata; TANJUNG JABUNG TIMUR TERKONEKSI dengan infrastruktur yang mampu menunjang sektor pertanian, perikanan, pendidikan, kesehatan, industri, pasar serta destinasi wisata;	Kabupaten Tanjung Jabung Timur	12 Dokumen	263,629,204	Dinas Pekerjaan Umum dan Penataan Ruang	
1	URUSAN PEMERINTAHAN WAJIB YANG BERKAITAN DENGAN PELAYANAN DASAR																	
1 03	URUSAN PEMERINTAHAN BIDANG PEKERJAAN UMUM DAN PENATAAN RUANG																	
1 03 10	PROGRAM PENYELENGGARAAN JALAN	Persentase Terhubungnya Desa/Kelurahan ke Ibu Kota Kecamatan dengan Kondisi Baik	%	%	%	75,27 %	75,27 %	0	19,939,391,050	24,859,391,050					75,27 %	16,654,769,331		
1 03 10 2.01	Penyelenggaraan Jalan Kabupaten/Kota	Persentase Jalan Kabupaten dalam Kondisi Baik Persentase Jembatan dalam Kondisi Baik	% %	% %	%	22.52 % 35.43 %	22.52 % 35.43 %	0	19,939,391,050	24,859,391,050					22.52 % 35.43 %	16,654,769,331		
1 03 10 2.01 11	Pemeliharaan Rutin Jalan	Panjang Jalan yang Dilakukan Pemeliharaan Secara Rutin				31.1 Km	35 Km	0	16,378,463,689	20,298,463,689	Kab. Tanjung Jabung Timur, Semua Kecamatan, Semua Kelurahan	PENDAPATAN ASLI DAERAH (PAD)	TANJUNG JABUNG TIMUR TERKONEKSI dengan infrastruktur yang mampu menunjang sektor pertanian, perikanan, pendidikan, kesehatan, industri, pasar serta destinasi wisata;	Kabupaten Tanjung Jabung Timur	35 Km	16,654,769,331	Dinas Pekerjaan Umum dan Penataan Ruang	

**Rancangan Akhir Perubahan Rencana Kerja Pemerintah Daerah (RKPD)
Kabupaten Tanjung Jabung Timur
Tahun 2022**

Kode	Urusan/ Bidang Urusan/ Program/ Kegiatan/ Sub Kegiatan	Indikator Program/ Kegiatan/ Sub Kegiatan	Target Akhir Periode RPJMD	Realisasi Capaian RKPD Tahun 2020	Prakiraan Capaian Target RKPD Tahun 2021	Capaian Kinerja dan Kerangka Pendanaan							Kelompok Sasaran	Prakiraan Maju Rencana Tahun 2023		Perangkat Daerah Penanggung Jawab		
						Target 2022		Pagu Indikatif			Lokasi	Sumber Dana		Prioritas			Target	Pagu Indikatif
						Semula	Menjadi	RKPD 2022	APBD 2022	RKPD 2022 Perubahan				Nasional	Daerah			
1 03 10 2.01 19	Pemeliharaan Rutin Jembatan	Panjang Jembatan yang Dilakukan Pemeliharaan Secara Rutin				20 unit	20 Meter	0	3,560,927,361	4,560,927,361	Semua Kab/Kota, Semua Kecamatan, Semua Kelurahan	PENDAPATAN ASLI DAERAH (PAD)	TANJUNG JABUNG TIMUR TERKONEKSI dengan infrastruktur yang mampu menunjang sektor pertanian, perikanan, pendidikan, kesehatan, industri, pasar serta destinasi wisata; TANJUNG JABUNG TIMUR TERKONEKSI dengan infrastruktur yang mampu menunjang sektor pertanian, perikanan, pendidikan, kesehatan, industri, pasar serta destinasi wisata; TANJUNG JABUNG TIMUR TERKONEKSI dengan infrastruktur yang mampu menunjang sektor pertanian, perikanan, pendidikan, kesehatan, industri, pasar serta destinasi wisata;	Kabupaten Tanjung Jabung Timur	20 Meter	0	Dinas Pekerjaan Umum dan Penataan Ruang	
1 03 10 2.01 21	Penanggulangan Bencana/Tanggap Darurat	Terlaksananya penanggulangan bencana/tanggap darurat				1 Tahun	1 Tahun	0	0	0	Kab. Tanjung Jabung Timur, Semua Kecamatan, Semua Kelurahan	PENDAPATAN ASLI DAERAH (PAD)	TANJUNG JABUNG TIMUR TERKONEKSI dengan infrastruktur yang mampu menunjang sektor pertanian, perikanan, pendidikan, kesehatan, industri, pasar serta destinasi wisata;	Kabupaten Tanjung Jabung Timur	1 Tahun	0	Dinas Pekerjaan Umum dan Penataan Ruang	
TOTAL								101,530,378,627	188,190,648,517	225,221,149,136						123,087,846,229		

**Rancangan Akhir Perubahan Rencana Kerja Pemerintah Daerah (RKPD)
Kabupaten Tanjung Jabung Timur
Tahun 2022**

Kode	Urusan/ Bidang Urusan/ Program/ Kegiatan/ Sub Kegiatan	Indikator Program/ Kegiatan/ Sub Kegiatan	Target Akhir Periode RPJMD	Realisasi Capaian RKPD Tahun 2020	Prakiraan Capaian Target RKPD Tahun 2021	Capaian Kinerja dan Kerangka Pendanaan						Kelompok Sasaran	Prakiraan Maju Rencana Tahun 2023		Perangkat Daerah Penanggung Jawab			
						Target 2022		Pagu Indikatif			Lokasi		Sumber Dana	Prioritas		Target	Pagu Indikatif	
						Semula	Menjadi	RKPD 2022	APBD 2022	RKPD 2022 Perubahan				Nasional				Daerah
1						URUSAN PEMERINTAHAN WAJIB YANG BERKAITAN DENGAN PELAYANAN DASAR												
1	03							18,840,137,360	38,905,478,760	40,443,939,080			50,652,963,098					
1	03	02						791,300,284	1,812,500,284	1,955,188,284			91 %	0				
1	03	02	2.01					791,300,284	1,812,500,284	1,955,188,284			91 %	0				
1	03	02	2.01	07				791,300,284	1,812,500,284	1,955,188,284	Kab. Tanjung Jabung Timur, Semua Kecamatan, Semua Kelurahan	PENDAPATAN ASLI DAERAH (PAD)	TANJUNG JABUNG TIMUR TERKONEKSI dengan infrastruktur yang mampu menunjang sektor pertanian, perikanan, pendidikan, kesehatan, industri, pasar serta destinasi wisata;	sumber daya air	7 unit	0	Dinas Perumahan dan Kawasan Permukiman	
1	03	03						5,525,824,957	11,977,283,515	12,227,283,515			6.21 %	13,032,000,000				
1	03	03	2.01					5,525,824,957	11,977,283,515	12,227,283,515			6.21 %	13,032,000,000				

**Rancangan Akhir Perubahan Rencana Kerja Pemerintah Daerah (RKPD)
Kabupaten Tanjung Jabung Timur
Tahun 2022**

Kode	Urusan/ Bidang Urusan/ Program/ Kegiatan/ Sub Kegiatan	Indikator Program/ Kegiatan/ Sub Kegiatan	Target Akhir Periode RPJMD	Realisasi Capaian RKPD Tahun 2020	Prakiraan Capaian Target RKPD Tahun 2021	Capaian Kinerja dan Kerangka Pendanaan							Kelompok Sasaran	Prakiraan Maju Rencana Tahun 2023		Perangkat Daerah Penanggung Jawab		
						Target 2022		Pagu Indikatif			Lokasi	Sumber Dana		Prioritas			Target	Pagu Indikatif
						Semula	Menjadi	RKPD 2022	APBD 2022	RKPD 2022 Perubahan				Nasional	Daerah			
1.03.03.2.01.04	Pembangunan SPAM Jaringan Perpipaan di Kawasan Perdesaan	Jumlah Sambungan Rumah				3 sr/paket	3 sr/paket	465,174,957	466,604,377	466,604,377	Kab. Tanjung Jabung Timur, Mendahara, Pangkal Duri Kab. Tanjung Jabung Timur, Sadu, Sungai Jambat Kab. Tanjung Jabung Timur, Sadu, Labuhan Pering		TANJUNG JABUNG TIMUR TERKONEKSI dengan infrastruktur yang mampu menunjang sektor pertanian, perikanan, pendidikan, kesehatan, industri, pasar serta destinasi wisata;	Sumber Daya Air	3 sr/paket	0	Dinas Perumahan dan Kawasan Permukiman	
1.03.03.2.01.06	Peningkatan SPAM Jaringan Perpipaan di Kawasan Perdesaan	Jumlah Sambungan Rumah				751 SR	751 SR	0	5,981,254,000	5,981,254,000		DAK Fisik - Bidang Air Minum - Reguler	TANJUNG JABUNG TIMUR TERKONEKSI dengan infrastruktur yang mampu menunjang sektor pertanian, perikanan, pendidikan, kesehatan, industri, pasar serta destinasi wisata;	Sumber Daya Air	751 SR	7,532,000,000	Dinas Perumahan dan Kawasan Permukiman	
1.03.03.2.01.16	Operasi dan Pemeliharaan SPAM di Kawasan Perdesaan	Jumlah sambungan Rumah				500 sambungan rumah	500 sambungan rumah	5,060,650,000	5,529,425,138	5,779,425,138	Kab. Tanjung Jabung Timur, Semua Kecamatan, Semua Kelurahan	PENDAPATAN ASLI DAERAH (PAD)	TANJUNG JABUNG TIMUR TERKONEKSI dengan infrastruktur yang mampu menunjang sektor pertanian, perikanan, pendidikan, kesehatan, industri, pasar serta destinasi wisata;	Sumber Daya Air	500 sambungan rumah	5,500,000,000	Dinas Perumahan dan Kawasan Permukiman	
1.03.04	PROGRAM PENGEMBANGAN SISTEM DAN PENGELOLAAN PERSAMPAHAN REGIONAL							0	1,200,000,000	1,200,000,000						1,800,000,000		

**Rancangan Akhir Perubahan Rencana Kerja Pemerintah Daerah (RKPD)
Kabupaten Tanjung Jabung Timur
Tahun 2022**

Kode	Urusan/ Bidang Urusan/ Program/ Kegiatan/ Sub Kegiatan	Indikator Program/ Kegiatan/ Sub Kegiatan	Target Akhir Periode RPJMD	Realisasi Capaian RKPD Tahun 2020	Prakiraan Capaian Target RKPD Tahun 2021	Capaian Kinerja dan Kerangka Pendanaan						Kelompok Sasaran	Prakiraan Maju Rencana Tahun 2023		Perangkat Daerah Penanggung Jawab			
						Target 2022		Pagu Indikatif			Lokasi		Sumber Dana	Prioritas		Target	Pagu Indikatif	
						Semula	Menjadi	RKPD 2022	APBD 2022	RKPD 2022 Perubahan				Nasional				Daerah
1 03 04 2.01	Pengembangan Sistem dan Pengelolaan Persampahan di Daerah Kabupaten/Kota							0	1,200,000,000	1,200,000,000				1,800,000,000				
1 03 04 2.01 03	Pembangunan TPA/TPST/SPA/TPS-3R/TPS							0	1,200,000,000	1,200,000,000		DAK Fisik - Bidang Sanitasi - Reguler	TANJUNG JABUNG TIMUR TERKONEKSI dengan infrastruktur yang mampu menunjang sektor pertanian, perikanan, pendidikan, kesehatan, industri, pasar serta destinasi wisata;		1,800,000,000	Dinas Perumahan dan Kawasan Permukiman		
1 03 05	PROGRAM PENGELOLAAN DAN PENGEMBANGAN SISTEM AIR LIMBAH	Persentase Rumah Tangga Bersanitasi	%		%	73.29 %	73.29 %	1,298,540,840	4,243,811,324	4,243,811,324				73.29 %	1,500,000,000			
1 03 05 2.01	Pengelolaan dan Pengembangan Sistem Air Limbah Domestik dalam Daerah Kabupaten/Kota	Persentase sambungan rumah bersanitasi aman	%		%	73.29 %	73.29 %	1,298,540,840	4,243,811,324	4,243,811,324				73.29 %	1,500,000,000			
1 03 05 2.01 15	Pembangunan/Penyediaan Sarana dan Prasarana IPLT	Sambungan Rumah Bersanitasi aman				8139 unit	8139 unit	1,298,540,840	4,243,811,324	4,243,811,324	Kab. Tanjung Jabung Timur, Rantau Rasau, Rantau Rasau I	PENDAPATAN ASLI DAERAH (PAD)	Memperkuat Infrastruktur Untuk Mendukung Pengembangan Ekonomi Dan Pelayanan Dasar	TANJUNG JABUNG TIMUR TERKONEKSI dengan infrastruktur yang mampu menunjang sektor pertanian, perikanan, pendidikan, kesehatan, industri, pasar serta destinasi wisata;	Kabupaten Tanjung Jabung Timur	8139 unit	1,500,000,000	Dinas Perumahan dan Kawasan Permukiman
1 03 06	PROGRAM PENGELOLAAN DAN PENGEMBANGAN SISTEM DRAINASE	Persentase Drainase dalam kondisi baik	%		%	60 %	60 %	398,200,739	582,777,739	582,777,739				60 %	10,000,000,000			

**Rancangan Akhir Perubahan Rencana Kerja Pemerintah Daerah (RKPD)
Kabupaten Tanjung Jabung Timur
Tahun 2022**

Kode	Urusan/ Bidang Urusan/ Program/ Kegiatan/ Sub Kegiatan	Indikator Program/ Kegiatan/ Sub Kegiatan	Target Akhir Periode RPJMD	Realisasi Capaian RKPD Tahun 2020	Prakiraan Capaian Target RKPD Tahun 2021	Capaian Kinerja dan Kerangka Pendanaan						Kelompok Sasaran	Prakiraan Maju Rencana Tahun 2023		Perangkat Daerah Penanggung Jawab			
						Target 2022		Pagu Indikatif			Lokasi		Sumber Dana	Prioritas		Target	Pagu Indikatif	
						Semula	Menjadi	RKPD 2022	APBD 2022	RKPD 2022 Perubahan				Nasional				Daerah
1 03 06 2.01	Pengelolaan dan Pengembangan Sistem Drainase yang Terhubung Langsung dengan Sungai dalam Daerah Kabupaten/Kota	Drainase yang terbangun	%	%		60 %	60 %	398,200,739	582,777,739	582,777,739			60 %	10,000,000,000				
1 03 06 2.01 12	Pembangunan Sistem Drainase Lingkungan	panjang Drainase yang terbangun				150 meter	150 meter	398,200,739	582,777,739	582,777,739	Kab. Tanjung Jabung Timur, Muara Sabak Barat, Talang Babat	PENDAPATAN ASLI DAERAH (PAD)	TANJUNG JABUNG TIMUR TERKONEKSI dengan infrastruktur yang mampu menunjang sektor pertanian, perikanan, pendidikan, kesehatan, industri, pasar serta destinasi wisata;	Drainase	150 meter	10,000,000,000	Dinas Perumahan dan Kawasan Permukiman	
1 03 10	PROGRAM PENYELENGGARAAN JALAN	Persentase Jalan Lingkungan Kondisi Baik	%	%		67,92 %	67,92 %	10,826,270,540	19,089,105,898	20,234,878,218			67,92 %	24,320,963,098				
1 03 10 2.01	Penyelenggaraan Jalan Kabupaten/Kota	Persentase panjang Jalan Lingkungan	%	%		67,92 %	67,92 %	10,826,270,540	19,089,105,898	20,234,878,218			67,92 %	24,320,963,098				
1 03 10 2.01 05	Pembangunan Jalan	Panjang Jalan yang dibangun				4270 meter	4270 meter	10,826,270,540	19,089,105,898	20,234,878,218	Kab. Tanjung Jabung Timur, Semua Kecamatan, Semua Kelurahan	PENDAPATAN ASLI DAERAH (PAD)	TANJUNG JABUNG TIMUR TERKONEKSI dengan infrastruktur yang mampu menunjang sektor pertanian, perikanan, pendidikan, kesehatan, industri, pasar serta destinasi wisata;	0	4270 meter	24,320,963,098	Dinas Perumahan dan Kawasan Permukiman	
1 04	URUSAN PEMERINTAHAN BIDANG PERUMAHAN DAN KAWASAN PERMUKIMAN							18,887,025,602	31,008,448,202	33,640,233,176					21,425,827,518			
1 04 01	PROGRAM PENUNJANG URUSAN PEMERINTAHAN DAERAH KABUPATEN/KOTA	Indeks Pelayanan Instansi	%	%		81 %	81 %	12,445,909,532	21,354,711,612	21,443,496,586				81 %	10,146,000,000			
1 04 01 2.01	Perencanaan, Penganggaran, dan Evaluasi Kinerja Perangkat Daerah	Persentase Keselarasan Dokumen Perencanaan	%	%		8 %	8 %	127,149,800	137,529,800	137,529,800				8 %	148,000,000			

**Rancangan Akhir Perubahan Rencana Kerja Pemerintah Daerah (RKPD)
Kabupaten Tanjung Jabung Timur
Tahun 2022**

Kode	Urusan/ Bidang Urusan/ Program/ Kegiatan/ Sub Kegiatan	Indikator Program/ Kegiatan/ Sub Kegiatan	Target Akhir Periode RPJMD	Realisasi Capaian RKPD Tahun 2020	Prakiraan Capaian Target RKPD Tahun 2021	Capaian Kinerja dan Kerangka Pendanaan						Kelompok Sasaran	Prakiraan Maju Rencana Tahun 2023		Perangkat Daerah Penanggung Jawab			
						Target 2022		Pagu Indikatif			Lokasi		Sumber Dana	Prioritas		Target	Pagu Indikatif	
						Semula	Menjadi	RKPD 2022	APBD 2022	RKPD 2022 Perubahan				Nasional				Daerah
1.04.01.2.01.01	Penyusunan Dokumen Perencanaan Perangkat Daerah	Jumlah dokumen perencanaan				3 dokumen	3 dokumen	10,399,800	14,399,800	14,399,800	Kab. Tanjung Jabung Timur, Muara Sabak Barat, Rano	PENDAPATAN ASLI DAERAH (PAD)	TANJUNG JABUNG TIMUR TERKONEKSI dengan infrastruktur yang mampu menunjang sektor pertanian, perikanan, pendidikan, kesehatan, industri, pasar serta destinasi wisata;	Dinas perumahan dan kawasan permukiman	3 dokumen	12,000,000	Dinas Perumahan dan Kawasan Permukiman	
1.04.01.2.01.06	Koordinasi dan Penyusunan Laporan Capaian Kinerja dan Ikhtisar Realisasi Kinerja SKPD	Jumlah dokumen laporan kinerja dan Keuangan				4 Dokumen	4 Dokumen	26,750,000	26,750,000	26,750,000	Kab. Tanjung Jabung Timur, Muara Sabak Barat, Rano	PENDAPATAN ASLI DAERAH (PAD)	TANJUNG JABUNG TIMUR TERKONEKSI dengan infrastruktur yang mampu menunjang sektor pertanian, perikanan, pendidikan, kesehatan, industri, pasar serta destinasi wisata;	Dinas perumahan dan kawasan permukiman	4 Dokumen	45,000,000	Dinas Perumahan dan Kawasan Permukiman	
1.04.01.2.01.07	Evaluasi Kinerja Perangkat Daerah	Pembayaran Koordinasi dan konsultasi dalam daerah				1 tahun	1 tahun	90,000,000	96,380,000	96,380,000	Kab. Tanjung Jabung Timur, Semua Kecamatan, Semua Kelurahan	PENDAPATAN ASLI DAERAH (PAD)	TANJUNG JABUNG TIMUR TERKONEKSI dengan infrastruktur yang mampu menunjang sektor pertanian, perikanan, pendidikan, kesehatan, industri, pasar serta destinasi wisata;	Dinas perumahan dan kawasan permukiman	1 tahun	91,000,000	Dinas Perumahan dan Kawasan Permukiman	
1.04.01.2.02	Administrasi Keuangan Perangkat Daerah	Persentase Penyelesaian Administrasi Keuangan Daerah	%		%	100 %	100 %	6,437,906,374	6,179,613,026	5,925,398,000					100 %	3,750,000,000		

**Rancangan Akhir Perubahan Rencana Kerja Pemerintah Daerah (RKPD)
Kabupaten Tanjung Jabung Timur
Tahun 2022**

Kode	Urusan/ Bidang Urusan/ Program/ Kegiatan/ Sub Kegiatan	Indikator Program/ Kegiatan/ Sub Kegiatan	Target Akhir Periode RPJMD	Realisasi Capaian RKPD Tahun 2020	Prakiraan Capaian Target RKPD Tahun 2021	Capaian Kinerja dan Kerangka Pendanaan							Kelompok Sasaran	Prakiraan Maju Rencana Tahun 2023		Perangkat Daerah Penanggung Jawab		
						Target 2022		Pagu Indikatif			Lokasi	Sumber Dana		Prioritas			Target	Pagu Indikatif
						Semula	Menjadi	RKPD 2022	APBD 2022	RKPD 2022 Perubahan				Nasional	Daerah			
1.04.01.2.02.01	Penyediaan Gaji dan Tunjangan ASN	pembayaran gaji dan tunjangan ASN				1 Tahun	1 Tahun	4,077,666,374	3,819,373,026	3,565,158,000			TANJUNG JABUNG TIMUR TERKONEKSI dengan infrastruktur yang mampu menunjang sektor pertanian, perikanan, pendidikan, kesehatan, industri, pasar serta destinasi wisata;	Dinas Perumahan dan kawasan permukiman	1 Tahun	3,750,000,000	Dinas Perumahan dan Kawasan Permukiman	
1.04.01.2.02.03	Pelaksanaan Penatausahaan dan Pengujian/Verifikasi Keuangan SKPD	Pembayaran jasa administrasi keuangan				1 tahun	1 tahun	2,360,240,000	2,360,240,000	2,360,240,000	Kab. Tanjung Jabung Timur, Muara Sabak Barat, Rano	PENDAPATAN ASLI DAERAH (PAD)	TANJUNG JABUNG TIMUR TERKONEKSI dengan infrastruktur yang mampu menunjang sektor pertanian, perikanan, pendidikan, kesehatan, industri, pasar serta destinasi wisata;	Dinas Perumahan dan kawasan permukiman	1 tahun	0	Dinas Perumahan dan Kawasan Permukiman	
1.04.01.2.05	Administrasi Kepegawaian Perangkat Daerah	Persentase Penyelesaian Adminstrasi Kepegawaian Perangkat Daerah	%		%	100 %	100 %	90,300,000	90,300,000	100,300,000					100 %	106,500,000		
1.04.01.2.05.02	Pengadaan Pakaian Dinas Beserta Atribut Kelengkapannya	Jumlah pakaian dinas ASN beserta atribut kelengkapannya				185 stel	185 stel	90,300,000	90,300,000	90,300,000	Kab. Tanjung Jabung Timur, Muara Sabak Barat, Rano	PENDAPATAN ASLI DAERAH (PAD)		Dinas Perumahan dan kawasan permukiman	185 stel	56,500,000	Dinas Perumahan dan Kawasan Permukiman	

**Rancangan Akhir Perubahan Rencana Kerja Pemerintah Daerah (RKPD)
Kabupaten Tanjung Jabung Timur
Tahun 2022**

Kode	Urusan/ Bidang Urusan/ Program/ Kegiatan/ Sub Kegiatan	Indikator Program/ Kegiatan/ Sub Kegiatan	Target Akhir Periode RPJMD	Realisasi Capaian RKPD Tahun 2020	Prakiraan Capaian Target RKPD Tahun 2021	Capaian Kinerja dan Kerangka Pendanaan						Kelompok Sasaran	Prakiraan Maju Rencana Tahun 2023		Perangkat Daerah Penanggung Jawab			
						Target 2022		Pagu Indikatif			Lokasi		Sumber Dana	Prioritas		Target	Pagu Indikatif	
						Semula	Menjadi	RKPD 2022	APBD 2022	RKPD 2022 Perubahan				Nasional				Daerah
1.04.01.2.05.09	Pendidikan dan Pelatihan Pegawai Berdasarkan Tugas dan Fungsi	null				1 null	0	0	10,000,000	Semua Kab/Kota, Semua Kecamatan, Semua Kelurahan Kab. Tanjung Jabung Timur, Muara Sabak Barat, Rano	PENDAPATAN ASLI DAERAH (PAD) Dana Transfer Umum-Dana Alokasi Umum	TANJUNG JABUNG TIMUR TERKONEKSI dengan infrastruktur yang mampu menunjang sektor pertanian, perikanan, pendidikan, kesehatan, industri, pasar serta destinasi wisata; TANJUNG JABUNG TIMUR TERKONEKSI dengan infrastruktur yang mampu menunjang sektor pertanian, perikanan, pendidikan, kesehatan, industri, pasar serta destinasi wisata;	Dinas Perumahan dan kawasan permukiman	1 null	50,000,000	Dinas Perumahan dan Kawasan Permukiman		
1.04.01.2.06	Administrasi Umum Perangkat Daerah	Persentase Penyelesaian Administrasi Umum Daerah	%	%	100 %	100 %	628,622,641	628,622,741	628,622,741				100 %	623,500,000				
1.04.01.2.06.01	Penyediaan Komponen Instalasi Listrik/Penerangan Bangunan Kantor	Jenis komponen instalasi listrik/penerangan				110 Buah	110 Buah	6,501,800	6,501,800	6,501,800	Kab. Tanjung Jabung Timur, Muara Sabak Barat, Rano	PENDAPATAN ASLI DAERAH (PAD)	TANJUNG JABUNG TIMUR TERKONEKSI dengan infrastruktur yang mampu menunjang sektor pertanian, perikanan, pendidikan, kesehatan, industri, pasar serta destinasi wisata;	Dinas Perumahan dan Kawasan Permukiman	110 Buah	12,000,000	Dinas Perumahan dan Kawasan Permukiman	

**Rancangan Akhir Perubahan Rencana Kerja Pemerintah Daerah (RKPD)
Kabupaten Tanjung Jabung Timur
Tahun 2022**

Kode	Urusan/ Bidang Urusan/ Program/ Kegiatan/ Sub Kegiatan	Indikator Program/ Kegiatan/ Sub Kegiatan	Target Akhir Periode RPJMD	Realisasi Capaian RKPD Tahun 2020	Prakiraan Capaian Target RKPD Tahun 2021	Capaian Kinerja dan Kerangka Pendanaan						Kelompok Sasaran	Prakiraan Maju Rencana Tahun 2023		Perangkat Daerah Penanggung Jawab			
						Target 2022		Pagu Indikatif			Lokasi		Sumber Dana	Prioritas		Target	Pagu Indikatif	
						Semula	Menjadi	RKPD 2022	APBD 2022	RKPD 2022 Perubahan				Nasional				Daerah
1.04.01.2.06.02	Penyediaan Peralatan dan Perlengkapan Kantor	Pengadaan peralatan kebersihan dan alat tulis kantor				20 unit	20 unit	106,645,333	106,645,333	106,645,333	Kab. Tanjung Jabung Timur, Muara Sabak Barat, Rano	PENDAPATAN ASLI DAERAH (PAD)	TANJUNG JABUNG TIMUR TERKONEKSI dengan infrastruktur yang mampu menunjang sektor pertanian, perikanan, pendidikan, kesehatan, industri, pasar serta destinasi wisata;	Dinas Perumahan dan Kawasan Permukiman	20 unit	82,500,000	Dinas Perumahan dan Kawasan Permukiman	
1.04.01.2.06.05	Penyediaan Barang Cetak dan Penggandaan	Jumlah jenis barang cetakan				4 Jenis	4 Jenis	29,490,508	29,490,508	29,490,508	Kab. Tanjung Jabung Timur, Muara Sabak Barat, Rano	PENDAPATAN ASLI DAERAH (PAD)	TANJUNG JABUNG TIMUR TERKONEKSI dengan infrastruktur yang mampu menunjang sektor pertanian, perikanan, pendidikan, kesehatan, industri, pasar serta destinasi wisata;	Dinas Perumahan dan Kawasan Permukiman	4 Jenis	29,000,000	Dinas Perumahan dan Kawasan Permukiman	
1.04.01.2.06.06	Penyediaan Bahan Bacaan dan Peraturan Perundang-undangan	Pembayaran tagihan surat kabar				1 Tahun	1 Tahun	5,400,000	5,400,000	5,400,000	Kab. Tanjung Jabung Timur, Muara Sabak Barat, Rano	PENDAPATAN ASLI DAERAH (PAD)	TANJUNG JABUNG TIMUR TERKONEKSI dengan infrastruktur yang mampu menunjang sektor pertanian, perikanan, pendidikan, kesehatan, industri, pasar serta destinasi wisata;	Dinas Perumahan dan Kawasan Permukiman	1 Tahun	5,000,000	Dinas Perumahan dan Kawasan Permukiman	
1.04.01.2.06.08	Fasilitasi Kunjungan Tamu	Pembayaran makan minum rapat/tamu				1 tahun	1 tahun	392,201,000	392,201,000	392,201,000	Kab. Tanjung Jabung Timur, Muara Sabak Barat, Rano	PENDAPATAN ASLI DAERAH (PAD)	TANJUNG JABUNG TIMUR TERKONEKSI dengan infrastruktur yang mampu menunjang sektor pertanian, perikanan, pendidikan, kesehatan, industri, pasar serta destinasi wisata;	Dinas Perumahan dan Kawasan Permukiman	1 tahun	375,000,000	Dinas Perumahan dan Kawasan Permukiman	

**Rancangan Akhir Perubahan Rencana Kerja Pemerintah Daerah (RKPD)
Kabupaten Tanjung Jabung Timur
Tahun 2022**

Kode	Urusan/ Bidang Urusan/ Program/ Kegiatan/ Sub Kegiatan	Indikator Program/ Kegiatan/ Sub Kegiatan	Target Akhir Periode RPJMD	Realisasi Capaian RKPD Tahun 2020	Prakiraan Capaian Target RKPD Tahun 2021	Capaian Kinerja dan Kerangka Pendanaan							Kelompok Sasaran	Prakiraan Maju Rencana Tahun 2023		Perangkat Daerah Penanggung Jawab		
						Target 2022		Pagu Indikatif			Lokasi	Sumber Dana		Prioritas			Target	Pagu Indikatif
						Semula	Menjadi	RKPD 2022	APBD 2022	RKPD 2022 Perubahan				Nasional	Daerah			
1.04.01.2.06.09	Penyelenggaraan Rapat Koordinasi dan Konsultasi SKPD	Pembayaran koordinasi dalam daerah dan konsultasi luar daerah serta biaya makan minum rapat SKPD				1 tahun	1 tahun	88,384,000	88,384,100	88,384,100	Kab. Tanjung Jabung Timur, Muara Sabak Barat, Rano	PENDAPATAN ASLI DAERAH (PAD)	TANJUNG JABUNG TIMUR TERKONEKSI dengan infrastruktur yang mampu menunjang sektor pertanian, perikanan, pendidikan, kesehatan, industri, pasar serta destinasi wisata;	Dinas Perumahan dan Kawasan Perumahan	1 tahun	120,000,000	Dinas Perumahan dan Kawasan Perumahan	
1.04.01.2.07	Pengadaan Barang Milik Daerah Penunjang Urusan Pemerintah Daerah	Persentase Pengadaan Barang Milik Daerah	unit/buah		unit/buah	40 unit/buah	40 unit/buah	4,206,454,717	13,357,490,045	13,690,490,045					40 unit/buah	3,945,000,000		
1.04.01.2.07.05	Pengadaan Mebel	Jumlah mebel yang tersedia				16 jenis	16 jenis	83,213,618	56,554,946	56,554,946	Kab. Tanjung Jabung Timur, Muara Sabak Barat, Rano	PENDAPATAN ASLI DAERAH (PAD)	TANJUNG JABUNG TIMUR TERKONEKSI dengan infrastruktur yang mampu menunjang sektor pertanian, perikanan, pendidikan, kesehatan, industri, pasar serta destinasi wisata;	Dinas Perumahan dan Kawasan Perumahan	16 jenis	38,000,000	Dinas Perumahan dan Kawasan Perumahan	

**Rancangan Akhir Perubahan Rencana Kerja Pemerintah Daerah (RKPD)
Kabupaten Tanjung Jabung Timur
Tahun 2022**

Kode	Urusan/ Bidang Urusan/ Program/ Kegiatan/ Sub Kegiatan	Indikator Program/ Kegiatan/ Sub Kegiatan	Target Akhir Periode RPJMD	Realisasi Capaian RKPD Tahun 2020	Prakiraan Capaian Target RKPD Tahun 2021	Capaian Kinerja dan Kerangka Pendanaan							Kelompok Sasaran	Prakiraan Maju Rencana Tahun 2023		Perangkat Daerah Penanggung Jawab		
						Target 2022		Pagu Indikatif			Lokasi	Sumber Dana		Prioritas			Target	Pagu Indikatif
						Semula	Menjadi	RKPD 2022	APBD 2022	RKPD 2022 Perubahan				Nasional	Daerah			
1.04.01.2.07.06	Pengadaan Peralatan dan Mesin Lainnya	Jumlah pengadaan peralatan dan mesin				20 unit/buah	20 unit/buah	96,525,000	819,075,000	819,075,000	Kab. Tanjung Jabung Timur, Muara Sabak Barat, Semua Kelurahan	PENDAPATAN ASLI DAERAH (PAD)	TANJUNG JABUNG TIMUR TERKONEKSI dengan infrastruktur yang mampu menunjang sektor pertanian, perikanan, pendidikan, kesehatan, industri, pasar serta destinasi wisata;	Dinas Perumahan dan Kawasan Permukiman	20 unit/buah	67,000,000	Dinas Perumahan dan Kawasan Permukiman	
1.04.01.2.07.09	Pengadaan Gedung Kantor atau Bangunan Lainnya	Jumlah ruang / gedung kantor yang terbangun				4 unit	4 unit	4,026,716,099	12,481,860,099	12,814,860,099	Kab. Tanjung Jabung Timur, Semua Kecamatan, Semua Kelurahan	PENDAPATAN ASLI DAERAH (PAD)	TANJUNG JABUNG TIMUR TERKONEKSI dengan infrastruktur yang mampu menunjang sektor pertanian, perikanan, pendidikan, kesehatan, industri, pasar serta destinasi wisata;	Dinas Perumahan dan Kawasan Permukiman	4 unit	3,840,000,000	Dinas Perumahan dan Kawasan Permukiman	
1.04.01.2.08	Penyediaan Jasa Penunjang Urusan Pemerintahan Daerah	Persentase Penyediaan Jasa Penunjang Urusan Pemerintah Daerah	%		%	100 %	100 %	52,320,000	58,000,000	58,000,000					100 %	53,000,000		

**Rancangan Akhir Perubahan Rencana Kerja Pemerintah Daerah (RKPD)
Kabupaten Tanjung Jabung Timur
Tahun 2022**

Kode	Urusan/ Bidang Urusan/ Program/ Kegiatan/ Sub Kegiatan	Indikator Program/ Kegiatan/ Sub Kegiatan	Target Akhir Periode RPJMD	Realisasi Capaian RKPD Tahun 2020	Prakiraan Capaian Target RKPD Tahun 2021	Capaian Kinerja dan Kerangka Pendanaan							Kelompok Sasaran	Prakiraan Maju Rencana Tahun 2023		Perangkat Daerah Penanggung Jawab		
						Target 2022		Pagu Indikatif			Lokasi	Sumber Dana		Prioritas			Target	Pagu Indikatif
						Semula	Menjadi	RKPD 2022	APBD 2022	RKPD 2022 Perubahan				Nasional	Daerah			
1.04.01.2.08.01	Penyediaan Jasa Surat Menyurat	Junlah Materai				3000 lembar	3000 lembar	4,320,000	10,000,000	10,000,000	Kab. Tanjung Jabung Timur, Muara Sabak Barat, Rano	PENDAPATAN ASLI DAERAH (PAD)	TANJUNG JABUNG TIMUR TERKONEKSI dengan infrastruktur yang mampu menunjang sektor pertanian, perikanan, pendidikan, kesehatan, industri, pasar serta destinasi wisata;	Dinas perumahan dan kawasan permukiman	3000 lembar	3,000,000	Dinas Perumahan dan Kawasan Permukiman	
1.04.01.2.08.02	Penyediaan Jasa Komunikasi, Sumber Daya Air dan Listrik	Pembayaran jasa Komunikasi, sumber daya air dan listrik				1 Tahun	1 Tahun	48,000,000	48,000,000	48,000,000	Kab. Tanjung Jabung Timur, Muara Sabak Barat, Rano	PENDAPATAN ASLI DAERAH (PAD)	TANJUNG JABUNG TIMUR TERKONEKSI dengan infrastruktur yang mampu menunjang sektor pertanian, perikanan, pendidikan, kesehatan, industri, pasar serta destinasi wisata;	Dinas perumahan dan kawasan permukiman	1 Tahun	50,000,000	Dinas Perumahan dan Kawasan Permukiman	
1.04.01.2.09	Pemeliharaan Barang Milik Daerah Penunjang Urusan Pemerintahan Daerah	Persentase Pemeliharaan Barang Milik Daerah	%		%	100 %	100 %	903,156,000	903,156,000	903,156,000					100 %	1,520,000,000		
1.04.01.2.09.02	Penyediaan Jasa Pemeliharaan, Biaya Pemeliharaan, Pajak, dan Perizinan Kendaraan Dinas Operasional atau Lapangan	Jumlah kendaraan dinas/operasional yang terpelihara				62 unit	62 unit	887,686,000	887,686,000	887,686,000	Kab. Tanjung Jabung Timur, Muara Sabak Barat, Rano	PENDAPATAN ASLI DAERAH (PAD)	TANJUNG JABUNG TIMUR TERKONEKSI dengan infrastruktur yang mampu menunjang sektor pertanian, perikanan, pendidikan, kesehatan, industri, pasar serta destinasi wisata;	Dinas Perumahan dan Kawasan Permukiman	62 unit	1,500,000,000	Dinas Perumahan dan Kawasan Permukiman	

**Rancangan Akhir Perubahan Rencana Kerja Pemerintah Daerah (RKPD)
Kabupaten Tanjung Jabung Timur
Tahun 2022**

Kode	Urusan/ Bidang Urusan/ Program/ Kegiatan/ Sub Kegiatan	Indikator Program/ Kegiatan/ Sub Kegiatan	Target Akhir Periode RPJMD	Realisasi Capaian RKPD Tahun 2020	Prakiraan Capaian Target RKPD Tahun 2021	Capaian Kinerja dan Kerangka Pendanaan						Kelompok Sasaran	Prakiraan Maju Rencana Tahun 2023		Perangkat Daerah Penanggung Jawab			
						Target 2022		Pagu Indikatif			Lokasi		Sumber Dana	Prioritas		Target	Pagu Indikatif	
						Semula	Menjadi	RKPD 2022	APBD 2022	RKPD 2022 Perubahan				Nasional				Daerah
1.04.01.2.09.06	Pemeliharaan Peralatan dan Mesin Lainnya	Pembayaran jasa pemeliharaan peralatan dan mesin				13 unit	13 unit	15,470,000	15,470,000	15,470,000	Kab. Tanjung Jabung Timur, Muara Sabak Barat, Rano	PENDAPATAN ASLI DAERAH (PAD)	TANJUNG JABUNG TIMUR TERKONEKSI dengan infrastruktur yang mampu menunjang sektor pertanian, perikanan, pendidikan, kesehatan, industri, pasar serta destinasi wisata;	Dinas Perumahan dan Kawasan Permukiman	13 unit	20,000,000	Dinas Perumahan dan Kawasan Permukiman	
1.04.02	PROGRAM PENGEMBANGAN PERUMAHAN	Persentase Pelayanan Hunian Rumah Susun	%	%	%	80 %	80 %	172,400,000	372,400,000	372,400,000					80 %	0		
1.04.02.2.05	Pembinaan Pengelolaan Rumah Susun Umum dan/atau Rumah Khusus	Tingkat kepuasan pelayanan rusun	%	%	%	80 %	80 %	172,400,000	372,400,000	372,400,000					80 %	0		
1.04.02.2.05.02	Penatausahaan Pemanfaatan Rumah Susun Umum dan/atau Rumah Khusus	Pelayanan Hunian Rumah Susun				12 bulan	12 bulan	172,400,000	372,400,000	372,400,000	Kab. Tanjung Jabung Timur, Muara Sabak Barat, Talang Babat	PENDAPATAN ASLI DAERAH (PAD)	TANJUNG JABUNG TIMUR TERKONEKSI dengan infrastruktur yang mampu menunjang sektor pertanian, perikanan, pendidikan, kesehatan, industri, pasar serta destinasi wisata;	0	12 bulan	0	Dinas Perumahan dan Kawasan Permukiman	
1.04.04	PROGRAM PERUMAHAN DAN KAWASAN PERMUKIMAN KUMUH	Persentase pengurangan luas permukiman kumuh	%	%	%	5.45 %	5.45 %	1,243,028,070	1,192,327,970	1,192,327,970					5.45 %	365,022,504		
1.04.04.2.01	Pencegahan Perumahan dan Kawasan Permukiman Kumuh pada Daerah Kabupaten/Kota	Perentase Berkurangnya permukiman kumuh	%	%	%	5.45 %	5.45 %	1,243,028,070	1,192,327,970	1,192,327,970					5.45 %	365,022,504		

**Rancangan Akhir Perubahan Rencana Kerja Pemerintah Daerah (RKPD)
Kabupaten Tanjung Jabung Timur
Tahun 2022**

Kode	Urusan/ Bidang Urusan/ Program/ Kegiatan/ Sub Kegiatan	Indikator Program/ Kegiatan/ Sub Kegiatan	Target Akhir Periode RPJMD	Realisasi Capaian RKPD Tahun 2020	Prakiraan Capaian Target RKPD Tahun 2021	Capaian Kinerja dan Kerangka Pendanaan						Kelompok Sasaran	Prakiraan Maju Rencana Tahun 2023		Perangkat Daerah Penanggung Jawab			
						Target 2022		Pagu Indikatif			Lokasi		Sumber Dana	Prioritas		Target	Pagu Indikatif	
						Semula	Menjadi	RKPD 2022	APBD 2022	RKPD 2022 Perubahan				Nasional				Daerah
1 04 04 2.01 01	Perbaikan Rumah Tidak Layak Huni untuk Pencegahan terhadap Tumbuh dan Berkembangnya Permukiman Kumuh diluar Kawasan Permukiman Kumuh dengan Luas di Bawah 10 (sepuluh) Ha	Jumlah rumah yang diperbaiki				51 rumah	51 rumah	1,243,028,070	1,192,327,970	1,192,327,970	Semua Kab/Kota, Semua Kecamatan, Semua Kelurahan	PENDAPATAN ASLI DAERAH (PAD)	TANJUNG JABUNG TIMUR TERKONEKSI dengan infrastruktur yang mampu menunjang sektor pertanian, perikanan, pendidikan, kesehatan, industri, pasar serta destinasi wisata;	Permukiman kumuh	51 rumah	365,022,504	Dinas Perumahan dan Kawasan Permukiman	
1 04 05	PROGRAM PENINGKATAN PRASARANA, SARANA DAN UTILITAS UMUM (PSU)	Persentase Peningkatan Sarana dan Prasarana dan Utilitas Umum	%	%	%	68 %	68 %	5,025,688,000	8,089,008,620	10,632,008,620					68 %	10,914,805,014		
1 04 05 2.01	Urusan Penyelenggaraan PSU Perumahan	Persentase PSU yang dibangun	%	%	%	68 %	68 %	5,025,688,000	8,089,008,620	10,632,008,620					68 %	10,914,805,014		
1 04 05 2.01 02	Penyediaan Prasarana, Sarana, dan Utilitas Umum di Perumahan untuk Menunjang Fungsi Hunian	Jumlah Peningkatan Sarana dan Prasarana dan Utilitas Umum				150 titik	150 titik	5,025,688,000	8,089,008,620	10,632,008,620	Kab. Tanjung Jabung Timur, Semua Kecamatan, Semua Kelurahan	PENDAPATAN ASLI DAERAH (PAD)		0	150 titik	10,914,805,014	Dinas Perumahan dan Kawasan Permukiman	
TOTAL								37,727,162,962	69,913,926,962	74,084,172,256						72,078,790,616		

**Rancangan Akhir Perubahan Rencana Kerja Pemerintah Daerah (RKPD)
Kabupaten Tanjung Jabung Timur
Tahun 2022**

Kode	Urusan/ Bidang Urusan/ Program/ Kegiatan/ Sub Kegiatan	Indikator Program/ Kegiatan/ Sub Kegiatan	Target Akhir Periode RPJMD	Realisasi Capaian RKPD Tahun 2020	Prakiraan Capaian Target RKPD Tahun 2021	Capaian Kinerja dan Kerangka Pendanaan						Kelompok Sasaran	Prakiraan Maju Rencana Tahun 2023		Perangkat Daerah Penanggung Jawab			
						Target 2022		Pagu Indikatif			Lokasi		Sumber Dana	Prioritas		Target	Pagu Indikatif	
						Semula	Menjadi	RKPD 2022	APBD 2022	RKPD 2022 Perubahan				Nasional				Daerah
1						URUSAN PEMERINTAHAN WAJIB YANG BERKAITAN DENGAN PELAYANAN DASAR												
1	05							6,321,853,745	6,106,817,504	5,831,681,709			3,912,000,000					
1	05	01						5,965,744,625	5,780,086,184	5,504,700,589			81 Nilai	3,477,000,000				
1	05	01	2.01					46,020,000	45,739,800	45,739,800			100 %	55,000,000				
1	05	01	2.01	01				16,000,000	15,999,800	15,999,800	Semua Kab/Kota, Semua Kecamatan, Semua Kelurahan	PENDAPATAN ASLI DAERAH (PAD)	Meningkatkan Sumber Daya Manusia Yang Berkualitas Dan Berdaya Saing	TANJUNG JABUNG TIMUR NYAMAN, AMAN DAN HARMONIS bersandar pada tata kelola pemerintahan dengan penguatan birokrasi dan pelayanan publik yang berkualitas	Sat Pol PP dan Damkar	5 dokumen	18,000,000	Dinas Satuan Polisi Pamong Praja dan Pemadam Kebakaran
1	05	01	2.01	02				6,070,000	6,060,000	6,060,000	Semua Kab/Kota, Semua Kecamatan, Semua Kelurahan	PENDAPATAN ASLI DAERAH (PAD)	Meningkatkan Sumber Daya Manusia Yang Berkualitas Dan Berdaya Saing	TANJUNG JABUNG TIMUR NYAMAN, AMAN DAN HARMONIS bersandar pada tata kelola pemerintahan dengan penguatan birokrasi dan pelayanan publik yang berkualitas	Sat Pol PP dan Damkar	11 kali	8,000,000	Dinas Satuan Polisi Pamong Praja dan Pemadam Kebakaran
1	05	01	2.01	06				9,000,000	9,000,000	9,000,000	Semua Kab/Kota, Semua Kecamatan, Semua Kelurahan	PENDAPATAN ASLI DAERAH (PAD)	Meningkatkan Sumber Daya Manusia Yang Berkualitas Dan Berdaya Saing	TANJUNG JABUNG TIMUR NYAMAN, AMAN DAN HARMONIS bersandar pada tata kelola pemerintahan dengan penguatan birokrasi dan pelayanan publik yang berkualitas	Sat Pol PP dan Damkar	5 dokumen	11,000,000	Dinas Satuan Polisi Pamong Praja dan Pemadam Kebakaran

**Rancangan Akhir Perubahan Rencana Kerja Pemerintah Daerah (RKPD)
Kabupaten Tanjung Jabung Timur
Tahun 2022**

Kode	Urusan/ Bidang Urusan/ Program/ Kegiatan/ Sub Kegiatan	Indikator Program/ Kegiatan/ Sub Kegiatan	Target Akhir Periode RPJMD	Realisasi Capaian RKPD Tahun 2020	Prakiraan Capaian Target RKPD Tahun 2021	Capaian Kinerja dan Kerangka Pendanaan							Kelompok Sasaran	Prakiraan Maju Rencana Tahun 2023		Perangkat Daerah Penanggung Jawab		
						Target 2022		Pagu Indikatif			Lokasi	Sumber Dana		Prioritas			Target	Pagu Indikatif
						Semula	Menjadi	RKPD 2022	APBD 2022	RKPD 2022 Perubahan				Nasional	Daerah			
1 05 01 2.01 07	Evaluasi Kinerja Perangkat Daerah	evaluasi kinerja perangkat daerah yang dilaksanakan				12 Bulan	12 Bulan	14,950,000	14,680,000	14,680,000	Kab. Tanjung Jabung Timur, Semua Kecamatan, Semua Kelurahan	PENDAPATAN ASLI DAERAH (PAD)	Meningkatkan Sumber Daya Manusia Yang Berkualitas Dan Berdaya Saing	TANJUNG JABUNG TIMUR NYAMAN, AMAN DAN HARMONIS bersandar pada tata kelola pemerintahan dengan penguatan birokrasi dan pelayanan publik yang berkualitas	Sat Pol PP dan Damkar	12 Bulan	18,000,000	Dinas Satuan Polisi Pamong Praja dan Pemadam Kebakaran
1 05 01 2.02	Administrasi Keuangan Perangkat Daerah	Persentase Admistrasi Keuangan	%		%	95 %	95 %	4,992,826,916	4,992,833,795	4,691,698,200					95 %	2,411,000,000		
1 05 01 2.02 01	Penyediaan Gaji dan Tunjangan ASN	Tersedianya Gaji dan Tunjangan ASN				1 Tahun	1 Tahun	2,621,128,916	2,621,135,795	2,320,000,200	Kab. Tanjung Jabung Timur, Semua Kecamatan, Semua Kelurahan	PENDAPATAN ASLI DAERAH (PAD)	Meningkatkan Sumber Daya Manusia Yang Berkualitas Dan Berdaya Saing	TANJUNG JABUNG TIMUR NYAMAN, AMAN DAN HARMONIS bersandar pada tata kelola pemerintahan dengan penguatan birokrasi dan pelayanan publik yang berkualitas	Aparatur Sat Pol PP dan Damkar	1 Tahun	0	Dinas Satuan Polisi Pamong Praja dan Pemadam Kebakaran
1 05 01 2.02 03	Pelaksanaan Penatausahaan dan Pengujian/Verifikasi Keuangan SKPD	pembayaran jasa administrasi keuangan				1 Tahun	1 Tahun	2,363,700,000	2,363,700,000	2,363,700,000	Kab. Tanjung Jabung Timur, Semua Kecamatan, Semua Kelurahan	PENDAPATAN ASLI DAERAH (PAD)	Meningkatkan Sumber Daya Manusia Yang Berkualitas Dan Berdaya Saing	TANJUNG JABUNG TIMUR NYAMAN, AMAN DAN HARMONIS bersandar pada tata kelola pemerintahan dengan penguatan birokrasi dan pelayanan publik yang berkualitas	Aparatur Sat Pol PP dan Damkar	1 Tahun	2,400,000,000	Dinas Satuan Polisi Pamong Praja dan Pemadam Kebakaran
1 05 01 2.02 05	Koordinasi dan Penyusunan Laporan Keuangan Akhir Tahun SKPD	Jumlah Laporan yang di Susun				5 Dokumen	5 Dokumen	3,000,000	3,000,000	3,000,000	Kab. Tanjung Jabung Timur, Semua Kecamatan, Semua Kelurahan	PENDAPATAN ASLI DAERAH (PAD)	Meningkatkan Sumber Daya Manusia Yang Berkualitas Dan Berdaya Saing	TANJUNG JABUNG TIMUR NYAMAN, AMAN DAN HARMONIS bersandar pada tata kelola pemerintahan dengan penguatan birokrasi dan pelayanan publik yang berkualitas	Aparatur Sat Pol PP dan Damkar	5 Dokumen	5,000,000	Dinas Satuan Polisi Pamong Praja dan Pemadam Kebakaran

**Rancangan Akhir Perubahan Rencana Kerja Pemerintah Daerah (RKPD)
Kabupaten Tanjung Jabung Timur
Tahun 2022**

Kode	Urusan/ Bidang Urusan/ Program/ Kegiatan/ Sub Kegiatan	Indikator Program/ Kegiatan/ Sub Kegiatan	Target Akhir Periode RPJMD	Realisasi Capaian RKPD Tahun 2020	Prakiraan Capaian Target RKPD Tahun 2021	Capaian Kinerja dan Kerangka Pendanaan							Kelompok Sasaran	Prakiraan Maju Rencana Tahun 2023		Perangkat Daerah Penanggung Jawab		
						Target 2022		Pagu Indikatif			Lokasi	Sumber Dana		Prioritas			Target	Pagu Indikatif
						Semula	Menjadi	RKPD 2022	APBD 2022	RKPD 2022 Perubahan				Nasional	Daerah			
1.05.01.2.02.07	Koordinasi dan Penyusunan Laporan Keuangan Bulanan/Triwulanan /Semesteran SKPD	Jumlah Laporan yang di Susun				12 Dokumen	12 Dokumen	4,998,000	4,998,000	4,998,000	Kab. Tanjung Jabung Timur, Semua Kecamatan, Semua Kelurahan	PENDAPATAN ASLI DAERAH (PAD)	Meningkatkan Sumber Daya Manusia Yang Berkualitas Dan Berdaya Saing	TANJUNG JABUNG TIMUR NYAMAN, AMAN DAN HARMONIS bersandar pada tata kelola pemerintahan dengan penguatan birokrasi dan pelayanan publik yang berkualitas	Aparatur Sat Pol PP dan Damkar	12 Dokumen	6,000,000	Dinas Satuan Polisi Pamong Praja dan Pemadam Kebakaran
1.05.01.2.05	Administrasi Kepegawaian Perangkat Daerah	Persentase Administras Kepegawaian	%		%	100 %	100 %	190,309,000	72,278,900	98,028,900						100 %	135,000,000	
1.05.01.2.05.02	Pengadaan Pakaian Dinas Beserta Atribut Kelengkapannya	jumlah pengadaan pakaian dinas				25 orang	25 orang	122,000,000	13,750,000	30,000,000	Semua Kab/Kota, Semua Kecamatan, Semua Kelurahan	PENDAPATAN ASLI DAERAH (PAD)		TANJUNG JABUNG TIMUR NYAMAN, AMAN DAN HARMONIS bersandar pada tata kelola pemerintahan dengan penguatan birokrasi dan pelayanan publik yang berkualitas	Aparatur Sat Pol PP dan Damkar	25 orang	0	Dinas Satuan Polisi Pamong Praja dan Pemadam Kebakaran
1.05.01.2.05.09	Pendidikan dan Pelatihan Pegawai Berdasarkan Tugas dan Fungsi	Jumlah ASN yang mengikuti Pendidikan dan Pelatihan Formal				1 Orang	1 Orang	49,029,000	49,028,900	49,028,900	Semua Kab/Kota, Semua Kecamatan, Semua Kelurahan	PENDAPATAN ASLI DAERAH (PAD)		TANJUNG JABUNG TIMUR NYAMAN, AMAN DAN HARMONIS bersandar pada tata kelola pemerintahan dengan penguatan birokrasi dan pelayanan publik yang berkualitas	Aparatur Sat Pol PP dan Damkar	1 Orang	100,000,000	Dinas Satuan Polisi Pamong Praja dan Pemadam Kebakaran
1.05.01.2.05.11	Bimbingan Teknis Implementasi Peraturan Perundang-Undangan	Jumlah ASN yang mengikuti Bimbingan Teknis Implementasi Peraturan Perundang-undangan				5 Orang	5 Orang	19,280,000	9,500,000	19,000,000	Semua Kab/Kota, Semua Kecamatan, Semua Kelurahan	PENDAPATAN ASLI DAERAH (PAD)		TANJUNG JABUNG TIMUR NYAMAN, AMAN DAN HARMONIS bersandar pada tata kelola pemerintahan dengan penguatan birokrasi dan pelayanan publik yang berkualitas	Aparatur Sat Pol PP dan Damkar	5 Orang	35,000,000	Dinas Satuan Polisi Pamong Praja dan Pemadam Kebakaran

**Rancangan Akhir Perubahan Rencana Kerja Pemerintah Daerah (RKPD)
Kabupaten Tanjung Jabung Timur
Tahun 2022**

Kode	Urusan/ Bidang Urusan/ Program/ Kegiatan/ Sub Kegiatan	Indikator Program/ Kegiatan/ Sub Kegiatan	Target Akhir Periode RPJMD	Realisasi Capaian RKPD Tahun 2020	Prakiraan Capaian Target RKPD Tahun 2021	Capaian Kinerja dan Kerangka Pendanaan						Kelompok Sasaran	Prakiraan Maju Rencana Tahun 2023		Perangkat Daerah Penanggung Jawab			
						Target 2022		Pagu Indikatif			Lokasi		Sumber Dana	Prioritas		Target	Pagu Indikatif	
						Semula	Menjadi	RKPD 2022	APBD 2022	RKPD 2022 Perubahan				Nasional				Daerah
1 05 01 2.06	Administrasi Umum Perangkat Daerah	Persentase Administrasi Umum Perangkat Daerah	%		%	95 %	95 %	232,779,689	211,508,689	211,508,689				95 %	301,000,000			
1 05 01 2.06 01	Penyediaan Komponen Instalasi Listrik/Penerangan Bangunan Kantor	komponen listrik/penerangan kantor yang disediakan				12 Bulan	12 Bulan	10,280,000	10,280,000	10,280,000	Semua Kab/Kota, Semua Kecamatan, Semua Kelurahan	PENDAPATAN ASLI DAERAH (PAD)	Meningkatkan Sumber Daya Manusia Yang Berkualitas Dan Berdaya Saing	TANJUNG JABUNG TIMUR NYAMAN, AMAN DAN HARMONIS bersandar pada tata kelola pemerintahan dengan penguatan birokrasi dan pelayanan publik yang berkualitas	Aparatur Sat Pol PP dan Damkar	12 Bulan	35,000,000	Dinas Satuan Polisi Pamong Praja dan Pemadam Kebakaran
1 05 01 2.06 02	Penyediaan Peralatan dan Perlengkapan Kantor	Pengadaan Alat Tulis Kantor Pengadaan Peralatan Kebersihan Kantor peralatan dan perlengkapan kantor yang disediakan				12 Bulan 12 Bulan 4 Jenis	12 Bulan 12 Bulan 4 Jenis	80,827,174	80,827,174	80,827,174	Semua Kab/Kota, Semua Kecamatan, Semua Kelurahan	PENDAPATAN ASLI DAERAH (PAD)	Meningkatkan Sumber Daya Manusia Yang Berkualitas Dan Berdaya Saing	TANJUNG JABUNG TIMUR NYAMAN, AMAN DAN HARMONIS bersandar pada tata kelola pemerintahan dengan penguatan birokrasi dan pelayanan publik yang berkualitas	Aparatur Sat Pol PP dan Damkar	12 Bulan 12 Bulan 4 Jenis	85,000,000	Dinas Satuan Polisi Pamong Praja dan Pemadam Kebakaran
1 05 01 2.06 04	Penyediaan Bahan Logistik Kantor	bahan logistik kantor/obat obatan yang disediakan				12 Bulan	12 Bulan	7,216,110	7,147,110	7,147,110	Kab. Tanjung Jabung Timur, Semua Kecamatan, Semua Kelurahan	PENDAPATAN ASLI DAERAH (PAD)	Meningkatkan Sumber Daya Manusia Yang Berkualitas Dan Berdaya Saing	TANJUNG JABUNG TIMUR NYAMAN, AMAN DAN HARMONIS bersandar pada tata kelola pemerintahan dengan penguatan birokrasi dan pelayanan publik yang berkualitas	Aparatur Sat Pol PP dan Damkar	12 Bulan	15,000,000	Dinas Satuan Polisi Pamong Praja dan Pemadam Kebakaran
1 05 01 2.06 05	Penyediaan Barang Cetakan dan Penggandaan	Jenis barang cetakan jumlah penggandaan				5 Buah 12 Bulan	5 Buah 12 Bulan	26,571,405	26,571,405	26,571,405	Kab. Tanjung Jabung Timur, Semua Kecamatan, Semua Kelurahan	PENDAPATAN ASLI DAERAH (PAD)	Meningkatkan Sumber Daya Manusia Yang Berkualitas Dan Berdaya Saing	TANJUNG JABUNG TIMUR NYAMAN, AMAN DAN HARMONIS bersandar pada tata kelola pemerintahan dengan penguatan birokrasi dan pelayanan publik yang berkualitas	Aparatur Sat Pol PP dan Damkar	5 Buah 12 Bulan	35,000,000	Dinas Satuan Polisi Pamong Praja dan Pemadam Kebakaran

**Rancangan Akhir Perubahan Rencana Kerja Pemerintah Daerah (RKPD)
Kabupaten Tanjung Jabung Timur
Tahun 2022**

Kode	Urusan/ Bidang Urusan/ Program/ Kegiatan/ Sub Kegiatan	Indikator Program/ Kegiatan/ Sub Kegiatan	Target Akhir Periode RPJMD	Realisasi Capaian RKPD Tahun 2020	Prakiraan Capaian Target RKPD Tahun 2021	Capaian Kinerja dan Kerangka Pendanaan							Kelompok Sasaran	Prakiraan Maju Rencana Tahun 2023		Perangkat Daerah Penanggung Jawab		
						Target 2022		Pagu Indikatif			Lokasi	Sumber Dana		Prioritas			Target	Pagu Indikatif
						Semula	Menjadi	RKPD 2022	APBD 2022	RKPD 2022 Perubahan				Nasional	Daerah			
1 05 01 2.06 06	Penyediaan Bahan Bacaan dan Peraturan Perundang-undangan	bahan bacaan yang disediakan				12 Bulan	12 Bulan	4,800,000	4,800,000	4,800,000	Kab. Tanjung Jabung Timur, Semua Kecamatan, Semua Kelurahan	PENDAPATAN ASLI DAERAH (PAD)	Meningkatkan Sumber Daya Manusia Yang Berkualitas Dan Berdaya Saing	TANJUNG JABUNG TIMUR NYAMAN, AMAN DAN HARMONIS bersandar pada tata kelola pemerintahan dengan penguatan birokrasi dan pelayanan publik yang berkualitas	Aparatur Sat Pol PP dan Damkar	12 Bulan	6,000,000	Dinas Satuan Polisi Pamong Praja dan Pemadam Kebakaran
1 05 01 2.06 08	Fasilitasi Kunjungan Tamu	Makanan dan Minuman kegiatan, rapat, tamu, petugas, yang disediakan				1 Tahun	1 Tahun	55,625,000	55,625,000	55,625,000	Kab. Tanjung Jabung Timur, Semua Kecamatan, Semua Kelurahan	PENDAPATAN ASLI DAERAH (PAD)	Meningkatkan Sumber Daya Manusia Yang Berkualitas Dan Berdaya Saing	TANJUNG JABUNG TIMUR NYAMAN, AMAN DAN HARMONIS bersandar pada tata kelola pemerintahan dengan penguatan birokrasi dan pelayanan publik yang berkualitas	Aparatur Sat Pol PP dan Damkar	1 Tahun	65,000,000	Dinas Satuan Polisi Pamong Praja dan Pemadam Kebakaran
1 05 01 2.06 09	Penyelenggaraan Rapat Koordinasi dan Konsultasi SKPD	Rapat, Koordinasi dan Konsultasi yang dilaksanakan				12 Bulan	12 Bulan	47,460,000	26,258,000	26,258,000	Semua Kab/Kota, Semua Kecamatan, Semua Kelurahan	PENDAPATAN ASLI DAERAH (PAD)	Meningkatkan Sumber Daya Manusia Yang Berkualitas Dan Berdaya Saing	TANJUNG JABUNG TIMUR NYAMAN, AMAN DAN HARMONIS bersandar pada tata kelola pemerintahan dengan penguatan birokrasi dan pelayanan publik yang berkualitas	Aparatur Sat Pol PP dan Damkar	12 Bulan	60,000,000	Dinas Satuan Polisi Pamong Praja dan Pemadam Kebakaran
1 05 01 2.07	Pengadaan Barang Milik Daerah Penunjang Urusan Pemerintah Daerah	Persentase Pengadaan Barang Milik Daerah Penunjang Urusan Pemerintah Daerah	%		%	95 %	95 %	67,134,020	21,050,000	21,050,000						95 %	107,000,000	
1 05 01 2.07 02	Pengadaan Kendaraan Dinas Operasional atau Lapangan	Jumlah Pengadaan Kendaraan Dinas/Operasional				1 Unit	1 Unit	20,000,000	0	0	Semua Kab/Kota, Semua Kecamatan, Semua Kelurahan	Pendapatan Pajak Daerah	Memperkuat Infrastruktur Untuk Mendukung Pengembangan Ekonomi Dan Pelayanan Dasar	TANJUNG JABUNG TIMUR NYAMAN, AMAN DAN HARMONIS bersandar pada tata kelola pemerintahan dengan penguatan birokrasi dan pelayanan publik yang berkualitas	Aparatur Sat Pol PP dan Damkar	1 Unit	42,000,000	Dinas Satuan Polisi Pamong Praja dan Pemadam Kebakaran

**Rancangan Akhir Perubahan Rencana Kerja Pemerintah Daerah (RKPD)
Kabupaten Tanjung Jabung Timur
Tahun 2022**

Kode	Urusan/ Bidang Urusan/ Program/ Kegiatan/ Sub Kegiatan	Indikator Program/ Kegiatan/ Sub Kegiatan	Target Akhir Periode RPJMD	Realisasi Capaian RKPD Tahun 2020	Prakiraan Capaian Target RKPD Tahun 2021	Capaian Kinerja dan Kerangka Pendanaan							Kelompok Sasaran	Prakiraan Maju Rencana Tahun 2023		Perangkat Daerah Penanggung Jawab		
						Target 2022		Pagu Indikatif			Lokasi	Sumber Dana		Prioritas			Target	Pagu Indikatif
						Semula	Menjadi	RKPD 2022	APBD 2022	RKPD 2022 Perubahan				Nasional	Daerah			
1.05.01.2.07.05	Pengadaan Mebel	jumlah, jenis pengadaa mebel				2 Item	2 Item	7,534,020	3,300,000	3,300,000	Semua Kab/Kota, Semua Kecamatan, Semua Kelurahan	PENDAPATAN ASLI DAERAH (PAD)	Memperkuat Infrastruktur Untuk Mendukung Pengembangan Ekonomi Dan Pelayanan Dasar	TANJUNG JABUNG TIMUR NYAMAN, AMAN DAN HARMONIS bersandar pada tata kelola pemerintahan dengan penguatan birokrasi dan pelayanan publik yang berkualitas	Aparatur Sat Pol PP dan Damkar	2 Item	20,000,000	Dinas Satuan Polisi Pamong Praja dan Pemadam Kebakaran
1.05.01.2.07.06	Pengadaan Peralatan dan Mesin Lainnya	jumlah/jenis pengadaan peralatan gedung kantor, pengadaan perlengkapan gedung kantor				5 Item	5 Item	39,600,000	17,750,000	17,750,000	Semua Kab/Kota, Semua Kecamatan, Semua Kelurahan	PENDAPATAN ASLI DAERAH (PAD)	Memperkuat Infrastruktur Untuk Mendukung Pengembangan Ekonomi Dan Pelayanan Dasar	TANJUNG JABUNG TIMUR NYAMAN, AMAN DAN HARMONIS bersandar pada tata kelola pemerintahan dengan penguatan birokrasi dan pelayanan publik yang berkualitas	Aparatur Sat Pol PP dan Damkar	5 Item	45,000,000	Dinas Satuan Polisi Pamong Praja dan Pemadam Kebakaran
1.05.01.2.08	Penyediaan Jasa Penunjang Urusan Pemerintahan Daerah	Persentase Penyediaan Jasa Penunjang Urusan Pemerintahan Daerah	%		%	95 %	95 %	69,000,000	69,000,000	69,000,000						95 %	74,000,000	
1.05.01.2.08.01	Penyediaan Jasa Surat Menyurat	Jumlah materai				900 Buah	900 Buah	9,000,000	9,000,000	9,000,000	Kab. Tanjung Jabung Timur, Semua Kecamatan, Semua Kelurahan	PENDAPATAN ASLI DAERAH (PAD)		TANJUNG JABUNG TIMUR NYAMAN, AMAN DAN HARMONIS bersandar pada tata kelola pemerintahan dengan penguatan birokrasi dan pelayanan publik yang berkualitas	Sarana dan Prasarana Satpol PP dan Damkar	900 Buah	9,000,000	Dinas Satuan Polisi Pamong Praja dan Pemadam Kebakaran
1.05.01.2.08.02	Penyediaan Jasa Komunikasi, Sumber Daya Air dan Listrik	Pembayaran Jasa Komunikasi, sumber daya air dan listrik				12 Bulan	12 Bulan	60,000,000	60,000,000	60,000,000	Kab. Tanjung Jabung Timur, Semua Kecamatan, Semua Kelurahan	PENDAPATAN ASLI DAERAH (PAD)		TANJUNG JABUNG TIMUR NYAMAN, AMAN DAN HARMONIS bersandar pada tata kelola pemerintahan dengan penguatan birokrasi dan pelayanan publik yang berkualitas	Sarana dan Prasarana Satpol PP dan Damkar	12 Bulan	65,000,000	Dinas Satuan Polisi Pamong Praja dan Pemadam Kebakaran

**Rancangan Akhir Perubahan Rencana Kerja Pemerintah Daerah (RKPD)
Kabupaten Tanjung Jabung Timur
Tahun 2022**

Kode	Urusan/ Bidang Urusan/ Program/ Kegiatan/ Sub Kegiatan	Indikator Program/ Kegiatan/ Sub Kegiatan	Target Akhir Periode RPJMD	Realisasi Capaian RKPD Tahun 2020	Prakiraan Capaian Target RKPD Tahun 2021	Capaian Kinerja dan Kerangka Pendanaan						Kelompok Sasaran	Prakiraan Maju Rencana Tahun 2023		Perangkat Daerah Penanggung Jawab			
						Target 2022		Pagu Indikatif			Lokasi		Sumber Dana	Prioritas		Target	Pagu Indikatif	
						Semula	Menjadi	RKPD 2022	APBD 2022	RKPD 2022 Perubahan				Nasional				Daerah
1 05 01 2.09	Pemeliharaan Barang Milik Daerah Penunjang Urusan Pemerintahan Daerah	Cakupan Sarana, Prasarana, dan Aset dalam Kondisi Baik	%		%	80 %	80 %	367,675,000	367,675,000	367,675,000			80 %	394,000,000				
1 05 01 2.09 01	Penyediaan Jasa Pemeliharaan, Biaya Pemeliharaan dan Pajak Kendaraan Perorangan Dinas atau Kendaraan Dinas Jabatan	Jumlah Kendaraan Dinas Jabatan yang terpelihara				12 Unit	12 Unit	116,970,000	116,970,000	116,970,000	Kab. Tanjung Jabung Timur, Semua Kecamatan, Semua Kelurahan	PENDAPATAN ASLI DAERAH (PAD)	Memperkuat Infrastruktur Untuk Mendukung Pengembangan Ekonomi Dan Pelayanan Dasar	TANJUNG JABUNG TIMUR NYAMAN, AMAN DAN HARMONIS bersandar pada tata kelola pemerintahan dengan penguatan birokrasi dan pelayanan publik yang berkualitas	Aset, Barang Milik Daerah, Bangunan dan Gedung, Sat Pol PP dan Damkar	12 Unit	125,000,000	Dinas Satuan Polisi Pamong Praja dan Pemadam Kebakaran
1 05 01 2.09 02	Penyediaan Jasa Pemeliharaan, Biaya Pemeliharaan, Pajak, dan Perizinan Kendaraan Dinas Operasional atau Lapangan	Jumlah Kendaraan Operasional yang terpelihara				7 Unit	7 Unit	176,810,000	176,810,000	176,810,000	Kab. Tanjung Jabung Timur, Semua Kecamatan, Semua Kelurahan	PENDAPATAN ASLI DAERAH (PAD)	Memperkuat Infrastruktur Untuk Mendukung Pengembangan Ekonomi Dan Pelayanan Dasar	TANJUNG JABUNG TIMUR NYAMAN, AMAN DAN HARMONIS bersandar pada tata kelola pemerintahan dengan penguatan birokrasi dan pelayanan publik yang berkualitas	Aset, Barang Milik Daerah, Bangunan dan Gedung, Sat Pol PP dan Damkar	7 Unit	180,000,000	Dinas Satuan Polisi Pamong Praja dan Pemadam Kebakaran
1 05 01 2.09 06	Pemeliharaan Peralatan dan Mesin Lainnya	Jenis Pembayaran jasa Perbaikan peralatan kerja jumlah perlengkapan gedung kantor yang terpelihara				3 Item 18 Unit	3 Item 18 Unit	24,650,000	24,650,000	24,650,000	Kab. Tanjung Jabung Timur, Semua Kecamatan, Semua Kelurahan	PENDAPATAN ASLI DAERAH (PAD)	Memperkuat Infrastruktur Untuk Mendukung Pengembangan Ekonomi Dan Pelayanan Dasar	TANJUNG JABUNG TIMUR NYAMAN, AMAN DAN HARMONIS bersandar pada tata kelola pemerintahan dengan penguatan birokrasi dan pelayanan publik yang berkualitas	Aset, Barang Milik Daerah, Bangunan dan Gedung, Sat Pol PP dan Damkar	3 Item 18 Unit	35,000,000	Dinas Satuan Polisi Pamong Praja dan Pemadam Kebakaran

**Rancangan Akhir Perubahan Rencana Kerja Pemerintah Daerah (RKPD)
Kabupaten Tanjung Jabung Timur
Tahun 2022**

Kode	Urusan/ Bidang Urusan/ Program/ Kegiatan/ Sub Kegiatan	Indikator Program/ Kegiatan/ Sub Kegiatan	Target Akhir Periode RPJMD	Realisasi Capaian RKPD Tahun 2020	Prakiraan Capaian Target RKPD Tahun 2021	Capaian Kinerja dan Kerangka Pendanaan							Kelompok Sasaran	Prakiraan Maju Rencana Tahun 2023		Perangkat Daerah Penanggung Jawab		
						Target 2022		Pagu Indikatif			Lokasi	Sumber Dana		Prioritas			Target	Pagu Indikatif
						Semula	Menjadi	RKPD 2022	APBD 2022	RKPD 2022 Perubahan				Nasional	Daerah			
1.05.01.2.09.09	Pemeliharaan/Rehabilitasi Gedung Kantor dan Bangunan Lainnya	Jumlah gedung kantor yang terpelihara Jumlah pos jaga yang terpelihara Jumlah rumah dinas yang terpelihara				1 Unit 5 Unit 2 Unit	1 Unit 5 Unit 2 Unit	49,245,000	49,245,000	49,245,000	Kab. Tanjung Jabung Timur, Semua Kecamatan, Semua Kelurahan	PENDAPATAN ASLI DAERAH (PAD)	Memperkuat Infrastruktur Untuk Mendukung Pengembangan Ekonomi Dan Pelayanan Dasar	TANJUNG JABUNG TIMUR NYAMAN, AMAN DAN HARMONIS bersandar pada tata kelola pemerintahan dengan penguatan birokrasi dan pelayanan publik yang berkualitas	Aset, Barang Milik Daerah, Bangunan dan Gedung, Sat Pol PP dan Damkar	1 Unit 5 Unit 2 Unit	54,000,000	Dinas Satuan Polisi Pamong Praja dan Pemadam Kebakaran
1.05.02	PROGRAM PENINGKATAN KETENTERAMAN DAN KETERTIBAN UMUM	Persentase Penegakan Perda	%	%	%	100 %	100 %	268,991,320	239,378,520	239,627,620						100 %	235,000,000	
1.05.02.2.01	Penanganan Gangguan Ketenteraman dan Ketertiban Umum dalam 1 (satu) Daerah Kabupaten/Kota	Cakupan Penanganan Gangguan Ketenteraman dan Ketertiban Umum dalam Kabupaten	%	%	%	100 %	100 %	235,055,880	205,068,180	205,068,180						100 %	115,000,000	
1.05.02.2.01.01	Pencegahan Gangguan Ketenteraman dan Ketertiban Umum melalui Deteksi Dini dan Cegah Dini, Pembinaan dan Penyuluhan, Pelaksanaan Patroli, Pengamanan, dan Pengawasan	Pelaksanaan Pencegahan Gangguan Kemanan dan Ketertiban Umum				12 Bulan	12 Bulan	20,000,000	20,964,000	20,964,000	Kab. Tanjung Jabung Timur, Semua Kecamatan, Semua Kelurahan	PENDAPATAN ASLI DAERAH (PAD)	Memperkuat Infrastruktur Untuk Mendukung Pengembangan Ekonomi Dan Pelayanan Dasar	TANJUNG JABUNG TIMUR NYAMAN, AMAN DAN HARMONIS bersandar pada tata kelola pemerintahan dengan penguatan birokrasi dan pelayanan publik yang berkualitas	Masyarakat / Lembaga/Instansi.	12 Bulan	25,000,000	Dinas Satuan Polisi Pamong Praja dan Pemadam Kebakaran
1.05.02.2.01.02	Penindakan atas Gangguan Ketenteraman dan Ketertiban Umum Berdasarkan Perda dan Perkada melalui Penertiban dan Penanganan Unjuk Rasa dan Kerusuhan Massa	Jumlah Penertiban yang dilaksanakan				12 bulan	12 bulan	27,705,000	27,701,000	27,701,000	Kab. Tanjung Jabung Timur, Semua Kecamatan, Semua Kelurahan	PENDAPATAN ASLI DAERAH (PAD)	Memperkuat Infrastruktur Untuk Mendukung Pengembangan Ekonomi Dan Pelayanan Dasar	TANJUNG JABUNG TIMUR NYAMAN, AMAN DAN HARMONIS bersandar pada tata kelola pemerintahan dengan penguatan birokrasi dan pelayanan publik yang berkualitas	Masyarakat / Lembaga/Instansi.	12 bulan	0	Dinas Satuan Polisi Pamong Praja dan Pemadam Kebakaran

**Rancangan Akhir Perubahan Rencana Kerja Pemerintah Daerah (RKPD)
Kabupaten Tanjung Jabung Timur
Tahun 2022**

Kode	Urusan/ Bidang Urusan/ Program/ Kegiatan/ Sub Kegiatan	Indikator Program/ Kegiatan/ Sub Kegiatan	Target Akhir Periode RPJMD	Realisasi Capaian RKPD Tahun 2020	Prakiraan Capaian Target RKPD Tahun 2021	Capaian Kinerja dan Kerangka Pendanaan							Kelompok Sasaran	Prakiraan Maju Rencana Tahun 2023		Perangkat Daerah Penanggung Jawab		
						Target 2022		Pagu Indikatif			Lokasi	Sumber Dana		Prioritas			Target	Pagu Indikatif
						Semula	Menjadi	RKPD 2022	APBD 2022	RKPD 2022 Perubahan				Nasional	Daerah			
1.05.02.2.01.03	Koordinasi Penyelenggaraan Ketentraman dan Ketertiban Umum serta Perlindungan Masyarakat Tingkat Kabupaten/Kota	jumlah pelaksanaan koordinasi				2 Kali	2 Kali	10,000,000	10,000,000	10,000,000	Kab. Tanjung Jabung Timur, Semua Kecamatan, Semua Kelurahan	PENDAPATAN ASLI DAERAH (PAD)	Memperkuat Infrastruktur Untuk Mendukung Pengembangan Ekonomi Dan Pelayanan Dasar	TANJUNG JABUNG TIMUR NYAMAN, AMAN DAN HARMONIS bersandar pada tata kelola pemerintahan dengan penguatan birokrasi dan pelayanan publik yang berkualitas	Masyarakat, Lembaga/Instansi.	2 Kali	15,000,000	Dinas Satuan Polisi Pamong Praja dan Pemadam Kebakaran
1.05.02.2.01.04	Pemberdayaan Perlindungan Masyarakat dalam rangka Ketentraman dan Ketertiban Umum	Jumlah Personil linmas yang diberdayakan				40 orang	40 orang	35,039,000	35,038,900	35,038,900	Kab. Tanjung Jabung Timur, Semua Kecamatan, Semua Kelurahan	PENDAPATAN ASLI DAERAH (PAD)	Memperkuat Infrastruktur Untuk Mendukung Pengembangan Ekonomi Dan Pelayanan Dasar	TANJUNG JABUNG TIMUR NYAMAN, AMAN DAN HARMONIS bersandar pada tata kelola pemerintahan dengan penguatan birokrasi dan pelayanan publik yang berkualitas	Masyarakat, Lembaga/Instansi.	40 orang	40,000,000	Dinas Satuan Polisi Pamong Praja dan Pemadam Kebakaran
1.05.02.2.01.05	Peningkatan Kapasitas SDM Satuan Polisi Pamongpra ja dan Satuan Perlindungan Masyarakat termasuk dalam Pelaksanaan Tugas yang Bernuansa Hak Asasi Manusia	jumlah sdm yang ditingkatkan kapasitasnya				25 orang	25 orang	106,376,780	75,436,780	75,436,780	Kab. Tanjung Jabung Timur, Semua Kecamatan, Semua Kelurahan	PENDAPATAN ASLI DAERAH (PAD)	Memperkuat Infrastruktur Untuk Mendukung Pengembangan Ekonomi Dan Pelayanan Dasar	TANJUNG JABUNG TIMUR NYAMAN, AMAN DAN HARMONIS bersandar pada tata kelola pemerintahan dengan penguatan birokrasi dan pelayanan publik yang berkualitas	Masyarakat, Lembaga/Instansi.	25 orang	0	Dinas Satuan Polisi Pamong Praja dan Pemadam Kebakaran
1.05.02.2.01.07	Kerjasama antar Lembaga dan Kemitraan dalam Teknik Pencegahan dan Penanganan Gangguan Ketentraman dan Ketertiban Umum	kerja sama antar lembaga dan kemitraan yang dilaksanakan				12 Bulan	12 Bulan	27,375,500	27,368,000	27,368,000	Kab. Tanjung Jabung Timur, Semua Kecamatan, Semua Kelurahan	PENDAPATAN ASLI DAERAH (PAD)	Memperkuat Infrastruktur Untuk Mendukung Pengembangan Ekonomi Dan Pelayanan Dasar	TANJUNG JABUNG TIMUR NYAMAN, AMAN DAN HARMONIS bersandar pada tata kelola pemerintahan dengan penguatan birokrasi dan pelayanan publik yang berkualitas	Masyarakat, Lembaga/Instansi.	12 Bulan	0	Dinas Satuan Polisi Pamong Praja dan Pemadam Kebakaran

**Rancangan Akhir Perubahan Rencana Kerja Pemerintah Daerah (RKPD)
Kabupaten Tanjung Jabung Timur
Tahun 2022**

Kode	Urusan/ Bidang Urusan/ Program/ Kegiatan/ Sub Kegiatan	Indikator Program/ Kegiatan/ Sub Kegiatan	Target Akhir Periode RPJMD	Realisasi Capaian RKPD Tahun 2020	Prakiraan Capaian Target RKPD Tahun 2021	Capaian Kinerja dan Kerangka Pendanaan							Kelompok Sasaran	Prakiraan Maju Rencana Tahun 2023		Perangkat Daerah Penanggung Jawab		
						Target 2022		Pagu Indikatif			Lokasi	Sumber Dana		Prioritas			Target	Pagu Indikatif
						Semula	Menjadi	RKPD 2022	APBD 2022	RKPD 2022 Perubahan				Nasional	Daerah			
1 05 02 2.01 09	Penyusunan SOP Ketertiban Umum dan Ketenteraman Masyarakat	Jumlah dokumen yang disusun				2 dokumen	2 dokumen	4,799,600	4,799,500	4,799,500	Kab. Tanjung Jabung Timur, Semua Kecamatan, Semua Kelurahan	PENDAPATAN ASLI DAERAH (PAD)	Memperkuat Infrastruktur Untuk Mendukung Pengembangan Ekonomi Dan Pelayanan Dasar	TANJUNG JABUNG TIMUR NYAMAN, AMAN DAN HARMONIS bersandar pada tata kelola pemerintahan dengan penguatan birokrasi dan pelayanan publik yang berkualitas	Masyarakat , Lembaga/I nstansi.	2 dokumen	0	Dinas Satuan Polisi Pamong Praja dan Pemadam Kebakaran
1 05 02 2.01 10	Penyediaan Layanan dalam rangka Dampak Penegakan Peraturan Daerah dan Perkada	cakupan layanan dampak penegakan perda dan perkada				100 %	100 %	3,760,000	3,760,000	3,760,000	Kab. Tanjung Jabung Timur, Semua Kecamatan, Semua Kelurahan	PENDAPATAN ASLI DAERAH (PAD)	Memperkuat Infrastruktur Untuk Mendukung Pengembangan Ekonomi Dan Pelayanan Dasar	TANJUNG JABUNG TIMUR NYAMAN, AMAN DAN HARMONIS bersandar pada tata kelola pemerintahan dengan penguatan birokrasi dan pelayanan publik yang berkualitas	Masyarakat , Lembaga/I nstansi.	100 %	35,000,000	Dinas Satuan Polisi Pamong Praja dan Pemadam Kebakaran
1 05 02 2.02	Penegakan Peraturan Daerah Kabupaten/Kota dan Peraturan Bupati/Wali Kota	Persentase Tindak Lanjut Pelanggaran Perda dan Perkada	%		%	100 %	100 %	33,935,440	34,310,340	34,559,440						100 %	120,000,000	
1 05 02 2.02 01	Sosialisasi Penegakan Peraturan Daerah dan Peraturan Bupati/Wali Kota	jumlah sosialisasi yang dilakukan				2 kali	2 kali	15,445,440	15,445,340	16,994,440	Kab. Tanjung Jabung Timur, Semua Kecamatan, Semua Kelurahan	PENDAPATAN ASLI DAERAH (PAD)	Memperkuat Infrastruktur Untuk Mendukung Pengembangan Ekonomi Dan Pelayanan Dasar	TANJUNG JABUNG TIMUR NYAMAN, AMAN DAN HARMONIS bersandar pada tata kelola pemerintahan dengan penguatan birokrasi dan pelayanan publik yang berkualitas	Masyarakat , Kelompok Masyarakat , Lembaga/B adan Usaha Berbadan hukum.	2 kali	45,000,000	Dinas Satuan Polisi Pamong Praja dan Pemadam Kebakaran
1 05 02 2.02 02	Pengawasan atas Kepatuhan terhadap Pelaksanaan Peraturan Daerah dan Peraturan Bupati/Wali Kota	jumlah pengawasan yang dilakukan				12 Kali	12 Kali	9,150,000	9,400,000	13,800,000	Kab. Tanjung Jabung Timur, Semua Kecamatan, Semua Kelurahan	PENDAPATAN ASLI DAERAH (PAD)	Memperkuat Infrastruktur Untuk Mendukung Pengembangan Ekonomi Dan Pelayanan Dasar	TANJUNG JABUNG TIMUR NYAMAN, AMAN DAN HARMONIS bersandar pada tata kelola pemerintahan dengan penguatan birokrasi dan pelayanan publik yang berkualitas	Masyarakat , Kelompok Masyarakat , Lembaga/B adan Usaha Berbadan hukum.	12 Kali	30,000,000	Dinas Satuan Polisi Pamong Praja dan Pemadam Kebakaran

**Rancangan Akhir Perubahan Rencana Kerja Pemerintah Daerah (RKPD)
Kabupaten Tanjung Jabung Timur
Tahun 2022**

Kode	Urusan/ Bidang Urusan/ Program/ Kegiatan/ Sub Kegiatan	Indikator Program/ Kegiatan/ Sub Kegiatan	Target Akhir Periode RPJMD	Realisasi Capaian RKPD Tahun 2020	Prakiraan Capaian Target RKPD Tahun 2021	Capaian Kinerja dan Kerangka Pendanaan						Kelompok Sasaran	Prakiraan Maju Rencana Tahun 2023		Perangkat Daerah Penanggung Jawab			
						Target 2022		Pagu Indikatif			Lokasi		Sumber Dana	Prioritas		Target	Pagu Indikatif	
						Semula	Menjadi	RKPD 2022	APBD 2022	RKPD 2022 Perubahan				Nasional				Daerah
1 05 02 2.02 03	Penanganan atas Pelanggaran Peraturan Daerah dan Peraturan Bupati/Wali Kota	jumlah penanganan atas pelanggaran perda dan perkada yang dilakukan				6 Kali	6 Kali	9,340,000	9,465,000	3,765,000	Kab. Tanjung Jabung Timur, Semua Kecamatan, Semua Kelurahan	PENDAPATAN ASLI DAERAH (PAD)	Memperkuat Infrastruktur Untuk Mendukung Pengembangan Ekonomi Dan Pelayanan Dasar	TANJUNG JABUNG TIMUR NYAMAN, AMAN DAN HARMONIS bersandar pada tata kelola pemerintahan dengan penguatan birokrasi dan pelayanan publik yang berkualitas	Masyarakat, Kelompok Masyarakat, Lembaga/Badan Usaha Berbadan hukum.	6 Kali	45,000,000	Dinas Satuan Polisi Pamong Praja dan Pemadam Kebakaran
1 05 04	PROGRAM PENCEGAHAN, PENANGGULANGAN, PENYELAMATAN KEBAKARAN DAN PENYELAMATAN NON KEBAKARAN	Respon Time Rate Pada Daerah Layanan WMK	%	%		70 %	70 %	87,117,800	87,352,800	87,353,500						70 %	200,000,000	
1 05 04 2.01	Pencegahan, Pengendalian, Pemadaman, Penyelamatan, dan Penanganan Bahan Berbahaya dan Beracun Kebakaran dalam Daerah Kabupaten/Kota	Cakupan Pelayanan Kebakaran dalam Kabupaten	%	%		100 %	100 %	44,151,100	44,231,100	42,231,300						100 %	125,000,000	
1 05 04 2.01 01	Pencegahan Kebakaran dalam Daerah Kabupaten/Kota	Pencegahan Kebakaran dalam Daerah Kabupaten/Kota				12 Bulan	12 Bulan	17,806,100	17,606,100	16,606,100	Kab. Tanjung Jabung Timur, Semua Kecamatan, Semua Kelurahan	PENDAPATAN ASLI DAERAH (PAD)		TANJUNG JABUNG TIMUR NYAMAN, AMAN DAN HARMONIS bersandar pada tata kelola pemerintahan dengan penguatan birokrasi dan pelayanan publik yang berkualitas	Masyarakat, Intansi dan Lembaga dalam Kabupaten	12 Bulan	40,000,000	Dinas Satuan Polisi Pamong Praja dan Pemadam Kebakaran
1 05 04 2.01 02	Pemadaman dan Pengendalian Kebakaran dalam Daerah Kabupaten/Kota	pemadaman dan pengendalian kebakaran yang				12 Bulan	12 Bulan	19,425,000	19,525,000	18,525,000	Kab. Tanjung Jabung Timur, Semua Kecamatan, Semua Kelurahan	PENDAPATAN ASLI DAERAH (PAD)		TANJUNG JABUNG TIMUR NYAMAN, AMAN DAN HARMONIS bersandar pada tata kelola pemerintahan dengan penguatan birokrasi dan pelayanan publik yang berkualitas	Masyarakat, Intansi dan Lembaga dalam Kabupaten	12 Bulan	45,000,000	Dinas Satuan Polisi Pamong Praja dan Pemadam Kebakaran

**Rancangan Akhir Perubahan Rencana Kerja Pemerintah Daerah (RKPD)
Kabupaten Tanjung Jabung Timur
Tahun 2022**

Kode	Urusan/ Bidang Urusan/ Program/ Kegiatan/ Sub Kegiatan	Indikator Program/ Kegiatan/ Sub Kegiatan	Target Akhir Periode RPJMD	Realisasi Capaian RKPD Tahun 2020	Prakiraan Capaian Target RKPD Tahun 2021	Capaian Kinerja dan Kerangka Pendanaan						Kelompok Sasaran	Prakiraan Maju Rencana Tahun 2023		Perangkat Daerah Penanggung Jawab			
						Target 2022		Pagu Indikatif			Lokasi		Sumber Dana	Prioritas		Target	Pagu Indikatif	
						Semula	Menjadi	RKPD 2022	APBD 2022	RKPD 2022 Perubahan				Nasional				Daerah
1 05 04 2.01 04	Penanganan Bahan Berbahaya dan Beracun Kebakaran dalam Daerah Kabupaten/Kota	penanganan bahan berbahaya dan beracun kebakaran yang dilakukan				12 Bulan	12 Bulan	6,920,000	7,100,000	7,100,200	Kab. Tanjung Jabung Timur, Semua Kecamatan, Semua Kelurahan	PENDAPATAN ASLI DAERAH (PAD)	TANJUNG JABUNG TIMUR NYAMAN, AMAN DAN HARMONIS bersandar pada tata kelola pemerintahan dengan penguatan birokrasi dan pelayanan publik yang berkualitas	Masyarakat, Intansi dan Lembaga dalam Kabupaten	12 Bulan	40,000,000	Dinas Satuan Polisi Pamong Praja dan Pemadam Kebakaran	
1 05 04 2.02	Inspeksi Peralatan Proteksi Kebakaran	Jumlah Pendataan Sarana Prasarana Proteksi Kebakaran	kali		kali	4 kali	4 kali	4,420,000	4,450,000	4,450,500					4 kali	10,000,000		
1 05 04 2.02 01	Pendataan Sarana Prasarana Proteksi Kebakaran	pendataan sarana prasarana proteksi kebakaran yang dilaksanakan				12 Bulan	12 Bulan	4,420,000	4,450,000	4,450,500	Kab. Tanjung Jabung Timur, Semua Kecamatan, Semua Kelurahan	PENDAPATAN ASLI DAERAH (PAD)	Memperkuat Infrastruktur Untuk Mendukung Pengembangan Ekonomi Dan Pelayanan Dasar	TANJUNG JABUNG TIMUR NYAMAN, AMAN DAN HARMONIS bersandar pada tata kelola pemerintahan dengan penguatan birokrasi dan pelayanan publik yang berkualitas	Instansi Pemerintah, Lembaga Pelayanan Publik, Lembaga/badan usaha yang berbadan hukum, kelompok masyarakat /masyarakat.	12 Bulan	10,000,000	Dinas Satuan Polisi Pamong Praja dan Pemadam Kebakaran
1 05 04 2.04	Pemberdayaan Masyarakat dalam Pencegahan Kebakaran	Jumlah Masyarakat yang diberdayakan	orang		orang	40 orang	40 orang	38,546,700	38,671,700	40,671,700					40 orang	65,000,000		
1 05 04 2.04 01	Pemberdayaan Masyarakat dalam Pencegahan dan Penanggulangan Kebakaran melalui Sosialisasi dan Edukasi Masyarakat	jumlah sosialisasi dan edukasi masyarakat				40 orang	40 orang	38,546,700	38,671,700	40,671,700	Kab. Tanjung Jabung Timur, Semua Kecamatan, Semua Kelurahan	PENDAPATAN ASLI DAERAH (PAD)	TANJUNG JABUNG TIMUR NYAMAN, AMAN DAN HARMONIS bersandar pada tata kelola pemerintahan dengan penguatan birokrasi dan pelayanan publik yang berkualitas	Kelompok Masyarakat, Masyarakat	40 orang	65,000,000	Dinas Satuan Polisi Pamong Praja dan Pemadam Kebakaran	
TOTAL								6,321,853,745	6,106,817,504	5,831,681,709						3,912,000,000		

**Rancangan Akhir Perubahan Rencana Kerja Pemerintah Daerah (RKPD)
Kabupaten Tanjung Jabung Timur
Tahun 2022**

Kode	Urusan/ Bidang Urusan/ Program/ Kegiatan/ Sub Kegiatan	Indikator Program/ Kegiatan/ Sub Kegiatan	Target Akhir Periode RPJMD	Realisasi Capaian RKPD Tahun 2020	Prakiraan Capaian Target RKPD Tahun 2021	Capaian Kinerja dan Kerangka Pendanaan						Kelompok Sasaran	Prakiraan Maju Rencana Tahun 2023		Perangkat Daerah Penanggung Jawab			
						Target 2022		Pagu Indikatif			Lokasi		Sumber Dana	Prioritas		Target	Pagu Indikatif	
						Semula	Menjadi	RKPD 2022	APBD 2022	RKPD 2022 Perubahan				Nasional				Daerah
1						URUSAN PEMERINTAHAN WAJIB YANG BERKAITAN DENGAN PELAYANAN DASAR												
1	05								5,607,835,807	5,451,743,127	5,528,801,139			3,180,895,003				
1	05	01							4,398,919,543	4,294,555,697	4,216,065,709		12 Bulan 15 Buku	1,670,395,003				
1	05	01	2.01						160,214,000	157,982,800	170,324,600		12 Bulan 15 Buku	176,410,000				
1	05	01	2.01	01					110,483,000	110,482,800	122,824,600			107,410,000	Badan Penanggulangan Bencana Daerah			

**Rancangan Akhir Perubahan Rencana Kerja Pemerintah Daerah (RKPD)
Kabupaten Tanjung Jabung Timur
Tahun 2022**

Kode	Urusan/ Bidang Urusan/ Program/ Kegiatan/ Sub Kegiatan	Indikator Program/ Kegiatan/ Sub Kegiatan	Target Akhir Periode RPJMD	Realisasi Capaian RKPD Tahun 2020	Prakiraan Capaian Target RKPD Tahun 2021	Capaian Kinerja dan Kerangka Pendanaan							Kelompok Sasaran	Prakiraan Maju Rencana Tahun 2023		Perangkat Daerah Penanggung Jawab		
						Target 2022		Pagu Indikatif			Lokasi	Sumber Dana		Prioritas			Target	Pagu Indikatif
						Semula	Menjadi	RKPD 2022	APBD 2022	RKPD 2022 Perubahan				Nasional	Daerah			
1 05 01 2.01 07	Evaluasi Kinerja Perangkat Daerah	Terlaksananya Evaluasi Pelaksanaan Program, Kegiatan dan Sub Kegiatan				1 Tahun	1 Tahun	49,731,000	47,500,000	47,500,000	Kab. Tanjung Jabung Timur, Semua Kecamatan, Semua Kelurahan	PENDAPATAN ASLI DAERAH (PAD)	TANJUNG JABUNG TIMUR NYAMAN, AMAN DAN HARMONIS bersandar pada tata kelola pemerintahan dengan penguatan birokrasi dan pelayanan publik yang berkualitas TANJUNG JABUNG TIMUR NYAMAN, AMAN DAN HARMONIS bersandar pada tata kelola pemerintahan dengan penguatan birokrasi dan pelayanan publik yang berkualitas	BPBD Kab Tanjung Jabung Timur	1 Tahun	69,000,000	Badan Penanggulangan Bencana Daerah	
1 05 01 2.02	Administrasi Keuangan Perangkat Daerah	Tersedianya Gaji Pegawai Negeri Sipil	Bulan		Bulan	12 Bulan	12 Bulan	3,550,717,096	3,550,721,988	3,445,490,200					12 Bulan	652,730,003		
1 05 01 2.02 01	Penyediaan Gaji dan Tunjangan ASN	Tersedianya Gaji Pegawai Negeri Sipil				12 Bulan	12 Bulan	2,897,987,096	2,897,991,988	2,805,000,200	Kab. Tanjung Jabung Timur, Semua Kecamatan, Semua Kelurahan	PENDAPATAN ASLI DAERAH (PAD)	Meningkatkan Sumber Daya Manusia Yang Berkualitas Dan Berdaya Saing	TANJUNG JABUNG TIMUR NYAMAN, AMAN DAN HARMONIS bersandar pada tata kelola pemerintahan dengan penguatan birokrasi dan pelayanan publik yang berkualitas	0	12 Bulan	3	Badan Penanggulangan Bencana Daerah
1 05 01 2.02 03	Pelaksanaan Penatausahaan dan Pengujian/Verifikasi Keuangan SKPD	Tersedianya jasa administrasi keuangan				12 Bulan	12 Bulan	652,730,000	652,730,000	640,490,000	Kab. Tanjung Jabung Timur, Semua Kecamatan, Semua Kelurahan	PENDAPATAN ASLI DAERAH (PAD)	Meningkatkan Sumber Daya Manusia Yang Berkualitas Dan Berdaya Saing	TANJUNG JABUNG TIMUR NYAMAN, AMAN DAN HARMONIS bersandar pada tata kelola pemerintahan dengan penguatan birokrasi dan pelayanan publik yang berkualitas	0	12 Bulan	652,730,000	Badan Penanggulangan Bencana Daerah

**Rancangan Akhir Perubahan Rencana Kerja Pemerintah Daerah (RKPD)
Kabupaten Tanjung Jabung Timur
Tahun 2022**

Kode	Urusan/ Bidang Urusan/ Program/ Kegiatan/ Sub Kegiatan	Indikator Program/ Kegiatan/ Sub Kegiatan	Target Akhir Periode RPJMD	Realisasi Capaian RKPD Tahun 2020	Prakiraan Capaian Target RKPD Tahun 2021	Capaian Kinerja dan Kerangka Pendanaan						Kelompok Sasaran	Prakiraan Maju Rencana Tahun 2023		Perangkat Daerah Penanggung Jawab			
						Target 2022		Pagu Indikatif			Lokasi		Sumber Dana	Prioritas		Target	Pagu Indikatif	
						Semula	Menjadi	RKPD 2022	APBD 2022	RKPD 2022 Perubahan				Nasional				Daerah
1 05 01 2.05	Administrasi Kepegawaian Perangkat Daerah	Biaya Bintek Penyediaan Pakaian Dinas	Orang Stel		Orang Stel	3 Orang 58 Stel	3 Orang 58 Stel	75,590,000	54,050,000	72,050,000			3 Orang 58 Stel	99,575,000				
1 05 01 2.05 02	Pengadaan Pakaian Dinas Beserta Atribut Kelengkapannya	Tersedianya Pakaian dinas Harian (PDH)				58 stell	58 stell	42,050,000	42,050,000	42,050,000	Kab. Tanjung Jabung Timur, Semua Kecamatan, Semua Kelurahan	PENDAPATAN ASLI DAERAH (PAD)	Meningkatkan Sumber Daya Manusia Yang Berkualitas Dan Berdaya Saing	TANJUNG JABUNG TIMUR NYAMAN, AMAN DAN HARMONIS bersandar pada tata kelola pemerintahan dengan penguatan birokrasi dan pelayanan publik yang berkualitas	0	58 stell	52,325,000	Badan Penanggulangan Bencana Daerah
1 05 01 2.05 09	Pendidikan dan Pelatihan Pegawai Berdasarkan Tugas dan Fungsi	Tersedianya biaya Perjalanan dinas, Kursus, Pelatihan dan sosialisasi				3 Orang	3 Orang	20,000,000	12,000,000	30,000,000	Kab. Tanjung Jabung Timur, Semua Kecamatan, Semua Kelurahan	PENDAPATAN ASLI DAERAH (PAD)	Meningkatkan Sumber Daya Manusia Yang Berkualitas Dan Berdaya Saing	TANJUNG JABUNG TIMUR NYAMAN, AMAN DAN HARMONIS bersandar pada tata kelola pemerintahan dengan penguatan birokrasi dan pelayanan publik yang berkualitas	0	3 Orang	30,000,000	Badan Penanggulangan Bencana Daerah
1 05 01 2.05 10	Sosialisasi Peraturan Perundang- Undangan	Terlaksananya Kegiatan Sosialisasi untuk Pelajar / Masyarakat				2 Kegiatan	2 Kegiatan	13,540,000	0	0	Kab. Tanjung Jabung Timur, Semua Kecamatan, Semua Kelurahan	PENDAPATAN ASLI DAERAH (PAD)	Meningkatkan Sumber Daya Manusia Yang Berkualitas Dan Berdaya Saing	TANJUNG JABUNG TIMUR NYAMAN, AMAN DAN HARMONIS bersandar pada tata kelola pemerintahan dengan penguatan birokrasi dan pelayanan publik yang berkualitas	0	2 Kegiatan	17,250,000	Badan Penanggulangan Bencana Daerah
1 05 01 2.06	Administrasi Umum Perangkat Daerah	Tersedianya alat / komponen listrik untuk penerangan kantor	Tahun		Tahun	1 Tahun	1 Tahun	147,398,447	150,450,909	150,450,909				1 Tahun	174,280,000			

**Rancangan Akhir Perubahan Rencana Kerja Pemerintah Daerah (RKPD)
Kabupaten Tanjung Jabung Timur
Tahun 2022**

Kode	Urusan/ Bidang Urusan/ Program/ Kegiatan/ Sub Kegiatan	Indikator Program/ Kegiatan/ Sub Kegiatan	Target Akhir Periode RPJMD	Realisasi Capaian RKPD Tahun 2020	Prakiraan Capaian Target RKPD Tahun 2021	Capaian Kinerja dan Kerangka Pendanaan							Kelompok Sasaran	Prakiraan Maju Rencana Tahun 2023		Perangkat Daerah Penanggung Jawab		
						Target 2022		Pagu Indikatif			Lokasi	Sumber Dana		Prioritas			Target	Pagu Indikatif
						Semula	Menjadi	RKPD 2022	APBD 2022	RKPD 2022 Perubahan				Nasional	Daerah			
1.05.01.2.06.01	Penyediaan Komponen Instalasi Listrik/Penerangan Bangunan Kantor	Tersedianya alat / konponen listrik untuk penerangan Kantor				1 Tahun	1 Tahun	4,788,000	4,788,000	4,788,000	Kab. Tanjung Jabung Timur, Semua Kecamatan, Semua Kelurahan	PENDAPATAN ASLI DAERAH (PAD)	TANJUNG JABUNG TIMUR NYAMAN, AMAN DAN HARMONIS bersandar pada tata kelola pemerintahan dengan penguatan birokrasi dan pelayanan publik yang berkualitas	0	1 Tahun	6,900,000	Badan Penanggulangan Bencana Daerah	
1.05.01.2.06.02	Penyediaan Peralatan dan Perlengkapan Kantor	Lancarnya pelaksanaan kegiatan dan semangkin meningkatnya pelayanan aparatur				1 Tahun	1 Tahun	28,735,625	31,130,087	31,130,087	Kab. Tanjung Jabung Timur, Semua Kecamatan, Semua Kelurahan	PENDAPATAN ASLI DAERAH (PAD)	TANJUNG JABUNG TIMUR NYAMAN, AMAN DAN HARMONIS bersandar pada tata kelola pemerintahan dengan penguatan birokrasi dan pelayanan publik yang berkualitas	0	1 Tahun	33,120,000	Badan Penanggulangan Bencana Daerah	
1.05.01.2.06.05	Penyediaan Barang Cetakan dan Penggandaan	Terwujudnya persediaan barang cetak dan penggandaan				1 Tahun	1 Tahun	16,032,822	16,032,822	16,032,822	Kab. Tanjung Jabung Timur, Semua Kecamatan, Semua Kelurahan	PENDAPATAN ASLI DAERAH (PAD)	TANJUNG JABUNG TIMUR NYAMAN, AMAN DAN HARMONIS bersandar pada tata kelola pemerintahan dengan penguatan birokrasi dan pelayanan publik yang berkualitas	0	1 Tahun	18,860,000	Badan Penanggulangan Bencana Daerah	
1.05.01.2.06.06	Penyediaan Bahan Bacaan dan Peraturan Perundang- undangan	Tersedianya literatur dan meningkatnya pemahaman serta Penguatan Apratur BPBD				1 Tahun	1 Tahun	3,500,000	3,500,000	3,500,000	Kab. Tanjung Jabung Timur, Semua Kecamatan, Semua Kelurahan	PENDAPATAN ASLI DAERAH (PAD)	TANJUNG JABUNG TIMUR NYAMAN, AMAN DAN HARMONIS bersandar pada tata kelola pemerintahan dengan penguatan birokrasi dan pelayanan publik yang berkualitas	0	1 Tahun	6,900,000	Badan Penanggulangan Bencana Daerah	

**Rancangan Akhir Perubahan Rencana Kerja Pemerintah Daerah (RKPD)
Kabupaten Tanjung Jabung Timur
Tahun 2022**

Kode	Urusan/ Bidang Urusan/ Program/ Kegiatan/ Sub Kegiatan	Indikator Program/ Kegiatan/ Sub Kegiatan	Target Akhir Periode RPJMD	Realisasi Capaian RKPD Tahun 2020	Prakiraan Capaian Target RKPD Tahun 2021	Capaian Kinerja dan Kerangka Pendanaan							Kelompok Sasaran	Prakiraan Maju Rencana Tahun 2023		Perangkat Daerah Penanggung Jawab		
						Target 2022		Pagu Indikatif			Lokasi	Sumber Dana		Prioritas			Target	Pagu Indikatif
						Semula	Menjadi	RKPD 2022	APBD 2022	RKPD 2022 Perubahan				Nasional	Daerah			
1.05.01.2.06.08	Fasilitasi Kunjungan Tamu	Tersedianya makan dan minum untuk tamu				1 Tahun	1 Tahun	5,000,000	5,000,000	5,000,000	Kab. Tanjung Jabung Timur, Semua Kecamatan, Semua Kelurahan	PENDAPATAN ASLI DAERAH (PAD)	TANJUNG JABUNG TIMUR NYAMAN, AMAN DAN HARMONIS bersandar pada tata kelola pemerintahan dengan penguatan birokrasi dan pelayanan publik yang berkualitas	0	1 Tahun	5,000,000	Badan Penanggulangan Bencana Daerah	
1.05.01.2.06.09	Penyelenggaraan Rapat Koordinasi dan Konsultasi SKPD	Terwujudnya Apartur dalam menunjang kegiatan				1 Tahun	1 Tahun	89,342,000	90,000,000	90,000,000	Kab. Tanjung Jabung Timur, Semua Kecamatan, Semua Kelurahan	PENDAPATAN ASLI DAERAH (PAD)	TANJUNG JABUNG TIMUR NYAMAN, AMAN DAN HARMONIS bersandar pada tata kelola pemerintahan dengan penguatan birokrasi dan pelayanan publik yang berkualitas	0	1 Tahun	103,500,000	Badan Penanggulangan Bencana Daerah	
1.05.01.2.07	Pengadaan Barang Milik Daerah Penunjang Urusan Pemerintah Daerah	Pembuatan Partisi & Sumur Bor Penyediaan Alat Kerja Kantor	Paket Unit		Paket Unit	2 Paket 15 Unit	2 Paket 15 Unit	195,850,000	112,200,000	112,200,000					2 Paket 15 Unit	203,500,000		
1.05.01.2.07.02	Pengadaan Kendaraan Dinas Operasional atau Lapangan	Tersedianya kendaraan dinas operasional				1 unit	1 unit	20,000,000	20,000,000	20,000,000	Kab. Tanjung Jabung Timur, Semua Kecamatan, Semua Kelurahan	PENDAPATAN ASLI DAERAH (PAD)	Meningkatkan Sumber Daya Manusia Yang Berkualitas Dan Berdaya Saing	0	1 unit	23,000,000	Badan Penanggulangan Bencana Daerah	
1.05.01.2.07.06	Pengadaan Peralatan dan Mesin Lainnya	Pengadaan peralatan dan Mesin Lainnya				1 Tahun	1 Tahun	85,850,000	52,200,000	52,200,000	Kab. Tanjung Jabung Timur, Semua Kecamatan, Semua Kelurahan	PENDAPATAN ASLI DAERAH (PAD)	Meningkatkan Sumber Daya Manusia Yang Berkualitas Dan Berdaya Saing	0	1 Tahun	80,500,000	Badan Penanggulangan Bencana Daerah	

**Rancangan Akhir Perubahan Rencana Kerja Pemerintah Daerah (RKPD)
Kabupaten Tanjung Jabung Timur
Tahun 2022**

Kode	Urusan/ Bidang Urusan/ Program/ Kegiatan/ Sub Kegiatan	Indikator Program/ Kegiatan/ Sub Kegiatan	Target Akhir Periode RPJMD	Realisasi Capaian RKPD Tahun 2020	Prakiraan Capaian Target RKPD Tahun 2021	Capaian Kinerja dan Kerangka Pendanaan							Kelompok Sasaran	Prakiraan Maju Rencana Tahun 2023		Perangkat Daerah Penanggung Jawab		
						Target 2022		Pagu Indikatif			Lokasi	Sumber Dana		Prioritas			Target	Pagu Indikatif
						Semula	Menjadi	RKPD 2022	APBD 2022	RKPD 2022 Perubahan				Nasional	Daerah			
1 05 01 2.07 09	Pengadaan Gedung Kantor atau Bangunan Lainnya	Pembuatan Pos Jaga				1 unit	1 unit	90,000,000	40,000,000	40,000,000	Kab. Tanjung Jabung Timur, Semua Kecamatan, Semua Kelurahan	PENDAPATAN ASLI DAERAH (PAD)	Meningkatkan Sumber Daya Manusia Yang Berkualitas Dan Berdaya Saing	TANJUNG JABUNG TIMUR NYAMAN, AMAN DAN HARMONIS bersandar pada tata kelola pemerintahan dengan penguatan birokrasi dan pelayanan publik yang berkualitas	0	1 unit	100,000,000	Badan Penanggulangan Bencana Daerah
1 05 01 2.08	Penyediaan Jasa Penunjang Urusan Pemerintahan Daerah	Belanja Jasa Air dan Listrik Penyediaan Materai	Bulan Lembar		Bulan Lembar	12 Bulan 400 Lembar	12 Bulan 400 Lembar	67,600,000	67,600,000	64,000,000						12 Bulan 400 Lembar	90,850,000	
1 05 01 2.08 01	Penyediaan Jasa Surat Menyurat	Tertibnya Administrasi Keuangan dan Meningkatnya Pelayanan Aparatur				400 Lembar	400 Lembar	4,000,000	4,000,000	4,000,000	Kab. Tanjung Jabung Timur, Semua Kecamatan, Semua Kelurahan	PENDAPATAN ASLI DAERAH (PAD)		TANJUNG JABUNG TIMUR NYAMAN, AMAN DAN HARMONIS bersandar pada tata kelola pemerintahan dengan penguatan birokrasi dan pelayanan publik yang berkualitas	0	400 Lembar	4,600,000	Badan Penanggulangan Bencana Daerah
1 05 01 2.08 02	Penyediaan Jasa Komunikasi, Sumber Daya Air dan Listrik	Tersedianya biaya telepon, air, listrik				12 Bulan	12 Bulan	63,600,000	63,600,000	60,000,000	Kab. Tanjung Jabung Timur, Semua Kecamatan, Semua Kelurahan	PENDAPATAN ASLI DAERAH (PAD)		TANJUNG JABUNG TIMUR NYAMAN, AMAN DAN HARMONIS bersandar pada tata kelola pemerintahan dengan penguatan birokrasi dan pelayanan publik yang berkualitas	0	12 Bulan	86,250,000	Badan Penanggulangan Bencana Daerah
1 05 01 2.09	Pemeliharaan Barang Milik Daerah Penunjang Urusan Pemerintahan Daerah	Pemeliharaan AC, Laptop & PC Pemeliharaan Kendaraan Roda 2 & Roda 4	Unit Unit		Unit Unit	20 Unit 12 Unit	20 Unit 12 Unit	201,550,000	201,550,000	201,550,000						20 Unit 12 Unit	273,050,000	

**Rancangan Akhir Perubahan Rencana Kerja Pemerintah Daerah (RKPD)
Kabupaten Tanjung Jabung Timur
Tahun 2022**

Kode	Urusan/ Bidang Urusan/ Program/ Kegiatan/ Sub Kegiatan	Indikator Program/ Kegiatan/ Sub Kegiatan	Target Akhir Periode RPJMD	Realisasi Capaian RKPD Tahun 2020	Prakiraan Capaian Target RKPD Tahun 2021	Capaian Kinerja dan Kerangka Pendanaan						Kelompok Sasaran	Prakiraan Maju Rencana Tahun 2023		Perangkat Daerah Penanggung Jawab			
						Target 2022		Pagu Indikatif			Lokasi		Sumber Dana	Prioritas		Target	Pagu Indikatif	
						Semula	Menjadi	RKPD 2022	APBD 2022	RKPD 2022 Perubahan				Nasional				Daerah
1 05 01 2.09 01	Penyediaan Jasa Pemeliharaan, Biaya Pemeliharaan dan Pajak Kendaraan Perorangan Dinas atau Kendaraan Dinas Jabatan	Pemeliharaan dan operasional kendaraan dinas				15 Kendaraan	15 Kendaraan	190,950,000	190,950,000	190,950,000	Kab. Tanjung Jabung Timur, Semua Kecamatan, Semua Kelurahan	PENDAPATAN ASLI DAERAH (PAD)	TANJUNG JABUNG TIMUR NYAMAN, AMAN DAN HARMONIS bersandar pada tata kelola pemerintahan dengan penguatan birokrasi dan pelayanan publik yang berkualitas	0	15 Kendaraan	261,050,000	Badan Penanggulangan Bencana Daerah	
1 05 01 2.09 06	Pemeliharaan Peralatan dan Mesin Lainnya	Pemeliharaan Peralatan dan Mesin				10 Mesin	10 Mesin	10,600,000	10,600,000	10,600,000	Kab. Tanjung Jabung Timur, Semua Kecamatan, Semua Kelurahan	PENDAPATAN ASLI DAERAH (PAD)	TANJUNG JABUNG TIMUR NYAMAN, AMAN DAN HARMONIS bersandar pada tata kelola pemerintahan dengan penguatan birokrasi dan pelayanan publik yang berkualitas	0	10 Mesin	12,000,000	Badan Penanggulangan Bencana Daerah	
1 05 03	PROGRAM PENANGGULANGAN BENCANA	Persentase Desa Tangguh Bencana	Persen		Persen	31,52 Persen	31,52 Persen	1,208,916,264	1,157,187,430	1,312,735,430					31,52 Persen	1,510,500,000		
1 05 03 2.02	Pelayanan Pencegahan dan Kesiapsiagaan Terhadap Bencana	Persentase Desa Tangguh Bencana	Persen		Persen	31,52 Persen	31,52 Persen	351,301,264	307,762,430	303,767,430					31,52 Persen	439,500,000		

**Rancangan Akhir Perubahan Rencana Kerja Pemerintah Daerah (RKPD)
Kabupaten Tanjung Jabung Timur
Tahun 2022**

Kode	Urusan/ Bidang Urusan/ Program/ Kegiatan/ Sub Kegiatan	Indikator Program/ Kegiatan/ Sub Kegiatan	Target Akhir Periode RPJMD	Realisasi Capaian RKPD Tahun 2020	Prakiraan Capaian Target RKPD Tahun 2021	Capaian Kinerja dan Kerangka Pendanaan							Kelompok Sasaran	Prakiraan Maju Rencana Tahun 2023		Perangkat Daerah Penanggung Jawab		
						Target 2022		Pagu Indikatif			Lokasi	Sumber Dana		Prioritas			Target	Pagu Indikatif
						Semula	Menjadi	RKPD 2022	APBD 2022	RKPD 2022 Perubahan				Nasional	Daerah			
1 05 03 2.02 02	Pelatihan Pencegahan dan Mitigasi Bencana Kabupaten/Kota	Meningkatkan kemampuan petugas / aparat dalam penanganan penanggulangan bencana				50 Orang	50 Orang	37,487,984	21,649,800	21,649,800	Kab. Tanjung Jabung Timur, Semua Kecamatan, Semua Kelurahan	PENDAPATAN ASLI DAERAH (PAD)	Membangun Lingkungan Hidup, Meningkatkan Ketahanan Bencana Dan Perubahan Iklim	TANJUNG JABUNG TIMUR NYAMAN, AMAN DAN HARMONIS bersandar pada tata kelola pemerintahan dengan penguatan birokrasi dan pelayanan publik yang berkualitas TANJUNG JABUNG TIMUR NYAMAN, AMAN DAN HARMONIS bersandar pada tata kelola pemerintahan dengan penguatan birokrasi dan pelayanan publik yang berkualitas TANJUNG JABUNG TIMUR NYAMAN, AMAN DAN HARMONIS bersandar pada tata kelola pemerintahan dengan penguatan birokrasi dan pelayanan publik yang berkualitas	Masyarakat Desa	50 Orang	48,000,000	Badan Penanggulangan Bencana Daerah

**Rancangan Akhir Perubahan Rencana Kerja Pemerintah Daerah (RKPD)
Kabupaten Tanjung Jabung Timur
Tahun 2022**

Kode	Urusan/ Bidang Urusan/ Program/ Kegiatan/ Sub Kegiatan	Indikator Program/ Kegiatan/ Sub Kegiatan	Target Akhir Periode RPJMD	Realisasi Capaian RKPD Tahun 2020	Prakiraan Capaian Target RKPD Tahun 2021	Capaian Kinerja dan Kerangka Pendanaan							Kelompok Sasaran	Prakiraan Maju Rencana Tahun 2023		Perangkat Daerah Penanggung Jawab		
						Target 2022		Pagu Indikatif			Lokasi	Sumber Dana		Prioritas			Target	Pagu Indikatif
						Semula	Menjadi	RKPD 2022	APBD 2022	RKPD 2022 Perubahan				Nasional	Daerah			
1.05.03.2.02.03	Pengendalian Operasi dan Penyediaan Sarana Prasarana Kesiapsiagaan Terhadap Bencana Kabupaten/Kota	Pelaksanaan Operasi pencegahan Penanggulangan Bencana				1 Tahun	1 Tahun	154,598,000	154,228,000	150,233,000	Kab. Tanjung Jabung Timur, Semua Kecamatan, Semua Kelurahan	PENDAPATAN ASLI DAERAH (PAD)	Membangun Lingkungan Hidup, Meningkatkan Ketahanan Bencana Dan Perubahan Iklim	TANJUNG JABUNG TIMUR NYAMAN, AMAN DAN HARMONIS bersandar pada tata kelola pemerintahan dengan penguatan birokrasi dan pelayanan publik yang berkualitas TANJUNG JABUNG TIMUR NYAMAN, AMAN DAN HARMONIS bersandar pada tata kelola pemerintahan dengan penguatan birokrasi dan pelayanan publik yang berkualitas	Masyarakat Desa	1 Tahun	192,000,000	Badan Penanggulangan Bencana Daerah
1.05.03.2.02.05	Pengelolaan Risiko Bencana Kabupaten/Kota	Terdapat informasi yang akurat untuk ancaman bencana di seluruh wilayah				1 Tahun	1 Tahun	27,268,000	20,312,600	20,312,600	Kab. Tanjung Jabung Timur, Semua Kecamatan, Semua Kelurahan	PENDAPATAN ASLI DAERAH (PAD)	Membangun Lingkungan Hidup, Meningkatkan Ketahanan Bencana Dan Perubahan Iklim	TANJUNG JABUNG TIMUR NYAMAN, AMAN DAN HARMONIS bersandar pada tata kelola pemerintahan dengan penguatan birokrasi dan pelayanan publik yang berkualitas TANJUNG JABUNG TIMUR NYAMAN, AMAN DAN HARMONIS bersandar pada tata kelola pemerintahan dengan penguatan birokrasi dan pelayanan publik yang berkualitas	Masyarakat Desa	1 Tahun	34,500,000	Badan Penanggulangan Bencana Daerah

**Rancangan Akhir Perubahan Rencana Kerja Pemerintah Daerah (RKPD)
Kabupaten Tanjung Jabung Timur
Tahun 2022**

Kode	Urusan/ Bidang Urusan/ Program/ Kegiatan/ Sub Kegiatan	Indikator Program/ Kegiatan/ Sub Kegiatan	Target Akhir Periode RPJMD	Realisasi Capaian RKPD Tahun 2020	Prakiraan Capaian Target RKPD Tahun 2021	Capaian Kinerja dan Kerangka Pendanaan						Kelompok Sasaran	Prakiraan Maju Rencana Tahun 2023		Perangkat Daerah Penanggung Jawab			
						Target 2022		Pagu Indikatif			Lokasi		Sumber Dana	Prioritas		Target	Pagu Indikatif	
						Semula	Menjadi	RKPD 2022	APBD 2022	RKPD 2022 Perubahan				Nasional				Daerah
1 05 03 2.02 06	Penguatan Kapasitas Kawasan untuk Pencegahan dan Kesiapsiagaan	Penguatan Kapasitas Kawasan untuk Pencegahan dan Kesiapsiagaan				1 Tahun	1 Tahun	76,301,030	55,927,830	55,927,830	Kab. Tanjung Jabung Timur, Semua Kecamatan, Semua Kelurahan	PENDAPATAN ASLI DAERAH (PAD)	Membangun Lingkungan Hidup, Meningkatkan Ketahanan Bencana Dan Perubahan Iklim	TANJUNG JABUNG TIMUR NYAMAN, AMAN DAN HARMONIS bersandar pada tata kelola pemerintahan dengan penguatan birokrasi dan pelayanan publik yang berkualitas	Masyarakat Desa	1 Tahun	96,000,000	Badan Penanggulangan Bencana Daerah
1 05 03 2.02 07	Penanganan Pascabencana Kabupaten/Kota	melakukan penilaian terhadap dampak dari bencana yang terjadi untuk melakukan rehabilitasi dan rekonstruksi				1 Tahun	1 Tahun	55,646,250	55,644,200	55,644,200	Kab. Tanjung Jabung Timur, Semua Kecamatan, Semua Kelurahan	PENDAPATAN ASLI DAERAH (PAD)	Membangun Lingkungan Hidup, Meningkatkan Ketahanan Bencana Dan Perubahan Iklim	TANJUNG JABUNG TIMUR NYAMAN, AMAN DAN HARMONIS bersandar pada tata kelola pemerintahan dengan penguatan birokrasi dan pelayanan publik yang berkualitas	Masyarakat Desa	1 Tahun	69,000,000	Badan Penanggulangan Bencana Daerah
1 05 03 2.03	Pelayanan Penyelamatan dan Evakuasi Korban Bencana	Persentase laporan kejadian yang ditindaklanjuti tepat waktu (sesuai SOP)	Persen		Persen	100 Persen	100 Persen	764,895,000	756,825,000	916,368,000						100 Persen	957,000,000	

**Rancangan Akhir Perubahan Rencana Kerja Pemerintah Daerah (RKPD)
Kabupaten Tanjung Jabung Timur
Tahun 2022**

Kode	Urusan/ Bidang Urusan/ Program/ Kegiatan/ Sub Kegiatan	Indikator Program/ Kegiatan/ Sub Kegiatan	Target Akhir Periode RPJMD	Realisasi Capaian RKPD Tahun 2020	Prakiraan Capaian Target RKPD Tahun 2021	Capaian Kinerja dan Kerangka Pendanaan								Kelompok Sasaran	Prakiraan Maju Rencana Tahun 2023		Perangkat Daerah Penanggung Jawab	
						Target 2022		Pagu Indikatif			Lokasi	Sumber Dana	Prioritas		Target	Pagu Indikatif		
						Semula	Menjadi	RKPD 2022	APBD 2022	RKPD 2022 Perubahan			Nasional					Daerah
1 05 03 2.03 02	Respon Cepat Darurat Bencana Kabupaten/Kota	Tersedianya dana siap pakai untuk penanggulangan bencana				1 Tahun	1 Tahun	679,861,000	679,553,000	872,103,000	Kab. Tanjung Jabung Timur, Semua Kecamatan, Semua Kelurahan	Dana Transfer Khusus - Dana Alokasi Khusus Non Fisik	TANJUNG JABUNG TIMUR NYAMAN, AMAN DAN HARMONIS bersandar pada tata kelola pemerintahan dengan penguatan birokrasi dan pelayanan publik yang berkualitas	Masyarakat Korban	1 Tahun	840,000,000	Badan Penanggulangan Bencana Daerah	
1 05 03 2.03 03	Pencarian, Pertolongan dan Evakuasi Korban Bencana Kabupaten/Kota	Operasi SAR PB				1 Tahun	1 Tahun	38,939,000	32,905,000	12,905,000	Kab. Tanjung Jabung Timur, Semua Kecamatan, Semua Kelurahan	PENDAPATAN ASLI DAERAH (PAD)	TANJUNG JABUNG TIMUR NYAMAN, AMAN DAN HARMONIS bersandar pada tata kelola pemerintahan dengan penguatan birokrasi dan pelayanan publik yang berkualitas	Masyarakat Korban	1 Tahun	48,000,000	Badan Penanggulangan Bencana Daerah	
1 05 03 2.03 04	Penyediaan Logistik Penyelamatan dan Evakuasi Korban Bencana Kabupaten/Kota	menyediaan peralatan, personil serta kebutuhan selama masa tanggap darurat				1 Tahun	1 Tahun	46,095,000	44,367,000	31,360,000	Kab. Tanjung Jabung Timur, Semua Kecamatan, Semua Kelurahan	PENDAPATAN ASLI DAERAH (PAD)	TANJUNG JABUNG TIMUR NYAMAN, AMAN DAN HARMONIS bersandar pada tata kelola pemerintahan dengan penguatan birokrasi dan pelayanan publik yang berkualitas	Masyarakat Korban	1 Tahun	69,000,000	Badan Penanggulangan Bencana Daerah	
1 05 03 2.04	Penataan Sistem Dasar Penanggulangan Bencana	Biaya Makan Anggota TRC Premi Asuransi	Bulan Bulan		Bulan Bulan	12 Bulan 12 Bulan	12 Bulan 12 Bulan	92,720,000	92,600,000	92,600,000					12 Bulan 12 Bulan	114,000,000		
1 05 03 2.04 02	Penguatan Kelembagaan Bencana Kabupaten/Kota	Terbentuknya Team Reaksi Cepat di BPBD Kab. Tanjung Jabung Timur				1 Tahun	1 Tahun	92,720,000	92,600,000	92,600,000	Kab. Tanjung Jabung Timur, Semua Kecamatan, Semua Kelurahan	PENDAPATAN ASLI DAERAH (PAD)	TANJUNG JABUNG TIMUR NYAMAN, AMAN DAN HARMONIS bersandar pada tata kelola pemerintahan dengan penguatan birokrasi dan pelayanan publik yang berkualitas	0	1 Tahun	114,000,000	Badan Penanggulangan Bencana Daerah	
TOTAL								5,607,835,807	5,451,743,127	5,528,801,139						3,180,895,003		

**Rancangan Akhir Perubahan Rencana Kerja Pemerintah Daerah (RKPD)
Kabupaten Tanjung Jabung Timur
Tahun 2022**

Kode	Urusan/ Bidang Urusan/ Program/ Kegiatan/ Sub Kegiatan	Indikator Program/ Kegiatan/ Sub Kegiatan	Target Akhir Periode RPJMD	Realisasi Capaian RKPD Tahun 2020	Prakiraan Capaian Target RKPD Tahun 2021	Capaian Kinerja dan Kerangka Pendanaan						Kelompok Sasaran	Prakiraan Maju Rencana Tahun 2023		Perangkat Daerah Penanggung Jawab			
						Target 2022		Pagu Indikatif			Lokasi		Sumber Dana	Prioritas		Target	Pagu Indikatif	
						Semula	Menjadi	RKPD 2022	APBD 2022	RKPD 2022 Perubahan				Nasional				Daerah
1						URUSAN PEMERINTAHAN WAJIB YANG BERKAITAN DENGAN PELAYANAN DASAR												
1	06					URUSAN PEMERINTAHAN BIDANG SOSIAL							4,976,186,566					
1	06	01																
1	06	01																
1	06	01	2.01															
1	06	01	2.01	01														
1	06	01	2.01	06														

**Rancangan Akhir Perubahan Rencana Kerja Pemerintah Daerah (RKPD)
Kabupaten Tanjung Jabung Timur
Tahun 2022**

Kode	Urusan/ Bidang Urusan/ Program/ Kegiatan/ Sub Kegiatan	Indikator Program/ Kegiatan/ Sub Kegiatan	Target Akhir Periode RPJMD	Realisasi Capaian RKPD Tahun 2020	Prakiraan Capaian Target RKPD Tahun 2021	Capaian Kinerja dan Kerangka Pendanaan							Kelompok Sasaran	Prakiraan Maju Rencana Tahun 2023		Perangkat Daerah Penanggung Jawab		
						Target 2022		Pagu Indikatif			Lokasi	Sumber Dana		Prioritas			Target	Pagu Indikatif
						Semula	Menjadi	RKPD 2022	APBD 2022	RKPD 2022 Perubahan				Nasional	Daerah			
1.06.01.2.01.07	Evaluasi Kinerja Perangkat Daerah	Pembayaran koordinasi dan konsultasi dalam daerah				1 Tahun	1 Tahun	69,020,000	47,500,000	35,000,000	Semua Kab/Kota, Semua Kecamatan, Semua Kelurahan	Dana Transfer Umum-Dana Alokasi Umum	TANJUNG JABUNG TIMUR NYAMAN, AMAN DAN HARMONIS bersandar pada tata kelola pemerintahan dengan penguatan birokrasi dan pelayanan publik yang berkualitas	0	1 Tahun	70,000,000	Dinas Sosial, Pemberdayaan Perempuan dan PA	
1.06.01.2.02	Administrasi Keuangan Perangkat Daerah	Tersedianya Gaji dan Tunjangan ASN	Bulan		Bulan	12 Bulan	12 Bulan	3,641,720,443	3,773,447,785	3,489,680,100				12 Bulan	3,643,706,135			
1.06.01.2.02.01	Penyediaan Gaji dan Tunjangan ASN	Tersedianya Gaji dan Tunjangan ASN				12 Bulan	12 Bulan	3,257,520,443	3,387,527,785	3,110,000,100	Kab. Tanjung Jabung Timur, Muara Sabak Barat, Rano	Dana Transfer Umum-Dana Alokasi Umum	TANJUNG JABUNG TIMUR NYAMAN, AMAN DAN HARMONIS bersandar pada tata kelola pemerintahan dengan penguatan birokrasi dan pelayanan publik yang berkualitas	0	12 Bulan	3,257,786,135	Dinas Sosial, Pemberdayaan Perempuan dan PA	
1.06.01.2.02.03	Pelaksanaan Penatausahaan dan Pengujian/Verifikasi Keuangan SKPD	Pembayaran jasa administrasi keuangan				1 Tahun	1 Tahun	384,200,000	385,920,000	379,680,000	Kab. Tanjung Jabung Timur, Muara Sabak Barat, Rano	Dana Transfer Umum-Dana Alokasi Umum	TANJUNG JABUNG TIMUR NYAMAN, AMAN DAN HARMONIS bersandar pada tata kelola pemerintahan dengan penguatan birokrasi dan pelayanan publik yang berkualitas	0	1 Tahun	385,920,000	Dinas Sosial, Pemberdayaan Perempuan dan PA	
1.06.01.2.05	Administrasi Kepegawaian Perangkat Daerah	Jumlah ASN yang Mengikuti Diklat	Orang		Orang	4 Orang	4 Orang	20,000,000	16,000,000	30,000,000				4 Orang	16,000,000			

**Rancangan Akhir Perubahan Rencana Kerja Pemerintah Daerah (RKPD)
Kabupaten Tanjung Jabung Timur
Tahun 2022**

Kode	Urusan/ Bidang Urusan/ Program/ Kegiatan/ Sub Kegiatan	Indikator Program/ Kegiatan/ Sub Kegiatan	Target Akhir Periode RPJMD	Realisasi Capaian RKPD Tahun 2020	Prakiraan Capaian Target RKPD Tahun 2021	Capaian Kinerja dan Kerangka Pendanaan							Kelompok Sasaran	Prakiraan Maju Rencana Tahun 2023		Perangkat Daerah Penanggung Jawab		
						Target 2022		Pagu Indikatif			Lokasi	Sumber Dana		Prioritas			Target	Pagu Indikatif
						Semula	Menjadi	RKPD 2022	APBD 2022	RKPD 2022 Perubahan				Nasional	Daerah			
1.06.01.2.05.09	Pendidikan dan Pelatihan Pegawai Berdasarkan Tugas dan Fungsi	Jumlah ASN yang mengikuti Diklat				4 Orang	4 Orang	20,000,000	16,000,000	30,000,000	Kab. Tanjung Jabung Timur, Muara Sabak Barat, Rano	Dana Transfer Umum-Dana Alokasi Umum	TANJUNG JABUNG TIMUR NYAMAN, AMAN DAN HARMONIS bersandar pada tata kelola pemerintahan dengan penguatan birokrasi dan pelayanan publik yang berkualitas	0	4 Orang	16,000,000	Dinas Sosial, Pemberdayaan Perempuan dan PA	
1.06.01.2.06	Administrasi Umum Perangkat Daerah	Penyediaan peralatan dan perlengkapan kantor	%		%	100 %	100 %	200,243,857	219,913,561	219,913,561				100 %	209,913,561			
1.06.01.2.06.01	Penyediaan Komponen Instalasi Listrik/Penerangan Bangunan Kantor	Jumlah komponen instalasi listrik/ penerangan				50 Buah	50 Buah	2,503,200	2,503,200	2,503,200	Kab. Tanjung Jabung Timur, Muara Sabak Barat, Rano	Dana Transfer Umum-Dana Alokasi Umum	TANJUNG JABUNG TIMUR NYAMAN, AMAN DAN HARMONIS bersandar pada tata kelola pemerintahan dengan penguatan birokrasi dan pelayanan publik yang berkualitas	0	50 Buah	2,503,200	Dinas Sosial, Pemberdayaan Perempuan dan PA	
1.06.01.2.06.02	Penyediaan Peralatan dan Perlengkapan Kantor	Pengadaan ATK dan peralatan kebersihan kantor				1 Tahun	1 Tahun	70,171,817	70,171,817	70,171,817	Kab. Tanjung Jabung Timur, Muara Sabak Barat, Rano	Dana Transfer Umum-Dana Alokasi Umum	TANJUNG JABUNG TIMUR NYAMAN, AMAN DAN HARMONIS bersandar pada tata kelola pemerintahan dengan penguatan birokrasi dan pelayanan publik yang berkualitas	0	1 Tahun	70,171,817	Dinas Sosial, Pemberdayaan Perempuan dan PA	
1.06.01.2.06.03	Penyediaan Peralatan Rumah Tangga	Tersedianya peralatan rumah tangga				12 Bulan	12 Bulan	8,770,240	4,074,944	4,074,944	Kab. Tanjung Jabung Timur, Muara Sabak Barat, Rano	Dana Transfer Umum-Dana Alokasi Umum	TANJUNG JABUNG TIMUR NYAMAN, AMAN DAN HARMONIS bersandar pada tata kelola pemerintahan dengan penguatan birokrasi dan pelayanan publik yang berkualitas	0	12 Bulan	4,074,944	Dinas Sosial, Pemberdayaan Perempuan dan PA	

**Rancangan Akhir Perubahan Rencana Kerja Pemerintah Daerah (RKPD)
Kabupaten Tanjung Jabung Timur
Tahun 2022**

Kode	Urusan/ Bidang Urusan/ Program/ Kegiatan/ Sub Kegiatan	Indikator Program/ Kegiatan/ Sub Kegiatan	Target Akhir Periode RPJMD	Realisasi Capaian RKPD Tahun 2020	Prakiraan Capaian Target RKPD Tahun 2021	Capaian Kinerja dan Kerangka Pendanaan							Kelompok Sasaran	Prakiraan Maju Rencana Tahun 2023		Perangkat Daerah Penanggung Jawab		
						Target 2022		Pagu Indikatif			Lokasi	Sumber Dana		Prioritas			Target	Pagu Indikatif
						Semula	Menjadi	RKPD 2022	APBD 2022	RKPD 2022 Perubahan				Nasional	Daerah			
1.06.01.2.06.04	Penyediaan Bahan Logistik Kantor	Penyelenggaraan Hari Besar Pahlawan				1 Kegiatan	1 Kegiatan	17,855,000	21,285,000	21,285,000	Kab. Tanjung Jabung Timur, Muara Sabak Barat, Rano	Dana Transfer Umum-Dana Alokasi Umum	TANJUNG JABUNG TIMUR NYAMAN, AMAN DAN HARMONIS bersandar pada tata kelola pemerintahan dengan penguatan birokrasi dan pelayanan publik yang berkualitas	0	1 Kegiatan	21,285,000	Dinas Sosial, Pemberdayaan Perempuan dan PA	
1.06.01.2.06.05	Penyediaan Barang Cetak dan Penggandaan	Jumlah barang cetakan				3 Jenis	3 Jenis	31,103,600	31,103,600	31,103,600	Kab. Tanjung Jabung Timur, Muara Sabak Barat, Rano	Dana Transfer Umum-Dana Alokasi Umum	TANJUNG JABUNG TIMUR NYAMAN, AMAN DAN HARMONIS bersandar pada tata kelola pemerintahan dengan penguatan birokrasi dan pelayanan publik yang berkualitas	0	3 Jenis	31,103,600	Dinas Sosial, Pemberdayaan Perempuan dan PA	
1.06.01.2.06.06	Penyediaan Bahan Bacaan dan Peraturan Perundang-undangan	Pembayaran tagihan surat kabar				12 Kali	12 Kali	3,500,000	3,500,000	3,500,000	Kab. Tanjung Jabung Timur, Muara Sabak Barat, Rano	Dana Transfer Umum-Dana Alokasi Umum	TANJUNG JABUNG TIMUR NYAMAN, AMAN DAN HARMONIS bersandar pada tata kelola pemerintahan dengan penguatan birokrasi dan pelayanan publik yang berkualitas	0	12 Kali	3,500,000	Dinas Sosial, Pemberdayaan Perempuan dan PA	
1.06.01.2.06.08	Fasilitasi Kunjungan Tamu	Pembayaran makan minum rapat/tamu				1 Tahun	1 Tahun	2,275,000	2,275,000	2,275,000	Kab. Tanjung Jabung Timur, Muara Sabak Barat, Rano	Dana Transfer Umum-Dana Alokasi Umum	TANJUNG JABUNG TIMUR NYAMAN, AMAN DAN HARMONIS bersandar pada tata kelola pemerintahan dengan penguatan birokrasi dan pelayanan publik yang berkualitas	0	1 Tahun	2,275,000	Dinas Sosial, Pemberdayaan Perempuan dan PA	

**Rancangan Akhir Perubahan Rencana Kerja Pemerintah Daerah (RKPD)
Kabupaten Tanjung Jabung Timur
Tahun 2022**

Kode	Urusan/ Bidang Urusan/ Program/ Kegiatan/ Sub Kegiatan	Indikator Program/ Kegiatan/ Sub Kegiatan	Target Akhir Periode RPJMD	Realisasi Capaian RKPD Tahun 2020	Prakiraan Capaian Target RKPD Tahun 2021	Capaian Kinerja dan Kerangka Pendanaan							Kelompok Sasaran	Prakiraan Maju Rencana Tahun 2023		Perangkat Daerah Penanggung Jawab		
						Target 2022		Pagu Indikatif			Lokasi	Sumber Dana		Prioritas			Target	Pagu Indikatif
						Semula	Menjadi	RKPD 2022	APBD 2022	RKPD 2022 Perubahan				Nasional	Daerah			
1.06.01.2.06.09	Penyelenggaraan Rapat Koordinasi dan Konsultasi SKPD	Pembayaran koordinasi dan konsultasi keluar daerah				1 Tahun	1 Tahun	64,065,000	85,000,000	85,000,000	Kab. Tanjung Jabung Timur, Muara Sabak Barat, Rano	Dana Transfer Umum-Dana Alokasi Umum	TANJUNG JABUNG TIMUR NYAMAN, AMAN DAN HARMONIS bersandar pada tata kelola pemerintahan dengan penguatan birokrasi dan pelayanan publik yang berkualitas	0	1 Tahun	75,000,000	Dinas Sosial, Pemberdayaan Perempuan dan PA	
1.06.01.2.07	Pengadaan Barang Milik Daerah Penunjang Urusan Pemerintah Daerah	Jumlah Peralatan dan Perlengkapan Kantor	Unit		Unit	11 Unit	11 Unit	82,207,300	45,508,676	74,241,361					11 Unit	45,508,676		
1.06.01.2.07.06	Pengadaan Peralatan dan Mesin Lainnya	Jumlah peralatan dan perlengkapan kantor				11 Unit	11 Unit	82,207,300	45,508,676	74,241,361	Kab. Tanjung Jabung Timur, Muara Sabak Barat, Rano	Dana Transfer Umum-Dana Alokasi Umum	TANJUNG JABUNG TIMUR NYAMAN, AMAN DAN HARMONIS bersandar pada tata kelola pemerintahan dengan penguatan birokrasi dan pelayanan publik yang berkualitas	0	11 Unit	45,508,676	Dinas Sosial, Pemberdayaan Perempuan dan PA	
1.06.01.2.08	Penyediaan Jasa Penunjang Urusan Pemerintahan Daerah	Jumlah jasa penunjang urusan pemerintahan daerah yang tersedia	Tahun		Tahun	1 Tahun	1 Tahun	46,880,000	40,280,000	34,280,000					1 Tahun	40,280,000		
1.06.01.2.08.01	Penyediaan Jasa Surat Menyurat	Jumlah Materai				428 Buah	428 Buah	4,280,000	4,280,000	4,280,000	Kab. Tanjung Jabung Timur, Muara Sabak Barat, Rano	Dana Transfer Umum-Dana Alokasi Umum	TANJUNG JABUNG TIMUR NYAMAN, AMAN DAN HARMONIS bersandar pada tata kelola pemerintahan dengan penguatan birokrasi dan pelayanan publik yang berkualitas	0	428 Buah	4,280,000	Dinas Sosial, Pemberdayaan Perempuan dan PA	

**Rancangan Akhir Perubahan Rencana Kerja Pemerintah Daerah (RKPD)
Kabupaten Tanjung Jabung Timur
Tahun 2022**

Kode	Urusan/ Bidang Urusan/ Program/ Kegiatan/ Sub Kegiatan	Indikator Program/ Kegiatan/ Sub Kegiatan	Target Akhir Periode RPJMD	Realisasi Capaian RKPD Tahun 2020	Prakiraan Capaian Target RKPD Tahun 2021	Capaian Kinerja dan Kerangka Pendanaan							Kelompok Sasaran	Prakiraan Maju Rencana Tahun 2023		Perangkat Daerah Penanggung Jawab		
						Target 2022		Pagu Indikatif			Lokasi	Sumber Dana		Prioritas			Target	Pagu Indikatif
						Semula	Menjadi	RKPD 2022	APBD 2022	RKPD 2022 Perubahan				Nasional	Daerah			
1.06.01.2.08.02	Penyediaan Jasa Komunikasi, Sumber Daya Air dan Listrik	Pembayaran jasa komunikasi, sumbar daya air dan telepon				12 Kali	12 Kali	42,600,000	36,000,000	30,000,000	Kab. Tanjung Jabung Timur, Muara Sabak Barat, Rano	Dana Transfer Umum-Dana Alokasi Umum	Nasional	Daerah	0	12 Kali	36,000,000	Dinas Sosial, Pemberdayaan Perempuan dan PA
1.06.01.2.09	Pemeliharaan Barang Milik Daerah Penunjang Urusan Pemerintahan Daerah	Jumlah kendaraan yang dipelihara	Unit		Unit	9 Unit	9 Unit	164,450,000	200,850,000	198,350,000						9 Unit	187,750,000	
1.06.01.2.09.01	Penyediaan Jasa Pemeliharaan, Biaya Pemeliharaan dan Pajak Kendaraan Perorangan Dinas atau Kendaraan Dinas Jabatan	Jumlah perlengkapan yang di pelihara				1 Unit	1 Unit	49,500,000	79,000,000	76,500,000	Kab. Tanjung Jabung Timur, Muara Sabak Barat, Rano	Dana Transfer Umum-Dana Alokasi Umum	Nasional	Daerah	0	1 Unit	67,100,000	Dinas Sosial, Pemberdayaan Perempuan dan PA
1.06.01.2.09.02	Penyediaan Jasa Pemeliharaan, Biaya Pemeliharaan, Pajak, dan Perizinan Kendaraan Dinas Operasional atau Lapangan	Jumlah perlengkapan yang di pelihara				1 Tahun	1 Tahun	104,600,000	111,500,000	111,500,000	Kab. Tanjung Jabung Timur, Muara Sabak Barat, Rano	Dana Transfer Umum-Dana Alokasi Umum	Nasional	Daerah	0	1 Tahun	110,300,000	Dinas Sosial, Pemberdayaan Perempuan dan PA

**Rancangan Akhir Perubahan Rencana Kerja Pemerintah Daerah (RKPD)
Kabupaten Tanjung Jabung Timur
Tahun 2022**

Kode	Urusan/ Bidang Urusan/ Program/ Kegiatan/ Sub Kegiatan	Indikator Program/ Kegiatan/ Sub Kegiatan	Target Akhir Periode RPJMD	Realisasi Capaian RKPD Tahun 2020	Prakiraan Capaian Target RKPD Tahun 2021	Capaian Kinerja dan Kerangka Pendanaan							Kelompok Sasaran	Prakiraan Maju Rencana Tahun 2023		Perangkat Daerah Penanggung Jawab		
						Target 2022		Pagu Indikatif			Lokasi	Sumber Dana		Prioritas			Target	Pagu Indikatif
						Semula	Menjadi	RKPD 2022	APBD 2022	RKPD 2022 Perubahan				Nasional	Daerah			
1 06 01 2.09 06	Pemeliharaan Peralatan dan Mesin Lainnya	Tersedianya pemeliharaan mesin lainnya				1 Tahun	1 Tahun	10,350,000	10,350,000	10,350,000	Kab. Tanjung Jabung Timur, Muara Sabak Barat, Rano	Dana Transfer Umum- Dana Alokasi Umum	TANJUNG JABUNG TIMUR NYAMAN, AMAN DAN HARMONIS bersandar pada tata kelola pemerintahan dengan penguatan birokrasi dan pelayanan publik yang berkualitas	0	1 Tahun	10,350,000	Dinas Sosial, Pemberdayaan Perempuan dan PA	
1 06 02	PROGRAM PEMBERDAYAAN SOSIAL	Persentase terlaksananya pemberdayaan sosial	%	%		100 %	100 %	14,093,800	134,272,800	134,272,800					100 %	134,272,800		
1 06 02 2.03	Pengembangan Potensi Sumber Kesejahteraan Sosial Daerah Kabupaten/Kota	Terlatihnya PSKS (Karang Taruna/PSM,ORSOS,TKSK) Yang Terlatih	Orang	Orang		115 Orang	115 Orang	14,093,800	134,272,800	134,272,800					115 Orang	134,272,800		
1 06 02 2.03 01	Peningkatan Kemampuan Potensi Pekerja Sosial Masyarakat Kewenangan Kabupaten/Kota	Jumlah PSKS (Karang Taruna/PSM,ORSOS,TKSK) Yang Terlatih				115 Orang	115 Orang	14,093,800	134,272,800	134,272,800	Kab. Tanjung Jabung Timur, Muara Sabak Barat, Rano	Dana Transfer Umum- Dana Alokasi Umum	TANJUNG JABUNG TIMUR NYAMAN, AMAN DAN HARMONIS bersandar pada tata kelola pemerintahan dengan penguatan birokrasi dan pelayanan publik yang berkualitas	0	115 Orang	134,272,800	Dinas Sosial, Pemberdayaan Perempuan dan PA	
1 06 04	PROGRAM REHABILITASI SOSIAL	Persentase terlaksananya rehabilitasi sosial	%	%		100 %	100 %	208,812,197	191,762,197	196,762,197					100 %	191,762,197		
1 06 04 2.01	Rehabilitasi Sosial Dasar Penyandang Disabilitas Terlantar, Anak Terlantar, Lanjut Usia Terlantar, serta Gelandangan Pengemis di Luar Panti Sosial	Jumlah Penyandang Disabilitas Terlantar, Anak Terlantar, Lanjut Usia Terlantar, serta Gelandangan Pengemis di Luar Panti Sosial yang Mendapat Rehabilitasi Sosial	%	%		100 %	100 %	164,406,429	147,271,429	152,271,429					100 %	147,271,429		

**Rancangan Akhir Perubahan Rencana Kerja Pemerintah Daerah (RKPD)
Kabupaten Tanjung Jabung Timur
Tahun 2022**

Kode	Urusan/ Bidang Urusan/ Program/ Kegiatan/ Sub Kegiatan	Indikator Program/ Kegiatan/ Sub Kegiatan	Target Akhir Periode RPJMD	Realisasi Capaian RKPD Tahun 2020	Prakiraan Capaian Target RKPD Tahun 2021	Capaian Kinerja dan Kerangka Pendanaan							Kelompok Sasaran	Prakiraan Maju Rencana Tahun 2023		Perangkat Daerah Penanggung Jawab		
						Target 2022		Pagu Indikatif			Lokasi	Sumber Dana		Prioritas			Target	Pagu Indikatif
						Semula	Menjadi	RKPD 2022	APBD 2022	RKPD 2022 Perubahan				Nasional	Daerah			
1.06.04.2.01.01	Penyediaan Permakanan	jumlah lansia yang di berikan bantuan UEP				1 Orang	1 Orang	98,811,681	87,701,681	86,701,681	Kab. Tanjung Jabung Timur, Muara Sabak Barat, Rano	Dana Transfer Umum- Dana Alokasi Umum	TANJUNG JABUNG TIMUR NYAMAN, AMAN DAN HARMONIS bersandar pada tata kelola pemerintahan dengan penguatan birokrasi dan pelayanan publik yang berkualitas TANJUNG JABUNG TIMUR NYAMAN, AMAN DAN HARMONIS bersandar pada tata kelola pemerintahan dengan penguatan birokrasi dan pelayanan publik yang berkualitas	0	1 Orang	87,701,681	Dinas Sosial, Pemberdayaan Perempuan dan PA	
1.06.04.2.01.03	Penyediaan Alat Bantu	jumlah disabilitas yang diberikan bantuan alat bantu				10 Orang	10 Orang	65,594,748	59,569,748	65,569,748	Kab. Tanjung Jabung Timur, Semua Kecamatan, Semua Kelurahan	Dana Transfer Umum- Dana Alokasi Umum	TANJUNG JABUNG TIMUR NYAMAN, AMAN DAN HARMONIS bersandar pada tata kelola pemerintahan dengan penguatan birokrasi dan pelayanan publik yang berkualitas TANJUNG JABUNG TIMUR NYAMAN, AMAN DAN HARMONIS bersandar pada tata kelola pemerintahan dengan penguatan birokrasi dan pelayanan publik yang berkualitas	0	10 Orang	59,569,748	Dinas Sosial, Pemberdayaan Perempuan dan PA	

**Rancangan Akhir Perubahan Rencana Kerja Pemerintah Daerah (RKPD)
Kabupaten Tanjung Jabung Timur
Tahun 2022**

Kode	Urusan/ Bidang Urusan/ Program/ Kegiatan/ Sub Kegiatan	Indikator Program/ Kegiatan/ Sub Kegiatan	Target Akhir Periode RPJMD	Realisasi Capaian RKPD Tahun 2020	Prakiraan Capaian Target RKPD Tahun 2021	Capaian Kinerja dan Kerangka Pendanaan						Kelompok Sasaran	Prakiraan Maju Rencana Tahun 2023		Perangkat Daerah Penanggung Jawab			
						Target 2022		Pagu Indikatif			Lokasi		Sumber Dana	Prioritas		Target	Pagu Indikatif	
						Semula	Menjadi	RKPD 2022	APBD 2022	RKPD 2022 Perubahan				Nasional				Daerah
1 06 04 2.02	Rehabilitasi Sosial Penyandang Masalah Kesejahteraan Sosial (PMKS) Lainnya Bukan Korban HIV/AIDS dan NAPZA di Luar Panti Sosial	Jumlah rata-rata PMKS yang ditangani mampu berintegrasi sosial	Orang		Orang	40 Orang	40 Orang	44,405,768	44,490,768	44,490,768			40 Orang	44,490,768				
1 06 04 2.02 13	Pemberian Layanan Rujukan	jumlah orang yang mendapatkan penyuluhan dan pembinaan				40 Orang	40 Orang	44,405,768	44,490,768	44,490,768	Kab. Tanjung Jabung Timur, Semua Kecamatan, Semua Kelurahan	Dana Transfer Umum- Dana Alokasi Umum	TANJUNG JABUNG TIMUR NYAMAN, AMAN DAN HARMONIS bersandar pada tata kelola pemerintahan dengan penguatan birokrasi dan pelayanan publik yang berkualitas	0	40 Orang	44,490,768	Dinas Sosial, Pemberdayaan Perempuan dan PA	
1 06 05	PROGRAM PERLINDUNGAN DAN JAMINAN SOSIAL	Persentase terlaksananya perlindungan dan jaminan sosial	%		%	100 %	100 %	403,219,737	301,040,697	280,548,012				100 %	301,040,697			
1 06 05 2.02	Pengelolaan Data Fakir Miskin Cakupan Daerah Kabupaten/Kota	Jumlah data yang dimutakhirkan	Kecamatan		Kecamatan	11 Kecamatan	11 Kecamatan	403,219,737	301,040,697	280,548,012				11 Kecamatan	301,040,697			
1 06 05 2.02 01	Pendataan Fakir Miskin Cakupan Daerah Kabupaten/Kota	Jumlah Data yang dimutakhirkan				11 Kecamatan	11 Kecamatan	346,960,412	246,911,372	226,418,687	Kab. Tanjung Jabung Timur, Semua Kecamatan, Semua Kelurahan	Dana Transfer Umum- Dana Alokasi Umum	TANJUNG JABUNG TIMUR NYAMAN, AMAN DAN HARMONIS bersandar pada tata kelola pemerintahan dengan penguatan birokrasi dan pelayanan publik yang berkualitas	0	11 Kecamatan	246,911,372	Dinas Sosial, Pemberdayaan Perempuan dan PA	
1 06 05 2.02 02	Pengelolaan Data Fakir Miskin Cakupan Daerah Kabupaten/Kota	Jumlah sarana prasarana pendukung bagi KK miskin				11 Kecamatan	11 Kecamatan	56,259,325	54,129,325	54,129,325	Kab. Tanjung Jabung Timur, Semua Kecamatan, Semua Kelurahan	Dana Transfer Umum- Dana Alokasi Umum		0	11 Kecamatan	54,129,325	Dinas Sosial, Pemberdayaan Perempuan dan PA	
1 06 06	PROGRAM PENANGANAN BENCANA	Persentase terlaksananya penanganan bencana	%		%	100 %	100 %	74,929,000	113,310,000	113,310,000				100 %	113,310,000			

**Rancangan Akhir Perubahan Rencana Kerja Pemerintah Daerah (RKPD)
Kabupaten Tanjung Jabung Timur
Tahun 2022**

Kode	Urusan/ Bidang Urusan/ Program/ Kegiatan/ Sub Kegiatan	Indikator Program/ Kegiatan/ Sub Kegiatan	Target Akhir Periode RPJMD	Realisasi Capaian RKPD Tahun 2020	Prakiraan Capaian Target RKPD Tahun 2021	Capaian Kinerja dan Kerangka Pendanaan						Kelompok Sasaran	Prakiraan Maju Rencana Tahun 2023		Perangkat Daerah Penanggung Jawab			
						Target 2022		Pagu Indikatif			Lokasi		Sumber Dana	Prioritas		Target	Pagu Indikatif	
						Semula	Menjadi	RKPD 2022	APBD 2022	RKPD 2022 Perubahan				Nasional				Daerah
1 06 06 2.01	Perlindungan Sosial Korban Bencana Alam dan Sosial Kabupaten/Kota	Jumlah kelompok rentan yang ditangani	KK		KK	100 KK	100 KK	74,929,000	113,310,000	113,310,000			100 KK	113,310,000				
1 06 06 2.01 04	Penanganan Khusus bagi Kelompok Rentan	Jumlah kelompok rentan yang ditangani				100 kk	100 kk	74,929,000	113,310,000	113,310,000	Kab. Tanjung Jabung Timur, Semua Kecamatan, Semua Kelurahan	Dana Transfer Umum-Dana Alokasi Umum	TANJUNG JABUNG TIMUR NYAMAN, AMAN DAN HARMONIS bersandar pada tata kelola pemerintahan dengan penguatan birokrasi dan pelayanan publik yang berkualitas	0	100 kk	113,310,000	Dinas Sosial, Pemberdayaan Perempuan dan PA	
2	URUSAN PEMERINTAHAN WAJIB YANG TIDAK BERKAITAN DENGAN PELAYANAN DASAR																	
2 08	URUSAN PEMERINTAHAN BIDANG PEMBERDAYAAN PEREMPUAN DAN PERLINDUNGAN ANAK							1,260,022,091	1,126,302,091	1,136,301,991					1,126,302,091			
2 08 02	PROGRAM PENGARUSUTAMAAN GENDER DAN PEMBERDAYAAN PEREMPUAN	Presentase Terlaksananya Penunjang Urusan Pemerintah Daerah PUG	%		%	100 %	100 %	68,498,848	68,368,848	73,368,848					100 %	68,368,848		
2 08 02 2.01	Pelebagaan Pengarusutamaan Gender (PUG) pada Lembaga Pemerintah Kewenangan Kabupaten/Kota	OPD yang telah Melaksanakan ARG	OPD		OPD	40 OPD	40 OPD	68,498,848	68,368,848	73,368,848					40 OPD	68,368,848		
2 08 02 2.01 03	Advokasi Kebijakan dan Pendampingan Pelaksanaan PUG termasuk PPRG	Jumlah OPD yang telah melaksanakan Anggaran Responsif Gender				40 OPD	40 OPD	43,618,948	43,318,948	43,318,948	Kab. Tanjung Jabung Timur, Muara Sabak Barat, Rano	Dana Transfer Umum-Dana Alokasi Umum	TANJUNG JABUNG TIMUR BERDAYA SAING dengan SDM yang cerdas, sehat, berkesetaraan gender, terkendali serta tenaga kerja yang berkualitas TANJUNG JABUNG TIMUR BERDAYA SAING dengan SDM yang cerdas, sehat, berkesetaraan gender, terkendali serta tenaga kerja yang berkualitas	0	40 OPD	43,318,948	Dinas Sosial, Pemberdayaan Perempuan dan PA	

**Rancangan Akhir Perubahan Rencana Kerja Pemerintah Daerah (RKPD)
Kabupaten Tanjung Jabung Timur
Tahun 2022**

Kode	Urusan/ Bidang Urusan/ Program/ Kegiatan/ Sub Kegiatan	Indikator Program/ Kegiatan/ Sub Kegiatan	Target Akhir Periode RPJMD	Realisasi Capaian RKPD Tahun 2020	Prakiraan Capaian Target RKPD Tahun 2021	Capaian Kinerja dan Kerangka Pendanaan							Kelompok Sasaran	Prakiraan Maju Rencana Tahun 2023		Perangkat Daerah Penanggung Jawab		
						Target 2022		Pagu Indikatif			Lokasi	Sumber Dana		Prioritas			Target	Pagu Indikatif
						Semula	Menjadi	RKPD 2022	APBD 2022	RKPD 2022 Perubahan				Nasional	Daerah			
2 08 02 2.01 04	Sosialisasi kebijakan Pelaksanaan PUG termasuk PPRG	Jumlah Kecamatan/Kelurahan/Desa yang telah Mendapatkan Sosialisasi Kebijakan Pelaksanaan PUG					30 Orang	30 Orang	24,879,900	25,049,900	30,049,900	Kab. Tanjung Jabung Timur, Muara Sabak Barat, Rano	Dana Transfer Umum-Dana Alokasi Umum	TANJUNG JABUNG TIMUR BERDAYA SAING dengan SDM yang cerdas, sehat, berkesetaraan gender, terkendali serta tenaga kerja yang berkualitas TANJUNG JABUNG TIMUR BERDAYA SAING dengan SDM yang cerdas, sehat, berkesetaraan gender, terkendali serta tenaga kerja yang berkualitas	0	30 Orang	25,049,900	Dinas Sosial, Pemberdayaan Perempuan dan PA
2 08 04	PROGRAM PENINGKATAN KUALITAS KELUARGA	Persentase terlaksananya peningkatan kualitas keluarga	%	%	%	100 %	100 %	635,006,458	636,016,458	636,016,358					100 %	636,016,458		
2 08 04 2.01	Peningkatan Kualitas Keluarga dalam Mewujudkan Kesetaraan Gender (KG) dan Hak Anak Tingkat Daerah Kabupaten/Kota	Jumlah Partisipasi Gender dalam Pembangunan	Orang	Orang	Orang	40 Orang	40 Orang	385,001,534	385,661,534	385,661,434					40 Orang	385,661,534		
2 08 04 2.01 03	Pengembangan Kegiatan Masyarakat untuk Peningkatan Kualitas Keluarga Kewenangan Kabupaten/Kota	Jumlah Partisipasi Gender Dalam Pembangunan				11 kecamatan	11 kecamatan	385,001,534	385,661,534	385,661,434	Kab. Tanjung Jabung Timur, Semua Kecamatan, Semua Kelurahan	Dana Transfer Umum-Dana Alokasi Umum	TANJUNG JABUNG TIMUR BERDAYA SAING dengan SDM yang cerdas, sehat, berkesetaraan gender, terkendali serta tenaga kerja yang berkualitas	0	11 kecamatan	385,661,534	Dinas Sosial, Pemberdayaan Perempuan dan PA	

**Rancangan Akhir Perubahan Rencana Kerja Pemerintah Daerah (RKPD)
Kabupaten Tanjung Jabung Timur
Tahun 2022**

Kode	Urusan/ Bidang Urusan/ Program/ Kegiatan/ Sub Kegiatan	Indikator Program/ Kegiatan/ Sub Kegiatan	Target Akhir Periode RPJMD	Realisasi Capaian RKPD Tahun 2020	Prakiraan Capaian Target RKPD Tahun 2021	Capaian Kinerja dan Kerangka Pendanaan						Kelompok Sasaran	Prakiraan Maju Rencana Tahun 2023		Perangkat Daerah Penanggung Jawab			
						Target 2022		Pagu Indikatif			Lokasi		Sumber Dana	Prioritas		Target	Pagu Indikatif	
						Semula	Menjadi	RKPD 2022	APBD 2022	RKPD 2022 Perubahan				Nasional				Daerah
2 08 04 2.02	Penguatan dan Pengembangan Lembaga Penyedia Layanan Peningkatan Kualitas Keluarga dalam Mewujudkan KG dan Hak Anak yang Wilayah Kerjanya dalam Daerah Kabupaten/Kota	Jumlah Partisipasi perempuan dalam bidang pembangunan	Kecamatan		Kecamatan	11 Kecamatan	11 Kecamatan	250,004,924	250,354,924	250,354,924			11 Kecamatan	250,354,924				
2 08 04 2.02 02	Peningkatan Kapasitas Sumber Daya Lembaga Penyedia Layanan Peningkatan Kualitas Keluarga Tingkat Daerah Kabupaten/Kota	Jumlah Partisipasi Perempuan Dalam Bidang Pembangunan				11 kecamatan	11 kecamatan	250,004,924	250,354,924	250,354,924	Kab. Tanjung Jabung Timur, Semua Kecamatan, Semua Kelurahan	Dana Transfer Umum-Dana Alokasi Umum	TANJUNG JABUNG TIMUR BERDAYA SAING dengan SDM yang cerdas, sehat, berkesetaraan gender, terkendali serta tenaga kerja yang berkualitas	0	11 kecamatan	250,354,924	Dinas Sosial, Pemberdayaan Perempuan dan PA	
2 08 06	PROGRAM PEMENUHAN HAK ANAK (PHA)	Persentase tercapainya pemenuhan hak anak	%		%	100 %	100 %	79,385,885	74,512,885	74,512,885			100 %	74,512,885				
2 08 06 2.01	Pelebagaan PHA pada Lembaga Pemerintah, Nonpemerintah, dan Dunia Usaha Kewenangan Kabupaten/Kota	Jumlah Kecamatan Layak Anak	Kecamatan		Kecamatan	2 Kecamatan	2 Kecamatan	54,786,255	49,373,255	49,373,255			2 Kecamatan	49,373,255				
2 08 06 2.01 02	Koordinasi dan Sinkronisasi Pelebagaan Pemenuhan Hak Anak Kewenangan Kabupaten/Kota	Jumlah Kecamatan Layak Anak				2 kecamatan	2 kecamatan	54,786,255	49,373,255	49,373,255	Kab. Tanjung Jabung Timur, Semua Kecamatan, Semua Kelurahan	Dana Transfer Umum-Dana Alokasi Umum	TANJUNG JABUNG TIMUR BERDAYA SAING dengan SDM yang cerdas, sehat, berkesetaraan gender, terkendali serta tenaga kerja yang berkualitas	0	2 kecamatan	49,373,255	Dinas Sosial, Pemberdayaan Perempuan dan PA	
2 08 06 2.02	Penguatan dan Pengembangan Lembaga Penyedia Layanan Peningkatan Kualitas Hidup Anak Kewenangan Kabupaten/Kota	Jumlah forum anak yang terbentuk di kecamatan	Kecamatan		Kecamatan	2 Kecamatan	2 Kecamatan	24,599,630	25,139,630	25,139,630			2 Kecamatan	25,139,630				

**Rancangan Akhir Perubahan Rencana Kerja Pemerintah Daerah (RKPD)
Kabupaten Tanjung Jabung Timur
Tahun 2022**

Kode	Urusan/ Bidang Urusan/ Program/ Kegiatan/ Sub Kegiatan	Indikator Program/ Kegiatan/ Sub Kegiatan	Target Akhir Periode RPJMD	Realisasi Capaian RKPD Tahun 2020	Prakiraan Capaian Target RKPD Tahun 2021	Capaian Kinerja dan Kerangka Pendanaan							Kelompok Sasaran	Prakiraan Maju Rencana Tahun 2023		Perangkat Daerah Penanggung Jawab		
						Target 2022		Pagu Indikatif			Lokasi	Sumber Dana		Prioritas			Target	Pagu Indikatif
						Semula	Menjadi	RKPD 2022	APBD 2022	RKPD 2022 Perubahan				Nasional	Daerah			
2 08 06 2.02 03	Pengembangan Komunikasi, Informasi dan Edukasi Pemenuhan Hak Anak bagi Lembaga Penyedia Layanan Peningkatan Kualitas Hidup Anak Tingkat Daerah Kabupaten/Kota	Jumlah forum anak yang terbentuk di kecamatan				2 kecamatan	2 kecamatan	24,599,630	25,139,630	25,139,630	Kab. Tanjung Jabung Timur, Semua Kecamatan, Semua Kelurahan	Dana Transfer Umum-Dana Alokasi Umum	TANJUNG JABUNG TIMUR BERDAYA SAING dengan SDM yang cerdas, sehat, berkesetaraan gender, terkendali serta tenaga kerja yang berkualitas	0	2 kecamatan	25,139,630	Dinas Sosial, Pemberdayaan Perempuan dan PA	
2 08 07	PROGRAM PERLINDUNGAN KHUSUS ANAK	Persentase tercapainya perlindungan khusus anak	%	%	%	100 %	100 %	477,130,900	347,403,900	352,403,900					100 %	347,403,900		
2 08 07 2.01	Pencegahan Kekerasan Terhadap Anak yang Melibatkan para Pihak Lingkup Daerah Kabupaten/Kota	Jumlah Fasilitas P2TP2A	%	%	%	100 %	100 %	50,324,900	124,613,400	129,613,400					100 %	124,613,400		
2 08 07 2.01 01	Advokasi Kebijakan dan Pendampingan Pelaksanaan Kebijakan, Program dan Kegiatan Pencegahan Kekerasan terhadap Anak Kewenangan Kabupaten/Kota	Jumlah Fasilitas P2TP2A				100 %	100 %	50,324,900	50,349,900	55,349,900	Kab. Tanjung Jabung Timur, Semua Kecamatan, Semua Kelurahan	Dana Transfer Umum-Dana Alokasi Umum	TANJUNG JABUNG TIMUR BERDAYA SAING dengan SDM yang cerdas, sehat, berkesetaraan gender, terkendali serta tenaga kerja yang berkualitas	0	100 %	50,349,900	Dinas Sosial, Pemberdayaan Perempuan dan PA	
2 08 07 2.01 02	Koordinasi dan Sinkronisasi Pencegahan Kekerasan terhadap Anak Kewenangan Kabupaten/Kota	Terjalin Kerjasama Lintas Sektor Pencegahan Kekerasan terhadap Perempuan dan Anak				11 Kecamatan	11 Kecamatan	0	74,263,500	74,263,500		Dana Transfer Khusus - Dana Alokasi Khusus Non Fisik	TANJUNG JABUNG TIMUR NYAMAN, AMAN DAN HARMONIS bersandar pada tata kelola pemerintahan dengan penguatan birokrasi dan pelayanan publik yang berkualitas	0	11 Kecamatan	74,263,500	Dinas Sosial, Pemberdayaan Perempuan dan PA	
2 08 07 2.02	Penyediaan Layanan bagi Anak yang Memerlukan Perlindungan Khusus yang Memerlukan Koordinasi Tingkat Daerah Kabupaten/Kota							426,806,000	172,291,320	172,291,320						172,291,320		

**Rancangan Akhir Perubahan Rencana Kerja Pemerintah Daerah (RKPD)
Kabupaten Tanjung Jabung Timur
Tahun 2022**

Kode	Urusan/ Bidang Urusan/ Program/ Kegiatan/ Sub Kegiatan	Indikator Program/ Kegiatan/ Sub Kegiatan	Target Akhir Periode RPJMD	Realisasi Capaian RKPD Tahun 2020	Prakiraan Capaian Target RKPD Tahun 2021	Capaian Kinerja dan Kerangka Pendanaan						Kelompok Sasaran	Prakiraan Maju Rencana Tahun 2023		Perangkat Daerah Penanggung Jawab			
						Target 2022		Pagu Indikatif			Lokasi		Sumber Dana	Prioritas		Target	Pagu Indikatif	
						Semula	Menjadi	RKPD 2022	APBD 2022	RKPD 2022 Perubahan				Nasional				Daerah
2.08.07.2.02.02	Koordinasi dan Sinkronisasi Pelaksanaan Pendampingan Anak yang Memerlukan Perlindungan Khusus Kewenangan Kabupaten/Kota	Tersedianya Layanan bagi Anak yang Memerlukan Perlindungan Khusus				11 Kecamatan	11 Kecamatan	0	172,291,320	172,291,320		Dana Transfer Khusus - Dana Alokasi Khusus Non Fisik	TANJUNG JABUNG TIMUR NYAMAN, AMAN DAN HARMONIS bersandar pada tata kelola pemerintahan dengan penguatan birokrasi dan pelayanan publik yang berkualitas	11 Kecamatan	172,291,320	Dinas Sosial, Pemberdayaan Perempuan dan PA		
2.08.07.2.03	Penguatan dan Pengembangan Lembaga Penyedia Layanan bagi Anak yang Memerlukan Perlindungan Khusus Tingkat Daerah Kabupaten/Kota							0	50,499,180	50,499,180					50,499,180			
2.08.07.2.03.02	Koordinasi dan Sinkronisasi Peningkatan Kapasitas Sumber Daya Lembaga Penyedia Layanan Anak yang Memerlukan Perlindungan Khusus Tingkat Daerah Kabupaten/Kota	Meningkatkan SDM Lembaga Penyedia Layanan Anak				11 Kecamatan	11 Kecamatan	0	50,499,180	50,499,180		Dana Transfer Khusus - Dana Alokasi Khusus Non Fisik	TANJUNG JABUNG TIMUR NYAMAN, AMAN DAN HARMONIS bersandar pada tata kelola pemerintahan dengan penguatan birokrasi dan pelayanan publik yang berkualitas	11 Kecamatan	50,499,180	Dinas Sosial, Pemberdayaan Perempuan dan PA		
TOTAL									5,781,434,925	6,232,230,307	5,964,702,522				6,102,488,657			

**Rancangan Akhir Perubahan Rencana Kerja Pemerintah Daerah (RKPD)
Kabupaten Tanjung Jabung Timur
Tahun 2022**

Kode	Urusan/ Bidang Urusan/ Program/ Kegiatan/ Sub Kegiatan	Indikator Program/ Kegiatan/ Sub Kegiatan	Target Akhir Periode RPJMD	Realisasi Capaian RKPD Tahun 2020	Prakiraan Capaian Target RKPD Tahun 2021	Capaian Kinerja dan Kerangka Pendanaan						Kelompok Sasaran	Prakiraan Maju Rencana Tahun 2023		Perangkat Daerah Penanggung Jawab				
						Target 2022		Pagu Indikatif			Lokasi		Sumber Dana	Prioritas		Target	Pagu Indikatif		
						Semula	Menjadi	RKPD 2022	APBD 2022	RKPD 2022 Perubahan				Nasional				Daerah	
2						URUSAN PEMERINTAHAN WAJIB YANG TIDAK BERKAITAN DENGAN PELAYANAN DASAR													
2	07							4,863,169,468	4,875,760,316	4,582,491,402			4,921,268,398						
2	07	01						4,496,489,293	4,325,622,919	4,057,896,543			81 %	4,482,546,751					
2	07	01	2.01					12 Dokumen	12 Dokumen	137,487,000	137,487,000	147,487,000		12 Dokumen	137,487,000				
2	07	01	2.01	01				2 Dokumen	2 Dokumen	13,555,000	13,555,000	13,555,000	Kab. Tanjung Jabung Timur, Semua Kecamatan, Semua Kelurahan	PENDAPATAN ASLI DAERAH (PAD)	TANJUNG JABUNG TIMUR NYAMAN, AMAN DAN HARMONIS bersandar pada tata kelola pemerintahan dengan penguatan birokrasi dan pelayanan publik yang berkualitas	Dinas Tenaga Kerja dan Transmigrasi	2 Dokumen	13,555,000	Dinas Tenaga Kerja dan Transmigrasi
2	07	01	2.01	02				1 Dokumen	1 Dokumen	2,250,000	2,250,000	2,250,000	Kab. Tanjung Jabung Timur, Semua Kecamatan, Semua Kelurahan	PENDAPATAN ASLI DAERAH (PAD)	TANJUNG JABUNG TIMUR NYAMAN, AMAN DAN HARMONIS bersandar pada tata kelola pemerintahan dengan penguatan birokrasi dan pelayanan publik yang berkualitas	Dinas Tenaga Kerja dan Transmigrasi	1 Dokumen	2,250,000	Dinas Tenaga Kerja dan Transmigrasi
2	07	01	2.01	03				1 dokumen	1 dokumen	3,000,000	3,000,000	3,000,000	Kab. Tanjung Jabung Timur, Semua Kecamatan, Semua Kelurahan	PENDAPATAN ASLI DAERAH (PAD)	TANJUNG JABUNG TIMUR NYAMAN, AMAN DAN HARMONIS bersandar pada tata kelola pemerintahan dengan penguatan birokrasi dan pelayanan publik yang berkualitas	Dinas Tenaga Kerja dan Transmigrasi	1 dokumen	3,000,000	Dinas Tenaga Kerja dan Transmigrasi

**Rancangan Akhir Perubahan Rencana Kerja Pemerintah Daerah (RKPD)
Kabupaten Tanjung Jabung Timur
Tahun 2022**

Kode	Urusan/ Bidang Urusan/ Program/ Kegiatan/ Sub Kegiatan	Indikator Program/ Kegiatan/ Sub Kegiatan	Target Akhir Periode RPJMD	Realisasi Capaian RKPD Tahun 2020	Prakiraan Capaian Target RKPD Tahun 2021	Capaian Kinerja dan Kerangka Pendanaan							Kelompok Sasaran	Prakiraan Maju Rencana Tahun 2023		Perangkat Daerah Penanggung Jawab		
						Target 2022		Pagu Indikatif			Lokasi	Sumber Dana		Prioritas			Target	Pagu Indikatif
						Semula	Menjadi	RKPD 2022	APBD 2022	RKPD 2022 Perubahan				Nasional	Daerah			
2 07 01 2.01 04	Koordinasi dan Penyusunan DPA- SKPD	Jumlah Dokumen DPA- SKPD dan Laporan Hasil Koordinasi Penyusunan Dokumen DPA-SKPD				1 Dokumen	1 Dokumen	2,250,000	2,250,000	2,250,000	Kab. Tanjung Jabung Timur, Semua Kecamatan, Semua Kelurahan	PENDAPATAN ASLI DAERAH (PAD)	TANJUNG JABUNG TIMUR NYAMAN, AMAN DAN HARMONIS bersandar pada tata kelola pemerintahan dengan penguatan birokrasi dan pelayanan publik yang berkualitas	Dinas Tenaga Kerja dan Transmigra si	1 Dokumen	2,250,000	Dinas Tenaga Kerja dan Transmigrasi	
2 07 01 2.01 05	Koordinasi dan Penyusunan Perubahan DPA- SKPD	Jumlah Dokumen Perubahan DPA-SKPD dan Laporan Hasil Koordinasi Penyusunan Dokumen Perubahan DPA-SKPD				1 Dokumen	1 Dokumen	3,000,000	3,000,000	3,000,000	Kab. Tanjung Jabung Timur, Semua Kecamatan, Semua Kelurahan	PENDAPATAN ASLI DAERAH (PAD)	TANJUNG JABUNG TIMUR NYAMAN, AMAN DAN HARMONIS bersandar pada tata kelola pemerintahan dengan penguatan birokrasi dan pelayanan publik yang berkualitas	Dinas Tenaga Kerja dan Transmigra si	1 Dokumen	3,000,000	Dinas Tenaga Kerja dan Transmigrasi	
2 07 01 2.01 06	Koordinasi dan Penyusunan Laporan Capaian Kinerja dan Ikhtisar Realisasi Kinerja SKPD	Jumlah Laporan Capaian Kinerja dan Ikhtisar Realisasi Kinerja SKPD dan Laporan Hasil Koordinasi Penyusunan Laporan Capaian Kinerja dan Ikhtisar Realisasi Kinerja SKPD				5 Dokumen	5 Dokumen	48,642,000	48,642,000	58,642,000		PENDAPATAN ASLI DAERAH (PAD)	TANJUNG JABUNG TIMUR NYAMAN, AMAN DAN HARMONIS bersandar pada tata kelola pemerintahan dengan penguatan birokrasi dan pelayanan publik yang berkualitas	Dinas Tenaga Kerja dan Transmigra si	5 Dokumen	48,642,000	Dinas Tenaga Kerja dan Transmigrasi	
2 07 01 2.01 07	Evaluasi Kinerja Perangkat Daerah	Jumlah Laporan Evaluasi Kinerja Perangkat Daerah				1 Tahun	1 Tahun	64,790,000	64,790,000	64,790,000	Kab. Tanjung Jabung Timur, Semua Kecamatan, Semua Kelurahan	PENDAPATAN ASLI DAERAH (PAD)	TANJUNG JABUNG TIMUR NYAMAN, AMAN DAN HARMONIS bersandar pada tata kelola pemerintahan dengan penguatan birokrasi dan pelayanan publik yang berkualitas	Dinas Tenaga Kerja dan Transmigra si	1 Tahun	64,790,000	Dinas Tenaga Kerja dan Transmigrasi	
2 07 01 2.02	Administrasi Keuangan Perangkat Daerah	Tertindakannya Administrasi Keuangan Perangkat Daerah	Bulan		Bulan	12 Bulan	12 Bulan	3,457,290,688	3,457,508,914	3,124,782,538					12 Bulan	3,490,854,230		

**Rancangan Akhir Perubahan Rencana Kerja Pemerintah Daerah (RKPD)
Kabupaten Tanjung Jabung Timur
Tahun 2022**

Kode	Urusan/ Bidang Urusan/ Program/ Kegiatan/ Sub Kegiatan	Indikator Program/ Kegiatan/ Sub Kegiatan	Target Akhir Periode RPJMD	Realisasi Capaian RKPD Tahun 2020	Prakiraan Capaian Target RKPD Tahun 2021	Capaian Kinerja dan Kerangka Pendanaan							Kelompok Sasaran	Prakiraan Maju Rencana Tahun 2023		Perangkat Daerah Penanggung Jawab		
						Target 2022		Pagu Indikatif			Lokasi	Sumber Dana		Prioritas			Target	Pagu Indikatif
						Semula	Menjadi	RKPD 2022	APBD 2022	RKPD 2022 Perubahan				Nasional	Daerah			
2.07.01.2.02.01	Penyediaan Gaji dan Tunjangan ASN	Jumlah Orang yang Menerima Gaji dan Tunjangan ASN				1 Tahun	1 Tahun	2,573,050,688	2,573,268,914	2,270,002,538	Kab. Tanjung Jabung Timur, Semua Kecamatan, Semua Kelurahan	PENDAPATAN ASLI DAERAH (PAD)	TANJUNG JABUNG TIMUR NYAMAN, AMAN DAN HARMONIS bersandar pada tata kelola pemerintahan dengan penguatan birokrasi dan pelayanan publik yang berkualitas	Dinas Tenaga Kerja dan Transmigrasi	1 Tahun	2,606,614,230	Dinas Tenaga Kerja dan Transmigrasi	
2.07.01.2.02.03	Pelaksanaan Penatausahaan dan Pengujian/Verifikasi Keuangan SKPD	Jumlah Dokumen Penatausahaan dan Pengujian/Verifikasi Keuangan SKPD				11 Bulan	11 Bulan	884,240,000	884,240,000	854,780,000	Kab. Tanjung Jabung Timur, Semua Kecamatan, Semua Kelurahan	PENDAPATAN ASLI DAERAH (PAD)	TANJUNG JABUNG TIMUR NYAMAN, AMAN DAN HARMONIS bersandar pada tata kelola pemerintahan dengan penguatan birokrasi dan pelayanan publik yang berkualitas	Dinas Tenaga Kerja dan Transmigrasi	11 Bulan	884,240,000	Dinas Tenaga Kerja dan Transmigrasi	
2.07.01.2.05	Administrasi Kepegawaian Perangkat Daerah	Terlaksananya Administrasi Kepegawaian Perangkat Daerah	Orang		Orang	46 Orang	46 Orang	63,750,000	63,750,000	83,750,000					46 Orang	61,750,000		
2.07.01.2.05.02	Pengadaan Pakaian Dinas Beserta Atribut Kelengkapannya	Jumlah Paket Pakaian Dinas beserta Atribut Kelengkapan				46 Orang	46 Orang	36,750,000	36,750,000	36,750,000	Kab. Tanjung Jabung Timur, Semua Kecamatan, Semua Kelurahan	PENDAPATAN ASLI DAERAH (PAD)	TANJUNG JABUNG TIMUR NYAMAN, AMAN DAN HARMONIS bersandar pada tata kelola pemerintahan dengan penguatan birokrasi dan pelayanan publik yang berkualitas	Dinas Tenaga Kerja dan Transmigrasi	46 Orang	36,750,000	Dinas Tenaga Kerja dan Transmigrasi	
2.07.01.2.05.09	Pendidikan dan Pelatihan Pegawai Berdasarkan Tugas dan Fungsi	Jumlah Pegawai Berdasarkan Tugas dan Fungsi yang Mengikuti Pendidikan dan Pelatihan				5 Orang	5 Orang	27,000,000	27,000,000	47,000,000	Kab. Tanjung Jabung Timur, Semua Kecamatan, Semua Kelurahan	PENDAPATAN ASLI DAERAH (PAD)	TANJUNG JABUNG TIMUR NYAMAN, AMAN DAN HARMONIS bersandar pada tata kelola pemerintahan dengan penguatan birokrasi dan pelayanan publik yang berkualitas	Dinas Tenaga Kerja dan Transmigrasi	5 Orang	25,000,000	Dinas Tenaga Kerja dan Transmigrasi	

**Rancangan Akhir Perubahan Rencana Kerja Pemerintah Daerah (RKPD)
Kabupaten Tanjung Jabung Timur
Tahun 2022**

Kode	Urusan/ Bidang Urusan/ Program/ Kegiatan/ Sub Kegiatan	Indikator Program/ Kegiatan/ Sub Kegiatan	Target Akhir Periode RPJMD	Realisasi Capaian RKPD Tahun 2020	Prakiraan Capaian Target RKPD Tahun 2021	Capaian Kinerja dan Kerangka Pendanaan						Kelompok Sasaran	Prakiraan Maju Rencana Tahun 2023		Perangkat Daerah Penanggung Jawab			
						Target 2022		Pagu Indikatif			Lokasi		Sumber Dana	Prioritas		Target	Pagu Indikatif	
						Semula	Menjadi	RKPD 2022	APBD 2022	RKPD 2022 Perubahan				Nasional				Daerah
2 07 01 2.06	Administrasi Umum Perangkat Daerah	Terlaksananya Administrasi Umum Perangkat Daerah	Tahun		Tahun	1 Tahun	1 Tahun	411,613,605	373,029,005	403,029,005				1 Tahun	366,107,521			
2 07 01 2.06 01	Penyediaan Komponen Instalasi Listrik/Penerangan Bangunan Kantor	Jumlah Paket Komponen Instalasi Listrik/Penerangan Bangunan Kantor yang Disediakan				152 Buah	152 Buah	11,100,000	11,100,000	11,100,000	Kab. Tanjung Jabung Timur, Semua Kecamatan, Semua Kelurahan	PENDAPATAN ASLI DAERAH (PAD)	TANJUNG JABUNG TIMUR NYAMAN, AMAN DAN HARMONIS bersandar pada tata kelola pemerintahan dengan penguatan birokrasi dan pelayanan publik yang berkualitas	Dinas Tenaga Kerja dan Transmigra si	152 Buah	11,100,000	Dinas Tenaga Kerja dan Transmigrasi	
2 07 01 2.06 02	Penyediaan Peralatan dan Perlengkapan Kantor	Jumlah Paket Peralatan dan Perlengkapan Kantor yang Disediakan				1 Tahun	1 Tahun	82,530,117	82,530,117	82,530,117	Kab. Tanjung Jabung Timur, Semua Kecamatan, Semua Kelurahan	PENDAPATAN ASLI DAERAH (PAD)	TANJUNG JABUNG TIMUR NYAMAN, AMAN DAN HARMONIS bersandar pada tata kelola pemerintahan dengan penguatan birokrasi dan pelayanan publik yang berkualitas	Dinas Tenaga Kerja dan Transmigra si	1 Tahun	82,530,117	Dinas Tenaga Kerja dan Transmigrasi	
2 07 01 2.06 03	Penyediaan Peralatan Rumah Tangga	Jumlah Paket Peralatan Rumah Tangga yang Disediakan				6 jenis	6 jenis	106,275,908	66,125,908	66,125,908	Kab. Tanjung Jabung Timur, Semua Kecamatan, Semua Kelurahan	PENDAPATAN ASLI DAERAH (PAD)	TANJUNG JABUNG TIMUR NYAMAN, AMAN DAN HARMONIS bersandar pada tata kelola pemerintahan dengan penguatan birokrasi dan pelayanan publik yang berkualitas	Dinas Tenaga Kerja dan Transmigra si	6 jenis	67,494,824	Dinas Tenaga Kerja dan Transmigrasi	
2 07 01 2.06 04	Penyediaan Bahan Logistik Kantor	Jumlah Paket Bahan Logistik Kantor yang Disediakan				1 Kegiatan	1 Kegiatan	26,725,000	26,725,000	26,725,000	Kab. Tanjung Jabung Timur, Semua Kecamatan, Semua Kelurahan	PENDAPATAN ASLI DAERAH (PAD)	TANJUNG JABUNG TIMUR NYAMAN, AMAN DAN HARMONIS bersandar pada tata kelola pemerintahan dengan penguatan birokrasi dan pelayanan publik yang berkualitas	Dinas Tenaga Kerja dan Transmigra si	1 Kegiatan	20,000,000	Dinas Tenaga Kerja dan Transmigrasi	

**Rancangan Akhir Perubahan Rencana Kerja Pemerintah Daerah (RKPD)
Kabupaten Tanjung Jabung Timur
Tahun 2022**

Kode	Urusan/ Bidang Urusan/ Program/ Kegiatan/ Sub Kegiatan	Indikator Program/ Kegiatan/ Sub Kegiatan	Target Akhir Periode RPJMD	Realisasi Capaian RKPD Tahun 2020	Prakiraan Capaian Target RKPD Tahun 2021	Capaian Kinerja dan Kerangka Pendanaan								Kelompok Sasaran	Prakiraan Maju Rencana Tahun 2023		Perangkat Daerah Penanggung Jawab	
						Target 2022		Pagu Indikatif			Lokasi	Sumber Dana	Prioritas		Target	Pagu Indikatif		
						Semula	Menjadi	RKPD 2022	APBD 2022	RKPD 2022 Perubahan			Nasional					Daerah
2.07.01.2.06.05	Penyediaan Barang Cetak dan Penggandaan	Jumlah Paket Barang Cetak dan Penggandaan yang Disediakan				10 Jenis	10 Jenis	29,264,580	30,829,980	30,829,980	Semua Kab/Kota, Semua Kecamatan, Semua Kelurahan	PENDAPATAN ASLI DAERAH (PAD)	TANJUNG JABUNG TIMUR NYAMAN, AMAN DAN HARMONIS bersandar pada tata kelola pemerintahan dengan penguatan birokrasi dan pelayanan publik yang berkualitas	Dinas Tenaga Kerja dan Transmigrasi	10 Jenis	29,264,580	Dinas Tenaga Kerja dan Transmigrasi	
2.07.01.2.06.06	Penyediaan Bahan Bacaan dan Peraturan Perundang-undangan	Jumlah Dokumen Bahan Bacaan dan Peraturan Perundang-undangan yang Disediakan				12 Kali	12 Kali	6,500,000	6,500,000	6,500,000	Kab. Tanjung Jabung Timur, Semua Kecamatan, Semua Kelurahan	PENDAPATAN ASLI DAERAH (PAD)	TANJUNG JABUNG TIMUR NYAMAN, AMAN DAN HARMONIS bersandar pada tata kelola pemerintahan dengan penguatan birokrasi dan pelayanan publik yang berkualitas	Dinas Tenaga Kerja dan Transmigrasi	12 Kali	6,500,000	Dinas Tenaga Kerja dan Transmigrasi	
2.07.01.2.06.08	Fasilitasi Kunjungan Tamu	Jumlah Laporan Fasilitasi Kunjungan Tamu				1 Tahun	1 Tahun	27,800,000	27,800,000	27,800,000	Kab. Tanjung Jabung Timur, Semua Kecamatan, Semua Kelurahan	PENDAPATAN ASLI DAERAH (PAD)	TANJUNG JABUNG TIMUR NYAMAN, AMAN DAN HARMONIS bersandar pada tata kelola pemerintahan dengan penguatan birokrasi dan pelayanan publik yang berkualitas	Dinas Tenaga Kerja dan Transmigrasi	1 Tahun	27,800,000	Dinas Tenaga Kerja dan Transmigrasi	
2.07.01.2.06.09	Penyelenggaraan Rapat Koordinasi dan Konsultasi SKPD	Jumlah Laporan Penyelenggaraan Rapat Koordinasi dan Konsultasi SKPD				1 Tahun	1 Tahun	121,418,000	121,418,000	151,418,000	Kab. Tanjung Jabung Timur, Semua Kecamatan, Semua Kelurahan	PENDAPATAN ASLI DAERAH (PAD)	TANJUNG JABUNG TIMUR NYAMAN, AMAN DAN HARMONIS bersandar pada tata kelola pemerintahan dengan penguatan birokrasi dan pelayanan publik yang berkualitas	Dinas Tenaga Kerja dan Transmigrasi	1 Tahun	121,418,000	Dinas Tenaga Kerja dan Transmigrasi	
2.07.01.2.07	Pengadaan Barang Milik Daerah Penunjang Urusan Pemerintah Daerah							25,000,000	0	0						25,000,000		

**Rancangan Akhir Perubahan Rencana Kerja Pemerintah Daerah (RKPD)
Kabupaten Tanjung Jabung Timur
Tahun 2022**

Kode	Urusan/ Bidang Urusan/ Program/ Kegiatan/ Sub Kegiatan	Indikator Program/ Kegiatan/ Sub Kegiatan	Target Akhir Periode RPJMD	Realisasi Capaian RKPD Tahun 2020	Prakiraan Capaian Target RKPD Tahun 2021	Capaian Kinerja dan Kerangka Pendanaan							Kelompok Sasaran	Prakiraan Maju Rencana Tahun 2023		Perangkat Daerah Penanggung Jawab		
						Target 2022		Pagu Indikatif			Lokasi	Sumber Dana		Prioritas			Target	Pagu Indikatif
						Semula	Menjadi	RKPD 2022	APBD 2022	RKPD 2022 Perubahan				Nasional	Daerah			
2.07.01.2.07.02	Pengadaan Kendaraan Dinas Operasional atau Lapangan	Pengadaan kendaraan dinas				1 Unit	1 Unit	25,000,000	0	0	Kab. Tanjung Jabung Timur, Semua Kecamatan, Semua Kelurahan	PENDAPATAN ASLI DAERAH (PAD)	TANJUNG JABUNG TIMUR NYAMAN, AMAN DAN HARMONIS bersandar pada tata kelola pemerintahan dengan penguatan birokrasi dan pelayanan publik yang berkualitas		1 Unit	25,000,000	Dinas Tenaga Kerja dan Transmigrasi	
2.07.01.2.08	Penyediaan Jasa Penunjang Urusan Pemerintahan Daerah	Terpenuhinya Penyediaan Jasa Kantor	Bulan		Bulan	12 Bulan	12 Bulan	87,300,000	87,300,000	72,300,000					12 Bulan	87,300,000		
2.07.01.2.08.01	Penyediaan Jasa Surat Menyurat	Jumlah Laporan Penyediaan Jasa Surat Menyurat				960 Buah	960 Buah	9,300,000	9,300,000	9,300,000	Kab. Tanjung Jabung Timur, Semua Kecamatan, Semua Kelurahan	PENDAPATAN ASLI DAERAH (PAD)	TANJUNG JABUNG TIMUR NYAMAN, AMAN DAN HARMONIS bersandar pada tata kelola pemerintahan dengan penguatan birokrasi dan pelayanan publik yang berkualitas	Dinas Tenaga Kerja dan Transmigra si	960 Buah	9,300,000	Dinas Tenaga Kerja dan Transmigrasi	
2.07.01.2.08.02	Penyediaan Jasa Komunikasi, Sumber Daya Air dan Listrik	Jumlah Laporan Penyediaan Jasa Komunikasi, Sumber Daya Air dan Listrik yang Disediakan				12 Kali	12 Kali	78,000,000	78,000,000	63,000,000	Kab. Tanjung Jabung Timur, Semua Kecamatan, Semua Kelurahan	PENDAPATAN ASLI DAERAH (PAD)	TANJUNG JABUNG TIMUR NYAMAN, AMAN DAN HARMONIS bersandar pada tata kelola pemerintahan dengan penguatan birokrasi dan pelayanan publik yang berkualitas	Dinas Tenaga Kerja dan Transmigra si	12 Kali	78,000,000	Dinas Tenaga Kerja dan Transmigrasi	
2.07.01.2.09	Pemeliharaan Barang Milik Daerah Penunjang Urusan Pemerintahan Daerah	Terpeliharanya Barang Milik Daerah	Unit		Unit	5 Unit	5 Unit	314,048,000	206,548,000	226,548,000					5 Unit	314,048,000		

**Rancangan Akhir Perubahan Rencana Kerja Pemerintah Daerah (RKPD)
Kabupaten Tanjung Jabung Timur
Tahun 2022**

Kode	Urusan/ Bidang Urusan/ Program/ Kegiatan/ Sub Kegiatan	Indikator Program/ Kegiatan/ Sub Kegiatan	Target Akhir Periode RPJMD	Realisasi Capaian RKPD Tahun 2020	Prakiraan Capaian Target RKPD Tahun 2021	Capaian Kinerja dan Kerangka Pendanaan							Kelompok Sasaran	Prakiraan Maju Rencana Tahun 2023		Perangkat Daerah Penanggung Jawab		
						Target 2022		Pagu Indikatif			Lokasi	Sumber Dana		Prioritas			Target	Pagu Indikatif
						Semula	Menjadi	RKPD 2022	APBD 2022	RKPD 2022 Perubahan				Nasional	Daerah			
2 07 01 2.09 01	Penyediaan Jasa Pemeliharaan, Biaya Pemeliharaan dan Pajak Kendaraan Perorangan Dinas atau Kendaraan Dinas Jabatan	Jumlah Kendaraan Perorangan Dinas atau Kendaraan Dinas Jabatan yang Dipelihara dan dibayarkan Pajaknya				1 Unit	1 Unit	41,300,000	41,300,000	41,300,000	Kab. Tanjung Jabung Timur, Semua Kecamatan, Semua Kelurahan	PENDAPATAN ASLI DAERAH (PAD)	TANJUNG JABUNG TIMUR NYAMAN, AMAN DAN HARMONIS bersandar pada tata kelola pemerintahan dengan penguatan birokrasi dan pelayanan publik yang berkualitas	Dinas Tenaga Kerja dan Transmigrasi	1 Unit	41,300,000	Dinas Tenaga Kerja dan Transmigrasi	
2 07 01 2.09 02	Penyediaan Jasa Pemeliharaan, Biaya Pemeliharaan, Pajak, dan Perizinan Kendaraan Dinas Operasional atau Lapangan	Jumlah Kendaraan Dinas Operasional atau Lapangan yang Dipelihara dan dibayarkan Pajak dan Perizinannya				4 Unit	4 Unit	138,198,000	138,198,000	138,198,000	Kab. Tanjung Jabung Timur, Semua Kecamatan, Semua Kelurahan	PENDAPATAN ASLI DAERAH (PAD)	TANJUNG JABUNG TIMUR NYAMAN, AMAN DAN HARMONIS bersandar pada tata kelola pemerintahan dengan penguatan birokrasi dan pelayanan publik yang berkualitas	Dinas Tenaga Kerja dan Transmigrasi	4 Unit	138,198,000	Dinas Tenaga Kerja dan Transmigrasi	
2 07 01 2.09 06	Pemeliharaan Peralatan dan Mesin Lainnya	Jumlah Peralatan dan Mesin Lainnya yang Dipelihara				5 Unit	5 Unit	27,050,000	27,050,000	27,050,000	Kab. Tanjung Jabung Timur, Semua Kecamatan, Semua Kelurahan	PENDAPATAN ASLI DAERAH (PAD)	TANJUNG JABUNG TIMUR NYAMAN, AMAN DAN HARMONIS bersandar pada tata kelola pemerintahan dengan penguatan birokrasi dan pelayanan publik yang berkualitas	Dinas Tenaga Kerja dan Transmigrasi	5 Unit	27,050,000	Dinas Tenaga Kerja dan Transmigrasi	
2 07 01 2.09 10	Pemeliharaan/Rehabilitasi Sarana dan Prasarana Gedung Kantor atau Bangunan Lainnya	Jumlah Gedung Kantor dan Bangunan Lainnya yang Dipelihara/Direhabilitasi				1 Unit	1 Unit	107,500,000	0	20,000,000	Kab. Tanjung Jabung Timur, Semua Kecamatan, Semua Kelurahan	PENDAPATAN ASLI DAERAH (PAD)	TANJUNG JABUNG TIMUR NYAMAN, AMAN DAN HARMONIS bersandar pada tata kelola pemerintahan dengan penguatan birokrasi dan pelayanan publik yang berkualitas	Dinas Tenaga Kerja dan Transmigrasi	1 Unit	107,500,000	Dinas Tenaga Kerja dan Transmigrasi	
2 07 03	PROGRAM PELATIHAN KERJA DAN PRODUKTIVITAS TENAGA KERJA	Besaran Tenaga Kerja yang mendapatkan Pelatihan	%		%	75,66 %	75,66 %	217,836,940	361,501,562	332,444,624					75,66 %	302,817,822		

**Rancangan Akhir Perubahan Rencana Kerja Pemerintah Daerah (RKPD)
Kabupaten Tanjung Jabung Timur
Tahun 2022**

Kode	Urusan/ Bidang Urusan/ Program/ Kegiatan/ Sub Kegiatan	Indikator Program/ Kegiatan/ Sub Kegiatan	Target Akhir Periode RPJMD	Realisasi Capaian RKPD Tahun 2020	Prakiraan Capaian Target RKPD Tahun 2021	Capaian Kinerja dan Kerangka Pendanaan						Kelompok Sasaran	Prakiraan Maju Rencana Tahun 2023		Perangkat Daerah Penanggung Jawab			
						Target 2022		Pagu Indikatif			Lokasi		Sumber Dana	Prioritas		Target	Pagu Indikatif	
						Semula	Menjadi	RKPD 2022	APBD 2022	RKPD 2022 Perubahan				Nasional				Daerah
2 07 03 2.01	Pelaksanaan Pelatihan berdasarkan Unit Kompetensi	Jumlah Pencari Kerja yang Dilatih	Orang		Orang	160 Orang	160 Orang	100,269,564	243,934,186	253,899,186				160 Orang	175,250,446			
2 07 03 2.01 01	Proses Pelaksanaan Pendidikan dan Pelatihan Keterampilan bagi Pencari Kerja berdasarkan Klaster Kompetensi	Jumlah tenaga kerja yang mendapat pelatihan berbasis kompetensi pada tahun n				176 Orang	20 Orang	100,269,564	243,934,186	253,899,186	Kab. Tanjung Jabung Timur, Semua Kecamatan, Semua Kelurahan	PENDAPATAN ASLI DAERAH (PAD)	TANJUNG JABUNG TIMUR BERDAYA SAING dengan SDM yang cerdas, sehat, berkesetaraan gender, terkendali serta tenaga kerja yang berkualitas	Pencari Kerja	20 Orang	175,250,446	Dinas Tenaga Kerja dan Transmigrasi	
2 07 03 2.05	Pengukuran Produktivitas Tingkat Daerah Kabupaten/Kota	Jumlah Wirausaha yang dilatih	Orang		Orang	50 Orang	50 Orang	117,567,376	117,567,376	78,545,438				50 Orang	127,567,376			
2 07 03 2.05 01	Pengukuran Kompetensi dan Produktivitas Tenaga Kerja	Jumlah dokumen hasil pengukuran produktivitas dan daya saing tenaga kerja di tingkat daerah				50 Orang	1 Dokumen	117,567,376	117,567,376	78,545,438	Kab. Tanjung Jabung Timur, Semua Kecamatan, Semua Kelurahan	PENDAPATAN ASLI DAERAH (PAD)	TANJUNG JABUNG TIMUR BERDAYA SAING dengan SDM yang cerdas, sehat, berkesetaraan gender, terkendali serta tenaga kerja yang berkualitas	Pencari Kerja dan UMKM	1 Dokumen	127,567,376	Dinas Tenaga Kerja dan Transmigrasi	
2 07 04	PROGRAM PENEMPATAN TENAGA KERJA	Besaran Pencari Kerja yang terdaftar ditempatkan	%		%	45 %	45 %	49,496,235	89,288,835	92,803,235				45 %	33,039,700			
2 07 04 2.03	Pengelolaan Informasi Pasar Kerja	Besaran Pelayanan Administrasi Tenaga Kerja	Tahun		Tahun	1 Tahun	1 Tahun	49,496,235	89,288,835	92,803,235				1 Tahun	33,039,700			
2 07 04 2.03 02	Pelayanan dan Penyediaan Informasi Pasar Kerja Online	Jumlah pencari dan pemberi kerja yang terdaftar dalam pasar kerja melalui sistem online (karir hub)				300 AK	300 Orang	49,496,235	89,288,835	92,803,235	Kab. Tanjung Jabung Timur, Semua Kecamatan, Semua Kelurahan	PENDAPATAN ASLI DAERAH (PAD)	TANJUNG JABUNG TIMUR BERDAYA SAING dengan SDM yang cerdas, sehat, berkesetaraan gender, terkendali serta tenaga kerja yang berkualitas	Pencari Kerja	300 Orang	33,039,700	Dinas Tenaga Kerja dan Transmigrasi	
2 07 05	PROGRAM HUBUNGAN INDUSTRIAL	Besaran Kasus yang diselesaikan dengan Perjanjian Bersama	%		%	73 %	73 %	99,347,000	99,347,000	99,347,000				73 %	102,864,125			

**Rancangan Akhir Perubahan Rencana Kerja Pemerintah Daerah (RKPD)
Kabupaten Tanjung Jabung Timur
Tahun 2022**

Kode	Urusan/ Bidang Urusan/ Program/ Kegiatan/ Sub Kegiatan	Indikator Program/ Kegiatan/ Sub Kegiatan	Target Akhir Periode RPJMD	Realisasi Capaian RKPD Tahun 2020	Prakiraan Capaian Target RKPD Tahun 2021	Capaian Kinerja dan Kerangka Pendanaan						Kelompok Sasaran	Prakiraan Maju Rencana Tahun 2023		Perangkat Daerah Penanggung Jawab			
						Target 2022		Pagu Indikatif			Lokasi		Sumber Dana	Prioritas		Target	Pagu Indikatif	
						Semula	Menjadi	RKPD 2022	APBD 2022	RKPD 2022 Perubahan				Nasional				Daerah
2 07 05 2.01	Pengesahan Peraturan Perusahaan dan Pendaftaran Perjanjian Kerja Bersama untuk Perusahaan yang hanya Beroperasi dalam 1 (satu) Daerah Kabupaten/Kota	Jumlah Penyebaran Informasi Mengenai Peraturan Perundang-undangan Ketenagakerjaan	Perusahaan		Perusahaan	10 Perusahaan	10 Perusahaan	27,704,000	27,704,000	27,704,000			10 Perusahaan	27,484,125				
2 07 05 2.01 03	Penyelenggaraan Pendataan dan Informasi Sarana Hubungan Industrial dan Jaminan Sosial Tenaga Kerja serta Pengupahan	Jumlah data dan informasi sarana HI (PP/PKB, struktur skala upah dan LKS bipartit) dan pekerja yang terdaftar sebagai peserta jamsostek serta pengupahan				10 Perusahaan	10 Perusahaan	27,704,000	27,704,000	27,704,000	Kab. Tanjung Jabung Timur, Semua Kecamatan, Semua Kelurahan	PENDAPATAN ASLI DAERAH (PAD)	Meningkatkan Sumber Daya Manusia Yang Berkualitas Dan Berdaya Saing	TANJUNG JABUNG TIMUR BERDAYA SAING dengan SDM yang cerdas, sehat, berkesetaraan gender, terkendali serta tenaga kerja yang berkualitas	Perusahaan	10 Perusahaan	27,484,125	Dinas Tenaga Kerja dan Transmigrasi
2 07 05 2.02	Pencegahan dan Penyelesaian Perselisihan Hubungan Industrial, Mogok Kerja dan Penutupan Perusahaan di Daerah Kabupaten/Kota	Jumlah Penyelesaian Perselisihan Hubungan Industrial	Kasus		Kasus	5 Kasus	5 Kasus	71,643,000	71,643,000	71,643,000					5 Kasus	75,380,000		
2 07 05 2.02 01	Pencegahan Perselisihan Hubungan Industrial, Mogok Kerja, dan Penutupan Perusahaan yang Berakibat/Berdampak pada Kepentingan di 1 (satu) Daerah Kabupaten/Kota	Jumlah perselisihan yang dicegah				5 Kasus	5 perkara	41,898,000	41,898,000	41,898,000	Kab. Tanjung Jabung Timur, Semua Kecamatan, Semua Kelurahan	PENDAPATAN ASLI DAERAH (PAD)		TANJUNG JABUNG TIMUR BERDAYA SAING dengan SDM yang cerdas, sehat, berkesetaraan gender, terkendali serta tenaga kerja yang berkualitas	Perusahaan dan Tenaga Kerja	5 perkara	42,330,000	Dinas Tenaga Kerja dan Transmigrasi
2 07 05 2.02 03	Penyelenggaraan Verifikasi dan Rekapitulasi Keanggotaan pada Organisasi Pengusaha, Federasi dan Konfederasi Serikat Pekerja/Serikat Buruh serta Non Afiliasi	Jumlah asosiasi pengusaha dan serikat pekerja yang diverifikasi				3 SP/SB	3 SP/SB	29,745,000	29,745,000	29,745,000	Kab. Tanjung Jabung Timur, Semua Kecamatan, Semua Kelurahan	PENDAPATAN ASLI DAERAH (PAD)		TANJUNG JABUNG TIMUR BERDAYA SAING dengan SDM yang cerdas, sehat, berkesetaraan gender, terkendali serta tenaga kerja yang berkualitas	Perusahaan dan Tenaga Kerja	3 SP/SB	33,050,000	Dinas Tenaga Kerja dan Transmigrasi
3	URUSAN PEMERINTAHAN PILIHAN																	
3 32	URUSAN PEMERINTAHAN BIDANG TRANSMIGRASI							328,557,830	328,557,830	328,557,830						449,488,496		

**Rancangan Akhir Perubahan Rencana Kerja Pemerintah Daerah (RKPD)
Kabupaten Tanjung Jabung Timur
Tahun 2022**

Kode	Urusan/ Bidang Urusan/ Program/ Kegiatan/ Sub Kegiatan	Indikator Program/ Kegiatan/ Sub Kegiatan	Target Akhir Periode RPJMD	Realisasi Capaian RKPD Tahun 2020	Prakiraan Capaian Target RKPD Tahun 2021	Capaian Kinerja dan Kerangka Pendanaan						Kelompok Sasaran	Prakiraan Maju Rencana Tahun 2023		Perangkat Daerah Penanggung Jawab			
						Target 2022		Pagu Indikatif			Lokasi		Sumber Dana	Prioritas		Target	Pagu Indikatif	
						Semula	Menjadi	RKPD 2022	APBD 2022	RKPD 2022 Perubahan				Nasional				Daerah
3 32 04	PROGRAM PENGEMBANGAN KAWASAN TRANSMIGRASI	Persentase Eks Transmigran yang dibina/ dilatih	%		%	74 %	74 %	328,557,830	328,557,830	328,557,830				74 %	449,488,496			
3 32 04 2.01	Pengembangan Satuan Permukiman pada Tahap Kemandirian	Jumlah Kawasan Transmigrasi yang dibina	Kawasan		Kawasan	1 Kawasan	1 Kawasan	328,557,830	328,557,830	328,557,830				1 Kawasan	449,488,496			
3 32 04 2.01 01	Penguatan SDM dalam rangka Kemandirian Satuan Pemukiman	Jumlah Sosialisasi				1 Kegiatan	1 Kegiatan	35,932,830	35,932,830	35,932,830	Kab. Tanjung Jabung Timur, Semua Kecamatan, Semua Kelurahan	PENDAPATAN ASLI DAERAH (PAD)	TANJUNG JABUNG TIMUR EKONOMI MAJU dengan peningkatan investasi daerah dan penguatan simpul ekonomi daerah yang lestari	Masyarakat Eks Transmigra n	1 Kegiatan	36,988,496	Dinas Tenaga Kerja dan Transmigrasi	
3 32 04 2.01 02	Penguatan Infrastruktur Sosial, Ekonomi dan Kelembagaan dalam rangka Kemandirian Satuan Pemukiman	Jumlah Lahan KPB Geragai yang dikelola				1 Kawasan	1 Kawasan	292,625,000	292,625,000	292,625,000	Kab. Tanjung Jabung Timur, Semua Kecamatan, Semua Kelurahan	PENDAPATAN ASLI DAERAH (PAD)	TANJUNG JABUNG TIMUR EKONOMI MAJU dengan peningkatan investasi daerah dan penguatan simpul ekonomi daerah yang lestari	Masyarakat Eks Transmigra n	1 Kawasan	412,500,000	Dinas Tenaga Kerja dan Transmigrasi	
TOTAL								5,191,727,298	5,204,318,146	4,911,049,232					5,370,756,894			

**Rancangan Akhir Perubahan Rencana Kerja Pemerintah Daerah (RKPD)
Kabupaten Tanjung Jabung Timur
Tahun 2022**

Kode	Urusan/ Bidang Urusan/ Program/ Kegiatan/ Sub Kegiatan	Indikator Program/ Kegiatan/ Sub Kegiatan	Target Akhir Periode RPJMD	Realisasi Capaian RKPD Tahun 2020	Prakiraan Capaian Target RKPD Tahun 2021	Capaian Kinerja dan Kerangka Pendanaan						Kelompok Sasaran	Prakiraan Maju Rencana Tahun 2023		Perangkat Daerah Penanggung Jawab			
						Target 2022		Pagu Indikatif			Lokasi		Sumber Dana	Prioritas		Target	Pagu Indikatif	
						Semula	Menjadi	RKPD 2022	APBD 2022	RKPD 2022 Perubahan				Nasional				Daerah
2						URUSAN PEMERINTAHAN WAJIB YANG TIDAK BERKAITAN DENGAN PELAYANAN DASAR												
2	09							4,835,122,295	8,645,560,869	8,525,890,876			9,104,492,000					
2	09	01											100 %	4,729,492,000				
2	09	01	2.01										1 Tahun	59,000,000				
2	09	01	2.01	01							Kab. Tanjung Jabung Timur, Semua Kecamatan, Semua Kelurahan	PENDAPATAN ASLI DAERAH (PAD)	Memperkuat Ketahanan Ekonomi Untuk Pertumbuhan Yang Berkualitas dan Berkeadilan	TANJUNG JABUNG TIMUR SEJAHTERA dengan ketahanan ekonomi yang ditopang Pertanian dan Perikanan	Prningkatan Akuntabilitas Kinerja Dinas Ketahanan Pangan	2 Dokumen	3,500,000	Dinas Ketahanan Pangan
2	09	01	2.01	02							Kab. Tanjung Jabung Timur, Semua Kecamatan, Semua Kelurahan	PENDAPATAN ASLI DAERAH (PAD)	Memperkuat Ketahanan Ekonomi Untuk Pertumbuhan Yang Berkualitas dan Berkeadilan	TANJUNG JABUNG TIMUR SEJAHTERA dengan ketahanan ekonomi yang ditopang Pertanian dan Perikanan	Prningkatan Akuntabilitas Kinerja Dinas Ketahanan Pangan	1 Dokumen	6,000,000	Dinas Ketahanan Pangan
2	09	01	2.01	03							Kab. Tanjung Jabung Timur, Semua Kecamatan, Semua Kelurahan	PENDAPATAN ASLI DAERAH (PAD)	Memperkuat Ketahanan Ekonomi Untuk Pertumbuhan Yang Berkualitas dan Berkeadilan	TANJUNG JABUNG TIMUR SEJAHTERA dengan ketahanan ekonomi yang ditopang Pertanian dan Perikanan	Prningkatan Akuntabilitas Kinerja Dinas Ketahanan Pangan	1 Dokumen	0	Dinas Ketahanan Pangan
2	09	01	2.01	04							Kab. Tanjung Jabung Timur, Semua Kecamatan, Semua Kelurahan	PENDAPATAN ASLI DAERAH (PAD)	Memperkuat Ketahanan Ekonomi Untuk Pertumbuhan Yang Berkualitas dan Berkeadilan	TANJUNG JABUNG TIMUR SEJAHTERA dengan ketahanan ekonomi yang ditopang Pertanian dan Perikanan	Prningkatan Akuntabilitas Kinerja Dinas Ketahanan Pangan	1 Dokumen	5,000,000	Dinas Ketahanan Pangan

**Rancangan Akhir Perubahan Rencana Kerja Pemerintah Daerah (RKPD)
Kabupaten Tanjung Jabung Timur
Tahun 2022**

Kode	Urusan/ Bidang Urusan/ Program/ Kegiatan/ Sub Kegiatan	Indikator Program/ Kegiatan/ Sub Kegiatan	Target Akhir Periode RPJMD	Realisasi Capaian RKPD Tahun 2020	Prakiraan Capaian Target RKPD Tahun 2021	Capaian Kinerja dan Kerangka Pendanaan							Kelompok Sasaran	Prakiraan Maju Rencana Tahun 2023		Perangkat Daerah Penanggung Jawab		
						Target 2022		Pagu Indikatif			Lokasi	Sumber Dana		Prioritas			Target	Pagu Indikatif
						Semula	Menjadi	RKPD 2022	APBD 2022	RKPD 2022 Perubahan				Nasional	Daerah			
2.09.01.2.01.05	Koordinasi dan Penyusunan Perubahan DPA-SKPD	Jumlah Dokumen Perubahan Pelaksanaan Anggaran				1 Dokumen	1 Dokumen	1,330,000	1,330,000	1,330,000	Semua Kab/Kota, Semua Kecamatan, Semua Kelurahan	PENDAPATAN ASLI DAERAH (PAD)	Memperkuat Ketahanan Ekonomi Untuk Pertumbuhan Yang Berkualitas dan Berkeadilan	TANJUNG JABUNG TIMUR SEJAHTERA dengan ketahanan ekonomi yang ditopang Pertanian dan Perikanan	Peningkatan Akuntabilitas Kinerja Dinas Ketahanan Pangan	1 Dokumen	5,000,000	Dinas Ketahanan Pangan
2.09.01.2.01.06	Koordinasi dan Penyusunan Laporan Capaian Kinerja dan Ikhtisar Realisasi Kinerja SKPD	Jumlah Dokumen Laporan Kinerja				2 Laporan	2 Laporan	2,690,000	2,689,800	2,689,800	Kab. Tanjung Jabung Timur, Semua Kecamatan, Semua Kelurahan	PENDAPATAN ASLI DAERAH (PAD)	Memperkuat Ketahanan Ekonomi Untuk Pertumbuhan Yang Berkualitas dan Berkeadilan	TANJUNG JABUNG TIMUR SEJAHTERA dengan ketahanan ekonomi yang ditopang Pertanian dan Perikanan	Peningkatan Akuntabilitas Kinerja Dinas Ketahanan Pangan	2 Laporan	4,500,000	Dinas Ketahanan Pangan
2.09.01.2.01.07	Evaluasi Kinerja Perangkat Daerah	Jumlah Monev Yang di Laksanakan				12 Bulan	12 Bulan	21,660,000	18,415,000	10,986,100	Kab. Tanjung Jabung Timur, Semua Kecamatan, Semua Kelurahan	PENDAPATAN ASLI DAERAH (PAD)	Memperkuat Ketahanan Ekonomi Untuk Pertumbuhan Yang Berkualitas dan Berkeadilan	TANJUNG JABUNG TIMUR SEJAHTERA dengan ketahanan ekonomi yang ditopang Pertanian dan Perikanan	Peningkatan Akuntabilitas Kinerja Dinas Ketahanan Pangan	12 Bulan	35,000,000	Dinas Ketahanan Pangan
2.09.01.2.02	Administrasi Keuangan Perangkat Daerah	Gaji PNS dan PHTT dan Honorarium	Tahun		Tahun	1 Tahun	1 Tahun	3,149,681,463	3,168,441,993	2,821,720,069						1 Tahun	3,500,000,000	
2.09.01.2.02.01	Penyediaan Gaji dan Tunjangan ASN	Pembayaran Gaji dan Tunjangan ASN				1 Tahun	1 Tahun	2,551,161,463	2,551,161,993	2,220,000,069	Kab. Tanjung Jabung Timur, Semua Kecamatan, Semua Kelurahan	PENDAPATAN ASLI DAERAH (PAD)		TANJUNG JABUNG TIMUR SEJAHTERA dengan ketahanan ekonomi yang ditopang Pertanian dan Perikanan	Peningkatan Kualitas Laporan Keuangan	1 Tahun	2,800,000,000	Dinas Ketahanan Pangan
2.09.01.2.02.03	Pelaksanaan Penatausahaan dan Pengujian/Verifikasi Keuangan SKPD	Gaji PHTT Pembayaran Jasa Administrasi Keuangan				11 Bulan 1 Tahun	11 Bulan 1 Tahun	598,520,000	617,280,000	601,720,000	Kab. Tanjung Jabung Timur, Muara Sabak Barat, Rano	PENDAPATAN ASLI DAERAH (PAD)		TANJUNG JABUNG TIMUR SEJAHTERA dengan ketahanan ekonomi yang ditopang Pertanian dan Perikanan	Peningkatan Kualitas Laporan Keuangan	11 Bulan 1 Tahun	700,000,000	Dinas Ketahanan Pangan
2.09.01.2.05	Administrasi Kepegawaian Perangkat Daerah							0	0	20,000,000							10,000,000	

**Rancangan Akhir Perubahan Rencana Kerja Pemerintah Daerah (RKPD)
Kabupaten Tanjung Jabung Timur
Tahun 2022**

Kode	Urusan/ Bidang Urusan/ Program/ Kegiatan/ Sub Kegiatan	Indikator Program/ Kegiatan/ Sub Kegiatan	Target Akhir Periode RPJMD	Realisasi Capaian RKPD Tahun 2020	Prakiraan Capaian Target RKPD Tahun 2021	Capaian Kinerja dan Kerangka Pendanaan							Kelompok Sasaran	Prakiraan Maju Rencana Tahun 2023		Perangkat Daerah Penanggung Jawab		
						Target 2022		Pagu Indikatif			Lokasi	Sumber Dana		Prioritas			Target	Pagu Indikatif
						Semula	Menjadi	RKPD 2022	APBD 2022	RKPD 2022 Perubahan				Nasional	Daerah			
2.09.01.2.05.09	Pendidikan dan Pelatihan Pegawai Berdasarkan Tugas dan Fungsi	Pegawai Yang Mengikuti Bimtek					4 orang	0	0	20,000,000	Semua Kab/Kota, Semua Kecamatan, Semua Kelurahan	PENDAPATAN ASLI DAERAH (PAD) Dana Transfer Umum-Dana Alokasi Umum	TANJUNG JABUNG TIMUR SEJAHTERA dengan ketahanan ekonomi yang ditopang Pertanian dan Perikanan TANJUNG JABUNG TIMUR SEJAHTERA dengan ketahanan ekonomi yang ditopang Pertanian dan Perikanan		4 orang	10,000,000	Dinas Ketahanan Pangan	
2.09.01.2.06	Administrasi Umum Perangkat Daerah	Administrasi Umum Perangkat Daerah	Tahun		Tahun	1 Tahun	1 Tahun	176,463,323	149,810,584	396,602,580				1 Tahun	487,492,000			
2.09.01.2.06.01	Penyediaan Komponen Instalasi Listrik/Penerangan Bangunan Kantor	Jumlah Jenis Komponen Instalasi Listrik/Penerangan				11 Jenis	11 Jenis	12,083,248	12,080,448	12,080,448	Kab. Tanjung Jabung Timur, Muara Sabak Barat, Rano	PENDAPATAN ASLI DAERAH (PAD)	Memperkuat Ketahanan Ekonomi Untuk Pertumbuhan Yang Berkualitas dan Berkeadilan TANJUNG JABUNG TIMUR SEJAHTERA dengan ketahanan ekonomi yang ditopang Pertanian dan Perikanan	Peningkatan Kualitas Pelayanan Publik	11 Jenis	25,000,000	Dinas Ketahanan Pangan	
2.09.01.2.06.02	Penyediaan Peralatan dan Perlengkapan Kantor	Pengadaan Peralatan Kebersihan dan Alat Tulis Kantor				1 Tahun	1 Tahun	92,561,075	79,576,836	106,576,836	Kab. Tanjung Jabung Timur, Muara Sabak Barat, Rano	PENDAPATAN ASLI DAERAH (PAD)	Memperkuat Ketahanan Ekonomi Untuk Pertumbuhan Yang Berkualitas dan Berkeadilan TANJUNG JABUNG TIMUR SEJAHTERA dengan ketahanan ekonomi yang ditopang Pertanian dan Perikanan	Peningkatan Kualitas Pelayanan Publik	1 Tahun	150,000,000	Dinas Ketahanan Pangan	
2.09.01.2.06.04	Penyediaan Bahan Logistik Kantor	Terlaksananya Kegiatan Pameran Pada Hari Krida Pertanian Tk. Provinsi Jambi					1 Kali	0	0	204,791,996	Semua Kab/Kota, Semua Kecamatan, Semua Kelurahan	Dana Transfer Umum-Dana Alokasi Umum	TANJUNG JABUNG TIMUR SEJAHTERA dengan ketahanan ekonomi yang ditopang Pertanian dan Perikanan	Peningkatan Kualitas Pelayanan Publik	1 Kali	201,492,000	Dinas Ketahanan Pangan	
2.09.01.2.06.05	Penyediaan Barang Cetak dan Penggandaan	Jumlah Jenis Barang Cetak dan Penggandaan				3 Jenis	3 Jenis	13,475,000	14,153,300	14,153,300	Kab. Tanjung Jabung Timur, Muara Sabak Barat, Rano	PENDAPATAN ASLI DAERAH (PAD)	Memperkuat Ketahanan Ekonomi Untuk Pertumbuhan Yang Berkualitas dan Berkeadilan TANJUNG JABUNG TIMUR SEJAHTERA dengan ketahanan ekonomi yang ditopang Pertanian dan Perikanan	Peningkatan Kualitas Pelayanan Publik	3 Jenis	22,000,000	Dinas Ketahanan Pangan	

**Rancangan Akhir Perubahan Rencana Kerja Pemerintah Daerah (RKPD)
Kabupaten Tanjung Jabung Timur
Tahun 2022**

Kode	Urusan/ Bidang Urusan/ Program/ Kegiatan/ Sub Kegiatan	Indikator Program/ Kegiatan/ Sub Kegiatan	Target Akhir Periode RPJMD	Realisasi Capaian RKPD Tahun 2020	Prakiraan Capaian Target RKPD Tahun 2021	Capaian Kinerja dan Kerangka Pendanaan						Kelompok Sasaran	Prakiraan Maju Rencana Tahun 2023		Perangkat Daerah Penanggung Jawab			
						Target 2022		Pagu Indikatif			Lokasi		Sumber Dana	Prioritas		Target	Pagu Indikatif	
						Semula	Menjadi	RKPD 2022	APBD 2022	RKPD 2022 Perubahan				Nasional				Daerah
2 09 01 2.06 06	Penyediaan Bahan Bacaan dan Peraturan Perundang-undangan	Pembayaran Tagihan Surat kabar				1 Tahun	1 Tahun	6,000,000	5,000,000	5,000,000	Kab. Tanjung Jabung Timur, Muara Sabak Barat, Rano	PENDAPATAN ASLI DAERAH (PAD)	Memperkuat Ketahanan Ekonomi Untuk Pertumbuhan Yang Berkualitas dan Berkeadilan	TANJUNG JABUNG TIMUR SEJAHTERA dengan ketahanan ekonomi yang ditopang Pertanian dan Perikanan	Peningkatan Kualitas Pelayanan Publik	1 Tahun	9,000,000	Dinas Ketahanan Pangan
2 09 01 2.06 08	Fasilitasi Kunjungan Tamu	Penyediaan Makanan dan Minuman Tamu				1 Tahun	1 Tahun	5,000,000	4,000,000	4,000,000	Kab. Tanjung Jabung Timur, Muara Sabak Barat, Rano	PENDAPATAN ASLI DAERAH (PAD)	Memperkuat Ketahanan Ekonomi Untuk Pertumbuhan Yang Berkualitas dan Berkeadilan	TANJUNG JABUNG TIMUR SEJAHTERA dengan ketahanan ekonomi yang ditopang Pertanian dan Perikanan	Peningkatan Kualitas Pelayanan Publik	1 Tahun	5,000,000	Dinas Ketahanan Pangan
2 09 01 2.06 09	Penyelenggaraan Rapat Koordinasi dan Konsultasi SKPD	Pembayaran Koordinasi dan Konsultasi Luar Daerah				1 Tahun	1 Tahun	47,344,000	35,000,000	50,000,000	Semua Kab/Kota, Semua Kecamatan, Semua Kelurahan	PENDAPATAN ASLI DAERAH (PAD)	Memperkuat Ketahanan Ekonomi Untuk Pertumbuhan Yang Berkualitas dan Berkeadilan	TANJUNG JABUNG TIMUR SEJAHTERA dengan ketahanan ekonomi yang ditopang Pertanian dan Perikanan	Peningkatan Kualitas Pelayanan Publik	1 Tahun	75,000,000	Dinas Ketahanan Pangan
2 09 01 2.07	Pengadaan Barang Milik Daerah Penunjang Urusan Pemerintah Daerah	Tersedianya Fasilitas Penunjang Kebersihan Kantor	Tahun		Tahun	1 Tahun	1 Tahun	27,990,935	7,990,935	46,700,000						1 Tahun	65,000,000	
2 09 01 2.07 02	Pengadaan Kendaraan Dinas Operasional atau Lapangan	Kendaraan Dinas Yang di Sediakan				1 Unit	1 Unit	20,000,000	0	20,000,000	Kab. Tanjung Jabung Timur, Muara Sabak Barat, Rano	Dana Transfer Umum-Dana Alokasi Umum		TANJUNG JABUNG TIMUR SEJAHTERA dengan ketahanan ekonomi yang ditopang Pertanian dan Perikanan	Peningkatan Kualitas Pelayanan Publik	1 Unit	50,000,000	Dinas Ketahanan Pangan
2 09 01 2.07 06	Pengadaan Peralatan dan Mesin Lainnya	Jumlah Pengadaan Peralatan dan Mesin				2 Unit	2 Unit	7,990,935	7,990,935	26,700,000	Kab. Tanjung Jabung Timur, Muara Sabak Barat, Rano	PENDAPATAN ASLI DAERAH (PAD)		TANJUNG JABUNG TIMUR SEJAHTERA dengan ketahanan ekonomi yang ditopang Pertanian dan Perikanan	Peningkatan Kualitas Pelayanan Publik	2 Unit	15,000,000	Dinas Ketahanan Pangan
2 09 01 2.08	Penyediaan Jasa Penunjang Urusan Pemerintahan Daerah	Persentase Penyelesaian Penyediaan Jasa Penunjang Urusan Pemerintah Daerah	Persen		Persen	100 Persen	100 Persen	338,000,000	314,000,000	284,000,000						100 Persen	378,000,000	

**Rancangan Akhir Perubahan Rencana Kerja Pemerintah Daerah (RKPD)
Kabupaten Tanjung Jabung Timur
Tahun 2022**

Kode	Urusan/ Bidang Urusan/ Program/ Kegiatan/ Sub Kegiatan	Indikator Program/ Kegiatan/ Sub Kegiatan	Target Akhir Periode RPJMD	Realisasi Capaian RKPD Tahun 2020	Prakiraan Capaian Target RKPD Tahun 2021	Capaian Kinerja dan Kerangka Pendanaan							Kelompok Sasaran	Prakiraan Maju Rencana Tahun 2023		Perangkat Daerah Penanggung Jawab		
						Target 2022		Pagu Indikatif			Lokasi	Sumber Dana		Prioritas			Target	Pagu Indikatif
						Semula	Menjadi	RKPD 2022	APBD 2022	RKPD 2022 Perubahan				Nasional	Daerah			
2.09.01.2.08.01	Penyediaan Jasa Surat Menyurat	Jumlah Materai				500 lembar	500 lembar	5,000,000	5,000,000	5,000,000	Kab. Tanjung Jabung Timur, Muara Sabak Barat, Rano	PENDAPATAN ASLI DAERAH (PAD)	TANJUNG JABUNG TIMUR SEJAHTERA dengan ketahanan ekonomi yang ditopang Pertanian dan Perikanan	Peningkatan Kualitas Pelayanan Publik	500 lembar	6,000,000	Dinas Ketahanan Pangan	
2.09.01.2.08.02	Penyediaan Jasa Komunikasi, Sumber Daya Air dan Listrik	Pembayaran Jasa Komunikasi, Sumber Daya Air dan Listrik				12 Bulan	12 Bulan	333,000,000	309,000,000	279,000,000	Kab. Tanjung Jabung Timur, Muara Sabak Barat, Rano	PENDAPATAN ASLI DAERAH (PAD)	TANJUNG JABUNG TIMUR SEJAHTERA dengan ketahanan ekonomi yang ditopang Pertanian dan Perikanan	Peningkatan Kualitas Pelayanan Publik	12 Bulan	372,000,000	Dinas Ketahanan Pangan	
2.09.01.2.09	Pemeliharaan Barang Milik Daerah Penunjang Urusan Pemerintahan Daerah	Terpeliharanya Aset Daerah	Tahun		Tahun	1 Tahun	1 Tahun	168,470,000	165,880,000	165,880,000					1 Tahun	230,000,000		
2.09.01.2.09.01	Penyediaan Jasa Pemeliharaan, Biaya Pemeliharaan dan Pajak Kendaraan Perorangan Dinas atau Kendaraan Dinas Jabatan	Jumlah Kendaraan Dinas/Operasional Yang Terpelihara				10 Unit	10 Unit	112,040,000	109,450,000	109,450,000	Kab. Tanjung Jabung Timur, Muara Sabak Barat, Rano		TANJUNG JABUNG TIMUR SEJAHTERA dengan ketahanan ekonomi yang ditopang Pertanian dan Perikanan	Peningkatan Kualitas Pelayanan Publik	10 Unit	135,000,000	Dinas Ketahanan Pangan	
2.09.01.2.09.06	Pemeliharaan Peralatan dan Mesin Lainnya	Pembayaran Jasa Pemeliharaan Peralatan dan Mesin				1 Tahun	1 Tahun	35,430,000	35,430,000	35,430,000	Kab. Tanjung Jabung Timur, Muara Sabak Barat, Rano	PENDAPATAN ASLI DAERAH (PAD)	TANJUNG JABUNG TIMUR SEJAHTERA dengan ketahanan ekonomi yang ditopang Pertanian dan Perikanan	Peningkatan Kualitas Pelayanan Publik	1 Tahun	45,000,000	Dinas Ketahanan Pangan	
2.09.01.2.09.09	Pemeliharaan/Rehabilitasi Gedung Kantor dan Bangunan Lainnya	Jumlah Gedung/Kantor yang dipelihara				1 Gedung	1 Gedung	21,000,000	21,000,000	21,000,000	Kab. Tanjung Jabung Timur, Muara Sabak Barat, Rano	PENDAPATAN ASLI DAERAH (PAD)	TANJUNG JABUNG TIMUR SEJAHTERA dengan ketahanan ekonomi yang ditopang Pertanian dan Perikanan	Peningkatan Kualitas Pelayanan Publik	1 Gedung	50,000,000	Dinas Ketahanan Pangan	

**Rancangan Akhir Perubahan Rencana Kerja Pemerintah Daerah (RKPD)
Kabupaten Tanjung Jabung Timur
Tahun 2022**

Kode	Urusan/ Bidang Urusan/ Program/ Kegiatan/ Sub Kegiatan	Indikator Program/ Kegiatan/ Sub Kegiatan	Target Akhir Periode RPJMD	Realisasi Capaian RKPD Tahun 2020	Prakiraan Capaian Target RKPD Tahun 2021	Capaian Kinerja dan Kerangka Pendanaan						Kelompok Sasaran	Prakiraan Maju Rencana Tahun 2023		Perangkat Daerah Penanggung Jawab			
						Target 2022		Pagu Indikatif			Lokasi		Sumber Dana	Prioritas		Target	Pagu Indikatif	
						Semula	Menjadi	RKPD 2022	APBD 2022	RKPD 2022 Perubahan				Nasional				Daerah
2 09 02	PROGRAM PENGELOLAAN SUMBER DAYA EKONOMI UNTUK KEDAULATAN DAN KEMANDIRIAN PANGAN	Persentase Penyediaan Infrastruktur pangan	100 Persen		57,14 Persen	71,43 Persen	71,43 Persen	159,770,724	4,151,380,524	4,144,053,464				71,43 Persen	2,445,000,000			
2 09 02 2.01	Penyediaan Infrastruktur dan Seluruh Pendukung Kemandirian Pangan sesuai Kewenangan Daerah Kabupaten/Kota	Tersedianya Sarana dan Prasarana Infra Struktur Kemandirian Pangan	Tahun		Tahun	1 Tahun	1 Tahun	159,770,724	4,151,380,524	4,144,053,464				1 Tahun	2,445,000,000			
2 09 02 2.01 01	Penyediaan Infrastruktur Lumbung Pangan	Jumlah lumbung Yang Dibangun Jumlah lumbung Yang di Berdayakan				2 Paket 14 Lumbung	4 Unit 14 Lumbung	109,770,000	4,107,475,000	1,458,401,640	Semua Kab/Kota, Semua Kecamatan, Semua Kelurahan	PENDAPATAN ASLI DAERAH (PAD) Dana Transfer Khusus - Dana Alokasi Khusus Fisik		TANJUNG JABUNG TIMUR SEJAHTERA dengan ketahanan ekonomi yang ditopang Pertanian dan Perikanan	Persentase Penyediaan Infrastrukt r dan Seluruh Pendukung Kemandiria n Pangan	4 Unit 14 Lumbung	250,000,000	Dinas Ketahanan Pangan
2 09 02 2.01 02	Penyediaan Infrastruktur Lantai Jemur	Jumlah Lantai Jemur Yang Dibangun Jumlah Lantai Jemur Yang di Berdayakan				14 Unit	4 Unit 14 Unit	25,000,000	18,904,800	471,203,000	Semua Kab/Kota, Semua Kecamatan, Semua Kelurahan	PENDAPATAN ASLI DAERAH (PAD) Dana Transfer Khusus - Dana Alokasi Khusus Fisik		TANJUNG JABUNG TIMUR SEJAHTERA dengan ketahanan ekonomi yang ditopang Pertanian dan Perikanan	Persentase Penyediaan Infrastrukt r dan Seluruh Pendukung Kemandiria n Pangan	4 Unit 14 Unit	150,000,000	Dinas Ketahanan Pangan
2 09 02 2.01 03	Penyediaan Infrastruktur Pendukung Kemandirian Pangan Lainnya	Jumlah Infrastruktur Pendukung Kemandirian Pangan Yang Tersedia					4 unit	0	0	2,190,948,100	Semua Kab/Kota, Semua Kecamatan, Semua Kelurahan	Dana Transfer Khusus - Dana Alokasi Khusus Fisik		TANJUNG JABUNG TIMUR SEJAHTERA dengan ketahanan ekonomi yang ditopang Pertanian dan Perikanan	Persentase Penyediaan Infrastrukt r dan Seluruh Pendukung Kemandiria n Pangan	4 unit	2,000,000,000	Dinas Ketahanan Pangan

**Rancangan Akhir Perubahan Rencana Kerja Pemerintah Daerah (RKPD)
Kabupaten Tanjung Jabung Timur
Tahun 2022**

Kode	Urusan/ Bidang Urusan/ Program/ Kegiatan/ Sub Kegiatan	Indikator Program/ Kegiatan/ Sub Kegiatan	Target Akhir Periode RPJMD	Realisasi Capaian RKPD Tahun 2020	Prakiraan Capaian Target RKPD Tahun 2021	Capaian Kinerja dan Kerangka Pendanaan								Kelompok Sasaran	Prakiraan Maju Rencana Tahun 2023		Perangkat Daerah Penanggung Jawab	
						Target 2022		Pagu Indikatif			Lokasi	Sumber Dana	Prioritas		Target	Pagu Indikatif		
						Semula	Menjadi	RKPD 2022	APBD 2022	RKPD 2022 Perubahan			Nasional					Daerah
2.09.02.2.01.05	Penyusunan Rencana dan Peta Jalan Kebutuhan Infrastruktur Pendukung Kemandirian Pangan	Terpetakanya potensi pengembangan komoditas pertanian/peta SDP				1 Dokumen	1 Dokumen	25,000,724	25,000,724	23,500,724	Kab. Tanjung Jabung Timur, Semua Kecamatan, Semua Kelurahan	PENDAPATAN ASLI DAERAH (PAD)	TANJUNG JABUNG TIMUR SEJAHTERA dengan ketahanan ekonomi yang ditopang Pertanian dan Perikanan TANJUNG JABUNG TIMUR SEJAHTERA dengan ketahanan ekonomi yang ditopang Pertanian dan Perikanan	Persentase Penyediaan Infrastruktur dan Seluruh Pendukung Kemandirian Pangan	1 Dokumen	45,000,000	Dinas Ketahanan Pangan	
2.09.03	PROGRAM PENINGKATAN DIVERSIFIKASI DAN KETAHANAN PANGAN MASYARAKAT	Konsumsi energi Skor PPH	kkal/kapita/hari Point	kkal/kapita/hari Point	2.30 kkal/kapita/hari Point	2.30 kkal/kapita/hari Point	2.30 kkal/kapita/hari Point	695,034,954	574,553,045	530,859,875					2.30 kkal/kapita/hari Point	1,405,000,000		
2.09.03.2.01	Penyediaan dan Penyaluran Pangan Pokok atau Pangan Lainnya sesuai dengan Kebutuhan Daerah Kabupaten/Kota dalam rangka Stabilisasi Pasokan dan Harga Pangan	Terlaksananya Kegiatan Penyediaan dan Penyaluran Pangan Pokok atau Pangan Lainnya Sesuai dengan Kebutuhan Daerah/Kab/Kota dalam rangka Stabilitas Pasokan dan Harga Pangan	Tahun	Tahun	1 Tahun	1 Tahun		298,976,960	280,214,940	255,201,970					1 Tahun	310,000,000		
2.09.03.2.01.01	Penyediaan Informasi Harga Pangan dan Neraca Bahan Makanan	Analisis Harga Pangan, Stok Pangan, Analisis Kebutuhan Pangan, dan data Prognosa pada HBKN dan gelar Pasar Murah				1 Tahun	1 Tahun	84,384,500	74,085,000	76,003,910	Semua Kab/Kota, Semua Kecamatan, Semua Kelurahan	PENDAPATAN ASLI DAERAH (PAD)	TANJUNG JABUNG TIMUR SEJAHTERA dengan ketahanan ekonomi yang ditopang Pertanian dan Perikanan	Peningkatan Penyediaan, Penyaluran dan Stabilitas Harga Pangan	1 Tahun	125,000,000	Dinas Ketahanan Pangan	
2.09.03.2.01.03	Koordinasi, Sinkronisasi dan Pelaksanaan Distribusi Pangan Pokok dan Pangan Lainnya	Biaya Koordinasi dan Sinkronisasi serta pelaksanaan Distribusi Pangan Pokok dan Pangan Lainnya dalam daerah dan luar daerah dalam rangka pelaksanaan kinerja kelompok kerja ketahanan pangan				1 Tahun	1 Tahun	15,915,000	15,914,900	8,395,000	Semua Kab/Kota, Semua Kecamatan, Semua Kelurahan	PENDAPATAN ASLI DAERAH (PAD)	TANJUNG JABUNG TIMUR SEJAHTERA dengan ketahanan ekonomi yang ditopang Pertanian dan Perikanan	Peningkatan Penyediaan, Penyaluran dan Stabilitas Harga Pangan	1 Tahun	35,000,000	Dinas Ketahanan Pangan	

**Rancangan Akhir Perubahan Rencana Kerja Pemerintah Daerah (RKPD)
Kabupaten Tanjung Jabung Timur
Tahun 2022**

Kode	Urusan/ Bidang Urusan/ Program/ Kegiatan/ Sub Kegiatan	Indikator Program/ Kegiatan/ Sub Kegiatan	Target Akhir Periode RPJMD	Realisasi Capaian RKPD Tahun 2020	Prakiraan Capaian Target RKPD Tahun 2021	Capaian Kinerja dan Kerangka Pendanaan							Kelompok Sasaran	Prakiraan Maju Rencana Tahun 2023		Perangkat Daerah Penanggung Jawab		
						Target 2022		Pagu Indikatif			Lokasi	Sumber Dana		Prioritas			Target	Pagu Indikatif
						Semula	Menjadi	RKPD 2022	APBD 2022	RKPD 2022 Perubahan				Nasional	Daerah			
2.09.03.2.01.04	Pemantauan Stok, Pasokan dan Harga Pangan	Analisis Ketersediaan Pangan				1 Tahun	1 Tahun	96,505,260	93,755,240	93,755,240	Semua Kab/Kota, Semua Kecamatan, Semua Kelurahan	PENDAPATAN ASLI DAERAH (PAD)	TANJUNG JABUNG TIMUR SEJAHTERA dengan ketahanan ekonomi yang ditopang Pertanian dan Perikanan	Peningkatan Penyediaan, Penyaluran dan Stabilitas Harga Pangan	1 Tahun	0	Dinas Ketahanan Pangan	
2.09.03.2.01.05	Pengembangan Kelembagaan dan Jaringan Distribusi Pangan	P-LDPM				8 Gapoktan	8 Gapoktan	58,187,200	54,974,800	42,498,910	Semua Kab/Kota, Semua Kecamatan, Semua Kelurahan	PENDAPATAN ASLI DAERAH (PAD)	TANJUNG JABUNG TIMUR SEJAHTERA dengan ketahanan ekonomi yang ditopang Pertanian dan Perikanan	Peningkatan Penyediaan, Penyaluran dan Stabilitas Harga Pangan	8 Gapoktan	75,000,000	Dinas Ketahanan Pangan	
2.09.03.2.01.06	Pengembangan Kelembagaan Usaha Pangan Masyarakat dan Toko Tani Indonesia	Jumlah L-UPM				5 Gapoktan	5 Gapoktan	43,985,000	41,485,000	34,548,910	Semua Kab/Kota, Semua Kecamatan, Semua Kelurahan	PENDAPATAN ASLI DAERAH (PAD)	TANJUNG JABUNG TIMUR SEJAHTERA dengan ketahanan ekonomi yang ditopang Pertanian dan Perikanan	Peningkatan Penyediaan, Penyaluran dan Stabilitas Harga Pangan	5 Gapoktan	75,000,000	Dinas Ketahanan Pangan	
2.09.03.2.02	Pengelolaan dan Keseimbangan Cadangan Pangan Kabupaten/Kota	Terlaksananya Pengelolaan Cadangan Pangan	Tahun		Tahun	1 Tahun	1 Tahun	39,874,800	39,874,600	33,694,600					1 Tahun	745,000,000		
2.09.03.2.02.01	Koordinasi dan Sinkronisasi Pengendalian Cadangan Pangan Kabupaten/Kota	Biaya Koordinasi dan Sinkronisasi Pengendalian cadangan pangan kabupaten kota				1 Tahun	1 Tahun	36,924,800	36,924,600	8,744,600	Semua Kab/Kota, Semua Kecamatan, Semua Kelurahan	PENDAPATAN ASLI DAERAH (PAD)	TANJUNG JABUNG TIMUR SEJAHTERA dengan ketahanan ekonomi yang ditopang Pertanian dan Perikanan	Peningkatan CPPD untuk Menanggulangi Keadaan Darurat dan Kerawanan pangan serta Bencana	1 Tahun	150,000,000	Dinas Ketahanan Pangan	
2.09.03.2.02.03	Pengadaan Cadangan Pangan Pemerintah Kabupaten/Kota	Tersedianya Cadangan Pangan (Beras) Pemerintah Kabupaten					20 Ton	0	0	22,000,000	Semua Kab/Kota, Semua Kecamatan, Semua Kelurahan	Dana Transfer Umum-Dana Alokasi Umum	TANJUNG JABUNG TIMUR SEJAHTERA dengan ketahanan ekonomi yang ditopang Pertanian dan Perikanan	Peningkatan CPPD untuk Menanggulangi Keadaan Darurat dan Kerawanan pangan serta Bencana	20 Ton	550,000,000	Dinas Ketahanan Pangan	

**Rancangan Akhir Perubahan Rencana Kerja Pemerintah Daerah (RKPD)
Kabupaten Tanjung Jabung Timur
Tahun 2022**

Kode	Urusan/ Bidang Urusan/ Program/ Kegiatan/ Sub Kegiatan	Indikator Program/ Kegiatan/ Sub Kegiatan	Target Akhir Periode RPJMD	Realisasi Capaian RKPD Tahun 2020	Prakiraan Capaian Target RKPD Tahun 2021	Capaian Kinerja dan Kerangka Pendanaan							Kelompok Sasaran	Prakiraan Maju Rencana Tahun 2023		Perangkat Daerah Penanggung Jawab		
						Target 2022		Pagu Indikatif			Lokasi	Sumber Dana		Prioritas			Target	Pagu Indikatif
						Semula	Menjadi	RKPD 2022	APBD 2022	RKPD 2022 Perubahan				Nasional	Daerah			
2.09.03.2.02.04	Pemeliharaan Cadangan Pangan Pemerintah Kabupaten/Kota	Pemeliharaan Gudang Cadangan Pangan Pemerintah Yang Terpelihara				1 Gudang	1 Gudang	2,950,000	2,950,000	2,950,000	Kab. Tanjung Jabung Timur, Muara Sabak Barat, Talang Babat	PENDAPATAN ASLI DAERAH (PAD)	TANJUNG JABUNG TIMUR SEJAHTERA dengan ketahanan ekonomi yang ditopang Pertanian dan Perikanan	Peningkatan CPPD untuk Menanggulangi Keadaan Darurat dan Kerawanan pangan serta Bencana	1 Gudang	45,000,000	Dinas Ketahanan Pangan	
2.09.03.2.04	Pelaksanaan Pencapaian Target Konsumsi Pangan Perkapita/Tahun sesuai dengan Angka Kecukupan Gizi	Optimalisasi Kegiatan P2L dan Kader Pangan B2SA	Tahun		Tahun	1 Tahun	1 Tahun	356,183,194	254,463,505	241,963,305					1 Tahun	350,000,000		
2.09.03.2.04.01	Penyusunan dan Penetapan Target Konsumsi Pangan per Kapita per Tahun	Jumlah kelompok P2L yang diberdayakan Konsumsi Energi				3 Kelompok 2.13 kkal/kap/hari	3 Kelompok 2.13 kkal/kap/hari	89,721,800	79,721,600	78,221,600	Kab. Tanjung Jabung Timur, Semua Kecamatan, Semua Kelurahan	PENDAPATAN ASLI DAERAH (PAD)	Memperkuat Ketahanan Ekonomi Untuk Pertumbuhan Yang Berkualitas dan Berkeadilan	TANJUNG JABUNG TIMUR SEJAHTERA dengan ketahanan ekonomi yang ditopang Pertanian dan Perikanan	Persentase Capaian Target Konsumsi Pangan	3 Kelompok 2.13 kkal/kap/hari	100,000,000	Dinas Ketahanan Pangan
2.09.03.2.04.02	Pemberdayaan Masyarakat dalam Penganekaragaman Konsumsi Pangan Berbasis Sumber Daya Lokal	Jumlah kader Pangan B2SA Jumlah P2L Konsumsi Energi Skor PPH				500 Orang 2 Kelompok 2.13 kkal/kap/hari 91.6 Poin	500 Orang 2 Kelompok 2.13 kkal/kap/hari 91.6 Poin	211,297,394	123,208,005	117,207,805	Kab. Tanjung Jabung Timur, Semua Kecamatan, Semua Kelurahan	PENDAPATAN ASLI DAERAH (PAD) Dana Transfer Khusus - Dana Alokasi Khusus Non Fisik	Memperkuat Ketahanan Ekonomi Untuk Pertumbuhan Yang Berkualitas dan Berkeadilan	TANJUNG JABUNG TIMUR SEJAHTERA dengan ketahanan ekonomi yang ditopang Pertanian dan Perikanan	Persentase Capaian Target Konsumsi Pangan	500 Orang 2 Kelompok 2.13 kkal/kap/hari 91.6 Poin	250,000,000	Dinas Ketahanan Pangan
2.09.03.2.04.03	Koordinasi dan Sinkronisasi Pemantauan dan Evaluasi Konsumsi per Kapita per Tahun	Biaya Koordinasi dan Sinkronisasi Pemantauan dan evaluasi konsumsi perkapita pertahun				1 Tahun	1 Tahun	55,164,000	51,533,900	46,533,900	Semua Kab/Kota, Semua Kecamatan, Semua Kelurahan	PENDAPATAN ASLI DAERAH (PAD)	Memperkuat Ketahanan Ekonomi Untuk Pertumbuhan Yang Berkualitas dan Berkeadilan	TANJUNG JABUNG TIMUR SEJAHTERA dengan ketahanan ekonomi yang ditopang Pertanian dan Perikanan	Persentase Capaian Target Konsumsi Pangan	1 Tahun	0	Dinas Ketahanan Pangan
2.09.04	PROGRAM PENANGANAN KERAWANAN PANGAN	Persentase penanganan daerah rawan pangan	100 Persen		92,47 Persen	94,62 Persen	94,62 Persen	56,499,896	53,669,988	52,669,988					94,62 Persen	395,000,000		
2.09.04.2.01	Penyusunan Peta Kerentanan dan Ketahanan Pangan Kecamatan	Peta FSVA	Peta		Peta	1 Peta	1 Peta	28,999,848	29,549,644	31,049,644					1 Peta	45,000,000		

**Rancangan Akhir Perubahan Rencana Kerja Pemerintah Daerah (RKPD)
Kabupaten Tanjung Jabung Timur
Tahun 2022**

Kode	Urusan/ Bidang Urusan/ Program/ Kegiatan/ Sub Kegiatan	Indikator Program/ Kegiatan/ Sub Kegiatan	Target Akhir Periode RPJMD	Realisasi Capaian RKPD Tahun 2020	Prakiraan Capaian Target RKPD Tahun 2021	Capaian Kinerja dan Kerangka Pendanaan							Kelompok Sasaran	Prakiraan Maju Rencana Tahun 2023		Perangkat Daerah Penanggung Jawab		
						Target 2022		Pagu Indikatif			Lokasi	Sumber Dana		Prioritas			Target	Pagu Indikatif
						Semula	Menjadi	RKPD 2022	APBD 2022	RKPD 2022 Perubahan				Nasional	Daerah			
2.09.04.2.01.01	Penyusunan, Pemutakhiran dan Analisis Peta Ketahanan dan Kerentanan Pangan	Peta FSVA				1 Peta	1 Peta	28,999,848	29,549,644	31,049,644	Kab. Tanjung Jabung Timur, Semua Kecamatan, Semua Kelurahan	PENDAPATAN ASLI DAERAH (PAD)	Memperkuat Ketahanan Ekonomi Untuk Pertumbuhan Yang Berkualitas dan Berkeadilan	TANJUNG JABUNG TIMUR SEJAHTERA dengan ketahanan ekonomi yang ditopang Pertanian dan Perikanan	Peningkatan Data dan Informasi Situasi Ketahanan dan Kerentanan Tingkat Kecamatan	1 Peta	45,000,000	Dinas Ketahanan Pangan
2.09.04.2.02	Penanganan Kerawanan Pangan Kewenangan Kabupaten/Kota	Peta SKPG	Peta		Peta	1 Peta	1 Peta	27,500,048	24,120,344	21,620,344						1 Peta	350,000,000	
2.09.04.2.02.01	Koordinasi dan Sinkronisasi Penanganan Kerawanan Pangan Kabupaten/Kota	Biaya Koordinasi dan Sinkronisasi Penanganan Daerah Rawan Pangan, Penyampaian Informasi dalam bentuk Peta SKPG Penyampaian Informasi dalam Bentuk Peta SKPG				1 Tahun 1 Dokumen	1 Tahun 1 Dokumen	27,500,048	24,120,344	21,620,344	Kab. Tanjung Jabung Timur, Semua Kecamatan, Semua Kelurahan	PENDAPATAN ASLI DAERAH (PAD)	Memperkuat Ketahanan Ekonomi Untuk Pertumbuhan Yang Berkualitas dan Berkeadilan	TANJUNG JABUNG TIMUR SEJAHTERA dengan ketahanan ekonomi yang ditopang Pertanian dan Perikanan	Peningkatan Penanganan Kerawanan pangan	1 Tahun 1 Dokumen	350,000,000	Dinas Ketahanan Pangan
2.09.05	PROGRAM PENGAWASAN KEAMANAN PANGAN	Persentase Pengawasan dan Pembinaan Keamanan Pangan	Persen		Persen	100 Persen	100 Persen	31,060,000	31,060,000	42,060,000						100 Persen	130,000,000	
2.09.05.2.01	Pelaksanaan Pengawasan Keamanan Pangan Segar Daerah Kabupaten/Kota	Sample	Sample		Sample	40 Sample	40 Sample	31,060,000	31,060,000	42,060,000						40 Sample	130,000,000	
2.09.05.2.01.02	Sertifikasi Keamanan Pangan Segar Asal Tumbuhan Daerah Kabupaten/Kota	Jumlah Sample PSAT dan Bahan Lainnya				40 Sample	40 Sample	31,060,000	31,060,000	1,890,000	Kab. Tanjung Jabung Timur, Semua Kecamatan, Semua Kelurahan	PENDAPATAN ASLI DAERAH (PAD)	Memperkuat Ketahanan Ekonomi Untuk Pertumbuhan Yang Berkualitas dan Berkeadilan	TANJUNG JABUNG TIMUR SEJAHTERA dengan ketahanan ekonomi yang ditopang Pertanian dan Perikanan	Peningkatan Pengawasan PSAT dan Pangan Lainnya	40 Sample	45,000,000	Dinas Ketahanan Pangan
2.09.05.2.01.04	Rekomendasi Keamanan Pangan Segar Asal Tumbuhan Daerah Kabupaten/Kota	Jumlah Sampel PSAT dan Bahan Lainnya					40 Sample	0	0	40,170,000	Semua Kab/Kota, Semua Kecamatan, Semua Kelurahan	Dana Transfer Umum-Dana Alokasi Umum	TANJUNG JABUNG TIMUR SEJAHTERA dengan ketahanan ekonomi yang ditopang Pertanian dan Perikanan	Peningkatan Pengawasan PSAT dan Pangan Lainnya	40 Sample	85,000,000	Dinas Ketahanan Pangan	
TOTAL								4,835,122,295	8,645,560,869	8,525,890,876							9,104,492,000	

**Rancangan Akhir Perubahan Rencana Kerja Pemerintah Daerah (RKPD)
Kabupaten Tanjung Jabung Timur
Tahun 2022**

Kode	Urusan/ Bidang Urusan/ Program/ Kegiatan/ Sub Kegiatan	Indikator Program/ Kegiatan/ Sub Kegiatan	Target Akhir Periode RPJMD	Realisasi Capaian RKPD Tahun 2020	Prakiraan Capaian Target RKPD Tahun 2021	Capaian Kinerja dan Kerangka Pendanaan						Kelompok Sasaran	Prakiraan Maju Rencana Tahun 2023		Perangkat Daerah Penanggung Jawab			
						Target 2022		Pagu Indikatif			Lokasi		Sumber Dana	Prioritas		Target	Pagu Indikatif	
						Semula	Menjadi	RKPD 2022	APBD 2022	RKPD 2022 Perubahan				Nasional				Daerah
2						URUSAN PEMERINTAHAN WAJIB YANG TIDAK BERKAITAN DENGAN PELAYANAN DASAR												
2	11							6,200,194,992	7,532,206,192	8,171,879,642			6,256,027,912					
2	11	01											82 poin	5,415,266,130				
2	11	01	2.01										100 %	148,750,026				
2	11	01	2.01	01							Kab. Tanjung Jabung Timur, Muara Sabak Barat, Rano	Dana Transfer Umum- Dana Alokasi Umum			Dinas Lingkungan Hidup Kab. Tanjung Jabung Timur	2 dokumen	5,636,600	Dinas Lingkungan Hidup
2	11	01	2.01	06							Kab. Tanjung Jabung Timur, Muara Sabak Barat, Rano	Dana Transfer Umum- Dana Alokasi Umum	TANJUNG JABUNG TIMUR EKONOMI MAJU dengan peningkatan investasi daerah dan penguatan simpul ekonomi daerah yang lestari	Dinas Lingkungan Hidup Kab. Tanjung Jabung Timur	6 dokumen	72,363,426	Dinas Lingkungan Hidup	
2	11	01	2.01	07							Kab. Tanjung Jabung Timur, Semua Kecamatan, Semua Kelurahan	Dana Transfer Umum- Dana Alokasi Umum	TANJUNG JABUNG TIMUR EKONOMI MAJU dengan peningkatan investasi daerah dan penguatan simpul ekonomi daerah yang lestari	Dinas Lingkungan Hidup Kab. Tanjung Jabung Timur	1 tahun	70,750,000	Dinas Lingkungan Hidup	
2	11	01	2.02											100 %	4,024,683,992			
2	11	01	2.02	01							Kab. Tanjung Jabung Timur, Muara Sabak Barat, Rano	Dana Transfer Umum- Dana Alokasi Umum	TANJUNG JABUNG TIMUR EKONOMI MAJU dengan peningkatan investasi daerah dan penguatan simpul ekonomi daerah yang lestari	Dinas Lingkungan Hidup Kab. Tanjung Jabung Timur	1 tahun	2,210,273,992	Dinas Lingkungan Hidup	

**Rancangan Akhir Perubahan Rencana Kerja Pemerintah Daerah (RKPD)
Kabupaten Tanjung Jabung Timur
Tahun 2022**

Kode	Urusan/ Bidang Urusan/ Program/ Kegiatan/ Sub Kegiatan	Indikator Program/ Kegiatan/ Sub Kegiatan	Target Akhir Periode RPJMD	Realisasi Capaian RKPD Tahun 2020	Prakiraan Capaian Target RKPD Tahun 2021	Capaian Kinerja dan Kerangka Pendanaan							Kelompok Sasaran	Prakiraan Maju Rencana Tahun 2023		Perangkat Daerah Penanggung Jawab		
						Target 2022		Pagu Indikatif			Lokasi	Sumber Dana		Prioritas			Target	Pagu Indikatif
						Semula	Menjadi	RKPD 2022	APBD 2022	RKPD 2022 Perubahan				Nasional	Daerah			
2 11 01 2.02 03	Pelaksanaan Penatausahaan dan Pengujian/Verifikasi Keuangan SKPD	pembayaran pelaksanaan penatausahaan dan pengujian/verifikasi keuangan SKPD				1 tahun	1 tahun	1,814,410,000	1,802,310,000	1,802,310,000	Kab. Tanjung Jabung Timur, Muara Sabak Barat, Rano	Dana Transfer Umum-Dana Alokasi Umum	TANJUNG JABUNG TIMUR EKONOMI MAJU dengan peningkatan investasi daerah dan penguatan simpul ekonomi daerah yang lestari	Dinas Lingkungan Hidup Kab. Tanjung Jabung Timur	1 tahun	1,814,410,000	Dinas Lingkungan Hidup	
2 11 01 2.05	Administrasi Kepegawaian Perangkat Daerah	Persentase Pelaksanaan Administrasi Kepegawaian Perangkat Daerah	%		%	100 %	100 %	78,100,000	75,900,000	85,900,000					100 %	78,100,000		
2 11 01 2.05 02	Pengadaan Pakaian Dinas Beserta Atribut Kelengkapannya	Jumlah pakaian Dinas ASN				138 stel	138 stel	67,600,000	65,400,000	65,400,000	Kab. Tanjung Jabung Timur, Muara Sabak Barat, Rano	Dana Transfer Umum-Dana Alokasi Umum	Memperkuat Stabilitas Polhukhankam Dan Transformasi Pelayanan Publik	TANJUNG JABUNG TIMUR EKONOMI MAJU dengan peningkatan investasi daerah dan penguatan simpul ekonomi daerah yang lestari	Dinas Lingkungan Hidup Kab. Tanjung Jabung Timur	138 stel	67,600,000	Dinas Lingkungan Hidup
2 11 01 2.05 09	Pendidikan dan Pelatihan Pegawai Berdasarkan Tugas dan Fungsi	Jumlah ASN yang mengikuti Diklat				3 orang	3 orang	10,500,000	10,500,000	20,500,000	Semua Kab/Kota, Semua Kecamatan, Semua Kelurahan	Dana Transfer Umum-Dana Alokasi Umum	Memperkuat Stabilitas Polhukhankam Dan Transformasi Pelayanan Publik	TANJUNG JABUNG TIMUR EKONOMI MAJU dengan peningkatan investasi daerah dan penguatan simpul ekonomi daerah yang lestari	Dinas Lingkungan Hidup Kab. Tanjung Jabung Timur	3 orang	10,500,000	Dinas Lingkungan Hidup
2 11 01 2.06	Administrasi Umum Perangkat Daerah	Persentase Pelaksanaan Administarsi Umum Perangkat Daerah	%		%	100 %	100 %	170,480,992	180,109,092	237,113,084					100 %	180,732,112		

**Rancangan Akhir Perubahan Rencana Kerja Pemerintah Daerah (RKPD)
Kabupaten Tanjung Jabung Timur
Tahun 2022**

Kode	Urusan/ Bidang Urusan/ Program/ Kegiatan/ Sub Kegiatan	Indikator Program/ Kegiatan/ Sub Kegiatan	Target Akhir Periode RPJMD	Realisasi Capaian RKPD Tahun 2020	Prakiraan Capaian Target RKPD Tahun 2021	Capaian Kinerja dan Kerangka Pendanaan							Kelompok Sasaran	Prakiraan Maju Rencana Tahun 2023		Perangkat Daerah Penanggung Jawab		
						Target 2022		Pagu Indikatif			Lokasi	Sumber Dana		Prioritas			Target	Pagu Indikatif
						Semula	Menjadi	RKPD 2022	APBD 2022	RKPD 2022 Perubahan				Nasional	Daerah			
2 11 01 2.06 01	Penyediaan Komponen Instalasi Listrik/Penerangan Bangunan Kantor	Jumlah komponen instalasi listrik/penerangan				79 buah	79 buah	4,018,600	4,018,600	4,018,600	Kab. Tanjung Jabung Timur, Muara Sabak Barat, Rano	Dana Transfer Umum- Dana Alokasi Umum	Memperkuat Stabilitas Polhukhankam Dan Transformasi Pelayanan Publik	TANJUNG JABUNG TIMUR EKONOMI MAJU dengan peningkatan investasi daerah dan penguatan simpul ekonomi daerah yang lestari TANJUNG JABUNG TIMUR EKONOMI MAJU dengan peningkatan investasi daerah dan penguatan simpul ekonomi daerah yang lestari	Dinas Lingkungan Hidup Kab. Tanjung Jabung Timur	79 buah	4,018,600	Dinas Lingkungan Hidup
2 11 01 2.06 02	Penyediaan Peralatan dan Perlengkapan Kantor	pengadaan peralatan dan perlengkapan kantor				4 kali	4 kali	70,130,342	70,108,342	77,112,334	Kab. Tanjung Jabung Timur, Muara Sabak Barat, Rano	Dana Transfer Umum- Dana Alokasi Umum	Memperkuat Stabilitas Polhukhankam Dan Transformasi Pelayanan Publik	TANJUNG JABUNG TIMUR EKONOMI MAJU dengan peningkatan investasi daerah dan penguatan simpul ekonomi daerah yang lestari	Dinas Lingkungan Hidup Kab. Tanjung Jabung Timur	4 kali	70,040,262	Dinas Lingkungan Hidup

**Rancangan Akhir Perubahan Rencana Kerja Pemerintah Daerah (RKPD)
Kabupaten Tanjung Jabung Timur
Tahun 2022**

Kode	Urusan/ Bidang Urusan/ Program/ Kegiatan/ Sub Kegiatan	Indikator Program/ Kegiatan/ Sub Kegiatan	Target Akhir Periode RPJMD	Realisasi Capaian RKPD Tahun 2020	Prakiraan Capaian Target RKPD Tahun 2021	Capaian Kinerja dan Kerangka Pendanaan							Kelompok Sasaran	Prakiraan Maju Rencana Tahun 2023		Perangkat Daerah Penanggung Jawab		
						Target 2022		Pagu Indikatif			Lokasi	Sumber Dana		Prioritas			Target	Pagu Indikatif
						Semula	Menjadi	RKPD 2022	APBD 2022	RKPD 2022 Perubahan				Nasional	Daerah			
2 11 01 2.06 05	Penyediaan Barang Cetak dan Penggandaan	Jumlah jenis barang cetakan dan jumlah penggandaan				8 jenis dan lembar	8 jenis dan lembar	40,812,050	40,802,150	40,802,150	Kab. Tanjung Jabung Timur, Muara Sabak Barat, Rano	Dana Transfer Umum-Dana Alokasi Umum	Memperkuat Stabilitas Polhukhankam Dan Transformasi Pelayanan Publik	TANJUNG JABUNG TIMUR EKONOMI MAJU dengan peningkatan investasi daerah dan penguatan simpul ekonomi daerah yang lestari TANJUNG JABUNG TIMUR EKONOMI MAJU dengan peningkatan investasi daerah dan penguatan simpul ekonomi daerah yang lestari	Dinas Lingkungan Hidup Kab. Tanjung Jabung Timur	8 jenis dan lembar	40,812,050	Dinas Lingkungan Hidup
2 11 01 2.06 06	Penyediaan Bahan Bacaan dan Peraturan Perundang-undangan	Pembayaran langganan surat kabar dan publikasi				1 tahun	1 tahun	10,400,000	10,400,000	10,400,000	Kab. Tanjung Jabung Timur, Muara Sabak Barat, Rano	Dana Transfer Umum-Dana Alokasi Umum	Memperkuat Stabilitas Polhukhankam Dan Transformasi Pelayanan Publik	TANJUNG JABUNG TIMUR EKONOMI MAJU dengan peningkatan investasi daerah dan penguatan simpul ekonomi daerah yang lestari	Dinas Lingkungan Hidup Kab. Tanjung Jabung Timur	1 tahun	10,400,000	Dinas Lingkungan Hidup
2 11 01 2.06 08	Fasilitasi Kunjungan Tamu	Pembayaran makan minum rapat/tamu				1 tahun	1 tahun	4,950,000	4,780,000	4,780,000	Kab. Tanjung Jabung Timur, Muara Sabak Barat, Rano	Dana Transfer Umum-Dana Alokasi Umum	Memperkuat Stabilitas Polhukhankam Dan Transformasi Pelayanan Publik		Dinas Lingkungan Hidup Kab. Tanjung Jabung Timur	1 tahun	15,271,200	Dinas Lingkungan Hidup

**Rancangan Akhir Perubahan Rencana Kerja Pemerintah Daerah (RKPD)
Kabupaten Tanjung Jabung Timur
Tahun 2022**

Kode	Urusan/ Bidang Urusan/ Program/ Kegiatan/ Sub Kegiatan	Indikator Program/ Kegiatan/ Sub Kegiatan	Target Akhir Periode RPJMD	Realisasi Capaian RKPD Tahun 2020	Prakiraan Capaian Target RKPD Tahun 2021	Capaian Kinerja dan Kerangka Pendanaan							Kelompok Sasaran	Prakiraan Maju Rencana Tahun 2023		Perangkat Daerah Penanggung Jawab		
						Target 2022		Pagu Indikatif			Lokasi	Sumber Dana		Prioritas			Target	Pagu Indikatif
						Semula	Menjadi	RKPD 2022	APBD 2022	RKPD 2022 Perubahan				Nasional	Daerah			
2.11.01.2.06.09	Penyelenggaraan Rapat Koordinasi dan Konsultasi SKPD	Pembayaran koordinasi dan konsultasi luar daerah				1 tahun	1 tahun	40,170,000	50,000,000	100,000,000	Semua Kab/Kota, Semua Kecamatan, Semua Kelurahan	Dana Transfer Umum-Dana Alokasi Umum	Memperkuat Stabilitas Polhukhankam Dan Transformasi Pelayanan Publik	TANJUNG JABUNG TIMUR EKONOMI MAJU dengan peningkatan investasi daerah dan penguatan simpul ekonomi daerah yang lestari	Dinas Lingkungan Hidup Kab. Tanjung Jabung Timur	1 tahun	40,190,000	Dinas Lingkungan Hidup
2.11.01.2.07	Pengadaan Barang Milik Daerah Penunjang Urusan Pemerintahan Daerah	Persentase Pelaksanaan Pengadaan Barang Milik Daerah Penunjang Urusan Pemerintahan Daerah	%		%	100 %	100 %	43,900,000	40,000,000	98,792,453						100 %	43,900,000	
2.11.01.2.07.06	Pengadaan Peralatan dan Mesin Lainnya	Jumlah pengadaan peralatan dan mesin lainnya				5 unit	5 unit	43,900,000	40,000,000	98,792,453	Kab. Tanjung Jabung Timur, Muara Sabak Barat, Rano	Dana Transfer Umum-Dana Alokasi Umum		TANJUNG JABUNG TIMUR EKONOMI MAJU dengan peningkatan investasi daerah dan penguatan simpul ekonomi daerah yang lestari	Dinas Lingkungan Hidup Kab. Tanjung Jabung Timur	5 unit	43,900,000	Dinas Lingkungan Hidup
2.11.01.2.08	Penyediaan Jasa Penunjang Urusan Pemerintahan Daerah	Persentase Pelaksanaan Penyediaan Jasa Penunjang Urusan Pemerintahan Daerah	%		%	100 %	100 %	66,000,000	66,000,000	66,000,000						100 %	66,000,000	
2.11.01.2.08.02	Penyediaan Jasa Komunikasi, Sumber Daya Air dan Listrik	Pembayaran jasa komunikasi, sumber daya air dan listrik				1 tahun	1 tahun	66,000,000	66,000,000	66,000,000	Kab. Tanjung Jabung Timur, Muara Sabak Barat, Rano	Dana Transfer Umum-Dana Alokasi Umum		TANJUNG JABUNG TIMUR EKONOMI MAJU dengan peningkatan investasi daerah dan penguatan simpul ekonomi daerah yang lestari	Dinas Lingkungan Hidup Kab. Tanjung Jabung Timur	1 tahun	66,000,000	Dinas Lingkungan Hidup
2.11.01.2.09	Pemeliharaan Barang Milik Daerah Penunjang Urusan Pemerintahan Daerah	Persentase Pelaksanaan Pemeliharaan Barang Milik Daerah Penunjang Urusan Pemerintahan Daerah	%		%	100 %	100 %	875,600,000	797,400,000	658,500,000						100 %	873,100,000	
2.11.01.2.09.02	Penyediaan Jasa Pemeliharaan, Biaya Pemeliharaan, Pajak, dan Perizinan Kendaraan Dinas Operasional atau Lapangan	Jumlah Kendaraan yang terpelihara				27 unit	27 unit	814,400,000	746,200,000	607,300,000	Kab. Tanjung Jabung Timur, Muara Sabak Barat, Rano	Dana Transfer Umum-Dana Alokasi Umum	Memperkuat Stabilitas Polhukhankam Dan Transformasi Pelayanan Publik	TANJUNG JABUNG TIMUR EKONOMI MAJU dengan peningkatan investasi daerah dan penguatan simpul ekonomi daerah yang lestari	Dinas Lingkungan Hidup Kab. Tanjung Jabung Timur	27 unit	811,900,000	Dinas Lingkungan Hidup

**Rancangan Akhir Perubahan Rencana Kerja Pemerintah Daerah (RKPD)
Kabupaten Tanjung Jabung Timur
Tahun 2022**

Kode	Urusan/ Bidang Urusan/ Program/ Kegiatan/ Sub Kegiatan	Indikator Program/ Kegiatan/ Sub Kegiatan	Target Akhir Periode RPJMD	Realisasi Capaian RKPD Tahun 2020	Prakiraan Capaian Target RKPD Tahun 2021	Capaian Kinerja dan Kerangka Pendanaan							Kelompok Sasaran	Prakiraan Maju Rencana Tahun 2023		Perangkat Daerah Penanggung Jawab		
						Target 2022		Pagu Indikatif			Lokasi	Sumber Dana		Prioritas			Target	Pagu Indikatif
						Semula	Menjadi	RKPD 2022	APBD 2022	RKPD 2022 Perubahan				Nasional	Daerah			
2 11 01 2.09 06	Pemeliharaan Peralatan dan Mesin Lainnya	Jumlah peralatan yang diperbaiki				38 unit	38 unit	21,200,000	21,200,000	21,200,000	Kab. Tanjung Jabung Timur, Muara Sabak Barat, Rano	Dana Transfer Umum-Dana Alokasi Umum	Memperkuat Stabilitas Polhukhankam Dan Transformasi Pelayanan Publik	TANJUNG JABUNG TIMUR EKONOMI MAJU dengan peningkatan investasi daerah dan penguatan simpul ekonomi daerah yang lestari	Dinas Lingkungan Hidup Kab. Tanjung Jabung Timur	38 unit	21,200,000	Dinas Lingkungan Hidup
2 11 01 2.09 09	Pemeliharaan/Rehabilitasi Gedung Kantor dan Bangunan Lainnya	Jumlah bangunan yang direhab				1 unit	1 unit	40,000,000	30,000,000	30,000,000	Kab. Tanjung Jabung Timur, Muara Sabak Barat, Rano	Dana Transfer Umum-Dana Alokasi Umum	Memperkuat Stabilitas Polhukhankam Dan Transformasi Pelayanan Publik	TANJUNG JABUNG TIMUR EKONOMI MAJU dengan peningkatan investasi daerah dan penguatan simpul ekonomi daerah yang lestari	Dinas Lingkungan Hidup Kab. Tanjung Jabung Timur	1 unit	40,000,000	Dinas Lingkungan Hidup
2 11 03	PROGRAM PENGENDALIAN PENCEMARAN DAN/ATAU KERUSAKAN LINGKUNGAN HIDUP	Indeks Kualitas Lingkungan Hidup (IKLH)	poin		poin	66.53 poin	66.53 poin	181,737,000	1,479,642,000	1,479,642,000						66.53 poin	186,192,526	
2 11 03 2.01	Pencegahan Pencemaran dan/atau Kerusakan Lingkungan Hidup Kabupaten/Kota	Indeks Kepuasan Laboratorium Indeks Kualitas Air (IKA) Indeks Kualitas Lahan (IKL) Indeks Kualitas Udara (IKU)	poin poin poin poin		poin poin poin poin	79 poin 52.7 poin 54.09 poin 86.1 poin	79 poin 52.7 poin 54.09 poin 86.1 poin	181,737,000	1,479,642,000	1,479,642,000						79 poin 52.7 poin 54.09 poin 86.1 poin	186,192,526	
2 11 03 2.01 01	Koordinasi, Sinkronisasi, dan Pelaksanaan Pencegahan Pencemaran Lingkungan Hidup Dilaksanakan terhadap Media Tanah, Air, Udara, dan Laut	Jumlah dokumen uji kualitas lingkungan hidup, dilaksanakan terhadap media tanah, air dan udara				1 dokumen	1 dokumen	69,710,000	1,371,250,000	1,371,250,000	Kab. Tanjung Jabung Timur, Semua Kecamatan, Semua Kelurahan	Dana Transfer Umum-Dana Alokasi Umum		TANJUNG JABUNG TIMUR EKONOMI MAJU dengan peningkatan investasi daerah dan penguatan simpul ekonomi daerah yang lestari	Wilayah Kabupaten Tanjung Jabung Timur	1 dokumen	70,710,000	Dinas Lingkungan Hidup
2 11 03 2.01 03	Pengelolaan Laboratorium Lingkungan Hidup Kabupaten/Kota	Jumlah pengambilan contoh uji, pengujian parameter kualitas lingkungan dan dokumen mutu yang dilaksanakan				1 dokumen	1 dokumen	112,027,000	108,392,000	108,392,000	Kab. Tanjung Jabung Timur, Semua Kecamatan, Semua Kelurahan	Dana Transfer Umum-Dana Alokasi Umum		TANJUNG JABUNG TIMUR EKONOMI MAJU dengan peningkatan investasi daerah dan penguatan simpul ekonomi daerah yang lestari	Wilayah Kabupaten Tanjung Jabung Timur	1 dokumen	115,482,526	Dinas Lingkungan Hidup

**Rancangan Akhir Perubahan Rencana Kerja Pemerintah Daerah (RKPD)
Kabupaten Tanjung Jabung Timur
Tahun 2022**

Kode	Urusan/ Bidang Urusan/ Program/ Kegiatan/ Sub Kegiatan	Indikator Program/ Kegiatan/ Sub Kegiatan	Target Akhir Periode RPJMD	Realisasi Capaian RKPD Tahun 2020	Prakiraan Capaian Target RKPD Tahun 2021	Capaian Kinerja dan Kerangka Pendanaan						Kelompok Sasaran	Prakiraan Maju Rencana Tahun 2023		Perangkat Daerah Penanggung Jawab			
						Target 2022		Pagu Indikatif			Lokasi		Sumber Dana	Prioritas		Target	Pagu Indikatif	
						Semula	Menjadi	RKPD 2022	APBD 2022	RKPD 2022 Perubahan				Nasional				Daerah
2 11 05	PROGRAM PENGENDALIAN BAHAN BERBAHAYA DAN BERACUN (B3) DAN LIMBAH BAHAN BERBAHAYA DAN BERACUN (LIMBAH B3)	Persentase persetujuan teknis (PERTEK) Pengelolaan Limbah B3 yang dilayani	%	%	%	100 %	100 %	10,290,000	10,000,000	10,000,000			100 %	10,300,000				
2 11 05 2.01	Penyimpanan Sementara Limbah B3	Usaha dan/atau Kegiatan yang mengajukan Persetujuan Teknis (PERTEK) Pengelolaan Limbah B3	%	%	%	100 %	100 %	10,290,000	10,000,000	10,000,000			100 %	10,300,000				
2 11 05 2.01 01	Fasilitasi Pemenuhan Komitmen Izin Penyimpanan Sementara Limbah B3 Dilaksanakan melalui Sistem Pelayanan Perizinan Berusaha Terintegrasi secara Elektronik	Jumlah fasilitasi persetujuan/izin penyimpanan sementara limbah B3 yang dilaksanakan melalui sistem pelayanan perizinan berusaha terintegrasi secara elektronik				1 dokumen	1 dokumen	10,290,000	10,000,000	10,000,000	Kab. Tanjung Jabung Timur, Semua Kecamatan, Semua Kelurahan	Dana Transfer Umum- Dana Alokasi Umum	TANJUNG JABUNG TIMUR EKONOMI MAJU dengan peningkatan investasi daerah dan penguatan simpul ekonomi daerah yang lestari	Usaha dan/atau Kegiatan yang mengajuka n Persetujuan Teknis (PERTEK) Pengelolaa n Limbah B3	1 dokumen	10,300,000	Dinas Lingkungan Hidup	
2 11 06	PROGRAM PEMBINAAN DAN PENGAWASAN TERHADAP IZIN LINGKUNGAN DAN IZIN PERLINDUNGAN DAN PENGELOLAAN LINGKUNGAN HIDUP (PPLH)	Persentase Pembinaan dan Pengawasan Terhadap Persetujuan Lingkungan	%	%	%	100 %	100 %	92,830,000	95,000,000	95,000,000			100 %	94,836,856				

**Rancangan Akhir Perubahan Rencana Kerja Pemerintah Daerah (RKPD)
Kabupaten Tanjung Jabung Timur
Tahun 2022**

Kode	Urusan/ Bidang Urusan/ Program/ Kegiatan/ Sub Kegiatan	Indikator Program/ Kegiatan/ Sub Kegiatan	Target Akhir Periode RPJMD	Realisasi Capaian RKPD Tahun 2020	Prakiraan Capaian Target RKPD Tahun 2021	Capaian Kinerja dan Kerangka Pendanaan							Kelompok Sasaran	Prakiraan Maju Rencana Tahun 2023		Perangkat Daerah Penanggung Jawab		
						Target 2022		Pagu Indikatif			Lokasi	Sumber Dana		Prioritas			Target	Pagu Indikatif
						Semula	Menjadi	RKPD 2022	APBD 2022	RKPD 2022 Perubahan				Nasional	Daerah			
2 11 06 2.01	Pembinaan dan Pengawasan Terhadap Usaha dan/atau Kegiatan yang Izin Lingkungan dan Izin PPLH diterbitkan oleh Pemerintah Daerah Kabupaten/Kota	Indeks Kepuasan Layanan Proses Penerbitan Persetujuan Lingkungan Persentase Tindak Lanjut Layanan Pengaduan Lingkungan Persentase usaha dan atau kegiatan yang memiliki persetujuan lingkungan Persentase Usaha/Kegiatan yang taat melaksanakan pengelolaan lingkungan sebagaimana Persetujuan Lingkungan yang dimiliki	poin % % %		poin % % %	79 poin 100 % 100 % 77 %	79 poin 100 % 100 % 77 %	92,830,000	95,000,000	95,000,000				79 poin 100 % 100 % 77 %	94,836,856			
2 11 06 2.01 01	Fasilitasi Pemenuhan Ketentuan dan Kewajiban Izin Lingkungan dan/atau Izin PPLH	Jumlah Rekomendasi dan/atau persetujuan teknis, persetujuan lingkungan, dan surat kelayakan operasi yang diberikan				1 dokumen	1 dokumen	34,920,000	35,000,000	35,000,000	Kab. Tanjung Jabung Timur, Semua Kecamatan, Semua Kelurahan	Dana Transfer Umum-Dana Alokasi Umum	Membangun Lingkungan Hidup, Meningkatkan Ketahanan Bencana Dan Perubahan Iklim	TANJUNG JABUNG TIMUR EKONOMI MAJU dengan peningkatan investasi daerah dan penguatan simpul ekonomi daerah yang lestari	Usaha dan/atau Kegiatan yang melaksanakan Kegiatan di Kabupaten Tanjung Jabung Timur	1 dokumen	36,901,856	Dinas Lingkungan Hidup
2 11 06 2.01 03	Pengawasan Usaha dan/atau Kegiatan yang Izin Lingkungan Hidup, Izin PPLH yang Diterbitkan oleh Pemerintah Daerah Kabupaten/Kota	Jumlah usaha dan/atau kegiatan yang diawasi izin lingkungan, persetujuan lingkungan, surat kelayakan operasi oleh Pemerintah Daerah Kabupaten/Kota				51 usaha/kegiatan	51 usaha/kegiatan	57,910,000	60,000,000	60,000,000	Kab. Tanjung Jabung Timur, Semua Kecamatan, Semua Kelurahan	Dana Transfer Umum-Dana Alokasi Umum	Membangun Lingkungan Hidup, Meningkatkan Ketahanan Bencana Dan Perubahan Iklim	TANJUNG JABUNG TIMUR EKONOMI MAJU dengan peningkatan investasi daerah dan penguatan simpul ekonomi daerah yang lestari	Usaha dan/atau Kegiatan yang melaksanakan Kegiatan di Kabupaten Tanjung Jabung Timur	51 usaha/kegiatan	57,935,000	Dinas Lingkungan Hidup
2 11 09	PROGRAM PENGHARGAAN LINGKUNGAN HIDUP UNTUK MASYARAKAT							65,387,400	0	0						65,332,400		
2 11 09 2.01	Pemberian Penghargaan Lingkungan Hidup Tingkat Daerah Kabupaten/Kota							65,387,400	0	0						65,332,400		

**Rancangan Akhir Perubahan Rencana Kerja Pemerintah Daerah (RKPD)
Kabupaten Tanjung Jabung Timur
Tahun 2022**

Kode	Urusan/ Bidang Urusan/ Program/ Kegiatan/ Sub Kegiatan	Indikator Program/ Kegiatan/ Sub Kegiatan	Target Akhir Periode RPJMD	Realisasi Capaian RKPD Tahun 2020	Prakiraan Capaian Target RKPD Tahun 2021	Capaian Kinerja dan Kerangka Pendanaan							Kelompok Sasaran	Prakiraan Maju Rencana Tahun 2023		Perangkat Daerah Penanggung Jawab		
						Target 2022		Pagu Indikatif			Lokasi	Sumber Dana		Prioritas			Target	Pagu Indikatif
						Semula	Menjadi	RKPD 2022	APBD 2022	RKPD 2022 Perubahan				Nasional	Daerah			
2 11 09 2.01 01	Penilaian Kinerja Masyarakat/Lemba ga Masyarakat/Dunia Usaha/Dunia Pendidikan/ Filantropi dalam Perlindungan dan Pengelolaan Lingkungan Hidup	Jumlah Dokumen Yang Tersusun (DIKPLHD)				2 dokumen	2 dokumen	65,387,400	0	0	Kab. Tanjung Jabung Timur, Semua Kecamatan, Semua Kelurahan		TANJUNG JABUNG TIMUR EKONOMI MAJU dengan peningkatan investasi daerah dan penguatan simpul ekonomi daerah yang lestari		2 dokumen	65,332,400	Dinas Lingkungan Hidup	
2 11 11	PROGRAM PENGELOLAAN PERSAMPAHAN	Volume sampah Terangkut Perhari	Ton		Ton	39 Ton	39 Ton	533,567,300	662,696,800	1,285,796,800					39 Ton	484,100,000		
2 11 11 2.01	Pengelolaan Sampah	Volume Sampah Terangkut Perhari (Ton/Hari)	Ton		Ton	39 Ton	39 Ton	533,567,300	662,696,800	1,285,796,800					39 Ton	484,100,000		
2 11 11 2.01 03	Penanganan Sampah dengan melakukan Pemilahan, Pengumpulan, Pengangkutan, Pengolahan, dan Pemrosesan Akhir Sampah di TPA/TPST/SPA Kabupaten/Kota	Jumlah sampah yang dipilah, dikumpulkan, diangkut, diolah, diproses akhir di TPA/TPST/SPA Kabupaten/Kota				39 ton	39 ton	499,497,300	627,696,800	1,250,796,800	Kab. Tanjung Jabung Timur, Semua Kecamatan, Semua Kelurahan	Dana Transfer Umum-Dana Alokasi Umum	Membangun Lingkungan Hidup, Meningkatkan Ketahanan Bencana Dan Perubahan Iklim	TANJUNG JABUNG TIMUR EKONOMI MAJU dengan peningkatan investasi daerah dan penguatan simpul ekonomi daerah yang lestari	7 Wilayah kecamatan di Kabupaten Tanjung Jabung Timur	39 ton	450,000,000	Dinas Lingkungan Hidup
2 11 11 2.01 05	Koordinasi dan Sinkronisasi Penyediaan Sarana dan Prasarana Pengelolaan Persampahan	Jumlah dokumen hasil koordinasi dan sinkronisasi penyediaan sarana dan prasarana bersama Pemerintah Pusat, Provinsi maupun pihak lain diluar Kabupaten / Kota untuk pengelolaan sampah Kabupaten / Kota, Pengelolaan sesuai dengan Rencana Induk Pengelolaan sampah dan mengacu pada Jakstrada				1 dokumen	1 dokumen	34,070,000	35,000,000	35,000,000	Kab. Tanjung Jabung Timur, Semua Kecamatan, Semua Kelurahan	Dana Transfer Umum-Dana Alokasi Umum	Membangun Lingkungan Hidup, Meningkatkan Ketahanan Bencana Dan Perubahan Iklim	TANJUNG JABUNG TIMUR EKONOMI MAJU dengan peningkatan investasi daerah dan penguatan simpul ekonomi daerah yang lestari	7 Wilayah kecamatan di Kabupaten Tanjung Jabung Timur	1 dokumen	34,100,000	Dinas Lingkungan Hidup
TOTAL								6,200,194,992	7,532,206,192	8,171,879,642						6,256,027,912		

**Rancangan Akhir Perubahan Rencana Kerja Pemerintah Daerah (RKPD)
Kabupaten Tanjung Jabung Timur
Tahun 2022**

Kode	Urusan/ Bidang Urusan/ Program/ Kegiatan/ Sub Kegiatan	Indikator Program/ Kegiatan/ Sub Kegiatan	Target Akhir Periode RPJMD	Realisasi Capaian RKPD Tahun 2020	Prakiraan Capaian Target RKPD Tahun 2021	Capaian Kinerja dan Kerangka Pendanaan						Kelompok Sasaran	Prakiraan Maju Rencana Tahun 2023		Perangkat Daerah Penanggung Jawab				
						Target 2022		Pagu Indikatif			Lokasi		Sumber Dana	Prioritas		Target	Pagu Indikatif		
						Semula	Menjadi	RKPD 2022	APBD 2022	RKPD 2022 Perubahan				Nasional				Daerah	
2						URUSAN PEMERINTAHAN WAJIB YANG TIDAK BERKAITAN DENGAN PELAYANAN DASAR													
2	12								5,652,731,045	5,571,342,591	5,813,482,637				6,327,532,900				
2	12	01							4,603,430,225	4,511,514,871	4,633,654,917			78 0	5,117,835,000				
2	12	01	2.01						17,000,000	22,000,000	22,000,000			100 %	43,000,000				
2	12	01	2.01	01					2,400,000	2,400,000	2,400,000	Kab. Tanjung Jabung Timur, Muara Sabak Barat, Rano	Dana Transfer Umum- Dana Alokasi Umum	Memperkuat Stabilitas Polhukhankam Dan Transformasi Pelayanan Publik	TANJUNG JABUNG TIMUR NYAMAN, AMAN DAN HARMONIS bersandar pada tata kelola pemerintahan dengan penguatan birokrasi dan pelayanan publik yang berkualitas	Terpenuhi ya Dokumen Perencanaa n	9 Dokumen	3,000,000	Dinas Kependudukan dan Pencatatan Sipil
2	12	01	2.01	06					9,600,000	9,600,000	9,600,000	Kab. Tanjung Jabung Timur, Muara Sabak Barat, Rano	Dana Transfer Umum- Dana Alokasi Umum	Memperkuat Stabilitas Polhukhankam Dan Transformasi Pelayanan Publik	TANJUNG JABUNG TIMUR NYAMAN, AMAN DAN HARMONIS bersandar pada tata kelola pemerintahan dengan penguatan birokrasi dan pelayanan publik yang berkualitas	Terpenuhi ya Dokumen Perencanaa n	3 Dokumen	20,000,000	Dinas Kependudukan dan Pencatatan Sipil
2	12	01	2.01	07					5,000,000	10,000,000	10,000,000	Kab. Tanjung Jabung Timur, Muara Sabak Barat, Rano	Dana Transfer Umum- Dana Alokasi Umum	Memperkuat Stabilitas Polhukhankam Dan Transformasi Pelayanan Publik	TANJUNG JABUNG TIMUR NYAMAN, AMAN DAN HARMONIS bersandar pada tata kelola pemerintahan dengan penguatan birokrasi dan pelayanan publik yang berkualitas	Terpenuhi ya Dokumen Perencanaa n	1 Tahun	20,000,000	Dinas Kependudukan dan Pencatatan Sipil
2	12	01	2.02						4,004,313,297	4,004,299,954	4,088,640,000						12 bulan	4,200,000,000	

**Rancangan Akhir Perubahan Rencana Kerja Pemerintah Daerah (RKPD)
Kabupaten Tanjung Jabung Timur
Tahun 2022**

Kode	Urusan/ Bidang Urusan/ Program/ Kegiatan/ Sub Kegiatan	Indikator Program/ Kegiatan/ Sub Kegiatan	Target Akhir Periode RPJMD	Realisasi Capaian RKPD Tahun 2020	Prakiraan Capaian Target RKPD Tahun 2021	Capaian Kinerja dan Kerangka Pendanaan							Kelompok Sasaran	Prakiraan Maju Rencana Tahun 2023		Perangkat Daerah Penanggung Jawab		
						Target 2022		Pagu Indikatif			Lokasi	Sumber Dana		Prioritas			Target	Pagu Indikatif
						Semula	Menjadi	RKPD 2022	APBD 2022	RKPD 2022 Perubahan				Nasional	Daerah			
2.12.01.2.02.01	Penyediaan Gaji dan Tunjangan ASN	Tersedianya Gaji dan Tunjangan ASN				12 Bulan	12 Bulan	2,977,873,297	2,977,859,954	3,070,000,000	Kab. Tanjung Jabung Timur, Muara Sabak Barat, Rano	Dana Transfer Umum-Dana Alokasi Umum	TANJUNG JABUNG TIMUR NYAMAN, AMAN DAN HARMONIS bersandar pada tata kelola pemerintahan dengan penguatan birokrasi dan pelayanan publik yang berkualitas	Gaji ASN dan PHTT	12 Bulan	3,000,000,000	Dinas Kependudukan dan Pencatatan Sipil	
2.12.01.2.02.03	Pelaksanaan Penatausahaan dan Pengujian/Verifikasi Keuangan SKPD	Pembayaran Jasa Administrasi Keuangan Pembayaran Jasa Kerja PHTT				1 Tahun 11 kali	1 Tahun 11 kali	1,026,440,000	1,026,440,000	1,018,640,000	Kab. Tanjung Jabung Timur, Muara Sabak Barat, Rano	Dana Transfer Umum-Dana Alokasi Umum	TANJUNG JABUNG TIMUR NYAMAN, AMAN DAN HARMONIS bersandar pada tata kelola pemerintahan dengan penguatan birokrasi dan pelayanan publik yang berkualitas	Gaji ASN dan PHTT	1 Tahun 11 kali	1,200,000,000	Dinas Kependudukan dan Pencatatan Sipil	
2.12.01.2.05	Administrasi Kepegawaian Perangkat Daerah	Administrasi Kepegawaian	Tahun		Tahun	1 Tahun	1 Tahun	96,901,000	15,000,000	25,000,000					1 Tahun	96,700,000		
2.12.01.2.05.02	Pengadaan Pakaian Dinas Beserta Atribut Kelengkapannya	Jumlah ASN dan PHTT yang memiliki Pakaian Dinas				77 orang	77 orang	37,350,000	0	0	Kab. Tanjung Jabung Timur, Muara Sabak Barat, Rano		TANJUNG JABUNG TIMUR NYAMAN, AMAN DAN HARMONIS bersandar pada tata kelola pemerintahan dengan penguatan birokrasi dan pelayanan publik yang berkualitas	Administrasi Kepegawaian	77 orang	36,700,000	Dinas Kependudukan dan Pencatatan Sipil	
2.12.01.2.05.09	Pendidikan dan Pelatihan Pegawai Berdasarkan Tugas dan Fungsi	Jumlah ASN yang mengikuti Bimtek & Pelatihan				10 orang	10 orang	59,551,000	15,000,000	25,000,000	Kab. Tanjung Jabung Timur, Muara Sabak Barat, Rano	Dana Transfer Umum-Dana Alokasi Umum	TANJUNG JABUNG TIMUR NYAMAN, AMAN DAN HARMONIS bersandar pada tata kelola pemerintahan dengan penguatan birokrasi dan pelayanan publik yang berkualitas	Administrasi Kepegawaian	10 orang	60,000,000	Dinas Kependudukan dan Pencatatan Sipil	

**Rancangan Akhir Perubahan Rencana Kerja Pemerintah Daerah (RKPD)
Kabupaten Tanjung Jabung Timur
Tahun 2022**

Kode	Urusan/ Bidang Urusan/ Program/ Kegiatan/ Sub Kegiatan	Indikator Program/ Kegiatan/ Sub Kegiatan	Target Akhir Periode RPJMD	Realisasi Capaian RKPD Tahun 2020	Prakiraan Capaian Target RKPD Tahun 2021	Capaian Kinerja dan Kerangka Pendanaan						Kelompok Sasaran	Prakiraan Maju Rencana Tahun 2023		Perangkat Daerah Penanggung Jawab			
						Target 2022		Pagu Indikatif			Lokasi		Sumber Dana	Prioritas		Target	Pagu Indikatif	
						Semula	Menjadi	RKPD 2022	APBD 2022	RKPD 2022 Perubahan				Nasional				Daerah
2 12 01 2.06	Administrasi Umum Perangkat Daerah	Berjalannya Administrasi Umum Kantor	%		%	100 %	100 %	222,410,928	217,724,917	215,654,917				100 %	435,000,000			
2 12 01 2.06 01	Penyediaan Komponen Instalasi Listrik/Penerangan Bangunan Kantor	Jumlah Komponen Instalasi Listrik/Penerangan				4 Buah	4 Buah	8,506,900	11,506,900	11,506,900	Kab. Tanjung Jabung Timur, Muara Sabak Barat, Rano	Dana Transfer Umum-Dana Alokasi Umum	TANJUNG JABUNG TIMUR NYAMAN, AMAN DAN HARMONIS bersandar pada tata kelola pemerintahan dengan penguatan birokrasi dan pelayanan publik yang berkualitas	Administrasi Umum Kantor	4 Buah	10,000,000	Dinas Kependudukan dan Pencatatan Sipil	
2 12 01 2.06 02	Penyediaan Peralatan dan Perlengkapan Kantor	Pengadaan Alat Tulis Kantor dan Peralatan Kebersihan				54 Jenis	54 Jenis	92,208,188	92,858,188	105,358,188	Kab. Tanjung Jabung Timur, Muara Sabak Barat, Rano	Dana Transfer Umum-Dana Alokasi Umum	TANJUNG JABUNG TIMUR NYAMAN, AMAN DAN HARMONIS bersandar pada tata kelola pemerintahan dengan penguatan birokrasi dan pelayanan publik yang berkualitas	Administrasi Umum Kantor	54 Jenis	150,000,000	Dinas Kependudukan dan Pencatatan Sipil	
2 12 01 2.06 05	Penyediaan Barang Cetakan dan Penggandaan	Jumlah Jenis Barang Cetakan Jumlah Penggandaan				5 Jenis cetak kop 20000 lembar fotocopy	5 Jenis cetak kop 20000 lembar fotocopy	8,599,840	11,484,829	16,914,829	Kab. Tanjung Jabung Timur, Muara Sabak Barat, Rano	Dana Transfer Umum-Dana Alokasi Umum	TANJUNG JABUNG TIMUR NYAMAN, AMAN DAN HARMONIS bersandar pada tata kelola pemerintahan dengan penguatan birokrasi dan pelayanan publik yang berkualitas	Administrasi Umum Kantor	5 Jenis cetak kop 20000 lembar fotocopy	15,000,000	Dinas Kependudukan dan Pencatatan Sipil	
2 12 01 2.06 06	Penyediaan Bahan Bacaan dan Peraturan Perundang-undangan	Pembayaran Tagihan Surat kabar				12 kali	12 kali	3,500,000	3,500,000	3,500,000	Kab. Tanjung Jabung Timur, Muara Sabak Barat, Rano	Dana Transfer Umum-Dana Alokasi Umum	TANJUNG JABUNG TIMUR NYAMAN, AMAN DAN HARMONIS bersandar pada tata kelola pemerintahan dengan penguatan birokrasi dan pelayanan publik yang berkualitas	Administrasi Umum Kantor	12 kali	5,000,000	Dinas Kependudukan dan Pencatatan Sipil	

**Rancangan Akhir Perubahan Rencana Kerja Pemerintah Daerah (RKPD)
Kabupaten Tanjung Jabung Timur
Tahun 2022**

Kode	Urusan/ Bidang Urusan/ Program/ Kegiatan/ Sub Kegiatan	Indikator Program/ Kegiatan/ Sub Kegiatan	Target Akhir Periode RPJMD	Realisasi Capaian RKPD Tahun 2020	Prakiraan Capaian Target RKPD Tahun 2021	Capaian Kinerja dan Kerangka Pendanaan							Kelompok Sasaran	Prakiraan Maju Rencana Tahun 2023		Perangkat Daerah Penanggung Jawab		
						Target 2022		Pagu Indikatif			Lokasi	Sumber Dana		Prioritas			Target	Pagu Indikatif
						Semula	Menjadi	RKPD 2022	APBD 2022	RKPD 2022 Perubahan				Nasional	Daerah			
2.12.01.2.06.08	Fasilitasi Kunjungan Tamu	Pembayaran Makan Minum Rapat/Tamu				1 Tahun	1 Tahun	3,375,000	3,375,000	3,375,000	Kab. Tanjung Jabung Timur, Muara Sabak Barat, Rano	Dana Transfer Umum- Dana Alokasi Umum	TANJUNG JABUNG TIMUR NYAMAN, AMAN DAN HARMONIS bersandar pada tata kelola pemerintahan dengan penguatan birokrasi dan pelayanan publik yang berkualitas	Administrasi Umum Kantor	1 Tahun	5,000,000	Dinas Kependudukan dan Pencatatan Sipil	
2.12.01.2.06.09	Penyelenggaraan Rapat Koordinasi dan Konsultasi SKPD	Pembayaran Kooordinasi dan Konsultasi Luar Daerah Pembayaran Monitoring Evaluasi dalam daerah				1 Tahun 1 Tahun	1 Tahun 1 Tahun	106,221,000	95,000,000	75,000,000	Kab. Tanjung Jabung Timur, Muara Sabak Barat, Rano	Dana Transfer Umum- Dana Alokasi Umum	TANJUNG JABUNG TIMUR NYAMAN, AMAN DAN HARMONIS bersandar pada tata kelola pemerintahan dengan penguatan birokrasi dan pelayanan publik yang berkualitas	Administrasi Umum Kantor	1 Tahun 1 Tahun	250,000,000	Dinas Kependudukan dan Pencatatan Sipil	
2.12.01.2.07	Pengadaan Barang Milik Daerah Penunjang Urusan Pemerintah Daerah	Jumlah Peralatan Kantor	%		%	100 %	100 %	37,305,000	45,370,000	47,370,000					100 %	71,135,000		
2.12.01.2.07.06	Pengadaan Peralatan dan Mesin Lainnya	Jumlah Pengadaan Peralatan Kantor				4 Unit	4 Unit	37,305,000	45,370,000	47,370,000	Kab. Tanjung Jabung Timur, Muara Sabak Barat, Rano	Dana Transfer Umum- Dana Alokasi Umum	TANJUNG JABUNG TIMUR NYAMAN, AMAN DAN HARMONIS bersandar pada tata kelola pemerintahan dengan penguatan birokrasi dan pelayanan publik yang berkualitas	Terpenuhi ya Peralatan Kantor	4 Unit	71,135,000	Dinas Kependudukan dan Pencatatan Sipil	
2.12.01.2.08	Penyediaan Jasa Penunjang Urusan Pemerintahan Daerah	Jumlah Kebutuhan Kantor	%		%	100 %	100 %	75,000,000	75,000,000	75,000,000					100 %	79,000,000		

**Rancangan Akhir Perubahan Rencana Kerja Pemerintah Daerah (RKPD)
Kabupaten Tanjung Jabung Timur
Tahun 2022**

Kode	Urusan/ Bidang Urusan/ Program/ Kegiatan/ Sub Kegiatan	Indikator Program/ Kegiatan/ Sub Kegiatan	Target Akhir Periode RPJMD	Realisasi Capaian RKPD Tahun 2020	Prakiraan Capaian Target RKPD Tahun 2021	Capaian Kinerja dan Kerangka Pendanaan							Kelompok Sasaran	Prakiraan Maju Rencana Tahun 2023		Perangkat Daerah Penanggung Jawab		
						Target 2022		Pagu Indikatif			Lokasi	Sumber Dana		Prioritas			Target	Pagu Indikatif
						Semula	Menjadi	RKPD 2022	APBD 2022	RKPD 2022 Perubahan				Nasional	Daerah			
2.12.01.2.08.01	Penyediaan Jasa Surat Menyurat	Jumlah Materai				350 Buah	350 Buah	3,000,000	3,000,000	3,000,000	Kab. Tanjung Jabung Timur, Muara Sabak Barat, Rano	Dana Transfer Umum-Dana Alokasi Umum	TANJUNG JABUNG TIMUR NYAMAN, AMAN DAN HARMONIS bersandar pada tata kelola pemerintahan dengan penguatan birokrasi dan pelayanan publik yang berkualitas	Terpenuhi ya Kebutuhan Kantor	350 Buah	4,000,000	Dinas Kependudukan dan Pencatatan Sipil	
2.12.01.2.08.02	Penyediaan Jasa Komunikasi, Sumber Daya Air dan Listrik	Pembayaran Jasa Komunikasi, Sumber daya Air dan Listrik				12 Kali	12 Kali	72,000,000	72,000,000	72,000,000	Kab. Tanjung Jabung Timur, Muara Sabak Barat, Rano	Dana Transfer Umum-Dana Alokasi Umum	TANJUNG JABUNG TIMUR NYAMAN, AMAN DAN HARMONIS bersandar pada tata kelola pemerintahan dengan penguatan birokrasi dan pelayanan publik yang berkualitas	Terpenuhi ya Kebutuhan Kantor	12 Kali	75,000,000	Dinas Kependudukan dan Pencatatan Sipil	
2.12.01.2.09	Pemeliharaan Barang Milik Daerah Penunjang Urusan Pemerintahan Daerah	Terpeliharanya kendaraan Dinas dan Pembayaran Jasa Perbaikan Peralatan Kerja	%		%	100 %	100 %	150,500,000	132,120,000	159,990,000					100 %	193,000,000		
2.12.01.2.09.02	Penyediaan Jasa Pemeliharaan, Biaya Pemeliharaan, Pajak, dan Perizinan Kendaraan Dinas Operasional atau Lapangan	Jumlah Kendaraan yang terpelihara				12 Unit	12 Unit	114,000,000	111,810,000	113,310,000	Kab. Tanjung Jabung Timur, Muara Sabak Barat, Rano	Dana Transfer Umum-Dana Alokasi Umum	TANJUNG JABUNG TIMUR NYAMAN, AMAN DAN HARMONIS bersandar pada tata kelola pemerintahan dengan penguatan birokrasi dan pelayanan publik yang berkualitas	Pemeliharaan Kendaraan Dinas dan Pembayaran Jasa Perbaikan Peralatan Kerja	12 Unit	120,000,000	Dinas Kependudukan dan Pencatatan Sipil	

**Rancangan Akhir Perubahan Rencana Kerja Pemerintah Daerah (RKPD)
Kabupaten Tanjung Jabung Timur
Tahun 2022**

Kode	Urusan/ Bidang Urusan/ Program/ Kegiatan/ Sub Kegiatan	Indikator Program/ Kegiatan/ Sub Kegiatan	Target Akhir Periode RPJMD	Realisasi Capaian RKPD Tahun 2020	Prakiraan Capaian Target RKPD Tahun 2021	Capaian Kinerja dan Kerangka Pendanaan							Kelompok Sasaran	Prakiraan Maju Rencana Tahun 2023		Perangkat Daerah Penanggung Jawab		
						Target 2022		Pagu Indikatif			Lokasi	Sumber Dana		Prioritas			Target	Pagu Indikatif
						Semula	Menjadi	RKPD 2022	APBD 2022	RKPD 2022 Perubahan				Nasional	Daerah			
2 12 01 2.09 06	Pemeliharaan Peralatan dan Mesin Lainnya	Pembayaran Jasa Perbaikan Peralatan Kerja				59 Unit	59 Unit	36,500,000	20,310,000	27,580,000	Kab. Tanjung Jabung Timur, Muara Sabak Barat, Rano	Dana Transfer Umum- Dana Alokasi Umum	TANJUNG JABUNG TIMUR NYAMAN, AMAN DAN HARMONIS bersandar pada tata kelola pemerintahan dengan penguatan birokrasi dan pelayanan publik yang berkualitas	Pemelihara an Kendaraan Dinas dan Pembayara n Jasa Perbaikan Peralatan Kerja	59 Unit	73,000,000	Dinas Kependudukan dan Pencatatan Sipil	
2 12 01 2.09 11	Pemeliharaan/Reha bilitasi Sarana dan Prasarana Pendukung Gedung Kantor atau Bangunan Lainnya	Jumlah Sarana dan Prasarana Pendukung Gedung Kantor					2 Paket	0	0	19,100,000	Kab. Tanjung Jabung Timur, Muara Sabak Barat, Rano	Dana Transfer Umum- Dana Alokasi Umum	TANJUNG JABUNG TIMUR NYAMAN, AMAN DAN HARMONIS bersandar pada tata kelola pemerintahan dengan penguatan birokrasi dan pelayanan publik yang berkualitas	Pemelihara an Kendaraan Dinas dan Pembayara n Jasa Perbaikan Peralatan Kerja	2 Paket	0	Dinas Kependudukan dan Pencatatan Sipil	
2 12 02	PROGRAM PENDAFTARAN PENDUDUK	Cakupan Penerbitan Kartu Identitas Anak Cakupan penerbitan Kartu Keluarga Cakupan Penerbitan Surat Keterangan Pindah dan Datang Pendaftaran Penduduk Non Permanen dan Permanen Pendaftaran Penduduk Rentan dan Rentan Bencana Administrasi Kependudukan Rasio Penduduk ber KTP persatuan Penduduk	% % % % % %	% % % % %		20,93 % 100 % 100 % 100 % 100 %	20,93 % 100 % 100 % 100 %	337,297,900	335,407,000	365,407,000					20,93 % 100 % 100 % 100 % 100 %	344,697,900		
2 12 02 2.01	Pelayanan Pendaftaran Penduduk	Cakupan Penerbitan KK, KTP, KIA dan Surat Pindah	%	%		100 %	100 %	337,297,900	335,407,000	365,407,000					100 %	344,697,900		

**Rancangan Akhir Perubahan Rencana Kerja Pemerintah Daerah (RKPD)
Kabupaten Tanjung Jabung Timur
Tahun 2022**

Kode	Urusan/ Bidang Urusan/ Program/ Kegiatan/ Sub Kegiatan	Indikator Program/ Kegiatan/ Sub Kegiatan	Target Akhir Periode RPJMD	Realisasi Capaian RKPD Tahun 2020	Prakiraan Capaian Target RKPD Tahun 2021	Capaian Kinerja dan Kerangka Pendanaan							Kelompok Sasaran	Prakiraan Maju Rencana Tahun 2023		Perangkat Daerah Penanggung Jawab		
						Target 2022		Pagu Indikatif			Lokasi	Sumber Dana		Prioritas			Target	Pagu Indikatif
						Semula	Menjadi	RKPD 2022	APBD 2022	RKPD 2022 Perubahan				Nasional	Daerah			
2.12.02.2.01.01	Pendataan Penduduk Non Permanen dan Rentan Administrasi Kependudukan	Diketahuinya Data Penduduk Non Permanen dan Rentan dan Rentan Bencana Administrasi Kependudukan				2983 orang	2983 orang	17,997,200	18,006,500	18,006,500	Kab. Tanjung Jabung Timur, Muara Sabak Barat, Rano	Dana Transfer Umum-Dana Alokasi Umum	Memperkuat Stabilitas Polhukhankam Dan Transformasi Pelayanan Publik	TANJUNG JABUNG TIMUR NYAMAN, AMAN DAN HARMONIS bersandar pada tata kelola pemerintahan dengan penguatan birokrasi dan pelayanan publik yang berkualitas	Dokumen Kependudukan	2983 orang	17,997,200	Dinas Kependudukan dan Pencatatan Sipil
2.12.02.2.01.02	Pencatatan, Penatausahaan dan Penerbitan Dokumen atas Pendaftaran Penduduk	Jumlah Cakupan KIA				12558 Dokumen	12558 Dokumen	34,700,200	87,900,100	87,900,100	Kab. Tanjung Jabung Timur, Muara Sabak Barat, Rano	Dana Transfer Umum-Dana Alokasi Umum	Memperkuat Stabilitas Polhukhankam Dan Transformasi Pelayanan Publik	TANJUNG JABUNG TIMUR NYAMAN, AMAN DAN HARMONIS bersandar pada tata kelola pemerintahan dengan penguatan birokrasi dan pelayanan publik yang berkualitas	Dokumen Kependudukan	12558 Dokumen	34,700,000	Dinas Kependudukan dan Pencatatan Sipil
2.12.02.2.01.04	Peningkatan Pelayanan Pendaftaran Penduduk	Terlaksananya Pelayanan Terpadu dan Terintegrasi				1 Tahun	1 Tahun	284,600,500	229,500,400	259,500,400	Kab. Tanjung Jabung Timur, Muara Sabak Barat, Rano	Dana Transfer Umum-Dana Alokasi Umum	Memperkuat Stabilitas Polhukhankam Dan Transformasi Pelayanan Publik	TANJUNG JABUNG TIMUR NYAMAN, AMAN DAN HARMONIS bersandar pada tata kelola pemerintahan dengan penguatan birokrasi dan pelayanan publik yang berkualitas	Dokumen Kependudukan	1 Tahun	292,000,700	Dinas Kependudukan dan Pencatatan Sipil
2.12.03	PROGRAM PENCATATAN SIPIL	Cakupan kepemilikan Akta Kelahiran usia 0 - 18 tahun Cakupan penerbitan Kutipan Akta Kematian Persentase penerbitan Kutipan Akta Perceraian Persentase penerbitan Kutipan Akta Perkawinan	% % % %	% % % %	% % % %	100 % 100 % 100 % 100 %	100 % 100 % 100 % 100 %	135,980,000	114,884,000	144,884,000					100 % 100 % 100 % 100 %	195,000,000		
2.12.03.2.01	Pelayanan Pencatatan Sipil	Persentase Cakupan Dokumen Pencatatan Sipil	%	%	%	100 %	100 %	135,980,000	114,884,000	144,884,000					100 %	195,000,000		

**Rancangan Akhir Perubahan Rencana Kerja Pemerintah Daerah (RKPD)
Kabupaten Tanjung Jabung Timur
Tahun 2022**

Kode	Urusan/ Bidang Urusan/ Program/ Kegiatan/ Sub Kegiatan	Indikator Program/ Kegiatan/ Sub Kegiatan	Target Akhir Periode RPJMD	Realisasi Capaian RKPD Tahun 2020	Prakiraan Capaian Target RKPD Tahun 2021	Capaian Kinerja dan Kerangka Pendanaan							Kelompok Sasaran	Prakiraan Maju Rencana Tahun 2023		Perangkat Daerah Penanggung Jawab		
						Target 2022		Pagu Indikatif			Lokasi	Sumber Dana		Prioritas			Target	Pagu Indikatif
						Semula	Menjadi	RKPD 2022	APBD 2022	RKPD 2022 Perubahan				Nasional	Daerah			
2.12.03.2.01.01	Pencatatan, Penatausahaan dan Penerbitan Dokumen atas Pelaporan Peristiwa Penting	Jumlah Formulir Pencatatan Sipil				1 Tahun	1 Tahun	27,000,000	50,884,000	100,884,000	Kab. Tanjung Jabung Timur, Muara Sabak Barat, Rano	Dana Transfer Umum-Dana Alokasi Umum	TANJUNG JABUNG TIMUR NYAMAN, AMAN DAN HARMONIS bersandar pada tata kelola pemerintahan dengan penguatan birokrasi dan pelayanan publik yang berkualitas	0	1 Tahun	75,000,000	Dinas Kependudukan dan Pencatatan Sipil	
2.12.03.2.01.02	Peningkatan dalam Pelayanan Pencatatan Sipil	Jumlah Dokumen Pencatatan Sipil				11 Kecamatan	11 Kecamatan	108,980,000	64,000,000	44,000,000	Kab. Tanjung Jabung Timur, Muara Sabak Barat, Rano	Dana Transfer Umum-Dana Alokasi Umum	TANJUNG JABUNG TIMUR NYAMAN, AMAN DAN HARMONIS bersandar pada tata kelola pemerintahan dengan penguatan birokrasi dan pelayanan publik yang berkualitas	0	11 Kecamatan	120,000,000	Dinas Kependudukan dan Pencatatan Sipil	
2.12.04	PROGRAM PENGELOLAAN INFORMASI ADMINISTRASI KEPENDUDUKAN	Indeks Kepuasan Masyarakat terhadap pencatatan Sipil Pengelolaan Administrasi SIAK Tersedianya Sarana dan Prasarana Penunjang SIAK	0 Buku Buah		0 Buku Buah	A 0 2 Buku 5 Buah	A 0 2 Buku 5 Buah	570,173,100	603,686,900	662,143,400					A 0 2 Buku 5 Buah	660,000,000		
2.12.04.2.01	Pengumpulan Data Kependudukan dan Pemanfaatan dan Penyajian Database Kependudukan	Data Buku Agregat (2 Buku)	%		%	100 %	100 %	97,633,200	99,285,400	173,785,400					100 %	110,000,000		
2.12.04.2.01.01	Pengolahan dan Penyajian Data Kependudukan	Data Buku Agregat (2 Buku)				100 %	100 %	30,387,000	50,234,900	80,234,900	Kab. Tanjung Jabung Timur, Muara Sabak Barat, Rano	Dana Transfer Umum-Dana Alokasi Umum	TANJUNG JABUNG TIMUR NYAMAN, AMAN DAN HARMONIS bersandar pada tata kelola pemerintahan dengan penguatan birokrasi dan pelayanan publik yang berkualitas	Data Buku Agregat	100 %	40,000,000	Dinas Kependudukan dan Pencatatan Sipil	

**Rancangan Akhir Perubahan Rencana Kerja Pemerintah Daerah (RKPD)
Kabupaten Tanjung Jabung Timur
Tahun 2022**

Kode	Urusan/ Bidang Urusan/ Program/ Kegiatan/ Sub Kegiatan	Indikator Program/ Kegiatan/ Sub Kegiatan	Target Akhir Periode RPJMD	Realisasi Capaian RKPD Tahun 2020	Prakiraan Capaian Target RKPD Tahun 2021	Capaian Kinerja dan Kerangka Pendanaan							Kelompok Sasaran	Prakiraan Maju Rencana Tahun 2023		Perangkat Daerah Penanggung Jawab		
						Target 2022		Pagu Indikatif			Lokasi	Sumber Dana		Prioritas			Target	Pagu Indikatif
						Semula	Menjadi	RKPD 2022	APBD 2022	RKPD 2022 Perubahan				Nasional	Daerah			
2.12.04.2.01.02	Kerjasama Pemanfaatan Data Kependudukan	Perjanjian Kerjasama				15 OPD	15 OPD	67,246,200	49,050,500	93,550,500	Kab. Tanjung Jabung Timur, Muara Sabak Barat, Rano	Dana Transfer Umum-Dana Alokasi Umum	TANJUNG JABUNG TIMUR NYAMAN, AMAN DAN HARMONIS bersandar pada tata kelola pemerintahan dengan penguatan birokrasi dan pelayanan publik yang berkualitas	Data Buku Agregat	15 OPD	70,000,000	Dinas Kependudukan dan Pencatatan Sipil	
2.12.04.2.03	Penyelenggaraan Pengelolaan Informasi Administrasi Kependudukan	Jumlah Sarana dan Prasarana Penunjang SIAK	%		%	100 %	100 %	472,539,900	504,401,500	488,358,000					100 %	550,000,000		
2.12.04.2.03.03	Fasilitasi terkait Pengelolaan Informasi Administrasi Kependudukan	Jumlah Sarana dan Prasarana Penunjang SIAK				100 %	100 %	320,704,300	454,644,200	453,100,700	Kab. Tanjung Jabung Timur, Muara Sabak Barat, Rano	Dana Transfer Umum-Dana Alokasi Umum	TANJUNG JABUNG TIMUR NYAMAN, AMAN DAN HARMONIS bersandar pada tata kelola pemerintahan dengan penguatan birokrasi dan pelayanan publik yang berkualitas	Jumlah Sarana dan Prasarana Penunjang SIAK	100 %	350,000,000	Dinas Kependudukan dan Pencatatan Sipil	
2.12.04.2.03.04	Penyelenggaraan Pemanfaatan Data Kependudukan	1 Basis Data Kependudukan				100 %	100 %	25,000,000	49,757,300	35,257,300	Kab. Tanjung Jabung Timur, Muara Sabak Barat, Rano	Dana Transfer Umum-Dana Alokasi Umum	TANJUNG JABUNG TIMUR NYAMAN, AMAN DAN HARMONIS bersandar pada tata kelola pemerintahan dengan penguatan birokrasi dan pelayanan publik yang berkualitas	Jumlah Sarana dan Prasarana Penunjang SIAK	100 %	50,000,000	Dinas Kependudukan dan Pencatatan Sipil	
2.12.04.2.03.05	Sosialisasi terkait Pengelolaan Informasi Administrasi Kependudukan	Terlaksananya Sosialisasi Administrasi Kependudukan & Forum Pembahasan DAK				3 kali	3 kali	126,835,600	0	0	Kab. Tanjung Jabung Timur, Muara Sabak Barat, Rano	Dana Transfer Umum-Dana Alokasi Umum	TANJUNG JABUNG TIMUR NYAMAN, AMAN DAN HARMONIS bersandar pada tata kelola pemerintahan dengan penguatan birokrasi dan pelayanan publik yang berkualitas	Jumlah Sarana dan Prasarana Penunjang SIAK	3 kali	150,000,000	Dinas Kependudukan dan Pencatatan Sipil	

**Rancangan Akhir Perubahan Rencana Kerja Pemerintah Daerah (RKPD)
Kabupaten Tanjung Jabung Timur
Tahun 2022**

Kode	Urusan/ Bidang Urusan/ Program/ Kegiatan/ Sub Kegiatan	Indikator Program/ Kegiatan/ Sub Kegiatan	Target Akhir Periode RPJMD	Realisasi Capaian RKPD Tahun 2020	Prakiraan Capaian Target RKPD Tahun 2021	Capaian Kinerja dan Kerangka Pendanaan							Kelompok Sasaran	Prakiraan Maju Rencana Tahun 2023		Perangkat Daerah Penanggung Jawab		
						Target 2022		Pagu Indikatif			Lokasi	Sumber Dana		Prioritas			Target	Pagu Indikatif
						Semula	Menjadi	RKPD 2022	APBD 2022	RKPD 2022 Perubahan				Nasional	Daerah			
2 12 05	PROGRAM PENGELOLAAN PROFIL KEPENDUDUKAN	1 Basis Data Kependudukan (PKS dan JUKNIS) Dokumen Profil Kependudukan	0 0		0 0	16 0 1 0	16 0 1 0	5,849,820	5,849,820	7,393,320			16 0 1 0	10,000,000				
2 12 05 2.01	Penyusunan Profil Kependudukan	Dokumen Profil Kependudukan				1	1	5,849,820	5,849,820	7,393,320			1	10,000,000				
2 12 05 2.01 01	Penyediaan Data Kependudukan Kabupaten/Kota	Buku Profil Kependudukan				1 kali	1 kali	5,849,820	5,849,820	7,393,320	Kab. Tanjung Jabung Timur, Muara Sabak Barat, Rano	Dana Transfer Umum- Dana Alokasi Umum	TANJUNG JABUNG TIMUR NYAMAN, AMAN DAN HARMONIS bersandar pada tata kelola pemerintahan dengan penguatan birokrasi dan pelayanan publik yang berkualitas	Dokumen Profil Kependu- kan	1 kali	10,000,000	Dinas Kependudukan dan Pencatatan Sipil	
TOTAL								5,652,731,045	5,571,342,591	5,813,482,637				6,327,532,900				

**Rancangan Akhir Perubahan Rencana Kerja Pemerintah Daerah (RKPD)
Kabupaten Tanjung Jabung Timur
Tahun 2022**

Kode	Urusan/ Bidang Urusan/ Program/ Kegiatan/ Sub Kegiatan	Indikator Program/ Kegiatan/ Sub Kegiatan	Target Akhir Periode RPJMD	Realisasi Capaian RKPD Tahun 2020	Prakiraan Capaian Target RKPD Tahun 2021	Capaian Kinerja dan Kerangka Pendanaan						Kelompok Sasaran	Prakiraan Maju Rencana Tahun 2023		Perangkat Daerah Penanggung Jawab			
						Target 2022		Pagu Indikatif			Lokasi		Sumber Dana	Prioritas		Target	Pagu Indikatif	
						Semula	Menjadi	RKPD 2022	APBD 2022	RKPD 2022 Perubahan				Nasional				Daerah
2						URUSAN PEMERINTAHAN WAJIB YANG TIDAK BERKAITAN DENGAN PELAYANAN DASAR												
2	13							4,850,837,447	6,801,391,448	6,992,838,175			7,283,000,000					
2	13	01						3,218,872,897	3,242,873,406	3,274,320,383			3,430,500,000					
2	13	01	2.01					46,030,000	46,030,000	45,995,000			69,000,000					
2	13	01	2.01	01				7,920,000	7,920,000	7,920,000	Kab. Tanjung Jabung Timur, Semua Kecamatan, Semua Kelurahan	PENDAPATAN ASLI DAERAH (PAD)	Memperkuat Stabilitas Polhukhankam Dan Transformasi Pelayanan Publik	TANJUNG JABUNG TIMUR NYAMAN, AMAN DAN HARMONIS bersandar pada tata kelola pemerintahan dengan penguatan birokrasi dan pelayanan publik yang berkualitas	Aparatur, Dinas PMD	4 dokumen	12,000,000	Dinas Pemberdayaan Masyarakat dan Desa
2	13	01	2.01	06				8,075,000	8,075,000	8,075,000	Kab. Tanjung Jabung Timur, Semua Kecamatan, Semua Kelurahan	PENDAPATAN ASLI DAERAH (PAD)	Memperkuat Stabilitas Polhukhankam Dan Transformasi Pelayanan Publik	TANJUNG JABUNG TIMUR NYAMAN, AMAN DAN HARMONIS bersandar pada tata kelola pemerintahan dengan penguatan birokrasi dan pelayanan publik yang berkualitas	Aparatur, Dinas PMD	5 dokumen	12,000,000	Dinas Pemberdayaan Masyarakat dan Desa
2	13	01	2.01	07				30,035,000	30,035,000	30,000,000	Kab. Tanjung Jabung Timur, Semua Kecamatan, Semua Kelurahan	PENDAPATAN ASLI DAERAH (PAD)	Memperkuat Stabilitas Polhukhankam Dan Transformasi Pelayanan Publik	TANJUNG JABUNG TIMUR NYAMAN, AMAN DAN HARMONIS bersandar pada tata kelola pemerintahan dengan penguatan birokrasi dan pelayanan publik yang berkualitas	Aparatur, Dinas PMD	1 tahun	45,000,000	Dinas Pemberdayaan Masyarakat dan Desa
2	13	01	2.02					2,801,086,364	2,850,686,873	2,801,833,585				2,895,000,000				

**Rancangan Akhir Perubahan Rencana Kerja Pemerintah Daerah (RKPD)
Kabupaten Tanjung Jabung Timur
Tahun 2022**

Kode	Urusan/ Bidang Urusan/ Program/ Kegiatan/ Sub Kegiatan	Indikator Program/ Kegiatan/ Sub Kegiatan	Target Akhir Periode RPJMD	Realisasi Capaian RKPD Tahun 2020	Prakiraan Capaian Target RKPD Tahun 2021	Capaian Kinerja dan Kerangka Pendanaan							Kelompok Sasaran	Prakiraan Maju Rencana Tahun 2023		Perangkat Daerah Penanggung Jawab		
						Target 2022		Pagu Indikatif			Lokasi	Sumber Dana		Prioritas			Target	Pagu Indikatif
						Semula	Menjadi	RKPD 2022	APBD 2022	RKPD 2022 Perubahan				Nasional	Daerah			
2 13 01 2.02 01	Penyediaan Gaji dan Tunjangan ASN	Tersedianya gaji dn tunjangan ASN				1 tahun	1 tahun	2,381,917,764	2,431,518,273	2,385,004,985	Kab. Tanjung Jabung Timur, Semua Kecamatan, Semua Kelurahan	Dana Transfer Khusus - Dana Alokasi Khusus Fisik	TANJUNG JABUNG TIMUR NYAMAN, AMAN DAN HARMONIS bersandar pada tata kelola pemerintahan dengan penguatan birokrasi dan pelayanan publik yang berkualitas	Internal Dinas PMD	1 tahun	2,465,000,000	Dinas Pemberdayaan Masyarakat dan Desa	
2 13 01 2.02 03	Pelaksanaan Penatausahaan dan Pengujian/Verifikasi Keuangan SKPD	pembayaran jasa administrasi keuangan				1 tahun	1 tahun	419,168,600	419,168,600	416,828,600	Kab. Tanjung Jabung Timur, Semua Kecamatan, Semua Kelurahan	PENDAPATAN ASLI DAERAH (PAD)	TANJUNG JABUNG TIMUR NYAMAN, AMAN DAN HARMONIS bersandar pada tata kelola pemerintahan dengan penguatan birokrasi dan pelayanan publik yang berkualitas	Internal Dinas PMD	1 tahun	430,000,000	Dinas Pemberdayaan Masyarakat dan Desa	
2 13 01 2.05	Administrasi Kepegawaian Perangkat Daerah	Persentase Penyelesaian Adminstrasi Kepegawaian Perangkat Daerah	%		%	100 %	100 %	34,100,000	10,000,000	40,000,000					100 %	50,000,000		
2 13 01 2.05 02	Pengadaan Pakaian Dinas Beserta Atribut Kelengkapannya	jumlah pakaian dinas ASN dan PHTT				41 stel	41 stel	24,100,000	0	0	Kab. Tanjung Jabung Timur, Semua Kecamatan, Semua Kelurahan	PENDAPATAN ASLI DAERAH (PAD)	TANJUNG JABUNG TIMUR NYAMAN, AMAN DAN HARMONIS bersandar pada tata kelola pemerintahan dengan penguatan birokrasi dan pelayanan publik yang berkualitas	Aparatur Dinas PMD	41 stel	30,000,000	Dinas Pemberdayaan Masyarakat dan Desa	
2 13 01 2.05 09	Pendidikan dan Pelatihan Pegawai Berdasarkan Tugas dan Fungsi	jumlah ASN yang mengikuti diklat				2 orang	2 orang	10,000,000	10,000,000	40,000,000	Kab. Tanjung Jabung Timur, Semua Kecamatan, Semua Kelurahan	PENDAPATAN ASLI DAERAH (PAD)	TANJUNG JABUNG TIMUR NYAMAN, AMAN DAN HARMONIS bersandar pada tata kelola pemerintahan dengan penguatan birokrasi dan pelayanan publik yang berkualitas	Aparatur Dinas PMD	2 orang	20,000,000	Dinas Pemberdayaan Masyarakat dan Desa	

**Rancangan Akhir Perubahan Rencana Kerja Pemerintah Daerah (RKPD)
Kabupaten Tanjung Jabung Timur
Tahun 2022**

Kode	Urusan/ Bidang Urusan/ Program/ Kegiatan/ Sub Kegiatan	Indikator Program/ Kegiatan/ Sub Kegiatan	Target Akhir Periode RPJMD	Realisasi Capaian RKPD Tahun 2020	Prakiraan Capaian Target RKPD Tahun 2021	Capaian Kinerja dan Kerangka Pendanaan						Kelompok Sasaran	Prakiraan Maju Rencana Tahun 2023		Perangkat Daerah Penanggung Jawab			
						Target 2022		Pagu Indikatif			Lokasi		Sumber Dana	Prioritas		Target	Pagu Indikatif	
						Semula	Menjadi	RKPD 2022	APBD 2022	RKPD 2022 Perubahan				Nasional				Daerah
2 13 01 2.06	Administrasi Umum Perangkat Daerah	Persentase Penyelesaian Administrasi Umum Daerah	%		%	100 %	100 %	152,836,533	152,836,533	177,671,798				100 %	189,000,000			
2 13 01 2.06 01	Penyediaan Komponen Instalasi Listrik/Penerangan Bangunan Kantor	Jenis komponen instalasi listrik/penerangan				7 jenis	7 jenis	3,131,600	3,131,600	3,131,600	Kab. Tanjung Jabung Timur, Semua Kecamatan, Semua Kelurahan	PENDAPATAN ASLI DAERAH (PAD)	TANJUNG JABUNG TIMUR NYAMAN, AMAN DAN HARMONIS bersandar pada tata kelola pemerintahan dengan penguatan birokrasi dan pelayanan publik yang berkualitas	Logostik untuk kantor	7 jenis	8,500,000	Dinas Pemberdayaan Masyarakat dan Desa	
2 13 01 2.06 02	Penyediaan Peralatan dan Perlengkapan Kantor	pengadaan alat tulis kantor dan alat kebersihan kantor				1 tahun	1 tahun	51,382,041	51,382,041	51,382,041	Kab. Tanjung Jabung Timur, Semua Kecamatan, Semua Kelurahan	PENDAPATAN ASLI DAERAH (PAD)	TANJUNG JABUNG TIMUR NYAMAN, AMAN DAN HARMONIS bersandar pada tata kelola pemerintahan dengan penguatan birokrasi dan pelayanan publik yang berkualitas	Logostik untuk kantor	1 tahun	55,000,000	Dinas Pemberdayaan Masyarakat dan Desa	
2 13 01 2.06 05	Penyediaan Barang Cetakan dan Penggandaan	jumlah jenis barang cetakan jumlah penggandaan				7 jenis 50000 lembar	7 jenis 50000 lembar	25,668,892	25,668,892	27,983,157	Kab. Tanjung Jabung Timur, Semua Kecamatan, Semua Kelurahan	PENDAPATAN ASLI DAERAH (PAD)	TANJUNG JABUNG TIMUR NYAMAN, AMAN DAN HARMONIS bersandar pada tata kelola pemerintahan dengan penguatan birokrasi dan pelayanan publik yang berkualitas	Logostik untuk kantor	7 jenis 50000 lembar	32,000,000	Dinas Pemberdayaan Masyarakat dan Desa	
2 13 01 2.06 06	Penyediaan Bahan Bacaan dan Peraturan Perundang- undangan	pembayaran tagihan surat kabar				1 tahun	1 tahun	4,800,000	4,800,000	4,800,000	Kab. Tanjung Jabung Timur, Semua Kecamatan, Semua Kelurahan	PENDAPATAN ASLI DAERAH (PAD)	TANJUNG JABUNG TIMUR NYAMAN, AMAN DAN HARMONIS bersandar pada tata kelola pemerintahan dengan penguatan birokrasi dan pelayanan publik yang berkualitas	Logostik untuk kantor	1 tahun	6,000,000	Dinas Pemberdayaan Masyarakat dan Desa	

**Rancangan Akhir Perubahan Rencana Kerja Pemerintah Daerah (RKPD)
Kabupaten Tanjung Jabung Timur
Tahun 2022**

Kode	Urusan/ Bidang Urusan/ Program/ Kegiatan/ Sub Kegiatan	Indikator Program/ Kegiatan/ Sub Kegiatan	Target Akhir Periode RPJMD	Realisasi Capaian RKPD Tahun 2020	Prakiraan Capaian Target RKPD Tahun 2021	Capaian Kinerja dan Kerangka Pendanaan							Kelompok Sasaran	Prakiraan Maju Rencana Tahun 2023		Perangkat Daerah Penanggung Jawab		
						Target 2022		Pagu Indikatif			Lokasi	Sumber Dana		Prioritas			Target	Pagu Indikatif
						Semula	Menjadi	RKPD 2022	APBD 2022	RKPD 2022 Perubahan				Nasional	Daerah			
2 13 01 2.06 08	Fasilitasi Kunjungan Tamu	penyediaan makan minum rapat/tamu				1 tahun	1 tahun	3,375,000	3,375,000	3,375,000	Kab. Tanjung Jabung Timur, Semua Kecamatan, Semua Kelurahan	PENDAPATAN ASLI DAERAH (PAD)	TANJUNG JABUNG TIMUR NYAMAN, AMAN DAN HARMONIS bersandar pada tata kelola pemerintahan dengan penguatan birokrasi dan pelayanan publik yang berkualitas	Logostik untuk kantor	1 tahun	7,500,000	Dinas Pemberdayaan Masyarakat dan Desa	
2 13 01 2.06 09	Penyelenggaraan Rapat Koordinasi dan Konsultasi SKPD	pembayaran koordinasi dan konsultasi ke luar daerah				1 tahun	1 tahun	64,479,000	64,479,000	87,000,000	Kab. Tanjung Jabung Timur, Semua Kecamatan, Semua Kelurahan	PENDAPATAN ASLI DAERAH (PAD)	TANJUNG JABUNG TIMUR NYAMAN, AMAN DAN HARMONIS bersandar pada tata kelola pemerintahan dengan penguatan birokrasi dan pelayanan publik yang berkualitas	Logostik untuk kantor	1 tahun	80,000,000	Dinas Pemberdayaan Masyarakat dan Desa	
2 13 01 2.07	Pengadaan Barang Milik Daerah Penunjang Urusan Pemerintah Daerah	Persentase Pengadaan Barang Milik Daerah	%		%	100 %	100 %	25,000,000	25,000,000	50,500,000					100 %	50,000,000		
2 13 01 2.07 06	Pengadaan Peralatan dan Mesin Lainnya	Jumlah pengadaan peralatan dan mesin				1 unit	1 unit	25,000,000	25,000,000	50,500,000	Kab. Tanjung Jabung Timur, Semua Kecamatan, Semua Kelurahan	PENDAPATAN ASLI DAERAH (PAD)	TANJUNG JABUNG TIMUR NYAMAN, AMAN DAN HARMONIS bersandar pada tata kelola pemerintahan dengan penguatan birokrasi dan pelayanan publik yang berkualitas	Sarana dan Prasarana Perkantora n	1 unit	50,000,000	Dinas Pemberdayaan Masyarakat dan Desa	
2 13 01 2.08	Penyediaan Jasa Penunjang Urusan Pemerintahan Daerah	Persentase Penyediaan Jasa Penunjang Urusan Pemerintah Daerah	%		%	100 %	100 %	42,000,000	42,000,000	42,000,000					100 %	45,000,000		

**Rancangan Akhir Perubahan Rencana Kerja Pemerintah Daerah (RKPD)
Kabupaten Tanjung Jabung Timur
Tahun 2022**

Kode	Urusan/ Bidang Urusan/ Program/ Kegiatan/ Sub Kegiatan	Indikator Program/ Kegiatan/ Sub Kegiatan	Target Akhir Periode RPJMD	Realisasi Capaian RKPD Tahun 2020	Prakiraan Capaian Target RKPD Tahun 2021	Capaian Kinerja dan Kerangka Pendanaan						Kelompok Sasaran	Prakiraan Maju Rencana Tahun 2023		Perangkat Daerah Penanggung Jawab			
						Target 2022		Pagu Indikatif			Lokasi		Sumber Dana	Prioritas		Target	Pagu Indikatif	
						Semula	Menjadi	RKPD 2022	APBD 2022	RKPD 2022 Perubahan				Nasional				Daerah
2 13 01 2.08 02	Penyediaan Jasa Komunikasi, Sumber Daya Air dan Listrik	pembayaran jasa komunikasi, sumber daya air dan listrik				12 bulan	12 bulan	42,000,000	42,000,000	42,000,000	Kab. Tanjung Jabung Timur, Semua Kecamatan, Semua Kelurahan	PENDAPATAN ASLI DAERAH (PAD)	TANJUNG JABUNG TIMUR NYAMAN, AMAN DAN HARMONIS bersandar pada tata kelola pemerintahan dengan penguatan birokrasi dan pelayanan publik yang berkualitas	Intern Dinas PMD	12 bulan	45,000,000	Dinas Pemberdayaan Masyarakat dan Desa	
2 13 01 2.09	Pemeliharaan Barang Milik Daerah Penunjang Urusan Pemerintahan Daerah	Persentase Pemeliharaan Barang Milik Daerah	%		%	100 %	100 %	117,820,000	116,320,000	116,320,000					100 %	132,500,000		
2 13 01 2.09 02	Penyediaan Jasa Pemeliharaan, Biaya Pemeliharaan, Pajak, dan Perizinan Kendaraan Dinas Operasional atau Lapangan	Jumlah kendaraan dinas/operasional yang terpelihara				12 unit	12 unit	112,270,000	110,770,000	110,770,000	Kab. Tanjung Jabung Timur, Semua Kecamatan, Semua Kelurahan	PENDAPATAN ASLI DAERAH (PAD)	TANJUNG JABUNG TIMUR NYAMAN, AMAN DAN HARMONIS bersandar pada tata kelola pemerintahan dengan penguatan birokrasi dan pelayanan publik yang berkualitas	Sarana dan Prasarana Kantor	12 unit	125,000,000	Dinas Pemberdayaan Masyarakat dan Desa	
2 13 01 2.09 06	Pemeliharaan Peralatan dan Mesin Lainnya	Pembayaran jasa pemeliharaan peralatan dan mesin				1 tahun	1 tahun	5,550,000	5,550,000	5,550,000	Kab. Tanjung Jabung Timur, Semua Kecamatan, Semua Kelurahan	PENDAPATAN ASLI DAERAH (PAD)	TANJUNG JABUNG TIMUR NYAMAN, AMAN DAN HARMONIS bersandar pada tata kelola pemerintahan dengan penguatan birokrasi dan pelayanan publik yang berkualitas	Sarana dan Prasarana Kantor	1 tahun	7,500,000	Dinas Pemberdayaan Masyarakat dan Desa	
2 13 04	PROGRAM ADMINISTRASI PEMERINTAHAN DESA	Persentase aparatur desa yang mengikuti bintek pengelolaan keuangan desa Persentase desa dengan Administrasi Baik Presentase BUMDesa yang aktif	persen persen persen		persen persen persen	85 persen 76,71 persen 69,86 persen	85 persen 76,71 persen 69,86 persen	471,573,000	2,398,126,492	2,458,126,492					85 persen 76,71 persen 69,86 persen	2,727,500,000		

**Rancangan Akhir Perubahan Rencana Kerja Pemerintah Daerah (RKPD)
Kabupaten Tanjung Jabung Timur
Tahun 2022**

Kode	Urusan/ Bidang Urusan/ Program/ Kegiatan/ Sub Kegiatan	Indikator Program/ Kegiatan/ Sub Kegiatan	Target Akhir Periode RPJMD	Realisasi Capaian RKPD Tahun 2020	Prakiraan Capaian Target RKPD Tahun 2021	Capaian Kinerja dan Kerangka Pendanaan						Kelompok Sasaran	Prakiraan Maju Rencana Tahun 2023		Perangkat Daerah Penanggung Jawab			
						Target 2022		Pagu Indikatif			Lokasi		Sumber Dana	Prioritas		Target	Pagu Indikatif	
						Semula	Menjadi	RKPD 2022	APBD 2022	RKPD 2022 Perubahan				Nasional				Daerah
2 13 04 2.01	Pembinaan dan Pengawasan Penyelenggaraan Administrasi Pemerintahan Desa	Persentase pembinaan dan pengawasan administrasi pengelolaan keuangan desa	%		%	100 %	100 %	471,573,000	2,398,126,492	2,458,126,492			100 %	2,727,500,000				
2 13 04 2.01 04	Fasilitasi Pengelolaan Keuangan Desa	jumlah desa yang dibina, dimonitoring dan dievaluasi				73 desa	73 desa	299,618,800	267,922,800	242,922,800	Semua Kab/Kota, Semua Kecamatan, Semua Kelurahan	PENDAPATAN ASLI DAERAH (PAD)	TANJUNG JABUNG TIMUR NYAMAN, AMAN DAN HARMONIS bersandar pada tata kelola pemerintahan dengan penguatan birokrasi dan pelayanan publik yang berkualitas	73 Desa	73 desa	335,000,000	Dinas Pemberdayaan Masyarakat dan Desa	
2 13 04 2.01 06	Fasilitasi Penyelenggaraan Musyawarah Desa	jumlah pelaksana musrenbang				11 kecamatan	11 kecamatan	10,850,000	10,850,000	5,850,000	Kab. Tanjung Jabung Timur, Semua Kecamatan, Semua Kelurahan	PENDAPATAN ASLI DAERAH (PAD)	TANJUNG JABUNG TIMUR NYAMAN, AMAN DAN HARMONIS bersandar pada tata kelola pemerintahan dengan penguatan birokrasi dan pelayanan publik yang berkualitas	73 Desa	11 kecamatan	17,500,000	Dinas Pemberdayaan Masyarakat dan Desa	
2 13 04 2.01 08	Pembinaan dan Pemberdayaan BUM Desa dan Lembaga Kerja sama antar Desa	jumlah BUMDesa binaan				73 desa	73 desa	50,550,000	50,549,800	50,549,800	Kab. Tanjung Jabung Timur, Semua Kecamatan, Semua Kelurahan	PENDAPATAN ASLI DAERAH (PAD)	TANJUNG JABUNG TIMUR NYAMAN, AMAN DAN HARMONIS bersandar pada tata kelola pemerintahan dengan penguatan birokrasi dan pelayanan publik yang berkualitas	73 Desa	73 desa	75,000,000	Dinas Pemberdayaan Masyarakat dan Desa	
2 13 04 2.01 09	Penyelenggaraan Pemilihan, Pengangkatan dan Pemberhentian Kepala Desa	jumlah desa yang menyelenggarakan plikades				45 desa	45 desa	0	1,999,999,692	2,069,999,692	Semua Kab/Kota, Semua Kecamatan, Semua Kelurahan	PENDAPATAN ASLI DAERAH (PAD)		73 Desa	45 desa	2,100,000,000	Dinas Pemberdayaan Masyarakat dan Desa	

**Rancangan Akhir Perubahan Rencana Kerja Pemerintah Daerah (RKPD)
Kabupaten Tanjung Jabung Timur
Tahun 2022**

Kode	Urusan/ Bidang Urusan/ Program/ Kegiatan/ Sub Kegiatan	Indikator Program/ Kegiatan/ Sub Kegiatan	Target Akhir Periode RPJMD	Realisasi Capaian RKPD Tahun 2020	Prakiraan Capaian Target RKPD Tahun 2021	Capaian Kinerja dan Kerangka Pendanaan							Kelompok Sasaran	Prakiraan Maju Rencana Tahun 2023		Perangkat Daerah Penanggung Jawab		
						Target 2022		Pagu Indikatif			Lokasi	Sumber Dana		Prioritas			Target	Pagu Indikatif
						Semula	Menjadi	RKPD 2022	APBD 2022	RKPD 2022 Perubahan				Nasional	Daerah			
2 13 04 2.01 11	Fasilitasi Penyusunan Profil Desa	Tersedianya profil desa/kel				93 desa	93 desa	41,750,000	0	0	Kab. Tanjung Jabung Timur, Semua Kecamatan, Semua Kelurahan	PENDAPATAN ASLI DAERAH (PAD)	TANJUNG JABUNG TIMUR NYAMAN, AMAN DAN HARMONIS bersandar pada tata kelola pemerintahan dengan penguatan birokrasi dan pelayanan publik yang berkualitas	73 Desa	93 desa	75,000,000	Dinas Pemberdayaan Masyarakat dan Desa	
2 13 04 2.01 15	Fasilitasi Penetapan dan Penegasan Batas Desa	null					0 null	0	0	20,000,000	Semua Kab/Kota, Semua Kecamatan, Semua Kelurahan	PENDAPATAN ASLI DAERAH (PAD)	TANJUNG JABUNG TIMUR NYAMAN, AMAN DAN HARMONIS bersandar pada tata kelola pemerintahan dengan penguatan birokrasi dan pelayanan publik yang berkualitas	73 Desa	0 null	40,000,000	Dinas Pemberdayaan Masyarakat dan Desa	
2 13 04 2.01 18	Fasilitasi Evaluasi Perkembangan Desa serta Lomba Desa dan Kelurahan	jumlah desa/kelurahan binaan				6 desa/kelurahan	6 desa/kelurahan	68,804,200	68,804,200	68,804,200	Kab. Tanjung Jabung Timur, Semua Kecamatan, Semua Kelurahan	PENDAPATAN ASLI DAERAH (PAD)	TANJUNG JABUNG TIMUR NYAMAN, AMAN DAN HARMONIS bersandar pada tata kelola pemerintahan dengan penguatan birokrasi dan pelayanan publik yang berkualitas	73 Desa	6 desa/kelurahan	85,000,000	Dinas Pemberdayaan Masyarakat dan Desa	
2 13 05	PROGRAM PEMBERDAYAAN LEMBAGA KEMASYARAKATA N, LEMBAGA ADAT DAN MASYARAKAT HUKUM ADAT	Persentase Inovasi Teknologi yang dihasilkan posyantek Persentase PKK Aktif	persen persen		persen persen	71,43 persen 100 persen	71,43 persen 100 persen	1,160,391,550	1,160,391,550	1,260,391,300					71,43 persen 100 persen	1,125,000,000		

**Rancangan Akhir Perubahan Rencana Kerja Pemerintah Daerah (RKPD)
Kabupaten Tanjung Jabung Timur
Tahun 2022**

Kode	Urusan/ Bidang Urusan/ Program/ Kegiatan/ Sub Kegiatan	Indikator Program/ Kegiatan/ Sub Kegiatan	Target Akhir Periode RPJMD	Realisasi Capaian RKPD Tahun 2020	Prakiraan Capaian Target RKPD Tahun 2021	Capaian Kinerja dan Kerangka Pendanaan						Kelompok Sasaran	Prakiraan Maju Rencana Tahun 2023		Perangkat Daerah Penanggung Jawab			
						Target 2022		Pagu Indikatif			Lokasi		Sumber Dana	Prioritas		Target	Pagu Indikatif	
						Semula	Menjadi	RKPD 2022	APBD 2022	RKPD 2022 Perubahan				Nasional				Daerah
2 13 05 2.01	Pemberdayaan Lembaga Kemasyarakatan yang Bergerak di Bidang Pemberdayaan Desa dan Lembaga Adat Tingkat Daerah Kabupaten/Kota serta Pemberdayaan Masyarakat Hukum Adat yang Masyarakat Pelakunya Hukum Adat yang Sama dalam Daerah Kabupaten/Kota	Persentase kelembagaan masyarakat yang dibina	%		%	100 %	100 %	1,160,391,550	1,160,391,550	1,260,391,300			100 %	1,125,000,000				
2 13 05 2.01 03	Peningkatan Kapasitas Kelembagaan Lembaga Kemasyarakatan Desa/Kelurahan (RT, RW, PKK, Posyandu, LPM, dan Karang Taruna), Lembaga Adat Desa/Kelurahan dan Masyarakat Hukum Adat	jumlah kelembagaan yang dibina				2 kelembagaan	2 kelembagaan	43,975,000	43,975,000	43,975,000	Kab. Tanjung Jabung Timur, Semua Kecamatan, Semua Kelurahan	PENDAPATAN ASLI DAERAH (PAD)	TANJUNG JABUNG TIMUR NYAMAN, AMAN DAN HARMONIS bersandar pada tata kelola pemerintahan dengan penguatan birokrasi dan pelayanan publik yang berkualitas	73 Desa Se Kabupaten Tanjung Timur	2 kelembagaan	0	Dinas Pemberdayaan Masyarakat dan Desa	
2 13 05 2.01 06	Fasilitasi Pemerintah Desa dalam Pemanfaatan Teknologi Tepat Guna	jumlah inovasi TTG				1 unit	1 unit	116,416,550	116,416,550	116,416,300	Kab. Tanjung Jabung Timur, Semua Kecamatan, Semua Kelurahan	PENDAPATAN ASLI DAERAH (PAD)	TANJUNG JABUNG TIMUR NYAMAN, AMAN DAN HARMONIS bersandar pada tata kelola pemerintahan dengan penguatan birokrasi dan pelayanan publik yang berkualitas	73 Desa Se Kabupaten Tanjung Timur	1 unit	125,000,000	Dinas Pemberdayaan Masyarakat dan Desa	

**Rancangan Akhir Perubahan Rencana Kerja Pemerintah Daerah (RKPD)
Kabupaten Tanjung Jabung Timur
Tahun 2022**

Kode	Urusan/ Bidang Urusan/ Program/ Kegiatan/ Sub Kegiatan	Indikator Program/ Kegiatan/ Sub Kegiatan	Target Akhir Periode RPJMD	Realisasi Capaian RKPD Tahun 2020	Prakiraan Capaian Target RKPD Tahun 2021	Capaian Kinerja dan Kerangka Pendanaan						Kelompok Sasaran	Prakiraan Maju Rencana Tahun 2023		Perangkat Daerah Penanggung Jawab			
						Target 2022		Pagu Indikatif			Lokasi		Sumber Dana	Prioritas		Target	Pagu Indikatif	
						Semula	Menjadi	RKPD 2022	APBD 2022	RKPD 2022 Perubahan				Nasional				Daerah
2 13 05 2.01 09	Fasilitasi Tim Penggerak PKK dalam Penyelenggaraan Gerakan Pemberdayaan Masyarakat dan Kesejahteraan Keluarga	jumlah binaan pkk				11 kecamatan	11 kecamatan	1,000,000,000	1,000,000,000	1,100,000,000	Kab. Tanjung Jabung Timur, Semua Kecamatan, Semua Kelurahan	PENDAPATAN ASLI DAERAH (PAD)	TANJUNG JABUNG TIMUR NYAMAN, AMAN DAN HARMONIS bersandar pada tata kelola pemerintahan dengan penguatan birokrasi dan pelayanan publik yang berkualitas	73 Desa Se Kabupaten Tanjab Timur	11 kecamatan	1,000,000,000	Dinas Pemberdayaan Masyarakat dan Desa	
TOTAL								4,850,837,447	6,801,391,448	6,992,838,175						7,283,000,000		

**Rancangan Akhir Perubahan Rencana Kerja Pemerintah Daerah (RKPD)
Kabupaten Tanjung Jabung Timur
Tahun 2022**

Kode	Urusan/ Bidang Urusan/ Program/ Kegiatan/ Sub Kegiatan	Indikator Program/ Kegiatan/ Sub Kegiatan	Target Akhir Periode RPJMD	Realisasi Capaian RKPD Tahun 2020	Prakiraan Capaian Target RKPD Tahun 2021	Capaian Kinerja dan Kerangka Pendanaan						Kelompok Sasaran	Prakiraan Maju Rencana Tahun 2023		Perangkat Daerah Penanggung Jawab			
						Target 2022		Pagu Indikatif			Lokasi		Sumber Dana	Prioritas		Target	Pagu Indikatif	
						Semula	Menjadi	RKPD 2022	APBD 2022	RKPD 2022 Perubahan				Nasional				Daerah
2						URUSAN PEMERINTAHAN WAJIB YANG TIDAK BERKAITAN DENGAN PELAYANAN DASAR												
2	14								7,602,630,293	7,655,978,879	7,757,748,430				8,055,524,499			
2	14	01																
2	14	01																
2	14	01	2.01															
2	14	01	2.01	01														
2	14	01	2.01	06														
2	14	01	2.01	07														
2	14	01	2.02															

**Rancangan Akhir Perubahan Rencana Kerja Pemerintah Daerah (RKPD)
Kabupaten Tanjung Jabung Timur
Tahun 2022**

Kode	Urusan/ Bidang Urusan/ Program/ Kegiatan/ Sub Kegiatan	Indikator Program/ Kegiatan/ Sub Kegiatan	Target Akhir Periode RPJMD	Realisasi Capaian RKPD Tahun 2020	Prakiraan Capaian Target RKPD Tahun 2021	Capaian Kinerja dan Kerangka Pendanaan							Kelompok Sasaran	Prakiraan Maju Rencana Tahun 2023		Perangkat Daerah Penanggung Jawab		
						Target 2022		Pagu Indikatif			Lokasi	Sumber Dana		Prioritas			Target	Pagu Indikatif
						Semula	Menjadi	RKPD 2022	APBD 2022	RKPD 2022 Perubahan				Nasional	Daerah			
2.14.01.2.02.01	Penyediaan Gaji dan Tunjangan ASN	Pembayaran Gaji dan Tunjangan ASN				14 Kali	14 Kali	2,783,190,797	2,783,230,449	2,875,000,002	Kab. Tanjung Jabung Timur, Muara Sabak Barat, Rano	Dana Transfer Umum-Dana Alokasi Umum	Meningkatkan Sumber Daya Manusia Yang Berkualitas Dan Berdaya Saing	TANJUNG JABUNG TIMUR BERDAYA SAING dengan SDM yang cerdas, sehat, berkesetaraan gender, terkendali serta tenaga kerja yang berkualitas	Administrasi Keuangan Kantor	14 Kali	2,833,190,499	Dinas Pengendalian Penduduk dan KB
2.14.01.2.02.03	Pelaksanaan Penatausahaan dan Pengujian/Verifikasi Keuangan SKPD	Pembayaran Jasa Penatausahaan Dan Pengujian/Verifikasi Keuangan				12 Bulan	12 Bulan	1,059,600,000	954,000,000	924,490,000	Kab. Tanjung Jabung Timur, Semua Kecamatan, Semua Kelurahan	Dana Transfer Umum-Dana Alokasi Umum	Meningkatkan Sumber Daya Manusia Yang Berkualitas Dan Berdaya Saing	TANJUNG JABUNG TIMUR BERDAYA SAING dengan SDM yang cerdas, sehat, berkesetaraan gender, terkendali serta tenaga kerja yang berkualitas	Administrasi Keuangan Kantor	12 Bulan	1,100,000,000	Dinas Pengendalian Penduduk dan KB
2.14.01.2.05	Administrasi Kepegawaian Perangkat Daerah							0	0	25,000,000							45,000,000	
2.14.01.2.05.09	Pendidikan dan Pelatihan Pegawai Berdasarkan Tugas dan Fungsi	Jumlah Pegawai Berdasarkan Tugas dan Fungsi yang Mengikuti Pendidikan dan Pelatihan null					7 orang 0 null	0	0	25,000,000	Semua Kab/Kota, Semua Kecamatan, Semua Kelurahan	PENDAPATAN ASLI DAERAH (PAD)	TANJUNG JABUNG TIMUR BERDAYA SAING dengan SDM yang cerdas, sehat, berkesetaraan gender, terkendali serta tenaga kerja yang berkualitas			7 orang 0 null	45,000,000	Dinas Pengendalian Penduduk dan KB
2.14.01.2.06	Administrasi Umum Perangkat Daerah	Persentase Penyelesaian Administrasi Umum	%		%	100 %	100 %	160,538,299	119,802,505	151,985,465						100 %	182,000,000	
2.14.01.2.06.01	Penyediaan Komponen Instalasi Listrik/Penerangan Bangunan Kantor	Jumlah Komponen Instalasi Listrik/Penerangan				12 Kali	12 Kali	1,275,400	1,275,400	1,275,400	Kab. Tanjung Jabung Timur, Muara Sabak Barat, Rano	Dana Transfer Umum-Dana Alokasi Umum	TANJUNG JABUNG TIMUR BERDAYA SAING dengan SDM yang cerdas, sehat, berkesetaraan gender, terkendali serta tenaga kerja yang berkualitas	Administrasi Umum Kantor	12 Kali	2,000,000	Dinas Pengendalian Penduduk dan KB	

**Rancangan Akhir Perubahan Rencana Kerja Pemerintah Daerah (RKPD)
Kabupaten Tanjung Jabung Timur
Tahun 2022**

Kode	Urusan/ Bidang Urusan/ Program/ Kegiatan/ Sub Kegiatan	Indikator Program/ Kegiatan/ Sub Kegiatan	Target Akhir Periode RPJMD	Realisasi Capaian RKPD Tahun 2020	Prakiraan Capaian Target RKPD Tahun 2021	Capaian Kinerja dan Kerangka Pendanaan							Kelompok Sasaran	Prakiraan Maju Rencana Tahun 2023		Perangkat Daerah Penanggung Jawab		
						Target 2022		Pagu Indikatif			Lokasi	Sumber Dana		Prioritas			Target	Pagu Indikatif
						Semula	Menjadi	RKPD 2022	APBD 2022	RKPD 2022 Perubahan				Nasional	Daerah			
2.14.01.2.06.02	Penyediaan Peralatan dan Perlengkapan Kantor	Pengadaan Peralatan Dan Perlengkapan Kantor				4 Kali	4 Kali	45,294,059	41,065,265	42,621,665	Kab. Tanjung Jabung Timur, Muara Sabak Barat, Rano	Dana Transfer Umum-Dana Alokasi Umum	TANJUNG JABUNG TIMUR BERDAYA SAING dengan SDM yang cerdas, sehat, berkesetaraan gender, terkendali serta tenaga kerja yang berkualitas	Administrasi Umum Kantor	4 Kali	55,000,000	Dinas Pengendalian Penduduk dan KB	
2.14.01.2.06.05	Penyediaan Barang Cetak dan Penggandaan	Jumlah Jenis Barang Cetak Dan Penggandaan				3 Jenis	3 Jenis	16,701,840	18,561,840	24,188,400	Kab. Tanjung Jabung Timur, Muara Sabak Barat, Rano	Dana Transfer Umum-Dana Alokasi Umum	TANJUNG JABUNG TIMUR BERDAYA SAING dengan SDM yang cerdas, sehat, berkesetaraan gender, terkendali serta tenaga kerja yang berkualitas	Administrasi Umum Kantor	3 Jenis	20,000,000	Dinas Pengendalian Penduduk dan KB	
2.14.01.2.06.08	Fasilitas Kunjungan Tamu	Pembayaran Makan Dan Minum Tamu				12 Bulan	12 Bulan	18,900,000	18,900,000	18,900,000	Kab. Tanjung Jabung Timur, Muara Sabak Barat, Rano	Dana Transfer Umum-Dana Alokasi Umum	TANJUNG JABUNG TIMUR BERDAYA SAING dengan SDM yang cerdas, sehat, berkesetaraan gender, terkendali serta tenaga kerja yang berkualitas	Administrasi Umum Kantor	12 Bulan	20,000,000	Dinas Pengendalian Penduduk dan KB	
2.14.01.2.06.09	Penyelenggaraan Rapat Koordinasi dan Konsultasi SKPD	Pembayaran Rapat Koordinasi Dan Konsultasi				12 Bulan	12 Bulan	78,367,000	40,000,000	65,000,000	Kab. Tanjung Jabung Timur, Muara Sabak Barat, Rano	Dana Transfer Umum-Dana Alokasi Umum	TANJUNG JABUNG TIMUR BERDAYA SAING dengan SDM yang cerdas, sehat, berkesetaraan gender, terkendali serta tenaga kerja yang berkualitas	Administrasi Umum Kantor	12 Bulan	85,000,000	Dinas Pengendalian Penduduk dan KB	
2.14.01.2.07	Pengadaan Barang Milik Daerah Penunjang Urusan Pemerintah Daerah	Persentase Barang Milik Daerah Penunjang Urusan Pemerintah Daerah	%		%	100 %	100 %	73,503,650	72,233,485	35,743,023					100 %	80,000,000		

**Rancangan Akhir Perubahan Rencana Kerja Pemerintah Daerah (RKPD)
Kabupaten Tanjung Jabung Timur
Tahun 2022**

Kode	Urusan/ Bidang Urusan/ Program/ Kegiatan/ Sub Kegiatan	Indikator Program/ Kegiatan/ Sub Kegiatan	Target Akhir Periode RPJMD	Realisasi Capaian RKPD Tahun 2020	Prakiraan Capaian Target RKPD Tahun 2021	Capaian Kinerja dan Kerangka Pendanaan							Kelompok Sasaran	Prakiraan Maju Rencana Tahun 2023		Perangkat Daerah Penanggung Jawab		
						Target 2022		Pagu Indikatif			Lokasi	Sumber Dana		Prioritas			Target	Pagu Indikatif
						Semula	Menjadi	RKPD 2022	APBD 2022	RKPD 2022 Perubahan				Nasional	Daerah			
2 14 01 2.07 06	Pengadaan Peralatan dan Mesin Lainnya	Jumlah Jenis Peralatan Dan Mesin				8 Jenis	8 Jenis	73,503,650	72,233,485	35,743,023	Kab. Tanjung Jabung Timur, Muara Sabak Barat, Rano	Dana Transfer Umum-Dana Alokasi Umum	TANJUNG JABUNG TIMUR BERDAYA SAING dengan SDM yang cerdas, sehat, berkesetaraan gender, terkendali serta tenaga kerja yang berkualitas	Pengadaan Barang Milik Daerah	8 Jenis	80,000,000	Dinas Pengendalian Penduduk dan KB	
2 14 01 2.08	Penyediaan Jasa Penunjang Urusan Pemerintahan Daerah	Persentase Tersedianya Jasa Penunjang Urusan Pemerintah Daerah	%		%	100 %	100 %	48,000,000	48,000,000	28,000,000					100 %	60,000,000		
2 14 01 2.08 02	Penyediaan Jasa Komunikasi, Sumber Daya Air dan Listrik	Pembayaran Jasa Komunikasi Sumber Daya Air Dan Listrik				12 Kali	12 Kali	48,000,000	48,000,000	28,000,000	Kab. Tanjung Jabung Timur, Muara Sabak Barat, Rano	PENDAPATAN ASLI DAERAH (PAD) Dana Transfer Umum-Dana Alokasi Umum		Jasa Penunjang Urusan Pemerintah Dearah	12 Kali	60,000,000	Dinas Pengendalian Penduduk dan KB	
2 14 01 2.09	Pemeliharaan Barang Milik Daerah Penunjang Urusan Pemerintahan Daerah	Persentase Barang Milik Daerah Penunjang Urusan Pemerintah Daerah	%		%	100 %	100 %	310,750,000	296,460,000	302,279,000					100 %	332,000,000		
2 14 01 2.09 02	Penyediaan Jasa Pemeliharaan, Biaya Pemeliharaan, Pajak, dan Perizinan Kendaraan Dinas Operasional atau Lapangan	Jumlah Kendaraan Dinas Operasional Atau Lapangan Yang Terpelihara Dan Dibayar Pajak Dan Perizinannya				134 Unit	134 Unit	246,340,000	216,890,000	207,760,000	Kab. Tanjung Jabung Timur, Semua Kecamatan, Semua Kelurahan	Dana Transfer Umum-Dana Alokasi Umum	Meningkatkan Sumber Daya Manusia Yang Berkualitas Dan Berdaya Saing	TANJUNG JABUNG TIMUR BERDAYA SAING dengan SDM yang cerdas, sehat, berkesetaraan gender, terkendali serta tenaga kerja yang berkualitas	Pemeliharaan Barang Milik Daerah	134 Unit	260,000,000	Dinas Pengendalian Penduduk dan KB
2 14 01 2.09 06	Pemeliharaan Peralatan dan Mesin Lainnya	Jumlah Peralatan Dan Mesin yang Terpelihara				43 Unit	43 Unit	17,490,000	14,590,000	14,590,000	Kab. Tanjung Jabung Timur, Muara Sabak Barat, Rano	Dana Transfer Umum-Dana Alokasi Umum	Meningkatkan Sumber Daya Manusia Yang Berkualitas Dan Berdaya Saing	TANJUNG JABUNG TIMUR BERDAYA SAING dengan SDM yang cerdas, sehat, berkesetaraan gender, terkendali serta tenaga kerja yang berkualitas	Pemeliharaan Barang Milik Daerah	43 Unit	22,000,000	Dinas Pengendalian Penduduk dan KB

**Rancangan Akhir Perubahan Rencana Kerja Pemerintah Daerah (RKPD)
Kabupaten Tanjung Jabung Timur
Tahun 2022**

Kode	Urusan/ Bidang Urusan/ Program/ Kegiatan/ Sub Kegiatan	Indikator Program/ Kegiatan/ Sub Kegiatan	Target Akhir Periode RPJMD	Realisasi Capaian RKPD Tahun 2020	Prakiraan Capaian Target RKPD Tahun 2021	Capaian Kinerja dan Kerangka Pendanaan						Kelompok Sasaran	Prakiraan Maju Rencana Tahun 2023		Perangkat Daerah Penanggung Jawab			
						Target 2022		Pagu Indikatif			Lokasi		Sumber Dana	Prioritas		Target	Pagu Indikatif	
						Semula	Menjadi	RKPD 2022	APBD 2022	RKPD 2022 Perubahan				Nasional				Daerah
2 14 01 2.09 09	Pemeliharaan/Rehabilitasi Gedung Kantor dan Bangunan Lainnya	Jumlah Gedung Kantor Yang Terpelihara				13 Unit	13 Unit	46,920,000	64,980,000	79,929,000	Kab. Tanjung Jabung Timur, Semua Kecamatan, Semua Kelurahan	Dana Transfer Umum-Dana Alokasi Umum	Meningkatkan Sumber Daya Manusia Yang Berkualitas Dan Berdaya Saing	TANJUNG JABUNG TIMUR BERDAYA SAING dengan SDM yang cerdas, sehat, berkesetaraan gender, terkendali serta tenaga kerja yang berkualitas	Pemeliharaan Barang Milik Daerah	13 Unit	50,000,000	Dinas Pengendalian Penduduk dan KB
2 14 02	PROGRAM PENGENDALIAN PENDUDUK	Laju Pertumbuhan Penduduk (LPP)	%		%	0,88 %	0,88 %	15,712,000	107,864,900	115,314,900						0,88 %	22,500,000	
2 14 02 2.02	Pemetaan Perkiraan Pengendalian Penduduk Cakupan Daerah Kabupaten/Kota	Persentase Pemetaan Perkiraan Pengendalian Penduduk Cakupan Daerah Kabupaten/Kota	%		%	100 %	100 %	15,712,000	107,864,900	115,314,900						100 %	22,500,000	
2 14 02 2.02 11	Penyediaan Data dan Informasi Keluarga	Jumlah Data Dan Informasi Keluarga (SIGA) Yang Tersedia				12 Bulan	12 Bulan	15,712,000	107,864,900	115,314,900	Kab. Tanjung Jabung Timur, Semua Kecamatan, Semua Kelurahan	Dana Transfer Umum-Dana Alokasi Umum		TANJUNG JABUNG TIMUR BERDAYA SAING dengan SDM yang cerdas, sehat, berkesetaraan gender, terkendali serta tenaga kerja yang berkualitas	Data Keluarga	12 Bulan	22,500,000	Dinas Pengendalian Penduduk dan KB
2 14 03	PROGRAM PEMBINAAN KELUARGA BERENCANA (KB)	Angka Kelahiran Remaja Umur 15 - 19 Tahun (Age Specific Fertility Rate/ASFR 15 - 19 Tahun) Angka Kelahiran Total (TFR) per Wanita Usia Subur (WUS) Usia 15 - 49 Tahun Angka Prevalensi Kontrasepsi Modern (Modern Contraceptive Prevalence Rate/mCPR) Persentase Kebutuhan Ber - KB yang Tidak Terpenuhi (Unmeet Need)	% % % %		% % % %	35 % 2.72 % 60 % 13.65 %	35 % 2.72 % 60 % 13.65 %	2,499,755,547	2,033,107,740	3,082,476,240						35 % 2.72 % 60 % 13.65 %	2,732,544,000	

**Rancangan Akhir Perubahan Rencana Kerja Pemerintah Daerah (RKPD)
Kabupaten Tanjung Jabung Timur
Tahun 2022**

Kode	Urusan/ Bidang Urusan/ Program/ Kegiatan/ Sub Kegiatan	Indikator Program/ Kegiatan/ Sub Kegiatan	Target Akhir Periode RPJMD	Realisasi Capaian RKPD Tahun 2020	Prakiraan Capaian Target RKPD Tahun 2021	Capaian Kinerja dan Kerangka Pendanaan						Kelompok Sasaran	Prakiraan Maju Rencana Tahun 2023		Perangkat Daerah Penanggung Jawab			
						Target 2022		Pagu Indikatif			Lokasi		Sumber Dana	Prioritas		Target	Pagu Indikatif	
						Semula	Menjadi	RKPD 2022	APBD 2022	RKPD 2022 Perubahan				Nasional				Daerah
2 14 03 2.01	Pelaksanaan Advokasi, Komunikasi, Informasi dan Edukasi (KIE) Pengendalian Penduduk dan KB sesuai Kearifan Budaya Lokal	Persentase Pelaksanaan Advokasi, Komunikasi, Informasi, dan Edukasi (KIE) Pengendalian Penduduk dan KB Sesuai Kearifan Lokal	%	%	%	100 %	100 %	970,182,607	1,152,105,950	1,157,276,350			100 %	1,022,000,000				
2 14 03 2.01 02	Komunikasi, Informasi dan Edukasi (KIE) Program KKBPK sesuai Kearifan Budaya Lokal	Rata-rata jumlah anak per keluarga				1.51 %	1.51 %	167,591,332	658,205,950	663,366,350	Kab. Tanjung Jabung Timur, Semua Kecamatan, Semua Kelurahan	DAK Non Fisik - BOKKB - BOKB	TANJUNG JABUNG TIMUR BERDAYA SAING dengan SDM yang cerdas, sehat, berkesetaraan gender, terkendali serta tenaga kerja yang berkualitas TANJUNG JABUNG TIMUR BERDAYA SAING dengan SDM yang cerdas, sehat, berkesetaraan gender, terkendali serta tenaga kerja yang berkualitas	KIE (Komunikasi, Informasi, dan Edukasi)	1.51 %	172,000,000	Dinas Pengendalian Penduduk dan KB	
2 14 03 2.01 07	Pengelolaan Operasional dan Sarana di Balai Penyuluhan KKBPK	Jumlah balai penyuluh KB yang dikelola operasional dan sarananya				11 Balai	11 Balai	802,591,275	493,900,000	493,910,000	Kab. Tanjung Jabung Timur, Semua Kecamatan, Semua Kelurahan	DAK Non Fisik - BOKKB - BOKB	TANJUNG JABUNG TIMUR BERDAYA SAING dengan SDM yang cerdas, sehat, berkesetaraan gender, terkendali serta tenaga kerja yang berkualitas	KIE (Komunikasi, Informasi, dan Edukasi)	11 Balai	850,000,000	Dinas Pengendalian Penduduk dan KB	
2 14 03 2.02	Pendayagunaan Tenaga Penyuluh KB/Petugas Lapangan KB (PKB/PLKB)	Persentase PKB/PLKB yang Didayagunakan dalam Pembangunan Daerah di Bidang Pengendalian Penduduk	%	%	%	100 %	100 %	446,400,000	450,775,000	1,149,074,800			100 %	500,000,000				

**Rancangan Akhir Perubahan Rencana Kerja Pemerintah Daerah (RKPD)
Kabupaten Tanjung Jabung Timur
Tahun 2022**

Kode	Urusan/ Bidang Urusan/ Program/ Kegiatan/ Sub Kegiatan	Indikator Program/ Kegiatan/ Sub Kegiatan	Target Akhir Periode RPJMD	Realisasi Capaian RKPD Tahun 2020	Prakiraan Capaian Target RKPD Tahun 2021	Capaian Kinerja dan Kerangka Pendanaan						Kelompok Sasaran	Prakiraan Maju Rencana Tahun 2023		Perangkat Daerah Penanggung Jawab			
						Target 2022		Pagu Indikatif			Lokasi		Sumber Dana	Prioritas		Target	Pagu Indikatif	
						Semula	Menjadi	RKPD 2022	APBD 2022	RKPD 2022 Perubahan				Nasional				Daerah
2 14 03 2.02 04	Penggerakan Kader Institusi Masyarakat Pedesaan (IMP)	Jumlah Peserta KB Aktif				27350 Akseptor	27350 Akseptor	446,400,000	450,775,000	1,149,074,800	Kab. Tanjung Jabung Timur, Semua Kecamatan, Semua Kelurahan	DAK Non Fisik - BOKKB - BOKB	Meningkatkan Sumber Daya Manusia Yang Berkualitas Dan Berdaya Saing	TANJUNG JABUNG TIMUR BERDAYA SAING dengan SDM yang cerdas, sehat, berkesetaraan gender, terkendali serta tenaga kerja yang berkualitas	Tenaga Penyuluh KB/Petugas Lapangan KB (PKB/PLKB)	27350 Akseptor	500,000,000	Dinas Pengendalian Penduduk dan KB
2 14 03 2.03	Pengendalian dan Pendistribusian Kebutuhan Alat dan Obat Kontrasepsi serta Pelaksanaan Pelayanan KB di Daerah Kabupaten/Kota	Persentase Pengendalian dan Pendistribusian Kebutuhan Alat dan Obat Kontrasepsi Serta Pelaksanaan Pelayanan KB di Kabupaten/Kota	%		%	100 %	100 %	529,612,940	266,446,690	602,206,390						100 %	650,544,000	
2 14 03 2.03 01	Pengendalian Pendistribusian Alat dan Obat Kontrasepsi dan Sarana Penunjang Pelayanan KB ke Fasilitas Kesehatan Termasuk Jaringan dan Jejaringnya	Persentase Faskes dan Jejaringnya Yang Berkerjasama Dengan BPJS Dan Memberikan Pelayanan KBKR Sesuai Dengan Standarisasi Pelayanan				18 Faskes	18 Faskes	42,228,000	16,500,000	16,500,000	Kab. Tanjung Jabung Timur, Semua Kecamatan, Semua Kelurahan	DAK Non Fisik - BOKKB - BOKB	TANJUNG JABUNG TIMUR BERDAYA SAING dengan SDM yang cerdas, sehat, berkesetaraan gender, terkendali serta tenaga kerja yang berkualitas	Distribusi Alat dan Obat Kontrasepsi di Fasilitas Kesehatan Termasuk Jaringan dan Jejaringnya	18 Faskes	48,000,000	Dinas Pengendalian Penduduk dan KB	
2 14 03 2.03 03	Peningkatan Kesertaan Penggunaan Metode Kontrasepsi Jangka Panjang (MKJP)	Persentase Penggunaan Kontrasepsi Jangka Panjang (MKJP)				15.5 %	15.5 %	31,097,040	82,126,690	87,526,690	Kab. Tanjung Jabung Timur, Semua Kecamatan, Semua Kelurahan	Dana Transfer Umum- Dana Alokasi Umum	TANJUNG JABUNG TIMUR BERDAYA SAING dengan SDM yang cerdas, sehat, berkesetaraan gender, terkendali serta tenaga kerja yang berkualitas	Distribusi Alat dan Obat Kontrasepsi di Fasilitas Kesehatan Termasuk Jaringan dan Jejaringnya	15.5 %	127,544,000	Dinas Pengendalian Penduduk dan KB	
2 14 03 2.03 09	Promosi dan Konseling Kesehatan Reproduksi, serta Hak-Hak Reproduksi di Fasilitas Kesehatan dan Kelompok Kegiatan	Cakupan Pasangan Usia Subur (PUS) Yang Istrinya Di Bawah 20 Tahun				3.55 %	3.55 %	18,997,000	25,700,000	20,300,000	Kab. Tanjung Jabung Timur, Semua Kecamatan, Semua Kelurahan	DAK Non Fisik - BOKKB - BOKB	TANJUNG JABUNG TIMUR BERDAYA SAING dengan SDM yang cerdas, sehat, berkesetaraan gender, terkendali serta tenaga kerja yang berkualitas	Distribusi Alat dan Obat Kontrasepsi di Fasilitas Kesehatan Termasuk Jaringan dan Jejaringnya	3.55 %	25,000,000	Dinas Pengendalian Penduduk dan KB	

**Rancangan Akhir Perubahan Rencana Kerja Pemerintah Daerah (RKPD)
Kabupaten Tanjung Jabung Timur
Tahun 2022**

Kode	Urusan/ Bidang Urusan/ Program/ Kegiatan/ Sub Kegiatan	Indikator Program/ Kegiatan/ Sub Kegiatan	Target Akhir Periode RPJMD	Realisasi Capaian RKPD Tahun 2020	Prakiraan Capaian Target RKPD Tahun 2021	Capaian Kinerja dan Kerangka Pendanaan						Kelompok Sasaran	Prakiraan Maju Rencana Tahun 2023		Perangkat Daerah Penanggung Jawab			
						Target 2022		Pagu Indikatif			Lokasi		Sumber Dana	Prioritas		Target	Pagu Indikatif	
						Semula	Menjadi	RKPD 2022	APBD 2022	RKPD 2022 Perubahan				Nasional				Daerah
2 14 03 2.03 11	Dukungan Operasional Pelayanan KB Bergerak	Persentase Tingkat Keberlangsungan Pemakaian Kontrasepsi				83.6 %	83.6 %	437,290,900	142,120,000	477,879,700	Kab. Tanjung Jabung Timur, Semua Kecamatan, Semua Kelurahan	DAK Non Fisik - BOKKB - BOKB	TANJUNG JABUNG TIMUR BERDAYA SAING dengan SDM yang cerdas, sehat, berkesetaraan gender, terkendali serta tenaga kerja yang berkualitas	Distribusi Alat dan Obat Kontrasepsi di Fasilitas Kesehatan Termasuk Jaringan dan Jejarungnya	83.6 %	450,000,000	Dinas Pengendalian Penduduk dan KB	
2 14 03 2.04	Pemberdayaan dan Peningkatan Peran serta Organisasi Kemasyarakatan Tingkat Daerah Kabupaten/Kota dalam Pelaksanaan Pelayanan dan Pembinaan Kesertaan Ber-KB	Persentase Pemberdayaan dan Peningkatan Peran Serta Organisasi Kemasyarakatan Tingkat Daerah Kabupaten/Kota Dalam Pelaksanaan Pelayanan dan Pembinaan Kesertaan Ber - KB	%	%		100 %	100 %	553,560,000	163,780,100	173,918,700					100 %	560,000,000		
2 14 03 2.04 03	Pelaksanaan dan Pengelolaan Program KKBPK di Kampung KB	Persentase Perangkat Daerah (Dinas/Badan) Yang Berperan Aktif Dalam Pembangunan Daerah Melalui Kampung KB				44.19 %	44.19 %	553,560,000	163,780,100	173,918,700	Kab. Tanjung Jabung Timur, Semua Kecamatan, Semua Kelurahan	DAK Non Fisik - BOKKB - BOKB	TANJUNG JABUNG TIMUR BERDAYA SAING dengan SDM yang cerdas, sehat, berkesetaraan gender, terkendali serta tenaga kerja yang berkualitas	Organisasi Kemasyarakatan di Kampung KB	44.19 %	560,000,000	Dinas Pengendalian Penduduk dan KB	
2 14 04	PROGRAM PEMBERDAYAAN DAN PENINGKATAN KELUARGA SEJAHTERA (KS)	Indeks Pembangunan Keluarga (iBangga)	0	0		64.5 0	64.5 0	622,390,000	1,204,879,800	181,059,800					64.5 0	635,690,000		
2 14 04 2.01	Pelaksanaan Pembangunan Keluarga melalui Pembinaan Ketahanan dan Kesejahteraan Keluarga	Persentase Pelaksanaan Pembangunan Keluarga Melalui Pembinaan Ketahanan dan Kesejahteraan Keluarga	%	%		100 %	100 %	622,390,000	1,204,879,800	181,059,800					100 %	635,690,000		

**Rancangan Akhir Perubahan Rencana Kerja Pemerintah Daerah (RKPD)
Kabupaten Tanjung Jabung Timur
Tahun 2022**

Kode	Urusan/ Bidang Urusan/ Program/ Kegiatan/ Sub Kegiatan	Indikator Program/ Kegiatan/ Sub Kegiatan	Target Akhir Periode RPJMD	Realisasi Capaian RKPD Tahun 2020	Prakiraan Capaian Target RKPD Tahun 2021	Capaian Kinerja dan Kerangka Pendanaan						Kelompok Sasaran	Prakiraan Maju Rencana Tahun 2023		Perangkat Daerah Penanggung Jawab			
						Target 2022		Pagu Indikatif			Lokasi		Sumber Dana	Prioritas		Target	Pagu Indikatif	
						Semula	Menjadi	RKPD 2022	APBD 2022	RKPD 2022 Perubahan				Nasional				Daerah
2.14.04.2.01.07	Promosi dan Sosialisasi Kelompok Kegiatan Ketahanan dan Kesejahteraan Keluarga (BKB, BKR, BKL, PPPKS, PIK-R dan Pemberdayaan Ekonomi Keluarga/UPPKS)	Cakupan Anggota Bina Keluarga Balita (BKB) Ber - KB				74.5 %	74.5 %	600,690,000	1,179,129,800	181,059,800	Kab. Tanjung Jabung Timur, Semua Kecamatan, Semua Kelurahan	DAK Non Fisik - BOKKB - BOKB	TANJUNG JABUNG TIMUR BERDAYA SAING dengan SDM yang cerdas, sehat, berkesetaraan gender, terkendali serta tenaga kerja yang berkualitas	Kelompok Kegiatan BKB, BKR, BKL, PIK - R, dan UPPKS	74.5 %	610,690,000	Dinas Pengendalian Penduduk dan KB	
2.14.04.2.01.08	Promosi dan Sosialisasi Kelompok Kegiatan Ketahanan dan Kesejahteraan Keluarga (Menjadi Orang Tua Hebat, Generasi Berencana, Kelanjutusiaan serta Pengelolaan Keuangan Keluarga)	Jumlah PIK Remaja/Mahasiswa Yang Aktif				44 Kelompok	44 Kelompok	21,700,000	25,750,000	0	Kab. Tanjung Jabung Timur, Semua Kecamatan, Semua Kelurahan	DAK Non Fisik - BOKKB - BOKB	TANJUNG JABUNG TIMUR BERDAYA SAING dengan SDM yang cerdas, sehat, berkesetaraan gender, terkendali serta tenaga kerja yang berkualitas	Kelompok Kegiatan BKB, BKR, BKL, PIK - R, dan UPPKS	44 Kelompok	25,000,000	Dinas Pengendalian Penduduk dan KB	
TOTAL								7,602,630,293	7,655,978,879	7,757,748,430						8,055,524,499		

**Rancangan Akhir Perubahan Rencana Kerja Pemerintah Daerah (RKPD)
Kabupaten Tanjung Jabung Timur
Tahun 2022**

Kode	Urusan/ Bidang Urusan/ Program/ Kegiatan/ Sub Kegiatan	Indikator Program/ Kegiatan/ Sub Kegiatan	Target Akhir Periode RPJMD	Realisasi Capaian RKPD Tahun 2020	Prakiraan Capaian Target RKPD Tahun 2021	Capaian Kinerja dan Kerangka Pendanaan						Kelompok Sasaran	Prakiraan Maju Rencana Tahun 2023		Perangkat Daerah Penanggung Jawab					
						Target 2022		Pagu Indikatif			Lokasi		Sumber Dana	Prioritas		Target	Pagu Indikatif			
						Semula	Menjadi	RKPD 2022	APBD 2022	RKPD 2022 Perubahan				Nasional				Daerah		
2						URUSAN PEMERINTAHAN WAJIB YANG TIDAK BERKAITAN DENGAN PELAYANAN DASAR														
2	15								5,427,978,711	7,322,449,752	7,584,606,390				104,747,425,022					
2	15	01							5,038,498,711	4,969,217,252	5,106,373,890				81 %	5,709,305,022				
2	15	01	2.01						108,157,300	81,217,300	139,650,300				100 %	150,717,300				
2	15	01	2.01	01					44 Eksemplar	44 Eksemplar	14,330,000	14,330,000	14,330,000	Kab. Tanjung Jabung Timur, Muara Sabak Barat, Rano	PENDAPATAN ASLI DAERAH (PAD)	TANJUNG JABUNG TIMUR TERKONEKSI dengan infrastruktur yang mampu menunjang sektor pertanian, perikanan, pendidikan, kesehatan, industri, pasar serta destinasi wisata;	Dinas Perhubung an Kabupaten Tanjung Jabung Timur	44 Eksemplar	14,000,000	Dinas Perhubungan
2	15	01	2.01	06					6 Laporan	6 Laporan	16,827,300	16,827,300	16,827,300	Kab. Tanjung Jabung Timur, Muara Sabak Barat, Rano	PENDAPATAN ASLI DAERAH (PAD)	TANJUNG JABUNG TIMUR BERDAYA SAING dengan SDM yang cerdas, sehat, berkesetaraan gender, terkendali serta tenaga kerja yang berkualitas	Dinas Perhubung an Kabupaten Tanjung Jabung Timur	6 Laporan	16,827,300	Dinas Perhubungan
2	15	01	2.01	07					1 Dokumen	1 Dokumen	77,000,000	50,060,000	108,493,000	Kab. Tanjung Jabung Timur, Semua Kecamatan, Semua Kelurahan	PENDAPATAN ASLI DAERAH (PAD)	TANJUNG JABUNG TIMUR BERDAYA SAING dengan SDM yang cerdas, sehat, berkesetaraan gender, terkendali serta tenaga kerja yang berkualitas	Dinas Perhubung an Kabupaten Tanjung Jabung Timur	1 Dokumen	119,890,000	Dinas Perhubungan
2	15	01	2.02						3,841,729,612	3,841,929,612	3,794,086,250					100 %	3,850,179,522			

**Rancangan Akhir Perubahan Rencana Kerja Pemerintah Daerah (RKPD)
Kabupaten Tanjung Jabung Timur
Tahun 2022**

Kode	Urusan/ Bidang Urusan/ Program/ Kegiatan/ Sub Kegiatan	Indikator Program/ Kegiatan/ Sub Kegiatan	Target Akhir Periode RPJMD	Realisasi Capaian RKPD Tahun 2020	Prakiraan Capaian Target RKPD Tahun 2021	Capaian Kinerja dan Kerangka Pendanaan						Kelompok Sasaran	Prakiraan Maju Rencana Tahun 2023		Perangkat Daerah Penanggung Jawab			
						Target 2022		Pagu Indikatif			Lokasi		Sumber Dana	Prioritas		Target	Pagu Indikatif	
						Semula	Menjadi	RKPD 2022	APBD 2022	RKPD 2022 Perubahan				Nasional				Daerah
2 15 01 2.02 01	Penyediaan Gaji dan Tunjangan ASN	Tersedianya Gaji Dan Tunjangan ASN				12 Bulan	12 Bulan	2,578,849,612	2,579,049,612	2,531,206,250	Kab. Tanjung Jabung Timur, Semua Kecamatan, Semua Kelurahan	PENDAPATAN ASLI DAERAH (PAD)	Memperkuat Infrastruktur Untuk Mendukung Pengembangan Ekonomi Dan Pelayanan Dasar	TANJUNG JABUNG TIMUR EKONOMI MAJU dengan peningkatan investasi daerah dan penguatan simpul ekonomi daerah yang lestari	Dinas Perhubungan Kabupaten Tanjab Timur	12 Bulan	2,598,849,522	Dinas Perhubungan
2 15 01 2.02 03	Pelaksanaan Penatausahaan dan Pengujian/Verifikasi Keuangan SKPD	Tersedianya Honorarium Pengelola Keuangan				12 Bulan	12 Bulan	1,262,880,000	1,262,880,000	1,262,880,000	Kab. Tanjung Jabung Timur, Muara Sabak Barat, Rano	PENDAPATAN ASLI DAERAH (PAD)	Memperkuat Infrastruktur Untuk Mendukung Pengembangan Ekonomi Dan Pelayanan Dasar	TANJUNG JABUNG TIMUR EKONOMI MAJU dengan peningkatan investasi daerah dan penguatan simpul ekonomi daerah yang lestari	Dinas Perhubungan Kabupaten Tanjab Timur	12 Bulan	1,251,330,000	Dinas Perhubungan
2 15 01 2.05	Administrasi Kepegawaian Perangkat Daerah							86,100,000	0	91,000,000							120,000,000	
2 15 01 2.05 02	Pengadaan Pakaian Dinas Beserta Atribut Kelengkapannya	Jumlah Pakaian Dinas				33 Stell	33 Stell	86,100,000	0	81,000,000	Kab. Tanjung Jabung Timur, Muara Sabak Barat, Rano	PENDAPATAN ASLI DAERAH (PAD)		TANJUNG JABUNG TIMUR TERKONEKSI dengan infrastuktur yang mampu menunjang sektor pertanian, perikanan, pendidikan, kesehatan, industri, pasar serta destinasi wisata;		33 Stell	60,000,000	Dinas Perhubungan
2 15 01 2.05 09	Pendidikan dan Pelatihan Pegawai Berdasarkan Tugas dan Fungsi	Jumlah ASN Yang Mengikuti Pendidikan Dan Pelatihan					2 Orang	0	0	10,000,000	Semua Kab/Kota, Semua Kecamatan, Semua Kelurahan	Dana Transfer Umum-Dana Alokasi Umum		TANJUNG JABUNG TIMUR TERKONEKSI dengan infrastuktur yang mampu menunjang sektor pertanian, perikanan, pendidikan, kesehatan, industri, pasar serta destinasi wisata;		2 Orang	60,000,000	Dinas Perhubungan
2 15 01 2.06	Administrasi Umum Perangkat Daerah	Persentase Penyelesaian Administrasi Umum Daerah	%		%	100 %	100 %	114,496,799	158,055,340	243,622,340						100 %	573,488,200	

**Rancangan Akhir Perubahan Rencana Kerja Pemerintah Daerah (RKPD)
Kabupaten Tanjung Jabung Timur
Tahun 2022**

Kode	Urusan/ Bidang Urusan/ Program/ Kegiatan/ Sub Kegiatan	Indikator Program/ Kegiatan/ Sub Kegiatan	Target Akhir Periode RPJMD	Realisasi Capaian RKPD Tahun 2020	Prakiraan Capaian Target RKPD Tahun 2021	Capaian Kinerja dan Kerangka Pendanaan						Kelompok Sasaran	Prakiraan Maju Rencana Tahun 2023		Perangkat Daerah Penanggung Jawab			
						Target 2022		Pagu Indikatif			Lokasi		Sumber Dana	Prioritas		Target	Pagu Indikatif	
						Semula	Menjadi	RKPD 2022	APBD 2022	RKPD 2022 Perubahan				Nasional				Daerah
2.15.01.2.06.01	Penyediaan Komponen Instalasi Listrik/Penerangan Bangunan Kantor	Jumlah Komponen Instalasi Listrik / Penerangan				371 Buah	371 Buah	15,023,400	14,684,400	14,684,400	Kab. Tanjung Jabung Timur, Muara Sabak Barat, Rano	PENDAPATAN ASLI DAERAH (PAD)	Memperkuat Infrastruktur Untuk Mendukung Pengembangan Ekonomi Dan Pelayanan Dasar	TANJUNG JABUNG TIMUR TERKONEKSI dengan infrastruktur yang mampu menunjang sektor pertanian, perikanan, pendidikan, kesehatan, industri, pasar serta destinasi wisata;	Dinas Perhubung an Kabupaten Tanjung Jabung Timur	371 Buah	15,488,200	Dinas Perhubungan
2.15.01.2.06.02	Penyediaan Peralatan dan Perlengkapan Kantor	Pengadaan Alat Tulis Kantor, Pengadaan Peralatan Kebersihan Kantor				1.4 Tahun.Kali	1.4 Tahun.Kali	69,611,979	69,610,520	85,177,520	Kab. Tanjung Jabung Timur, Muara Sabak Barat, Rano	PENDAPATAN ASLI DAERAH (PAD)	Memperkuat Infrastruktur Untuk Mendukung Pengembangan Ekonomi Dan Pelayanan Dasar	TANJUNG JABUNG TIMUR TERKONEKSI dengan infrastruktur yang mampu menunjang sektor pertanian, perikanan, pendidikan, kesehatan, industri, pasar serta destinasi wisata;	Dinas Perhubung an Kabupaten Tanjung Jabung Timur	1.4 Tahun.Kali	77,000,000	Dinas Perhubungan
2.15.01.2.06.05	Penyediaan Barang Cetakan dan Penggandaan	Jumlah Jenis Barang Cetakan, Jumlah Penggandaan Dan Barang Cetakan				7 Jenis	7 Jenis	25,061,420	25,055,420	25,055,420	Kab. Tanjung Jabung Timur, Muara Sabak Barat, Rano	PENDAPATAN ASLI DAERAH (PAD)	Memperkuat Infrastruktur Untuk Mendukung Pengembangan Ekonomi Dan Pelayanan Dasar	TANJUNG JABUNG TIMUR TERKONEKSI dengan infrastruktur yang mampu menunjang sektor pertanian, perikanan, pendidikan, kesehatan, industri, pasar serta destinasi wisata;	Dinas Perhubung an Kabupaten Tanjung Jabung Timur	7 Jenis	26,000,000	Dinas Perhubungan
2.15.01.2.06.06	Penyediaan Bahan Bacaan dan Peraturan Perundang- undangan	Tersedianya Bahan Bacaan				1 Tahun	1 Tahun	4,800,000	4,800,000	4,800,000	Kab. Tanjung Jabung Timur, Muara Sabak Barat, Rano	PENDAPATAN ASLI DAERAH (PAD)	Memperkuat Infrastruktur Untuk Mendukung Pengembangan Ekonomi Dan Pelayanan Dasar	TANJUNG JABUNG TIMUR TERKONEKSI dengan infrastruktur yang mampu menunjang sektor pertanian, perikanan, pendidikan, kesehatan, industri, pasar serta destinasi wisata;	Dinas Perhubung an Kabupaten Tanjung Jabung Timur	1 Tahun	5,000,000	Dinas Perhubungan

**Rancangan Akhir Perubahan Rencana Kerja Pemerintah Daerah (RKPD)
Kabupaten Tanjung Jabung Timur
Tahun 2022**

Kode	Urusan/ Bidang Urusan/ Program/ Kegiatan/ Sub Kegiatan	Indikator Program/ Kegiatan/ Sub Kegiatan	Target Akhir Periode RPJMD	Realisasi Capaian RKPD Tahun 2020	Prakiraan Capaian Target RKPD Tahun 2021	Capaian Kinerja dan Kerangka Pendanaan							Kelompok Sasaran	Prakiraan Maju Rencana Tahun 2023		Perangkat Daerah Penanggung Jawab		
						Target 2022		Pagu Indikatif			Lokasi	Sumber Dana		Prioritas			Target	Pagu Indikatif
						Semula	Menjadi	RKPD 2022	APBD 2022	RKPD 2022 Perubahan				Nasional	Daerah			
2 15 01 2.06 09	Penyelenggaraan Rapat Koordinasi dan Konsultasi SKPD	orang				10 orang	10 orang	0	43,905,000	113,905,000	Kab. Tanjung Jabung Timur, Semua Kecamatan, Semua Kelurahan	PENDAPATAN ASLI DAERAH (PAD)	Memperkuat Infrastruktur Untuk Mendukung Pengembangan Ekonomi Dan Pelayanan Dasar	TANJUNG JABUNG TIMUR TERKONEKSI dengan infrastruktur yang mampu menunjang sektor pertanian, perikanan, pendidikan, kesehatan, industri, pasar serta destinasi wisata;	Dinas Perhubung an Kabupaten Tanjung Jabung Timur	10 orang	450,000,000	Dinas Perhubungan
2 15 01 2.07	Pengadaan Barang Milik Daerah Penunjang Urusan Pemerintah Daerah	Persentase Pengadaan Barang Milik Daerah	Unit		Unit	2 Unit	2 Unit	7,695,000	7,695,000	7,695,000						2 Unit	30,000,000	
2 15 01 2.07 06	Pengadaan Peralatan dan Mesin Lainnya	Jumlah Peralatan Gedung Kantor				4 Unit	4 Unit	7,695,000	7,695,000	7,695,000	Kab. Tanjung Jabung Timur, Muara Sabak Barat, Rano	PENDAPATAN ASLI DAERAH (PAD)	Memperkuat Infrastruktur Untuk Mendukung Pengembangan Ekonomi Dan Pelayanan Dasar	TANJUNG JABUNG TIMUR TERKONEKSI dengan infrastruktur yang mampu menunjang sektor pertanian, perikanan, pendidikan, kesehatan, industri, pasar serta destinasi wisata;	Dinas Perhubung an Kabupaten Tanjung Jabung Timur	4 Unit	30,000,000	Dinas Perhubungan
2 15 01 2.08	Penyediaan Jasa Penunjang Urusan Pemerintahan Daerah	Persentase Penyediaan Jasa Penunjang Urusan Pemerintah Daerah	%		%	100 %	100 %	129,000,000	129,000,000	129,000,000						100 %	126,000,000	
2 15 01 2.08 01	Penyediaan Jasa Surat Menyurat	Jumlah Materai				1300 lembar	1300 lembar	6,000,000	6,000,000	6,000,000	Kab. Tanjung Jabung Timur, Muara Sabak Barat, Rano	PENDAPATAN ASLI DAERAH (PAD)		TANJUNG JABUNG TIMUR TERKONEKSI dengan infrastruktur yang mampu menunjang sektor pertanian, perikanan, pendidikan, kesehatan, industri, pasar serta destinasi wisata;	Dinas Perubunga n Kabupaten Tanjung Jabung Timur	1300 lembar	6,000,000	Dinas Perhubungan

**Rancangan Akhir Perubahan Rencana Kerja Pemerintah Daerah (RKPD)
Kabupaten Tanjung Jabung Timur
Tahun 2022**

Kode	Urusan/ Bidang Urusan/ Program/ Kegiatan/ Sub Kegiatan	Indikator Program/ Kegiatan/ Sub Kegiatan	Target Akhir Periode RPJMD	Realisasi Capaian RKPD Tahun 2020	Prakiraan Capaian Target RKPD Tahun 2021	Capaian Kinerja dan Kerangka Pendanaan						Kelompok Sasaran	Prakiraan Maju Rencana Tahun 2023		Perangkat Daerah Penanggung Jawab			
						Target 2022		Pagu Indikatif			Lokasi		Sumber Dana	Prioritas		Target	Pagu Indikatif	
						Semula	Menjadi	RKPD 2022	APBD 2022	RKPD 2022 Perubahan				Nasional				Daerah
2 15 01 2.08 02	Penyediaan Jasa Komunikasi, Sumber Daya Air dan Listrik	Pembayaran Jasa Komunikasi, Sumber Daya Air Dan Listrik				1 Tahun	1 Tahun	123,000,000	123,000,000	123,000,000	Kab. Tanjung Jabung Timur, Muara Sabak Barat, Rano	PENDAPATAN ASLI DAERAH (PAD)	TANJUNG JABUNG TIMUR TERKONEKSI dengan infrastruktur yang mampu menunjang sektor pertanian, perikanan, pendidikan, kesehatan, industri, pasar serta destinasi wisata;	Dinas Perhubungan Kabupaten Tanjung Jabung Timur	1 Tahun	120,000,000	Dinas Perhubungan	
2 15 01 2.09	Pemeliharaan Barang Milik Daerah Penunjang Urusan Pemerintahan Daerah	Persentase Pengadaan Barang Milik Daerah	%	%	%	100 %	100 %	751,320,000	751,320,000	701,320,000					100 %	858,920,000		
2 15 01 2.09 02	Penyediaan Jasa Pemeliharaan, Biaya Pemeliharaan, Pajak, dan Perizinan Kendaraan Dinas Operasional atau Lapangan	Jumlah Kendaraan Dinas Yang Terpelihara				30 Unit	30 Unit	515,920,000	515,920,000	615,920,000	Kab. Tanjung Jabung Timur, Muara Sabak Barat, Rano	PENDAPATAN ASLI DAERAH (PAD)	TANJUNG JABUNG TIMUR TERKONEKSI dengan infrastruktur yang mampu menunjang sektor pertanian, perikanan, pendidikan, kesehatan, industri, pasar serta destinasi wisata;	Dinas Perhubungan Kabupaten Tanjung Jabung Timur	30 Unit	486,920,000	Dinas Perhubungan	
2 15 01 2.09 06	Pemeliharaan Peralatan dan Mesin Lainnya	Jumlah Peralatan Kantor Yang Diperbaiki				123 Unit	123 Unit	235,400,000	235,400,000	85,400,000	Kab. Tanjung Jabung Timur, Muara Sabak Barat, Rano	PENDAPATAN ASLI DAERAH (PAD)	TANJUNG JABUNG TIMUR TERKONEKSI dengan infrastruktur yang mampu menunjang sektor pertanian, perikanan, pendidikan, kesehatan, industri, pasar serta destinasi wisata;	Dinas Perhubungan Kabupaten Tanjung Jabung Timur	123 Unit	372,000,000	Dinas Perhubungan	
2 15 02	PROGRAM PENYELENGGARAAN LALU LINTAS DAN ANGKUTAN JALAN (LLAJ)	Persentase Pemenuhan Fasilitas Keselamatan Lalu Lintas0	%	%	%	100 %	100 %	282,700,000	2,277,412,500	2,202,412,500					100 %	98,640,000,000		
2 15 02 2.02	Penyediaan Perlengkapan Jalan di Jalan Kabupaten/Kota	Jumlah Perlengkapan Jalan	Unit		Unit	1 Unit	1 Unit	85,000,000	2,121,727,500	2,121,727,500					1 Unit	400,000,000		

**Rancangan Akhir Perubahan Rencana Kerja Pemerintah Daerah (RKPD)
Kabupaten Tanjung Jabung Timur
Tahun 2022**

Kode	Urusan/ Bidang Urusan/ Program/ Kegiatan/ Sub Kegiatan	Indikator Program/ Kegiatan/ Sub Kegiatan	Target Akhir Periode RPJMD	Realisasi Capaian RKPD Tahun 2020	Prakiraan Capaian Target RKPD Tahun 2021	Capaian Kinerja dan Kerangka Pendanaan							Kelompok Sasaran	Prakiraan Maju Rencana Tahun 2023		Perangkat Daerah Penanggung Jawab		
						Target 2022		Pagu Indikatif			Lokasi	Sumber Dana		Prioritas			Target	Pagu Indikatif
						Semula	Menjadi	RKPD 2022	APBD 2022	RKPD 2022 Perubahan				Nasional	Daerah			
2 15 02 2.02 03	Rehabilitasi dan Pemeliharaan Prasarana Jalan	jumlah prasarana jalan yang direhab dan dipelihara				34 unit	34 unit	85,000,000	2,121,727,500	2,121,727,500	Kab. Tanjung Jabung Timur, Muara Sabak Barat, Rano	PENDAPATAN ASLI DAERAH (PAD)	TANJUNG JABUNG TIMUR TERKONEKSI dengan infrastruktur yang mampu menunjang sektor pertanian, perikanan, pendidikan, kesehatan, industri, pasar serta destinasi wisata;	Dinas Perhubung an Kabupaten Tanjung Jabung Timur	34 unit	400,000,000	Dinas Perhubungan	
2 15 02 2.05	Pengujian Berkala Kendaraan Bermotor	Persentase Sarana Dan Prasarana Pengujian Berkala Kendaraan Bermotor Persentase Sarana Dan Prasarana Pengujian Berkala Kendaraan Bermotor	Buku Buku		Buku Buku	1.3 Buku 3000 Buku	1.3 Buku 3000 Buku	75,000,000	75,000,000	0					1.3 Buku 3000 Buku	98,000,000,000		
2 15 02 2.05 07	Pemeliharaan Sarana dan Prasarana Pengujian Berkala Kendaraan Bermotor	jumlah sarana dan prasarana pengujian berkala kendaraan bermotor				3000 buku	3000 buku	75,000,000	75,000,000	0	Kab. Tanjung Jabung Timur, Muara Sabak Barat, Rano	PENDAPATAN ASLI DAERAH (PAD)	TANJUNG JABUNG TIMUR EKONOMI MAJU dengan peningkatan investasi daerah dan penguatan simpul ekonomi daerah yang lestari	Dinas Perhubung an Kabupaten Tanjung Jabung Timur	3000 buku	98,000,000,000	Dinas Perhubungan	
2 15 02 2.06	Pelaksanaan Manajemen dan Rekayasa Lalu Lintas untuk Jaringan Jalan Kabupaten/Kota	Pengamanan Dan Rekayasa Lalu Lintas	Tahun		Tahun	1 Tahun	1 Tahun	122,700,000	80,685,000	80,685,000					1 Tahun	240,000,000		

**Rancangan Akhir Perubahan Rencana Kerja Pemerintah Daerah (RKPD)
Kabupaten Tanjung Jabung Timur
Tahun 2022**

Kode	Urusan/ Bidang Urusan/ Program/ Kegiatan/ Sub Kegiatan	Indikator Program/ Kegiatan/ Sub Kegiatan	Target Akhir Periode RPJMD	Realisasi Capaian RKPD Tahun 2020	Prakiraan Capaian Target RKPD Tahun 2021	Capaian Kinerja dan Kerangka Pendanaan							Kelompok Sasaran	Prakiraan Maju Rencana Tahun 2023		Perangkat Daerah Penanggung Jawab		
						Target 2022		Pagu Indikatif			Lokasi	Sumber Dana		Prioritas			Target	Pagu Indikatif
						Semula	Menjadi	RKPD 2022	APBD 2022	RKPD 2022 Perubahan				Nasional	Daerah			
2 15 02 2.06 01	Penataan Manajemen dan Rekayasa Lalu Lintas Untuk Jaringan Jalan Kabupaten/Kota							42,300,000	24,125,000	24,125,000	Kab. Tanjung Jabung Timur, Semua Kecamatan, Semua Kelurahan Kab. Tanjung Jabung Timur, Muara Sabak Barat, Rano	PENDAPATAN ASLI DAERAH (PAD) PENDAPATAN ASLI DAERAH (PAD)	TANJUNG JABUNG TIMUR TERKONEKSI dengan infrastruktur yang mampu menunjang sektor pertanian, perikanan, pendidikan, kesehatan, industri, pasar serta destinasi wisata; TANJUNG JABUNG TIMUR NYAMAN, AMAN DAN HARMONIS bersandar pada tata kelola pemerintahan dengan penguatan birokrasi dan pelayanan publik yang berkualitas TANJUNG JABUNG TIMUR TERKONEKSI dengan infrastruktur yang mampu menunjang sektor pertanian, perikanan, pendidikan, kesehatan, industri, pasar serta destinasi wisata; TANJUNG JABUNG TIMUR NYAMAN, AMAN DAN HARMONIS bersandar pada tata kelola pemerintahan dengan penguatan birokrasi dan pelayanan publik yang berkualitas	Dinas Perhubung an Kabupaten Tanjung Jabung Timur		65,000,000	Dinas Perhubungan	

**Rancangan Akhir Perubahan Rencana Kerja Pemerintah Daerah (RKPD)
Kabupaten Tanjung Jabung Timur
Tahun 2022**

Kode	Urusan/ Bidang Urusan/ Program/ Kegiatan/ Sub Kegiatan	Indikator Program/ Kegiatan/ Sub Kegiatan	Target Akhir Periode RPJMD	Realisasi Capaian RKPD Tahun 2020	Prakiraan Capaian Target RKPD Tahun 2021	Capaian Kinerja dan Kerangka Pendanaan							Kelompok Sasaran	Prakiraan Maju Rencana Tahun 2023		Perangkat Daerah Penanggung Jawab			
						Target 2022		Pagu Indikatif			Lokasi	Sumber Dana		Prioritas			Target	Pagu Indikatif	
						Semula	Menjadi	RKPD 2022	APBD 2022	RKPD 2022 Perubahan				Nasional	Daerah				
2 15 02 2.06 04	Pengawasan dan Pengendalian Efektivitas Pelaksanaan Kebijakan untuk Jalan Kabupaten/Kota								80,400,000	56,560,000	56,560,000	Kab. Tanjung Jabung Timur, Semua Kecamatan, Semua Kelurahan	PENDAPATAN ASLI DAERAH (PAD)	TANJUNG JABUNG TIMUR TERKONEKSI dengan infrastruktur yang mampu menunjang sektor pertanian, perikanan, pendidikan, kesehatan, industri, pasar serta destinasi wisata;	Dinas Perhubungan Kabupaten Tanjung Jabung Timur		175,000,000	Dinas Perhubungan	
2 15 03	PROGRAM PENGELOLAAN PELAYARAN	Persentase Peningkatan Pelayanan Kepelabuhanan0	%		%	34,8 %	34,8 %		106,780,000	75,820,000	275,820,000					34,8 %	398,120,000		
2 15 03 2.13	Pembangunan dan Penerbitan Izin Pembangunan dan Pengoperasian Pelabuhan Sungai dan Danau	Jumlah Paket Kegiatan Pembangunan	Paket / TahunTahun		Paket / TahunTahun	1 Paket / TahunTahun	1 Paket / TahunTahun		106,780,000	75,820,000	275,820,000					1 Paket / TahunTahun	398,120,000		
2 15 03 2.13 01	Fasilitasi Pemenuhan Persyaratan Perizinan Pembangunan dan Pengoperasian Pelabuhan Sungai dan Danau	Jumlah Dokumen Operasional Yang Dilaksanakan Monitoring				1 Paket	1 Paket		49,390,000	38,260,000	38,260,000	Kab. Tanjung Jabung Timur, Semua Kecamatan, Semua Kelurahan	PENDAPATAN ASLI DAERAH (PAD)	Memperkuat Infrastruktur Untuk Mendukung Pengembangan Ekonomi Dan Pelayanan Dasar	TANJUNG JABUNG TIMUR TERKONEKSI dengan infrastruktur yang mampu menunjang sektor pertanian, perikanan, pendidikan, kesehatan, industri, pasar serta destinasi wisata;	Dinas Perhubungan Kabupaten Tanjung Jabung Timur	1 Paket	67,630,000	Dinas Perhubungan
2 15 03 2.13 02	Pembangunan Pelabuhan Sungai dan Danau	Jumlah Pelabuhan Sungai Dan Danau Yang Dibangun					2 Unit		0	0	200,000,000	Semua Kab/Kota, Semua Kecamatan, Semua Kelurahan Kab. Tanjung Jabung Timur, Nipah Panjang, Nipah Panjang I	Dana Transfer Umum-Dana Alokasi Umum	TANJUNG JABUNG TIMUR TERKONEKSI dengan infrastruktur yang mampu menunjang sektor pertanian, perikanan, pendidikan, kesehatan, industri, pasar serta destinasi wisata;	Dinas Perhubungan Kabupaten Tanjung Jabung Timur	2 Unit	250,000,000	Dinas Perhubungan	

**Rancangan Akhir Perubahan Rencana Kerja Pemerintah Daerah (RKPD)
Kabupaten Tanjung Jabung Timur
Tahun 2022**

Kode	Urusan/ Bidang Urusan/ Program/ Kegiatan/ Sub Kegiatan	Indikator Program/ Kegiatan/ Sub Kegiatan	Target Akhir Periode RPJMD	Realisasi Capaian RKPD Tahun 2020	Prakiraan Capaian Target RKPD Tahun 2021	Capaian Kinerja dan Kerangka Pendanaan							Kelompok Sasaran	Prakiraan Maju Rencana Tahun 2023		Perangkat Daerah Penanggung Jawab		
						Target 2022		Pagu Indikatif			Lokasi	Sumber Dana		Prioritas			Target	Pagu Indikatif
						Semula	Menjadi	RKPD 2022	APBD 2022	RKPD 2022 Perubahan				Nasional	Daerah			
2.15.03.2.13.03	Pengoperasian dan Pemeliharaan Pelabuhan Sungai dan Danau	Jumlah Dokumen Operasional Dan Database Yang Disusun				1 Dokumen	1 Dokumen	10,580,000	5,950,000	5,950,000	Kab. Tanjung Jabung Timur, Semua Kecamatan, Semua Kelurahan	PENDAPATAN ASLI DAERAH (PAD)	Memperkuat Infrastruktur Untuk Mendukung Pengembangan Ekonomi Dan Pelayanan Dasar	TANJUNG JABUNG TIMUR TERKONEKSI dengan infrastuktur yang mampu menunjang sektor pertanian, perikanan, pendidikan, kesehatan, industri, pasar serta destinasi wisata;	Dinas Perhubungan Kabupaten Tanjung Jabung Timur	1 Dokumen	15,000,000	Dinas Perhubungan
2.15.03.2.13.04	Pengawasan Pengoperasian Pelabuhan Sungai dan Danau							46,810,000	31,610,000	31,610,000	Kab. Tanjung Jabung Timur, Semua Kecamatan, Semua Kelurahan	PENDAPATAN ASLI DAERAH (PAD)	Memperkuat Infrastruktur Untuk Mendukung Pengembangan Ekonomi Dan Pelayanan Dasar	TANJUNG JABUNG TIMUR TERKONEKSI dengan infrastuktur yang mampu menunjang sektor pertanian, perikanan, pendidikan, kesehatan, industri, pasar serta destinasi wisata;	Dinas Perhubungan Kabupaten Tanjung Jabung Timur		65,490,000	Dinas Perhubungan
TOTAL								5,427,978,711	7,322,449,752	7,784,606,390							104,997,425,022	

**Rancangan Akhir Perubahan Rencana Kerja Pemerintah Daerah (RKPD)
Kabupaten Tanjung Jabung Timur
Tahun 2022**

Kode	Urusan/ Bidang Urusan/ Program/ Kegiatan/ Sub Kegiatan	Indikator Program/ Kegiatan/ Sub Kegiatan	Target Akhir Periode RPJMD	Realisasi Capaian RKPD Tahun 2020	Prakiraan Capaian Target RKPD Tahun 2021	Capaian Kinerja dan Kerangka Pendanaan						Kelompok Sasaran	Prakiraan Maju Rencana Tahun 2023		Perangkat Daerah Penanggung Jawab			
						Target 2022		Pagu Indikatif			Lokasi		Sumber Dana	Prioritas		Target	Pagu Indikatif	
						Semula	Menjadi	RKPD 2022	APBD 2022	RKPD 2022 Perubahan				Nasional				Daerah
2						URUSAN PEMERINTAHAN WAJIB YANG TIDAK BERKAITAN DENGAN PELAYANAN DASAR												
2	16							4,993,536,874	5,844,570,566	6,113,009,893			5,604,764,236					
2	16	01											81 Persen	3,629,614,997				
2	16	01	2.01										100 Persen	64,710,960				
2	16	01	2.01	01									2 Dokumen	4,510,200	Dinas Komunikasi dan Informatika			
2	16	01	2.01	06									7 Dokumen	15,070,200	Dinas Komunikasi dan Informatika			
2	16	01	2.01	07									12 Bulan	45,130,560	Dinas Komunikasi dan Informatika			
2	16	01	2.02										100 Persen	2,913,414,537				

**Rancangan Akhir Perubahan Rencana Kerja Pemerintah Daerah (RKPD)
Kabupaten Tanjung Jabung Timur
Tahun 2022**

Kode	Urusan/ Bidang Urusan/ Program/ Kegiatan/ Sub Kegiatan	Indikator Program/ Kegiatan/ Sub Kegiatan	Target Akhir Periode RPJMD	Realisasi Capaian RKPD Tahun 2020	Prakiraan Capaian Target RKPD Tahun 2021	Capaian Kinerja dan Kerangka Pendanaan							Kelompok Sasaran	Prakiraan Maju Rencana Tahun 2023		Perangkat Daerah Penanggung Jawab		
						Target 2022		Pagu Indikatif			Lokasi	Sumber Dana		Prioritas			Target	Pagu Indikatif
						Semula	Menjadi	RKPD 2022	APBD 2022	RKPD 2022 Perubahan				Nasional	Daerah			
2 16 01 2.02 01	Penyediaan Gaji dan Tunjangan ASN	Pembayaran gaji dan tunjangan ASN				1 Tahun	1 Tahun	2,056,532,252	2,062,710,673	1,934,250,000	Kab. Tanjung Jabung Timur, Muara Sabak Barat, Rano	Dana Transfer Umum-Dana Alokasi Umum	TANJUNG JABUNG TIMUR NYAMAN, AMAN DAN HARMONIS bersandar pada tata kelola pemerintahan dengan penguatan birokrasi dan pelayanan publik yang berkualitas	ASN Dinas Komunikasi dan Informatika	1 Tahun	2,054,358,417	Dinas Komunikasi dan Informatika	
2 16 01 2.02 03	Pelaksanaan Penatausahaan dan Pengujian/Verifikasi Keuangan SKPD	Pembayaran jasa administrasi keuangan				1 Tahun	1 Tahun	708,480,100	757,893,900	750,260,300	Kab. Tanjung Jabung Timur, Muara Sabak Barat, Rano	Dana Transfer Umum-Dana Alokasi Umum	TANJUNG JABUNG TIMUR NYAMAN, AMAN DAN HARMONIS bersandar pada tata kelola pemerintahan dengan penguatan birokrasi dan pelayanan publik yang berkualitas	ASN Dinas Komunikasi dan Informatika	1 Tahun	859,056,120	Dinas Komunikasi dan Informatika	
2 16 01 2.05	Administrasi Kepegawaian Perangkat Daerah	Persentase Penyelesaian Adminstrasi Kepegawaian Perangkat Daerah	Persen		Persen	100 Persen	100 Persen	34,600,000	34,400,000	50,000,000					100 Persen	41,520,000		
2 16 01 2.05 02	Pengadaan Pakaian Dinas Beserta Atribut Kelengkapannya	Jumlah Pakaian Dinas Beserta Atribut Kelengkapannya				46 Stel	47 Stel	29,600,000	29,400,000	30,000,000	Kab. Tanjung Jabung Timur, Muara Sabak Barat, Rano	Dana Transfer Umum-Dana Alokasi Umum	TANJUNG JABUNG TIMUR NYAMAN, AMAN DAN HARMONIS bersandar pada tata kelola pemerintahan dengan penguatan birokrasi dan pelayanan publik yang berkualitas	ASN Dinas Komunikasi dan Informatika	47 Stel	35,520,000	Dinas Komunikasi dan Informatika	
2 16 01 2.05 09	Pendidikan dan Pelatihan Pegawai Berdasarkan Tugas dan Fungsi	Jumlah ASN yang mengikuti diklat/pelatihan formal				1 Orang	4 Orang	5,000,000	5,000,000	20,000,000	Kab. Tanjung Jabung Timur, Muara Sabak Barat, Rano	Dana Transfer Umum-Dana Alokasi Umum	TANJUNG JABUNG TIMUR NYAMAN, AMAN DAN HARMONIS bersandar pada tata kelola pemerintahan dengan penguatan birokrasi dan pelayanan publik yang berkualitas	ASN Dinas Komunikasi dan Informatika	4 Orang	6,000,000	Dinas Komunikasi dan Informatika	

**Rancangan Akhir Perubahan Rencana Kerja Pemerintah Daerah (RKPD)
Kabupaten Tanjung Jabung Timur
Tahun 2022**

Kode	Urusan/ Bidang Urusan/ Program/ Kegiatan/ Sub Kegiatan	Indikator Program/ Kegiatan/ Sub Kegiatan	Target Akhir Periode RPJMD	Realisasi Capaian RKPD Tahun 2020	Prakiraan Capaian Target RKPD Tahun 2021	Capaian Kinerja dan Kerangka Pendanaan						Kelompok Sasaran	Prakiraan Maju Rencana Tahun 2023		Perangkat Daerah Penanggung Jawab			
						Target 2022		Pagu Indikatif			Lokasi		Sumber Dana	Prioritas		Target	Pagu Indikatif	
						Semula	Menjadi	RKPD 2022	APBD 2022	RKPD 2022 Perubahan				Nasional				Daerah
2 16 01 2.06	Administrasi Umum Perangkat Daerah	Persentase Penyelesaian Administrasi Umum Daerah	Persen		Persen	100 Persen	100 Persen	125,527,522	123,935,522	162,334,322			100 Persen	149,902,259				
2 16 01 2.06 01	Penyediaan Komponen Instalasi Listrik/Penerangan Bangunan Kantor	Jenis komponen instalasi listrik/penerangan				10 Jenis	10 Jenis	10,161,200	10,161,200	10,161,200	Kab. Tanjung Jabung Timur, Muara Sabak Barat, Rano	Dana Transfer Umum- Dana Alokasi Umum	TANJUNG JABUNG TIMUR NYAMAN, AMAN DAN HARMONIS bersandar pada tata kelola pemerintahan dengan penguatan birokrasi dan pelayanan publik yang berkualitas	Dinas Komunikasi dan Informatika	10 Jenis	12,193,440	Dinas Komunikasi dan Informatika	
2 16 01 2.06 02	Penyediaan Peralatan dan Perlengkapan Kantor	Pengadaan perlatan kebersihan dan alat tulis kantor (Tahun)				1 Tahun	1 Tahun	48,045,418	48,045,418	62,044,218	Kab. Tanjung Jabung Timur, Muara Sabak Barat, Rano	Dana Transfer Umum- Dana Alokasi Umum	TANJUNG JABUNG TIMUR NYAMAN, AMAN DAN HARMONIS bersandar pada tata kelola pemerintahan dengan penguatan birokrasi dan pelayanan publik yang berkualitas	Dinas Komunikasi dan Informatika	1 Tahun	56,923,819	Dinas Komunikasi dan Informatika	
2 16 01 2.06 05	Penyediaan Barang Cetakan dan Penggandaan	Jumlah Barang Cetak dan yang di gandaan				6 Jenis	6 Jenis	18,148,904	18,148,904	18,148,904	Kab. Tanjung Jabung Timur, Muara Sabak Barat, Rano	Dana Transfer Umum- Dana Alokasi Umum	TANJUNG JABUNG TIMUR NYAMAN, AMAN DAN HARMONIS bersandar pada tata kelola pemerintahan dengan penguatan birokrasi dan pelayanan publik yang berkualitas	Dinas Komunikasi dan Informatika	6 Jenis	21,778,600	Dinas Komunikasi dan Informatika	
2 16 01 2.06 06	Penyediaan Bahan Bacaan dan Peraturan Perundang- undangan	Pembayaran tagihan surat kabar				1 Tahun	1 Tahun	4,800,000	4,800,000	4,200,000	Kab. Tanjung Jabung Timur, Muara Sabak Barat, Rano	Dana Transfer Umum- Dana Alokasi Umum	TANJUNG JABUNG TIMUR NYAMAN, AMAN DAN HARMONIS bersandar pada tata kelola pemerintahan dengan penguatan birokrasi dan pelayanan publik yang berkualitas	Dinas Komunikasi dan Informatika	1 Tahun	5,760,000	Dinas Komunikasi dan Informatika	

**Rancangan Akhir Perubahan Rencana Kerja Pemerintah Daerah (RKPD)
Kabupaten Tanjung Jabung Timur
Tahun 2022**

Kode	Urusan/ Bidang Urusan/ Program/ Kegiatan/ Sub Kegiatan	Indikator Program/ Kegiatan/ Sub Kegiatan	Target Akhir Periode RPJMD	Realisasi Capaian RKPD Tahun 2020	Prakiraan Capaian Target RKPD Tahun 2021	Capaian Kinerja dan Kerangka Pendanaan							Kelompok Sasaran	Prakiraan Maju Rencana Tahun 2023		Perangkat Daerah Penanggung Jawab		
						Target 2022		Pagu Indikatif			Lokasi	Sumber Dana		Prioritas			Target	Pagu Indikatif
						Semula	Menjadi	RKPD 2022	APBD 2022	RKPD 2022 Perubahan				Nasional	Daerah			
2 16 01 2.06 08	Fasilitasi Kunjungan Tamu	Penyediaan makan minum tamu				1 Tahun	1 Tahun	5,280,000	5,280,000	5,280,000	Kab. Tanjung Jabung Timur, Muara Sabak Barat, Rano	Dana Transfer Umum- Dana Alokasi Umum	TANJUNG JABUNG TIMUR NYAMAN, AMAN DAN HARMONIS bersandar pada tata kelola pemerintahan dengan penguatan birokrasi dan pelayanan publik yang berkualitas	Dinas Komunikasi dan Informatika	1 Tahun	6,336,000	Dinas Komunikasi dan Informatika	
2 16 01 2.06 09	Penyelenggaraan Rapat Koordinasi dan Konsultasi SKPD	Pembayaran koordinasi dalam daerah dan konsultasi luar daerah serta biaya makan minum rapat SKPD				1 Tahun	1 Tahun	39,092,000	37,500,000	62,500,000	Kab. Tanjung Jabung Timur, Semua Kecamatan, Semua Kelurahan	Dana Transfer Umum- Dana Alokasi Umum	TANJUNG JABUNG TIMUR NYAMAN, AMAN DAN HARMONIS bersandar pada tata kelola pemerintahan dengan penguatan birokrasi dan pelayanan publik yang berkualitas	Dinas Komunikasi dan Informatika	1 Tahun	46,910,400	Dinas Komunikasi dan Informatika	
2 16 01 2.07	Pengadaan Barang Milik Daerah Penunjang Urusan Pemerintah Daerah	Persentase Pengadaan Barang Milik Daerah	Persen		Persen	100 Persen	100 Persen	140,822,701	140,822,701	152,222,701					100 Persen	150,947,241		
2 16 01 2.07 05	Pengadaan Mebel	Jumlah Pengadaan Mebel					14 unit	0	0	26,000,000	Kab. Tanjung Jabung Timur, Muara Sabak Barat, Rano	Dana Transfer Umum- Dana Alokasi Umum	TANJUNG JABUNG TIMUR NYAMAN, AMAN DAN HARMONIS bersandar pada tata kelola pemerintahan dengan penguatan birokrasi dan pelayanan publik yang berkualitas	Dinas Komunikasi dan Informatika	14 unit	26,000,000	Dinas Komunikasi dan Informatika	
2 16 01 2.07 06	Pengadaan Peralatan dan Mesin Lainnya	Jumlah Pengadaan Peralatan dan Mesin Lainnya				15 Unit	10 Unit	140,822,701	140,822,701	126,222,701	Kab. Tanjung Jabung Timur, Muara Sabak Barat, Rano	Dana Transfer Umum- Dana Alokasi Umum	TANJUNG JABUNG TIMUR NYAMAN, AMAN DAN HARMONIS bersandar pada tata kelola pemerintahan dengan penguatan birokrasi dan pelayanan publik yang berkualitas	Dinas Komunikasi dan Informatika	10 Unit	124,947,241	Dinas Komunikasi dan Informatika	

**Rancangan Akhir Perubahan Rencana Kerja Pemerintah Daerah (RKPD)
Kabupaten Tanjung Jabung Timur
Tahun 2022**

Kode	Urusan/ Bidang Urusan/ Program/ Kegiatan/ Sub Kegiatan	Indikator Program/ Kegiatan/ Sub Kegiatan	Target Akhir Periode RPJMD	Realisasi Capaian RKPD Tahun 2020	Prakiraan Capaian Target RKPD Tahun 2021	Capaian Kinerja dan Kerangka Pendanaan						Kelompok Sasaran	Prakiraan Maju Rencana Tahun 2023		Perangkat Daerah Penanggung Jawab			
						Target 2022		Pagu Indikatif			Lokasi		Sumber Dana	Prioritas		Target	Pagu Indikatif	
						Semula	Menjadi	RKPD 2022	APBD 2022	RKPD 2022 Perubahan				Nasional				Daerah
2 16 01 2.08	Penyediaan Jasa Penunjang Urusan Pemerintahan Daerah	Persentase Penyediaan Jasa Penunjang Urusan Pemerintah Daerah	Persen		Persen	100 Persen	100 Persen	114,800,000	114,800,000	108,800,000				100 Persen	137,760,000			
2 16 01 2.08 01	Penyediaan Jasa Surat Menyurat	Jumlah Materai				200 Lembar	200 Lembar	2,000,000	2,000,000	2,000,000	Kab. Tanjung Jabung Timur, Muara Sabak Barat, Rano	Dana Transfer Umum-Dana Alokasi Umum	TANJUNG JABUNG TIMUR NYAMAN, AMAN DAN HARMONIS bersandar pada tata kelola pemerintahan dengan penguatan birokrasi dan pelayanan publik yang berkualitas	Dinas Komunikasi dan Informatika	200 Lembar	2,400,000	Dinas Komunikasi dan Informatika	
2 16 01 2.08 02	Penyediaan Jasa Komunikasi, Sumber Daya Air dan Listrik	Pembayaran jasa komunikasi, sumber daya air dan listrik (Bulan)				12 Bulan	12 Bulan	112,800,000	112,800,000	106,800,000	Kab. Tanjung Jabung Timur, Muara Sabak Barat, Rano	Dana Transfer Umum-Dana Alokasi Umum	TANJUNG JABUNG TIMUR NYAMAN, AMAN DAN HARMONIS bersandar pada tata kelola pemerintahan dengan penguatan birokrasi dan pelayanan publik yang berkualitas	Dinas Komunikasi dan Informatika	12 Bulan	135,360,000	Dinas Komunikasi dan Informatika	
2 16 01 2.09	Pemeliharaan Barang Milik Daerah Penunjang Urusan Pemerintahan Daerah	Persentase Pemeliharaan Barang Milik Daerah	Persen		Persen	100 Persen	100 Persen	144,350,000	169,320,000	138,250,000				100 Persen	171,360,000			
2 16 01 2.09 02	Penyediaan Jasa Pemeliharaan, Biaya Pemeliharaan, Pajak, dan Perizinan Kendaraan Dinas Operasional atau Lapangan	Jumlah kendaraan dinas/operasional yang terpelihara				8 Unit	7 Unit	107,880,000	132,850,000	98,720,000	Kab. Tanjung Jabung Timur, Muara Sabak Barat, Rano	Dana Transfer Umum-Dana Alokasi Umum	TANJUNG JABUNG TIMUR NYAMAN, AMAN DAN HARMONIS bersandar pada tata kelola pemerintahan dengan penguatan birokrasi dan pelayanan publik yang berkualitas	Dinas Komunikasi dan Informatika	7 Unit	127,596,000	Dinas Komunikasi dan Informatika	

**Rancangan Akhir Perubahan Rencana Kerja Pemerintah Daerah (RKPD)
Kabupaten Tanjung Jabung Timur
Tahun 2022**

Kode	Urusan/ Bidang Urusan/ Program/ Kegiatan/ Sub Kegiatan	Indikator Program/ Kegiatan/ Sub Kegiatan	Target Akhir Periode RPJMD	Realisasi Capaian RKPD Tahun 2020	Prakiraan Capaian Target RKPD Tahun 2021	Capaian Kinerja dan Kerangka Pendanaan							Kelompok Sasaran	Prakiraan Maju Rencana Tahun 2023		Perangkat Daerah Penanggung Jawab		
						Target 2022		Pagu Indikatif			Lokasi	Sumber Dana		Prioritas			Target	Pagu Indikatif
						Semula	Menjadi	RKPD 2022	APBD 2022	RKPD 2022 Perubahan				Nasional	Daerah			
2 16 01 2.09 06	Pemeliharaan Peralatan dan Mesin Lainnya	Pembayaran jasa pemeliharaan peralatan dan mesin (Tahun)				1 Tahun	1 Tahun	22,730,000	22,730,000	22,730,000	Kab. Tanjung Jabung Timur, Muara Sabak Barat, Rano	Dana Transfer Umum-Dana Alokasi Umum	TANJUNG JABUNG TIMUR NYAMAN, AMAN DAN HARMONIS bersandar pada tata kelola pemerintahan dengan penguatan birokrasi dan pelayanan publik yang berkualitas	Dinas Komunikasi dan Informatika	1 Tahun	27,276,000	Dinas Komunikasi dan Informatika	
2 16 01 2.09 09	Pemeliharaan/Rehabilitasi Gedung Kantor dan Bangunan Lainnya	Jumlah ruang gedung kantor yang terpelihara				1 Gedung	1 Gedung	13,740,000	13,740,000	16,800,000	Kab. Tanjung Jabung Timur, Muara Sabak Barat, Rano	Dana Transfer Umum-Dana Alokasi Umum	TANJUNG JABUNG TIMUR NYAMAN, AMAN DAN HARMONIS bersandar pada tata kelola pemerintahan dengan penguatan birokrasi dan pelayanan publik yang berkualitas	Dinas Komunikasi dan Informatika	1 Gedung	16,488,000	Dinas Komunikasi dan Informatika	
2 16 02	PROGRAM INFORMASI DAN KOMUNIKASI PUBLIK	Persentase Informasi Publik yang di Publikasikan Perangkat Daerah	Persen		Persen	81,40 Persen	81,40 Persen	194,000,699	1,126,330,270	1,513,230,070					81,40 Persen	259,620,599		
2 16 02 2.01	Pengelolaan Informasi dan Komunikasi Publik Pemerintah Daerah Kabupaten/Kota	Jumlah OPD yang melakukan Keterbukaan Informasi Publik	OPD		OPD	28 OPD	28 OPD	194,000,699	1,126,330,270	1,513,230,070					28 OPD	259,620,599		
2 16 02 2.01 06	Pelayanan Informasi Publik	Presentase Pengaduan yang ditindak lanjuti				100 Persen	100 Persen	32,770,700	972,270,700	974,070,500	Kab. Tanjung Jabung Timur, Muara Sabak Barat, Rano	Dana Transfer Umum-Dana Alokasi Umum	TANJUNG JABUNG TIMUR NYAMAN, AMAN DAN HARMONIS bersandar pada tata kelola pemerintahan dengan penguatan birokrasi dan pelayanan publik yang berkualitas	Organisasi Perangkat Daerah	100 Persen	39,324,600	Dinas Komunikasi dan Informatika	

**Rancangan Akhir Perubahan Rencana Kerja Pemerintah Daerah (RKPD)
Kabupaten Tanjung Jabung Timur
Tahun 2022**

Kode	Urusan/ Bidang Urusan/ Program/ Kegiatan/ Sub Kegiatan	Indikator Program/ Kegiatan/ Sub Kegiatan	Target Akhir Periode RPJMD	Realisasi Capaian RKPD Tahun 2020	Prakiraan Capaian Target RKPD Tahun 2021	Capaian Kinerja dan Kerangka Pendanaan						Kelompok Sasaran	Prakiraan Maju Rencana Tahun 2023		Perangkat Daerah Penanggung Jawab			
						Target 2022		Pagu Indikatif			Lokasi		Sumber Dana	Prioritas		Target	Pagu Indikatif	
						Semula	Menjadi	RKPD 2022	APBD 2022	RKPD 2022 Perubahan				Nasional				Daerah
2 16 02 2.01 08	Kemitraan dengan Pemangku Kepentingan	Jumlah KIM Desa/Kelurahan yang dibina Jumlah Pendapatan (juta) Jumlah Pengendalian Menara Telekomunikasi					13 Desa/Kel 290 Juta 87 Menara	13 Desa/Kel 290 Juta 87 Menara	161,229,999	154,059,570	539,159,570	Kab. Tanjung Jabung Timur, Semua Kecamatan, Semua Kelurahan	Dana Transfer Umum- Dana Alokasi Umum	TANJUNG JABUNG TIMUR NYAMAN, AMAN DAN HARMONIS bersandar pada tata kelola pemerintahan dengan penguatan birokrasi dan pelayanan publik yang berkualitas	Organisasi Perangkat Daerah	13 Desa/Kel 290 Juta 87 Menara	220,295,999	Dinas Komunikasi dan Informatika
2 16 03	PROGRAM APLIKASI INFORMATIKA	Persentase Aplikasi yang menggunakan jaringan intra pemerintah	100 Persen		72,73 Persen	81,82 Persen	81,82 Persen		1,419,607,000	1,269,606,900	1,269,606,900					81,82 Persen	1,715,528,640	
2 16 03 2.02	Pengelolaan e-government Di Lingkup Pemerintah Daerah Kabupaten/Kota	Persentase Jaringan Intranet OPD yang terintegrasi	Persen		Persen	100 Persen	100 Persen		1,419,607,000	1,269,606,900	1,269,606,900					100 Persen	1,715,528,640	
2 16 03 2.02 04	Penyelenggaraan Sistem Komunikasi Intra Pemerintah Daerah	Jumlah Aplikasi yang menggunakan Jaringan Intra Pemerintah				1 OPD	1 OPD	1,393,676,000	1,243,675,900	1,233,675,900	Kab. Tanjung Jabung Timur, Semua Kecamatan, Semua Kelurahan	Dana Transfer Umum- Dana Alokasi Umum	Memperkuat Infrastruktur Untuk Mendukung Pengembangan Ekonomi Dan Pelayanan Dasar	TANJUNG JABUNG TIMUR NYAMAN, AMAN DAN HARMONIS bersandar pada tata kelola pemerintahan dengan penguatan birokrasi dan pelayanan publik yang berkualitas	Organisasi Perangkat Daerah	1 OPD	1,684,411,200	Dinas Komunikasi dan Informatika
2 16 03 2.02 07	Pengembangan Aplikasi dan Proses Bisnis Pemerintahan Berbasis Elektronik	Jumlah Aplikasi yang terbangun				2 Aplikasi	2 Aplikasi	25,931,000	25,931,000	35,931,000	Kab. Tanjung Jabung Timur, Muara Sabak Barat, Rano	Dana Transfer Umum- Dana Alokasi Umum	Memperkuat Infrastruktur Untuk Mendukung Pengembangan Ekonomi Dan Pelayanan Dasar	TANJUNG JABUNG TIMUR NYAMAN, AMAN DAN HARMONIS bersandar pada tata kelola pemerintahan dengan penguatan birokrasi dan pelayanan publik yang berkualitas	Organisasi Perangkat Daerah	2 Aplikasi	31,117,440	Dinas Komunikasi dan Informatika
2 20	URUSAN PEMERINTAHAN BIDANG STATISTIK								84,803,800	84,803,800	84,803,800						101,764,560	
2 20 02	PROGRAM PENYELENGGARAAN STATISTIK SEKTORAL	Persentase Data Statistik Sektoral OPD yang di Informasikan	Persen		Persen	56,3 Persen	56,3 Persen		84,803,800	84,803,800	84,803,800					56,3 Persen	101,764,560	

**Rancangan Akhir Perubahan Rencana Kerja Pemerintah Daerah (RKPD)
Kabupaten Tanjung Jabung Timur
Tahun 2022**

Kode	Urusan/ Bidang Urusan/ Program/ Kegiatan/ Sub Kegiatan	Indikator Program/ Kegiatan/ Sub Kegiatan	Target Akhir Periode RPJMD	Realisasi Capaian RKPD Tahun 2020	Prakiraan Capaian Target RKPD Tahun 2021	Capaian Kinerja dan Kerangka Pendanaan						Kelompok Sasaran	Prakiraan Maju Rencana Tahun 2023		Perangkat Daerah Penanggung Jawab			
						Target 2022		Pagu Indikatif			Lokasi		Sumber Dana	Prioritas		Target	Pagu Indikatif	
						Semula	Menjadi	RKPD 2022	APBD 2022	RKPD 2022 Perubahan				Nasional				Daerah
2 20 02 2.01	Penyelenggaraan Statistik Sektoral di Lingkup Daerah Kabupaten/Kota	Jumlah OPD yang menginformasikan data statistik sektoral	OPD		OPD	18 OPD	18 OPD	84,803,800	84,803,800	84,803,800			18 OPD	101,764,560				
2 20 02 2.01 01	Koordinasi dan Sinkronisasi Pengumpulan, Pengolahan, Analisis dan Diseminasi Data Statistik Sektoral	Jumlah Dokumen Statistik Sektoral				5 Dokumen	5 Dokumen	84,803,800	84,803,800	84,803,800	Kab. Tanjung Jabung Timur, Muara Sabak Barat, Rano	Dana Transfer Umum-Dana Alokasi Umum	TANJUNG JABUNG TIMUR NYAMAN, AMAN DAN HARMONIS bersandar pada tata kelola pemerintahan dengan penguatan birokrasi dan pelayanan publik yang berkualitas	0	5 Dokumen	101,764,560	Dinas Komunikasi dan Informatika	
2 21	URUSAN PEMERINTAHAN BIDANG PERSANDIAN						8,579,800	8,579,800	8,579,800					10,295,880				
2 21 02	PROGRAM PENYELENGGARAAN PERSANDIAN UNTUK PENGAMANAN INFORMASI	Persentase Perangkat Daerah yang menggunakan sandi dalam komunikasi Perangkat Daerah	Persen		Persen	27,91 Persen	27,91 Persen	8,579,800	8,579,800	8,579,800					27,91 Persen	10,295,880		
2 21 02 2.01	Penyelenggaraan Persandian untuk Pengamanan Informasi Pemerintah Daerah Kabupaten/Kota	Jumlah Sistem elektronik yang telah menggunakan Sertifikat Elektronik (OPD)	OPD		OPD	12 OPD	12 OPD	8,579,800	8,579,800	8,579,800					12 OPD	10,295,880		
2 21 02 2.01 01	Penetapan Kebijakan Tata Kelola Keamanan Informasi dan Jaring Komunikasi Sandi Pemerintah Daerah Kabupaten/Kota	Jumlah Dokumen Pelaksanaan, Pemantauan dan Evaluasi Persandaian				1 Dokumen	1 Dokumen	8,579,800	8,579,800	8,579,800	Kab. Tanjung Jabung Timur, Muara Sabak Barat, Rano	Dana Transfer Umum-Dana Alokasi Umum	TANJUNG JABUNG TIMUR NYAMAN, AMAN DAN HARMONIS bersandar pada tata kelola pemerintahan dengan penguatan birokrasi dan pelayanan publik yang berkualitas	Kabupaten Tanjung Jabung Timur	1 Dokumen	10,295,880	Dinas Komunikasi dan Informatika	
TOTAL								5,086,920,474	5,937,954,166	6,206,393,493					5,716,824,676			

**Rancangan Akhir Perubahan Rencana Kerja Pemerintah Daerah (RKPD)
Kabupaten Tanjung Jabung Timur
Tahun 2022**

Kode	Urusan/ Bidang Urusan/ Program/ Kegiatan/ Sub Kegiatan	Indikator Program/ Kegiatan/ Sub Kegiatan	Target Akhir Periode RPJMD	Realisasi Capaian RKPD Tahun 2020	Prakiraan Capaian Target RKPD Tahun 2021	Capaian Kinerja dan Kerangka Pendanaan						Kelompok Sasaran	Prakiraan Maju Rencana Tahun 2023		Perangkat Daerah Penanggung Jawab			
						Target 2022		Pagu Indikatif			Lokasi		Sumber Dana	Prioritas		Target	Pagu Indikatif	
						Semula	Menjadi	RKPD 2022	APBD 2022	RKPD 2022 Perubahan				Nasional				Daerah
2						URUSAN PEMERINTAHAN WAJIB YANG TIDAK BERKAITAN DENGAN PELAYANAN DASAR												
2	17								3,695,626,637	3,629,968,710	3,572,499,677				3,778,480,301			
2	17	01																
2	17	01																
2	17	01	2.01															
2	17	01	2.01	01														
2	17	01	2.01	06														
2	17	01	2.01	07														
2	17	01	2.02															

**Rancangan Akhir Perubahan Rencana Kerja Pemerintah Daerah (RKPD)
Kabupaten Tanjung Jabung Timur
Tahun 2022**

Kode	Urusan/ Bidang Urusan/ Program/ Kegiatan/ Sub Kegiatan	Indikator Program/ Kegiatan/ Sub Kegiatan	Target Akhir Periode RPJMD	Realisasi Capaian RKPD Tahun 2020	Prakiraan Capaian Target RKPD Tahun 2021	Capaian Kinerja dan Kerangka Pendanaan							Kelompok Sasaran	Prakiraan Maju Rencana Tahun 2023		Perangkat Daerah Penanggung Jawab		
						Target 2022		Pagu Indikatif			Lokasi	Sumber Dana		Prioritas			Target	Pagu Indikatif
						Semula	Menjadi	RKPD 2022	APBD 2022	RKPD 2022 Perubahan				Nasional	Daerah			
2 17 01 2.02 01	Penyediaan Gaji dan Tunjangan ASN	Pembayaran gaji dan tunjangan ASN				1 Tahun	1 Tahun	2,382,468,260	2,377,469,033	2,310,046,540	Kab. Tanjung Jabung Timur, Semua Kecamatan, Semua Kelurahan	PENDAPATAN ASLI DAERAH (PAD)	TANJUNG JABUNG TIMUR NYAMAN, AMAN DAN HARMONIS bersandar pada tata kelola pemerintahan dengan penguatan birokrasi dan pelayanan publik yang berkualitas	Dinas Koperasi dan UKM	1 Tahun	2,372,468,103	Dinas Koperasi, Usaha Kecil dan Menengah	
2 17 01 2.02 03	Pelaksanaan Penatausahaan dan Pengujian/Verifikasi Keuangan SKPD	Pembayaran Jasa Administrasi Keuangan				1 Tahun	1 Tahun	350,400,000	355,400,000	350,400,000	Kab. Tanjung Jabung Timur, Semua Kecamatan, Semua Kelurahan	PENDAPATAN ASLI DAERAH (PAD)	TANJUNG JABUNG TIMUR NYAMAN, AMAN DAN HARMONIS bersandar pada tata kelola pemerintahan dengan penguatan birokrasi dan pelayanan publik yang berkualitas	Dinas Koperasi dan UKM	1 Tahun	302,900,000	Dinas Koperasi, Usaha Kecil dan Menengah	
2 17 01 2.05	Administrasi Kepegawaian Perangkat Daerah	Jumlah pegawai yang mengikuti diklat Persentase Penyelesaian Administrasi Kepegawaian Perangkat Daerah	orang Persen		orang Persen	3 orang 100 Persen	3 orang 100 Persen	35,500,000	35,500,000	45,500,000					3 orang 100 Persen	55,100,000		
2 17 01 2.05 02	Pengadaan Pakaian Dinas Beserta Atribut Kelengkapannya	Jumlah Pakaian Dinas Beserta Atribut Kelengkapannya (Stel)				37 Stel	37 Stel	24,500,000	24,500,000	24,500,000	Kab. Tanjung Jabung Timur, Semua Kecamatan, Semua Kelurahan	PENDAPATAN ASLI DAERAH (PAD)	TANJUNG JABUNG TIMUR NYAMAN, AMAN DAN HARMONIS bersandar pada tata kelola pemerintahan dengan penguatan birokrasi dan pelayanan publik yang berkualitas	Dinas Koperasi dan UKM	37 Stel	30,100,000	Dinas Koperasi, Usaha Kecil dan Menengah	

**Rancangan Akhir Perubahan Rencana Kerja Pemerintah Daerah (RKPD)
Kabupaten Tanjung Jabung Timur
Tahun 2022**

Kode	Urusan/ Bidang Urusan/ Program/ Kegiatan/ Sub Kegiatan	Indikator Program/ Kegiatan/ Sub Kegiatan	Target Akhir Periode RPJMD	Realisasi Capaian RKPD Tahun 2020	Prakiraan Capaian Target RKPD Tahun 2021	Capaian Kinerja dan Kerangka Pendanaan							Kelompok Sasaran	Prakiraan Maju Rencana Tahun 2023		Perangkat Daerah Penanggung Jawab		
						Target 2022		Pagu Indikatif			Lokasi	Sumber Dana		Prioritas			Target	Pagu Indikatif
						Semula	Menjadi	RKPD 2022	APBD 2022	RKPD 2022 Perubahan				Nasional	Daerah			
2 17 01 2.05 09	Pendidikan dan Pelatihan Pegawai Berdasarkan Tugas dan Fungsi	Jumlah ASN yang mengikuti diklat/pelatihan formal (orang)				2 orang	4 orang	11,000,000	11,000,000	21,000,000	Kab. Tanjung Jabung Timur, Semua Kecamatan, Semua Kelurahan	PENDAPATAN ASLI DAERAH (PAD)	TANJUNG JABUNG TIMUR NYAMAN, AMAN DAN HARMONIS bersandar pada tata kelola pemerintahan dengan penguatan birokrasi dan pelayanan publik yang berkualitas	Dinas Koperasi dan UKM	4 orang	25,000,000	Dinas Koperasi, Usaha Kecil dan Menengah	
2 17 01 2.06	Administrasi Umum Perangkat Daerah	Persentase Penyelesaian Administrasi Umum Daerah Persentase Penyelesaian Urusan Pemerintahan	Persen Persen		Persen Persen	100 Persen 100 Persen	100 Persen 100 Persen	166,130,211	150,247,211	155,200,671					100 Persen 100 Persen	192,889,136		
2 17 01 2.06 01	Penyediaan Komponen Instalasi Listrik/Penerangan Bangunan Kantor	Jenis komponen instalasi listrik/penerangan				8 Jenis	8 Jenis	3,456,400	3,456,400	3,456,400	Kab. Tanjung Jabung Timur, Semua Kecamatan, Semua Kelurahan	PENDAPATAN ASLI DAERAH (PAD)	TANJUNG JABUNG TIMUR NYAMAN, AMAN DAN HARMONIS bersandar pada tata kelola pemerintahan dengan penguatan birokrasi dan pelayanan publik yang berkualitas	Dinas Koperasi dan UKM	8 Jenis	4,739,600	Dinas Koperasi, Usaha Kecil dan Menengah	
2 17 01 2.06 02	Penyediaan Peralatan dan Perlengkapan Kantor	Pengadaan peralatan kebersihan dan alat tulis kantor				1 tahun	1 tahun	64,138,077	64,138,077	56,591,537	Kab. Tanjung Jabung Timur, Semua Kecamatan, Semua Kelurahan	PENDAPATAN ASLI DAERAH (PAD)	TANJUNG JABUNG TIMUR NYAMAN, AMAN DAN HARMONIS bersandar pada tata kelola pemerintahan dengan penguatan birokrasi dan pelayanan publik yang berkualitas	Dinas Koperasi dan UKM	1 tahun	38,154,264	Dinas Koperasi, Usaha Kecil dan Menengah	

**Rancangan Akhir Perubahan Rencana Kerja Pemerintah Daerah (RKPD)
Kabupaten Tanjung Jabung Timur
Tahun 2022**

Kode	Urusan/ Bidang Urusan/ Program/ Kegiatan/ Sub Kegiatan	Indikator Program/ Kegiatan/ Sub Kegiatan	Target Akhir Periode RPJMD	Realisasi Capaian RKPD Tahun 2020	Prakiraan Capaian Target RKPD Tahun 2021	Capaian Kinerja dan Kerangka Pendanaan							Kelompok Sasaran	Prakiraan Maju Rencana Tahun 2023		Perangkat Daerah Penanggung Jawab		
						Target 2022		Pagu Indikatif			Lokasi	Sumber Dana		Prioritas			Target	Pagu Indikatif
						Semula	Menjadi	RKPD 2022	APBD 2022	RKPD 2022 Perubahan				Nasional	Daerah			
2 17 01 2.06 03	Penyediaan Peralatan Rumah Tangga	Pengadaan Alat kebersihan dan pembersih Kantor				1 Tahun	1 Tahun	3,750,268	3,745,268	3,745,268	Kab. Tanjung Jabung Timur, Semua Kecamatan, Semua Kelurahan	PENDAPATAN ASLI DAERAH (PAD)	TANJUNG JABUNG TIMUR NYAMAN, AMAN DAN HARMONIS bersandar pada tata kelola pemerintahan dengan penguatan birokrasi dan pelayanan publik yang berkualitas	Dinas Koperasi dan UKM	1 Tahun	4,621,802	Dinas Koperasi, Usaha Kecil dan Menengah	
2 17 01 2.06 04	Penyediaan Bahan Logistik Kantor	Pameran Pembangunan				1 Tahun	1 Tahun	18,015,000	14,156,000	14,156,000	Kab. Tanjung Jabung Timur, Semua Kecamatan, Semua Kelurahan	PENDAPATAN ASLI DAERAH (PAD)	TANJUNG JABUNG TIMUR NYAMAN, AMAN DAN HARMONIS bersandar pada tata kelola pemerintahan dengan penguatan birokrasi dan pelayanan publik yang berkualitas	Dinas Koperasi dan UKM	1 Tahun	28,015,000	Dinas Koperasi, Usaha Kecil dan Menengah	
2 17 01 2.06 05	Penyediaan Barang Cetakan dan Penggandaan	Jumlah jenis barang cetakan				8 Jenis	8 Jenis	28,351,466	28,351,466	28,351,466	Kab. Tanjung Jabung Timur, Semua Kecamatan, Semua Kelurahan	PENDAPATAN ASLI DAERAH (PAD)	TANJUNG JABUNG TIMUR NYAMAN, AMAN DAN HARMONIS bersandar pada tata kelola pemerintahan dengan penguatan birokrasi dan pelayanan publik yang berkualitas	Dinas Koperasi dan UKM	8 Jenis	40,475,470	Dinas Koperasi, Usaha Kecil dan Menengah	
2 17 01 2.06 06	Penyediaan Bahan Bacaan dan Peraturan Perundang-undangan	Pembayaran tagihan surat kabar				1 Tahun	1 Tahun	6,000,000	6,000,000	6,000,000	Kab. Tanjung Jabung Timur, Semua Kecamatan, Semua Kelurahan	PENDAPATAN ASLI DAERAH (PAD)	TANJUNG JABUNG TIMUR NYAMAN, AMAN DAN HARMONIS bersandar pada tata kelola pemerintahan dengan penguatan birokrasi dan pelayanan publik yang berkualitas	Dinas Koperasi dan UKM	1 Tahun	6,400,000	Dinas Koperasi, Usaha Kecil dan Menengah	

**Rancangan Akhir Perubahan Rencana Kerja Pemerintah Daerah (RKPD)
Kabupaten Tanjung Jabung Timur
Tahun 2022**

Kode	Urusan/ Bidang Urusan/ Program/ Kegiatan/ Sub Kegiatan	Indikator Program/ Kegiatan/ Sub Kegiatan	Target Akhir Periode RPJMD	Realisasi Capaian RKPD Tahun 2020	Prakiraan Capaian Target RKPD Tahun 2021	Capaian Kinerja dan Kerangka Pendanaan							Kelompok Sasaran	Prakiraan Maju Rencana Tahun 2023		Perangkat Daerah Penanggung Jawab		
						Target 2022		Pagu Indikatif			Lokasi	Sumber Dana		Prioritas			Target	Pagu Indikatif
						Semula	Menjadi	RKPD 2022	APBD 2022	RKPD 2022 Perubahan				Nasional	Daerah			
2 17 01 2.06 08	Fasilitasi Kunjungan Tamu	Penyediaan makan minum tamu				1 Tahun	1 Tahun	14,400,000	14,400,000	14,400,000	Kab. Tanjung Jabung Timur, Semua Kecamatan, Semua Kelurahan	PENDAPATAN ASLI DAERAH (PAD)	TANJUNG JABUNG TIMUR NYAMAN, AMAN DAN HARMONIS bersandar pada tata kelola pemerintahan dengan penguatan birokrasi dan pelayanan publik yang berkualitas	Dinas Koperasi dan UKM	1 Tahun	23,440,000	Dinas Koperasi, Usaha Kecil dan Menengah	
2 17 01 2.06 09	Penyelenggaraan Rapat Koordinasi dan Konsultasi SKPD	Pembayaran koordinasi dalam daerah dan konsultasi luar daerah serta biaya makan minum rapat SKPD (Tahun)				1 Tahun	1 Tahun	28,019,000	16,000,000	28,500,000	Kab. Tanjung Jabung Timur, Semua Kecamatan, Semua Kelurahan	PENDAPATAN ASLI DAERAH (PAD)	TANJUNG JABUNG TIMUR NYAMAN, AMAN DAN HARMONIS bersandar pada tata kelola pemerintahan dengan penguatan birokrasi dan pelayanan publik yang berkualitas	Dinas Koperasi dan UKM	1 Tahun	47,043,000	Dinas Koperasi, Usaha Kecil dan Menengah	
2 17 01 2.07	Pengadaan Barang Milik Daerah Penunjang Urusan Pemerintah Daerah	Persentase pengadaan Barang Milik Daerah	Persen		Persen	100 Persen	100 Persen	45,799,500	45,799,500	45,799,500					100 Persen	20,200,000		
2 17 01 2.07 06	Pengadaan Peralatan dan Mesin Lainnya	Jumlah pengadaan peralatan dan mesin				8 unit	8 unit	45,799,500	45,799,500	45,799,500	Kab. Tanjung Jabung Timur, Semua Kecamatan, Semua Kelurahan	PENDAPATAN ASLI DAERAH (PAD)	TANJUNG JABUNG TIMUR NYAMAN, AMAN DAN HARMONIS bersandar pada tata kelola pemerintahan dengan penguatan birokrasi dan pelayanan publik yang berkualitas	Dinas Koperasi dan UKM	8 unit	20,200,000	Dinas Koperasi, Usaha Kecil dan Menengah	
2 17 01 2.08	Penyediaan Jasa Penunjang Urusan Pemerintahan Daerah	Persentase Penyediaan Jasa Penunjang Urusan Pemerintah Daerah	Persen		Persen	100 Persen	100 Persen	9,300,000	9,300,000	9,300,000					100 Persen	11,300,000		

**Rancangan Akhir Perubahan Rencana Kerja Pemerintah Daerah (RKPD)
Kabupaten Tanjung Jabung Timur
Tahun 2022**

Kode	Urusan/ Bidang Urusan/ Program/ Kegiatan/ Sub Kegiatan	Indikator Program/ Kegiatan/ Sub Kegiatan	Target Akhir Periode RPJMD	Realisasi Capaian RKPD Tahun 2020	Prakiraan Capaian Target RKPD Tahun 2021	Capaian Kinerja dan Kerangka Pendanaan							Kelompok Sasaran	Prakiraan Maju Rencana Tahun 2023		Perangkat Daerah Penanggung Jawab		
						Target 2022		Pagu Indikatif			Lokasi	Sumber Dana		Prioritas			Target	Pagu Indikatif
						Semula	Menjadi	RKPD 2022	APBD 2022	RKPD 2022 Perubahan				Nasional	Daerah			
2 17 01 2.08 01	Penyediaan Jasa Surat Menyurat	Jumlah Materai				270 lembar	270 lembar	2,700,000	2,700,000	2,700,000	Kab. Tanjung Jabung Timur, Semua Kecamatan, Semua Kelurahan	PENDAPATAN ASLI DAERAH (PAD)	Memperkuat Ketahanan Ekonomi Untuk Pertumbuhan Yang Berkualitas dan Berkeadilan	TANJUNG JABUNG TIMUR NYAMAN, AMAN DAN HARMONIS bersandar pada tata kelola pemerintahan dengan penguatan birokrasi dan pelayanan publik yang berkualitas	Dinas Koperasi dan UKM	270 lembar	3,700,000	Dinas Koperasi, Usaha Kecil dan Menengah
2 17 01 2.08 02	Penyediaan Jasa Komunikasi, Sumber Daya Air dan Listrik	Pembayaran jasa komunikasi, sumber daya air dan listrik				12 Bulan	12 Bulan	6,600,000	6,600,000	6,600,000	Kab. Tanjung Jabung Timur, Semua Kecamatan, Semua Kelurahan	PENDAPATAN ASLI DAERAH (PAD)	Memperkuat Ketahanan Ekonomi Untuk Pertumbuhan Yang Berkualitas dan Berkeadilan	TANJUNG JABUNG TIMUR NYAMAN, AMAN DAN HARMONIS bersandar pada tata kelola pemerintahan dengan penguatan birokrasi dan pelayanan publik yang berkualitas	Dinas Koperasi dan UKM	12 Bulan	7,600,000	Dinas Koperasi, Usaha Kecil dan Menengah
2 17 01 2.09	Pemeliharaan Barang Milik Daerah Penunjang Urusan Pemerintahan Daerah	Persentase Pemeliharaan Barang Milik Daerah	Persen		Persen	100 Persen	100 Persen	123,370,000	123,370,000	123,370,000						100 Persen	127,780,000	
2 17 01 2.09 02	Penyediaan Jasa Pemeliharaan, Biaya Pemeliharaan, Pajak, dan Perizinan Kendaraan Dinas Operasional atau Lapangan	Jumlah kendaraan dinas/operasional yang terpelihara				10 unit	10 unit	112,280,000	112,280,000	112,280,000	Kab. Tanjung Jabung Timur, Semua Kecamatan, Semua Kelurahan	PENDAPATAN ASLI DAERAH (PAD)		TANJUNG JABUNG TIMUR NYAMAN, AMAN DAN HARMONIS bersandar pada tata kelola pemerintahan dengan penguatan birokrasi dan pelayanan publik yang berkualitas	Dinas Koperasi dan UKM	10 unit	121,400,000	Dinas Koperasi, Usaha Kecil dan Menengah

**Rancangan Akhir Perubahan Rencana Kerja Pemerintah Daerah (RKPD)
Kabupaten Tanjung Jabung Timur
Tahun 2022**

Kode	Urusan/ Bidang Urusan/ Program/ Kegiatan/ Sub Kegiatan	Indikator Program/ Kegiatan/ Sub Kegiatan	Target Akhir Periode RPJMD	Realisasi Capaian RKPD Tahun 2020	Prakiraan Capaian Target RKPD Tahun 2021	Capaian Kinerja dan Kerangka Pendanaan							Kelompok Sasaran	Prakiraan Maju Rencana Tahun 2023		Perangkat Daerah Penanggung Jawab		
						Target 2022		Pagu Indikatif			Lokasi	Sumber Dana		Prioritas			Target	Pagu Indikatif
						Semula	Menjadi	RKPD 2022	APBD 2022	RKPD 2022 Perubahan				Nasional	Daerah			
2 17 01 2.09 09	Pemeliharaan/Rehabilitasi Gedung Kantor dan Bangunan Lainnya	Jumlah ruang gedung kantor yang terpelihara (Gedung)				1 Tahun	1 Tahun	11,090,000	11,090,000	11,090,000	Kab. Tanjung Jabung Timur, Semua Kecamatan, Semua Kelurahan		TANJUNG JABUNG TIMUR NYAMAN, AMAN DAN HARMONIS bersandar pada tata kelola pemerintahan dengan penguatan birokrasi dan pelayanan publik yang berkualitas	Dinas Koperasi dan UKM	1 Tahun	6,380,000	Dinas Koperasi, Usaha Kecil dan Menengah	
2 17 02	PROGRAM PELAYANAN IZIN USAHA SIMPAN PINJAM	Persentase KSP/USP aktif	Persen		Persen	10 Persen	10 Persen	16,555,498	15,460,298	15,460,298					10 Persen	26,105,498		
2 17 02 2.01	Penerbitan Izin Usaha Simpan Pinjam untuk Koperasi dengan Wilayah Keanggotaan dalam Daerah Kabupaten/Kota	Jumlah Koperasi yang mendapatkan izin simpan pinjam, pembukaan kantor cabang dan kantor kas Persentase Koperasi yang mendapatkan izin simpan pinjam	Koperasi Persen		Koperasi Persen	8 Koperasi 100 Persen	8 Koperasi 100 Persen	16,555,498	15,460,298	15,460,298					8 Koperasi 100 Persen	26,105,498		
2 17 02 2.01 01	Fasilitasi Pemenuhan Izin Usaha Simpan Pinjam dan Pembukaan Kantor Cabang, Cabang Pembantu dan Kantor Kas Koperasi Simpan Pinjam untuk Koperasi dengan Wilayah Keanggotaan dalam Daerah Kabupaten/Kota	Jumlah Koperasi yang mendapatkan izin simpan pinjam, pembukaan kantor cabang dan kantor kas				2 Koperasi	2 Koperasi	16,555,498	15,460,298	15,460,298	Kab. Tanjung Jabung Timur, Semua Kecamatan, Semua Kelurahan	PENDAPATAN ASLI DAERAH (PAD)	TANJUNG JABUNG TIMUR EKONOMI MAJU dengan peningkatan investasi daerah dan penguatan simpul ekonomi daerah yang lestari	KSP/USP aktif	2 Koperasi	26,105,498	Dinas Koperasi, Usaha Kecil dan Menengah	
2 17 03	PROGRAM PENGAWASAN DAN PEMERIKSAAN KOPERASI	Persentase pengawasan dan pemeriksaan koperasi	Persen		Persen	30 Persen	30 Persen	41,079,060	41,078,860	41,078,860					30 Persen	51,079,000		
2 17 03 2.01	Pemeriksaan dan Pengawasan Koperasi, Koperasi Simpan Pinjam/Unit Simpan Pinjam Koperasi yang Wilayah Keanggotaannya dalam Daerah Kabupaten/ Kota	Persentase Koperasi yang mendapatkan Pengawasan dan Pemeriksaan	Persen		Persen	100 Persen	100 Persen	41,079,060	41,078,860	41,078,860					100 Persen	51,079,000		

**Rancangan Akhir Perubahan Rencana Kerja Pemerintah Daerah (RKPD)
Kabupaten Tanjung Jabung Timur
Tahun 2022**

Kode	Urusan/ Bidang Urusan/ Program/ Kegiatan/ Sub Kegiatan	Indikator Program/ Kegiatan/ Sub Kegiatan	Target Akhir Periode RPJMD	Realisasi Capaian RKPD Tahun 2020	Prakiraan Capaian Target RKPD Tahun 2021	Capaian Kinerja dan Kerangka Pendanaan							Kelompok Sasaran	Prakiraan Maju Rencana Tahun 2023		Perangkat Daerah Penanggung Jawab		
						Target 2022		Pagu Indikatif			Lokasi	Sumber Dana		Prioritas			Target	Pagu Indikatif
						Semula	Menjadi	RKPD 2022	APBD 2022	RKPD 2022 Perubahan				Nasional	Daerah			
2 17 03 2.01 01	Pengawasan Kekuatan, Kesehatan, Kemandirian, Ketangguhan, serta Akuntabilitas Koperasi Kewenangan Kabupaten/Kota	Jumlah Koperasi yang mendapatkan pengawasan dan pemeriksaan				5 Koperasi	5 Koperasi	41,079,060	41,078,860	41,078,860	Kab. Tanjung Jabung Timur, Semua Kecamatan, Semua Kelurahan	PENDAPATAN ASLI DAERAH (PAD)	TANJUNG JABUNG TIMUR EKONOMI MAJU dengan peningkatan investasi daerah dan penguatan simpul ekonomi daerah yang lestari	Koperasi	5 Koperasi	51,079,000	Dinas Koperasi, Usaha Kecil dan Menengah	
2 17 04	PROGRAM PENILAIAN KESEHATAN KSP/USP KOPERASI	Persentase Koperasi Sehat	Persen		Persen	64 Persen	64 Persen	74,074,136	68,310,136	68,310,136					64 Persen	86,034,424		
2 17 04 2.01	Penilaian Kesehatan Koperasi Simpan Pinjam/Unit Simpan Pinjam Koperasi yang Wilayah Keanggotaannya dalam 1 (satu) Daerah Kabupaten/Kota	Jumlah pembinaan, pengawasan dan penghargaan Persentase Penilaian Kesehatan KSP/USP	Koperasi Persen		Koperasi Persen	6 Koperasi 100 Persen	6 Koperasi 100 Persen	74,074,136	68,310,136	68,310,136					6 Koperasi 100 Persen	86,034,424		
2 17 04 2.01 01	Pelaksanaan Penilaian Kesehatan KSP/USP Koperasi Kewenangan Kabupaten/Kota	Jumlah Pembinaan, Pengawasan dan Penghargaan				8 Koperasi	8 Koperasi	74,074,136	68,310,136	68,310,136		PENDAPATAN ASLI DAERAH (PAD)	TANJUNG JABUNG TIMUR EKONOMI MAJU dengan peningkatan investasi daerah dan penguatan simpul ekonomi daerah yang lestari	KSP/USP	8 Koperasi	86,034,424	Dinas Koperasi, Usaha Kecil dan Menengah	
2 17 05	PROGRAM PENDIDIKAN DAN LATIHAN PERKOPERASIAN	Persentase koperasi yang mendapatkan diklat perkoperasian	Persen		Persen	59 Persen	59 Persen	107,962,230	100,038,230	100,038,230					59 Persen	117,957,230		
2 17 05 2.01	Pendidikan dan Latihan Perkoperasian Bagi Koperasi yang Wilayah Keanggotaan dalam Daerah Kabupaten/Kota	Jumlah koperasi yang mendapatkan diklat Persentase Koperasi yang mendapatkan diklat dan Latihan	Koperasi Persen		Koperasi Persen	8 Koperasi 100 Persen	8 Koperasi 100 Persen	107,962,230	100,038,230	100,038,230					8 Koperasi 100 Persen	117,957,230		

**Rancangan Akhir Perubahan Rencana Kerja Pemerintah Daerah (RKPD)
Kabupaten Tanjung Jabung Timur
Tahun 2022**

Kode	Urusan/ Bidang Urusan/ Program/ Kegiatan/ Sub Kegiatan	Indikator Program/ Kegiatan/ Sub Kegiatan	Target Akhir Periode RPJMD	Realisasi Capaian RKPD Tahun 2020	Prakiraan Capaian Target RKPD Tahun 2021	Capaian Kinerja dan Kerangka Pendanaan							Kelompok Sasaran	Prakiraan Maju Rencana Tahun 2023		Perangkat Daerah Penanggung Jawab		
						Target 2022		Pagu Indikatif			Lokasi	Sumber Dana		Prioritas			Target	Pagu Indikatif
						Semula	Menjadi	RKPD 2022	APBD 2022	RKPD 2022 Perubahan				Nasional	Daerah			
2 17 05 2.01 01	Peningkatan Pemahaman dan Pengetahuan Perkoperasian serta Kapasitas dan Kompetensi SDM Koperasi	Jumlah Koperasi yang mendapatkan diklat perkoperasian				8 Koperasi	8 Koperasi	107,962,230	100,038,230	100,038,230	Kab. Tanjung Jabung Timur, Semua Kecamatan, Semua Kelurahan	PENDAPATAN ASLI DAERAH (PAD)	TANJUNG JABUNG TIMUR EKONOMI MAJU dengan peningkatan investasi daerah dan penguatan simpul ekonomi daerah yang lestari	Pendidikan dan Latihan bagi Koperasi	8 Koperasi	117,957,230	Dinas Koperasi, Usaha Kecil dan Menengah	
2 17 06	PROGRAM PEMBERDAYAAN DAN PERLINDUNGAN KOPERASI	Persentase Koperasi Mandiri	Persen		Persen	2.08 Persen	2.08 Persen	31,667,848	31,667,848	31,667,848					2.08 Persen	41,667,848		
2 17 06 2.01	Pemberdayaan dan Perlindungan Koperasi yang Keanggotaannya dalam Daerah Kabupaten/Kota	Jumlah Koperasi yang Mandiri Persentase Pemberdayaan dan Perlindungan Koperasi	Koperasi Persen		Koperasi Persen	1 Koperasi 100 Persen	1 Koperasi 100 Persen	31,667,848	31,667,848	31,667,848					1 Koperasi 100 Persen	41,667,848		
2 17 06 2.01 01	Pemberdayaan Peningkatan Produktivitas, Nilai Tambah, Akses Pasar, Akses Pembiayaan, Penguatan Kelembagaan, Penataan Manajemen, Standarisasi, dan Restrukturisasi Usaha Koperasi Kewenangan Kabupaten/Kota	Jumlah Koperasi Mandiri				1 Koperasi	1 Koperasi	31,667,848	31,667,848	31,667,848	Kab. Tanjung Jabung Timur, Semua Kecamatan, Semua Kelurahan	PENDAPATAN ASLI DAERAH (PAD)	TANJUNG JABUNG TIMUR EKONOMI MAJU dengan peningkatan investasi daerah dan penguatan simpul ekonomi daerah yang lestari	Koperasi	1 Koperasi	41,667,848	Dinas Koperasi, Usaha Kecil dan Menengah	
2 17 07	PROGRAM PEMBERDAYAAN USAHA MENENGAH, USAHA KECIL, DAN USAHA MIKRO (UMKM)	Persentase Usaha Mikro yang difasilitasi	Persen		Persen	20.24 Persen	20.24 Persen	174,373,696	139,381,696	139,381,696					20.24 Persen	174,415,896		
2 17 07 2.01	Pemberdayaan Usaha Mikro yang Dilakukan melalui Pendataan, Kemitraan, Kemudahan Perizinan, Penguatan Kelembagaan dan Koordinasi dengan Para Pemangku Kepentingan	Jumlah Usaha Mikro yang difasilitasi Persentase Usaha Mikro yang difasilitasi	UMKM Persen		UMKM Persen	30 UMKM 100 Persen	30 UMKM 100 Persen	174,373,696	139,381,696	139,381,696					30 UMKM 100 Persen	174,415,896		

**Rancangan Akhir Perubahan Rencana Kerja Pemerintah Daerah (RKPD)
Kabupaten Tanjung Jabung Timur
Tahun 2022**

Kode	Urusan/ Bidang Urusan/ Program/ Kegiatan/ Sub Kegiatan	Indikator Program/ Kegiatan/ Sub Kegiatan	Target Akhir Periode RPJMD	Realisasi Capaian RKPD Tahun 2020	Prakiraan Capaian Target RKPD Tahun 2021	Capaian Kinerja dan Kerangka Pendanaan							Kelompok Sasaran	Prakiraan Maju Rencana Tahun 2023		Perangkat Daerah Penanggung Jawab		
						Target 2022		Pagu Indikatif			Lokasi	Sumber Dana		Prioritas			Target	Pagu Indikatif
						Semula	Menjadi	RKPD 2022	APBD 2022	RKPD 2022 Perubahan				Nasional	Daerah			
2 17 07 2.01 04	Pemberdayaan Kelembagaan Potensi dan Pengembangan Usaha Mikro	Jumlah UMKM yang difasilitasi				500 UKM	500 UKM	174,373,696	139,381,696	139,381,696	Kab. Tanjung Jabung Timur, Semua Kecamatan, Semua Kelurahan	PENDAPATAN ASLI DAERAH (PAD)	TANJUNG JABUNG TIMUR EKONOMI MAJU dengan peningkatan investasi daerah dan penguatan simpul ekonomi daerah yang lestari	UMKM	500 UKM	174,415,896	Dinas Koperasi, Usaha Kecil dan Menengah	
2 17 08	PROGRAM PENGEMBANGAN UMKM	Persentase Usaha Mikro Aktif	Persen		Persen	64.81 Persen	64.81 Persen	59,120,698	59,120,498	59,120,498					64.81 Persen	59,077,566		
2 17 08 2.01	Pengembangan Usaha Mikro dengan Orientasi Peningkatan Skala Usaha Menjadi Usaha Kecil	Jumlah Usaha Mikro aktif Persentase Usaha Mikro Aktif	UMKM Persen		UMKM Persen	100 UMKM 100 Persen	100 UMKM 100 Persen	59,120,698	59,120,498	59,120,498					100 UMKM 100 Persen	59,077,566		
2 17 08 2.01 01	Fasilitasi Usaha Mikro Menjadi Usaha Kecil dalam Pengembangan Produksi dan Pengolahan, Pemasaran, SDM, serta Desain dan Teknologi	Jumlah usaha mikro aktif				100 UMKM	100 UMKM	59,120,698	59,120,498	59,120,498	Kab. Tanjung Jabung Timur, Semua Kecamatan, Semua Kelurahan	PENDAPATAN ASLI DAERAH (PAD)	TANJUNG JABUNG TIMUR EKONOMI MAJU dengan peningkatan investasi daerah dan penguatan simpul ekonomi daerah yang lestari	UMKM	100 UMKM	59,077,566	Dinas Koperasi, Usaha Kecil dan Menengah	
TOTAL								3,695,626,637	3,629,968,710	3,572,499,677						3,778,480,301		

**Rancangan Akhir Perubahan Rencana Kerja Pemerintah Daerah (RKPD)
Kabupaten Tanjung Jabung Timur
Tahun 2022**

Kode	Urusan/ Bidang Urusan/ Program/ Kegiatan/ Sub Kegiatan	Indikator Program/ Kegiatan/ Sub Kegiatan	Target Akhir Periode RPJMD	Realisasi Capaian RKPD Tahun 2020	Prakiraan Capaian Target RKPD Tahun 2021	Capaian Kinerja dan Kerangka Pendanaan						Kelompok Sasaran	Prakiraan Maju Rencana Tahun 2023		Perangkat Daerah Penanggung Jawab								
						Target 2022		Pagu Indikatif			Lokasi		Sumber Dana	Prioritas		Target	Pagu Indikatif						
						Semula	Menjadi	RKPD 2022	APBD 2022	RKPD 2022 Perubahan				Nasional				Daerah					
2						URUSAN PEMERINTAHAN WAJIB YANG TIDAK BERKAITAN DENGAN PELAYANAN DASAR																	
2	18								4,612,906,536	4,553,023,110	4,603,681,583			4,575,895,782									
2	18	01				PROGRAM PENUNJANG URUSAN PEMERINTAHAN DAERAH KABUPATEN/KOTA	Indeks Pelayanan Instansi	Skor		Skor	88.31 Skor	88.31 Skor	3,669,238,623	3,586,206,007	3,636,866,080		88.31 Skor	3,666,944,037					
2	18	01	2.01			Perencanaan, Penganggaran, dan Evaluasi Kinerja Perangkat Daerah	Persentase Perencanaan, Penganggaran, dan Evaluasi Perangkat Daerah	Persen		Persen	100 Persen	100 Persen	9,575,000	9,575,000	9,575,000		100 Persen	11,000,000					
2	18	01	2.01	01		Penyusunan Dokumen Perencanaan Perangkat Daerah	Jumlah Dokumen Perencanaan				4 Dokumen	4 Dokumen	5,000,000	5,000,000	5,000,000	Kab. Tanjung Jabung Timur, Semua Kecamatan, Semua Kelurahan	Dana Transfer Umum- Dana Alokasi Umum	Memperkuat Infrastruktur Untuk Mendukung Pengembangan Ekonomi Dan Pelayanan Dasar	TANJUNG JABUNG TIMUR EKONOMI MAJU dengan peningkatan investasi daerah dan penguatan simpul ekonomi daerah yang lestari	0	4 Dokumen	6,000,000	Dinas Penanaman Modal dan Pelayanan Terpadu Satu Pintu
2	18	01	2.01	06		Koordinasi dan Penyusunan Laporan Capaian Kinerja dan Ikhtisar Realisasi Kinerja SKPD	Jumlah Dokumen Laporan Kinerja				4 Dokumen	4 Dokumen	4,575,000	4,575,000	4,575,000	Kab. Tanjung Jabung Timur, Semua Kecamatan, Semua Kelurahan	Dana Transfer Umum- Dana Alokasi Umum	Memperkuat Infrastruktur Untuk Mendukung Pengembangan Ekonomi Dan Pelayanan Dasar	TANJUNG JABUNG TIMUR EKONOMI MAJU dengan peningkatan investasi daerah dan penguatan simpul ekonomi daerah yang lestari	0	4 Dokumen	5,000,000	Dinas Penanaman Modal dan Pelayanan Terpadu Satu Pintu
2	18	01	2.02			Administrasi Keuangan Perangkat Daerah	Persentase Penyelesaian Administrasi Keuangan Daerah	%		%	100 %	100 %	2,611,244,199	2,612,821,527	2,634,080,852						100 %	2,765,284,037	
2	18	01	2.02	01		Penyediaan Gaji dan Tunjangan ASN	Tersedianya Gaji dan Tunjangan ASN				1 Tahun	1 Tahun	2,277,764,199	2,279,341,527	2,320,000,852	Kab. Tanjung Jabung Timur, Semua Kecamatan, Semua Kelurahan	Dana Transfer Umum- Dana Alokasi Umum	Memperkuat Infrastruktur Untuk Mendukung Pengembangan Ekonomi Dan Pelayanan Dasar	TANJUNG JABUNG TIMUR EKONOMI MAJU dengan peningkatan investasi daerah dan penguatan simpul ekonomi daerah yang lestari	0	1 Tahun	2,365,284,037	Dinas Penanaman Modal dan Pelayanan Terpadu Satu Pintu

**Rancangan Akhir Perubahan Rencana Kerja Pemerintah Daerah (RKPD)
Kabupaten Tanjung Jabung Timur
Tahun 2022**

Kode	Urusan/ Bidang Urusan/ Program/ Kegiatan/ Sub Kegiatan	Indikator Program/ Kegiatan/ Sub Kegiatan	Target Akhir Periode RPJMD	Realisasi Capaian RKPD Tahun 2020	Prakiraan Capaian Target RKPD Tahun 2021	Capaian Kinerja dan Kerangka Pendanaan							Kelompok Sasaran	Prakiraan Maju Rencana Tahun 2023		Perangkat Daerah Penanggung Jawab		
						Target 2022		Pagu Indikatif			Lokasi	Sumber Dana		Prioritas			Target	Pagu Indikatif
						Semula	Menjadi	RKPD 2022	APBD 2022	RKPD 2022 Perubahan				Nasional	Daerah			
2 18 01 2.02 03	Pelaksanaan Penatausahaan dan Pengujian/Verifikasi Keuangan SKPD	Pembayaran Jasa Administrasi Keuangan				1 Tahun	1 Tahun	333,480,000	333,480,000	314,080,000	Kab. Tanjung Jabung Timur, Semua Kecamatan, Semua Kelurahan	Dana Transfer Umum-Dana, Alokasi Umum	Memperkuat Infrastruktur Untuk Mendukung Pengembangan Ekonomi Dan Pelayanan Dasar	TANJUNG JABUNG TIMUR EKONOMI MAJU dengan peningkatan investasi daerah dan penguatan simpul ekonomi daerah yang lestari	0	1 Tahun	400,000,000	Dinas Penanaman Modal dan Pelayanan Terpadu Satu Pintu
2 18 01 2.05	Administrasi Kepegawaian Perangkat Daerah	Persentase Penyelesaian Adminstrasi Kepegawaian Perangkat Daerah	%		%	100 %	100 %	85,352,000	90,352,000	100,352,000						100 %	90,000,000	
2 18 01 2.05 02	Pengadaan Pakaian Dinas Beserta Atribut Kelengkapannya	Jumlah Pakaian Dinas Beserta Atribut Kelengkapannya				64 Stel	64 Stel	55,352,000	55,352,000	55,352,000	Kab. Tanjung Jabung Timur, Semua Kecamatan, Semua Kelurahan	Dana Transfer Umum-Dana, Alokasi Umum	Memperkuat Infrastruktur Untuk Mendukung Pengembangan Ekonomi Dan Pelayanan Dasar	TANJUNG JABUNG TIMUR EKONOMI MAJU dengan peningkatan investasi daerah dan penguatan simpul ekonomi daerah yang lestari	0	64 Stel	60,000,000	Dinas Penanaman Modal dan Pelayanan Terpadu Satu Pintu
2 18 01 2.05 09	Pendidikan dan Pelatihan Pegawai Berdasarkan Tugas dan Fungsi	Jumlah ASN yang mengikuti diklat/pelatihan formal				7 Orang	9 Orang	30,000,000	35,000,000	45,000,000	Kab. Tanjung Jabung Timur, Semua Kecamatan, Semua Kelurahan	Dana Transfer Umum-Dana, Alokasi Umum	Memperkuat Infrastruktur Untuk Mendukung Pengembangan Ekonomi Dan Pelayanan Dasar	TANJUNG JABUNG TIMUR EKONOMI MAJU dengan peningkatan investasi daerah dan penguatan simpul ekonomi daerah yang lestari	0	9 Orang	30,000,000	Dinas Penanaman Modal dan Pelayanan Terpadu Satu Pintu
2 18 01 2.06	Administrasi Umum Perangkat Daerah	Persentase Penyelesaian Administrasi Umum Daerah	%		%	100 %	100 %	468,474,170	414,178,970	379,867,918						100 %	492,400,000	
2 18 01 2.06 01	Penyediaan Komponen Instalasi Listrik/Penerangan Bangunan Kantor	Jenis Komponen Instalasi Listrik/Penerangan Gedung Kantor				5 Jenis	5 Jenis	2,950,100	2,950,100	2,950,100	Kab. Tanjung Jabung Timur, Semua Kecamatan, Semua Kelurahan	Dana Transfer Umum-Dana, Alokasi Umum	Memperkuat Infrastruktur Untuk Mendukung Pengembangan Ekonomi Dan Pelayanan Dasar	TANJUNG JABUNG TIMUR EKONOMI MAJU dengan peningkatan investasi daerah dan penguatan simpul ekonomi daerah yang lestari	0	5 Jenis	10,000,000	Dinas Penanaman Modal dan Pelayanan Terpadu Satu Pintu

**Rancangan Akhir Perubahan Rencana Kerja Pemerintah Daerah (RKPD)
Kabupaten Tanjung Jabung Timur
Tahun 2022**

Kode	Urusan/ Bidang Urusan/ Program/ Kegiatan/ Sub Kegiatan	Indikator Program/ Kegiatan/ Sub Kegiatan	Target Akhir Periode RPJMD	Realisasi Capaian RKPD Tahun 2020	Prakiraan Capaian Target RKPD Tahun 2021	Capaian Kinerja dan Kerangka Pendanaan							Kelompok Sasaran	Prakiraan Maju Rencana Tahun 2023		Perangkat Daerah Penanggung Jawab		
						Target 2022		Pagu Indikatif			Lokasi	Sumber Dana		Prioritas			Target	Pagu Indikatif
						Semula	Menjadi	RKPD 2022	APBD 2022	RKPD 2022 Perubahan				Nasional	Daerah			
2 18 01 2.06 02	Penyediaan Peralatan dan Perlengkapan Kantor	Pengadaan Alat Tulis dan Kebersihan Kantor				1 Tahun	1 Tahun	57,688,203	57,688,203	60,209,683	Kab. Tanjung Jabung Timur, Semua Kecamatan, Semua Kelurahan	Dana Transfer Umum-Dana Alokasi Umum	Memperkuat Infrastruktur Untuk Mendukung Pengembangan Ekonomi Dan Pelayanan Dasar	TANJUNG JABUNG TIMUR EKONOMI MAJU dengan peningkatan investasi daerah dan penguatan simpul ekonomi daerah yang lestari	0	1 Tahun	60,000,000	Dinas Penanaman Modal dan Pelayanan Terpadu Satu Pintu
2 18 01 2.06 05	Penyediaan Barang Cetak dan Penggandaan	Jumlah jenis barang cetakan				11 Jenis	11 Jenis	42,140,667	42,140,667	40,308,135	Kab. Tanjung Jabung Timur, Semua Kecamatan, Semua Kelurahan	Dana Transfer Umum-Dana Alokasi Umum	Memperkuat Infrastruktur Untuk Mendukung Pengembangan Ekonomi Dan Pelayanan Dasar		0	11 Jenis	60,000,000	Dinas Penanaman Modal dan Pelayanan Terpadu Satu Pintu
2 18 01 2.06 06	Penyediaan Bahan Bacaan dan Peraturan Perundang-undangan	Pembayaran tagihan surat kabar				12 Kali	12 Kali	8,400,000	8,400,000	8,400,000	Kab. Tanjung Jabung Timur, Semua Kecamatan, Semua Kelurahan	Dana Transfer Umum-Dana Alokasi Umum	Memperkuat Infrastruktur Untuk Mendukung Pengembangan Ekonomi Dan Pelayanan Dasar	TANJUNG JABUNG TIMUR EKONOMI MAJU dengan peningkatan investasi daerah dan penguatan simpul ekonomi daerah yang lestari	0	12 Kali	8,400,000	Dinas Penanaman Modal dan Pelayanan Terpadu Satu Pintu
2 18 01 2.06 09	Penyelenggaraan Rapat Koordinasi dan Konsultasi SKPD	Pembayaran koordinasi dan konsultasi dalam dan luar daerah				1 Tahun	1 Tahun	357,295,200	303,000,000	268,000,000	Kab. Tanjung Jabung Timur, Semua Kecamatan, Semua Kelurahan	Dana Transfer Umum-Dana Alokasi Umum	Memperkuat Infrastruktur Untuk Mendukung Pengembangan Ekonomi Dan Pelayanan Dasar	TANJUNG JABUNG TIMUR EKONOMI MAJU dengan peningkatan investasi daerah dan penguatan simpul ekonomi daerah yang lestari	0	1 Tahun	354,000,000	Dinas Penanaman Modal dan Pelayanan Terpadu Satu Pintu
2 18 01 2.07	Pengadaan Barang Milik Daerah Penunjang Urusan Pemerintah Daerah	Persentase Pengadaan Barang Milik Daerah	Persen		Persen	100 Persen	100 Persen	180,353,254	151,398,510	212,110,310						100 Persen	90,000,000	
2 18 01 2.07 02	Pengadaan Kendaraan Dinas Operasional atau Lapangan	Jumlah Pengadaan Kendaraan Operasional atau Lapangan				0 Unit	0 Unit	78,930,000	0	0	Semua Kab/Kota, Semua Kecamatan, Semua Kelurahan	Dana Transfer Umum-Dana Alokasi Umum	Memperkuat Stabilitas Polhukhankam Dan Transformasi Pelayanan Publik	TANJUNG JABUNG TIMUR EKONOMI MAJU dengan peningkatan investasi daerah dan penguatan simpul ekonomi daerah yang lestari	DPMPSTP	0 Unit	0	Dinas Penanaman Modal dan Pelayanan Terpadu Satu Pintu

**Rancangan Akhir Perubahan Rencana Kerja Pemerintah Daerah (RKPD)
Kabupaten Tanjung Jabung Timur
Tahun 2022**

Kode	Urusan/ Bidang Urusan/ Program/ Kegiatan/ Sub Kegiatan	Indikator Program/ Kegiatan/ Sub Kegiatan	Target Akhir Periode RPJMD	Realisasi Capaian RKPD Tahun 2020	Prakiraan Capaian Target RKPD Tahun 2021	Capaian Kinerja dan Kerangka Pendanaan							Kelompok Sasaran	Prakiraan Maju Rencana Tahun 2023		Perangkat Daerah Penanggung Jawab		
						Target 2022		Pagu Indikatif			Lokasi	Sumber Dana		Prioritas			Target	Pagu Indikatif
						Semula	Menjadi	RKPD 2022	APBD 2022	RKPD 2022 Perubahan				Nasional	Daerah			
2 18 01 2.07 06	Pengadaan Peralatan dan Mesin Lainnya	Jumlah Pengadaan Peralatan dan Perlengkapan Kantor				43 Unit	59 Unit	101,423,254	151,398,510	212,110,310	Kab. Tanjung Jabung Timur, Semua Kecamatan, Semua Kelurahan	Dana Transfer Umum-Dana Alokasi Umum	Memperkuat Stabilitas Polhukhankam Dan Transformasi Pelayanan Publik	TANJUNG JABUNG TIMUR EKONOMI MAJU dengan peningkatan investasi daerah dan penguatan simpul ekonomi daerah yang lestari	DPMPTSP	59 Unit	90,000,000	Dinas Penanaman Modal dan Pelayanan Terpadu Satu Pintu
2 18 01 2.08	Penyediaan Jasa Penunjang Urusan Pemerintahan Daerah	Persentase Pembiayaan Jasa Penunjang Urusan Pemerintah Daerah	%		%	100 %	100 %	77,000,000	77,000,000	65,000,000						100 %	5,000,000	
2 18 01 2.08 01	Penyediaan Jasa Surat Menyurat	Jumlah materai				500 Buah	500 Buah	5,000,000	5,000,000	5,000,000	Kab. Tanjung Jabung Timur, Semua Kecamatan, Semua Kelurahan	Dana Transfer Umum-Dana Alokasi Umum		TANJUNG JABUNG TIMUR EKONOMI MAJU dengan peningkatan investasi daerah dan penguatan simpul ekonomi daerah yang lestari	0	500 Buah	5,000,000	Dinas Penanaman Modal dan Pelayanan Terpadu Satu Pintu
2 18 01 2.08 02	Penyediaan Jasa Komunikasi, Sumber Daya Air dan Listrik	Pembayaran jasa komunikasi, sumber daya air dan listrik				12 Kali	12 Kali	72,000,000	72,000,000	60,000,000	Kab. Tanjung Jabung Timur, Semua Kecamatan, Semua Kelurahan	Dana Transfer Umum-Dana Alokasi Umum		TANJUNG JABUNG TIMUR EKONOMI MAJU dengan peningkatan investasi daerah dan penguatan simpul ekonomi daerah yang lestari	0	12 Kali	0	Dinas Penanaman Modal dan Pelayanan Terpadu Satu Pintu
2 18 01 2.09	Pemeliharaan Barang Milik Daerah Penunjang Urusan Pemerintahan Daerah	Persentase Pemeliharaan Barang Milik Daerah	%		%	100 %	100 %	237,240,000	230,880,000	235,880,000						100 %	213,260,000	
2 18 01 2.09 02	Penyediaan Jasa Pemeliharaan, Biaya Pemeliharaan, Pajak, dan Perizinan Kendaraan Dinas Operasional atau Lapangan	Jumlah kendaraan dinas/operasional yang terpelihara				7 Unit	7 Unit	134,480,000	128,120,000	128,120,000	Kab. Tanjung Jabung Timur, Semua Kecamatan, Semua Kelurahan	Dana Transfer Umum-Dana Alokasi Umum		TANJUNG JABUNG TIMUR EKONOMI MAJU dengan peningkatan investasi daerah dan penguatan simpul ekonomi daerah yang lestari	0	7 Unit	138,260,000	Dinas Penanaman Modal dan Pelayanan Terpadu Satu Pintu

**Rancangan Akhir Perubahan Rencana Kerja Pemerintah Daerah (RKPD)
Kabupaten Tanjung Jabung Timur
Tahun 2022**

Kode	Urusan/ Bidang Urusan/ Program/ Kegiatan/ Sub Kegiatan	Indikator Program/ Kegiatan/ Sub Kegiatan	Target Akhir Periode RPJMD	Realisasi Capaian RKPD Tahun 2020	Prakiraan Capaian Target RKPD Tahun 2021	Capaian Kinerja dan Kerangka Pendanaan							Kelompok Sasaran	Prakiraan Maju Rencana Tahun 2023		Perangkat Daerah Penanggung Jawab		
						Target 2022		Pagu Indikatif			Lokasi	Sumber Dana		Prioritas			Target	Pagu Indikatif
						Semula	Menjadi	RKPD 2022	APBD 2022	RKPD 2022 Perubahan				Nasional	Daerah			
2 18 01 2.09 06	Pemeliharaan Peralatan dan Mesin Lainnya	Jumlah Peralatan dan Mesin Yang Terpelihara				26 Unit	26 Unit	12,760,000	12,760,000	12,760,000	Kab. Tanjung Jabung Timur, Semua Kecamatan, Semua Kelurahan	Dana Transfer Umum-Dana Alokasi Umum	TANJUNG JABUNG TIMUR EKONOMI MAJU dengan peningkatan investasi daerah dan penguatan simpul ekonomi daerah yang lestari	0	26 Unit	15,000,000	Dinas Penanaman Modal dan Pelayanan Terpadu Satu Pintu	
2 18 01 2.09 09	Pemeliharaan/Rehabilitasi Gedung Kantor dan Bangunan Lainnya	Jumlah ruang gedung kantor yang terpelihara				1 Gedung	1 Gedung	90,000,000	90,000,000	95,000,000	Kab. Tanjung Jabung Timur, Semua Kecamatan, Semua Kelurahan	Dana Transfer Umum-Dana Alokasi Umum	TANJUNG JABUNG TIMUR EKONOMI MAJU dengan peningkatan investasi daerah dan penguatan simpul ekonomi daerah yang lestari	0	1 Gedung	60,000,000	Dinas Penanaman Modal dan Pelayanan Terpadu Satu Pintu	
2 18 02	PROGRAM PENGEMBANGAN IKLIM PENANAMAN MODAL	PERSENTASE INFORMASI SEKTOR / BIDANG USAHA PENANAMAN MODAL YANG TERSEDIA	%		%	16.67 %	16.67 %	189,470,200	189,470,000	189,558,000					16.67 %	176,160,549		
2 18 02 2.02	Pembuatan Peta Potensi Investasi Kabupaten/Kota	Jumlah Dokumen Peta Potensi Investasi Kabupaten Tanjung Jabung Timur	Dokumen		Dokumen	1 Dokumen	1 Dokumen	189,470,200	189,470,000	189,558,000					1 Dokumen	176,160,549		
2 18 02 2.02 01	Penyusunan Rencana Umum Penanaman Modal Daerah Kabupaten/Kota	Jumlah Dokumen Rencana Umum Penanaman Modal				1 Dokumen	1 Dokumen	54,803,000	54,802,800	74,140,000	Kab. Tanjung Jabung Timur, Semua Kecamatan, Semua Kelurahan	Dana Transfer Umum-Dana Alokasi Umum	TANJUNG JABUNG TIMUR EKONOMI MAJU dengan peningkatan investasi daerah dan penguatan simpul ekonomi daerah yang lestari	0	1 Dokumen	54,803,000	Dinas Penanaman Modal dan Pelayanan Terpadu Satu Pintu	
2 18 02 2.02 02	Penyediaan Peta Potensi dan Peluang Usaha Kabupaten/Kota	Jumlah Dokumen Profil Peluang Investasi				1 Dokumen	1 Dokumen	134,667,200	134,667,200	115,418,000	Kab. Tanjung Jabung Timur, Semua Kecamatan, Semua Kelurahan	Dana Transfer Umum-Dana Alokasi Umum	TANJUNG JABUNG TIMUR EKONOMI MAJU dengan peningkatan investasi daerah dan penguatan simpul ekonomi daerah yang lestari	0	1 Dokumen	121,357,549	Dinas Penanaman Modal dan Pelayanan Terpadu Satu Pintu	
2 18 04	PROGRAM PELAYANAN PENANAMAN MODAL	Nilai Indeks Kepuasan Masyarakat	Skor		Skor	88,31 Skor	88,31 Skor	191,974,653	191,974,653	191,974,653					88,31 Skor	210,000,000		

**Rancangan Akhir Perubahan Rencana Kerja Pemerintah Daerah (RKPD)
Kabupaten Tanjung Jabung Timur
Tahun 2022**

Kode	Urusan/ Bidang Urusan/ Program/ Kegiatan/ Sub Kegiatan	Indikator Program/ Kegiatan/ Sub Kegiatan	Target Akhir Periode RPJMD	Realisasi Capaian RKPD Tahun 2020	Prakiraan Capaian Target RKPD Tahun 2021	Capaian Kinerja dan Kerangka Pendanaan						Kelompok Sasaran	Prakiraan Maju Rencana Tahun 2023		Perangkat Daerah Penanggung Jawab			
						Target 2022		Pagu Indikatif			Lokasi		Sumber Dana	Prioritas		Target	Pagu Indikatif	
						Semula	Menjadi	RKPD 2022	APBD 2022	RKPD 2022 Perubahan				Nasional				Daerah
2 18 04 2.01	Pelayanan Perizinan dan Non Perizinan secara Terpadu Satu Pintu dibidang Penanaman Modal yang menjadi Kewenangan Daerah Kabupaten/ Kota	Nilai Indeks Kepuasan Masyarakat	IKM		IKM	88.31 IKM	88.31 IKM	191,974,653	191,974,653	191,974,653				88.31 IKM	210,000,000			
2 18 04 2.01 01	Penyediaan Pelayanan Terpadu Perizinan dan Nonperizinan berbasis Sistem Pelayanan Perizinan Berusaha Terintegrasi secara Elektronik	Jumlah Penerbitan Perizinan dan Non-Perizinan berbasis Sistem Pelayanan Perizinan Berusaha Terintegrasi secara Elektronik				650 Izin	650 Izin	185,049,885	185,049,885	185,049,885	Kab. Tanjung Jabung Timur, Semua Kecamatan, Semua Kelurahan	Dana Transfer Umum-Dana Alokasi Umum	TANJUNG JABUNG TIMUR EKONOMI MAJU dengan peningkatan investasi daerah dan penguatan simpul ekonomi daerah yang lestari TANJUNG JABUNG TIMUR EKONOMI MAJU dengan peningkatan investasi daerah dan penguatan simpul ekonomi daerah yang lestari	0	650 Izin	200,000,000	Dinas Penanaman Modal dan Pelayanan Terpadu Satu Pintu	
2 18 04 2.01 03	Penyediaan Layanan Konsultasi dan Pengelolaan Pengaduan Masyarakat terhadap Pelayanan Terpadu Perizinan dan Non Perizinan	Indeks Kepuasan Masyarakat (IKM)				88.31 Skor	88.31 Skor	6,924,768	6,924,768	6,924,768	Kab. Tanjung Jabung Timur, Semua Kecamatan, Semua Kelurahan	Dana Transfer Umum-Dana Alokasi Umum	TANJUNG JABUNG TIMUR EKONOMI MAJU dengan peningkatan investasi daerah dan penguatan simpul ekonomi daerah yang lestari	0	88.31 Skor	10,000,000	Dinas Penanaman Modal dan Pelayanan Terpadu Satu Pintu	
2 18 05	PROGRAM PENGENDALIAN PELAKSANAAN PENANAMAN MODAL	Nilai Investasi	Rupiah		Rupiah	163.581.000.000 Rupiah	163.581.000.000 Rupiah	449,200,140	472,349,530	472,349,350				163.581.000.000 Rupiah	472,791,196			
2 18 05 2.01	Pengendalian Pelaksanaan Penanaman Modal yang menjadi Kewenangan Daerah Kabupaten/Kota	Jumlah Pengendalian Pelaksanaan Penanaman Modal yang Menjadi Kewenangan Daerah Kabupaten /Kota yang dilaksanakan	Kali		Kali	63 Kali	63 Kali	449,200,140	472,349,530	472,349,350				63 Kali	472,791,196			

**Rancangan Akhir Perubahan Rencana Kerja Pemerintah Daerah (RKPD)
Kabupaten Tanjung Jabung Timur
Tahun 2022**

Kode	Urusan/ Bidang Urusan/ Program/ Kegiatan/ Sub Kegiatan	Indikator Program/ Kegiatan/ Sub Kegiatan	Target Akhir Periode RPJMD	Realisasi Capaian RKPD Tahun 2020	Prakiraan Capaian Target RKPD Tahun 2021	Capaian Kinerja dan Kerangka Pendanaan							Kelompok Sasaran	Prakiraan Maju Rencana Tahun 2023		Perangkat Daerah Penanggung Jawab		
						Target 2022		Pagu Indikatif			Lokasi	Sumber Dana		Prioritas			Target	Pagu Indikatif
						Semula	Menjadi	RKPD 2022	APBD 2022	RKPD 2022 Perubahan				Nasional	Daerah			
2 18 05 2.01 01	Koordinasi dan Sinkronisasi Pemantauan Pelaksanaan Penanaman Modal	Jumlah Pemantauan Pelaksanaan Penanaman Modal Yang Dilaksanakan				28 Kali	28 Kali	111,097,972	81,394,530	81,394,350	Kab. Tanjung Jabung Timur, Semua Kecamatan, Semua Kelurahan	Dana Transfer Umum-Dana Alokasi Umum	TANJUNG JABUNG TIMUR EKONOMI MAJU dengan peningkatan investasi daerah dan penguatan simpul ekonomi daerah yang lestari	0	28 Kali	120,000,000	Dinas Penanaman Modal dan Pelayanan Terpadu Satu Pintu	
2 18 05 2.01 02	Koordinasi dan Sinkronisasi Pembinaan Pelaksanaan Penanaman Modal	Jumlah Pembinaan Pelaksanaan Penanaman Modal Yang Dilaksanakan				4 Kali	4 Kali	266,214,736	310,435,000	322,935,000	Kab. Tanjung Jabung Timur, Semua Kecamatan, Semua Kelurahan	Dana Transfer Umum-Dana Alokasi Umum Dana Transfer Khusus - Dana Alokasi Khusus Non Fisik	TANJUNG JABUNG TIMUR EKONOMI MAJU dengan peningkatan investasi daerah dan penguatan simpul ekonomi daerah yang lestari	0	4 Kali	262,791,196	Dinas Penanaman Modal dan Pelayanan Terpadu Satu Pintu	
2 18 05 2.01 03	Koordinasi dan Sinkronisasi Pengawasan Pelaksanaan Penanaman Modal	Jumlah Pengawasan Pelaksanaan Penanaman Modal Yang Dilaksanakan				28 Kali	28 Kali	71,887,432	80,520,000	68,020,000	Semua Kab/Kota, Semua Kecamatan, Semua Kelurahan	Dana Transfer Khusus - Dana Alokasi Khusus Non Fisik	TANJUNG JABUNG TIMUR EKONOMI MAJU dengan peningkatan investasi daerah dan penguatan simpul ekonomi daerah yang lestari	0	28 Kali	90,000,000	Dinas Penanaman Modal dan Pelayanan Terpadu Satu Pintu	
2 18 06	PROGRAM PENGELOLAAN DATA DAN SISTEM INFORMASI PENANAMAN MODAL	PERSENTASE DATA DAN INFORMASI YANG VALID	%	%		100 %	100 %	113,022,920	113,022,920	112,933,500					100 %	50,000,000		
2 18 06 2.01	Pengelolaan Data dan Informasi Perizinan dan Non Perizinan yang Terintegrasi pada Tingkat Daerah Kabupaten/Kota	Persentase Dokumen laporan Perizinan yang dihasilkan	%	%		16.67 %	16.67 %	113,022,920	113,022,920	112,933,500					16.67 %	50,000,000		
2 18 06 2.01 01	Pengolahan, Penyajian dan Pemanfaatan Data dan Informasi Perizinan dan Non Perizinan Berbasis Sistem Pelayanan Perizinan Berusaha Terintegrasi secara Elektronik	Jumlah Dokumen Laporan Perizinan Bulanan dan Tahunan				13 Dokumen	13 Dokumen	113,022,920	113,022,920	112,933,500	Kab. Tanjung Jabung Timur, Semua Kecamatan, Semua Kelurahan	Dana Transfer Umum-Dana Alokasi Umum	TANJUNG JABUNG TIMUR EKONOMI MAJU dengan peningkatan investasi daerah dan penguatan simpul ekonomi daerah yang lestari	0	13 Dokumen	50,000,000	Dinas Penanaman Modal dan Pelayanan Terpadu Satu Pintu	

**Rancangan Akhir Perubahan Rencana Kerja Pemerintah Daerah (RKPD)
Kabupaten Tanjung Jabung Timur
Tahun 2022**

Kode	Urusan/ Bidang Urusan/ Program/ Kegiatan/ Sub Kegiatan	Indikator Program/ Kegiatan/ Sub Kegiatan	Target Akhir Periode RPJMD	Realisasi Capaian RKPD Tahun 2020	Prakiraan Capaian Target RKPD Tahun 2021	Capaian Kinerja dan Kerangka Pendanaan							Kelompok Sasaran	Prakiraan Maju Rencana Tahun 2023		Perangkat Daerah Penanggung Jawab		
						Target 2022		Pagu Indikatif			Lokasi	Sumber Dana		Prioritas			Target	Pagu Indikatif
						Semula	Menjadi	RKPD 2022	APBD 2022	RKPD 2022 Perubahan				Nasional	Daerah			
TOTAL								4,612,906,536	4,553,023,110	4,603,681,583					4,575,895,782			

**Rancangan Akhir Perubahan Rencana Kerja Pemerintah Daerah (RKPD)
Kabupaten Tanjung Jabung Timur
Tahun 2022**

Kode	Urusan/ Bidang Urusan/ Program/ Kegiatan/ Sub Kegiatan	Indikator Program/ Kegiatan/ Sub Kegiatan	Target Akhir Periode RPJMD	Realisasi Capaian RKPD Tahun 2020	Prakiraan Capaian Target RKPD Tahun 2021	Capaian Kinerja dan Kerangka Pendanaan						Kelompok Sasaran	Prakiraan Maju Rencana Tahun 2023		Perangkat Daerah Penanggung Jawab							
						Target 2022		Pagu Indikatif			Lokasi		Sumber Dana	Prioritas		Target	Pagu Indikatif					
						Semula	Menjadi	RKPD 2022	APBD 2022	RKPD 2022 Perubahan				Nasional				Daerah				
2						URUSAN PEMERINTAHAN WAJIB YANG TIDAK BERKAITAN DENGAN PELAYANAN DASAR																
2	19							5,169,443,013	4,963,824,671	4,953,824,671			5,725,110,000									
2	19	02				PROGRAM PENGEMBANGAN KAPASITAS DAYA SAING KEPEMUDAAN	Organisasi Kepemudaan yang di Berdayakan	organisasi	organisasi	7 organisasi	7 organisasi	1,156,646,000	1,156,646,000	1,156,646,000		7 organisasi	1,271,710,000					
2	19	02	2.01			Penyadaran, Pemberdayaan, dan Pengembangan Pemuda dan Kepemudaan Terhadap Pemuda Pelopor Kabupaten/Kota, Wirausaha Muda Pemula, dan Pemuda Kader Kabupaten/Kota	Jumlah Pemuda Wirausaha yang Mandiri dalam membuka peluang lapangan kerja	orang	orang	25 orang	25 orang	26,000,000	26,000,000	26,000,000		25 orang	28,000,000					
2	19	02	2.01	07		Pemberian Penghargaan Pemuda dan Organisasi Pemuda yang Berjasa dan/atau Berprestasi	Jumlah Pemuda Kader Terbaik			25 orang	25 orang	26,000,000	26,000,000	26,000,000	Kab. Tanjung Jabung Timur, Semua Kecamatan, Semua Kelurahan	PENDAPATAN ASLI DAERAH (PAD)	TANJUNG JABUNG TIMUR BERDAYA SAING dengan SDM yang cerdas, sehat, berkesetaraan gender, terkendali serta tenaga kerja yang berkualitas	Pelaksanaa n Hari Sumpah Pemuda	25 orang	28,000,000	Dinas Pariwisata, Kebudayaan, Pemuda dan Olahraga	
2	19	02	2.02			Pemberdayaan dan Pengembangan Organisasi Kepemudaan Tingkat Daerah Kabupaten/Kota	Jumlah Paskibraka yang terlatih dan handal Jumlah Paskibraka yang terlatih dan handal	orang orang	orang orang	36 orang 38 orang	36 orang 38 orang	1,130,646,000	1,130,646,000	1,130,646,000				36 orang 38 orang	1,243,710,000			
2	19	02	2.02	02		Peningkatan Kapabilitas Pemuda dan Organisasi Kepemudaan Kabupaten/Kota	Jumlah Peserta Paskibraka			36 orang	36 orang	1,130,646,000	1,130,646,000	1,130,646,000	Kab. Tanjung Jabung Timur, Semua Kecamatan, Semua Kelurahan	PENDAPATAN ASLI DAERAH (PAD)	Meningkatkan Sumber Daya Manusia Yang Berkualitas Dan Berdaya Saing	TANJUNG JABUNG TIMUR BERDAYA SAING dengan SDM yang cerdas, sehat, berkesetaraan gender, terkendali serta tenaga kerja yang berkualitas	Anggota Paskibraka yang berkompet en	36 orang	1,243,710,000	Dinas Pariwisata, Kebudayaan, Pemuda dan Olahraga
2	19	03				PROGRAM PENGEMBANGAN KAPASITAS DAYA SAING KEOLAHRAGAAN	Peringkat PORPROV	Peringkat	Peringkat	3 Peringkat	3 Peringkat	3,792,797,013	3,587,178,671	3,577,178,671					3 Peringkat	4,003,400,000		

**Rancangan Akhir Perubahan Rencana Kerja Pemerintah Daerah (RKPD)
Kabupaten Tanjung Jabung Timur
Tahun 2022**

Kode	Urusan/ Bidang Urusan/ Program/ Kegiatan/ Sub Kegiatan	Indikator Program/ Kegiatan/ Sub Kegiatan	Target Akhir Periode RPJMD	Realisasi Capaian RKPD Tahun 2020	Prakiraan Capaian Target RKPD Tahun 2021	Capaian Kinerja dan Kerangka Pendanaan						Kelompok Sasaran	Prakiraan Maju Rencana Tahun 2023		Perangkat Daerah Penanggung Jawab			
						Target 2022		Pagu Indikatif			Lokasi		Sumber Dana	Prioritas		Target	Pagu Indikatif	
						Semula	Menjadi	RKPD 2022	APBD 2022	RKPD 2022 Perubahan				Nasional				Daerah
2 19 03 2.03	Pembinaan dan Pengembangan Olahraga Prestasi Tingkat Daerah Provinsi	Jumlah Cabang Olahraga yang di Pertandingkan Jumlah Pelaksanaan Penyelenggaraan Event Olahraga	cabor kelas		cabor kelas	31 cabor 4 kelas	31 cabor 4 kelas	898,390,000	848,390,000	838,390,000				31 cabor 4 kelas	1,020,000,000			
2 19 03 2.03 03	Pembinaan dan Pengembangan Atlet Berprestasi Kabupaten/Kota	Jumlah Atlet yang Berprestasi di Tingkat Kabupaten/Kota				5 Kelas	5 Kelas	898,390,000	848,390,000	838,390,000	Kab. Tanjung Jabung Timur, Semua Kecamatan, Semua Kelurahan	PENDAPATAN ASLI DAERAH (PAD)	Meningkatkan Sumber Daya Manusia Yang Berkualitas Dan Berdaya Saing	TANJUNG JABUNG TIMUR BERDAYA SAING dengan SDM yang cerdas, sehat, berkesetaraan gender, terkendali serta tenaga kerja yang berkualitas	Atlit dan Event Olahraga di Kabupaten Tanjung Jabung Timur	5 Kelas	1,020,000,000	Dinas Pariwisata, Kebudayaan, Pemuda dan Olahraga
2 19 03 2.04	Pembinaan dan Pengembangan Organisasi Olahraga	Jumlah Cabang Olahraga yang di Pertandingkan	cabor		cabor	31 cabor	34 cabor	2,000,000,000	2,000,000,000	2,000,000,000				34 cabor	2,000,000,000			
2 19 03 2.04 02	Pengembangan Organisasi Keolahragaan	Jumlah Cabang Olahraga yang di Fasilitas oleh KONI				31 Cabor	34 Cabor	2,000,000,000	2,000,000,000	2,000,000,000	Kab. Tanjung Jabung Timur, Semua Kecamatan, Semua Kelurahan	PENDAPATAN ASLI DAERAH (PAD)	Meningkatkan Sumber Daya Manusia Yang Berkualitas Dan Berdaya Saing	TANJUNG JABUNG TIMUR BERDAYA SAING dengan SDM yang cerdas, sehat, berkesetaraan gender, terkendali serta tenaga kerja yang berkualitas	Komite Olahraga Nasional Indonesia (KONI) Kab. Tanjung Jabung Timur	34 Cabor	2,000,000,000	Dinas Pariwisata, Kebudayaan, Pemuda dan Olahraga
2 19 03 2.05	Pembinaan dan Pengembangan Olahraga Rekreasi	Pemeliharaan Fasilitas Olahraga dan Tempat Rekreasi yang dapat di manfaatkan berkelanjutan	unit		unit	42 unit	42 unit	894,407,013	738,788,671	738,788,671				42 unit	983,400,000			
2 19 03 2.05 03	Penyediaan, Pengembangan dan Pemeliharaan Sarana dan Prasarana Olahraga Rekreasi	Jumlah Sarana dan Prasarana Olahraga Rekreasi yang Tersedia				6 unit	6 unit	894,407,013	738,788,671	738,788,671	Kab. Tanjung Jabung Timur, Semua Kecamatan, Semua Kelurahan	PENDAPATAN ASLI DAERAH (PAD)	Memperkuat Infrastruktur Untuk Mendukung Pengembangan Ekonomi Dan Pelayanan Dasar	TANJUNG JABUNG TIMUR BERDAYA SAING dengan SDM yang cerdas, sehat, berkesetaraan gender, terkendali serta tenaga kerja yang berkualitas	Sarana dan Prasarana olahraga dalam kondisi baik	6 unit	983,400,000	Dinas Pariwisata, Kebudayaan, Pemuda dan Olahraga
2 19 04	PROGRAM PENGEMBANGAN KAPASITAS KEPRAMUKAAN	Organisasi Kepramukaan yang di Kembangkan	kali		kali	1 kali	1 kali	220,000,000	220,000,000	220,000,000				1 kali	450,000,000			

**Rancangan Akhir Perubahan Rencana Kerja Pemerintah Daerah (RKPD)
Kabupaten Tanjung Jabung Timur
Tahun 2022**

Kode	Urusan/ Bidang Urusan/ Program/ Kegiatan/ Sub Kegiatan	Indikator Program/ Kegiatan/ Sub Kegiatan	Target Akhir Periode RPJMD	Realisasi Capaian RKPD Tahun 2020	Prakiraan Capaian Target RKPD Tahun 2021	Capaian Kinerja dan Kerangka Pendanaan						Kelompok Sasaran	Prakiraan Maju Rencana Tahun 2023		Perangkat Daerah Penanggung Jawab			
						Target 2022		Pagu Indikatif			Lokasi		Sumber Dana	Prioritas		Target	Pagu Indikatif	
						Semula	Menjadi	RKPD 2022	APBD 2022	RKPD 2022 Perubahan				Nasional				Daerah
2 19 04 2.01	Pembinaan dan Pengembangan Organisasi Kepramukaan	Persentase Pembinaan Kepramukaan Kabupaten	%	%	%	100 %	100 %	220,000,000	220,000,000	220,000,000			100 %	450,000,000				
2 19 04 2.01 05	Penyelenggaraan Kegiatan Kepramukaan Tingkat Daerah	Terselenggaranya Pembinaan Kepramukaan Tingkat Kabupaten				12 bulan	12 bulan	220,000,000	220,000,000	220,000,000	Kab. Tanjung Jabung Timur, Semua Kecamatan, Semua Kelurahan	PENDAPATAN ASLI DAERAH (PAD)	Meningkatkan Sumber Daya Manusia Yang Berkualitas Dan Berdaya Saing	TANJUNG JABUNG TIMUR BERDAYA SAING dengan SDM yang cerdas, sehat, berkesetaraan gender, terkendali serta tenaga kerja yang berkualitas	Latihan Pengembangan Kepemimpinan Kepramukaan	12 bulan	450,000,000	Dinas Pariwisata, Kebudayaan, Pemuda dan Olahraga
2 22	URUSAN PEMERINTAHAN BIDANG KEBUDAYAAN						1,366,515,178	1,376,515,177	1,361,640,177					1,649,425,000				
2 22 02	PROGRAM PENGEMBANGAN KEBUDAYAAN	Penyelenggaraan Festival Seni dan Budaya	kali	kali	kali	5 kali	5 kali	429,822,178	304,697,000	284,822,000				5 kali	470,056,000			
2 22 02 2.02	Pelestarian Kesenian Tradisional yang Masyarakat Pelakunya dalam Daerah Kabupaten/Kota	Jumlah Event Festival Ritual Budaya Daerah Jumlah Event Festival Ritual Budaya Daerah	kali kali	kali kali	kali kali	1 kali 2 kali	1 kali 2 kali	309,822,000	184,697,000	164,822,000				1 kali 2 kali	340,056,000			
2 22 02 2.02 01	Pelindungan, Pengembangan, Pemanfaatan Objek Pemajuan Tradisi Budaya	Jumlah Festival Budaya Mandi Syafar				1 kali	1 kali	309,822,000	184,697,000	164,822,000	Kab. Tanjung Jabung Timur, Semua Kecamatan, Semua Kelurahan	PENDAPATAN ASLI DAERAH (PAD) PENDAPATAN ASLI DAERAH (PAD)	Meningkatkan Sumber Daya Manusia Yang Berkualitas Dan Berdaya Saing	TANJUNG JABUNG TIMUR BERDAYA SAING dengan SDM yang cerdas, sehat, berkesetaraan gender, terkendali serta tenaga kerja yang berkualitas TANJUNG JABUNG TIMUR BERDAYA SAING dengan SDM yang cerdas, sehat, berkesetaraan gender, terkendali serta tenaga kerja yang berkualitas	Pelaku tradisi budaya di daerah dan peningkatan pengetahuan tradisi budaya lokal	1 kali	340,056,000	Dinas Pariwisata, Kebudayaan, Pemuda dan Olahraga
2 22 02 2.03	Pembinaan Lembaga Adat yang Penganutnya dalam Daerah Kabupaten/Kota	Persentase pembinaan lembaga adat kabupaten dan kecamatan	%	%	%	100 %	100 %	120,000,178	120,000,000	120,000,000				100 %	130,000,000			

**Rancangan Akhir Perubahan Rencana Kerja Pemerintah Daerah (RKPD)
Kabupaten Tanjung Jabung Timur
Tahun 2022**

Kode	Urusan/ Bidang Urusan/ Program/ Kegiatan/ Sub Kegiatan	Indikator Program/ Kegiatan/ Sub Kegiatan	Target Akhir Periode RPJMD	Realisasi Capaian RKPD Tahun 2020	Prakiraan Capaian Target RKPD Tahun 2021	Capaian Kinerja dan Kerangka Pendanaan							Kelompok Sasaran	Prakiraan Maju Rencana Tahun 2023		Perangkat Daerah Penanggung Jawab		
						Target 2022		Pagu Indikatif			Lokasi	Sumber Dana		Prioritas			Target	Pagu Indikatif
						Semula	Menjadi	RKPD 2022	APBD 2022	RKPD 2022 Perubahan				Nasional	Daerah			
2 22 02 2.03 02	Pembinaan Sumber Daya Manusia, Lembaga, dan Pranata Adat	Jumlah Kepengurusan Lembaga Adat Kabupaten dan Kecamatan				12 bulan	12 bulan	120,000,178	120,000,000	120,000,000	Kab. Tanjung Jabung Timur, Semua Kecamatan, Semua Kelurahan	PENDAPATAN ASLI DAERAH (PAD) PENDAPATAN ASLI DAERAH (PAD)	Meningkatkan Sumber Daya Manusia Yang Berkualitas Dan Berdaya Saing	TANJUNG JABUNG TIMUR BERDAYA SAING dengan SDM yang cerdas, sehat, berkesetaraan gender, terkendali serta tenaga kerja yang berkualitas TANJUNG JABUNG TIMUR BERDAYA SAING dengan SDM yang cerdas, sehat, berkesetaraan gender, terkendali serta tenaga kerja yang berkualitas	Kepengurusan Lembaga Adat Melayu	12 bulan	130,000,000	Dinas Pariwisata, Kebudayaan, Pemuda dan Olahraga
2 22 03	PROGRAM PENGEMBANGAN KESENIAN TRADISIONAL	Pembinaan Budaya Tradisional d Masyarakat	kali		kali	3 kali	3 kali	854,683,000	854,683,000	854,683,000						3 kali	940,150,000	
2 22 03 2.01	Pembinaan Kesenian yang Masyarakat Pelakunya dalam Daerah Kabupaten/Kota	Jumlah Pembinaan dan Pelatihan Sanggar Seni Jumlah Pembinaan dan Pelatihan Sanggar Seni	tahun bulan		tahun bulan	1 tahun 11 bulan	1 tahun 11 bulan	854,683,000	854,683,000	854,683,000						1 tahun 11 bulan	940,150,000	
2 22 03 2.01 01	Peningkatan Pendidikan dan Pelatihan Sumber Daya Manusia Kesenian Tradisional	Jumlah Sanggar Seni yang di Beri Bantuan Peralatan				60 sanggar	60 sanggar	854,683,000	854,683,000	854,683,000	Kab. Tanjung Jabung Timur, Semua Kecamatan, Semua Kelurahan	PENDAPATAN ASLI DAERAH (PAD) PENDAPATAN ASLI DAERAH (PAD)	Meningkatkan Sumber Daya Manusia Yang Berkualitas Dan Berdaya Saing	TANJUNG JABUNG TIMUR BERDAYA SAING dengan SDM yang cerdas, sehat, berkesetaraan gender, terkendali serta tenaga kerja yang berkualitas TANJUNG JABUNG TIMUR BERDAYA SAING dengan SDM yang cerdas, sehat, berkesetaraan gender, terkendali serta tenaga kerja yang berkualitas	Komunitas Budayawan, Seniman, Komunitas, Media	60 sanggar	940,150,000	Dinas Pariwisata, Kebudayaan, Pemuda dan Olahraga

**Rancangan Akhir Perubahan Rencana Kerja Pemerintah Daerah (RKPD)
Kabupaten Tanjung Jabung Timur
Tahun 2022**

Kode	Urusan/ Bidang Urusan/ Program/ Kegiatan/ Sub Kegiatan	Indikator Program/ Kegiatan/ Sub Kegiatan	Target Akhir Periode RPJMD	Realisasi Capaian RKPD Tahun 2020	Prakiraan Capaian Target RKPD Tahun 2021	Capaian Kinerja dan Kerangka Pendanaan						Kelompok Sasaran	Prakiraan Maju Rencana Tahun 2023		Perangkat Daerah Penanggung Jawab			
						Target 2022		Pagu Indikatif			Lokasi		Sumber Dana	Prioritas		Target	Pagu Indikatif	
						Semula	Menjadi	RKPD 2022	APBD 2022	RKPD 2022 Perubahan				Nasional				Daerah
2 22 05	PROGRAM PELESTARIAN DAN PENGELOLAAN CAGAR BUDAYA	Jumlah Situs dan Cagar Budaya	situs		situs	26 situs	26 situs	82,010,000	217,135,177	222,135,177			26 situs	239,219,000				
2 22 05 2.02	Pengelolaan Cagar Budaya Peringkat Kabupaten/Kota	Jumlah Cagar Budaya yang di Lestarkan	situs		situs	26 situs	26 situs	82,010,000	217,135,177	222,135,177			26 situs	239,219,000				
2 22 05 2.02 02	Pengembangan Cagar Budaya	Jumlah Sosialisasi Cagar Budaya				1 kali	1 kali	67,120,000	170,635,177	175,635,177	Kab. Tanjung Jabung Timur, Semua Kecamatan, Semua Kelurahan	PENDAPATAN ASLI DAERAH (PAD)	Memperkuat Infrastruktur Untuk Mendukung Pengembangan Ekonomi Dan Pelayanan Dasar	TANJUNG JABUNG TIMUR BERDAYA SAING dengan SDM yang cerdas, sehat, berkesetaraan gender, terkendali serta tenaga kerja yang berkualitas	Juru Pelihara Cagar Budaya	1 kali	174,990,000	Dinas Pariwisata, Kebudayaan, Pemuda dan Olahraga
2 22 05 2.02 03	Pemanfaatan Cagar Budaya	Jumlah Buku Cagar Budaya yang di Perbaharui				45 buku	45 buku	14,890,000	46,500,000	46,500,000	Kab. Tanjung Jabung Timur, Semua Kecamatan, Semua Kelurahan	PENDAPATAN ASLI DAERAH (PAD)	Memperkuat Infrastruktur Untuk Mendukung Pengembangan Ekonomi Dan Pelayanan Dasar	TANJUNG JABUNG TIMUR BERDAYA SAING dengan SDM yang cerdas, sehat, berkesetaraan gender, terkendali serta tenaga kerja yang berkualitas	Juru Pelihara Cagar Budaya	45 buku	64,229,000	Dinas Pariwisata, Kebudayaan, Pemuda dan Olahraga
3	URUSAN PEMERINTAHAN PILIHAN																	
3 26	URUSAN PEMERINTAHAN BIDANG PARIWISATA							6,418,139,008	6,649,820,008	6,715,199,226					7,111,663,078			
3 26 01	PROGRAM PENUNJANG URUSAN PEMERINTAHAN DAERAH KABUPATEN/KOTA	Persentase Terlaksananya Urusan Pemerintah Daerah	%		%	100 %	100 %	5,346,862,008	5,348,089,008	5,413,468,226					100 %	5,933,084,078		
3 26 01 2.01	Perencanaan, Penganggaran, dan Evaluasi Kinerja Perangkat Daerah	Persentase Keselarasan	%		%	93 %	93 %	40,002,000	43,273,000	53,273,000					93 %	44,000,000		

**Rancangan Akhir Perubahan Rencana Kerja Pemerintah Daerah (RKPD)
Kabupaten Tanjung Jabung Timur
Tahun 2022**

Kode	Urusan/ Bidang Urusan/ Program/ Kegiatan/ Sub Kegiatan	Indikator Program/ Kegiatan/ Sub Kegiatan	Target Akhir Periode RPJMD	Realisasi Capaian RKPD Tahun 2020	Prakiraan Capaian Target RKPD Tahun 2021	Capaian Kinerja dan Kerangka Pendanaan							Kelompok Sasaran	Prakiraan Maju Rencana Tahun 2023		Perangkat Daerah Penanggung Jawab		
						Target 2022		Pagu Indikatif			Lokasi	Sumber Dana		Prioritas			Target	Pagu Indikatif
						Semula	Menjadi	RKPD 2022	APBD 2022	RKPD 2022 Perubahan				Nasional	Daerah			
3 26 01 2.01 01	Penyusunan Dokumen Perencanaan Perangkat Daerah	Jumlah Dokumen Renja yang di Susun				4 Dokumen	4 Dokumen	40,002,000	43,273,000	53,273,000	Kab. Tanjung Jabung Timur, Semua Kecamatan, Semua Kelurahan	PENDAPATAN ASLI DAERAH (PAD)	Meningkatkan Sumber Daya Manusia Yang Berkualitas Dan Berdaya Saing	TANJUNG JABUNG TIMUR NYAMAN, AMAN DAN HARMONIS bersandar pada tata kelola pemerintahan dengan penguatan birokrasi dan pelayanan publik yang berkualitas	Dinas Pariwisata Kebudayaa n Kepemudaa n dan Olahraga	4 Dokumen	44,000,000	Dinas Pariwisata, Kebudayaan, Pemuda dan Olahraga
3 26 01 2.02	Administrasi Keuangan Perangkat Daerah	Persentase terlaksananya Administrasi Keuangan	%		%	100 %	100 %	4,175,522,344	4,175,522,344	4,194,446,562						100 %	4,561,581,578	
3 26 01 2.02 01	Penyediaan Gaji dan Tunjangan ASN	Tersedianya Gaji dan Tunjangan ASN				12 bulan	12 bulan	3,770,072,344	3,770,072,344	3,800,576,562	Kab. Tanjung Jabung Timur, Semua Kecamatan, Semua Kelurahan	Dana Transfer Umum- Dana Alokasi Umum	Meningkatkan Sumber Daya Manusia Yang Berkualitas Dan Berdaya Saing	TANJUNG JABUNG TIMUR NYAMAN, AMAN DAN HARMONIS bersandar pada tata kelola pemerintahan dengan penguatan birokrasi dan pelayanan publik yang berkualitas	ASN Dinas Pariwisata Kebudayaa n Kepemudaa n dan Olahraga	12 bulan	4,092,079,578	Dinas Pariwisata, Kebudayaan, Pemuda dan Olahraga
3 26 01 2.02 03	Pelaksanaan Penatausahaan dan Pengujian/Verifikasi Keuangan SKPD	Pembayaran Jasa Administrasi Keuangan Pembayaran Jasa Kerja PHTT				1 tahun 11 bulan	1 tahun 11 bulan	405,450,000	405,450,000	393,870,000	Kab. Tanjung Jabung Timur, Semua Kecamatan, Semua Kelurahan	PENDAPATAN ASLI DAERAH (PAD)	Meningkatkan Sumber Daya Manusia Yang Berkualitas Dan Berdaya Saing	TANJUNG JABUNG TIMUR NYAMAN, AMAN DAN HARMONIS bersandar pada tata kelola pemerintahan dengan penguatan birokrasi dan pelayanan publik yang berkualitas	ASN Dinas Pariwisata Kebudayaa n Kepemudaa n dan Olahraga	1 tahun 11 bulan	469,502,000	Dinas Pariwisata, Kebudayaan, Pemuda dan Olahraga
3 26 01 2.05	Administrasi Kepegawaian Perangkat Daerah	Persentase peningkatan disiplin dan kapasitas sumber daya aparatur	%		%	100 %	100 %	82,700,000	82,700,000	102,700,000						100 %	81,510,000	

**Rancangan Akhir Perubahan Rencana Kerja Pemerintah Daerah (RKPD)
Kabupaten Tanjung Jabung Timur
Tahun 2022**

Kode	Urusan/ Bidang Urusan/ Program/ Kegiatan/ Sub Kegiatan	Indikator Program/ Kegiatan/ Sub Kegiatan	Target Akhir Periode RPJMD	Realisasi Capaian RKPD Tahun 2020	Prakiraan Capaian Target RKPD Tahun 2021	Capaian Kinerja dan Kerangka Pendanaan							Kelompok Sasaran	Prakiraan Maju Rencana Tahun 2023		Perangkat Daerah Penanggung Jawab		
						Target 2022		Pagu Indikatif			Lokasi	Sumber Dana		Prioritas			Target	Pagu Indikatif
						Semula	Menjadi	RKPD 2022	APBD 2022	RKPD 2022 Perubahan				Nasional	Daerah			
3 26 01 2.05 02	Pengadaan Pakaian Dinas Beserta Atribut Kelengkapannya	Jumlah Pakaian Dinas ASN				53 Steel	53 Steel	34,100,000	34,100,000	34,100,000	Kab. Tanjung Jabung Timur, Semua Kecamatan, Semua Kelurahan	PENDAPATAN ASLI DAERAH (PAD)	Meningkatkan Sumber Daya Manusia Yang Berkualitas Dan Berdaya Saing	TANJUNG JABUNG TIMUR NYAMAN, AMAN DAN HARMONIS bersandar pada tata kelola pemerintahan dengan penguatan birokrasi dan pelayanan publik yang berkualitas	ASN Dinas Pariwisata Kebudayaan dan Olahraga	53 Steel	37,510,000	Dinas Pariwisata, Kebudayaan, Pemuda dan Olahraga
3 26 01 2.05 09	Pendidikan dan Pelatihan Pegawai Berdasarkan Tugas dan Fungsi	Jumlah ASN yang mengikuti Diklat				5 orang	5 orang	48,600,000	48,600,000	68,600,000	Kab. Tanjung Jabung Timur, Semua Kecamatan, Semua Kelurahan	PENDAPATAN ASLI DAERAH (PAD)	Meningkatkan Sumber Daya Manusia Yang Berkualitas Dan Berdaya Saing	TANJUNG JABUNG TIMUR NYAMAN, AMAN DAN HARMONIS bersandar pada tata kelola pemerintahan dengan penguatan birokrasi dan pelayanan publik yang berkualitas	ASN Dinas Pariwisata Kebudayaan dan Olahraga	5 orang	44,000,000	Dinas Pariwisata, Kebudayaan, Pemuda dan Olahraga
3 26 01 2.06	Administrasi Umum Perangkat Daerah	Persentase terlaksananya Administrasi Umum	%		%	100 %	100 %	566,280,664	535,716,664	539,570,812						100 %	670,066,500	
3 26 01 2.06 01	Penyediaan Komponen Instalasi Listrik/Penerangan Bangunan Kantor	Jumlah instalasi komponen listrik/penerangan				7 buah	7 buah	13,784,000	13,784,000	13,784,000	Kab. Tanjung Jabung Timur, Semua Kecamatan, Semua Kelurahan	PENDAPATAN ASLI DAERAH (PAD)	Meningkatkan Sumber Daya Manusia Yang Berkualitas Dan Berdaya Saing	TANJUNG JABUNG TIMUR NYAMAN, AMAN DAN HARMONIS bersandar pada tata kelola pemerintahan dengan penguatan birokrasi dan pelayanan publik yang berkualitas	Dinas Pariwisata Kebudayaan dan Olahraga	7 buah	15,162,000	Dinas Pariwisata, Kebudayaan, Pemuda dan Olahraga
3 26 01 2.06 02	Penyediaan Peralatan dan Perlengkapan Kantor	Jumlah Peralatan dan Perlengkapan Kantor				3 unit	3 unit	133,372,814	123,372,814	127,226,962	Kab. Tanjung Jabung Timur, Semua Kecamatan, Semua Kelurahan	PENDAPATAN ASLI DAERAH (PAD)	Meningkatkan Sumber Daya Manusia Yang Berkualitas Dan Berdaya Saing	TANJUNG JABUNG TIMUR NYAMAN, AMAN DAN HARMONIS bersandar pada tata kelola pemerintahan dengan penguatan birokrasi dan pelayanan publik yang berkualitas	Dinas Pariwisata Kebudayaan dan Olahraga	3 unit	146,507,900	Dinas Pariwisata, Kebudayaan, Pemuda dan Olahraga

**Rancangan Akhir Perubahan Rencana Kerja Pemerintah Daerah (RKPD)
Kabupaten Tanjung Jabung Timur
Tahun 2022**

Kode	Urusan/ Bidang Urusan/ Program/ Kegiatan/ Sub Kegiatan	Indikator Program/ Kegiatan/ Sub Kegiatan	Target Akhir Periode RPJMD	Realisasi Capaian RKPD Tahun 2020	Prakiraan Capaian Target RKPD Tahun 2021	Capaian Kinerja dan Kerangka Pendanaan							Kelompok Sasaran	Prakiraan Maju Rencana Tahun 2023		Perangkat Daerah Penanggung Jawab		
						Target 2022		Pagu Indikatif			Lokasi	Sumber Dana		Prioritas			Target	Pagu Indikatif
						Semula	Menjadi	RKPD 2022	APBD 2022	RKPD 2022 Perubahan				Nasional	Daerah			
3 26 01 2.06 03	Penyediaan Peralatan Rumah Tangga	Jumlah Peralatan Rumah Tangga				3 unit	3 unit	22,336,700	22,336,700	22,336,700	Kab. Tanjung Jabung Timur, Semua Kecamatan, Semua Kelurahan	PENDAPATAN ASLI DAERAH (PAD)	Meningkatkan Sumber Daya Manusia Yang Berkualitas Dan Berdaya Saing	TANJUNG JABUNG TIMUR NYAMAN, AMAN DAN HARMONIS bersandar pada tata kelola pemerintahan dengan penguatan birokrasi dan pelayanan publik yang berkualitas	Dinas Pariwisata Kebudayaan dan Olahraga	3 unit	25,064,000	Dinas Pariwisata, Kebudayaan, Pemuda dan Olahraga
3 26 01 2.06 05	Penyediaan Barang Cetak dan Penggandaan	Jenis barang cetakan; jumlah penggandaan				8 jenis	8 jenis	59,623,150	59,623,150	59,623,150	Kab. Tanjung Jabung Timur, Semua Kecamatan, Semua Kelurahan	PENDAPATAN ASLI DAERAH (PAD)	Meningkatkan Sumber Daya Manusia Yang Berkualitas Dan Berdaya Saing	TANJUNG JABUNG TIMUR NYAMAN, AMAN DAN HARMONIS bersandar pada tata kelola pemerintahan dengan penguatan birokrasi dan pelayanan publik yang berkualitas	Dinas Pariwisata Kebudayaan dan Olahraga	8 jenis	65,585,600	Dinas Pariwisata, Kebudayaan, Pemuda dan Olahraga
3 26 01 2.06 06	Penyediaan Bahan Bacaan dan Peraturan Perundang-undangan	Pembayaran tagihan surat kabar				12 kali	12 kali	5,000,000	5,000,000	5,000,000	Kab. Tanjung Jabung Timur, Semua Kecamatan, Semua Kelurahan	PENDAPATAN ASLI DAERAH (PAD)	Meningkatkan Sumber Daya Manusia Yang Berkualitas Dan Berdaya Saing	TANJUNG JABUNG TIMUR NYAMAN, AMAN DAN HARMONIS bersandar pada tata kelola pemerintahan dengan penguatan birokrasi dan pelayanan publik yang berkualitas	Dinas Pariwisata Kebudayaan dan Olahraga	12 kali	55,000,000	Dinas Pariwisata, Kebudayaan, Pemuda dan Olahraga
3 26 01 2.06 08	Fasilitasi Kunjungan Tamu	Pembayaran makan minum / tamu				1 tahun	1 tahun	36,600,000	36,600,000	36,600,000	Kab. Tanjung Jabung Timur, Semua Kecamatan, Semua Kelurahan	PENDAPATAN ASLI DAERAH (PAD)	Meningkatkan Sumber Daya Manusia Yang Berkualitas Dan Berdaya Saing	TANJUNG JABUNG TIMUR NYAMAN, AMAN DAN HARMONIS bersandar pada tata kelola pemerintahan dengan penguatan birokrasi dan pelayanan publik yang berkualitas	Dinas Pariwisata Kebudayaan dan Olahraga	1 tahun	40,150,000	Dinas Pariwisata, Kebudayaan, Pemuda dan Olahraga

**Rancangan Akhir Perubahan Rencana Kerja Pemerintah Daerah (RKPD)
Kabupaten Tanjung Jabung Timur
Tahun 2022**

Kode	Urusan/ Bidang Urusan/ Program/ Kegiatan/ Sub Kegiatan	Indikator Program/ Kegiatan/ Sub Kegiatan	Target Akhir Periode RPJMD	Realisasi Capaian RKPD Tahun 2020	Prakiraan Capaian Target RKPD Tahun 2021	Capaian Kinerja dan Kerangka Pendanaan						Kelompok Sasaran	Prakiraan Maju Rencana Tahun 2023		Perangkat Daerah Penanggung Jawab			
						Target 2022		Pagu Indikatif			Lokasi		Sumber Dana	Prioritas		Target	Pagu Indikatif	
						Semula	Menjadi	RKPD 2022	APBD 2022	RKPD 2022 Perubahan				Nasional				Daerah
3 26 01 2.06 09	Penyelenggaraan Rapat Koordinasi dan Konsultasi SKPD	Pembayaran Koordinasi dan Konsultasi luar daerah				1 tahun	1 tahun	295,564,000	275,000,000	275,000,000	Kab. Tanjung Jabung Timur, Semua Kecamatan, Semua Kelurahan	PENDAPATAN ASLI DAERAH (PAD)	Meningkatkan Sumber Daya Manusia Yang Berkualitas Dan Berdaya Saing	TANJUNG JABUNG TIMUR NYAMAN, AMAN DAN HARMONIS bersandar pada tata kelola pemerintahan dengan penguatan birokrasi dan pelayanan publik yang berkualitas	Dinas Pariwisata Kebudayaa n Kepemudaa n dan Olahraga	1 tahun	322,597,000	Dinas Pariwisata, Kebudayaan, Pemuda dan Olahraga
3 26 01 2.07	Pengadaan Barang Milik Daerah Penunjang Urusan Pemerintah Daerah	Persentase terlaksananya Pengadaan Barang	%		%	100 %	100 %	4,875,000	34,875,000	100,357,852						100 %	262,716,000	
3 26 01 2.07 05	Pengadaan Mebel	null					0 null	0	0	10,140,000		Dana Transfer Umum- Dana Alokasi Umum	TANJUNG JABUNG TIMUR NYAMAN, AMAN DAN HARMONIS bersandar pada tata kelola pemerintahan dengan penguatan birokrasi dan pelayanan publik yang berkualitas	Dinas Pariwisata Kebudayaa n Kepemudaa n dan Olahraga	0 null	11,100,000	Dinas Pariwisata, Kebudayaan, Pemuda dan Olahraga	
3 26 01 2.07 06	Pengadaan Peralatan dan Mesin Lainnya	Jumlah Peralatan dan Perlengkapan Kantor				3 unit	3 unit	4,875,000	34,875,000	90,217,852	Kab. Tanjung Jabung Timur, Semua Kecamatan, Semua Kelurahan	PENDAPATAN ASLI DAERAH (PAD)	Meningkatkan Sumber Daya Manusia Yang Berkualitas Dan Berdaya Saing	TANJUNG JABUNG TIMUR NYAMAN, AMAN DAN HARMONIS bersandar pada tata kelola pemerintahan dengan penguatan birokrasi dan pelayanan publik yang berkualitas	Dinas Pariwisata Kebudayaa n Kepemudaa n dan Olahraga	3 unit	251,616,000	Dinas Pariwisata, Kebudayaan, Pemuda dan Olahraga
3 26 01 2.08	Penyediaan Jasa Penunjang Urusan Pemerintahan Daerah	Persentase terlaksananya penyediaan jasa kantor	%		%	100 %	100 %	96,300,000	96,300,000	96,300,000						100 %	103,000,000	

**Rancangan Akhir Perubahan Rencana Kerja Pemerintah Daerah (RKPD)
Kabupaten Tanjung Jabung Timur
Tahun 2022**

Kode	Urusan/ Bidang Urusan/ Program/ Kegiatan/ Sub Kegiatan	Indikator Program/ Kegiatan/ Sub Kegiatan	Target Akhir Periode RPJMD	Realisasi Capaian RKPD Tahun 2020	Prakiraan Capaian Target RKPD Tahun 2021	Capaian Kinerja dan Kerangka Pendanaan							Kelompok Sasaran	Prakiraan Maju Rencana Tahun 2023		Perangkat Daerah Penanggung Jawab		
						Target 2022		Pagu Indikatif			Lokasi	Sumber Dana		Prioritas			Target	Pagu Indikatif
						Semula	Menjadi	RKPD 2022	APBD 2022	RKPD 2022 Perubahan				Nasional	Daerah			
3 26 01 2.08 01	Penyediaan Jasa Surat Menyurat	Jumlah Materai				630 lembar	630 lembar	6,300,000	6,300,000	6,300,000	Kab. Tanjung Jabung Timur, Semua Kecamatan, Semua Kelurahan	PENDAPATAN ASLI DAERAH (PAD)	Meningkatkan Sumber Daya Manusia Yang Berkualitas Dan Berdaya Saing	TANJUNG JABUNG TIMUR NYAMAN, AMAN DAN HARMONIS bersandar pada tata kelola pemerintahan dengan penguatan birokrasi dan pelayanan publik yang berkualitas	Dinas Pariwisata Kebudayaan dan Olahraga	630 lembar	7,000,000	Dinas Pariwisata, Kebudayaan, Pemuda dan Olahraga
3 26 01 2.08 02	Penyediaan Jasa Komunikasi, Sumber Daya Air dan Listrik	Pembayaran Jasa Komunikasi, Sumber Daya Air dan Listrik				12 kali	12 kali	90,000,000	90,000,000	90,000,000	Kab. Tanjung Jabung Timur, Semua Kecamatan, Semua Kelurahan	PENDAPATAN ASLI DAERAH (PAD)	Meningkatkan Sumber Daya Manusia Yang Berkualitas Dan Berdaya Saing	TANJUNG JABUNG TIMUR NYAMAN, AMAN DAN HARMONIS bersandar pada tata kelola pemerintahan dengan penguatan birokrasi dan pelayanan publik yang berkualitas	Dinas Pariwisata Kebudayaan dan Olahraga	12 kali	96,000,000	Dinas Pariwisata, Kebudayaan, Pemuda dan Olahraga
3 26 01 2.09	Pemeliharaan Barang Milik Daerah Penunjang Urusan Pemerintahan Daerah	Persentase terlaksananya penyediaan jasa pemeliharaan peralatan kantor	%		%	100 %	100 %	381,182,000	379,702,000	326,820,000						100 %	210,210,000	
3 26 01 2.09 01	Penyediaan Jasa Pemeliharaan, Biaya Pemeliharaan dan Pajak Kendaraan Perorangan Dinas atau Kendaraan Dinas Jabatan	Jumlah Kendaraan yang Terpelihara				18 unit	18 unit	172,000,000	170,520,000	208,020,000	Kab. Tanjung Jabung Timur, Semua Kecamatan, Semua Kelurahan	PENDAPATAN ASLI DAERAH (PAD)	Meningkatkan Sumber Daya Manusia Yang Berkualitas Dan Berdaya Saing	TANJUNG JABUNG TIMUR NYAMAN, AMAN DAN HARMONIS bersandar pada tata kelola pemerintahan dengan penguatan birokrasi dan pelayanan publik yang berkualitas	Dinas Pariwisata Kebudayaan dan Olahraga	18 unit	181,720,000	Dinas Pariwisata, Kebudayaan, Pemuda dan Olahraga

**Rancangan Akhir Perubahan Rencana Kerja Pemerintah Daerah (RKPD)
Kabupaten Tanjung Jabung Timur
Tahun 2022**

Kode	Urusan/ Bidang Urusan/ Program/ Kegiatan/ Sub Kegiatan	Indikator Program/ Kegiatan/ Sub Kegiatan	Target Akhir Periode RPJMD	Realisasi Capaian RKPD Tahun 2020	Prakiraan Capaian Target RKPD Tahun 2021	Capaian Kinerja dan Kerangka Pendanaan							Kelompok Sasaran	Prakiraan Maju Rencana Tahun 2023		Perangkat Daerah Penanggung Jawab		
						Target 2022		Pagu Indikatif			Lokasi	Sumber Dana		Prioritas			Target	Pagu Indikatif
						Semula	Menjadi	RKPD 2022	APBD 2022	RKPD 2022 Perubahan				Nasional	Daerah			
3 26 01 2.09 09	Pemeliharaan/Rehabilitasi Gedung Kantor dan Bangunan Lainnya	Jumlah Perlengkapan gedung/kantor yang Terpelihara				7 ruangan	7 ruangan	209,182,000	209,182,000	118,800,000	Kab. Tanjung Jabung Timur, Semua Kecamatan, Semua Kelurahan	PENDAPATAN ASLI DAERAH (PAD)	Meningkatkan Sumber Daya Manusia Yang Berkualitas Dan Berdaya Saing	TANJUNG JABUNG TIMUR NYAMAN, AMAN DAN HARMONIS bersandar pada tata kelola pemerintahan dengan penguatan birokrasi dan pelayanan publik yang berkualitas	Dinas Pariwisata Kebudayaan dan Olahraga	7 ruangan	28,490,000	Dinas Pariwisata, Kebudayaan, Pemuda dan Olahraga
3 26 02	PROGRAM PENINGKATAN DAYA TARIK DESTINASI PARIWISATA	Jumlah KSPD yang di bentuk	KSPD		KSPD	2 KSPD	2 KSPD	482,102,000	166,160,000	166,160,000						2 KSPD	530,312,000	
3 26 02 2.02	Pengelolaan Kawasan Strategis Pariwisata Kabupaten/Kota	Perencanaan kawasan strategis dan perencanaan pengembangan daya tarik wisata prioritas daerah	KSPD		KSPD	2 KSPD	2 KSPD	119,402,000	57,000,000	57,000,000						2 KSPD	131,342,000	
3 26 02 2.02 03	Pengembangan Kawasan Strategis Pariwisata Kabupaten/Kota	Jumlah Daya Tarik Wisata				2 KSPD	2 KSPD	119,402,000	57,000,000	57,000,000	Kab. Tanjung Jabung Timur, Semua Kecamatan, Semua Kelurahan	PENDAPATAN ASLI DAERAH (PAD)	Memperkuat Infrastruktur Untuk Mendukung Pengembangan Ekonomi Dan Pelayanan Dasar	TANJUNG JABUNG TIMUR NYAMAN, AMAN DAN HARMONIS bersandar pada tata kelola pemerintahan dengan penguatan birokrasi dan pelayanan publik yang berkualitas	Kawasan Wisata	2 KSPD	131,342,000	Dinas Pariwisata, Kebudayaan, Pemuda dan Olahraga
3 26 02 2.03	Pengelolaan Destinasi Pariwisata Kabupaten/Kota	Pengembangan induk pariwisata kabupaten Perencanaan kawasan strategis dan perencanaan pengembangan daya tarik wisata prioritas daerah	sarana KSPD		sarana KSPD	3 sarana 2 KSPD	3 sarana 2 KSPD	362,700,000	109,160,000	109,160,000						3 sarana 2 KSPD	398,970,000	

**Rancangan Akhir Perubahan Rencana Kerja Pemerintah Daerah (RKPD)
Kabupaten Tanjung Jabung Timur
Tahun 2022**

Kode	Urusan/ Bidang Urusan/ Program/ Kegiatan/ Sub Kegiatan	Indikator Program/ Kegiatan/ Sub Kegiatan	Target Akhir Periode RPJMD	Realisasi Capaian RKPD Tahun 2020	Prakiraan Capaian Target RKPD Tahun 2021	Capaian Kinerja dan Kerangka Pendanaan							Kelompok Sasaran	Prakiraan Maju Rencana Tahun 2023		Perangkat Daerah Penanggung Jawab		
						Target 2022		Pagu Indikatif			Lokasi	Sumber Dana		Prioritas			Target	Pagu Indikatif
						Semula	Menjadi	RKPD 2022	APBD 2022	RKPD 2022 Perubahan				Nasional	Daerah			
3 26 02 2.03 03	Pengembangan Destinasi Pariwisata Kabupaten/Kota	Jumlah Sarana di ODTW				3 Sarana	3 Sarana	362,700,000	109,160,000	109,160,000	Kab. Tanjung Jabung Timur, Semua Kecamatan, Semua Kelurahan	PENDAPATAN ASLI DAERAH (PAD)	Memperkuat Infrastruktur Untuk Mendukung Pengembangan Ekonomi Dan Pelayanan Dasar	TANJUNG JABUNG TIMUR NYAMAN, AMAN DAN HARMONIS bersandar pada tata kelola pemerintahan dengan penguatan birokrasi dan pelayanan publik yang berkualitas	Objek dan daya tarik wisata	3 Sarana	398,970,000	Dinas Pariwisata, Kebudayaan, Pemuda dan Olahraga
3 26 03	PROGRAM PEMASARAN PARIWISATA	Jumlah Kunjungan Wisata Domestik Jumlah Kunjungan Wisata Domestik	orang orang		orang orang	12000 orang 14000 orang	12000 orang 14000 orang	495,477,000	797,576,000	797,576,000						12000 orang 14000 orang	545,024,000	
3 26 03 2.01	Pemasaran Pariwisata Dalam dan Luar Negeri Daya Tarik, Destinasi dan Kawasan Strategis Pariwisata Kabupaten/Kota	Jumlah Pameran Promosi Dalam dan Luar Daerah	kali		kali	5 kali	5 kali	495,477,000	797,576,000	797,576,000						5 kali	545,024,000	
3 26 03 2.01 02	Fasilitasi Kegiatan Pemasaran Pariwisata Baik Dalam dan Luar Negeri Pariwisata Kabupaten/Kota	Jumlah Event yang di ikuti Dalam Kabupaten atau Luar Kabupaten				3 kali	3 kali	495,477,000	797,576,000	797,576,000	Kab. Tanjung Jabung Timur, Semua Kecamatan, Semua Kelurahan	PENDAPATAN ASLI DAERAH (PAD)	Memperkuat Ketahanan Ekonomi Untuk Pertumbuhan Yang Berkualitas dan Berkeadilan	TANJUNG JABUNG TIMUR NYAMAN, AMAN DAN HARMONIS bersandar pada tata kelola pemerintahan dengan penguatan birokrasi dan pelayanan publik yang berkualitas	Kunjungan Wisatawan dan Event Pariwisata	3 kali	545,024,000	Dinas Pariwisata, Kebudayaan, Pemuda dan Olahraga
3 26 05	PROGRAM PENGEMBANGAN SUMBER DAYA PARIWISATA DAN EKONOMI KREATIF	Jumlah Kemitraan dan Stackholder Pariwisata	Mitra		Mitra	2 Mitra	2 Mitra	93,698,000	337,995,000	337,995,000						2 Mitra	103,243,000	
3 26 05 2.01	Pelaksanaan Peningkatan Kapasitas Sumber Daya Manusia Pariwisata dan Ekonomi Kreatif Tingkat Dasar	Jumlah masyarakat yang dilatih dalam pengembangan daya tarik wisata	orang		orang	200 orang	200 orang	93,698,000	337,995,000	337,995,000						200 orang	103,243,000	

**Rancangan Akhir Perubahan Rencana Kerja Pemerintah Daerah (RKPD)
Kabupaten Tanjung Jabung Timur
Tahun 2022**

Kode	Urusan/ Bidang Urusan/ Program/ Kegiatan/ Sub Kegiatan	Indikator Program/ Kegiatan/ Sub Kegiatan	Target Akhir Periode RPJMD	Realisasi Capaian RKPD Tahun 2020	Prakiraan Capaian Target RKPD Tahun 2021	Capaian Kinerja dan Kerangka Pendanaan							Kelompok Sasaran	Prakiraan Maju Rencana Tahun 2023		Perangkat Daerah Penanggung Jawab		
						Target 2022		Pagu Indikatif			Lokasi	Sumber Dana		Prioritas			Target	Pagu Indikatif
						Semula	Menjadi	RKPD 2022	APBD 2022	RKPD 2022 Perubahan				Nasional	Daerah			
3 26 05 2.01 02	Peningkatan Peran Serta Masyarakat dalam Pengembangan Kemitraan Pariwisata	Jumlah Peserta yang Mengikuti Pelatihan				200 orang	200 orang	93,698,000	337,995,000	337,995,000	Kab. Tanjung Jabung Timur, Semua Kecamatan, Semua Kelurahan	PENDAPATAN ASLI DAERAH (PAD)	Meningkatkan Sumber Daya Manusia Yang Berkualitas Dan Berdaya Saing	TANJUNG JABUNG TIMUR NYAMAN, AMAN DAN HARMONIS bersandar pada tata kelola pemerintahan dengan penguatan birokrasi dan pelayanan publik yang berkualitas	Pelatihan Pengemba ngan Desa Wisata	200 orang	103,243,000	Dinas Pariwisata, Kebudayaan, Pemuda dan Olahraga
TOTAL								12,954,097,199	12,990,159,856	13,030,664,074						14,486,198,078		

**Rancangan Akhir Perubahan Rencana Kerja Pemerintah Daerah (RKPD)
Kabupaten Tanjung Jabung Timur
Tahun 2022**

Kode	Urusan/ Bidang Urusan/ Program/ Kegiatan/ Sub Kegiatan	Indikator Program/ Kegiatan/ Sub Kegiatan	Target Akhir Periode RPJMD	Realisasi Capaian RKPD Tahun 2020	Prakiraan Capaian Target RKPD Tahun 2021	Capaian Kinerja dan Kerangka Pendanaan						Kelompok Sasaran	Prakiraan Maju Rencana Tahun 2023		Perangkat Daerah Penanggung Jawab			
						Target 2022		Pagu Indikatif			Lokasi		Sumber Dana	Prioritas		Target	Pagu Indikatif	
						Semula	Menjadi	RKPD 2022	APBD 2022	RKPD 2022 Perubahan				Nasional				Daerah
2						URUSAN PEMERINTAHAN WAJIB YANG TIDAK BERKAITAN DENGAN PELAYANAN DASAR												
2	23								3,630,567,303	3,614,953,503	3,876,704,666				7,827,943,853			
2	23	01							3,340,470,683	3,358,008,511	3,619,759,674			100 Persen	6,700,943,853			
2	23	01	2.01						46,014,000	58,409,000	54,259,000			100 Persen	90,700,000			
2	23	01	2.01	01					7,915,000	24,160,000	20,010,000	Kab. Tanjung Jabung Timur, Muara Sabak Barat, Parit Culum I	PENDAPATAN ASLI DAERAH (PAD) Dana Transfer Umum-Dana Alokasi Umum	TANJUNG JABUNG TIMUR NYAMAN, AMAN DAN HARMONIS bersandar pada tata kelola pemerintahan dengan penguatan birokrasi dan pelayanan publik yang berkualitas	Program dan Kegiatan	5 Dokumen	12,000,000	Dinas Perpustakaan Kearsipan
2	23	01	2.01	06					6,390,000	5,400,000	5,400,000	Kab. Tanjung Jabung Timur, Muara Sabak Barat, Parit Culum I	PENDAPATAN ASLI DAERAH (PAD) Dana Transfer Umum-Dana Alokasi Umum		Program dan Kegiatan	3 Dokumen	16,250,000	Dinas Perpustakaan Kearsipan
2	23	01	2.01	07					31,709,000	28,849,000	28,849,000	Kab. Tanjung Jabung Timur, Muara Sabak Barat, Parit Culum I	PENDAPATAN ASLI DAERAH (PAD) Dana Transfer Umum-Dana Alokasi Umum	TANJUNG JABUNG TIMUR NYAMAN, AMAN DAN HARMONIS bersandar pada tata kelola pemerintahan dengan penguatan birokrasi dan pelayanan publik yang berkualitas	Program dan Kegiatan	12 Bulan	62,450,000	Dinas Perpustakaan Kearsipan
2	23	01	2.02						2,849,528,582	2,841,848,837	2,913,600,000				100 Persen	5,616,857,165		

**Rancangan Akhir Perubahan Rencana Kerja Pemerintah Daerah (RKPD)
Kabupaten Tanjung Jabung Timur
Tahun 2022**

Kode	Urusan/ Bidang Urusan/ Program/ Kegiatan/ Sub Kegiatan	Indikator Program/ Kegiatan/ Sub Kegiatan	Target Akhir Periode RPJMD	Realisasi Capaian RKPD Tahun 2020	Prakiraan Capaian Target RKPD Tahun 2021	Capaian Kinerja dan Kerangka Pendanaan							Kelompok Sasaran	Prakiraan Maju Rencana Tahun 2023		Perangkat Daerah Penanggung Jawab		
						Target 2022		Pagu Indikatif			Lokasi	Sumber Dana		Prioritas			Target	Pagu Indikatif
						Semula	Menjadi	RKPD 2022	APBD 2022	RKPD 2022 Perubahan				Nasional	Daerah			
2 23 01 2.02 01	Penyediaan Gaji dan Tunjangan ASN	Tersedianya Gaji PHTT dan ASN				12 Bulan	12 Bulan	2,418,248,582	2,418,248,837	2,490,000,000	Kab. Tanjung Jabung Timur, Muara Sabak Barat, Parit Culum I	PENDAPATAN ASLI DAERAH (PAD) Dana Transfer Umum-Dana Alokasi Umum		ASN	12 Bulan	4,756,497,165	Dinas Perpustakaan Kearsipan	
2 23 01 2.02 03	Pelaksanaan Penatausahaan dan Pengujian/Verifikasi Keuangan SKPD	Penatausahaan Honorarium Keuangan dan PHTT				1 tahun	1 tahun	431,280,000	423,600,000	423,600,000	Kab. Tanjung Jabung Timur, Muara Sabak Barat, Parit Culum I	PENDAPATAN ASLI DAERAH (PAD) Dana Transfer Umum-Dana Alokasi Umum	TANJUNG JABUNG TIMUR NYAMAN, AMAN DAN HARMONIS bersandar pada tata kelola pemerintahan dengan penguatan birokrasi dan pelayanan publik yang berkualitas	ASN	1 tahun	860,360,000	Dinas Perpustakaan Kearsipan	
2 23 01 2.05	Administrasi Kepegawaian Perangkat Daerah	Tercapainya pelaksanaan administrasi kepegawaian	persen		persen		100 persen	0	0	39,900,000					100 persen	80,000,000		
2 23 01 2.05 02	Pengadaan Pakaian Dinas Beserta Atribut Kelengkapannya	Jumlah Paket Pakaian Dinas beserta Atribut Kelengkapan					2 Paket	0	0	24,900,000	Kab. Tanjung Jabung Timur, Muara Sabak Barat, Parit Culum I	Dana Transfer Umum-Dana Alokasi Umum	TANJUNG JABUNG TIMUR NYAMAN, AMAN DAN HARMONIS bersandar pada tata kelola pemerintahan dengan penguatan birokrasi dan pelayanan publik yang berkualitas	ASN	2 Paket	40,000,000	Dinas Perpustakaan Kearsipan	
2 23 01 2.05 09	Pendidikan dan Pelatihan Pegawai Berdasarkan Tugas dan Fungsi	Jumlah Pegawai Berdasarkan Tugas dan Fungsi yang Mengikuti Pendidikan dan Pelatihan					3 Orang	0	0	15,000,000	Kab. Tanjung Jabung Timur, Muara Sabak Barat, Parit Culum I	Dana Transfer Umum-Dana Alokasi Umum	TANJUNG JABUNG TIMUR NYAMAN, AMAN DAN HARMONIS bersandar pada tata kelola pemerintahan dengan penguatan birokrasi dan pelayanan publik yang berkualitas	ASN	3 Orang	40,000,000	Dinas Perpustakaan Kearsipan	
2 23 01 2.06	Administrasi Umum Perangkat Daerah	Persentase Penyelesaian Adminitrasi Umum Daerah	Persen		Persen	100 Persen	100 Persen	119,421,586	129,500,764	128,500,764					100 Persen	268,429,688		

**Rancangan Akhir Perubahan Rencana Kerja Pemerintah Daerah (RKPD)
Kabupaten Tanjung Jabung Timur
Tahun 2022**

Kode	Urusan/ Bidang Urusan/ Program/ Kegiatan/ Sub Kegiatan	Indikator Program/ Kegiatan/ Sub Kegiatan	Target Akhir Periode RPJMD	Realisasi Capaian RKPD Tahun 2020	Prakiraan Capaian Target RKPD Tahun 2021	Capaian Kinerja dan Kerangka Pendanaan								Kelompok Sasaran	Prakiraan Maju Rencana Tahun 2023		Perangkat Daerah Penanggung Jawab	
						Target 2022		Pagu Indikatif			Lokasi	Sumber Dana	Prioritas		Target	Pagu Indikatif		
						Semula	Menjadi	RKPD 2022	APBD 2022	RKPD 2022 Perubahan			Nasional					Daerah
2.23.01.2.06.02	Penyediaan Peralatan dan Perlengkapan Kantor	Jumlah Jenis Peralatan dan Perlengkapan Kantor				68 Jenis	68 Jenis	41,290,586	67,485,764	46,485,764	Kab. Tanjung Jabung Timur, Muara Sabak Barat, Parit Culum I	PENDAPATAN ASLI DAERAH (PAD) Dana Transfer Umum-Dana Alokasi Umum	TANJUNG JABUNG TIMUR NYAMAN, AMAN DAN HARMONIS bersandar pada tata kelola pemerintahan dengan penguatan birokrasi dan pelayanan publik yang berkualitas	Pelayanan administrasi umum	68 Jenis	80,248,422	Dinas Perpustakaan Kearsipan	
2.23.01.2.06.05	Penyediaan Barang Cetak dan Penggandaan	Jumlah Jenis Barang Cetak ; Jumlah Penggandaan				4 jenis	4 jenis	5,265,000	5,265,000	5,265,000	Kab. Tanjung Jabung Timur, Muara Sabak Barat, Parit Culum I	PENDAPATAN ASLI DAERAH (PAD) Dana Transfer Umum-Dana Alokasi Umum	TANJUNG JABUNG TIMUR NYAMAN, AMAN DAN HARMONIS bersandar pada tata kelola pemerintahan dengan penguatan birokrasi dan pelayanan publik yang berkualitas	Pelayanan administrasi umum	4 jenis	9,997,266	Dinas Perpustakaan Kearsipan	
2.23.01.2.06.06	Penyediaan Bahan Bacaan dan Peraturan Perundang-undangan	Pembayaran Tagihan Surat Kabar				0 kali	0 kali	4,800,000	0	0	Kab. Tanjung Jabung Timur, Muara Sabak Barat, Parit Culum I	PENDAPATAN ASLI DAERAH (PAD)	TANJUNG JABUNG TIMUR NYAMAN, AMAN DAN HARMONIS bersandar pada tata kelola pemerintahan dengan penguatan birokrasi dan pelayanan publik yang berkualitas	Pelayanan administrasi umum	0 kali	9,600,000	Dinas Perpustakaan Kearsipan	
2.23.01.2.06.08	Fasilitasi Kunjungan Tamu	Pembayaran Makan Minum Rapat/Tamu				1 Tahun	1 Tahun	4,500,000	6,750,000	6,750,000	Kab. Tanjung Jabung Timur, Muara Sabak Barat, Parit Culum I	PENDAPATAN ASLI DAERAH (PAD) Dana Transfer Umum-Dana Alokasi Umum	TANJUNG JABUNG TIMUR NYAMAN, AMAN DAN HARMONIS bersandar pada tata kelola pemerintahan dengan penguatan birokrasi dan pelayanan publik yang berkualitas	Pelayanan administrasi umum	1 Tahun	10,080,000	Dinas Perpustakaan Kearsipan	

**Rancangan Akhir Perubahan Rencana Kerja Pemerintah Daerah (RKPD)
Kabupaten Tanjung Jabung Timur
Tahun 2022**

Kode	Urusan/ Bidang Urusan/ Program/ Kegiatan/ Sub Kegiatan	Indikator Program/ Kegiatan/ Sub Kegiatan	Target Akhir Periode RPJMD	Realisasi Capaian RKPD Tahun 2020	Prakiraan Capaian Target RKPD Tahun 2021	Capaian Kinerja dan Kerangka Pendanaan							Kelompok Sasaran	Prakiraan Maju Rencana Tahun 2023		Perangkat Daerah Penanggung Jawab		
						Target 2022		Pagu Indikatif			Lokasi	Sumber Dana		Prioritas			Target	Pagu Indikatif
						Semula	Menjadi	RKPD 2022	APBD 2022	RKPD 2022 Perubahan				Nasional	Daerah			
2 23 01 2.06 09	Penyelenggaraan Rapat Koordinasi dan Konsultasi SKPD	Pembayaran Koordinasi dan Konsultasi Luar Daerah				1 Tahun	1 Tahun	63,566,000	50,000,000	70,000,000	Kab. Tanjung Jabung Timur, Muara Sabak Barat, Parit Culum I	PENDAPATAN ASLI DAERAH (PAD) Dana Transfer Umum-Dana Alokasi Umum	TANJUNG JABUNG TIMUR NYAMAN, AMAN DAN HARMONIS bersandar pada tata kelola pemerintahan dengan penguatan birokrasi dan pelayanan publik yang berkualitas	Pelayanan administrasi umum	1 Tahun	158,504,000	Dinas Perpustakaan Kearsipan	
2 23 01 2.07	Pengadaan Barang Milik Daerah Penunjang Urusan Pemerintah Daerah	Persentase Penyelesaian Adminitrasi Perkantoran	Persen		Persen	100 Persen	100 Persen	42,770,015	65,709,410	63,709,410					100 Persen	100,000,000		
2 23 01 2.07 06	Pengadaan Peralatan dan Mesin Lainnya	Jumlah Peralatan dan Perlengkapan Kantor				8 unit	8 unit	42,770,015	65,709,410	63,709,410	Kab. Tanjung Jabung Timur, Muara Sabak Barat, Parit Culum I	PENDAPATAN ASLI DAERAH (PAD) Dana Transfer Umum-Dana Alokasi Umum	TANJUNG JABUNG TIMUR NYAMAN, AMAN DAN HARMONIS bersandar pada tata kelola pemerintahan dengan penguatan birokrasi dan pelayanan publik yang berkualitas	Barang Milik Daerah	8 unit	100,000,000	Dinas Perpustakaan Kearsipan	
2 23 01 2.08	Penyediaan Jasa Penunjang Urusan Pemerintahan Daerah	Persentase penyediaan jasa penunjang urusan pemerintah daerah	Persen		Persen	100 Persen	100 Persen	88,052,500	64,870,500	62,120,500					100 Persen	177,457,000		
2 23 01 2.08 01	Penyediaan Jasa Surat Menyurat	Jumlah Materai				200 buah	200 buah	6,324,000	5,000,000	5,000,000	Kab. Tanjung Jabung Timur, Muara Sabak Barat, Parit Culum I	PENDAPATAN ASLI DAERAH (PAD) Dana Transfer Umum-Dana Alokasi Umum	TANJUNG JABUNG TIMUR NYAMAN, AMAN DAN HARMONIS bersandar pada tata kelola pemerintahan dengan penguatan birokrasi dan pelayanan publik yang berkualitas	Pembayar an Listrik dan administrasi perkantoran	200 buah	14,000,000	Dinas Perpustakaan Kearsipan	

**Rancangan Akhir Perubahan Rencana Kerja Pemerintah Daerah (RKPD)
Kabupaten Tanjung Jabung Timur
Tahun 2022**

Kode	Urusan/ Bidang Urusan/ Program/ Kegiatan/ Sub Kegiatan	Indikator Program/ Kegiatan/ Sub Kegiatan	Target Akhir Periode RPJMD	Realisasi Capaian RKPD Tahun 2020	Prakiraan Capaian Target RKPD Tahun 2021	Capaian Kinerja dan Kerangka Pendanaan							Kelompok Sasaran	Prakiraan Maju Rencana Tahun 2023		Perangkat Daerah Penanggung Jawab		
						Target 2022		Pagu Indikatif			Lokasi	Sumber Dana		Prioritas			Target	Pagu Indikatif
						Semula	Menjadi	RKPD 2022	APBD 2022	RKPD 2022 Perubahan				Nasional	Daerah			
2.23.01.2.08.02	Penyediaan Jasa Komunikasi, Sumber Daya Air dan Listrik	Pembayaran Jasa Komunikasi, sumber daya air dan Listrik				12 kali	12 kali	81,728,500	59,870,500	57,120,500	Kab. Tanjung Jabung Timur, Muara Sabak Barat, Parit Culum I	PENDAPATAN ASLI DAERAH (PAD) Dana Transfer Umum-Dana Alokasi Umum	TANJUNG JABUNG TIMUR NYAMAN, AMAN DAN HARMONIS bersandar pada tata kelola pemerintahan dengan penguatan birokrasi dan pelayanan publik yang berkualitas	Pembayaran Listrik dan administrasi perkantoran	12 kali	163,457,000	Dinas Perpustakaan Kearsipan	
2.23.01.2.09	Pemeliharaan Barang Milik Daerah Penunjang Urusan Pemerintahan Daerah	Persentase pemeliharaan barang milik daerah	Persen		Persen	100 Persen	100 Persen	194,684,000	197,670,000	357,670,000					100 Persen	367,500,000		
2.23.01.2.09.02	Penyediaan Jasa Pemeliharaan, Biaya Pemeliharaan, Pajak, dan Perizinan Kendaraan Dinas Operasional atau Lapangan	Jumlah Kendaraan Yang Terpelihara				10 unit	10 unit	136,600,000	165,170,000	185,170,000	Kab. Tanjung Jabung Timur, Muara Sabak Barat, Parit Culum I	PENDAPATAN ASLI DAERAH (PAD) Dana Transfer Umum-Dana Alokasi Umum	TANJUNG JABUNG TIMUR NYAMAN, AMAN DAN HARMONIS bersandar pada tata kelola pemerintahan dengan penguatan birokrasi dan pelayanan publik yang berkualitas	Barang Milik Daerah yang terpelihara	10 unit	254,800,000	Dinas Perpustakaan Kearsipan	
2.23.01.2.09.06	Pemeliharaan Peralatan dan Mesin Lainnya	Jumlah peralatan Gedung Kantor yang Terpelihara				17 unit	17 unit	5,500,000	6,500,000	6,500,000	Kab. Tanjung Jabung Timur, Muara Sabak Barat, Parit Culum I	PENDAPATAN ASLI DAERAH (PAD) Dana Transfer Umum-Dana Alokasi Umum	TANJUNG JABUNG TIMUR NYAMAN, AMAN DAN HARMONIS bersandar pada tata kelola pemerintahan dengan penguatan birokrasi dan pelayanan publik yang berkualitas	Barang Milik Daerah yang terpelihara	17 unit	12,700,000	Dinas Perpustakaan Kearsipan	

**Rancangan Akhir Perubahan Rencana Kerja Pemerintah Daerah (RKPD)
Kabupaten Tanjung Jabung Timur
Tahun 2022**

Kode	Urusan/ Bidang Urusan/ Program/ Kegiatan/ Sub Kegiatan	Indikator Program/ Kegiatan/ Sub Kegiatan	Target Akhir Periode RPJMD	Realisasi Capaian RKPD Tahun 2020	Prakiraan Capaian Target RKPD Tahun 2021	Capaian Kinerja dan Kerangka Pendanaan							Kelompok Sasaran	Prakiraan Maju Rencana Tahun 2023		Perangkat Daerah Penanggung Jawab		
						Target 2022		Pagu Indikatif			Lokasi	Sumber Dana		Prioritas			Target	Pagu Indikatif
						Semula	Menjadi	RKPD 2022	APBD 2022	RKPD 2022 Perubahan				Nasional	Daerah			
2.23.01.2.09.09	Pemeliharaan/Rehabilitasi Gedung Kantor dan Bangunan Lainnya	Jumlah Gedung yang direhab				1 paket	4 paket	52,584,000	26,000,000	166,000,000	Kab. Tanjung Jabung Timur, Muara Sabak Barat, Parit Culum I	PENDAPATAN ASLI DAERAH (PAD) Dana Transfer Umum-Dana Alokasi Umum	TANJUNG JABUNG TIMUR NYAMAN, AMAN DAN HARMONIS bersandar pada tata kelola pemerintahan dengan penguatan birokrasi dan pelayanan publik yang berkualitas	Barang Milik Daerah yang terpelihara	4 paket	100,000,000	Dinas Perpustakaan Kearsipan	
2.23.02	PROGRAM PEMBINAAN PERPUSTAKAAN	IPLM (Indek Pembangunan Literasi Masyarakat) TGM (Tingkat Gemar Membaca)	Nilai Nilai		Nilai Nilai	21.5 Nilai 61 Nilai	21.5 Nilai 61 Nilai	290,096,620	256,944,992	256,944,992					21.5 Nilai 61 Nilai	1,127,000,000		
2.23.02.2.01	Pengelolaan Perpustakaan Tingkat Daerah Kabupaten/Kota	Persentase Peningkatan Jumlah Pengunjung	Persen		Persen	2 Persen	2 Persen	240,536,504	226,162,382	226,162,382					2 Persen	927,000,000		
2.23.02.2.01.01	Pengembangan dan Pemeliharaan Layanan Perpustakaan Elektronik	Buku yang terinput dalam aplikasi				1 Tahun	1 Tahun	33,607,000	36,157,000	36,157,000	Kab. Tanjung Jabung Timur, Muara Sabak Barat, Parit Culum I	PENDAPATAN ASLI DAERAH (PAD) Dana Transfer Umum - Dana Bagi Hasil Dana Transfer Umum-Dana Alokasi Umum	TANJUNG JABUNG TIMUR NYAMAN, AMAN DAN HARMONIS bersandar pada tata kelola pemerintahan dengan penguatan birokrasi dan pelayanan publik yang berkualitas	Perpustakaan Umum Daerah, Perpustakaan Sekolah, Perpustakaan Desa, Masyarakat, dan Instansi Pemerintah	1 Tahun	46,000,000	Dinas Perpustakaan Kearsipan	
2.23.02.2.01.02	Pengembangan Perpustakaan di Tingkat Daerah Kabupaten/Kota	Jumlah Rakor / seminar / Pertemuan Perpustakaan Tingkat Kab/ Kota, Provinsi dan Nasional				3 Kegiatan	3 Kegiatan	38,279,506	64,929,706	64,929,706	Kab. Tanjung Jabung Timur, Muara Sabak Barat, Parit Culum I	PENDAPATAN ASLI DAERAH (PAD) Dana Transfer Umum-Dana Alokasi Umum	TANJUNG JABUNG TIMUR NYAMAN, AMAN DAN HARMONIS bersandar pada tata kelola pemerintahan dengan penguatan birokrasi dan pelayanan publik yang berkualitas	Perpustakaan Umum Daerah, Perpustakaan Sekolah, Perpustakaan Desa, Masyarakat, dan Instansi Pemerintah	3 Kegiatan	400,000,000	Dinas Perpustakaan Kearsipan	

**Rancangan Akhir Perubahan Rencana Kerja Pemerintah Daerah (RKPD)
Kabupaten Tanjung Jabung Timur
Tahun 2022**

Kode	Urusan/ Bidang Urusan/ Program/ Kegiatan/ Sub Kegiatan	Indikator Program/ Kegiatan/ Sub Kegiatan	Target Akhir Periode RPJMD	Realisasi Capaian RKPD Tahun 2020	Prakiraan Capaian Target RKPD Tahun 2021	Capaian Kinerja dan Kerangka Pendanaan							Kelompok Sasaran	Prakiraan Maju Rencana Tahun 2023		Perangkat Daerah Penanggung Jawab		
						Target 2022		Pagu Indikatif			Lokasi	Sumber Dana		Prioritas			Target	Pagu Indikatif
						Semula	Menjadi	RKPD 2022	APBD 2022	RKPD 2022 Perubahan				Nasional	Daerah			
2.23.02.2.01.03	Pengembangan Kekhasan Koleksi Perpustakaan Daerah Tingkat Kabupaten/Kota	jumlah koleksi terbitan pemerintah				50 Dokumen	50 Dokumen	11,422,000	11,421,800	11,421,800	Kab. Tanjung Jabung Timur, Muara Sabak Barat, Parit Culum I	PENDAPATAN ASLI DAERAH (PAD) Dana Transfer Umum-Dana Alokasi Umum	TANJUNG JABUNG TIMUR NYAMAN, AMAN DAN HARMONIS bersandar pada tata kelola pemerintahan dengan penguatan birokrasi dan pelayanan publik yang berkualitas	Perpustakaan Umum Daerah, Perpustakaan Sekolah, Perpustakaan Desa, Masyarakat, dan Instansi Pemerintah	50 Dokumen	0	Dinas Perpustakaan Kearsipan	
2.23.02.2.01.04	Pembinaan Perpustakaan pada Satuan Pendidikan Dasar di Seluruh Wilayah Kabupaten/Kota sesuai dengan Standar Nasional Perpustakaan	Jumlah Perpustakaan yang telah dibina dan dikembangkan				20 Perpustakaan	20 Perpustakaan	38,390,612	30,169,812	30,169,812	Kab. Tanjung Jabung Timur, Muara Sabak Barat, Parit Culum I	PENDAPATAN ASLI DAERAH (PAD) Dana Transfer Umum-Dana Alokasi Umum	TANJUNG JABUNG TIMUR NYAMAN, AMAN DAN HARMONIS bersandar pada tata kelola pemerintahan dengan penguatan birokrasi dan pelayanan publik yang berkualitas	Perpustakaan Umum Daerah, Perpustakaan Sekolah, Perpustakaan Desa, Masyarakat, dan Instansi Pemerintah	20 Perpustakaan	140,000,000	Dinas Perpustakaan Kearsipan	
2.23.02.2.01.06	Peningkatan Kapasitas Tenaga Perpustakaan dan Pustakawan Tingkat Daerah Kabupaten/Kota	Jumlah Lomba Perpustakaan terbaik jumlah tenaga perpustakaan yang memperoleh pelatihan perpustakaan tingkat kepuasan peserta pelatihan				1 kali 40 orang 90 persen	1 kali 40 orang 90 persen	19,503,322	0	0	Kab. Tanjung Jabung Timur, Muara Sabak Barat, Parit Culum I	PENDAPATAN ASLI DAERAH (PAD)	TANJUNG JABUNG TIMUR NYAMAN, AMAN DAN HARMONIS bersandar pada tata kelola pemerintahan dengan penguatan birokrasi dan pelayanan publik yang berkualitas	Perpustakaan Umum Daerah, Perpustakaan Sekolah, Perpustakaan Desa, Masyarakat, dan Instansi Pemerintah	1 kali 40 orang 90 persen	200,000,000	Dinas Perpustakaan Kearsipan	
2.23.02.2.01.07	Pengembangan Layanan Perpustakaan Rujukan Tingkat Kabupaten/Kota	Jumlah pengunjung perpustakaan				11750 Orang	11750 Orang	74,769,800	58,919,800	58,919,800	Kab. Tanjung Jabung Timur, Semua Kecamatan, Semua Kelurahan	PENDAPATAN ASLI DAERAH (PAD) Dana Transfer Umum-Dana Alokasi Umum	TANJUNG JABUNG TIMUR NYAMAN, AMAN DAN HARMONIS bersandar pada tata kelola pemerintahan dengan penguatan birokrasi dan pelayanan publik yang berkualitas	Perpustakaan Umum Daerah, Perpustakaan Sekolah, Perpustakaan Desa, Masyarakat, dan Instansi Pemerintah	11750 Orang	80,000,000	Dinas Perpustakaan Kearsipan	

**Rancangan Akhir Perubahan Rencana Kerja Pemerintah Daerah (RKPD)
Kabupaten Tanjung Jabung Timur
Tahun 2022**

Kode	Urusan/ Bidang Urusan/ Program/ Kegiatan/ Sub Kegiatan	Indikator Program/ Kegiatan/ Sub Kegiatan	Target Akhir Periode RPJMD	Realisasi Capaian RKPD Tahun 2020	Prakiraan Capaian Target RKPD Tahun 2021	Capaian Kinerja dan Kerangka Pendanaan						Kelompok Sasaran	Prakiraan Maju Rencana Tahun 2023		Perangkat Daerah Penanggung Jawab			
						Target 2022		Pagu Indikatif			Lokasi		Sumber Dana	Prioritas		Target	Pagu Indikatif	
						Semula	Menjadi	RKPD 2022	APBD 2022	RKPD 2022 Perubahan				Nasional				Daerah
2 23 02 2.01 09	Pengelolaan dan Pengembangan Bahan Pustaka	Jumlah koleksi bahan pustaka				200 buku	200 buku	24,564,264	24,564,264	24,564,264	Kab. Tanjung Jabung Timur, Muara Sabak Barat, Parit Culum I	PENDAPATAN ASLI DAERAH (PAD) Dana Transfer Umum-Dana Alokasi Umum	TANJUNG JABUNG TIMUR NYAMAN, AMAN DAN HARMONIS bersandar pada tata kelola pemerintahan dengan penguatan birokrasi dan pelayanan publik yang berkualitas	Perpustakaan Umum Daerah, Perpustakaan Sekolah, Perpustakaan Desa, Masyarakat, dan Instansi Pemerintah	200 buku	61,000,000	Dinas Perpustakaan Kearsipan	
2 23 02 2.02	Pembudayaan Gemar Membaca Tingkat Daerah Kabupaten/Kota	Persentase Gemar Membaca Masyarakat	Persen		Persen	25 Persen	25 Persen	49,560,116	30,782,610	30,782,610					25 Persen	200,000,000		
2 23 02 2.02 03	Pemberian Penghargaan Gerakan Budaya Gemar Membaca	Jumlah Kegiatan budaya Gemar Membaca				1 kali	1 kali	29,037,866	30,782,610	30,782,610	Kab. Tanjung Jabung Timur, Muara Sabak Barat, Parit Culum I	PENDAPATAN ASLI DAERAH (PAD) Dana Transfer Umum-Dana Alokasi Umum	TANJUNG JABUNG TIMUR NYAMAN, AMAN DAN HARMONIS bersandar pada tata kelola pemerintahan dengan penguatan birokrasi dan pelayanan publik yang berkualitas	Siswa/i SD	1 kali	100,000,000	Dinas Perpustakaan Kearsipan	
2 23 02 2.02 04	Pengembangan Literasi Berbasis Inklusi Sosial	Masyarakat yang dilibatkan dalam kegiatan perpustakaan berbasis inklusi sosial				100 orang	100 orang	20,522,250	0	0	Kab. Tanjung Jabung Timur, Muara Sabak Barat, Parit Culum I	PENDAPATAN ASLI DAERAH (PAD)	TANJUNG JABUNG TIMUR NYAMAN, AMAN DAN HARMONIS bersandar pada tata kelola pemerintahan dengan penguatan birokrasi dan pelayanan publik yang berkualitas	Siswa/i SD	100 orang	100,000,000	Dinas Perpustakaan Kearsipan	
2 24	URUSAN PEMERINTAHAN BIDANG KEARSIPAN							112,429,272	105,805,672	105,805,672						190,000,000		
2 24 02	PROGRAM PENGELOLAAN ARSIP	Persentase pengelolaan arsip secara baku	Persen		Persen	23.26 Persen	23.26 Persen	112,429,272	105,805,672	105,805,672					23.26 Persen	190,000,000		
2 24 02 2.01	Pengelolaan Arsip Dinamis Daerah Kabupaten/Kota	Persentase penyelesaian pengelolaan arsip dinamis daerah	Persen		Persen	100 Persen	100 Persen	67,756,266	62,085,266	61,785,266					100 Persen	70,000,000		

**Rancangan Akhir Perubahan Rencana Kerja Pemerintah Daerah (RKPD)
Kabupaten Tanjung Jabung Timur
Tahun 2022**

Kode	Urusan/ Bidang Urusan/ Program/ Kegiatan/ Sub Kegiatan	Indikator Program/ Kegiatan/ Sub Kegiatan	Target Akhir Periode RPJMD	Realisasi Capaian RKPD Tahun 2020	Prakiraan Capaian Target RKPD Tahun 2021	Capaian Kinerja dan Kerangka Pendanaan								Kelompok Sasaran	Prakiraan Maju Rencana Tahun 2023		Perangkat Daerah Penanggung Jawab	
						Target 2022		Pagu Indikatif			Lokasi	Sumber Dana	Prioritas		Target	Pagu Indikatif		
						Semula	Menjadi	RKPD 2022	APBD 2022	RKPD 2022 Perubahan			Nasional					Daerah
2 24 02 2.01 01	Penciptaan dan Penggunaan Arsip Dinamis	Pelaksanaan penciptaan dan penggunaan arsip dinamis				1 Tahun	1 Tahun	39,628,500	28,251,300	27,951,300	Kab. Tanjung Jabung Timur, Muara Sabak Barat, Parit Culum I	PENDAPATAN ASLI DAERAH (PAD) Dana Transfer Umum-Dana Alokasi Umum	TANJUNG JABUNG TIMUR NYAMAN, AMAN DAN HARMONIS bersandar pada tata kelola pemerintahan dengan penguatan birokrasi dan pelayanan publik yang berkualitas	Organisasi Perangkat Daerah	1 Tahun	30,000,000	Dinas Perpustakaan Kearsipan	
2 24 02 2.01 02	Pemeliharaan dan Penyusutan Arsip Dinamis	Pelaksanaan pemeliharaan dan penyusutan arsip dinamis				1 Tahun	1 Tahun	12,843,300	22,628,300	22,628,300	Kab. Tanjung Jabung Timur, Muara Sabak Barat, Parit Culum I	PENDAPATAN ASLI DAERAH (PAD) Dana Transfer Umum-Dana Alokasi Umum	TANJUNG JABUNG TIMUR NYAMAN, AMAN DAN HARMONIS bersandar pada tata kelola pemerintahan dengan penguatan birokrasi dan pelayanan publik yang berkualitas	Organisasi Perangkat Daerah	1 Tahun	40,000,000	Dinas Perpustakaan Kearsipan	
2 24 02 2.01 03	Pengawasan Arsip Dinamis Kewenangan Kabupaten/Kota	Jumlah Arsip yang tertata dengan baik				100 dok	100 dok	15,284,466	11,205,666	11,205,666	Kab. Tanjung Jabung Timur, Muara Sabak Barat, Parit Culum I	PENDAPATAN ASLI DAERAH (PAD) Dana Transfer Umum - Dana Alokasi Umum	TANJUNG JABUNG TIMUR NYAMAN, AMAN DAN HARMONIS bersandar pada tata kelola pemerintahan dengan penguatan birokrasi dan pelayanan publik yang berkualitas	Organisasi Perangkat Daerah	100 dok	0	Dinas Perpustakaan Kearsipan	
2 24 02 2.02	Pengelolaan Arsip Statis Daerah Kabupaten/Kota	Persentase penyelesaian pengelolaan arsip statis	Persen		Persen	100 Persen	100 Persen	16,375,000	16,153,400	16,153,400					100 Persen	40,000,000		
2 24 02 2.02 02	Akuisisi, Pengolahan, Preservasi, dan Akses Arsip Statis	Pelaksanaan akuisisi, pengolahan, preservasi dan akses arsip statis				1 Tahun	1 Tahun	16,375,000	16,153,400	16,153,400	Kab. Tanjung Jabung Timur, Muara Sabak Barat, Parit Culum I	PENDAPATAN ASLI DAERAH (PAD) Dana Transfer Umum-Dana Alokasi Umum	TANJUNG JABUNG TIMUR NYAMAN, AMAN DAN HARMONIS bersandar pada tata kelola pemerintahan dengan penguatan birokrasi dan pelayanan publik yang berkualitas	Arsip Dinas Perpustakaan dan Kearsipan	1 Tahun	40,000,000	Dinas Perpustakaan Kearsipan	

**Rancangan Akhir Perubahan Rencana Kerja Pemerintah Daerah (RKPD)
Kabupaten Tanjung Jabung Timur
Tahun 2022**

Kode	Urusan/ Bidang Urusan/ Program/ Kegiatan/ Sub Kegiatan	Indikator Program/ Kegiatan/ Sub Kegiatan	Target Akhir Periode RPJMD	Realisasi Capaian RKPD Tahun 2020	Prakiraan Capaian Target RKPD Tahun 2021	Capaian Kinerja dan Kerangka Pendanaan						Kelompok Sasaran	Prakiraan Maju Rencana Tahun 2023		Perangkat Daerah Penanggung Jawab			
						Target 2022		Pagu Indikatif			Lokasi		Sumber Dana	Prioritas		Target	Pagu Indikatif	
						Semula	Menjadi	RKPD 2022	APBD 2022	RKPD 2022 Perubahan				Nasional				Daerah
2 24 02 2.03	Pengelolaan Simpul Jaringan Informasi Kearsipan Nasional Tingkat Kabupaten/Kota	Persentase layanan informasi kearsipan	Persen		Persen	100 Persen	100 Persen	28,298,006	27,567,006	27,867,006			100 Persen	80,000,000				
2 24 02 2.03 01	Penyediaan Informasi, Akses dan Layanan Kearsipan Tingkat Daerah Kabupaten/Kota melalui JIKN	Pelaksanaan penyediaan informasi dan akses layanan kearsipan				1 Tahun	1 Tahun	15,500,200	15,569,200	15,869,200	Kab. Tanjung Jabung Timur, Muara Sabak Barat, Parit Culum I	PENDAPATAN ASLI DAERAH (PAD) Dana Transfer Umum-Dana Alokasi Umum	TANJUNG JABUNG TIMUR NYAMAN, AMAN DAN HARMONIS bersandar pada tata kelola pemerintahan dengan penguatan birokrasi dan pelayanan publik yang berkualitas	Dinas Perpustaka an dan Kearsipan, Badan, Lembaga	1 Tahun	40,000,000	Dinas Perpustakaan Kearsipan	
2 24 02 2.03 02	Pemberdayaan Kapasitas Unit Kearsipan dan Lembaga Kearsipan Daerah Kabupaten/Kota	Jumlah aparatur yang berkopenten				30 Orang	30 Orang	12,797,806	11,997,806	11,997,806	Kab. Tanjung Jabung Timur, Muara Sabak Barat, Parit Culum I	PENDAPATAN ASLI DAERAH (PAD) Dana Transfer Umum-Dana Alokasi Umum	TANJUNG JABUNG TIMUR NYAMAN, AMAN DAN HARMONIS bersandar pada tata kelola pemerintahan dengan penguatan birokrasi dan pelayanan publik yang berkualitas	Dinas Perpustaka an dan Kearsipan, Badan, Lembaga	30 Orang	40,000,000	Dinas Perpustakaan Kearsipan	
TOTAL								3,742,996,575	3,720,759,175	3,982,510,338				8,017,943,853				

**Rancangan Akhir Perubahan Rencana Kerja Pemerintah Daerah (RKPD)
Kabupaten Tanjung Jabung Timur
Tahun 2022**

Kode	Urusan/ Bidang Urusan/ Program/ Kegiatan/ Sub Kegiatan	Indikator Program/ Kegiatan/ Sub Kegiatan	Target Akhir Periode RPJMD	Realisasi Capaian RKPD Tahun 2020	Prakiraan Capaian Target RKPD Tahun 2021	Capaian Kinerja dan Kerangka Pendanaan						Kelompok Sasaran	Prakiraan Maju Rencana Tahun 2023		Perangkat Daerah Penanggung Jawab			
						Target 2022		Pagu Indikatif			Lokasi		Sumber Dana	Prioritas		Target	Pagu Indikatif	
						Semula	Menjadi	RKPD 2022	APBD 2022	RKPD 2022 Perubahan				Nasional				Daerah
3						URUSAN PEMERINTAHAN PILIHAN												
3	25					URUSAN PEMERINTAHAN BIDANG KELAUTAN DAN PERIKANAN							5,919,127,877					
3	25	01											100 Persen	5,132,362,905				
3	25	01	2.01										100 Persen	287,810,000				
3	25	01	2.01	01									4 Dokumen	81,250,000	Dinas Perikanan			
3	25	01	2.01	06									3 Dokumen	28,800,000	Dinas Perikanan			
3	25	01	2.01	07									1 Tahun	177,760,000	Dinas Perikanan			
3	25	01	2.02										100 Persen	4,314,347,605				

**Rancangan Akhir Perubahan Rencana Kerja Pemerintah Daerah (RKPD)
Kabupaten Tanjung Jabung Timur
Tahun 2022**

Kode	Urusan/ Bidang Urusan/ Program/ Kegiatan/ Sub Kegiatan	Indikator Program/ Kegiatan/ Sub Kegiatan	Target Akhir Periode RPJMD	Realisasi Capaian RKPD Tahun 2020	Prakiraan Capaian Target RKPD Tahun 2021	Capaian Kinerja dan Kerangka Pendanaan								Kelompok Sasaran	Prakiraan Maju Rencana Tahun 2023		Perangkat Daerah Penanggung Jawab	
						Target 2022		Pagu Indikatif			Lokasi	Sumber Dana	Prioritas		Target	Pagu Indikatif		
						Semula	Menjadi	RKPD 2022	APBD 2022	RKPD 2022 Perubahan			Nasional					Daerah
3 25 01 2.02 01	Penyediaan Gaji dan Tunjangan ASN	Tersedianya Gaji dan Tunjangan ASN				12 Bulan	12 Bulan	2,928,147,855	2,928,209,204	2,928,211,188	Kab. Tanjung Jabung Timur, Semua Kecamatan, Semua Kelurahan	Dana Transfer Umum-Dana Alokasi Umum	TANJUNG JABUNG TIMUR NYAMAN, AMAN DAN HARMONIS bersandar pada tata kelola pemerintahan dengan penguatan birokrasi dan pelayanan publik yang berkualitas	ASN dan PHTT Dinas Perikanan Kab. Tanjung Jabung Timur	12 Bulan	2,928,147,605	Dinas Perikanan	
3 25 01 2.02 03	Pelaksanaan Penatausahaan dan Pengujian/Verifikasi Keuangan SKPD	Pembayaran Jasa Administrasi Keuangan				1 Tahun	1 Tahun	1,291,080,000	1,317,480,000	1,317,480,000	Kab. Tanjung Jabung Timur, Semua Kecamatan, Semua Kelurahan	Dana Transfer Umum-Dana Alokasi Umum	TANJUNG JABUNG TIMUR NYAMAN, AMAN DAN HARMONIS bersandar pada tata kelola pemerintahan dengan penguatan birokrasi dan pelayanan publik yang berkualitas	ASN dan PHTT Dinas Perikanan Kab. Tanjung Jabung Timur	1 Tahun	1,386,200,000	Dinas Perikanan	
3 25 01 2.06	Administrasi Umum Perangkat Daerah	Persentase Penyelesaian Administrasi Umum Daerah	Persen		Persen	100 Persen	100 Persen	245,526,829	212,542,249	242,542,249					100 Persen	222,089,300		
3 25 01 2.06 01	Penyediaan Komponen Instalasi Listrik/Penerangan Bangunan Kantor	Jumlah Komponen Instalasi Listrik/Penerangan				32 Buah	32 Buah	4,542,600	4,542,600	4,542,600	Kab. Tanjung Jabung Timur, Semua Kecamatan, Semua Kelurahan	Dana Transfer Umum-Dana Alokasi Umum	TANJUNG JABUNG TIMUR NYAMAN, AMAN DAN HARMONIS bersandar pada tata kelola pemerintahan dengan penguatan birokrasi dan pelayanan publik yang berkualitas	Kegiatan Administrasi Umum Daerah Kab. Tanjung Jabung Timur	32 Buah	4,530,000	Dinas Perikanan	
3 25 01 2.06 02	Penyediaan Peralatan dan Perlengkapan Kantor	Jumlah Alat Tulis kantor dan Alat Kebersihan Kantor				1 Tahun	1 Tahun	93,090,076	71,695,796	71,695,796	Kab. Tanjung Jabung Timur, Semua Kecamatan, Semua Kelurahan	Dana Transfer Umum-Dana Alokasi Umum	TANJUNG JABUNG TIMUR NYAMAN, AMAN DAN HARMONIS bersandar pada tata kelola pemerintahan dengan penguatan birokrasi dan pelayanan publik yang berkualitas	Kegiatan Administrasi Umum Daerah Kab. Tanjung Jabung Timur	1 Tahun	69,875,300	Dinas Perikanan	

**Rancangan Akhir Perubahan Rencana Kerja Pemerintah Daerah (RKPD)
Kabupaten Tanjung Jabung Timur
Tahun 2022**

Kode	Urusan/ Bidang Urusan/ Program/ Kegiatan/ Sub Kegiatan	Indikator Program/ Kegiatan/ Sub Kegiatan	Target Akhir Periode RPJMD	Realisasi Capaian RKPD Tahun 2020	Prakiraan Capaian Target RKPD Tahun 2021	Capaian Kinerja dan Kerangka Pendanaan							Kelompok Sasaran	Prakiraan Maju Rencana Tahun 2023		Perangkat Daerah Penanggung Jawab		
						Target 2022		Pagu Indikatif			Lokasi	Sumber Dana		Prioritas			Target	Pagu Indikatif
						Semula	Menjadi	RKPD 2022	APBD 2022	RKPD 2022 Perubahan				Nasional	Daerah			
3 25 01 2.06 05	Penyediaan Barang Cetakan dan Penggandaan	Jumlah Jenis Barang Cetakan; Jumlah Penggandaan				9 Jenis	9 Jenis	28,766,153	25,753,853	25,753,853	Kab. Tanjung Jabung Timur, Semua Kecamatan, Semua Kelurahan	Dana Transfer Umum-Dana Alokasi Umum	TANJUNG JABUNG TIMUR NYAMAN, AMAN DAN HARMONIS bersandar pada tata kelola pemerintahan dengan penguatan birokrasi dan pelayanan publik yang berkualitas	Kegiatan Administrasi Umum Daerah Kab.Tanjung Jabung Timur	9 Jenis	28,754,000	Dinas Perikanan	
3 25 01 2.06 06	Penyediaan Bahan Bacaan dan Peraturan Perundang-undangan	Pembayaran Tagihan Surat Kabar				12 Kali	12 Kali	4,800,000	4,800,000	4,800,000	Kab. Tanjung Jabung Timur, Semua Kecamatan, Semua Kelurahan	Dana Transfer Umum-Dana Alokasi Umum	TANJUNG JABUNG TIMUR NYAMAN, AMAN DAN HARMONIS bersandar pada tata kelola pemerintahan dengan penguatan birokrasi dan pelayanan publik yang berkualitas	Kegiatan Administrasi Umum Daerah Kab.Tanjung Jabung Timur	12 Kali	5,000,000	Dinas Perikanan	
3 25 01 2.06 08	Fasilitasi Kunjungan Tamu	Pembayaran Makan Minum Rapat/Tamu				1 Tahun	1 Tahun	15,750,000	15,750,000	15,750,000	Kab. Tanjung Jabung Timur, Semua Kecamatan, Semua Kelurahan	Dana Transfer Umum-Dana Alokasi Umum	TANJUNG JABUNG TIMUR NYAMAN, AMAN DAN HARMONIS bersandar pada tata kelola pemerintahan dengan penguatan birokrasi dan pelayanan publik yang berkualitas	Kegiatan Administrasi Umum Daerah Kab.Tanjung Jabung Timur	1 Tahun	15,700,000	Dinas Perikanan	
3 25 01 2.06 09	Penyelenggaraan Rapat Koordinasi dan Konsultasi SKPD	Pembayaran Koordinasi dan Konsultasi Luar Daerah				1 Tahun	1 Tahun	98,578,000	90,000,000	120,000,000	Kab. Tanjung Jabung Timur, Semua Kecamatan, Semua Kelurahan	Dana Transfer Umum-Dana Alokasi Umum	TANJUNG JABUNG TIMUR NYAMAN, AMAN DAN HARMONIS bersandar pada tata kelola pemerintahan dengan penguatan birokrasi dan pelayanan publik yang berkualitas	Kegiatan Administrasi Umum Daerah Kab.Tanjung Jabung Timur	1 Tahun	98,230,000	Dinas Perikanan	
3 25 01 2.07	Pengadaan Barang Milik Daerah Penunjang Urusan Pemerintah Daerah	Persentase Pengadaan Barang Milik Daerah	Persen		Persen	100 Persen	100 Persen	98,256,756	50,695,022	128,795,022					100 Persen	97,530,000		

**Rancangan Akhir Perubahan Rencana Kerja Pemerintah Daerah (RKPD)
Kabupaten Tanjung Jabung Timur
Tahun 2022**

Kode	Urusan/ Bidang Urusan/ Program/ Kegiatan/ Sub Kegiatan	Indikator Program/ Kegiatan/ Sub Kegiatan	Target Akhir Periode RPJMD	Realisasi Capaian RKPD Tahun 2020	Prakiraan Capaian Target RKPD Tahun 2021	Capaian Kinerja dan Kerangka Pendanaan								Kelompok Sasaran	Prakiraan Maju Rencana Tahun 2023		Perangkat Daerah Penanggung Jawab	
						Target 2022		Pagu Indikatif			Lokasi	Sumber Dana	Prioritas		Target	Pagu Indikatif		
						Semula	Menjadi	RKPD 2022	APBD 2022	RKPD 2022 Perubahan			Nasional					Daerah
3 25 01 2.07 05	Pengadaan Mebel	Jumlah Mebel				8 Unit	8 Unit	24,299,256	5,019,222	15,119,222	Kab. Tanjung Jabung Timur, Semua Kecamatan, Semua Kelurahan	Dana Transfer Umum- Dana Alokasi Umum	TANJUNG JABUNG TIMUR NYAMAN, AMAN DAN HARMONIS bersandar pada tata kelola pemerintahan dengan penguatan birokrasi dan pelayanan publik yang berkualitas	Dinas Perikanan Kab.Tanjung Jabung Timur	8 Unit	27,530,000	Dinas Perikanan	
3 25 01 2.07 06	Pengadaan Peralatan dan Mesin Lainnya	Jumlah Peralatan dan Perlengkapan Kantor				6 Unit	6 Unit	73,957,500	45,675,800	113,675,800	Kab. Tanjung Jabung Timur, Semua Kecamatan, Semua Kelurahan	Dana Transfer Umum- Dana Alokasi Umum	TANJUNG JABUNG TIMUR NYAMAN, AMAN DAN HARMONIS bersandar pada tata kelola pemerintahan dengan penguatan birokrasi dan pelayanan publik yang berkualitas	Dinas Perikanan Kab.Tanjung Jabung Timur	6 Unit	70,000,000	Dinas Perikanan	
3 25 01 2.08	Penyediaan Jasa Penunjang Urusan Pemerintahan Daerah	Persentase Penyediaan Jasa Penunjang Urusan Pemerintah Daerah	Persen		Persen	100 Persen	100 Persen	32,300,000	32,300,000	31,100,000					100 Persen	34,000,000		
3 25 01 2.08 01	Penyediaan Jasa Surat Menyurat	Jumlah Materai				950 Buah	950 Buah	9,500,000	9,500,000	9,500,000	Kab. Tanjung Jabung Timur, Semua Kecamatan, Semua Kelurahan	Dana Transfer Umum- Dana Alokasi Umum	TANJUNG JABUNG TIMUR NYAMAN, AMAN DAN HARMONIS bersandar pada tata kelola pemerintahan dengan penguatan birokrasi dan pelayanan publik yang berkualitas	Dinas Perikanan Kab.Tanjung Jabung Timur	950 Buah	9,500,000	Dinas Perikanan	
3 25 01 2.08 02	Penyediaan Jasa Komunikasi, Sumber Daya Air dan Listrik	Pembayaran Jasa Komunikasi,Sumber daya air dan Listrik				12 Kali	12 Kali	22,800,000	22,800,000	21,600,000	Kab. Tanjung Jabung Timur, Semua Kecamatan, Semua Kelurahan	Dana Transfer Umum- Dana Alokasi Umum	TANJUNG JABUNG TIMUR NYAMAN, AMAN DAN HARMONIS bersandar pada tata kelola pemerintahan dengan penguatan birokrasi dan pelayanan publik yang berkualitas	Dinas Perikanan Kab.Tanjung Jabung Timur	12 Kali	24,500,000	Dinas Perikanan	

**Rancangan Akhir Perubahan Rencana Kerja Pemerintah Daerah (RKPD)
Kabupaten Tanjung Jabung Timur
Tahun 2022**

Kode	Urusan/ Bidang Urusan/ Program/ Kegiatan/ Sub Kegiatan	Indikator Program/ Kegiatan/ Sub Kegiatan	Target Akhir Periode RPJMD	Realisasi Capaian RKPD Tahun 2020	Prakiraan Capaian Target RKPD Tahun 2021	Capaian Kinerja dan Kerangka Pendanaan						Kelompok Sasaran	Prakiraan Maju Rencana Tahun 2023		Perangkat Daerah Penanggung Jawab			
						Target 2022		Pagu Indikatif			Lokasi		Sumber Dana	Prioritas		Target	Pagu Indikatif	
						Semula	Menjadi	RKPD 2022	APBD 2022	RKPD 2022 Perubahan				Nasional				Daerah
3 25 01 2.09	Pemeliharaan Barang Milik Daerah Penunjang Urusan Pemerintahan Daerah	Persentase Pemeliharaan Barang Milik Daerah	Persen		Persen	100 Persen	100 Persen	168,896,000	168,896,000	203,913,000			100 Persen	176,586,000				
3 25 01 2.09 02	Penyediaan Jasa Pemeliharaan, Biaya Pemeliharaan, Pajak, dan Perizinan Kendaraan Dinas Operasional atau Lapangan	Jumlah Kendaraan yang Terpelihara				12 Unit	12 Unit	150,930,000	150,930,000	180,930,000	Kab. Tanjung Jabung Timur, Semua Kecamatan, Semua Kelurahan	Dana Transfer Umum- Dana Alokasi Umum	TANJUNG JABUNG TIMUR NYAMAN, AMAN DAN HARMONIS bersandar pada tata kelola pemerintahan dengan penguatan birokrasi dan pelayanan publik yang berkualitas	Pemelihara an Kendaraan Dinas, Peralatan dan mesin serta Gedung Kantor	12 Unit	150,930,000	Dinas Perikanan	
3 25 01 2.09 06	Pemeliharaan Peralatan dan Mesin Lainnya	Jumlah Perbaikan Peralatan Kantor				20 Unit	20 Unit	8,000,000	8,000,000	8,000,000	Kab. Tanjung Jabung Timur, Semua Kecamatan, Semua Kelurahan	Dana Transfer Umum- Dana Alokasi Umum	TANJUNG JABUNG TIMUR NYAMAN, AMAN DAN HARMONIS bersandar pada tata kelola pemerintahan dengan penguatan birokrasi dan pelayanan publik yang berkualitas	Pemelihara an Kendaraan Dinas, Peralatan dan mesin serta Gedung Kantor	20 Unit	10,000,000	Dinas Perikanan	
3 25 01 2.09 09	Pemeliharaan/Reha bilitasi Gedung Kantor dan Bangunan Lainnya	Jumlah Ruang Gedung Kantor yang Terpelihara				2 Unit	2 Unit	9,966,000	9,966,000	14,983,000	Kab. Tanjung Jabung Timur, Semua Kecamatan, Semua Kelurahan	Dana Transfer Umum- Dana Alokasi Umum	TANJUNG JABUNG TIMUR NYAMAN, AMAN DAN HARMONIS bersandar pada tata kelola pemerintahan dengan penguatan birokrasi dan pelayanan publik yang berkualitas	Pemelihara an Kendaraan Dinas, Peralatan dan mesin serta Gedung Kantor	2 Unit	15,656,000	Dinas Perikanan	
3 25 03	PROGRAM PENGELOLAAN PERIKANAN TANGKAP	Persentase Produksi Perikanan Tangkap (%)	Persen		Persen	86,06 Persen	86,06 Persen	183,919,500	176,874,000	176,874,000			86,06 Persen	198,921,000				

**Rancangan Akhir Perubahan Rencana Kerja Pemerintah Daerah (RKPD)
Kabupaten Tanjung Jabung Timur
Tahun 2022**

Kode	Urusan/ Bidang Urusan/ Program/ Kegiatan/ Sub Kegiatan	Indikator Program/ Kegiatan/ Sub Kegiatan	Target Akhir Periode RPJMD	Realisasi Capaian RKPD Tahun 2020	Prakiraan Capaian Target RKPD Tahun 2021	Capaian Kinerja dan Kerangka Pendanaan							Kelompok Sasaran	Prakiraan Maju Rencana Tahun 2023		Perangkat Daerah Penanggung Jawab		
						Target 2022		Pagu Indikatif			Lokasi	Sumber Dana		Prioritas			Target	Pagu Indikatif
						Semula	Menjadi	RKPD 2022	APBD 2022	RKPD 2022 Perubahan				Nasional	Daerah			
3 25 03 2.01	Pengelolaan Penangkapan Ikan di Wilayah Sungai, Danau, Waduk, Rawa, dan Genangan Air Lainnya yang dapat Diusahakan dalam 1 (satu) Daerah Kabupaten/ Kota	Persentase Peningkatan Produksi Perikanan Tangkap	%		%	0.45 %	0.45 %	183,919,500	176,874,000	176,874,000				0.45 %	198,921,000			
3 25 03 2.01 01	Penyediaan Data dan Informasi Sumber Daya Ikan	Jumlah Informasi Sumberdaya Perikanan Tangkap yang terdata (Dokumen)				2 Dokumen	2 Dokumen	81,889,000	81,124,000	81,124,000	Kab. Tanjung Jabung Timur, Semua Kecamatan, Semua Kelurahan	Dana Transfer Umum-Dana Alokasi Umum	TANJUNG JABUNG TIMUR SEJAHTERA dengan ketahanan ekonomi yang ditopang Pertanian dan Perikanan	Kelompok nelayan perikanan tangkap di Kabupaten Tanjung Jabung Timur	2 Dokumen	144,671,000	Dinas Perikanan	
3 25 03 2.01 02	Penyediaan Prasarana Usaha Perikanan Tangkap	Jumlah Prasarana Usaha Perikanan yang tersedia (Jenis)				39 Unit	39 Unit	102,030,500	95,750,000	95,750,000	Kab. Tanjung Jabung Timur, Semua Kecamatan, Semua Kelurahan	Dana Transfer Umum-Dana Alokasi Umum	TANJUNG JABUNG TIMUR SEJAHTERA dengan ketahanan ekonomi yang ditopang Pertanian dan Perikanan	Kelompok nelayan perikanan tangkap di Kabupaten Tanjung Jabung Timur	39 Unit	54,250,000	Dinas Perikanan	
3 25 04	PROGRAM PENGELOLAAN PERIKANAN BUDIDAYA	Persentase Produksi Perikanan Budidaya	Persen		Persen	64,96 Persen	64,96 Persen	183,918,200	1,992,615,000	2,050,115,000				64,96 Persen	183,921,986			
3 25 04 2.04	Pengelolaan Pembudidayaan Ikan	Persentase Peningkatan Produksi Perikanan Budidaya	%		%	2.05 %	2.05 %	183,918,200	1,992,615,000	2,050,115,000				2.05 %	183,921,986			
3 25 04 2.04 02	Penyediaan Prasarana Pembudidayaan Ikan dalam 1 (satu) Daerah Kabupaten/Kota	Jumlah Prasarana Usaha Perikanan Budidaya yang tersedia (Jenis)				5 Paket	5 Paket	137,090,000	1,437,300,000	1,494,800,000	Kab. Tanjung Jabung Timur, Semua Kecamatan, Semua Kelurahan	Dana Transfer Umum-Dana Alokasi Umum	TANJUNG JABUNG TIMUR SEJAHTERA dengan ketahanan ekonomi yang ditopang Pertanian dan Perikanan	Kelompok Pembudidaya Ikan di Kabupaten Tanjung Jabung Timur	5 Paket	64,800,000	Dinas Perikanan	
3 25 04 2.04 03	Penjaminan Ketersediaan Sarana Pembudidayaan Ikan dalam 1 (satu) Daerah Kabupaten/Kota	Jumlah Tersedianya Sarana Budidaya Perikanan dalam 1 Tahun (Jenis)				12 Bulan	12 Bulan	14,718,200	526,815,000	526,815,000	Kab. Tanjung Jabung Timur, Semua Kecamatan, Semua Kelurahan	Dana Transfer Umum-Dana Alokasi Umum	TANJUNG JABUNG TIMUR SEJAHTERA dengan ketahanan ekonomi yang ditopang Pertanian dan Perikanan	Kelompok Pembudidaya Ikan di Kabupaten Tanjung Jabung Timur	12 Bulan	58,799,000	Dinas Perikanan	

**Rancangan Akhir Perubahan Rencana Kerja Pemerintah Daerah (RKPD)
Kabupaten Tanjung Jabung Timur
Tahun 2022**

Kode	Urusan/ Bidang Urusan/ Program/ Kegiatan/ Sub Kegiatan	Indikator Program/ Kegiatan/ Sub Kegiatan	Target Akhir Periode RPJMD	Realisasi Capaian RKPD Tahun 2020	Prakiraan Capaian Target RKPD Tahun 2021	Capaian Kinerja dan Kerangka Pendanaan								Kelompok Sasaran	Prakiraan Maju Rencana Tahun 2023		Perangkat Daerah Penanggung Jawab	
						Target 2022		Pagu Indikatif			Lokasi	Sumber Dana	Prioritas		Target	Pagu Indikatif		
						Semula	Menjadi	RKPD 2022	APBD 2022	RKPD 2022 Perubahan			Nasional					Daerah
3 25 04 2.04 05	Pembinaan dan Pemantauan Pembudidayaan Ikan di Darat	Jumlah Pembinaan dan Pemantauan Pembudidayaan Ikan yang terlaksana (kali)				1 Kegiatan	1 Kegiatan	32,110,000	28,500,000	28,500,000	Kab. Tanjung Jabung Timur, Semua Kecamatan, Semua Kelurahan	Dana Transfer Umum-Dana Alokasi Umum	TANJUNG JABUNG TIMUR SEJAHTERA dengan ketahanan ekonomi yang ditopang Pertanian dan Perikanan	Kelompok Pembudidayaan Ikan di Kabupaten Tanjung Jabung Timur	1 Kegiatan	60,322,986	Dinas Perikanan	
3 25 05	PROGRAM PENGAWASAN SUMBER DAYA KELAUTAN DAN PERIKANAN	Persentase Pengawasan Sumberdaya Kelautan dan Perikanan (%)	Persen		Persen	75 Persen	75 Persen	183,921,736	175,416,739	175,416,739					75 Persen	183,921,986		
3 25 05 2.01	Pengawasan Sumber Daya Perikanan di Wilayah Sungai, Danau, Waduk, Rawa, dan Genangan Air Lainnya yang dapat Diusahakan Dalam Kabupaten/Kota	Jumlah Lokasi Kelestarian Sumberdaya Perikanan	Lokasi		Lokasi	5 Lokasi	5 Lokasi	183,921,736	175,416,739	175,416,739					5 Lokasi	183,921,986		
3 25 05 2.01 01	Pengawasan Usaha Perikanan Tangkap di Wilayah Sungai, Danau, Waduk, Rawa, dan Genangan Air Lainnya yang dapat Diusahakan dalam Kabupaten/Kota	Jumlah RTP yang dilakukan Pembinaan				5400 RTP	5400 RTP	34,289,832	10,000,000	10,000,000	Kab. Tanjung Jabung Timur, Semua Kecamatan, Semua Kelurahan	Dana Transfer Umum-Dana Alokasi Umum	Memperkuat Ketahanan Ekonomi Untuk Pertumbuhan Yang Berkualitas dan Berkeadilan	TANJUNG JABUNG TIMUR SEJAHTERA dengan ketahanan ekonomi yang ditopang Pertanian dan Perikanan	Pengawasan Daerah Pesisir di Kabupaten Tanjung Jabung Timur	5400 RTP	83,399,833	Dinas Perikanan
3 25 05 2.01 02	Pengawasan Usaha Perikanan Bidang Pembudidayaan Ikan di Wilayah Sungai, Danau, Waduk, Rawa, dan Genangan Air Lainnya yang dapat Diusahakan dalam Kabupaten/Kota	Jumlah Kegiatan Pengawasan Usaha Perikanan Bidang Pembudidayaan Ikan (kali)				4 Kali	4 Kali	149,631,904	165,416,739	165,416,739	Kab. Tanjung Jabung Timur, Semua Kecamatan, Semua Kelurahan	Dana Transfer Umum-Dana Alokasi Umum	Memperkuat Ketahanan Ekonomi Untuk Pertumbuhan Yang Berkualitas dan Berkeadilan	TANJUNG JABUNG TIMUR SEJAHTERA dengan ketahanan ekonomi yang ditopang Pertanian dan Perikanan	Pengawasan Daerah Pesisir di Kabupaten Tanjung Jabung Timur	4 Kali	100,522,153	Dinas Perikanan
3 25 06	PROGRAM PENGOLAHAN DAN PEMASARAN HASIL PERIKANAN	Persentase Peningkatan Produksi Pengolahan dan pemasaran hasil produksi perikanan	Persen		Persen	60 Persen	60 Persen	183,918,969	890,980,969	900,544,969					60 Persen	220,000,000		
3 25 06 2.02	Pembinaan Mutu dan Keamanan Hasil Perikanan Bagi Usaha Pengolahan dan Pemasaran Skala Mikro dan Kecil	Jumlah Pemantauan Mutu dan Keamanan Hasil Perikanan dan Pengolahan	Kegiatan		Kegiatan	1 Kegiatan	1 Kegiatan	28,558,000	28,720,000	28,720,000					1 Kegiatan	32,900,000		

**Rancangan Akhir Perubahan Rencana Kerja Pemerintah Daerah (RKPD)
Kabupaten Tanjung Jabung Timur
Tahun 2022**

Kode	Urusan/ Bidang Urusan/ Program/ Kegiatan/ Sub Kegiatan	Indikator Program/ Kegiatan/ Sub Kegiatan	Target Akhir Periode RPJMD	Realisasi Capaian RKPD Tahun 2020	Prakiraan Capaian Target RKPD Tahun 2021	Capaian Kinerja dan Kerangka Pendanaan									Kelompok Sasaran	Prakiraan Maju Rencana Tahun 2023		Perangkat Daerah Penanggung Jawab
						Target 2022		Pagu Indikatif			Lokasi	Sumber Dana	Prioritas			Target	Pagu Indikatif	
						Semula	Menjadi	RKPD 2022	APBD 2022	RKPD 2022 Perubahan			Nasional	Daerah				
3 25 06 2.02 01	Pelaksanaan Bimbingan dan Penerapan Persyaratan atau Standar pada Usaha Pengolahan dan Pemasaran Skala Mikro dan Kecil	Jumlah Bimbingan dan Penerapan Persyaratan Usaha (kali)				1 Kegiatan	1 Kegiatan	28,558,000	28,720,000	28,720,000	Kab. Tanjung Jabung Timur, Semua Kecamatan, Semua Kelurahan	Dana Transfer Umum-Dana Alokasi Umum	TANJUNG JABUNG TIMUR SEJAHTERA dengan ketahanan ekonomi yang ditopang Pertanian dan Perikanan	Kelompok pengolah dan pemasaran hasil produksi perikanan di Kabupaten Tanjung Jabung Timur	1 Kegiatan	32,900,000	Dinas Perikanan	
3 25 06 2.03	Penyediaan dan Penyaluran Bahan Baku Industri Pengolahan Ikan dalam 1 (satu) Daerah Kabupaten/ Kota	Jumlah Bahan Baku Pengolahan Ikan	Ton		Ton	10 Ton	10 Ton	155,360,969	862,260,969	871,824,969					10 Ton	187,100,000		
3 25 06 2.03 01	Peningkatan Ketersediaan Ikan untuk Konsumsi dan Usaha Pengolahan dalam 1 (satu) Daerah Kabupaten/Kota	Jumlah Ketersediaan Ikan Untuk Konsumsi dan Usaha Pengolahan				2 Kegiatan	2 Kegiatan	45,727,267	45,277,267	45,277,267	Kab. Tanjung Jabung Timur, Semua Kecamatan, Semua Kelurahan	Dana Transfer Umum-Dana Alokasi Umum	TANJUNG JABUNG TIMUR SEJAHTERA dengan ketahanan ekonomi yang ditopang Pertanian dan Perikanan	Kelompok pengolah dan pemasaran hasil produksi perikanan di Kabupaten Tanjung Jabung Timur	2 Kegiatan	25,000,000	Dinas Perikanan	
3 25 06 2.03 02	Pemberian Fasilitas bagi Pelaku Usaha Perikanan Skala Mikro dan Kecil dalam 1 (satu) Daerah Kabupaten/Kota	Jenis Fasilitas yang diberikan kepada Poklhasar (Jenis)				2 Kegiatan	2 Kegiatan	109,633,702	816,983,702	826,547,702	Kab. Tanjung Jabung Timur, Semua Kecamatan, Semua Kelurahan	Dana Transfer Umum-Dana Alokasi Umum	TANJUNG JABUNG TIMUR SEJAHTERA dengan ketahanan ekonomi yang ditopang Pertanian dan Perikanan	Kelompok pengolah dan pemasaran hasil produksi perikanan di Kabupaten Tanjung Jabung Timur	2 Kegiatan	162,100,000	Dinas Perikanan	
TOTAL								5,867,840,845	8,220,406,183	8,429,389,167						5,919,127,877		

**Rancangan Akhir Perubahan Rencana Kerja Pemerintah Daerah (RKPD)
Kabupaten Tanjung Jabung Timur
Tahun 2022**

Kode	Urusan/ Bidang Urusan/ Program/ Kegiatan/ Sub Kegiatan	Indikator Program/ Kegiatan/ Sub Kegiatan	Target Akhir Periode RPJMD	Realisasi Capaian RKPD Tahun 2020	Prakiraan Capaian Target RKPD Tahun 2021	Capaian Kinerja dan Kerangka Pendanaan						Kelompok Sasaran	Prakiraan Maju Rencana Tahun 2023		Perangkat Daerah Penanggung Jawab			
						Target 2022		Pagu Indikatif			Lokasi		Sumber Dana	Prioritas		Target	Pagu Indikatif	
						Semula	Menjadi	RKPD 2022	APBD 2022	RKPD 2022 Perubahan				Nasional				Daerah
3						URUSAN PEMERINTAHAN PILIHAN												
3	27					URUSAN PEMERINTAHAN BIDANG PERTANIAN							128,157,833,797					
3	27	01																
3	27	01																
3	27	01	2.01															
3	27	01	2.01	01														
3	27	01	2.01	06														
3	27	01	2.01	07														
3	27	01	2.02															

**Rancangan Akhir Perubahan Rencana Kerja Pemerintah Daerah (RKPD)
Kabupaten Tanjung Jabung Timur
Tahun 2022**

Kode	Urusan/ Bidang Urusan/ Program/ Kegiatan/ Sub Kegiatan	Indikator Program/ Kegiatan/ Sub Kegiatan	Target Akhir Periode RPJMD	Realisasi Capaian RKPD Tahun 2020	Prakiraan Capaian Target RKPD Tahun 2021	Capaian Kinerja dan Kerangka Pendanaan							Kelompok Sasaran	Prakiraan Maju Rencana Tahun 2023		Perangkat Daerah Penanggung Jawab		
						Target 2022		Pagu Indikatif			Lokasi	Sumber Dana		Prioritas			Target	Pagu Indikatif
						Semula	Menjadi	RKPD 2022	APBD 2022	RKPD 2022 Perubahan				Nasional	Daerah			
3 27 01 2.02 01	Penyediaan Gaji dan Tunjangan ASN	jumlah pembayaran gaji dan tunjangan ASN				1 tahun	1 tahun	7,396,827,190	7,396,827,381	7,250,000,102	Kab. Tanjung Jabung Timur, Semua Kecamatan, Semua Kelurahan	Dana Transfer Umum- Dana Alokasi Umum	Memperkuat Ketahanan Ekonomi Untuk Pertumbuhan Yang Berkualitas dan Berkeadilan	TANJUNG JABUNG TIMUR BERDAYA SAING dengan SDM yang cerdas, sehat, berkesetaraan gender, terkendali serta tenaga kerja yang berkualitas	Birokrasi yang tangguh, terampil dan Berintegrasi	1 tahun	7,896,827,166	Dinas Tanaman Pangan dan Hortikultura
3 27 01 2.02 03	Pelaksanaan Penatausahaan dan Pengujian/Verifikasi Keuangan SKPD	Jumlah Pembayaran PPTK dan PHTT				1 tahun	1 tahun	2,272,880,000	2,300,240,000	2,300,240,000	Kab. Tanjung Jabung Timur, Semua Kecamatan, Semua Kelurahan	Dana Transfer Umum- Dana Alokasi Umum	Memperkuat Ketahanan Ekonomi Untuk Pertumbuhan Yang Berkualitas dan Berkeadilan	TANJUNG JABUNG TIMUR BERDAYA SAING dengan SDM yang cerdas, sehat, berkesetaraan gender, terkendali serta tenaga kerja yang berkualitas	Birokrasi yang tangguh, terampil dan Berintegrasi	1 tahun	10,175,007,165	Dinas Tanaman Pangan dan Hortikultura

**Rancangan Akhir Perubahan Rencana Kerja Pemerintah Daerah (RKPD)
Kabupaten Tanjung Jabung Timur
Tahun 2022**

Kode	Urusan/ Bidang Urusan/ Program/ Kegiatan/ Sub Kegiatan	Indikator Program/ Kegiatan/ Sub Kegiatan	Target Akhir Periode RPJMD	Realisasi Capaian RKPD Tahun 2020	Prakiraan Capaian Target RKPD Tahun 2021	Capaian Kinerja dan Kerangka Pendanaan								Kelompok Sasaran	Prakiraan Maju Rencana Tahun 2023		Perangkat Daerah Penanggung Jawab		
						Target 2022		Pagu Indikatif			Lokasi	Sumber Dana	Prioritas		Target	Pagu Indikatif			
						Semula	Menjadi	RKPD 2022	APBD 2022	RKPD 2022 Perubahan			Nasional					Daerah	
3 27 01 2.05	Administrasi Kepegawaian Perangkat Daerah	Jumlah ASN Terlatih																	
Jumlah ATK																			
Jumlah Dokumen Perencanaan																			
Terfasilitasi Kunjungan Tamu																			
Terlaksananya Evaluasi Kinerja Perangkat Daerah																			
Terlaksananya Koordinasi dan Penyusunan Laporan Capaian Kinerja		orang	orang	orang	orang	3 orang	3 orang								3 orang				
Terlaksananya Penata Usahaan dan Verifikasi Keuangan SKPD		dokumen	dokumen	dokumen	dokumen	8 dokumen	8 dokumen								8 dokumen				
Tersedianya ATK Kantor		tahun	tahun	tahun	tahun	1 tahun	1 tahun								1 tahun				
Tersedianya Bahan Logistik Kantor		tahun	tahun	tahun	tahun	1 tahun	1 tahun								1 tahun				
Tersedianya Barang Cetakan dan Penggandaan		tahun	tahun	tahun	tahun	1 tahun	1 tahun								1 tahun				
Tersedianya Gaji dan Tunjangan ASN		tahun	tahun	tahun	tahun	1 tahun	1 tahun								1 tahun				
Tersedianya Jasa Komunikasi, SDA dan Listrik		tahun	tahun	tahun	tahun	1 tahun	1 tahun								1 tahun				
Tersedianya Jasa Pemeliharaan Gedung Kantor		tahun	tahun	tahun	tahun	1 tahun	1 tahun								1 tahun				
Tersedianya Jasa Pemeliharaan Kendaraan Dinas		tahun	tahun	tahun	tahun	1 tahun	1 tahun								1 tahun				
Tersedianya Jasa Surat Menyurat		tahun	tahun	tahun	tahun	1 tahun	1 tahun								1 tahun				
Tersedianya Komponen Instalasi Listrik		tahun	tahun	tahun	tahun	1 tahun	1 tahun								1 tahun				
Tersedianya Peralatan dan Mesin Lainnya		tahun	tahun	tahun	tahun	1 tahun	1 tahun								1 tahun				
Terselenggaranya Rapat Koordinasi dan Konsultasi		tahun	tahun	tahun	tahun	1 tahun	1 tahun								1 tahun				
3 27 01 2.05 09		Pendidikan dan Pelatihan Pegawai Berdasarkan Tugas dan Fungsi	Telatihnya ASN				3 orang	3 orang	30,000,000	15,000,000	30,000,000	Kab. Tanjung Jabung Timur, Semua Kecamatan, Semua Kelurahan	Dana Transfer Umum- Dana Alokasi Umum	Memperkuat Stabilitas Polhukhankam Dan Transformasi Pelayanan Publik	TANJUNG JABUNG TIMUR BERDAYA SAING dengan SDM yang cerdas, sehat, berkesetaraan gender, terkendali serta tenaga kerja yang berkualitas	Birokrasi yang Tanggung, Terampil, dan Berintegrasi	3 orang	30,000,000	Dinas Tanaman Pangan dan Hortikultura

**Rancangan Akhir Perubahan Rencana Kerja Pemerintah Daerah (RKPD)
Kabupaten Tanjung Jabung Timur
Tahun 2022**

Kode	Urusan/ Bidang Urusan/ Program/ Kegiatan/ Sub Kegiatan	Indikator Program/ Kegiatan/ Sub Kegiatan	Target Akhir Periode RPJMD	Realisasi Capaian RKPD Tahun 2020	Prakiraan Capaian Target RKPD Tahun 2021	Capaian Kinerja dan Kerangka Pendanaan							Kelompok Sasaran	Prakiraan Maju Rencana Tahun 2023		Perangkat Daerah Penanggung Jawab		
						Target 2022		Pagu Indikatif			Lokasi	Sumber Dana		Prioritas			Target	Pagu Indikatif
						Semula	Menjadi	RKPD 2022	APBD 2022	RKPD 2022 Perubahan				Nasional	Daerah			
3 27 01 2.06	Administrasi Umum Perangkat Daerah	Tersedianya ATK Tersedianya Bahan Bacaan dan Perpu Tersedianya Bahan Logistik Kantor Tersedianya Barang Cetakan dan Penggandaan Tersedianya Komponen Instalasi Listrik	tahun tahun tahun tahun tahun		tahun tahun tahun tahun tahun	1 tahun 1 tahun 1 tahun 1 tahun 1 tahun	1 tahun 1 tahun 1 tahun 1 tahun 1 tahun	239,289,649	264,525,114	265,474,914			1 tahun 1 tahun 1 tahun 1 tahun 1 tahun	220,800,000				
3 27 01 2.06 01	Penyediaan Komponen Instalasi Listrik/Penerangan Bangunan Kantor	jumlah komponen listrik				1 tahun	1 tahun	7,609,100	7,609,100	7,609,100	Kab. Tanjung Jabung Timur, Semua Kecamatan, Semua Kelurahan	Dana Transfer Umum- Dana Alokasi Umum	TANJUNG JABUNG TIMUR BERDAYA SAING dengan SDM yang cerdas, sehat, berkesetaraan gender, terkendali serta tenaga kerja yang berkualitas	Birokrasi yang Tangguh, Terampil dan Berintegrasi	1 tahun	5,000,000	Dinas Tanaman Pangan dan Hortikultura	
3 27 01 2.06 02	Penyediaan Peralatan dan Perlengkapan Kantor	Jumlah Pengadaan ATK				1 tahun	1 tahun	83,312,589	83,960,904	83,960,904	Kab. Tanjung Jabung Timur, Semua Kecamatan, Semua Kelurahan	Dana Transfer Umum- Dana Alokasi Umum	TANJUNG JABUNG TIMUR EKONOMI MAJU dengan peningkatan investasi daerah dan penguatan simpul ekonomi daerah yang lestari	Birokrasi yang Tangguh, Terampil dan Berintegrasi	1 tahun	75,000,000	Dinas Tanaman Pangan dan Hortikultura	
3 27 01 2.06 04	Penyediaan Bahan Logistik Kantor	Terlaksananya promosi/pameran produk unggulan daerah				1 tahun	1 tahun	25,000,000	25,000,000	25,000,000	Kab. Tanjung Jabung Timur, Semua Kecamatan, Semua Kelurahan	Dana Transfer Umum- Dana Alokasi Umum	TANJUNG JABUNG TIMUR BERDAYA SAING dengan SDM yang cerdas, sehat, berkesetaraan gender, terkendali serta tenaga kerja yang berkualitas	Birokrasi yang Tangguh, Terampil dan Berintegrasi	1 tahun	25,000,000	Dinas Tanaman Pangan dan Hortikultura	
3 27 01 2.06 05	Penyediaan Barang Cetakan dan Penggandaan	jumlah/ jenis barang cetak				1 tahun	1 tahun	23,182,960	27,955,110	28,904,910	Kab. Tanjung Jabung Timur, Semua Kecamatan, Semua Kelurahan	Dana Transfer Umum- Dana Alokasi Umum	TANJUNG JABUNG TIMUR BERDAYA SAING dengan SDM yang cerdas, sehat, berkesetaraan gender, terkendali serta tenaga kerja yang berkualitas	Birokrasi yang Tangguh, Terampil dan Berintegrasi	1 tahun	20,000,000	Dinas Tanaman Pangan dan Hortikultura	

**Rancangan Akhir Perubahan Rencana Kerja Pemerintah Daerah (RKPD)
Kabupaten Tanjung Jabung Timur
Tahun 2022**

Kode	Urusan/ Bidang Urusan/ Program/ Kegiatan/ Sub Kegiatan	Indikator Program/ Kegiatan/ Sub Kegiatan	Target Akhir Periode RPJMD	Realisasi Capaian RKPD Tahun 2020	Prakiraan Capaian Target RKPD Tahun 2021	Capaian Kinerja dan Kerangka Pendanaan							Kelompok Sasaran	Prakiraan Maju Rencana Tahun 2023		Perangkat Daerah Penanggung Jawab		
						Target 2022		Pagu Indikatif			Lokasi	Sumber Dana		Prioritas			Target	Pagu Indikatif
						Semula	Menjadi	RKPD 2022	APBD 2022	RKPD 2022 Perubahan				Nasional	Daerah			
3 27 01 2.06 06	Penyediaan Bahan Bacaan dan Peraturan Perundang- undangan	jumlah pembayaran bahan bacaan				1 tahun	1 tahun	12,300,000	10,000,000	10,000,000	Semua Kab/Kota, Semua Kecamatan, Semua Kelurahan	Dana Transfer Umum- Dana Alokasi Umum	TANJUNG JABUNG TIMUR BERDAYA SAING dengan SDM yang cerdas, sehat, berkesetaraan gender, terkendali serta tenaga kerja yang berkualitas	Birokrasi yang Tangguh, Terampil dan Berintegrasi	1 tahun	12,300,000	Dinas Tanaman Pangan dan Hortikultura	
3 27 01 2.06 08	Fasilitasi Kunjungan Tamu	Jumlah Pembayaran				1 tahun	1 tahun	15,000,000	20,000,000	20,000,000	Kab. Tanjung Jabung Timur, Semua Kecamatan, Semua Kelurahan	Dana Transfer Umum- Dana Alokasi Umum	TANJUNG JABUNG TIMUR SEJAHTERA dengan ketahanan ekonomi yang ditopang Pertanian dan Perikanan TANJUNG JABUNG TIMUR SEJAHTERA dengan ketahanan ekonomi yang ditopang Pertanian dan Perikanan	Birokrasi yang Tangguh, Terampil dan Berintegrasi	1 tahun	8,500,000	Dinas Tanaman Pangan dan Hortikultura	
3 27 01 2.06 09	Penyelenggaraan Rapat Koordinasi dan Konsultasi SKPD	rapat dan konsultasi				1 tahun	1 tahun	72,885,000	90,000,000	90,000,000	Kab. Tanjung Jabung Timur, Semua Kecamatan, Semua Kelurahan	Dana Transfer Umum- Dana Alokasi Umum	TANJUNG JABUNG TIMUR BERDAYA SAING dengan SDM yang cerdas, sehat, berkesetaraan gender, terkendali serta tenaga kerja yang berkualitas	Birokrasi yang Tangguh, Terampil dan Berintegrasi	1 tahun	75,000,000	Dinas Tanaman Pangan dan Hortikultura	
3 27 01 2.07	Pengadaan Barang Milik Daerah Penunjang Urusan Pemerintah Daerah	Terlaksananya Pengadaan belanja modal	tahun		tahun	1 tahun	1 tahun	55,670,484	86,670,484	103,670,484					1 tahun	50,000,000		
3 27 01 2.07 06	Pengadaan Peralatan dan Mesin Lainnya	jumlah perlengkapan kantor				1 tahun	1 tahun	55,670,484	86,670,484	103,670,484	Kab. Tanjung Jabung Timur, Semua Kecamatan, Semua Kelurahan	Dana Transfer Umum- Dana Alokasi Umum	Memperkuat Stabilitas Polhukhankam Dan Transformasi Pelayanan Publik	TANJUNG JABUNG TIMUR BERDAYA SAING dengan SDM yang cerdas, sehat, berkesetaraan gender, terkendali serta tenaga kerja yang berkualitas	Birokrasi yang tangguh, trampil dan berintegrasi	1 tahun	50,000,000	Dinas Tanaman Pangan dan Hortikultura

**Rancangan Akhir Perubahan Rencana Kerja Pemerintah Daerah (RKPD)
Kabupaten Tanjung Jabung Timur
Tahun 2022**

Kode	Urusan/ Bidang Urusan/ Program/ Kegiatan/ Sub Kegiatan	Indikator Program/ Kegiatan/ Sub Kegiatan	Target Akhir Periode RPJMD	Realisasi Capaian RKPD Tahun 2020	Prakiraan Capaian Target RKPD Tahun 2021	Capaian Kinerja dan Kerangka Pendanaan						Kelompok Sasaran	Prakiraan Maju Rencana Tahun 2023		Perangkat Daerah Penanggung Jawab			
						Target 2022		Pagu Indikatif			Lokasi		Sumber Dana	Prioritas		Target	Pagu Indikatif	
						Semula	Menjadi	RKPD 2022	APBD 2022	RKPD 2022 Perubahan				Nasional				Daerah
3 27 01 2.08	Penyediaan Jasa Penunjang Urusan Pemerintahan Daerah							13,500,000	13,500,000	13,500,000				9,500,000				
3 27 01 2.08 01	Penyediaan Jasa Surat Menyurat	Jumlah Materai				1 tahun	1 tahun	4,500,000	4,500,000	4,500,000	Kab. Tanjung Jabung Timur, Semua Kecamatan, Semua Kelurahan	Dana Transfer Umum-Dana Alokasi Umum	TANJUNG JABUNG TIMUR EKONOMI MAJU dengan peningkatan investasi daerah dan penguatan simpul ekonomi daerah yang lestari	1 tahun	4,500,000	Dinas Tanaman Pangan dan Hortikultura		
3 27 01 2.08 02	Penyediaan Jasa Komunikasi, Sumber Daya Air dan Listrik	Jumlah Pembayaran jasa komonikasi, listri & air				1 tahun	1 tahun	9,000,000	9,000,000	9,000,000	Kab. Tanjung Jabung Timur, Semua Kecamatan, Semua Kelurahan	Dana Transfer Umum-Dana Alokasi Umum	TANJUNG JABUNG TIMUR BERDAYA SAING dengan SDM yang cerdas, sehat, berkesetaraan gender, terkendali serta tenaga kerja yang berkualitas	1 tahun	5,000,000	Dinas Tanaman Pangan dan Hortikultura		
3 27 01 2.09	Pemeliharaan Barang Milik Daerah Penunjang Urusan Pemerintahan Daerah							269,747,500	720,141,310	819,141,310					261,200,000			
3 27 01 2.09 02	Penyediaan Jasa Pemeliharaan, Biaya Pemeliharaan, Pajak, dan Perizinan Kendaraan Dinas Operasional atau Lapangan	tersedianya pemeliharaan kendaraan dinas				1 tahun	1 tahun	253,297,500	245,290,000	245,290,000	Kab. Tanjung Jabung Timur, Semua Kecamatan, Semua Kelurahan	Dana Transfer Umum-Dana Alokasi Umum	TANJUNG JABUNG TIMUR EKONOMI MAJU dengan peningkatan investasi daerah dan penguatan simpul ekonomi daerah yang lestari	1 tahun	250,000,000	Dinas Tanaman Pangan dan Hortikultura		
3 27 01 2.09 09	Pemeliharaan/Rehabilitasi Gedung Kantor dan Bangunan Lainnya	Jumlah alat kantor terpelihara				1 tahun	1 tahun	16,450,000	474,851,310	573,851,310	Kab. Tanjung Jabung Timur, Semua Kecamatan, Semua Kelurahan	Dana Transfer Umum-Dana Alokasi Umum	TANJUNG JABUNG TIMUR BERDAYA SAING dengan SDM yang cerdas, sehat, berkesetaraan gender, terkendali serta tenaga kerja yang berkualitas	1 tahun	11,200,000	Dinas Tanaman Pangan dan Hortikultura		
3 27 02	PROGRAM PENYEDIAAN DAN PENGEMBANGAN SARANA PERTANIAN	Persentase Ketersediaan Benih; Persentase Ketersediaan Pupuk	100; 100 Persen		54,55; 54,55 Persen	63,64; 63,64 Persen	63,64; 63,64 Persen	5,104,082,296	6,086,220,001	5,704,319,830				63,64; 63,64 Persen	5,345,010,000			

**Rancangan Akhir Perubahan Rencana Kerja Pemerintah Daerah (RKPD)
Kabupaten Tanjung Jabung Timur
Tahun 2022**

Kode	Urusan/ Bidang Urusan/ Program/ Kegiatan/ Sub Kegiatan	Indikator Program/ Kegiatan/ Sub Kegiatan	Target Akhir Periode RPJMD	Realisasi Capaian RKPD Tahun 2020	Prakiraan Capaian Target RKPD Tahun 2021	Capaian Kinerja dan Kerangka Pendanaan						Kelompok Sasaran	Prakiraan Maju Rencana Tahun 2023		Perangkat Daerah Penanggung Jawab			
						Target 2022		Pagu Indikatif			Lokasi		Sumber Dana	Prioritas		Target	Pagu Indikatif	
						Semula	Menjadi	RKPD 2022	APBD 2022	RKPD 2022 Perubahan				Nasional				Daerah
3 27 03 2.01	Pengembangan Prasarana Pertanian	Tersedianya Sarana Prasarana Pertanian Tanaman Pangan dan Hortikultura	indikator		indikator	4 indikator	4 indikator	1,961,999,819	1,980,497,204	1,860,637,204				4 indikator	1,962,000,000			
3 27 03 2.01 01	Pengelolaan Lahan Pertanian Pangan Berkelanjutan/LP2B, Kawasan Pertanian Pangan Berkelanjutan/KP2B dan Lahan Cadangan Pertanian Pangan Berkelanjutan/LCP2B	Lahan Sub Optimal /LSO				300 Ha	300 Ha	1,961,999,819	1,980,497,204	1,860,637,204	Kab. Tanjung Jabung Timur, Semua Kecamatan, Semua Kelurahan	Dana Transfer Umum-Dana Alokasi Umum	Memperkuat Ketahanan Ekonomi Untuk Pertumbuhan Yang Berkualitas dan Berkeadilan	TANJUNG JABUNG TIMUR EKONOMI MAJU dengan peningkatan investasi daerah dan penguatan simpul ekonomi daerah yang lestari	Peningkatan Produksi Tanaman Pangan dan Hortikultura	300 Ha	1,962,000,000	Dinas Tanaman Pangan dan Hortikultura
3 27 03 2.02	Pembangunan Prasarana Pertanian							0	2,749,940,000	1,334,750,000					100,000,000,000			
3 27 03 2.02 01	Pembangunan, Rehabilitasi dan Pemeliharaan Jaringan Irigasi Usaha Tani							0	750,000,000	750,000,000			TANJUNG JABUNG TIMUR SEJAHTERA dengan ketahanan ekonomi yang ditopang Pertanian dan Perikanan			100,000,000,000	Dinas Tanaman Pangan dan Hortikultura	
3 27 03 2.02 03	Pembangunan, Rehabilitasi dan Pemeliharaan Jalan Usaha Tani							0	200,000,000	200,000,000			TANJUNG JABUNG TIMUR SEJAHTERA dengan ketahanan ekonomi yang ditopang Pertanian dan Perikanan			0	Dinas Tanaman Pangan dan Hortikultura	
3 27 03 2.02 08	Pembangunan, Rehabilitasi dan Pemeliharaan Balai Penyuluh di Kecamatan serta sarana pendukungnya	null				0 null		0	1,799,940,000	0		Dana Transfer Khusus - Dana Alokasi Khusus Fisik	TANJUNG JABUNG TIMUR BERDAYA SAING dengan SDM yang cerdas, sehat, berkesetaraan gender, terkendali serta tenaga kerja yang berkualitas		0 null	0	Dinas Tanaman Pangan dan Hortikultura	
3 27 03 2.02 09	Pembangunan, Rehabilitasi dan Pemeliharaan Prasarana Pertanian Lainnya	null				0 null		0	0	384,750,000			TANJUNG JABUNG TIMUR SEJAHTERA dengan ketahanan ekonomi yang ditopang Pertanian dan Perikanan		0 null	0	Dinas Tanaman Pangan dan Hortikultura	

**Rancangan Akhir Perubahan Rencana Kerja Pemerintah Daerah (RKPD)
Kabupaten Tanjung Jabung Timur
Tahun 2022**

Kode	Urusan/ Bidang Urusan/ Program/ Kegiatan/ Sub Kegiatan	Indikator Program/ Kegiatan/ Sub Kegiatan	Target Akhir Periode RPJMD	Realisasi Capaian RKPD Tahun 2020	Prakiraan Capaian Target RKPD Tahun 2021	Capaian Kinerja dan Kerangka Pendanaan							Kelompok Sasaran	Prakiraan Maju Rencana Tahun 2023		Perangkat Daerah Penanggung Jawab		
						Target 2022		Pagu Indikatif			Lokasi	Sumber Dana		Prioritas			Target	Pagu Indikatif
						Semula	Menjadi	RKPD 2022	APBD 2022	RKPD 2022 Perubahan				Nasional	Daerah			
3 27 05	PROGRAM PENGENDALIAN DAN PENANGGULANG AN BENCANA PERTANIAN	Persentase AUTP Persentase Ketersediaan sarana Pengendalian Bencana Pertanian pada brigade obatan pertanian	Persen Persen		Persen Persen	57,14 Persen 100 Persen	57,14 Persen 100 Persen	201,791,261	169,285,961	169,285,961				57,14 Persen 100 Persen	240,016,361			
3 27 05 2.01	Pengendalian dan Penanggulangan Bencana Pertanian Kabupaten/Kota	Jumlah Luasan AUTP Tersedianya sarana pengendalian bencana pertanian brigade obatan	Tahun tahun		Tahun tahun	1 Tahun 1 tahun	1 Tahun 1 tahun	201,791,261	169,285,961	169,285,961				1 Tahun 1 tahun	240,016,361			
3 27 05 2.01 01	Pengendalian Organisme Penggangu Tumbuhan (OPT) Tanaman Pangan, Hortikultura, dan Perkebunan	tersedianya pestisida subrigade				1 tahun	1 tahun	181,749,900	139,244,800	139,244,800	Kab. Tanjung Jabung Timur, Semua Kecamatan, Semua Kelurahan	Dana Transfer Umum- Dana Alokasi Umum	Memperkuat Ketahanan Ekonomi Untuk Pertumbuhan Yang Berkualitas dan Berkeadilan	TANJUNG JABUNG TIMUR EKONOMI MAJU dengan peningkatan investasi daerah dan penguatan simpul ekonomi daerah yang lestari	Peningkata n Produksi Tanaman Pangan dan Hortikultur a	1 tahun	219,975,000	Dinas Tanaman Pangan dan Hortikultura
3 27 05 2.01 02	Penanganan Dampak Perubahan Iklim (DPI) Tanaman Pangan, Hortikultura, dan Perkebunan	Jumlah Luasan AUTP				300 Ha	300 Ha	20,041,361	30,041,161	30,041,161	Kab. Tanjung Jabung Timur, Semua Kecamatan, Semua Kelurahan	Dana Transfer Umum- Dana Alokasi Umum	Memperkuat Ketahanan Ekonomi Untuk Pertumbuhan Yang Berkualitas dan Berkeadilan	TANJUNG JABUNG TIMUR EKONOMI MAJU dengan peningkatan investasi daerah dan penguatan simpul ekonomi daerah yang lestari	Peningkata n Produksi Tanaman Pangan dan Hortikultur a	300 Ha	20,041,361	Dinas Tanaman Pangan dan Hortikultura
3 27 07	PROGRAM PENYULUHAN PERTANIAN	Cakupan Bina Kelompok tani	100 Persen		32,71 Persen	55,14 Persen	55,14 Persen	1,700,948,399	1,962,548,705	3,762,548,605				55,14 Persen	1,700,966,500			
3 27 07 2.01	Pelaksanaan Penyuluhan Pertanian	Peningkatan Kualitas SDM Penyuluh Pertanian/berkompetensi	orang		orang	3 orang	3 orang	1,700,948,399	1,962,548,705	3,762,548,605				3 orang	1,700,966,500			
3 27 07 2.01 01	Peningkatan Kapasitas Kelembagaan Penyuluhan Pertanian di Kecamatan dan Desa	Penyusunan Programa				1 tahun	1 tahun	960,968,345	993,217,934	993,217,834	Semua Kab/Kota, Semua Kecamatan, Semua Kelurahan	Dana Transfer Umum- Dana Alokasi Umum	Meningkatkan Sumber Daya Manusia Yang Berkualitas Dan Berdaya Saing	TANJUNG JABUNG TIMUR BERDAYA SAING dengan SDM yang cerdas, sehat, berkesetaraan gender, terkendali serta tenaga kerja yang berkualitas	Peningkata n daya Saing Pertanian dan Perkebunan	1 tahun	960,986,500	Dinas Tanaman Pangan dan Hortikultura

**Rancangan Akhir Perubahan Rencana Kerja Pemerintah Daerah (RKPD)
Kabupaten Tanjung Jabung Timur
Tahun 2022**

Kode	Urusan/ Bidang Urusan/ Program/ Kegiatan/ Sub Kegiatan	Indikator Program/ Kegiatan/ Sub Kegiatan	Target Akhir Periode RPJMD	Realisasi Capaian RKPD Tahun 2020	Prakiraan Capaian Target RKPD Tahun 2021	Capaian Kinerja dan Kerangka Pendanaan							Kelompok Sasaran	Prakiraan Maju Rencana Tahun 2023		Perangkat Daerah Penanggung Jawab		
						Target 2022		Pagu Indikatif			Lokasi	Sumber Dana		Prioritas			Target	Pagu Indikatif
						Semula	Menjadi	RKPD 2022	APBD 2022	RKPD 2022 Perubahan				Nasional	Daerah			
3 27 07 2.01 02	Pengembangan Kapasitas Kelembagaan Petani di Kecamatan dan Desa	terlaksananya rapat komisi				1 tahun	1 tahun	109,980,000	109,979,800	109,979,800	Kab. Tanjung Jabung Timur, Semua Kecamatan, Semua Kelurahan	Dana Transfer Umum- Dana Alokasi Umum	Meningkatkan Sumber Daya Manusia Yang Berkualitas Dan Berdaya Saing	TANJUNG JABUNG TIMUR BERDAYA SAING dengan SDM yang cerdas, sehat, berkesetaraan gender, terkendali serta tenaga kerja yang berkualitas	Peningkata n daya Saing Pertanian dan Perkebunan	1 tahun	109,980,000	Dinas Tanaman Pangan dan Hortikultura
3 27 07 2.01 03	Penyediaan dan Pemanfaatan Sarana dan Prasarana Penyuluhan Pertanian	terlaksanya operasional UPTD				1 tahun	1 tahun	630,000,054	859,350,971	2,659,350,971	Kab. Tanjung Jabung Timur, Semua Kecamatan, Semua Kelurahan	Dana Transfer Khusus - Dana Alokasi Khusus Fisik	Meningkatkan Sumber Daya Manusia Yang Berkualitas Dan Berdaya Saing	TANJUNG JABUNG TIMUR SEJAHTERA dengan ketahanan ekonomi yang ditopang Pertanian dan Perikanan	Peningkata n daya Saing Pertanian dan Perkebunan	1 tahun	630,000,000	Dinas Tanaman Pangan dan Hortikultura
TOTAL								19,513,408,103	24,012,827,165	23,877,152,910							128,157,833,797	

**Rancangan Akhir Perubahan Rencana Kerja Pemerintah Daerah (RKPD)
Kabupaten Tanjung Jabung Timur
Tahun 2022**

Kode	Urusan/ Bidang Urusan/ Program/ Kegiatan/ Sub Kegiatan	Indikator Program/ Kegiatan/ Sub Kegiatan	Target Akhir Periode RPJMD	Realisasi Capaian RKPD Tahun 2020	Prakiraan Capaian Target RKPD Tahun 2021	Capaian Kinerja dan Kerangka Pendanaan						Kelompok Sasaran	Prakiraan Maju Rencana Tahun 2023		Perangkat Daerah Penanggung Jawab			
						Target 2022		Pagu Indikatif			Lokasi		Sumber Dana	Prioritas		Target	Pagu Indikatif	
						Semula	Menjadi	RKPD 2022	APBD 2022	RKPD 2022 Perubahan				Nasional				Daerah
3						URUSAN PEMERINTAHAN PILIHAN												
3	27					URUSAN PEMERINTAHAN BIDANG PERTANIAN							9,271,811,031	11,113,372,393	10,781,237,123		9,490,400,319	
3	27	01																
3	27	01																
3	27	01	2.01															
3	27	01	2.01	01														
3	27	01	2.01	06														
3	27	01	2.01	07														
3	27	01	2.02															

**Rancangan Akhir Perubahan Rencana Kerja Pemerintah Daerah (RKPD)
Kabupaten Tanjung Jabung Timur
Tahun 2022**

Kode	Urusan/ Bidang Urusan/ Program/ Kegiatan/ Sub Kegiatan	Indikator Program/ Kegiatan/ Sub Kegiatan	Target Akhir Periode RPJMD	Realisasi Capaian RKPD Tahun 2020	Prakiraan Capaian Target RKPD Tahun 2021	Capaian Kinerja dan Kerangka Pendanaan							Kelompok Sasaran	Prakiraan Maju Rencana Tahun 2023		Perangkat Daerah Penanggung Jawab		
						Target 2022		Pagu Indikatif			Lokasi	Sumber Dana		Prioritas			Target	Pagu Indikatif
						Semula	Menjadi	RKPD 2022	APBD 2022	RKPD 2022 Perubahan				Nasional	Daerah			
3 27 01 2.02 01	Penyediaan Gaji dan Tunjangan ASN	Tersedianya Gaji dan Tunjangan				12 Bulan	12 Bulan	3,962,131,555	3,962,135,270	3,620,000,410	Kab. Tanjung Jabung Timur, Semua Kecamatan, Semua Kelurahan	Dana Transfer Umum-Dana Alokasi Umum	Meningkatkan Sumber Daya Manusia Yang Berkualitas Dan Berdaya Saing	TANJUNG JABUNG TIMUR SEJAHTERA dengan ketahanan ekonomi yang ditopang Pertanian dan Perikanan	ASN dan Non ASN (PHTT)	12 Bulan	4,022,847,555	Dinas Perkebunan dan Peternakan
3 27 01 2.02 03	Pelaksanaan Penatausahaan dan Pengujian/Verifikasi Keuangan SKPD	Pembayaran Jasa Administrasi Keuangan				12 Bulan	12 Bulan	1,650,920,000	1,546,080,000	1,509,080,000	Kab. Tanjung Jabung Timur, Semua Kecamatan, Semua Kelurahan	Dana Transfer Umum-Dana Alokasi Umum	Meningkatkan Sumber Daya Manusia Yang Berkualitas Dan Berdaya Saing	TANJUNG JABUNG TIMUR NYAMAN, AMAN DAN HARMONIS bersandar pada tata kelola pemerintahan dengan penguatan birokrasi dan pelayanan publik yang berkualitas	ASN dan Non ASN (PHTT)	12 Bulan	1,650,920,000	Dinas Perkebunan dan Peternakan
3 27 01 2.05	Administrasi Kepegawaian Perangkat Daerah	Jumlah Pakaian Dinas Beserta Atribut Kelengkapannya Peningkatan SDM Aparatur	Stell Orang		Stell Orang	123 Stell 7 Orang	123 Stell 7 Orang	129,716,000	92,316,000	98,988,000						123 Stell 7 Orang	125,000,000	
3 27 01 2.05 02	Pengadaan Pakaian Dinas Beserta Atribut Kelengkapannya	Jumlah Pakaian Dinas beserta atribut kelengkapannya				123 Stell	123 Stell	80,716,000	78,316,000	73,988,000	Kab. Tanjung Jabung Timur, Geragai, Kota Baru	Dana Transfer Umum-Dana Alokasi Umum	Meningkatkan Sumber Daya Manusia Yang Berkualitas Dan Berdaya Saing	TANJUNG JABUNG TIMUR SEJAHTERA dengan ketahanan ekonomi yang ditopang Pertanian dan Perikanan	ASN dan PHTT	123 Stell	75,000,000	Dinas Perkebunan dan Peternakan
3 27 01 2.05 09	Pendidikan dan Pelatihan Pegawai Berdasarkan Tugas dan Fungsi	Peningkatan SDM Aparatur				7 Orang	7 Orang	49,000,000	14,000,000	25,000,000	Kab. Tanjung Jabung Timur, Semua Kecamatan, Semua Kelurahan	Dana Transfer Umum-Dana Alokasi Umum	Meningkatkan Sumber Daya Manusia Yang Berkualitas Dan Berdaya Saing	TANJUNG JABUNG TIMUR SEJAHTERA dengan ketahanan ekonomi yang ditopang Pertanian dan Perikanan	ASN dan PHTT	7 Orang	50,000,000	Dinas Perkebunan dan Peternakan

**Rancangan Akhir Perubahan Rencana Kerja Pemerintah Daerah (RKPD)
Kabupaten Tanjung Jabung Timur
Tahun 2022**

Kode	Urusan/ Bidang Urusan/ Program/ Kegiatan/ Sub Kegiatan	Indikator Program/ Kegiatan/ Sub Kegiatan	Target Akhir Periode RPJMD	Realisasi Capaian RKPD Tahun 2020	Prakiraan Capaian Target RKPD Tahun 2021	Capaian Kinerja dan Kerangka Pendanaan							Kelompok Sasaran	Prakiraan Maju Rencana Tahun 2023		Perangkat Daerah Penanggung Jawab		
						Target 2022		Pagu Indikatif			Lokasi	Sumber Dana		Prioritas			Target	Pagu Indikatif
						Semula	Menjadi	RKPD 2022	APBD 2022	RKPD 2022 Perubahan				Nasional	Daerah			
3 27 01 2.06	Administrasi Umum Perangkat Daerah	Barang Cetak ; Jumlah Penggandaan Jumlah Komponen Instalasi Listrik atau Penerangan Bangunan Kantor Pembayaran Makan dan Minum Tamu Pembayaran Rapat Koordinasi dan Konsultasi SKPD Pembayaran Tagihan Surat Kabar Pengadaan Alat Tulis Kantor dan Pengadaan Peralatan Kebersihan Kantor	Bulan Tahun Tahun Tahun Tahun Unit		Bulan Tahun Tahun Tahun Tahun Unit	12 Bulan 12 Bulan 1 Tahun 1 Tahun 1 Tahun 1 Tahun 15 Unit			231,455,378	244,953,398	276,011,188			12 Bulan 1 Tahun 1 Tahun 1 Tahun 1 Tahun 15 Unit	231,455,378			
3 27 01 2.06 01	Penyediaan Komponen Instalasi Listrik/Penerangan Bangunan Kantor	Jumlah kompen instalasi listrik atau Penerangan Bangunan Kantor				150 Buah 150 Buah		7,800,000	7,800,000	27,800,000	Kab. Tanjung Jabung Timur, Semua Kecamatan, Semua Kelurahan	Dana Transfer Umum- Dana Alokasi Umum	Memperkuat Ketahanan Ekonomi Untuk Pertumbuhan Yang Berkualitas dan Berkeadilan	TANJUNG JABUNG TIMUR SEJAHTERA dengan ketahanan ekonomi yang ditopang Pertanian dan Perikanan	Penyeleai n Administras i Umum Daerah	150 Buah	7,800,000	Dinas Perkebunan dan Peternakan
3 27 01 2.06 02	Penyediaan Peralatan dan Perlengkapan Kantor	Pengadaan Alat Tulis Kantor dan Pengadaan Peralatan Kebersihan Kantor				1 Tahun 1 Tahun		68,938,960	97,438,980	73,496,770	Kab. Tanjung Jabung Timur, Semua Kecamatan, Semua Kelurahan	Dana Transfer Umum - Dana Alokasi Umum	Memperkuat Ketahanan Ekonomi Untuk Pertumbuhan Yang Berkualitas dan Berkeadilan	TANJUNG JABUNG TIMUR SEJAHTERA dengan ketahanan ekonomi yang ditopang Pertanian dan Perikanan	Penyeleai n Administras i Umum Daerah	1 Tahun	68,938,960	Dinas Perkebunan dan Peternakan
3 27 01 2.06 05	Penyediaan Barang Cetakan dan Penggandaan	Barang Cetak; Jumlah Penggandaan				15 Jenis 15 Jenis		27,313,418	27,311,618	27,311,618	Kab. Tanjung Jabung Timur, Semua Kecamatan, Semua Kelurahan	Dana Transfer Umum- Dana Alokasi Umum	Memperkuat Ketahanan Ekonomi Untuk Pertumbuhan Yang Berkualitas dan Berkeadilan	TANJUNG JABUNG TIMUR SEJAHTERA dengan ketahanan ekonomi yang ditopang Pertanian dan Perikanan	Penyeleai n Administras i Umum Daerah	15 Jenis	27,313,418	Dinas Perkebunan dan Peternakan
3 27 01 2.06 06	Penyediaan Bahan Bacaan dan Peraturan Perundang- undangan	Pembayaran Tagihan Surat Kabar				12 Kali 12 Kali		5,000,000	5,000,000	5,000,000	Kab. Tanjung Jabung Timur, Semua Kecamatan, Semua Kelurahan	Dana Transfer Umum- Dana Alokasi Umum	Memperkuat Ketahanan Ekonomi Untuk Pertumbuhan Yang Berkualitas dan Berkeadilan	TANJUNG JABUNG TIMUR SEJAHTERA dengan ketahanan ekonomi yang ditopang Pertanian dan Perikanan	Penyeleai n Administras i Umum Daerah	12 Kali	5,000,000	Dinas Perkebunan dan Peternakan

**Rancangan Akhir Perubahan Rencana Kerja Pemerintah Daerah (RKPD)
Kabupaten Tanjung Jabung Timur
Tahun 2022**

Kode	Urusan/ Bidang Urusan/ Program/ Kegiatan/ Sub Kegiatan	Indikator Program/ Kegiatan/ Sub Kegiatan	Target Akhir Periode RPJMD	Realisasi Capaian RKPD Tahun 2020	Prakiraan Capaian Target RKPD Tahun 2021	Capaian Kinerja dan Kerangka Pendanaan								Kelompok Sasaran	Prakiraan Maju Rencana Tahun 2023		Perangkat Daerah Penanggung Jawab	
						Target 2022		Pagu Indikatif			Lokasi	Sumber Dana	Prioritas		Target	Pagu Indikatif		
						Semula	Menjadi	RKPD 2022	APBD 2022	RKPD 2022 Perubahan			Nasional					Daerah
3 27 01 2.06 08	Fasilitasi Kunjungan Tamu	Pembayaran Makan dan Minum Tamu				1 Tahun	1 Tahun	5,190,000	5,190,000	5,190,000	Kab. Tanjung Jabung Timur, Semua Kecamatan, Semua Kelurahan	Dana Transfer Umum-Dana Alokasi Umum	Memperkuat Ketahanan Ekonomi Untuk Pertumbuhan Yang Berkualitas dan Berkeadilan	TANJUNG JABUNG TIMUR SEJAHTERA dengan ketahanan ekonomi yang ditopang Pertanian dan Perikanan	Penyelesaian Administrasi Umum Daerah	1 Tahun	5,190,000	Dinas Perkebunan dan Peternakan
3 27 01 2.06 09	Penyelenggaraan Rapat Koordinasi dan Konsultasi SKPD	Pembayaran Rapat Koordinasi dan Konsultasi SKPD				1 Tahun	1 Tahun	117,213,000	102,212,800	137,212,800	Kab. Tanjung Jabung Timur, Semua Kecamatan, Semua Kelurahan	Dana Transfer Umum-Dana Alokasi Umum	Memperkuat Ketahanan Ekonomi Untuk Pertumbuhan Yang Berkualitas dan Berkeadilan	TANJUNG JABUNG TIMUR SEJAHTERA dengan ketahanan ekonomi yang ditopang Pertanian dan Perikanan	Penyelesaian Administrasi Umum Daerah	1 Tahun	117,213,000	Dinas Perkebunan dan Peternakan
3 27 01 2.07	Pengadaan Barang Milik Daerah Penunjang Urusan Pemerintah Daerah							180,982,300	139,652,300	115,432,300							180,982,300	
3 27 01 2.07 02	Pengadaan Kendaraan Dinas Operasional atau Lapangan	Jumlah Kendaraan Dinas Operasional				2 Unit	2 Unit	75,930,000	40,000,000	40,000,000	Kab. Tanjung Jabung Timur, Semua Kecamatan, Semua Kelurahan	Dana Transfer Umum-Dana Alokasi Umum		TANJUNG JABUNG TIMUR SEJAHTERA dengan ketahanan ekonomi yang ditopang Pertanian dan Perikanan		2 Unit	75,930,000	Dinas Perkebunan dan Peternakan
3 27 01 2.07 06	Pengadaan Peralatan dan Mesin Lainnya	Jumlah Peralatan dan Perlengkapan Kantor				90 Unit	90 Unit	105,052,300	99,652,300	75,432,300	Kab. Tanjung Jabung Timur, Semua Kecamatan, Semua Kelurahan	Dana Transfer Umum-Dana Alokasi Umum		TANJUNG JABUNG TIMUR SEJAHTERA dengan ketahanan ekonomi yang ditopang Pertanian dan Perikanan		90 Unit	105,052,300	Dinas Perkebunan dan Peternakan
3 27 01 2.08	Penyediaan Jasa Penunjang Urusan Pemerintahan Daerah	Jumlah Materai Pembayaran Jasa Komunikasi Sumber Daya Air dan Listrik	Lembar Bulan		Lembar Bulan	620 Lembar 12 Bulan	620 Lembar 12 Bulan	56,200,000	67,400,000	69,900,000						620 Lembar 12 Bulan	56,200,000	
3 27 01 2.08 01	Penyediaan Jasa Surat Menyurat	Jumlah Materai				620 Buah	620 Buah	7,000,000	6,200,000	6,200,000	Kab. Tanjung Jabung Timur, Semua Kecamatan, Semua Kelurahan	Dana Transfer Umum-Dana Alokasi Umum	Memperkuat Ketahanan Ekonomi Untuk Pertumbuhan Yang Berkualitas dan Berkeadilan	TANJUNG JABUNG TIMUR SEJAHTERA dengan ketahanan ekonomi yang ditopang Pertanian dan Perikanan	Pembiayaan Jasa Penunjang Urusan Pemerintahan Daerah	620 Buah	7,000,000	Dinas Perkebunan dan Peternakan

**Rancangan Akhir Perubahan Rencana Kerja Pemerintah Daerah (RKPD)
Kabupaten Tanjung Jabung Timur
Tahun 2022**

Kode	Urusan/ Bidang Urusan/ Program/ Kegiatan/ Sub Kegiatan	Indikator Program/ Kegiatan/ Sub Kegiatan	Target Akhir Periode RPJMD	Realisasi Capaian RKPD Tahun 2020	Prakiraan Capaian Target RKPD Tahun 2021	Capaian Kinerja dan Kerangka Pendanaan							Kelompok Sasaran	Prakiraan Maju Rencana Tahun 2023		Perangkat Daerah Penanggung Jawab		
						Target 2022		Pagu Indikatif			Lokasi	Sumber Dana		Prioritas			Target	Pagu Indikatif
						Semula	Menjadi	RKPD 2022	APBD 2022	RKPD 2022 Perubahan				Nasional	Daerah			
3 27 01 2.08 02	Penyediaan Jasa Komunikasi, Sumber Daya Air dan Listrik	Pembayaran Jasa Komunikasi, Sumber Daya Air dan Listrik				12 Bulan	12 Bulan	49,200,000	61,200,000	63,700,000	Kab. Tanjung Jabung Timur, Semua Kecamatan, Semua Kelurahan	Dana Transfer Umum-Dana Alokasi Umum	Memperkuat Ketahanan Ekonomi Untuk Pertumbuhan Yang Berkualitas dan Berkeadilan	TANJUNG JABUNG TIMUR SEJAHTERA dengan ketahanan ekonomi yang ditopang Pertanian dan Perikanan	Pembiayaan Jasa Penunjang Urusan Pemerintahan Daerah	12 Bulan	49,200,000	Dinas Perkebunan dan Peternakan
3 27 01 2.09	Pemeliharaan Barang Milik Daerah Penunjang Urusan Pemerintahan Daerah							408,886,000	417,286,000	452,790,000							408,886,000	
3 27 01 2.09 02	Penyediaan Jasa Pemeliharaan, Biaya Pemeliharaan, Pajak, dan Perizinan Kendaraan Dinas Operasional atau Lapangan	Jumlah Kendaraan Dinas/Operasional yang terpelihara				61 unit	61 unit	390,190,000	384,790,000	419,790,000	Kab. Tanjung Jabung Timur, Semua Kecamatan, Semua Kelurahan	Dana Transfer Umum-Dana Alokasi Umum		TANJUNG JABUNG TIMUR SEJAHTERA dengan ketahanan ekonomi yang ditopang Pertanian dan Perikanan		61 unit	390,190,000	Dinas Perkebunan dan Peternakan
3 27 01 2.09 06	Pemeliharaan Peralatan dan Mesin Lainnya	Pembayaran Jasa Pemeliharaan Peralatan dan Mesin				1 Tahun	1 Tahun	4,200,000	18,000,000	18,000,000	Kab. Tanjung Jabung Timur, Semua Kecamatan, Semua Kelurahan	Dana Transfer Umum-Dana Alokasi Umum		TANJUNG JABUNG TIMUR SEJAHTERA dengan ketahanan ekonomi yang ditopang Pertanian dan Perikanan		1 Tahun	4,200,000	Dinas Perkebunan dan Peternakan
3 27 01 2.09 09	Pemeliharaan/Rehabilitasi Gedung Kantor dan Bangunan Lainnya	Jumlah Gedung Kantor yang Terpelihara				2 Gedung	2 Gedung	14,496,000	14,496,000	15,000,000	Kab. Tanjung Jabung Timur, Semua Kecamatan, Semua Kelurahan	Dana Transfer Umum-Dana Alokasi Umum		TANJUNG JABUNG TIMUR SEJAHTERA dengan ketahanan ekonomi yang ditopang Pertanian dan Perikanan		2 Gedung	14,496,000	Dinas Perkebunan dan Peternakan
3 27 01 2.13	Penataan Organisasi							15,000,000	15,000,000	15,000,000							15,000,000	
3 27 01 2.13 04	Monitoring, Evaluasi dan Pengendalian Kualitas Pelayanan Publik dan Tata Laksana	Laporan Akhir Indeks Kepuasan Masyarakat				1 Dokumen	1 Dokumen	15,000,000	15,000,000	15,000,000	Kab. Tanjung Jabung Timur, Semua Kecamatan, Semua Kelurahan	Dana Transfer Umum-Dana Alokasi Umum		TANJUNG JABUNG TIMUR SEJAHTERA dengan ketahanan ekonomi yang ditopang Pertanian dan Perikanan		1 Dokumen	15,000,000	Dinas Perkebunan dan Peternakan

**Rancangan Akhir Perubahan Rencana Kerja Pemerintah Daerah (RKPD)
Kabupaten Tanjung Jabung Timur
Tahun 2022**

Kode	Urusan/ Bidang Urusan/ Program/ Kegiatan/ Sub Kegiatan	Indikator Program/ Kegiatan/ Sub Kegiatan	Target Akhir Periode RPJMD	Realisasi Capaian RKPD Tahun 2020	Prakiraan Capaian Target RKPD Tahun 2021	Capaian Kinerja dan Kerangka Pendanaan							Kelompok Sasaran	Prakiraan Maju Rencana Tahun 2023		Perangkat Daerah Penanggung Jawab		
						Target 2022		Pagu Indikatif			Lokasi	Sumber Dana		Prioritas			Target	Pagu Indikatif
						Semula	Menjadi	RKPD 2022	APBD 2022	RKPD 2022 Perubahan				Nasional	Daerah			
3 27 02	PROGRAM PENYEDIAAN DAN PENGEMBANGAN SARANA PERTANIAN	Persentase Inseminasi Buatan Persentase Produksi HPT	Ekor Persen		Ekor Persen	46.78 Ekor 50 Persen	46.78 Ekor 50 Persen	984,438,700	1,521,186,500	1,521,186,050				46.78 Ekor 50 Persen	945,710,741			
3 27 02 2.01	Pengawasan Penggunaan Sarana Pertanian	Jumlah Peningkatan Produksi Pupuk Organik Padat	Ton		Ton	20 Ton	20 Ton	224,458,900	219,458,900	219,458,650				20 Ton	170,652,400			
3 27 02 2.01 02	Pendampingan Penggunaan Sarana Pendukung Pertanian	Pendampingan Penggunaan Sarana Pendukung Pertanian				1 Tahun	1 Tahun	224,458,900	219,458,900	219,458,650	Kab. Tanjung Jabung Timur, Semua Kecamatan, Semua Kelurahan	Dana Transfer Umum- Dana Alokasi Umum	TANJUNG JABUNG TIMUR SEJAHTERA dengan ketahanan ekonomi yang ditopang Pertanian dan Perikanan	Peningkata n Produksi Pupuk Organik Padat	1 Tahun	170,652,400	Dinas Perkebunan dan Peternakan	
3 27 02 2.03	Peningkatan Mutu dan Peredaran Benih/Bibit Ternak dan Tanaman Pakan Ternak serta Pakan dalam Daerah Kabupaten/Kota	Pengembangan Inseminasi Buatan	Akseptor		Akseptor	2250 Akseptor	2250 Akseptor	176,509,900	773,419,700	773,419,700				2250 Akseptor	176,509,900			
3 27 02 2.03 01	Pengawasan Mutu Benih/Bibit Ternak, Bahan Pakan/Pakan/Tanam an Skala Kecil	Pengembangan Inseminasi Buatan				2250 Akseptor	2250 Akseptor	176,509,900	773,419,700	773,419,700	Kab. Tanjung Jabung Timur, Semua Kecamatan, Semua Kelurahan	Dana Transfer Umum- Dana Alokasi Umum	TANJUNG JABUNG TIMUR SEJAHTERA dengan ketahanan ekonomi yang ditopang Pertanian dan Perikanan	Pengemba ngan Inseminasi Buatan	2250 Akseptor	176,509,900	Dinas Perkebunan dan Peternakan	
3 27 02 2.05	Pengendalian dan Pengawasan Penyediaan dan Peredaran Benih/Bibit Ternak, dan Hijauan Pakan Ternak dalam Daerah Kabupaten/Kota	Jumlah Peningkatan Kelahiran Ternak Sapi Jumlah Produksi Hijauan Pakan Ternak	Ekor Ton		Ekor Ton	18 Ekor 48 Ton	18 Ekor 48 Ton	282,857,900	280,157,900	280,157,700				18 Ekor 48 Ton	297,936,441			
3 27 02 2.05 06	Pengawasan Produksi Benih/Bibit Ternak dan HPT, Bahan Pakan/Pakan	Jumlah Peningkatan Kelahiran Ternak Sapi Jumlah Produksi Hijauan Pakan Ternak				18 Ekor 48 Ton	18 Ekor 48 Ton	282,857,900	280,157,900	280,157,700	Kab. Tanjung Jabung Timur, Semua Kecamatan, Semua Kelurahan	Dana Transfer Umum- Dana Alokasi Umum	TANJUNG JABUNG TIMUR SEJAHTERA dengan ketahanan ekonomi yang ditopang Pertanian dan Perikanan	Pengemba ngan Balai Pembibitan Ternak	18 Ekor 48 Ton	297,936,441	Dinas Perkebunan dan Peternakan	

**Rancangan Akhir Perubahan Rencana Kerja Pemerintah Daerah (RKPD)
Kabupaten Tanjung Jabung Timur
Tahun 2022**

Kode	Urusan/ Bidang Urusan/ Program/ Kegiatan/ Sub Kegiatan	Indikator Program/ Kegiatan/ Sub Kegiatan	Target Akhir Periode RPJMD	Realisasi Capaian RKPD Tahun 2020	Prakiraan Capaian Target RKPD Tahun 2021	Capaian Kinerja dan Kerangka Pendanaan						Kelompok Sasaran	Prakiraan Maju Rencana Tahun 2023		Perangkat Daerah Penanggung Jawab			
						Target 2022		Pagu Indikatif			Lokasi		Sumber Dana	Prioritas		Target	Pagu Indikatif	
						Semula	Menjadi	RKPD 2022	APBD 2022	RKPD 2022 Perubahan				Nasional				Daerah
3 27 02 2.06	Penyediaan Benih/Bibit Ternak dan Hijauan Pakan Ternak yang Sumbernya dalam 1 (satu) Daerah Kabupaten/Kota Lain	Pengembangan Budidaya Peternakan	Kelompok Tani		Kelompok Tani	2 Kelompok Tani	2 Kelompok Tani	300,612,000	248,150,000	248,150,000			2 Kelompok Tani	300,612,000				
3 27 02 2.06 01	Pengadaan Benih/Bibit Ternak yang Sumbernya dari Daerah Kabupaten/Kota Lain	Jumlah Persentase Peningkatan Populasi Ternak				3.8 Persen	3.8 Persen	300,612,000	248,150,000	248,150,000	Kab. Tanjung Jabung Timur, Semua Kecamatan, Semua Kelurahan	Dana Transfer Umum-Dana Alokasi Umum	Memperkuat Ketahanan Ekonomi Untuk Pertumbuhan Yang Berkualitas dan Berkeadilan	TANJUNG JABUNG TIMUR SEJAHTERA dengan ketahanan ekonomi yang ditopang Pertanian dan Perikanan	Hibah Itik Kerinci dan Jaring Pagar Itik Pada : 1. KT. Berkat Usaha, Desa Telago Limo Kecamatan Berbak Kab. Tanjung Jabung Timur 2. KT. Rukun Karya, Kelurahan Simpang Kecamatan Berbak Kab. Tanjung Jabung Timur	3.8 Persen	300,612,000	Dinas Perkebunan dan Peternakan
3 27 03	PROGRAM PENYEDIAAN DAN PENGEMBANGAN PRASARANA PERTANIAN	Persentase Ketersediaan Benih Perkebunan	Persen		Persen	33.33 Persen	33.33 Persen	669,317,325	899,811,825	899,809,375					33.33 Persen	679,569,186		
3 27 03 2.01	Pengembangan Prasarana Pertanian	Penyediaan Peralatan Pengolahan Hasil Perkebunan	Paket		Paket	2 Paket	2 Paket	443,631,525	386,626,025	396,623,575					2 Paket	443,631,525		

**Rancangan Akhir Perubahan Rencana Kerja Pemerintah Daerah (RKPD)
Kabupaten Tanjung Jabung Timur
Tahun 2022**

Kode	Urusan/ Bidang Urusan/ Program/ Kegiatan/ Sub Kegiatan	Indikator Program/ Kegiatan/ Sub Kegiatan	Target Akhir Periode RPJMD	Realisasi Capaian RKPD Tahun 2020	Prakiraan Capaian Target RKPD Tahun 2021	Capaian Kinerja dan Kerangka Pendanaan							Kelompok Sasaran	Prakiraan Maju Rencana Tahun 2023		Perangkat Daerah Penanggung Jawab		
						Target 2022		Pagu Indikatif			Lokasi	Sumber Dana		Prioritas			Target	Pagu Indikatif
						Semula	Menjadi	RKPD 2022	APBD 2022	RKPD 2022 Perubahan				Nasional	Daerah			
3 27 03 2.01 04	Penyusunan Masterplan Pengembangan Prasarana, Sarana, Kawasan dan Komoditas Perkebunan	Jumlah Ketersediaan Bibit Perkebunan Penyediaan Peralatan Pengolahan Hasil Perkebunan				3500 Batang 2 Paket	3500 Batang 2 Paket	443,631,525	386,626,025	396,623,575	Kab. Tanjung Jabung Timur, Semua Kecamatan, Semua Kelurahan	Dana Transfer Umum- Dana Alokasi Umum	Memperkuat Ketahanan Ekonomi Untuk Pertumbuhan Yang Berkualitas dan Berkeadilan	TANJUNG JABUNG TIMUR SEJAHTERA dengan ketahanan ekonomi yang ditopang Pertanian dan Perikanan	1. Hibah Atap Rumah Pengeri- n Pinang pada KT. PANCA KARYA RT.14 Dusun Launcing Desa Lagan Tengah Kecamatan Geragai Ketua : SYAMSI 2. Hibah Alat Pasca Panen Pinang Pada KT. KARYA PINANG MASAK Desa Teluk Majelis Kecamatan Kuala Jambi, KETUA M.SAID M	3500 Batang 2 Paket	443,631,525	Dinas Perkebunan dan Peternakan
3 27 03 2.02	Pembangunan Prasarana Pertanian	Pengembangan Tata Air Mikro (TAM)	Ha		Ha	50 Ha	50 Ha	225,685,800	513,185,800	503,185,800					50 Ha	235,937,661		

**Rancangan Akhir Perubahan Rencana Kerja Pemerintah Daerah (RKPD)
Kabupaten Tanjung Jabung Timur
Tahun 2022**

Kode	Urusan/ Bidang Urusan/ Program/ Kegiatan/ Sub Kegiatan	Indikator Program/ Kegiatan/ Sub Kegiatan	Target Akhir Periode RPJMD	Realisasi Capaian RKPD Tahun 2020	Prakiraan Capaian Target RKPD Tahun 2021	Capaian Kinerja dan Kerangka Pendanaan									Kelompok Sasaran	Prakiraan Maju Rencana Tahun 2023		Perangkat Daerah Penanggung Jawab
						Target 2022		Pagu Indikatif			Lokasi	Sumber Dana	Prioritas			Target	Pagu Indikatif	
						Semula	Menjadi	RKPD 2022	APBD 2022	RKPD 2022 Perubahan			Nasional	Daerah				
3 27 03 2.02 09	Pembangunan, Rehabilitasi dan Pemeliharaan Prasarana Pertanian Lainnya	Luas Areal Pengembangan Tata Air Mikro (TAM)				50 Ha	50 Ha	225,685,800	513,185,800	503,185,800	Kab. Tanjung Jabung Timur, Semua Kecamatan, Semua Kelurahan	Dana Transfer Umum-Dana Alokasi Umum	TANJUNG JABUNG TIMUR SEJAHTERA dengan ketahanan ekonomi yang ditopang Pertanian dan Perikanan	Hibah Pengembangan Tata Air Mikro (TAM) Pada : 1. KT. HARAPAN KITA Desa Kota Harapan Kecamatan Ma.Sabak Timur (KETUA ; M.RUSDI) 2. KT. USAHA BERSAMA Desa Kota Harapan Kecamatan Muara Sabak Timur KETUA ; SATYA SUDARYA)	50 Ha	235,937,661	Dinas Perkebunan dan Peternakan	
3 27 04	PROGRAM PENGENDALIAN KESEHATAN HEWAN DAN KESEHATAN MASYARAKAT VETERINER	Persentase Penurunan Angka Kematian Ternak	Persen		Persen	0.13 Persen	0.13 Persen	412,757,073	1,698,230,900	1,698,230,900					0.13 Persen	569,766,028		
3 27 04 2.01	Penjaminan Kesehatan Hewan, Penutupan dan Pembukaan Daerah Wabah Penyakit Hewan Menular Dalam Daerah Kabupaten/Kota	Pengendalian dan Penanggulangan Penyakit Hewan dan Zoonosis	Ekor		Ekor	32461 Ekor	32461 Ekor	262,070,273	1,570,648,800	1,573,048,800					32461 Ekor	419,079,228		
3 27 04 2.01 01	Pengendalian dan Penanggulangan Penyakit Hewan dan Zoonosis	Penurunan Angka Kematian Ternak				0.13 Persen	0.13 Persen	262,070,273	1,570,648,800	1,573,048,800	Kab. Tanjung Jabung Timur, Semua Kecamatan, Semua Kelurahan	Dana Transfer Umum-Dana Alokasi Umum	TANJUNG JABUNG TIMUR SEJAHTERA dengan ketahanan ekonomi yang ditopang Pertanian dan Perikanan	Pengendalian dan Penanggulangan Penyakit Hewan dan Zoonosis	0.13 Persen	419,079,228	Dinas Perkebunan dan Peternakan	

**Rancangan Akhir Perubahan Rencana Kerja Pemerintah Daerah (RKPD)
Kabupaten Tanjung Jabung Timur
Tahun 2022**

Kode	Urusan/ Bidang Urusan/ Program/ Kegiatan/ Sub Kegiatan	Indikator Program/ Kegiatan/ Sub Kegiatan	Target Akhir Periode RPJMD	Realisasi Capaian RKPD Tahun 2020	Prakiraan Capaian Target RKPD Tahun 2021	Capaian Kinerja dan Kerangka Pendanaan						Kelompok Sasaran	Prakiraan Maju Rencana Tahun 2023		Perangkat Daerah Penanggung Jawab			
						Target 2022		Pagu Indikatif			Lokasi		Sumber Dana	Prioritas		Target	Pagu Indikatif	
						Semula	Menjadi	RKPD 2022	APBD 2022	RKPD 2022 Perubahan				Nasional				Daerah
3 27 04 2.04	Penerapan dan Pengawasan Persyaratan Teknis Kesehatan Masyarakat Veteriner	Pengendalian dan Penanggulangan Penyakit Hewan dan Zoonosis Tercapainya Pengawasan Asal Hewan yang ASUH (Aman, Sehat, Utuh dan Halal)	Ekor Sampel		Ekor Sampel	32461 Ekor 114 Sampel	32461 Ekor 114 Sampel	150,686,800	127,582,100	125,182,100			32461 Ekor 114 Sampel	150,686,800				
3 27 04 2.04 02	Pengawasan Peredaran Hewan dan Produk Hewan	Jumlah Sampel PAH dan HPAH yang di Periksa untuk keamanan Produk				114 Sampel	114 Sampel	150,686,800	127,582,100	125,182,100	Kab. Tanjung Jabung Timur, Semua Kecamatan, Semua Kelurahan	Dana Transfer Umum-Dana Alokasi Umum	Memperkuat Ketahanan Ekonomi Untuk Pertumbuhan Yang Berkualitas dan Berkeadilan	TANJUNG JABUNG TIMUR SEJAHTERA dengan ketahanan ekonomi yang ditopang Pertanian dan Perikanan	Pengendalian Kesehatan Hewan dan Kesehatan Masyarakat Veteriner	114 Sampel	150,686,800	Dinas Perkebunan dan Peternakan
3 27 05	PROGRAM PENGENDALIAN DAN PENANGGULANGAN BENCANA PERTANIAN	Persentase Penurunan Serangan Hama dan Penyakit Tanaman Persentase Penurunan Tingkat Kebakaran Perkebunan	Persen Persen		Persen Persen	2 Persen 2 Persen	2 Persen 2 Persen	277,049,000	216,546,600	214,848,700			2 Persen 2 Persen	281,292,530				
3 27 05 2.01	Pengendalian dan Penanggulangan Bencana Pertanian Kabupaten/Kota	Persentase Penurunan Serangan Hama dan Penyakit Tanaman Persentase Penurunan tingkat kebakaran Lahan Perkebunan	Persen Persen		Persen Persen	0.14 Persen 2 Persen	0.14 Persen 2 Persen	277,049,000	216,546,600	214,848,700			0.14 Persen 2 Persen	281,292,530				
3 27 05 2.01 01	Pengendalian Organisme Pengganggu Tumbuhan (OPT) Tanaman Pangan, Hortikultura, dan Perkebunan	Persentase Penurunan Serangan Hama dan Penyakit Tanaman				0.14 Persen	0.14 Persen	82,960,000	32,457,800	32,457,800	Kab. Tanjung Jabung Timur, Semua Kecamatan, Semua Kelurahan	Dana Transfer Umum-Dana Alokasi Umum	Memperkuat Ketahanan Ekonomi Untuk Pertumbuhan Yang Berkualitas dan Berkeadilan	TANJUNG JABUNG TIMUR SEJAHTERA dengan ketahanan ekonomi yang ditopang Pertanian dan Perikanan	Pengendalian dan Penanggulangan Bencana Perkebunan	0.14 Persen	85,203,530	Dinas Perkebunan dan Peternakan
3 27 05 2.01 03	Pencegahan, Penanganan Kebakaran Lahan, dan Gangguan Usaha Tanaman Pangan, Hortikultura, dan Perkebunan	Persentase Penurunan Luas Areal Perkebunan yang terbakar				2 Persen	2 Persen	194,089,000	184,088,800	182,390,900	Kab. Tanjung Jabung Timur, Semua Kecamatan, Semua Kelurahan	Dana Transfer Umum-Dana Alokasi Umum	Memperkuat Ketahanan Ekonomi Untuk Pertumbuhan Yang Berkualitas dan Berkeadilan	TANJUNG JABUNG TIMUR SEJAHTERA dengan ketahanan ekonomi yang ditopang Pertanian dan Perikanan	Pengendalian dan Penanggulangan Bencana Perkebunan	2 Persen	196,089,000	Dinas Perkebunan dan Peternakan
3 27 07	PROGRAM PENYULUHAN PERTANIAN	Cakupan Bina Kelompok Tani	Persen		Persen	0.29 Persen	0.29 Persen	257,735,300	257,731,300	258,927,300			0.29 Persen	261,683,004				
3 27 07 2.01	Pelaksanaan Penyuluhan Pertanian	Jumlah Kelompok Tani yang dibina	Kelompok Tani		Kelompok Tani	6 Kelompok Tani	6 Kelompok Tani	257,735,300	257,731,300	258,927,300			6 Kelompok Tani	261,683,004				

**Rancangan Akhir Perubahan Rencana Kerja Pemerintah Daerah (RKPD)
Kabupaten Tanjung Jabung Timur
Tahun 2022**

Kode	Urusan/ Bidang Urusan/ Program/ Kegiatan/ Sub Kegiatan	Indikator Program/ Kegiatan/ Sub Kegiatan	Target Akhir Periode RPJMD	Realisasi Capaian RKPD Tahun 2020	Prakiraan Capaian Target RKPD Tahun 2021	Capaian Kinerja dan Kerangka Pendanaan							Kelompok Sasaran	Prakiraan Maju Rencana Tahun 2023		Perangkat Daerah Penanggung Jawab		
						Target 2022		Pagu Indikatif			Lokasi	Sumber Dana		Prioritas			Target	Pagu Indikatif
						Semula	Menjadi	RKPD 2022	APBD 2022	RKPD 2022 Perubahan				Nasional	Daerah			
3 27 07 2.01 02	Pengembangan Kapasitas Kelembagaan Petani di Kecamatan dan Desa	Jumlah Kelompok Tani Perkebunan yang dibina				6 Kelompok Tani	6 Kelompok Tani	257,735,300	257,731,300	258,927,300	Kab. Tanjung Jabung Timur, Semua Kecamatan, Semua Kelurahan	Dana Transfer Umum- Dana Alokasi Umum	Memperkuat Ketahanan Ekonomi Untuk Pertumbuhan Yang Berkualitas dan Berkeadilan	TANJUNG JABUNG TIMUR SEJAHTERA dengan ketahanan ekonomi yang ditopang Pertanian dan Perikanan	Kelompok Tani Perkebunan	6 Kelompok Tani	261,683,004	Dinas Perkebunan dan Peternakan
TOTAL								9,271,811,031	11,113,372,393	10,781,237,123							9,490,400,319	

**Rancangan Akhir Perubahan Rencana Kerja Pemerintah Daerah (RKPD)
Kabupaten Tanjung Jabung Timur
Tahun 2022**

Kode	Urusan/ Bidang Urusan/ Program/ Kegiatan/ Sub Kegiatan	Indikator Program/ Kegiatan/ Sub Kegiatan	Target Akhir Periode RPJMD	Realisasi Capaian RKPD Tahun 2020	Prakiraan Capaian Target RKPD Tahun 2021	Capaian Kinerja dan Kerangka Pendanaan						Kelompok Sasaran	Prakiraan Maju Rencana Tahun 2023		Perangkat Daerah Penanggung Jawab			
						Target 2022		Pagu Indikatif			Lokasi		Sumber Dana	Prioritas		Target	Pagu Indikatif	
						Semula	Menjadi	RKPD 2022	APBD 2022	RKPD 2022 Perubahan				Nasional				Daerah
3						URUSAN PEMERINTAHAN PILIHAN												
3	30					URUSAN PEMERINTAHAN BIDANG PERDAGANGAN							0					
3	30	03												5 Pasar	0			
3	30	03	2.01											5 pasar	0			
3	30	03	2.01	01							Kab. Tanjung Jabung Timur, Muara Sabak Barat, Semua Kelurahan	PENDAPATAN ASLI DAERAH (PAD)	TANJUNG JABUNG TIMUR NYAMAN, AMAN DAN HARMONIS bersandar pada tata kelola pemerintahan dengan penguatan birokrasi dan pelayanan publik yang berkualitas	Pelaksana Pengelola/P engurus Pasar Kab. Tanjung Timur		0	Dinas Perindustrian dan Perdagangan	
3	30	03	2.01	02							Semua Kab/Kota, Semua Kecamatan, Semua Kelurahan Kab. Tanjung Jabung Timur, Muara Sabak Barat, Semua Kelurahan	PENDAPATAN ASLI DAERAH (PAD) PENDAPATAN ASLI DAERAH (PAD)	TANJUNG JABUNG TIMUR NYAMAN, AMAN DAN HARMONIS bersandar pada tata kelola pemerintahan dengan penguatan birokrasi dan pelayanan publik yang berkualitas TANJUNG JABUNG TIMUR NYAMAN, AMAN DAN HARMONIS bersandar pada tata kelola pemerintahan dengan penguatan birokrasi dan pelayanan publik yang berkualitas	Pelaksana Pengelola/P engurus Pasar Kab. Tanjung Timur		0	Dinas Perindustrian dan Perdagangan	
3	30	03	2.02											8 pasar	0			

**Rancangan Akhir Perubahan Rencana Kerja Pemerintah Daerah (RKPD)
Kabupaten Tanjung Jabung Timur
Tahun 2022**

Kode	Urusan/ Bidang Urusan/ Program/ Kegiatan/ Sub Kegiatan	Indikator Program/ Kegiatan/ Sub Kegiatan	Target Akhir Periode RPJMD	Realisasi Capaian RKPD Tahun 2020	Prakiraan Capaian Target RKPD Tahun 2021	Capaian Kinerja dan Kerangka Pendanaan							Kelompok Sasaran	Prakiraan Maju Rencana Tahun 2023		Perangkat Daerah Penanggung Jawab		
						Target 2022		Pagu Indikatif			Lokasi	Sumber Dana		Prioritas			Target	Pagu Indikatif
						Semula	Menjadi	RKPD 2022	APBD 2022	RKPD 2022 Perubahan				Nasional	Daerah			
3 30 03 2.02 01	Pembinaan dan Pengendalian Pengelola Sarana Distribusi Perdagangan	Terlaksananya relokasi pedagang pasar daerah dan PKL				12 bulan	12 bulan	40,300,000	40,300,000	40,300,000	Kab. Tanjung Jabung Timur, Semua Kecamatan, Semua Kelurahan	PENDAPATAN ASLI DAERAH (PAD)	TANJUNG JABUNG TIMUR NYAMAN, AMAN DAN HARMONIS bersandar pada tata kelola pemerintahan dengan penguatan birokrasi dan pelayanan publik yang berkualitas	Pedagang Kaki Lima di Pasar Tradisional	12 bulan	0	Dinas Perindustrian dan Perdagangan	
3 30 04	PROGRAM STABILISASI HARGA BARANG KEBUTUHAN POKOK DAN BARANG PENTING	Tersedianya Data Harga Barang Pokok	tahun		tahun	1 tahun	1 tahun	180,634,100	160,024,100	107,496,100					1 tahun	0		
3 30 04 2.02	Pengendalian Harga, dan Stok Barang Kebutuhan Pokok dan Barang Penting di Tingkat Pasar Kabupaten/Kota	Tersedianya data Pengendalian Harga	tahun		tahun	1 tahun	1 tahun	180,634,100	160,024,100	107,496,100					1 tahun	0		
3 30 04 2.02 01	Pemantauan Harga dan Stok Barang Kebutuhan Pokok dan Barang Penting pada Pelaku Usaha Distribusi Barang dalam 1 (satu) Kabupaten/Kota							141,500,000	122,528,000	70,000,000		PENDAPATAN ASLI DAERAH (PAD)	TANJUNG JABUNG TIMUR NYAMAN, AMAN DAN HARMONIS bersandar pada tata kelola pemerintahan dengan penguatan birokrasi dan pelayanan publik yang berkualitas	IKM/UMKM Tanjab Timur		0	Dinas Perindustrian dan Perdagangan	
3 30 04 2.02 03	Pelaksanaan Operasi Pasar Reguler dan Pasar Khusus yang Berdampak dalam 1 (satu) Kabupaten/Kota							39,134,100	37,496,100	37,496,100		PENDAPATAN ASLI DAERAH (PAD)	TANJUNG JABUNG TIMUR NYAMAN, AMAN DAN HARMONIS bersandar pada tata kelola pemerintahan dengan penguatan birokrasi dan pelayanan publik yang berkualitas	IKM/UMKM Tanjab Timur		0	Dinas Perindustrian dan Perdagangan	
3 30 06	PROGRAM STANDARDISASI DAN PERLINDUNGAN KONSUMEN	Jumlah alat ukur, alat takar, alat timbang dan perlengkapan (UTTP) yang ditera ulang	Kecamatan		Kecamatan	11 Kecamatan	11 Kecamatan	249,554,000	218,923,450	208,923,450					11 Kecamatan	0		

**Rancangan Akhir Perubahan Rencana Kerja Pemerintah Daerah (RKPD)
Kabupaten Tanjung Jabung Timur
Tahun 2022**

Kode	Urusan/ Bidang Urusan/ Program/ Kegiatan/ Sub Kegiatan	Indikator Program/ Kegiatan/ Sub Kegiatan	Target Akhir Periode RPJMD	Realisasi Capaian RKPD Tahun 2020	Prakiraan Capaian Target RKPD Tahun 2021	Capaian Kinerja dan Kerangka Pendanaan						Kelompok Sasaran	Prakiraan Maju Rencana Tahun 2023		Perangkat Daerah Penanggung Jawab			
						Target 2022		Pagu Indikatif			Lokasi		Sumber Dana	Prioritas		Target	Pagu Indikatif	
						Semula	Menjadi	RKPD 2022	APBD 2022	RKPD 2022 Perubahan				Nasional				Daerah
3 30 06 2.01	Pelaksanaan Metrologi Legal, Berupa Tera, Tera Ulang, dan Pengawasan	Pembinaan dan Penertiban UTTP yang di Tera Ulang	Kecamatan		Kecamatan	11 Kecamatan	11 Kecamatan	249,554,000	218,923,450	208,923,450				11 Kecamatan	0			
3 30 06 2.01 01	Pelaksanaan Metrologi Legal, Berupa Tera, Tera Ulang							213,104,000	182,973,450	172,973,450		PENDAPATAN ASLI DAERAH (PAD)	TANJUNG JABUNG TIMUR NYAMAN, AMAN DAN HARMONIS bersandar pada tata kelola pemerintahan dengan penguatan birokrasi dan pelayanan publik yang berkualitas	Pelaku Usaha Pengguna Alat Ukur, alat takar, alat timbang dan perlengkapan (UTTP) di Kab. Tanjab Timur		0	Dinas Perindustrian dan Perdagangan	
3 30 06 2.01 02	Pengawasan/ Penyuluhan Metrologi Legal							19,950,000	19,950,000	19,950,000		PENDAPATAN ASLI DAERAH (PAD)	TANJUNG JABUNG TIMUR NYAMAN, AMAN DAN HARMONIS bersandar pada tata kelola pemerintahan dengan penguatan birokrasi dan pelayanan publik yang berkualitas	Pelaku Usaha Pengguna Alat Ukur, alat takar, alat timbang dan perlengkapan (UTTP) di Kab. Tanjab Timur		0	Dinas Perindustrian dan Perdagangan	
3 30 06 2.01 03	Penyidikan Metrologi Legal							16,500,000	16,000,000	16,000,000		PENDAPATAN ASLI DAERAH (PAD)	TANJUNG JABUNG TIMUR NYAMAN, AMAN DAN HARMONIS bersandar pada tata kelola pemerintahan dengan penguatan birokrasi dan pelayanan publik yang berkualitas	Pelaku Usaha Pengguna Alat Ukur, alat takar, alat timbang dan perlengkapan (UTTP) di Kab. Tanjab Timur		0	Dinas Perindustrian dan Perdagangan	
3 30 07	PROGRAM PENGGUNAAN DAN PEMASARAN PRODUK DALAM NEGERI	Terciptanya Sarana Promosi	Kegiatan		Kegiatan	6 Kegiatan	6 Kegiatan	317,481,912	316,281,226	369,106,326				6 Kegiatan	0			
3 30 07 2.01	Pelaksanaan Promosi, Pemasaran dan Peningkatan Penggunaan Produk Dalam Negeri	Tersedianya Tempat Promosi dan Pemasaran	kegiatan		kegiatan	6 kegiatan	6 kegiatan	317,481,912	316,281,226	369,106,326				6 kegiatan	0			

**Rancangan Akhir Perubahan Rencana Kerja Pemerintah Daerah (RKPD)
Kabupaten Tanjung Jabung Timur
Tahun 2022**

Kode	Urusan/ Bidang Urusan/ Program/ Kegiatan/ Sub Kegiatan	Indikator Program/ Kegiatan/ Sub Kegiatan	Target Akhir Periode RPJMD	Realisasi Capaian RKPD Tahun 2020	Prakiraan Capaian Target RKPD Tahun 2021	Capaian Kinerja dan Kerangka Pendanaan						Kelompok Sasaran	Prakiraan Maju Rencana Tahun 2023		Perangkat Daerah Penanggung Jawab			
						Target 2022		Pagu Indikatif			Lokasi		Sumber Dana	Prioritas		Target	Pagu Indikatif	
						Semula	Menjadi	RKPD 2022	APBD 2022	RKPD 2022 Perubahan				Nasional				Daerah
3 30 07 2.01 01	Pelaksanaan Promosi Penggunaan Produk Dalam Negeri di Tingkat Kabupaten/Kota							143,298,600	132,116,500	197,741,600		PENDAPATAN ASLI DAERAH (PAD)	TANJUNG JABUNG TIMUR NYAMAN, AMAN DAN HARMONIS bersandar pada tata kelola pemerintahan dengan penguatan birokrasi dan pelayanan publik yang berkualitas	IKM di Tanjung Jabung Timur			Dinas Perindustrian dan Perdagangan	
3 30 07 2.01 02	Pemasaran dan Peningkatan Penggunaan Produk Dalam Negeri di Tingkat Kabupaten/Kota							174,183,312	184,164,726	171,364,726		PENDAPATAN ASLI DAERAH (PAD)	TANJUNG JABUNG TIMUR NYAMAN, AMAN DAN HARMONIS bersandar pada tata kelola pemerintahan dengan penguatan birokrasi dan pelayanan publik yang berkualitas	IKM di Tanjung Jabung Timur			Dinas Perindustrian dan Perdagangan	
3 31	URUSAN PEMERINTAHAN BIDANG PERINDUSTRIAN						5,551,426,074	5,365,692,933	5,247,557,645						275,835,490,558			
3 31 01	PROGRAM PENUNJANG URUSAN PEMERINTAHAN DAERAH KABUPATEN/KOTA	Tersedianya informasi keuangan dan pelaporan Dinasdan	Dokumen		Dokumen	4 Dokumen	4 Dokumen	4,415,592,735	4,283,381,971	4,165,437,883					4 Dokumen	275,835,490,558		
3 31 01 2.01	Perencanaan, Penganggaran, dan Evaluasi Kinerja Perangkat Daerah	Terlaksananya penataan laporan program dan kegiatan	Dokumen		Dokumen	4 Dokumen	4 Dokumen	66,999,500	60,216,250	71,216,250					4 Dokumen	73,170,000		
3 31 01 2.01 01	Penyusunan Dokumen Perencanaan Perangkat Daerah	Jumlah dokumen renstra dan renja				100 Persen	100 Persen	20,200,000	20,200,000	20,200,000	Kab. Tanjung Jabung Timur, Muara Sabak Barat, Rano	PENDAPATAN ASLI DAERAH (PAD)	TANJUNG JABUNG TIMUR NYAMAN, AMAN DAN HARMONIS bersandar pada tata kelola pemerintahan dengan penguatan birokrasi dan pelayanan publik yang berkualitas	Program dan Kegiatan rutinitas Dinas Perindag	100 Persen	20,000,000	Dinas Perindustrian dan Perdagangan	

**Rancangan Akhir Perubahan Rencana Kerja Pemerintah Daerah (RKPD)
Kabupaten Tanjung Jabung Timur
Tahun 2022**

Kode	Urusan/ Bidang Urusan/ Program/ Kegiatan/ Sub Kegiatan	Indikator Program/ Kegiatan/ Sub Kegiatan	Target Akhir Periode RPJMD	Realisasi Capaian RKPD Tahun 2020	Prakiraan Capaian Target RKPD Tahun 2021	Capaian Kinerja dan Kerangka Pendanaan							Kelompok Sasaran	Prakiraan Maju Rencana Tahun 2023		Perangkat Daerah Penanggung Jawab		
						Target 2022		Pagu Indikatif			Lokasi	Sumber Dana		Prioritas			Target	Pagu Indikatif
						Semula	Menjadi	RKPD 2022	APBD 2022	RKPD 2022 Perubahan				Nasional	Daerah			
3 31 01 2.01 06	Koordinasi dan Penyusunan Laporan Capaian Kinerja dan Ikhtisar Realisasi Kinerja SKPD	Jumlah laporan Kinerja dinas				1 tahun	1 tahun	46,799,500	40,016,250	51,016,250	Kab. Tanjung Jabung Timur, Muara Sabak Barat, Semua Kelurahan	PENDAPATAN ASLI DAERAH (PAD)	TANJUNG JABUNG TIMUR NYAMAN, AMAN DAN HARMONIS bersandar pada tata kelola pemerintahan dengan penguatan birokrasi dan pelayanan publik yang berkualitas	Program dan Kegiatan rutinitas Dinas Perindag	1 tahun	53,170,000	Dinas Perindustrian dan Perdagangan	
3 31 01 2.02	Administrasi Keuangan Perangkat Daerah	Tersedianya administrasi keuangan yang mendukung kegiatan Dinas	OH		OH	55 OH	55 OH	3,358,101,504	3,357,381,588	3,184,500,000					55 OH	274,913,150,447		
3 31 01 2.02 01	Penyediaan Gaji dan Tunjangan ASN							2,778,121,504	2,778,121,588	2,650,000,000				Kegiatan Rutinitas Dinas		274,312,150,447	Dinas Perindustrian dan Perdagangan	
3 31 01 2.02 03	Pelaksanaan Penatausahaan dan Pengujian/Verifikasi Keuangan SKPD	Pembayaran Jasa Administrasi Keuangan dan PTT				1 Tahun	1 Tahun	579,980,000	579,260,000	534,500,000	Kab. Tanjung Jabung Timur, Muara Sabak Barat, Semua Kelurahan	PENDAPATAN ASLI DAERAH (PAD)	TANJUNG JABUNG TIMUR NYAMAN, AMAN DAN HARMONIS bersandar pada tata kelola pemerintahan dengan penguatan birokrasi dan pelayanan publik yang berkualitas	Kegiatan Rutinitas Dinas	1 Tahun	601,000,000	Dinas Perindustrian dan Perdagangan	
3 31 01 2.05	Administrasi Kepegawaian Perangkat Daerah	Tersedianya Pakaian Dinas PNS/PHTT	Stel		Stel	55 Stel	55 Stel	67,450,000	57,450,000	72,450,000					55 Stel	28,850,000		
3 31 01 2.05 02	Pengadaan Pakaian Dinas Beserta Atribut Kelengkapannya	Jumlah Pakaian Dinas ASN dan PTT				55 orang	55 orang	27,450,000	27,450,000	27,450,000	Kab. Tanjung Jabung Timur, Muara Sabak Barat, Semua Kelurahan	PENDAPATAN ASLI DAERAH (PAD)	TANJUNG JABUNG TIMUR NYAMAN, AMAN DAN HARMONIS bersandar pada tata kelola pemerintahan dengan penguatan birokrasi dan pelayanan publik yang berkualitas	PNS/PHTT di lingkungan Dinas Perindag	55 orang	28,850,000	Dinas Perindustrian dan Perdagangan	

**Rancangan Akhir Perubahan Rencana Kerja Pemerintah Daerah (RKPD)
Kabupaten Tanjung Jabung Timur
Tahun 2022**

Kode	Urusan/ Bidang Urusan/ Program/ Kegiatan/ Sub Kegiatan	Indikator Program/ Kegiatan/ Sub Kegiatan	Target Akhir Periode RPJMD	Realisasi Capaian RKPD Tahun 2020	Prakiraan Capaian Target RKPD Tahun 2021	Capaian Kinerja dan Kerangka Pendanaan							Kelompok Sasaran	Prakiraan Maju Rencana Tahun 2023		Perangkat Daerah Penanggung Jawab		
						Target 2022		Pagu Indikatif			Lokasi	Sumber Dana		Prioritas			Target	Pagu Indikatif
						Semula	Menjadi	RKPD 2022	APBD 2022	RKPD 2022 Perubahan				Nasional	Daerah			
3 31 01 2.05 09	Pendidikan dan Pelatihan Pegawai Berdasarkan Tugas dan Fungsi	Peningkatan SDM				3 orang	3 orang	40,000,000	30,000,000	45,000,000	Kab. Tanjung Jabung Timur, Muara Sabak Barat, Semua Kelurahan	PENDAPATAN ASLI DAERAH (PAD)	TANJUNG JABUNG TIMUR BERDAYA SAING dengan SDM yang cerdas, sehat, berkesetaraan gender, terkendali serta tenaga kerja yang berkualitas	PNS/PHTT di lingkungan Dinas Perindag	3 orang	0	Dinas Perindustrian dan Perdagangan	
3 31 01 2.06	Administrasi Umum Perangkat Daerah	Tersedianya Kebutuhan Listrik	tahun		tahun	1 tahun	1 tahun	296,194,251	295,781,653	295,781,653					1 tahun	275,728,919		
3 31 01 2.06 01	Penyediaan Komponen Instalasi Listrik/Penerangan Bangunan Kantor	Jumlah komponen instalasi listrik/penerangan				1 tahun	1 tahun	6,270,800	7,770,800	7,770,800	Kab. Tanjung Jabung Timur, Muara Sabak Barat, Semua Kelurahan	PENDAPATAN ASLI DAERAH (PAD)	TANJUNG JABUNG TIMUR NYAMAN, AMAN DAN HARMONIS bersandar pada tata kelola pemerintahan dengan penguatan birokrasi dan pelayanan publik yang berkualitas	PNS/PHTTd ilingkungan Dinas Perindag	1 tahun	8,760,000	Dinas Perindustrian dan Perdagangan	
3 31 01 2.06 02	Penyediaan Peralatan dan Perlengkapan Kantor	Belanja Alat Tulis Kantor dan Alat Kebersihan Kantor				1 tahun	1 tahun	65,807,508	66,897,508	66,897,508	Kab. Tanjung Jabung Timur, Muara Sabak Barat, Semua Kelurahan	PENDAPATAN ASLI DAERAH (PAD)	TANJUNG JABUNG TIMUR NYAMAN, AMAN DAN HARMONIS bersandar pada tata kelola pemerintahan dengan penguatan birokrasi dan pelayanan publik yang berkualitas	PNS/PHTTd ilingkungan Dinas Perindag	1 tahun	87,521,000	Dinas Perindustrian dan Perdagangan	
3 31 01 2.06 05	Penyediaan Barang Cetak dan Penggandaan	Jumlah jenis barang cetakan; Jumlah Penggandaan				1 tahun	1 tahun	20,783,943	26,063,345	26,063,345	Kab. Tanjung Jabung Timur, Muara Sabak Barat, Semua Kelurahan	PENDAPATAN ASLI DAERAH (PAD)	TANJUNG JABUNG TIMUR NYAMAN, AMAN DAN HARMONIS bersandar pada tata kelola pemerintahan dengan penguatan birokrasi dan pelayanan publik yang berkualitas	PNS/PHTTd ilingkungan Dinas Perindag	1 tahun	22,175,202	Dinas Perindustrian dan Perdagangan	

**Rancangan Akhir Perubahan Rencana Kerja Pemerintah Daerah (RKPD)
Kabupaten Tanjung Jabung Timur
Tahun 2022**

Kode	Urusan/ Bidang Urusan/ Program/ Kegiatan/ Sub Kegiatan	Indikator Program/ Kegiatan/ Sub Kegiatan	Target Akhir Periode RPJMD	Realisasi Capaian RKPD Tahun 2020	Prakiraan Capaian Target RKPD Tahun 2021	Capaian Kinerja dan Kerangka Pendanaan							Kelompok Sasaran	Prakiraan Maju Rencana Tahun 2023		Perangkat Daerah Penanggung Jawab		
						Target 2022		Pagu Indikatif			Lokasi	Sumber Dana		Prioritas			Target	Pagu Indikatif
						Semula	Menjadi	RKPD 2022	APBD 2022	RKPD 2022 Perubahan				Nasional	Daerah			
3 31 01 2.06 06	Penyediaan Bahan Bacaan dan Peraturan Perundang-undangan	Pembayaran tagihan surat kabar				12 kali	12 kali	5,000,000	5,000,000	5,000,000	Kab. Tanjung Jabung Timur, Muara Sabak Barat, Semua Kelurahan	PENDAPATAN ASLI DAERAH (PAD)	TANJUNG JABUNG TIMUR NYAMAN, AMAN DAN HARMONIS bersandar pada tata kelola pemerintahan dengan penguatan birokrasi dan pelayanan publik yang berkualitas	PNS/PHTTd lingkungan Dinas Perindag	12 kali	5,000,000	Dinas Perindustrian dan Perdagangan	
3 31 01 2.06 08	Fasilitasi Kunjungan Tamu	Belanja Makanan dan Minuman tamu				1 tahun	1 tahun	4,500,000	5,400,000	5,400,000	Kab. Tanjung Jabung Timur, Muara Sabak Barat, Semua Kelurahan	PENDAPATAN ASLI DAERAH (PAD)	TANJUNG JABUNG TIMUR NYAMAN, AMAN DAN HARMONIS bersandar pada tata kelola pemerintahan dengan penguatan birokrasi dan pelayanan publik yang berkualitas	PNS/PHTTd lingkungan Dinas Perindag	1 tahun	5,200,000	Dinas Perindustrian dan Perdagangan	
3 31 01 2.06 09	Penyelenggaraan Rapat Koordinasi dan Konsultasi SKPD	Rapat Koordinasi, monitoring dan evaluasi dalam daerah				1 tahun	1 tahun	193,832,000	184,650,000	184,650,000	Kab. Tanjung Jabung Timur, Muara Sabak Barat, Semua Kelurahan	PENDAPATAN ASLI DAERAH (PAD)	TANJUNG JABUNG TIMUR NYAMAN, AMAN DAN HARMONIS bersandar pada tata kelola pemerintahan dengan penguatan birokrasi dan pelayanan publik yang berkualitas	PNS/PHTTd lingkungan Dinas Perindag	1 tahun	147,072,717	Dinas Perindustrian dan Perdagangan	
3 31 01 2.07	Pengadaan Barang Milik Daerah Penunjang Urusan Pemerintah Daerah	Tersedianya Kebutuhan Peralatan Dinas Perindag	tahun		tahun	1 tahun	1 tahun	173,587,480	122,312,480	123,649,980					1 tahun	87,521,192		
3 31 01 2.07 02	Pengadaan Kendaraan Dinas Operasional atau Lapangan	tersedianya fasilitas penunjang kinerja				1 kali	1 kali	50,000,000	0	0	Kab. Tanjung Jabung Timur, Muara Sabak Barat, Semua Kelurahan	PENDAPATAN ASLI DAERAH (PAD)	TANJUNG JABUNG TIMUR NYAMAN, AMAN DAN HARMONIS bersandar pada tata kelola pemerintahan dengan penguatan birokrasi dan pelayanan publik yang berkualitas	PNS/PHTTd lingkungan Dinas Perindag	1 kali	0	Dinas Perindustrian dan Perdagangan	

**Rancangan Akhir Perubahan Rencana Kerja Pemerintah Daerah (RKPD)
Kabupaten Tanjung Jabung Timur
Tahun 2022**

Kode	Urusan/ Bidang Urusan/ Program/ Kegiatan/ Sub Kegiatan	Indikator Program/ Kegiatan/ Sub Kegiatan	Target Akhir Periode RPJMD	Realisasi Capaian RKPD Tahun 2020	Prakiraan Capaian Target RKPD Tahun 2021	Capaian Kinerja dan Kerangka Pendanaan							Kelompok Sasaran	Prakiraan Maju Rencana Tahun 2023		Perangkat Daerah Penanggung Jawab		
						Target 2022		Pagu Indikatif			Lokasi	Sumber Dana		Prioritas			Target	Pagu Indikatif
						Semula	Menjadi	RKPD 2022	APBD 2022	RKPD 2022 Perubahan				Nasional	Daerah			
3 31 01 2.07 06	Pengadaan Peralatan dan Mesin Lainnya	Tersedianya perlengkapan kantor				1 tahun	1 tahun	123,587,480	122,312,480	123,649,980	Kab. Tanjung Jabung Timur, Muara Sabak Barat, Semua Kelurahan	PENDAPATAN ASLI DAERAH (PAD)	TANJUNG JABUNG TIMUR NYAMAN, AMAN DAN HARMONIS bersandar pada tata kelola pemerintahan dengan penguatan birokrasi dan pelayanan publik yang berkualitas	PNS/PHTT dilingkungan Dinas Perindag	1 tahun	87,521,192	Dinas Perindustrian dan Perdagangan	
3 31 01 2.08	Penyediaan Jasa Penunjang Urusan Pemerintahan Daerah	Tersedianya pembayaran listrik Dinas	tahun		tahun	1 tahun	1 tahun	38,400,000	38,400,000	38,400,000					1 tahun	40,800,000		
3 31 01 2.08 02	Penyediaan Jasa Komunikasi, Sumber Daya Air dan Listrik	Pembayaran jasa komunikasi, sumber daya air dan listrikanotoran				12 bulan	12 bulan	38,400,000	38,400,000	38,400,000	Kab. Tanjung Jabung Timur, Muara Sabak Barat, Semua Kelurahan	PENDAPATAN ASLI DAERAH (PAD)	TANJUNG JABUNG TIMUR NYAMAN, AMAN DAN HARMONIS bersandar pada tata kelola pemerintahan dengan penguatan birokrasi dan pelayanan publik yang berkualitas	Dinas Perindag	12 bulan	40,800,000	Dinas Perindustrian dan Perdagangan	
3 31 01 2.09	Pemeliharaan Barang Milik Daerah Penunjang Urusan Pemerintahan Daerah	Terpeliharanya peralatan Dinas Perindag	tahun		tahun	1 tahun	1 tahun	414,860,000	351,840,000	379,440,000					1 tahun	416,270,000		
3 31 01 2.09 02	Penyediaan Jasa Pemeliharaan, Biaya Pemeliharaan, Pajak, dan Perizinan Kendaraan Dinas Operasional atau Lapangan	Tersedianya kendaraan dinas yang layak dan siap pakai				1 tahun	1 tahun	110,640,000	110,620,000	138,220,000	Semua Kab/Kota, Semua Kecamatan, Semua Kelurahan	PENDAPATAN ASLI DAERAH (PAD)	TANJUNG JABUNG TIMUR NYAMAN, AMAN DAN HARMONIS bersandar pada tata kelola pemerintahan dengan penguatan birokrasi dan pelayanan publik yang berkualitas	Kebutuhan Barang Dinas Perindag	1 tahun	115,350,000	Dinas Perindustrian dan Perdagangan	

**Rancangan Akhir Perubahan Rencana Kerja Pemerintah Daerah (RKPD)
Kabupaten Tanjung Jabung Timur
Tahun 2022**

Kode	Urusan/ Bidang Urusan/ Program/ Kegiatan/ Sub Kegiatan	Indikator Program/ Kegiatan/ Sub Kegiatan	Target Akhir Periode RPJMD	Realisasi Capaian RKPD Tahun 2020	Prakiraan Capaian Target RKPD Tahun 2021	Capaian Kinerja dan Kerangka Pendanaan							Kelompok Sasaran	Prakiraan Maju Rencana Tahun 2023		Perangkat Daerah Penanggung Jawab		
						Target 2022		Pagu Indikatif			Lokasi	Sumber Dana		Prioritas			Target	Pagu Indikatif
						Semula	Menjadi	RKPD 2022	APBD 2022	RKPD 2022 Perubahan				Nasional	Daerah			
3 31 01 2.09 06	Pemeliharaan Peralatan dan Mesin Lainnya	Perbaikan peralatan kantor				12 bulan	12 bulan	24,920,000	24,920,000	24,920,000	Kab. Tanjung Jabung Timur, Muara Sabak Barat, Semua Kelurahan	PENDAPATAN ASLI DAERAH (PAD)	TANJUNG JABUNG TIMUR NYAMAN, AMAN DAN HARMONIS bersandar pada tata kelola pemerintahan dengan penguatan birokrasi dan pelayanan publik yang berkualitas	Kebutuhan Barang Dinas Perindag	12 bulan	15,920,000	Dinas Perindustrian dan Perdagangan	
3 31 01 2.09 09	Pemeliharaan/Rehabilitasi Gedung Kantor dan Bangunan Lainnya	150000000				1 tahun	1 tahun	279,300,000	216,300,000	216,300,000	Semua Kab/Kota, Semua Kecamatan, Semua Kelurahan	PENDAPATAN ASLI DAERAH (PAD)	TANJUNG JABUNG TIMUR NYAMAN, AMAN DAN HARMONIS bersandar pada tata kelola pemerintahan dengan penguatan birokrasi dan pelayanan publik yang berkualitas	Kebutuhan Barang Dinas Perindag	1 tahun	285,000,000	Dinas Perindustrian dan Perdagangan	
3 31 02	PROGRAM PERENCANAAN DAN PEMBANGUNAN INDUSTRI	Peningkatan Persentase Pertumbuhan IKM Potensial dan Sentra IKM	IKM		IKM	8 IKM	8 IKM	814,607,986	794,501,986	829,560,786					8 IKM	0		
3 31 02 2.01	Penyusunan dan Evaluasi Rencana Pembangunan Industri Kabupaten/Kota	Terlaksananya Pelatihan dan daya saing produk	IKM		IKM	8 IKM	8 IKM	814,607,986	794,501,986	829,560,786					8 IKM	0		
3 31 02 2.01 04	Koordinasi, Sinkronisasi, dan Pelaksanaan Pembangunan Sarana dan Prasarana Industri							523,957,726	232,590,037	270,597,837	Semua Kab/Kota, Semua Kecamatan, Semua Kelurahan	PENDAPATAN ASLI DAERAH (PAD)	TANJUNG JABUNG TIMUR NYAMAN, AMAN DAN HARMONIS bersandar pada tata kelola pemerintahan dengan penguatan birokrasi dan pelayanan publik yang berkualitas	IKM dan Sentra IKM			0	Dinas Perindustrian dan Perdagangan

**Rancangan Akhir Perubahan Rencana Kerja Pemerintah Daerah (RKPD)
Kabupaten Tanjung Jabung Timur
Tahun 2022**

Kode	Urusan/ Bidang Urusan/ Program/ Kegiatan/ Sub Kegiatan	Indikator Program/ Kegiatan/ Sub Kegiatan	Target Akhir Periode RPJMD	Realisasi Capaian RKPD Tahun 2020	Prakiraan Capaian Target RKPD Tahun 2021	Capaian Kinerja dan Kerangka Pendanaan						Kelompok Sasaran	Prakiraan Maju Rencana Tahun 2023		Perangkat Daerah Penanggung Jawab			
						Target 2022		Pagu Indikatif			Lokasi		Sumber Dana	Prioritas		Target	Pagu Indikatif	
						Semula	Menjadi	RKPD 2022	APBD 2022	RKPD 2022 Perubahan				Nasional				Daerah
3 31 02 2.01 05	Koordinasi, Sinkronisasi, dan Pelaksanaan Pemberdayaan Industri dan Peran Serta Masyarakat							290,650,260	561,911,949	558,962,949	Kab. Tanjung Jabung Timur, Semua Kecamatan, Semua Kelurahan	PENDAPATAN ASLI DAERAH (PAD) PENDAPATAN ASLI DAERAH (PAD)	TANJUNG JABUNG TIMUR SEJAHTERA dengan ketahanan ekonomi yang ditopang Pertanian dan Perikanan TANJUNG JABUNG TIMUR NYAMAN, AMAN DAN HARMONIS bersandar pada tata kelola pemerintahan dengan penguatan birokrasi dan pelayanan publik yang berkualitas TANJUNG JABUNG TIMUR SEJAHTERA dengan ketahanan ekonomi yang ditopang Pertanian dan Perikanan TANJUNG JABUNG TIMUR NYAMAN, AMAN DAN HARMONIS bersandar pada tata kelola pemerintahan dengan penguatan birokrasi dan pelayanan publik yang berkualitas	IKM dan Sentra IKM	0	Dinas Perindustrian dan Perdagangan		
3 31 03	PROGRAM PENGENDALIAN IZIN USAHA INDUSTRI KABUPATEN/KOTA	Peningkatan Persentase Legalitas IKM Formal	IKM		IKM	20 IKM	20 IKM	118,649,572	92,459,572	57,209,572				20 IKM	0			

**Rancangan Akhir Perubahan Rencana Kerja Pemerintah Daerah (RKPD)
Kabupaten Tanjung Jabung Timur
Tahun 2022**

Kode	Urusan/ Bidang Urusan/ Program/ Kegiatan/ Sub Kegiatan	Indikator Program/ Kegiatan/ Sub Kegiatan	Target Akhir Periode RPJMD	Realisasi Capaian RKPD Tahun 2020	Prakiraan Capaian Target RKPD Tahun 2021	Capaian Kinerja dan Kerangka Pendanaan						Kelompok Sasaran	Prakiraan Maju Rencana Tahun 2023		Perangkat Daerah Penanggung Jawab			
						Target 2022		Pagu Indikatif			Lokasi		Sumber Dana	Prioritas		Target	Pagu Indikatif	
						Semula	Menjadi	RKPD 2022	APBD 2022	RKPD 2022 Perubahan				Nasional				Daerah
3 31 03 2.01	Penerbitan Izin Usaha Industri (IUI), Izin Perluasan Usaha Industri (IPUI), Izin Usaha Kawasan Industri (IUKI) dan Izin Perluasan Kawasan Industri (IPKI) Kewenangan Kabupaten/Kota	Tersedianya Fasilitas Izin Usaha Bagi IKM	IKM		IKM	20 IKM	20 IKM	118,649,572	92,459,572	57,209,572			20 IKM	0				
3 31 03 2.01 01	Fasilitasi Pemenuhan Komitmen perolehan IUI, IPUI, IUKI dan IPKI Kewenangan Kabupaten/Kota dalam Sistem Informasi Industri Nasional (SIINas) yang Terintegrasi dengan Sistem Pelayanan Perizinan Berusaha Terintegrasi secara Elektronik							118,649,572	92,459,572	57,209,572	Kab. Tanjung Jabung Timur, Semua Kecamatan, Semua Kelurahan	PENDAPATAN ASLI DAERAH (PAD)	TANJUNG JABUNG TIMUR NYAMAN, AMAN DAN HARMONIS bersandar pada tata kelola pemerintahan dengan penguatan birokrasi dan pelayanan publik yang berkualitas	IKM Kab. Tanjab Timur	0	Dinas Perindustrian dan Perdagangan		
3 31 04	PROGRAM PENGELOLAAN SISTEM INFORMASI INDUSTRI NASIONAL	Persentase Tingkat Pertumbuhan IKM	IKM		IKM	825 IKM	825 IKM	202,575,781	195,349,404	195,349,404			825 IKM	0				
3 31 04 2.01	Penyediaan Informasi Industri untuk Informasi Industri untuk IUI, IPUI, IUKI dan IPKI Kewenangan Kabupaten/Kota	Cetak Buku Industri	buah		buah	69 buah	69 buah	202,575,781	195,349,404	195,349,404			69 buah	0				
3 31 04 2.01 01	Fasilitasi Pengumpulan, Pengolahan dan Analisis Data Industri, Data Kawasan Industri serta Data Lain Lingkup Kabupaten/Kota melalui Sistem Informasi Industri Nasional (SIINas)							202,575,781	195,349,404	195,349,404	Kab. Tanjung Jabung Timur, Semua Kecamatan, Semua Kelurahan	PENDAPATAN ASLI DAERAH (PAD)	TANJUNG JABUNG TIMUR NYAMAN, AMAN DAN HARMONIS bersandar pada tata kelola pemerintahan dengan penguatan birokrasi dan pelayanan publik yang berkualitas	IKM Kab. Tanjab Timur	0	Dinas Perindustrian dan Perdagangan		
TOTAL								7,303,336,982	7,054,076,209	6,935,954,621				275,835,490,558				

**Rancangan Akhir Perubahan Rencana Kerja Pemerintah Daerah (RKPD)
Kabupaten Tanjung Jabung Timur
Tahun 2022**

Kode	Urusan/ Bidang Urusan/ Program/ Kegiatan/ Sub Kegiatan	Indikator Program/ Kegiatan/ Sub Kegiatan	Target Akhir Periode RPJMD	Realisasi Capaian RKPD Tahun 2020	Prakiraan Capaian Target RKPD Tahun 2021	Capaian Kinerja dan Kerangka Pendanaan							Kelompok Sasaran	Prakiraan Maju Rencana Tahun 2023		Perangkat Daerah Penanggung Jawab		
						Target 2022		Pagu Indikatif			Lokasi	Sumber Dana		Prioritas			Target	Pagu Indikatif
						Semula	Menjadi	RKPD 2022	APBD 2022	RKPD 2022 Perubahan				Nasional	Daerah			
4						UNSUR PENDUKUNG URUSAN PEMERINTAHAN												
4	01							30,590,498,551	35,953,578,551	37,948,684,934				39,655,829,442				
4	01	01						24,342,977,969	27,264,568,115	29,171,883,031				29,444,455,740				
4	01	01	2.01					82,100,000	274,600,000	274,600,000				323,768,500				
4	01	01	2.01	01							Kab. Tanjung Jabung Timur, Semua Kecamatan, Semua Kelurahan	PENDAPATAN ASLI DAERAH (PAD)	TANJUNG JABUNG TIMUR NYAMAN, AMAN DAN HARMONIS bersandar pada tata kelola pemerintahan dengan penguatan birokrasi dan pelayanan publik yang berkualitas	4 Dokumen	4,125,000	Sekretariat Daerah		
4	01	01	2.01	02							Kab. Tanjung Jabung Timur, Semua Kecamatan, Semua Kelurahan	PENDAPATAN ASLI DAERAH (PAD)	TANJUNG JABUNG TIMUR NYAMAN, AMAN DAN HARMONIS bersandar pada tata kelola pemerintahan dengan penguatan birokrasi dan pelayanan publik yang berkualitas	80 Dokumen	8,800,000	Sekretariat Daerah		
4	01	01	2.01	03							Kab. Tanjung Jabung Timur, Semua Kecamatan, Semua Kelurahan	PENDAPATAN ASLI DAERAH (PAD)	TANJUNG JABUNG TIMUR NYAMAN, AMAN DAN HARMONIS bersandar pada tata kelola pemerintahan dengan penguatan birokrasi dan pelayanan publik yang berkualitas	1 Jenis	14,410,000	Sekretariat Daerah		

**Rancangan Akhir Perubahan Rencana Kerja Pemerintah Daerah (RKPD)
Kabupaten Tanjung Jabung Timur
Tahun 2022**

Kode	Urusan/ Bidang Urusan/ Program/ Kegiatan/ Sub Kegiatan	Indikator Program/ Kegiatan/ Sub Kegiatan	Target Akhir Periode RPJMD	Realisasi Capaian RKPD Tahun 2020	Prakiraan Capaian Target RKPD Tahun 2021	Capaian Kinerja dan Kerangka Pendanaan								Kelompok Sasaran	Prakiraan Maju Rencana Tahun 2023		Perangkat Daerah Penanggung Jawab	
						Target 2022		Pagu Indikatif			Lokasi	Sumber Dana	Prioritas		Target	Pagu Indikatif		
						Semula	Menjadi	RKPD 2022	APBD 2022	RKPD 2022 Perubahan			Nasional					Daerah
4 01 01 2.01 04	Koordinasi dan Penyusunan DPA- SKPD	Cetak DPA Tahun 2022				1 Jenis	1 Jenis	13,200,000	13,200,000	13,200,000	Kab. Tanjung Jabung Timur, Semua Kecamatan, Semua Kelurahan	PENDAPATAN ASLI DAERAH (PAD)	TANJUNG JABUNG TIMUR NYAMAN, AMAN DAN HARMONIS bersandar pada tata kelola pemerintahan dengan penguatan birokrasi dan pelayanan publik yang berkualitas	1 Jenis	14,520,000	Sekretariat Daerah		
4 01 01 2.01 05	Koordinasi dan Penyusunan Perubahan DPA- SKPD	Cetak DPPA Tahun 2021				12 Bulan	12 Bulan	13,800,000	13,800,000	13,800,000	Kab. Tanjung Jabung Timur, Semua Kecamatan, Semua Kelurahan	PENDAPATAN ASLI DAERAH (PAD)	TANJUNG JABUNG TIMUR NYAMAN, AMAN DAN HARMONIS bersandar pada tata kelola pemerintahan dengan penguatan birokrasi dan pelayanan publik yang berkualitas	12 Bulan	15,180,000	Sekretariat Daerah		
4 01 01 2.01 07	Evaluasi Kinerja Perangkat Daerah	Pembayaran Rapat Monitoring dan Evaluasi Dalam Daerah				12 Bulan	12 Bulan	17,500,000	210,000,000	210,000,000	Kab. Tanjung Jabung Timur, Semua Kecamatan, Semua Kelurahan	PENDAPATAN ASLI DAERAH (PAD)	TANJUNG JABUNG TIMUR NYAMAN, AMAN DAN HARMONIS bersandar pada tata kelola pemerintahan dengan penguatan birokrasi dan pelayanan publik yang berkualitas	12 Bulan	266,733,500	Sekretariat Daerah		
4 01 01 2.02	Administrasi Keuangan Perangkat Daerah							12,737,161,991	12,998,546,191	12,677,951,726					13,227,186,638			
4 01 01 2.02 01	Penyediaan Gaji dan Tunjangan ASN	Pembayaran Gaji dan Tunjangan Kepala Daerah dan Wakil Kepala Daerah				12 Bulan	12 Bulan	11,835,734,950	11,836,558,246	11,535,963,781		PENDAPATAN ASLI DAERAH (PAD)	TANJUNG JABUNG TIMUR NYAMAN, AMAN DAN HARMONIS bersandar pada tata kelola pemerintahan dengan penguatan birokrasi dan pelayanan publik yang berkualitas	12 Bulan	12,139,264,918	Sekretariat Daerah		

**Rancangan Akhir Perubahan Rencana Kerja Pemerintah Daerah (RKPD)
Kabupaten Tanjung Jabung Timur
Tahun 2022**

Kode	Urusan/ Bidang Urusan/ Program/ Kegiatan/ Sub Kegiatan	Indikator Program/ Kegiatan/ Sub Kegiatan	Target Akhir Periode RPJMD	Realisasi Capaian RKPD Tahun 2020	Prakiraan Capaian Target RKPD Tahun 2021	Capaian Kinerja dan Kerangka Pendanaan							Kelompok Sasaran	Prakiraan Maju Rencana Tahun 2023		Perangkat Daerah Penanggung Jawab		
						Target 2022		Pagu Indikatif			Lokasi	Sumber Dana		Prioritas			Target	Pagu Indikatif
						Semula	Menjadi	RKPD 2022	APBD 2022	RKPD 2022 Perubahan				Nasional	Daerah			
4 01 01 2.02 03	Pelaksanaan Penatausahaan dan Pengujian/Verifikasi Keuangan SKPD	Pembayaran jasa administrasi keuangan dan jasa kerja PHTT				12 Bulan	12 Bulan	875,927,041	1,136,487,945	1,116,487,945	Kab. Tanjung Jabung Timur, Semua Kecamatan, Semua Kelurahan	PENDAPATAN ASLI DAERAH (PAD)		TANJUNG JABUNG TIMUR NYAMAN, AMAN DAN HARMONIS bersandar pada tata kelola pemerintahan dengan penguatan birokrasi dan pelayanan publik yang berkualitas	12 Bulan	1,059,871,720	Sekretariat Daerah	
4 01 01 2.02 05	Koordinasi dan Penyusunan Laporan Keuangan Akhir Tahun SKPD	Jumlah Rapat Penyusunan Akuntansi dan Pelaporan				4 Kali	4 Kali	9,000,000	9,000,000	9,000,000	Kab. Tanjung Jabung Timur, Semua Kecamatan, Semua Kelurahan	PENDAPATAN ASLI DAERAH (PAD)		TANJUNG JABUNG TIMUR NYAMAN, AMAN DAN HARMONIS bersandar pada tata kelola pemerintahan dengan penguatan birokrasi dan pelayanan publik yang berkualitas	4 Kali	9,900,000	Sekretariat Daerah	
4 01 01 2.02 06	Pengelolaan dan Penyiapan Bahan Tanggapan Pemeriksaan	Jumlah Kegiatan Persiapan Bahan Tanggapan Pemeriksaan				2 kali	2 kali	4,500,000	4,500,000	4,500,000	Semua Kab/Kota, Semua Kecamatan, Semua Kelurahan	PENDAPATAN ASLI DAERAH (PAD)		TANJUNG JABUNG TIMUR NYAMAN, AMAN DAN HARMONIS bersandar pada tata kelola pemerintahan dengan penguatan birokrasi dan pelayanan publik yang berkualitas	2 kali	4,950,000	Sekretariat Daerah	
4 01 01 2.02 07	Koordinasi dan Penyusunan Laporan Keuangan Bulanan/Triwulanan /Semesteran SKPD	Jumlah Dokumen Keuangan Bulanan dan Semester				6 Dokumen	6 Dokumen	12,000,000	12,000,000	12,000,000	Kab. Tanjung Jabung Timur, Semua Kecamatan, Semua Kelurahan	PENDAPATAN ASLI DAERAH (PAD)		TANJUNG JABUNG TIMUR NYAMAN, AMAN DAN HARMONIS bersandar pada tata kelola pemerintahan dengan penguatan birokrasi dan pelayanan publik yang berkualitas	6 Dokumen	13,200,000	Sekretariat Daerah	
4 01 01 2.03	Administrasi Barang Milik Daerah pada Perangkat Daerah							33,000,000	33,000,000	33,000,000						36,300,000		

**Rancangan Akhir Perubahan Rencana Kerja Pemerintah Daerah (RKPD)
Kabupaten Tanjung Jabung Timur
Tahun 2022**

Kode	Urusan/ Bidang Urusan/ Program/ Kegiatan/ Sub Kegiatan	Indikator Program/ Kegiatan/ Sub Kegiatan	Target Akhir Periode RPJMD	Realisasi Capaian RKPD Tahun 2020	Prakiraan Capaian Target RKPD Tahun 2021	Capaian Kinerja dan Kerangka Pendanaan								Kelompok Sasaran	Prakiraan Maju Rencana Tahun 2023		Perangkat Daerah Penanggung Jawab	
						Target 2022		Pagu Indikatif			Lokasi	Sumber Dana	Prioritas		Target	Pagu Indikatif		
						Semula	Menjadi	RKPD 2022	APBD 2022	RKPD 2022 Perubahan			Nasional					Daerah
4 01 01 2.03 01	Penyusunan Perencanaan Kebutuhan Barang Milik Daerah SKPD	Jumlah Dokumen Penatausahaan Pelaporan Keuangan				5 Dokumen	5 Dokumen	16,500,000	16,500,000	16,500,000	Kab. Tanjung Jabung Timur, Semua Kecamatan, Semua Kelurahan	PENDAPATAN ASLI DAERAH (PAD)	TANJUNG JABUNG TIMUR NYAMAN, AMAN DAN HARMONIS bersandar pada tata kelola pemerintahan dengan penguatan birokrasi dan pelayanan publik yang berkualitas	5 Dokumen	18,150,000	Sekretariat Daerah		
4 01 01 2.03 04	Pembinaan, Pengawasan, dan Pengendalian Barang Milik Daerah pada SKPD	Jumlah Dokumen Pengelolaan Keuangan serta Identifikasi Pengeluaran Rutin Bulanan dan Pencatatan Aset/Barang Setda				8 Dokumen	8 Dokumen	16,500,000	16,500,000	16,500,000	Kab. Tanjung Jabung Timur, Semua Kecamatan, Semua Kelurahan	PENDAPATAN ASLI DAERAH (PAD)	TANJUNG JABUNG TIMUR NYAMAN, AMAN DAN HARMONIS bersandar pada tata kelola pemerintahan dengan penguatan birokrasi dan pelayanan publik yang berkualitas	8 Dokumen	18,150,000	Sekretariat Daerah		
4 01 01 2.05	Administrasi Kepegawaian Perangkat Daerah							211,991,116	177,250,000	192,750,000					232,640,228			
4 01 01 2.05 02	Pengadaan Pakaian Dinas Beserta Atribut Kelengkapannya	Jumlah Pakaian Dinas Perengkapannya				263 Stel	263 Stel	129,250,000	142,250,000	142,250,000	Kab. Tanjung Jabung Timur, Semua Kecamatan, Semua Kelurahan	PENDAPATAN ASLI DAERAH (PAD)	TANJUNG JABUNG TIMUR NYAMAN, AMAN DAN HARMONIS bersandar pada tata kelola pemerintahan dengan penguatan birokrasi dan pelayanan publik yang berkualitas	263 Stel	141,625,000	Sekretariat Daerah		
4 01 01 2.05 09	Pendidikan dan Pelatihan Pegawai Berdasarkan Tugas dan Fungsi	Jumlah ASN yang Mendapat Pelatihan Jumlah Fasilitas yang dilaksanakan				54 Diklat 12 Kali	54 Diklat 12 Kali	82,741,116	35,000,000	50,500,000	Kab. Tanjung Jabung Timur, Semua Kecamatan, Semua Kelurahan	PENDAPATAN ASLI DAERAH (PAD)	TANJUNG JABUNG TIMUR NYAMAN, AMAN DAN HARMONIS bersandar pada tata kelola pemerintahan dengan penguatan birokrasi dan pelayanan publik yang berkualitas	54 Diklat 12 Kali	91,015,228	Sekretariat Daerah		

**Rancangan Akhir Perubahan Rencana Kerja Pemerintah Daerah (RKPD)
Kabupaten Tanjung Jabung Timur
Tahun 2022**

Kode	Urusan/ Bidang Urusan/ Program/ Kegiatan/ Sub Kegiatan	Indikator Program/ Kegiatan/ Sub Kegiatan	Target Akhir Periode RPJMD	Realisasi Capaian RKPD Tahun 2020	Prakiraan Capaian Target RKPD Tahun 2021	Capaian Kinerja dan Kerangka Pendanaan						Kelompok Sasaran	Prakiraan Maju Rencana Tahun 2023		Perangkat Daerah Penanggung Jawab			
						Target 2022		Pagu Indikatif			Lokasi		Sumber Dana	Prioritas		Target	Pagu Indikatif	
						Semula	Menjadi	RKPD 2022	APBD 2022	RKPD 2022 Perubahan				Nasional				Daerah
4 01 01 2.06	Administrasi Umum Perangkat Daerah							1,234,575,507	2,210,306,342	2,619,679,162				2,085,468,217				
4 01 01 2.06 01	Penyediaan Komponen Instalasi Listrik/Penerangan Bangunan Kantor	Jumlah Komponen Instalasi Listrik/ Penerangan				7 Jenis	7 Jenis	53,426,636	53,426,636	53,426,636	Kab. Tanjung Jabung Timur, Semua Kecamatan, Semua Kelurahan	PENDAPATAN ASLI DAERAH (PAD)	TANJUNG JABUNG TIMUR NYAMAN, AMAN DAN HARMONIS bersandar pada tata kelola pemerintahan dengan penguatan birokrasi dan pelayanan publik yang berkualitas	7 Jenis	58,691,776	Sekretariat Daerah		
4 01 01 2.06 02	Penyediaan Peralatan dan Perlengkapan Kantor	Jumlah Perlengkapan Gedung Kantor Pengadaan Alat tulis Kantor Pengadaan Peralatan Kebersihan				7 Jenis 71 Jenis 33 Jenis	7 Jenis 71 Jenis 33 Jenis	196,629,091	216,280,976	317,883,796	Kab. Tanjung Jabung Timur, Semua Kecamatan, Semua Kelurahan	PENDAPATAN ASLI DAERAH (PAD)	TANJUNG JABUNG TIMUR NYAMAN, AMAN DAN HARMONIS bersandar pada tata kelola pemerintahan dengan penguatan birokrasi dan pelayanan publik yang berkualitas	7 Jenis 71 Jenis 33 Jenis	216,292,000	Sekretariat Daerah		
4 01 01 2.06 04	Penyediaan Bahan Logistik Kantor	Jumlah Bahan Logistik Yang Kebutuhan				15 Jenis	15 Jenis	10,000,000	10,000,000	10,000,000	Kab. Tanjung Jabung Timur, Semua Kecamatan, Semua Kelurahan	PENDAPATAN ASLI DAERAH (PAD)	TANJUNG JABUNG TIMUR NYAMAN, AMAN DAN HARMONIS bersandar pada tata kelola pemerintahan dengan penguatan birokrasi dan pelayanan publik yang berkualitas	15 Jenis	11,004,180	Sekretariat Daerah		
4 01 01 2.06 05	Penyediaan Barang Cetakan dan Penggandaan	Jumlah Jenis Barang Cetakan ; Jumlah Penggandaan				8 Jenis	8 Jenis	173,858,780	143,018,730	143,018,730	Kab. Tanjung Jabung Timur, Semua Kecamatan, Semua Kelurahan	PENDAPATAN ASLI DAERAH (PAD)	TANJUNG JABUNG TIMUR NYAMAN, AMAN DAN HARMONIS bersandar pada tata kelola pemerintahan dengan penguatan birokrasi dan pelayanan publik yang berkualitas	8 Jenis	191,253,590	Sekretariat Daerah		

**Rancangan Akhir Perubahan Rencana Kerja Pemerintah Daerah (RKPD)
Kabupaten Tanjung Jabung Timur
Tahun 2022**

Kode	Urusan/ Bidang Urusan/ Program/ Kegiatan/ Sub Kegiatan	Indikator Program/ Kegiatan/ Sub Kegiatan	Target Akhir Periode RPJMD	Realisasi Capaian RKPD Tahun 2020	Prakiraan Capaian Target RKPD Tahun 2021	Capaian Kinerja dan Kerangka Pendanaan							Kelompok Sasaran	Prakiraan Maju Rencana Tahun 2023		Perangkat Daerah Penanggung Jawab		
						Target 2022		Pagu Indikatif			Lokasi	Sumber Dana		Prioritas			Target	Pagu Indikatif
						Semula	Menjadi	RKPD 2022	APBD 2022	RKPD 2022 Perubahan				Nasional	Daerah			
4 01 01 2.06 08	Fasilitasi Kunjungan Tamu	Pembayaran Makan Minum Rapat/Tamu				12 Bulan	12 Bulan	730,000,000	1,112,580,000	1,420,350,000	Kab. Tanjung Jabung Timur, Semua Kecamatan, Semua Kelurahan	PENDAPATAN ASLI DAERAH (PAD)	TANJUNG JABUNG TIMUR NYAMAN, AMAN DAN HARMONIS bersandar pada tata kelola pemerintahan dengan penguatan birokrasi dan pelayanan publik yang berkualitas	12 Bulan	803,022,271	Sekretariat Daerah		
4 01 01 2.06 09	Penyelenggaraan Rapat Koordinasi dan Konsultasi SKPD	Pembayaran Konsultasi dan Koordinasi Luar Daerah				12 Bulan	12 Bulan	70,661,000	675,000,000	675,000,000	Kab. Tanjung Jabung Timur, Semua Kecamatan, Semua Kelurahan	PENDAPATAN ASLI DAERAH (PAD)	TANJUNG JABUNG TIMUR NYAMAN, AMAN DAN HARMONIS bersandar pada tata kelola pemerintahan dengan penguatan birokrasi dan pelayanan publik yang berkualitas	12 Bulan	805,204,400	Sekretariat Daerah		
4 01 01 2.07	Pengadaan Barang Milik Daerah Penunjang Urusan Pemerintah Daerah							184,604,983	610,857,994	1,443,794,220					204,648,002			
4 01 01 2.07 02	Pengadaan Kendaraan Dinas Operasional atau Lapangan	Jumlah Kendaraan Perorangan Dinas null					1 unit 0 null	0	0	20,000,000		PENDAPATAN ASLI DAERAH (PAD)	TANJUNG JABUNG TIMUR NYAMAN, AMAN DAN HARMONIS bersandar pada tata kelola pemerintahan dengan penguatan birokrasi dan pelayanan publik yang berkualitas	1 unit 0 null	0	Sekretariat Daerah		
4 01 01 2.07 05	Pengadaan Mebel	Pengadaan Mebel Gedung kantor dan Rumah Dinas				6 Jenis	6 Jenis	26,061,345	119,600,000	351,736,000	Kab. Tanjung Jabung Timur, Semua Kecamatan, Semua Kelurahan	PENDAPATAN ASLI DAERAH (PAD)	TANJUNG JABUNG TIMUR NYAMAN, AMAN DAN HARMONIS bersandar pada tata kelola pemerintahan dengan penguatan birokrasi dan pelayanan publik yang berkualitas	6 Jenis	30,250,000	Sekretariat Daerah		

**Rancangan Akhir Perubahan Rencana Kerja Pemerintah Daerah (RKPD)
Kabupaten Tanjung Jabung Timur
Tahun 2022**

Kode	Urusan/ Bidang Urusan/ Program/ Kegiatan/ Sub Kegiatan	Indikator Program/ Kegiatan/ Sub Kegiatan	Target Akhir Periode RPJMD	Realisasi Capaian RKPD Tahun 2020	Prakiraan Capaian Target RKPD Tahun 2021	Capaian Kinerja dan Kerangka Pendanaan							Kelompok Sasaran	Prakiraan Maju Rencana Tahun 2023		Perangkat Daerah Penanggung Jawab		
						Target 2022		Pagu Indikatif			Lokasi	Sumber Dana		Prioritas			Target	Pagu Indikatif
						Semula	Menjadi	RKPD 2022	APBD 2022	RKPD 2022 Perubahan				Nasional	Daerah			
4 01 01 2.07 06	Pengadaan Peralatan dan Mesin Lainnya	Jumlah Peralatan Gedung Kantor Jumlah Peralatan Rumah Jabatan/ Dinas				12 Jenis 5 Jenis	12 Jenis 5 Jenis	154,743,638	302,855,166	556,620,392	Kab. Tanjung Jabung Timur, Semua Kecamatan, Semua Kelurahan	PENDAPATAN ASLI DAERAH (PAD)	TANJUNG JABUNG TIMUR NYAMAN, AMAN DAN HARMONIS bersandar pada tata kelola pemerintahan dengan penguatan birokrasi dan pelayanan publik yang berkualitas	12 Jenis 5 Jenis	170,218,002	Sekretariat Daerah		
4 01 01 2.07 07	Pengadaan Aset Tetap Lainnya	Pengadaan Aset Tetap Lainnya				2 Jenis	2 Jenis	3,800,000	188,402,828	515,437,828	Kab. Tanjung Jabung Timur, Semua Kecamatan, Semua Kelurahan	PENDAPATAN ASLI DAERAH (PAD)	TANJUNG JABUNG TIMUR NYAMAN, AMAN DAN HARMONIS bersandar pada tata kelola pemerintahan dengan penguatan birokrasi dan pelayanan publik yang berkualitas	2 Jenis	4,180,000	Sekretariat Daerah		
4 01 01 2.08	Penyediaan Jasa Penunjang Urusan Pemerintahan Daerah							3,437,548,500	3,879,257,670	3,501,857,670					3,781,318,649			
4 01 01 2.08 02	Penyediaan Jasa Komunikasi, Sumber Daya Air dan Listrik	Pembayaran Jasa Komunikasi, Sumber Daya Air dan Listrik				12 Kali	12 Kali	1,155,480,000	1,155,480,000	808,220,000	Kab. Tanjung Jabung Timur, Semua Kecamatan, Semua Kelurahan	PENDAPATAN ASLI DAERAH (PAD)	TANJUNG JABUNG TIMUR NYAMAN, AMAN DAN HARMONIS bersandar pada tata kelola pemerintahan dengan penguatan birokrasi dan pelayanan publik yang berkualitas	12 Kali	1,271,028,000	Sekretariat Daerah		
4 01 01 2.08 03	Penyediaan Jasa Peralatan dan Perlengkapan Kantor	Pembayaran Jasa Peralatan dan Perlengkapan Kantor				12 Kali	12 Kali	599,068,500	774,027,670	743,887,670	Kab. Tanjung Jabung Timur, Semua Kecamatan, Semua Kelurahan	PENDAPATAN ASLI DAERAH (PAD)	TANJUNG JABUNG TIMUR NYAMAN, AMAN DAN HARMONIS bersandar pada tata kelola pemerintahan dengan penguatan birokrasi dan pelayanan publik yang berkualitas	12 Kali	658,990,649	Sekretariat Daerah		

**Rancangan Akhir Perubahan Rencana Kerja Pemerintah Daerah (RKPD)
Kabupaten Tanjung Jabung Timur
Tahun 2022**

Kode	Urusan/ Bidang Urusan/ Program/ Kegiatan/ Sub Kegiatan	Indikator Program/ Kegiatan/ Sub Kegiatan	Target Akhir Periode RPJMD	Realisasi Capaian RKPD Tahun 2020	Prakiraan Capaian Target RKPD Tahun 2021	Capaian Kinerja dan Kerangka Pendanaan							Kelompok Sasaran	Prakiraan Maju Rencana Tahun 2023		Perangkat Daerah Penanggung Jawab		
						Target 2022		Pagu Indikatif			Lokasi	Sumber Dana		Prioritas			Target	Pagu Indikatif
						Semula	Menjadi	RKPD 2022	APBD 2022	RKPD 2022 Perubahan				Nasional	Daerah			
4 01 01 2.08 04	Penyediaan Jasa Pelayanan Umum Kantor	Pembayaran gaji dan Tunjangan PHTT				11 Bulan	11 Bulan	1,683,000,000	1,949,750,000	1,949,750,000	Kab. Tanjung Jabung Timur, Semua Kecamatan, Semua Kelurahan	PENDAPATAN ASLI DAERAH (PAD)	TANJUNG JABUNG TIMUR NYAMAN, AMAN DAN HARMONIS bersandar pada tata kelola pemerintahan dengan penguatan birokrasi dan pelayanan publik yang berkualitas		11 Bulan	1,851,300,000	Sekretariat Daerah	
4 01 01 2.09	Pemeliharaan Barang Milik Daerah Penunjang Urusan Pemerintahan Daerah							2,597,965,000	3,668,195,100	5,025,630,100						2,856,755,326		
4 01 01 2.09 01	Penyediaan Jasa Pemeliharaan, Biaya Pemeliharaan dan Pajak Kendaraan Perorangan Dinas atau Kendaraan Dinas Jabatan	Jumlah Kendaraan Dinas yang Terpelihara Pembayaran Jasa Jaminan Barang Milik daerah				71 Unit 12 Kali	71 Unit 12 Kali	751,540,000	983,540,000	1,143,540,000	Kab. Tanjung Jabung Timur, Semua Kecamatan, Semua Kelurahan	PENDAPATAN ASLI DAERAH (PAD)	TANJUNG JABUNG TIMUR NYAMAN, AMAN DAN HARMONIS bersandar pada tata kelola pemerintahan dengan penguatan birokrasi dan pelayanan publik yang berkualitas		71 Unit 12 Kali	825,742,826	Sekretariat Daerah	
4 01 01 2.09 02	Penyediaan Jasa Pemeliharaan, Biaya Pemeliharaan, Pajak, dan Perizinan Kendaraan Dinas Operasional atau Lapangan	Tersedianya Biaya Pemeliharaan, Pajak dan Perizinan Kendaraan Dinas Operasional atau lapangan				16 Unit	16 Unit	676,320,000	648,200,000	648,200,000	Kab. Tanjung Jabung Timur, Semua Kecamatan, Semua Kelurahan	PENDAPATAN ASLI DAERAH (PAD)	TANJUNG JABUNG TIMUR NYAMAN, AMAN DAN HARMONIS bersandar pada tata kelola pemerintahan dengan penguatan birokrasi dan pelayanan publik yang berkualitas		16 Unit	743,952,000	Sekretariat Daerah	

**Rancangan Akhir Perubahan Rencana Kerja Pemerintah Daerah (RKPD)
Kabupaten Tanjung Jabung Timur
Tahun 2022**

Kode	Urusan/ Bidang Urusan/ Program/ Kegiatan/ Sub Kegiatan	Indikator Program/ Kegiatan/ Sub Kegiatan	Target Akhir Periode RPJMD	Realisasi Capaian RKPD Tahun 2020	Prakiraan Capaian Target RKPD Tahun 2021	Capaian Kinerja dan Kerangka Pendanaan								Kelompok Sasaran	Prakiraan Maju Rencana Tahun 2023		Perangkat Daerah Penanggung Jawab	
						Target 2022		Pagu Indikatif			Lokasi	Sumber Dana	Prioritas		Target	Pagu Indikatif		
						Semula	Menjadi	RKPD 2022	APBD 2022	RKPD 2022 Perubahan			Nasional					Daerah
4 01 01 2.09 05	Pemeliharaan Mebel	Terpeliharanya Meubelair				12 Bulan	12 Bulan	256,500,000	35,000,000	35,000,000	Kab. Tanjung Jabung Timur, Semua Kecamatan, Semua Kelurahan	PENDAPATAN ASLI DAERAH (PAD)		TANJUNG JABUNG TIMUR NYAMAN, AMAN DAN HARMONIS bersandar pada tata kelola pemerintahan dengan penguatan birokrasi dan pelayanan publik yang berkualitas		12 Bulan	281,765,000	Sekretariat Daerah
4 01 01 2.09 06	Pemeliharaan Peralatan dan Mesin Lainnya							308,000,000	337,700,000	337,700,000	Kab. Tanjung Jabung Timur, Semua Kecamatan, Semua Kelurahan	PENDAPATAN ASLI DAERAH (PAD)		TANJUNG JABUNG TIMUR NYAMAN, AMAN DAN HARMONIS bersandar pada tata kelola pemerintahan dengan penguatan birokrasi dan pelayanan publik yang berkualitas			338,800,000	Sekretariat Daerah
4 01 01 2.09 07	Pemeliharaan Aset Tetap Lainnya	Pemeliharaan Rutin / Berkala Aset tetap lainnya				12 Bulan	12 Bulan	129,000,000	129,000,000	129,000,000	Kab. Tanjung Jabung Timur, Semua Kecamatan, Semua Kelurahan	PENDAPATAN ASLI DAERAH (PAD)		TANJUNG JABUNG TIMUR NYAMAN, AMAN DAN HARMONIS bersandar pada tata kelola pemerintahan dengan penguatan birokrasi dan pelayanan publik yang berkualitas		12 Bulan	141,900,000	Sekretariat Daerah
4 01 01 2.09 09	Pemeliharaan/Rehabilitasi Gedung Kantor dan Bangunan Lainnya	Jumlah Pemeliharaan Rutin/ Berkala Rumah Dinas Jumlah Ruang Gedung Kantor yang Terpelihara				6 Unit 12 Bulan	6 Unit 12 Bulan	200,000,000	351,000,000	608,721,000	Kab. Tanjung Jabung Timur, Semua Kecamatan, Semua Kelurahan	PENDAPATAN ASLI DAERAH (PAD)		TANJUNG JABUNG TIMUR NYAMAN, AMAN DAN HARMONIS bersandar pada tata kelola pemerintahan dengan penguatan birokrasi dan pelayanan publik yang berkualitas		6 Unit 12 Bulan	220,000,000	Sekretariat Daerah

**Rancangan Akhir Perubahan Rencana Kerja Pemerintah Daerah (RKPD)
Kabupaten Tanjung Jabung Timur
Tahun 2022**

Kode	Urusan/ Bidang Urusan/ Program/ Kegiatan/ Sub Kegiatan	Indikator Program/ Kegiatan/ Sub Kegiatan	Target Akhir Periode RPJMD	Realisasi Capaian RKPD Tahun 2020	Prakiraan Capaian Target RKPD Tahun 2021	Capaian Kinerja dan Kerangka Pendanaan							Kelompok Sasaran	Prakiraan Maju Rencana Tahun 2023		Perangkat Daerah Penanggung Jawab		
						Target 2022		Pagu Indikatif			Lokasi	Sumber Dana		Prioritas			Target	Pagu Indikatif
						Semula	Menjadi	RKPD 2022	APBD 2022	RKPD 2022 Perubahan				Nasional	Daerah			
4 01 01 2.09 10	Pemeliharaan/Rehabilitasi Sarana dan Prasarana Gedung Kantor atau Bangunan Lainnya	Terpeliharanya Sarana dan Prasarana Gedung Kantor dan Bangunan Lainnya				1 Tahun	1 Tahun	194,000,000	1,003,700,000	1,742,830,000	Kab. Tanjung Jabung Timur, Semua Kecamatan, Semua Kelurahan	PENDAPATAN ASLI DAERAH (PAD)	TANJUNG JABUNG TIMUR NYAMAN, AMAN DAN HARMONIS bersandar pada tata kelola pemerintahan dengan penguatan birokrasi dan pelayanan publik yang berkualitas	1 Tahun	213,730,000	Sekretariat Daerah		
4 01 01 2.09 11	Pemeliharaan/Rehabilitasi Sarana dan Prasarana Pendukung Gedung Kantor atau Bangunan Lainnya	Terpeliharanya Sarana dan Prasarana Pendukung Gedung Kantor dan Bangunan Lainnya				1 Tahun	1 Tahun	82,605,000	180,055,100	380,639,100	Kab. Tanjung Jabung Timur, Semua Kecamatan, Semua Kelurahan	PENDAPATAN ASLI DAERAH (PAD)	TANJUNG JABUNG TIMUR NYAMAN, AMAN DAN HARMONIS bersandar pada tata kelola pemerintahan dengan penguatan birokrasi dan pelayanan publik yang berkualitas	1 Tahun	90,865,500	Sekretariat Daerah		
4 01 01 2.11	Administrasi Keuangan dan Operasional Kepala Daerah dan Wakil Kepala Daerah							750,320,863	740,320,863	754,836,198					559,420,863			
4 01 01 2.11 01	Penyediaan Gaji dan Tunjangan Kepala Daerah dan Wakil Kepala Daerah	Pembayaran Gaji dan Tunjangan Kepala Daerah dan Wakil Kepala Daerah				12 Bulan	12 Bulan	159,320,863	159,320,863	173,836,198	Kab. Tanjung Jabung Timur, Semua Kecamatan, Semua Kelurahan	PENDAPATAN ASLI DAERAH (PAD)	TANJUNG JABUNG TIMUR NYAMAN, AMAN DAN HARMONIS bersandar pada tata kelola pemerintahan dengan penguatan birokrasi dan pelayanan publik yang berkualitas	12 Bulan	159,320,863	Sekretariat Daerah		

**Rancangan Akhir Perubahan Rencana Kerja Pemerintah Daerah (RKPD)
Kabupaten Tanjung Jabung Timur
Tahun 2022**

Kode	Urusan/ Bidang Urusan/ Program/ Kegiatan/ Sub Kegiatan	Indikator Program/ Kegiatan/ Sub Kegiatan	Target Akhir Periode RPJMD	Realisasi Capaian RKPD Tahun 2020	Prakiraan Capaian Target RKPD Tahun 2021	Capaian Kinerja dan Kerangka Pendanaan								Kelompok Sasaran	Prakiraan Maju Rencana Tahun 2023		Perangkat Daerah Penanggung Jawab	
						Target 2022		Pagu Indikatif			Lokasi	Sumber Dana	Prioritas		Target	Pagu Indikatif		
						Semula	Menjadi	RKPD 2022	APBD 2022	RKPD 2022 Perubahan			Nasional					Daerah
4 01 01 2.11 02	Penyediaan Pakaian Dinas dan Atribut Kelengkapan Kepala Daerah dan Wakil Kepala Daerah	Jumlah Pakaian Kerja Lapangan				28 Stel	28 Stel	91,000,000	81,000,000	81,000,000	Kab. Tanjung Jabung Timur, Semua Kecamatan, Semua Kelurahan	PENDAPATAN ASLI DAERAH (PAD)	TANJUNG JABUNG TIMUR NYAMAN, AMAN DAN HARMONIS bersandar pada tata kelola pemerintahan dengan penguatan birokrasi dan pelayanan publik yang berkualitas	28 Stel	100,100,000	Sekretariat Daerah		
4 01 01 2.11 04	Penyediaan Dana Penunjang Operasional Kepala Daerah dan Wakil Kepala Daerah	Penunjang Operasional Kunjungan Kerja Kepala Daerah dan Wakil Kepala Daerah				12 Bulan	12 Bulan	500,000,000	500,000,000	500,000,000	Kab. Tanjung Jabung Timur, Semua Kecamatan, Semua Kelurahan	PENDAPATAN ASLI DAERAH (PAD)	TANJUNG JABUNG TIMUR NYAMAN, AMAN DAN HARMONIS bersandar pada tata kelola pemerintahan dengan penguatan birokrasi dan pelayanan publik yang berkualitas	12 Bulan	300,000,000	Sekretariat Daerah		
4 01 01 2.12	Fasilitas Kerumahtangaan Sekretariat Daerah							1,458,976,345	1,515,457,809	1,511,007,809					1,604,873,979			
4 01 01 2.12 01	Penyediaan Kebutuhan Rumah Tangga Kepala Daerah	Jumlah Perlengkapan Rumah Jabatan/ Dinas				12 Bulan	12 Bulan	665,255,622	638,137,086	656,137,086	Kab. Tanjung Jabung Timur, Semua Kecamatan, Semua Kelurahan	PENDAPATAN ASLI DAERAH (PAD)	TANJUNG JABUNG TIMUR NYAMAN, AMAN DAN HARMONIS bersandar pada tata kelola pemerintahan dengan penguatan birokrasi dan pelayanan publik yang berkualitas	12 Bulan	731,781,184	Sekretariat Daerah		
4 01 01 2.12 02	Penyediaan Kebutuhan Rumah Tangga Wakil Kepala Daerah	Penyediaan Kebutuhan Rumah tangga Wakil Kepala Daerah				1 Tahun	1 Tahun	390,134,994	440,234,994	440,234,994	Kab. Tanjung Jabung Timur, Semua Kecamatan, Semua Kelurahan	PENDAPATAN ASLI DAERAH (PAD)	TANJUNG JABUNG TIMUR NYAMAN, AMAN DAN HARMONIS bersandar pada tata kelola pemerintahan dengan penguatan birokrasi dan pelayanan publik yang berkualitas	1 Tahun	429,148,493	Sekretariat Daerah		

**Rancangan Akhir Perubahan Rencana Kerja Pemerintah Daerah (RKPD)
Kabupaten Tanjung Jabung Timur
Tahun 2022**

Kode	Urusan/ Bidang Urusan/ Program/ Kegiatan/ Sub Kegiatan	Indikator Program/ Kegiatan/ Sub Kegiatan	Target Akhir Periode RPJMD	Realisasi Capaian RKPD Tahun 2020	Prakiraan Capaian Target RKPD Tahun 2021	Capaian Kinerja dan Kerangka Pendanaan							Kelompok Sasaran	Prakiraan Maju Rencana Tahun 2023		Perangkat Daerah Penanggung Jawab		
						Target 2022		Pagu Indikatif			Lokasi	Sumber Dana		Prioritas			Target	Pagu Indikatif
						Semula	Menjadi	RKPD 2022	APBD 2022	RKPD 2022 Perubahan				Nasional	Daerah			
4 01 01 2.12 03	Penyediaan Kebutuhan Rumah Tangga Sekretariat Daerah	Penyediaan Kebutuhan Rumah tangga Sekretariat Daerah				1 Tahun	1 Tahun	403,585,729	437,085,729	414,635,729	Kab. Tanjung Jabung Timur, Semua Kecamatan, Semua Kelurahan	PENDAPATAN ASLI DAERAH (PAD)	TANJUNG JABUNG TIMUR NYAMAN, AMAN DAN HARMONIS bersandar pada tata kelola pemerintahan dengan penguatan birokrasi dan pelayanan publik yang berkualitas	1 Tahun	443,944,302	Sekretariat Daerah		
4 01 01 2.13	Penataan Organisasi							245,734,064	245,733,846	245,733,846					452,075,338			
4 01 01 2.13 01	Pengelolaan Kelembagaan dan Analisis Jabatan	1.Jumlah Perbup Kelas Jabatan 2. Jumlah Perbup SOTK Perangkat Daerah				1 Dokumen 6 Dokumen	1 Dokumen 6 Dokumen	108,868,914	108,868,814	108,868,814	Kab. Tanjung Jabung Timur, Semua Kecamatan, Semua Kelurahan	PENDAPATAN ASLI DAERAH (PAD)	TANJUNG JABUNG TIMUR NYAMAN, AMAN DAN HARMONIS bersandar pada tata kelola pemerintahan dengan penguatan birokrasi dan pelayanan publik yang berkualitas	1 Dokumen 6 Dokumen	139,900,228	Sekretariat Daerah		
4 01 01 2.13 02	Fasilitasi Pelayanan Publik dan Tata Laksana	1. Jumlah OPD yang memiliki standar pelayanan 2. Jumlah OPD yang menerapkan budaya kerja				43 OPD 10 OPD	43 OPD 10 OPD	38,766,589	38,766,489	38,766,489	Kab. Tanjung Jabung Timur, Semua Kecamatan, Semua Kelurahan	PENDAPATAN ASLI DAERAH (PAD)	TANJUNG JABUNG TIMUR NYAMAN, AMAN DAN HARMONIS bersandar pada tata kelola pemerintahan dengan penguatan birokrasi dan pelayanan publik yang berkualitas	43 OPD 10 OPD	100,898,167	Sekretariat Daerah		
4 01 01 2.13 03	Peningkatan Kinerja dan Reformasi Birokrasi	1. Jumlah dokumen Road Map RB 2. Jumlah Dokumen Peta Proses Bisnis Kabupaten				1 Dokumen 1 Dokumen	1 Dokumen 1 Dokumen	53,395,945	53,395,945	53,395,945	Kab. Tanjung Jabung Timur, Semua Kecamatan, Semua Kelurahan	PENDAPATAN ASLI DAERAH (PAD)	TANJUNG JABUNG TIMUR NYAMAN, AMAN DAN HARMONIS bersandar pada tata kelola pemerintahan dengan penguatan birokrasi dan pelayanan publik yang berkualitas	1 Dokumen 1 Dokumen	111,276,943	Sekretariat Daerah		

**Rancangan Akhir Perubahan Rencana Kerja Pemerintah Daerah (RKPD)
Kabupaten Tanjung Jabung Timur
Tahun 2022**

Kode	Urusan/ Bidang Urusan/ Program/ Kegiatan/ Sub Kegiatan	Indikator Program/ Kegiatan/ Sub Kegiatan	Target Akhir Periode RPJMD	Realisasi Capaian RKPD Tahun 2020	Prakiraan Capaian Target RKPD Tahun 2021	Capaian Kinerja dan Kerangka Pendanaan								Kelompok Sasaran	Prakiraan Maju Rencana Tahun 2023		Perangkat Daerah Penanggung Jawab	
						Target 2022		Pagu Indikatif			Lokasi	Sumber Dana	Prioritas		Target	Pagu Indikatif		
						Semula	Menjadi	RKPD 2022	APBD 2022	RKPD 2022 Perubahan			Nasional					Daerah
4 01 01 2.13 04	Monitoring, Evaluasi dan Pengendalian Kualitas Pelayanan Publik dan Tata Laksana	Jumlah OPD yang memiliki dokumen IKM				43 OPD	43 OPD	742,137	742,137	742,137	Kab. Tanjung Jabung Timur, Semua Kecamatan, Semua Kelurahan	PENDAPATAN ASLI DAERAH (PAD)	TANJUNG JABUNG TIMUR NYAMAN, AMAN DAN HARMONIS bersandar pada tata kelola pemerintahan dengan penguatan birokrasi dan pelayanan publik yang berkualitas	43 OPD	50,000,000	Sekretariat Daerah		
4 01 01 2.13 05	Koordinasi dan Penyusunan Laporan Kinerja Pemerintah Daerah	Jumlah Dokumen LKjIP Kabupaten				1 Dokumen	1 Dokumen	43,960,479	43,960,461	43,960,461	Kab. Tanjung Jabung Timur, Semua Kecamatan, Semua Kelurahan	PENDAPATAN ASLI DAERAH (PAD)	TANJUNG JABUNG TIMUR NYAMAN, AMAN DAN HARMONIS bersandar pada tata kelola pemerintahan dengan penguatan birokrasi dan pelayanan publik yang berkualitas	1 Dokumen	50,000,000	Sekretariat Daerah		
4 01 01 2.14	Pelaksanaan Protokol dan Komunikasi Pimpinan							1,368,999,600	911,042,300	891,042,300					4,080,000,000			
4 01 01 2.14 01	Fasilitasi Keprotokolan	Jumlah Kegiatan Kepala Daerah dan atau Wakil Kepala Daerah				80 Kegiatan	80 Kegiatan	49,506,000	81,151,000	90,651,000	Kab. Tanjung Jabung Timur, Semua Kecamatan, Semua Kelurahan	PENDAPATAN ASLI DAERAH (PAD)	TANJUNG JABUNG TIMUR NYAMAN, AMAN DAN HARMONIS bersandar pada tata kelola pemerintahan dengan penguatan birokrasi dan pelayanan publik yang berkualitas	80 Kegiatan	180,000,000	Sekretariat Daerah		
4 01 01 2.14 02	Fasilitasi Komunikasi Pimpinan							1,097,220,000	495,162,000	465,562,000	Kab. Tanjung Jabung Timur, Semua Kecamatan, Semua Kelurahan	PENDAPATAN ASLI DAERAH (PAD)	TANJUNG JABUNG TIMUR NYAMAN, AMAN DAN HARMONIS bersandar pada tata kelola pemerintahan dengan penguatan birokrasi dan pelayanan publik yang berkualitas		2,500,000,000	Sekretariat Daerah		

**Rancangan Akhir Perubahan Rencana Kerja Pemerintah Daerah (RKPD)
Kabupaten Tanjung Jabung Timur
Tahun 2022**

Kode	Urusan/ Bidang Urusan/ Program/ Kegiatan/ Sub Kegiatan	Indikator Program/ Kegiatan/ Sub Kegiatan	Target Akhir Periode RPJMD	Realisasi Capaian RKPD Tahun 2020	Prakiraan Capaian Target RKPD Tahun 2021	Capaian Kinerja dan Kerangka Pendanaan							Kelompok Sasaran	Prakiraan Maju Rencana Tahun 2023		Perangkat Daerah Penanggung Jawab		
						Target 2022		Pagu Indikatif			Lokasi	Sumber Dana		Prioritas			Target	Pagu Indikatif
						Semula	Menjadi	RKPD 2022	APBD 2022	RKPD 2022 Perubahan				Nasional	Daerah			
4 01 01 2.14 03	Pendokumentasian Tugas Pimpinan	Jumlah Kegiatan Dokumentasi Pemkab, Kegiatan Media Center dan Jumlah Desiminasi Informasi baik Cetak maupun Media Luar Ruang				4 Kegiatan	4 Kegiatan	222,273,600	334,729,300	334,829,300	Kab. Tanjung Jabung Timur, Semua Kecamatan, Semua Kelurahan	PENDAPATAN ASLI DAERAH (PAD)	TANJUNG JABUNG TIMUR NYAMAN, AMAN DAN HARMONIS bersandar pada tata kelola pemerintahan dengan penguatan birokrasi dan pelayanan publik yang berkualitas	4 Kegiatan	1,400,000,000	Sekretariat Daerah		
4 01 02	PROGRAM PEMERINTAHAN DAN KESEJAHTERAAN RAKYAT							4,572,523,568	6,930,034,326	7,017,935,116					6,703,373,702			
4 01 02 2.01	Administrasi Tata Pemerintahan							728,523,652	698,397,033	810,097,058					801,350,000			
4 01 02 2.01 01	Penataan Administrasi Pemerintahan	Penataan Aministrasi Pemerintahan				12 Bulan	12 Bulan	229,992,026	225,479,856	277,967,466	Kab. Tanjung Jabung Timur, Semua Kecamatan, Semua Kelurahan	PENDAPATAN ASLI DAERAH (PAD)	TANJUNG JABUNG TIMUR NYAMAN, AMAN DAN HARMONIS bersandar pada tata kelola pemerintahan dengan penguatan birokrasi dan pelayanan publik yang berkualitas	12 Bulan	253,000,000	Sekretariat Daerah		
4 01 02 2.01 02	Pengelolaan Administrasi Kewilayahan	jumlah dokumen penetapan batas kelurahan				2 Dokumen	2 Dokumen	248,495,760	244,371,472	273,592,007	Kab. Tanjung Jabung Timur, Semua Kecamatan, Semua Kelurahan	PENDAPATAN ASLI DAERAH (PAD)	TANJUNG JABUNG TIMUR NYAMAN, AMAN DAN HARMONIS bersandar pada tata kelola pemerintahan dengan penguatan birokrasi dan pelayanan publik yang berkualitas	2 Dokumen	273,350,000	Sekretariat Daerah		

**Rancangan Akhir Perubahan Rencana Kerja Pemerintah Daerah (RKPD)
Kabupaten Tanjung Jabung Timur
Tahun 2022**

Kode	Urusan/ Bidang Urusan/ Program/ Kegiatan/ Sub Kegiatan	Indikator Program/ Kegiatan/ Sub Kegiatan	Target Akhir Periode RPJMD	Realisasi Capaian RKPD Tahun 2020	Prakiraan Capaian Target RKPD Tahun 2021	Capaian Kinerja dan Kerangka Pendanaan							Kelompok Sasaran	Prakiraan Maju Rencana Tahun 2023		Perangkat Daerah Penanggung Jawab		
						Target 2022		Pagu Indikatif			Lokasi	Sumber Dana		Prioritas			Target	Pagu Indikatif
						Semula	Menjadi	RKPD 2022	APBD 2022	RKPD 2022 Perubahan				Nasional	Daerah			
4 01 02 2.01 03	Fasilitasi Pelaksanaan Otonomi Daerah	jumlah Laporan Penyelenggaraan Pemerintahan Daerah (LPPD)				1 Jenis	1 Jenis	250,035,866	228,545,705	258,537,585	Kab. Tanjung Jabung Timur, Semua Kecamatan, Semua Kelurahan	PENDAPATAN ASLI DAERAH (PAD)	TANJUNG JABUNG TIMUR NYAMAN, AMAN DAN HARMONIS bersandar pada tata kelola pemerintahan dengan penguatan birokrasi dan pelayanan publik yang berkualitas	1 Jenis	275,000,000	Sekretariat Daerah		
4 01 02 2.02	Pelaksanaan Kebijakan Kesejahteraan Rakyat							3,523,999,993	5,672,637,550	5,648,838,315					5,550,023,702			
4 01 02 2.02 01	Fasilitasi Pengelolaan Bina Mental Spiritual	Meningkatkan Kemampuan Terbaik Qori-Qoriah pada Event MTQ tingkat Provinsi Meningkatkan kemampuan untuk menghadapi lomba FASI Tk. Propinsi Menumbuhkan kemauan untuk meningkatkan kemampuan diri Terciptanya Generasi Yang Bertaqwa Terciptanya hafiz hafizhoh quran di 11 Kecamatan Terjalinnnya Kumunikasi antar Pemerintah dan Masyarakat dalam Kegiatan Keagamaan Terlaksananya Pelaksanaan MTQ Kabupaten Terlaksananya Pelaksanaan pengembangan Qori-Qoriah Terpenuhinya pelayanan Domestik dengan baik				1 Juara Umum 1 Juara 2 8 Kali 100 % 100 % 11 Kecamatan	1 Juara Umum 1 Juara 2 8 Kali 100 % 100 % 11 Kecamatan	3,178,673,993	5,327,311,970	5,303,512,735	Kab. Tanjung Jabung Timur, Semua Kecamatan, Semua Kelurahan	PENDAPATAN ASLI DAERAH (PAD)	TANJUNG JABUNG TIMUR NYAMAN, AMAN DAN HARMONIS bersandar pada tata kelola pemerintahan dengan penguatan birokrasi dan pelayanan publik yang berkualitas	1 Juara Umum 1 Juara 2 8 Kali 100 % 100 % 11 Kecamatan	5,030,023,702	Sekretariat Daerah		

**Rancangan Akhir Perubahan Rencana Kerja Pemerintah Daerah (RKPD)
Kabupaten Tanjung Jabung Timur
Tahun 2022**

Kode	Urusan/ Bidang Urusan/ Program/ Kegiatan/ Sub Kegiatan	Indikator Program/ Kegiatan/ Sub Kegiatan	Target Akhir Periode RPJMD	Realisasi Capaian RKPD Tahun 2020	Prakiraan Capaian Target RKPD Tahun 2021	Capaian Kinerja dan Kerangka Pendanaan								Kelompok Sasaran	Prakiraan Maju Rencana Tahun 2023		Perangkat Daerah Penanggung Jawab	
						Target 2022		Pagu Indikatif			Lokasi	Sumber Dana	Prioritas		Target	Pagu Indikatif		
						Semula	Menjadi	RKPD 2022	APBD 2022	RKPD 2022 Perubahan			Nasional					Daerah
4 01 02 2.02 02	Pelaksanaan Kebijakan, Evaluasi, dan Capaian Kinerja terkait Kesejahteraan Sosial	Jumlah Dokumen Laporan				4 Dokumen	4 Dokumen	52,178,000	52,178,000	52,178,000	Kab. Tanjung Jabung Timur, Semua Kecamatan, Semua Kelurahan	PENDAPATAN ASLI DAERAH (PAD)	Nasional	Daerah	TANJUNG JABUNG TIMUR NYAMAN, AMAN DAN HARMONIS bersandar pada tata kelola pemerintahan dengan penguatan birokrasi dan pelayanan publik yang berkualitas	4 Dokumen	120,000,000	Sekretariat Daerah
4 01 02 2.02 03	Pelaksanaan Kebijakan, Evaluasi, dan Capaian Kinerja terkait Kesejahteraan Masyarakat	Dilaksanakannya Kegiatan Pengajian Rutin BKMT Perhatian Pemerintah Daerah kepada para Legiun Veteran				1 BKMT Kabupaten 8 Orang	1 BKMT Kabupaten 8 Orang	293,148,000	293,147,580	293,147,580	Kab. Tanjung Jabung Timur, Semua Kecamatan, Semua Kelurahan	PENDAPATAN ASLI DAERAH (PAD)	Nasional	Daerah	TANJUNG JABUNG TIMUR NYAMAN, AMAN DAN HARMONIS bersandar pada tata kelola pemerintahan dengan penguatan birokrasi dan pelayanan publik yang berkualitas	1 BKMT Kabupaten 8 Orang	400,000,000	Sekretariat Daerah
4 01 02 2.03	Fasilitasi dan Koordinasi Hukum							319,999,923	558,999,743	558,999,743							352,000,000	
4 01 02 2.03 01	Fasilitasi Penyusunan Produk Hukum Daerah	Jumlah Dokumen Produk Hukum yang di Rancang Sesuai dengan Praturan Perundang undagan yang berkalu berbentuk Peraturan Daerah, Peraturan Bupati, Keputusan Bupati dan Keputusan Pengguna Anggaran				4 Dokumen	4 Dokumen	60,851,468	97,033,468	97,033,468	Semua Kab/Kota, Semua Kecamatan, Semua Kelurahan	PENDAPATAN ASLI DAERAH (PAD)	Nasional	Daerah	TANJUNG JABUNG TIMUR NYAMAN, AMAN DAN HARMONIS bersandar pada tata kelola pemerintahan dengan penguatan birokrasi dan pelayanan publik yang berkualitas	4 Dokumen	73,267,566	Sekretariat Daerah
4 01 02 2.03 02	Fasilitasi Bantuan Hukum	Jumlah Penangan Perkara Tata Usaha Negara, Perdana Tingkat Pengadilan sampai ke Mahkamah				2 Perkara	2 Perkara	187,409,090	390,945,810	390,945,810	Kab. Tanjung Jabung Timur, Semua Kecamatan, Semua Kelurahan	PENDAPATAN ASLI DAERAH (PAD)	Nasional	Daerah	TANJUNG JABUNG TIMUR NYAMAN, AMAN DAN HARMONIS bersandar pada tata kelola pemerintahan dengan penguatan birokrasi dan pelayanan publik yang berkualitas	2 Perkara	191,300,721	Sekretariat Daerah

**Rancangan Akhir Perubahan Rencana Kerja Pemerintah Daerah (RKPD)
Kabupaten Tanjung Jabung Timur
Tahun 2022**

Kode	Urusan/ Bidang Urusan/ Program/ Kegiatan/ Sub Kegiatan	Indikator Program/ Kegiatan/ Sub Kegiatan	Target Akhir Periode RPJMD	Realisasi Capaian RKPD Tahun 2020	Prakiraan Capaian Target RKPD Tahun 2021	Capaian Kinerja dan Kerangka Pendanaan							Kelompok Sasaran	Prakiraan Maju Rencana Tahun 2023		Perangkat Daerah Penanggung Jawab		
						Target 2022		Pagu Indikatif			Lokasi	Sumber Dana		Prioritas			Target	Pagu Indikatif
						Semula	Menjadi	RKPD 2022	APBD 2022	RKPD 2022 Perubahan				Nasional	Daerah			
4 01 02 2.03 03	Pendokumentasian Produk Hukum dan Pengelolaan Informasi Hukum	Jumlah Produk Hukum yang telah di sahkan berbentuk Peratruan Daerah,Peraturan Bupati,Keputusan Bupati,Keputusan Pengguna Anggaran dsn Momerandum Of Outstanding (MOU)				5 Dokumen	5 Dokumen	71,739,365	71,020,465	71,020,465	Semua Kab/Kota, Semua Kecamatan, Semua Kelurahan	PENDAPATAN ASLI DAERAH (PAD)	Nasional	Daerah	TANJUNG JABUNG TIMUR NYAMAN, AMAN DAN HARMONIS bersandar pada tata kelola pemerintahan dengan penguatan birokrasi dan pelayanan publik yang berkualitas	5 Dokumen	87,431,713	Sekretariat Daerah
4 01 03	PROGRAM PEREKONOMIAN DAN PEMBANGUNAN							1,674,997,014	1,758,976,110	1,758,866,787							3,508,000,000	
4 01 03 2.01	Pelaksanaan Kebijakan Perekonomian							258,201,374	333,197,199	333,197,026							577,000,000	
4 01 03 2.01 01	Koordinasi, Sinkronisasi, Monitoring dan Evaluasi Kebijakan Pengelolaan BUMD dan BLUD	Laporan Pembinaan dan Pengawasan BUMD dan BLUD.				2 Dokumen	2 Dokumen	63,924,881	157,589,906	157,589,733	Kab. Tanjung Jabung Timur, Semua Kecamatan, Semua Kelurahan	PENDAPATAN ASLI DAERAH (PAD)	Nasional	Daerah	TANJUNG JABUNG TIMUR NYAMAN, AMAN DAN HARMONIS bersandar pada tata kelola pemerintahan dengan penguatan birokrasi dan pelayanan publik yang berkualitas	2 Dokumen	235,000,000	Sekretariat Daerah
4 01 03 2.01 02	Pengendalian dan Distribusi Perekonomian	Laporan TPID, TPAKD, dan Laporan Distribusi Pupuk Bersubsidi.				3 Dokumen	3 Dokumen	116,590,410	106,618,410	106,618,410	Kab. Tanjung Jabung Timur, Semua Kecamatan, Semua Kelurahan	PENDAPATAN ASLI DAERAH (PAD)	Nasional	Daerah	TANJUNG JABUNG TIMUR NYAMAN, AMAN DAN HARMONIS bersandar pada tata kelola pemerintahan dengan penguatan birokrasi dan pelayanan publik yang berkualitas	3 Dokumen	232,000,000	Sekretariat Daerah

**Rancangan Akhir Perubahan Rencana Kerja Pemerintah Daerah (RKPD)
Kabupaten Tanjung Jabung Timur
Tahun 2022**

Kode	Urusan/ Bidang Urusan/ Program/ Kegiatan/ Sub Kegiatan	Indikator Program/ Kegiatan/ Sub Kegiatan	Target Akhir Periode RPJMD	Realisasi Capaian RKPD Tahun 2020	Prakiraan Capaian Target RKPD Tahun 2021	Capaian Kinerja dan Kerangka Pendanaan								Kelompok Sasaran	Prakiraan Maju Rencana Tahun 2023		Perangkat Daerah Penanggung Jawab	
						Target 2022		Pagu Indikatif			Lokasi	Sumber Dana	Prioritas		Target	Pagu Indikatif		
						Semula	Menjadi	RKPD 2022	APBD 2022	RKPD 2022 Perubahan			Nasional					Daerah
4 01 03 2.01 03	Perencanaan dan Pengawasan Ekonomi Mikro kecil	Laporan Beras ASN, KUPEM, Koperasi, UMKM, dan Laporan Produk Unggulan Daerah.					3 Dokumen	3 Dokumen	77,686,083	68,988,883	68,988,883	Kab. Tanjung Jabung Timur, Semua Kecamatan, Semua Kelurahan	PENDAPATAN ASLI DAERAH (PAD)	TANJUNG JABUNG TIMUR NYAMAN, AMAN DAN HARMONIS bersandar pada tata kelola pemerintahan dengan penguatan birokrasi dan pelayanan publik yang berkualitas		3 Dokumen	110,000,000	Sekretariat Daerah
4 01 03 2.02	Pelaksanaan Administrasi Pembangunan								319,997,581	369,997,135	369,997,135						680,000,000	
4 01 03 2.02 01	Fasilitasi Penyusunan Program Pembangunan	Jumlah Dokumen/laporan penyusunan program dan rapat hasil fasilitasi kegiatan program pembangunan					2 Dokumen	2 Dokumen	126,122,881	126,122,695	126,122,695	Kab. Tanjung Jabung Timur, Semua Kecamatan, Semua Kelurahan	PENDAPATAN ASLI DAERAH (PAD)	TANJUNG JABUNG TIMUR NYAMAN, AMAN DAN HARMONIS bersandar pada tata kelola pemerintahan dengan penguatan birokrasi dan pelayanan publik yang berkualitas		2 Dokumen	180,000,000	Sekretariat Daerah
4 01 03 2.02 02	Pengendalian dan Evaluasi Program Pembangunan	Jumlah Dokumen dan hasil evaluasi kegiatan program pembangunan.					1 Dokumen	1 Dokumen	57,601,235	57,601,007	57,601,007	Kab. Tanjung Jabung Timur, Semua Kecamatan, Semua Kelurahan	PENDAPATAN ASLI DAERAH (PAD)	TANJUNG JABUNG TIMUR NYAMAN, AMAN DAN HARMONIS bersandar pada tata kelola pemerintahan dengan penguatan birokrasi dan pelayanan publik yang berkualitas		1 Dokumen	150,000,000	Sekretariat Daerah
4 01 03 2.02 03	Pengelolaan Evaluasi dan Pelaporan Pelaksanaan Pembangunan	Jumlah Dokumen hasil evaluasi dan pelaporan yang disusun dalam kegiatan program pembangunan daerah.					2 Dokumen	2 Dokumen	136,273,465	186,273,433	186,273,433	Kab. Tanjung Jabung Timur, Semua Kecamatan, Semua Kelurahan	PENDAPATAN ASLI DAERAH (PAD)	TANJUNG JABUNG TIMUR NYAMAN, AMAN DAN HARMONIS bersandar pada tata kelola pemerintahan dengan penguatan birokrasi dan pelayanan publik yang berkualitas		2 Dokumen	350,000,000	Sekretariat Daerah

**Rancangan Akhir Perubahan Rencana Kerja Pemerintah Daerah (RKPD)
Kabupaten Tanjung Jabung Timur
Tahun 2022**

Kode	Urusan/ Bidang Urusan/ Program/ Kegiatan/ Sub Kegiatan	Indikator Program/ Kegiatan/ Sub Kegiatan	Target Akhir Periode RPJMD	Realisasi Capaian RKPD Tahun 2020	Prakiraan Capaian Target RKPD Tahun 2021	Capaian Kinerja dan Kerangka Pendanaan						Kelompok Sasaran	Prakiraan Maju Rencana Tahun 2023		Perangkat Daerah Penanggung Jawab			
						Target 2022		Pagu Indikatif			Lokasi		Sumber Dana	Prioritas		Target	Pagu Indikatif	
						Semula	Menjadi	RKPD 2022	APBD 2022	RKPD 2022 Perubahan				Nasional				Daerah
4 01 03 2.03	Pengelolaan Pengadaan Barang dan Jasa							907,999,711	892,997,828	892,888,678				1,837,500,000				
4 01 03 2.03 01	Pengelolaan Pengadaan Barang dan Jasa	Jumlah paket pengadaan barang dan jasa (tender dan pengadaan langsung)				100 %	100 %	452,012,230	452,010,481	433,277,681	Kab. Tanjung Jabung Timur, Semua Kecamatan, Semua Kelurahan	PENDAPATAN ASLI DAERAH (PAD)	TANJUNG JABUNG TIMUR NYAMAN, AMAN DAN HARMONIS bersandar pada tata kelola pemerintahan dengan penguatan birokrasi dan pelayanan publik yang berkualitas	100 %	1,525,000,000	Sekretariat Daerah		
4 01 03 2.03 02	Pengelolaan Layanan Pengadaan secara Elektronik	Keberhasilan pelaksanaan pengadaan barang jasa secara elektronik melalui aplikasi SPSE				100 %	100 %	214,912,274	199,912,225	218,535,875	Kab. Tanjung Jabung Timur, Semua Kecamatan, Semua Kelurahan	PENDAPATAN ASLI DAERAH (PAD)	TANJUNG JABUNG TIMUR NYAMAN, AMAN DAN HARMONIS bersandar pada tata kelola pemerintahan dengan penguatan birokrasi dan pelayanan publik yang berkualitas	100 %	187,500,000	Sekretariat Daerah		
4 01 03 2.03 03	Pembinaan dan Advokasi Pengadaan Barang dan Jasa	Laporan Evaluasi dan pembinaan SDM pengadaan barang jasa				4 Dokumen	4 Dokumen	241,075,207	241,075,122	241,075,122	Kab. Tanjung Jabung Timur, Semua Kecamatan, Semua Kelurahan	PENDAPATAN ASLI DAERAH (PAD)	TANJUNG JABUNG TIMUR NYAMAN, AMAN DAN HARMONIS bersandar pada tata kelola pemerintahan dengan penguatan birokrasi dan pelayanan publik yang berkualitas	4 Dokumen	125,000,000	Sekretariat Daerah		
4 01 03 2.04	Pemantauan Kebijakan Sumber Daya Alam							188,798,348	162,783,948	162,783,948					413,500,000			

**Rancangan Akhir Perubahan Rencana Kerja Pemerintah Daerah (RKPD)
Kabupaten Tanjung Jabung Timur
Tahun 2022**

Kode	Urusan/ Bidang Urusan/ Program/ Kegiatan/ Sub Kegiatan	Indikator Program/ Kegiatan/ Sub Kegiatan	Target Akhir Periode RPJMD	Realisasi Capaian RKPD Tahun 2020	Prakiraan Capaian Target RKPD Tahun 2021	Capaian Kinerja dan Kerangka Pendanaan							Kelompok Sasaran	Prakiraan Maju Rencana Tahun 2023		Perangkat Daerah Penanggung Jawab		
						Target 2022		Pagu Indikatif			Lokasi	Sumber Dana		Prioritas			Target	Pagu Indikatif
						Semula	Menjadi	RKPD 2022	APBD 2022	RKPD 2022 Perubahan				Nasional	Daerah			
4 01 03 2.04 01	Koordinasi, Sinkronisasi, dan Evaluasi Kebijakan Pertanian, Kehutanan, Kelautan, dan Perikanan	Laporan Kegiatan Koordinasi, Sinkronisasi dan Evaluasi Kebijakan Pertanian, Kehutanan, Kelautan dan Perikanan.				12 Laporan	12 Laporan	52,751,186	45,776,986	45,776,986	Kab. Tanjung Jabung Timur, Semua Kecamatan, Semua Kelurahan	PENDAPATAN ASLI DAERAH (PAD)	Nasional	Daerah	TANJUNG JABUNG TIMUR NYAMAN, AMAN DAN HARMONIS bersandar pada tata kelola pemerintahan dengan penguatan birokrasi dan pelayanan publik yang berkualitas	12 Laporan	121,000,000	Sekretariat Daerah
4 01 03 2.04 02	Koordinasi, Sinkronisasi, dan Evaluasi Kebijakan Pertambangan dan Lingkungan Hidup	Laporan Kegiatan Koordinasi, Sinkronisasi dan Evaluasi Kebijakan Pertambangan dan Lingkungan Hidup.				12 Laporan	12 Laporan	76,011,271	66,901,171	66,901,171	Kab. Tanjung Jabung Timur, Semua Kecamatan, Semua Kelurahan	PENDAPATAN ASLI DAERAH (PAD)	Nasional	Daerah	TANJUNG JABUNG TIMUR NYAMAN, AMAN DAN HARMONIS bersandar pada tata kelola pemerintahan dengan penguatan birokrasi dan pelayanan publik yang berkualitas	12 Laporan	160,500,000	Sekretariat Daerah
4 01 03 2.04 03	Koordinasi, Sinkronisasi, dan Evaluasi Kebijakan Energi dan Air	Laporan Kegiatan Koordinasi, Sinkronisasi, dan Evaluasi Kebijakan Energi dan Air.				12 Laporan	12 Laporan	60,035,891	50,105,791	50,105,791	Kab. Tanjung Jabung Timur, Semua Kecamatan, Semua Kelurahan	PENDAPATAN ASLI DAERAH (PAD)	Nasional	Daerah	TANJUNG JABUNG TIMUR NYAMAN, AMAN DAN HARMONIS bersandar pada tata kelola pemerintahan dengan penguatan birokrasi dan pelayanan publik yang berkualitas	12 Laporan	132,000,000	Sekretariat Daerah
TOTAL								30,590,498,551	35,953,578,551	37,948,684,934							39,655,829,442	

**Rancangan Akhir Perubahan Rencana Kerja Pemerintah Daerah (RKPD)
Kabupaten Tanjung Jabung Timur
Tahun 2022**

Kode	Urusan/ Bidang Urusan/ Program/ Kegiatan/ Sub Kegiatan	Indikator Program/ Kegiatan/ Sub Kegiatan	Target Akhir Periode RPJMD	Realisasi Capaian RKPD Tahun 2020	Prakiraan Capaian Target RKPD Tahun 2021	Capaian Kinerja dan Kerangka Pendanaan						Kelompok Sasaran	Prakiraan Maju Rencana Tahun 2023		Perangkat Daerah Penanggung Jawab			
						Target 2022		Pagu Indikatif			Lokasi		Sumber Dana	Prioritas		Target	Pagu Indikatif	
						Semula	Menjadi	RKPD 2022	APBD 2022	RKPD 2022 Perubahan				Nasional				Daerah
4						UNSUR PENDUKUNG URUSAN PEMERINTAHAN												
4	02								32,168,077,529	41,855,046,755	43,093,906,389			1,684,062,302,735				
4	02	01							27,657,219,495	33,688,121,426	34,246,981,060			100 %	1,676,607,432,310			
4	02	01	2.01						76,958,532	76,958,499	76,958,499			24 Dokumen 100 %	398,601,422			
4	02	01	2.01	06					30,331,972	30,331,891	30,331,891	Kab. Tanjung Jabung Timur, Muara Sabak Barat, Rano	PENDAPATAN ASLI DAERAH (PAD)	TANJUNG JABUNG TIMUR NYAMAN, AMAN DAN HARMONIS bersandar pada tata kelola pemerintahan dengan penguatan birokrasi dan pelayanan publik yang berkualitas	0	3 Dokumen	398,601,422	Sekretariat DPRD
4	02	01	2.01	07					46,626,560	46,626,608	46,626,608	Kab. Tanjung Jabung Timur, Muara Sabak Barat, Rano	PENDAPATAN ASLI DAERAH (PAD)	TANJUNG JABUNG TIMUR NYAMAN, AMAN DAN HARMONIS bersandar pada tata kelola pemerintahan dengan penguatan birokrasi dan pelayanan publik yang berkualitas	0	8 Dokumen	0	Sekretariat DPRD
4	02	01	2.02						3,513,616,577	3,466,237,672	3,695,097,306			100 %	3,661,550,408			

**Rancangan Akhir Perubahan Rencana Kerja Pemerintah Daerah (RKPD)
Kabupaten Tanjung Jabung Timur
Tahun 2022**

Kode	Urusan/ Bidang Urusan/ Program/ Kegiatan/ Sub Kegiatan	Indikator Program/ Kegiatan/ Sub Kegiatan	Target Akhir Periode RPJMD	Realisasi Capaian RKPD Tahun 2020	Prakiraan Capaian Target RKPD Tahun 2021	Capaian Kinerja dan Kerangka Pendanaan							Kelompok Sasaran	Prakiraan Maju Rencana Tahun 2023		Perangkat Daerah Penanggung Jawab		
						Target 2022		Pagu Indikatif			Lokasi	Sumber Dana		Prioritas			Target	Pagu Indikatif
						Semula	Menjadi	RKPD 2022	APBD 2022	RKPD 2022 Perubahan				Nasional	Daerah			
4.02.01.2.02.01	Penyediaan Gaji dan Tunjangan ASN	Pembayaran Gaji dan Tunjangan ASN (Kali)				12 Kali	12 Kali	3,082,487,057	3,024,008,352	3,252,867,986	Kab. Tanjung Jabung Timur, Muara Sabak Barat, Rano	PENDAPATAN ASLI DAERAH (PAD)	TANJUNG JABUNG TIMUR NYAMAN, AMAN DAN HARMONIS bersandar pada tata kelola pemerintahan dengan penguatan birokrasi dan pelayanan publik yang berkualitas	0	12 Kali	3,252,867,986	Sekretariat DPRD	
4.02.01.2.02.02	Penyediaan Administrasi Pelaksanaan Tugas ASN	Pembayaran Jasa Administrasi Tugas ASN (Kali)				12 kali	12 kali	29,680,000	29,679,800	29,679,800	Kab. Tanjung Jabung Timur, Muara Sabak Barat, Rano	PENDAPATAN ASLI DAERAH (PAD)	TANJUNG JABUNG TIMUR NYAMAN, AMAN DAN HARMONIS bersandar pada tata kelola pemerintahan dengan penguatan birokrasi dan pelayanan publik yang berkualitas	0	12 kali	30,000,000	Sekretariat DPRD	
4.02.01.2.02.03	Pelaksanaan Penatausahaan dan Pengujian/Verifikasi Keuangan SKPD	Pembayaran Jasa Administrasi Keuangan (Bulan)				12 Bulan	12 Bulan	384,696,326	395,796,326	395,796,326	Kab. Tanjung Jabung Timur, Muara Sabak Barat, Rano	PENDAPATAN ASLI DAERAH (PAD)	TANJUNG JABUNG TIMUR NYAMAN, AMAN DAN HARMONIS bersandar pada tata kelola pemerintahan dengan penguatan birokrasi dan pelayanan publik yang berkualitas	0	12 Bulan	360,561,422	Sekretariat DPRD	
4.02.01.2.02.04	Koordinasi dan Pelaksanaan Akuntansi SKPD	Jumlah Dokumen Laporan Akuntansi (Dokumen)				16 Dokumen	16 Dokumen	6,798,000	6,798,000	6,798,000	Kab. Tanjung Jabung Timur, Muara Sabak Barat, Rano	PENDAPATAN ASLI DAERAH (PAD)	TANJUNG JABUNG TIMUR NYAMAN, AMAN DAN HARMONIS bersandar pada tata kelola pemerintahan dengan penguatan birokrasi dan pelayanan publik yang berkualitas	0	16 Dokumen	6,798,000	Sekretariat DPRD	

**Rancangan Akhir Perubahan Rencana Kerja Pemerintah Daerah (RKPD)
Kabupaten Tanjung Jabung Timur
Tahun 2022**

Kode	Urusan/ Bidang Urusan/ Program/ Kegiatan/ Sub Kegiatan	Indikator Program/ Kegiatan/ Sub Kegiatan	Target Akhir Periode RPJMD	Realisasi Capaian RKPD Tahun 2020	Prakiraan Capaian Target RKPD Tahun 2021	Capaian Kinerja dan Kerangka Pendanaan						Kelompok Sasaran	Prakiraan Maju Rencana Tahun 2023		Perangkat Daerah Penanggung Jawab			
						Target 2022		Pagu Indikatif			Lokasi		Sumber Dana	Prioritas		Target	Pagu Indikatif	
						Semula	Menjadi	RKPD 2022	APBD 2022	RKPD 2022 Perubahan				Nasional				Daerah
4 02 01 2.02 05	Koordinasi dan Penyusunan Laporan Keuangan Akhir Tahun SKPD	Jumlah Dokumen Laporan Keuangan (Dokumen)				1 Dokumen	1 Dokumen	9,955,194	9,955,194	9,955,194	Kab. Tanjung Jabung Timur, Muara Sabak Barat, Rano	PENDAPATAN ASLI DAERAH (PAD)	TANJUNG JABUNG TIMUR NYAMAN, AMAN DAN HARMONIS bersandar pada tata kelola pemerintahan dengan penguatan birokrasi dan pelayanan publik yang berkualitas	0	1 Dokumen	11,323,000	Sekretariat DPRD	
4 02 01 2.03	Administrasi Barang Milik Daerah pada Perangkat Daerah	Persentase Pemeliharaan Barang Milik Daerah	%		%	100 %	100 %	80,000,000	89,849,800	89,849,800					100 %	80,000,000		
4 02 01 2.03 02	Pengamanan Barang Milik Daerah SKPD	Jenis Pengamanan Barang Milik Daerah (Jenis)				2 Jenis	2 Jenis	80,000,000	89,849,800	89,849,800	Kab. Tanjung Jabung Timur, Muara Sabak Barat, Rano	PENDAPATAN ASLI DAERAH (PAD)	TANJUNG JABUNG TIMUR NYAMAN, AMAN DAN HARMONIS bersandar pada tata kelola pemerintahan dengan penguatan birokrasi dan pelayanan publik yang berkualitas	0	2 Jenis	80,000,000	Sekretariat DPRD	
4 02 01 2.05	Administrasi Kepegawaian Perangkat Daerah	Persentase Penyelesaian Administrasi Kepegawaian Perangkat Daerah	%		%	100 %	100 %	287,472,000	400,572,000	410,572,000					100 %	315,867,000		
4 02 01 2.05 02	Pengadaan Pakaian Dinas Beserta Atribut Kelengkapannya	Jumlah Pakaian Dinas Beserta Atribut Kelengkapannya (Stel)				141 Stel	141 Stel	133,747,000	183,247,000	183,247,000	Kab. Tanjung Jabung Timur, Muara Sabak Barat, Rano	PENDAPATAN ASLI DAERAH (PAD)	TANJUNG JABUNG TIMUR NYAMAN, AMAN DAN HARMONIS bersandar pada tata kelola pemerintahan dengan penguatan birokrasi dan pelayanan publik yang berkualitas	0	141 Stel	88,542,000	Sekretariat DPRD	

**Rancangan Akhir Perubahan Rencana Kerja Pemerintah Daerah (RKPD)
Kabupaten Tanjung Jabung Timur
Tahun 2022**

Kode	Urusan/ Bidang Urusan/ Program/ Kegiatan/ Sub Kegiatan	Indikator Program/ Kegiatan/ Sub Kegiatan	Target Akhir Periode RPJMD	Realisasi Capaian RKPD Tahun 2020	Prakiraan Capaian Target RKPD Tahun 2021	Capaian Kinerja dan Kerangka Pendanaan							Kelompok Sasaran	Prakiraan Maju Rencana Tahun 2023		Perangkat Daerah Penanggung Jawab		
						Target 2022		Pagu Indikatif			Lokasi	Sumber Dana		Prioritas			Target	Pagu Indikatif
						Semula	Menjadi	RKPD 2022	APBD 2022	RKPD 2022 Perubahan				Nasional	Daerah			
4 02 01 2.05 09	Pendidikan dan Pelatihan Pegawai Berdasarkan Tugas dan Fungsi	Jumlah ASN Yang Mengikuti Diklat atau Pelatihan Formal (Orang)				31 Orang	31 Orang	153,725,000	217,325,000	227,325,000	Kab. Tanjung Jabung Timur, Muara Sabak Barat, Rano	PENDAPATAN ASLI DAERAH (PAD)	TANJUNG JABUNG TIMUR NYAMAN, AMAN DAN HARMONIS bersandar pada tata kelola pemerintahan dengan penguatan birokrasi dan pelayanan publik yang berkualitas	0	31 Orang	227,325,000	Sekretariat DPRD	
4 02 01 2.06	Administrasi Umum Perangkat Daerah	Persentase Penyelesaian Administrasi Umum Daerah	%		%	100 %	100 %	3,065,939,198	3,072,690,279	3,118,142,279				100 %	3,017,676,459			
4 02 01 2.06 01	Penyediaan Komponen Instalasi Listrik/Penerangan Bangunan Kantor	Jenis Komponen Instalasi Listrik Atau Penerangan (Jenis)				28 Jenis	28 Jenis	192,602,420	193,688,040	193,688,040	Kab. Tanjung Jabung Timur, Muara Sabak Barat, Rano	PENDAPATAN ASLI DAERAH (PAD)	TANJUNG JABUNG TIMUR NYAMAN, AMAN DAN HARMONIS bersandar pada tata kelola pemerintahan dengan penguatan birokrasi dan pelayanan publik yang berkualitas	0	28 Jenis	192,602,420	Sekretariat DPRD	
4 02 01 2.06 02	Penyediaan Peralatan dan Perlengkapan Kantor	Pengadaan Peralatan Kebersihan dan Alat Tulis Kantor (Jenis)				15 Jenis	15 Jenis	678,490,228	685,489,489	675,491,489	Kab. Tanjung Jabung Timur, Muara Sabak Barat, Rano	PENDAPATAN ASLI DAERAH (PAD)	TANJUNG JABUNG TIMUR NYAMAN, AMAN DAN HARMONIS bersandar pada tata kelola pemerintahan dengan penguatan birokrasi dan pelayanan publik yang berkualitas	0	15 Jenis	675,491,489	Sekretariat DPRD	
4 02 01 2.06 03	Penyediaan Peralatan Rumah Tangga	Pengadaan Peralatan Rumah Tangga (Jenis)				8 Jenis	8 Jenis	25,000,000	40,000,000	80,000,000	Kab. Tanjung Jabung Timur, Muara Sabak Barat, Rano	PENDAPATAN ASLI DAERAH (PAD)	TANJUNG JABUNG TIMUR NYAMAN, AMAN DAN HARMONIS bersandar pada tata kelola pemerintahan dengan penguatan birokrasi dan pelayanan publik yang berkualitas	0	8 Jenis	80,000,000	Sekretariat DPRD	

**Rancangan Akhir Perubahan Rencana Kerja Pemerintah Daerah (RKPD)
Kabupaten Tanjung Jabung Timur
Tahun 2022**

Kode	Urusan/ Bidang Urusan/ Program/ Kegiatan/ Sub Kegiatan	Indikator Program/ Kegiatan/ Sub Kegiatan	Target Akhir Periode RPJMD	Realisasi Capaian RKPD Tahun 2020	Prakiraan Capaian Target RKPD Tahun 2021	Capaian Kinerja dan Kerangka Pendanaan							Kelompok Sasaran	Prakiraan Maju Rencana Tahun 2023		Perangkat Daerah Penanggung Jawab		
						Target 2022		Pagu Indikatif			Lokasi	Sumber Dana		Prioritas			Target	Pagu Indikatif
						Semula	Menjadi	RKPD 2022	APBD 2022	RKPD 2022 Perubahan				Nasional	Daerah			
4 02 01 2.06 05	Penyediaan Barang Cetak dan Penggandaan	Jumlah Jenis Barang Cetak (Jenis)				16 Jenis	16 Jenis	372,171,550	372,171,550	389,671,550	Kab. Tanjung Jabung Timur, Muara Sabak Barat, Rano	PENDAPATAN ASLI DAERAH (PAD)	TANJUNG JABUNG TIMUR NYAMAN, AMAN DAN HARMONIS bersandar pada tata kelola pemerintahan dengan penguatan birokrasi dan pelayanan publik yang berkualitas	0	16 Jenis	386,171,550	Sekretariat DPRD	
4 02 01 2.06 06	Penyediaan Bahan Bacaan dan Peraturan Perundang-undangan	Pembayaran Tagihan Surat Kabar (Jenis)				18 Jenis	18 Jenis	757,300,000	837,300,000	837,300,000	Kab. Tanjung Jabung Timur, Muara Sabak Barat, Rano	PENDAPATAN ASLI DAERAH (PAD)	TANJUNG JABUNG TIMUR NYAMAN, AMAN DAN HARMONIS bersandar pada tata kelola pemerintahan dengan penguatan birokrasi dan pelayanan publik yang berkualitas	0	18 Jenis	757,300,000	Sekretariat DPRD	
4 02 01 2.06 08	Fasilitasi Kunjungan Tamu	Penyediaan Makan Minum Tamu (Bulan)				12 Bulan	12 Bulan	945,522,000	830,902,000	828,852,000	Kab. Tanjung Jabung Timur, Muara Sabak Barat, Rano	PENDAPATAN ASLI DAERAH (PAD)	TANJUNG JABUNG TIMUR NYAMAN, AMAN DAN HARMONIS bersandar pada tata kelola pemerintahan dengan penguatan birokrasi dan pelayanan publik yang berkualitas	0	12 Bulan	828,852,000	Sekretariat DPRD	
4 02 01 2.06 09	Penyelenggaraan Rapat Koordinasi dan Konsultasi SKPD	Pembayaran Koordinasi Dalam Daerah dan Konsultasi Luar Daerah Serta Biaya Makan Minum Rapat SKPD (Bulan)				12 Bulan	12 Bulan	94,853,000	113,139,200	113,139,200	Kab. Tanjung Jabung Timur, Muara Sabak Barat, Rano	PENDAPATAN ASLI DAERAH (PAD)	TANJUNG JABUNG TIMUR NYAMAN, AMAN DAN HARMONIS bersandar pada tata kelola pemerintahan dengan penguatan birokrasi dan pelayanan publik yang berkualitas	0	12 Bulan	97,259,000	Sekretariat DPRD	
4 02 01 2.07	Pengadaan Barang Milik Daerah Penunjang Urusan Pemerintah Daerah	Persentase Pengadaan Barang Milik Daerah Penunjang Urusan Pemerintahan Daerah	%		%	100 %	100 %	38,500,000	333,980,000	565,970,000				100 %	55,000,000			

**Rancangan Akhir Perubahan Rencana Kerja Pemerintah Daerah (RKPD)
Kabupaten Tanjung Jabung Timur
Tahun 2022**

Kode	Urusan/ Bidang Urusan/ Program/ Kegiatan/ Sub Kegiatan	Indikator Program/ Kegiatan/ Sub Kegiatan	Target Akhir Periode RPJMD	Realisasi Capaian RKPD Tahun 2020	Prakiraan Capaian Target RKPD Tahun 2021	Capaian Kinerja dan Kerangka Pendanaan								Kelompok Sasaran	Prakiraan Maju Rencana Tahun 2023		Perangkat Daerah Penanggung Jawab	
						Target 2022		Pagu Indikatif			Lokasi	Sumber Dana	Prioritas		Target	Pagu Indikatif		
						Semula	Menjadi	RKPD 2022	APBD 2022	RKPD 2022 Perubahan			Nasional					Daerah
4 02 01 2.07 01	Pengadaan Kendaraan Perorangan Dinas atau Kendaraan Dinas Jabatan	Jumlah Pengadaan Kendaraan Dinas (Unit)				1 Unit	1 Unit	25,000,000	0	0	Kab. Tanjung Jabung Timur, Muara Sabak Barat, Rano	PENDAPATAN ASLI DAERAH (PAD)	TANJUNG JABUNG TIMUR NYAMAN, AMAN DAN HARMONIS bersandar pada tata kelola pemerintahan dengan penguatan birokrasi dan pelayanan publik yang berkualitas	0	1 Unit	25,000,000	Sekretariat DPRD	
4 02 01 2.07 06	Pengadaan Peralatan dan Mesin Lainnya	Jumlah Pengadaan Peralatan dan Mesin Lainnya (Unit)				2 Unit	2 Unit	13,500,000	333,980,000	565,970,000	Kab. Tanjung Jabung Timur, Muara Sabak Barat, Rano	PENDAPATAN ASLI DAERAH (PAD)	TANJUNG JABUNG TIMUR NYAMAN, AMAN DAN HARMONIS bersandar pada tata kelola pemerintahan dengan penguatan birokrasi dan pelayanan publik yang berkualitas	0	2 Unit	30,000,000	Sekretariat DPRD	
4 02 01 2.08	Penyediaan Jasa Penunjang Urusan Pemerintahan Daerah	Persentase Penyediaan Jasa Penunjang Urusan Pemerintah Daerah	%		%	100 %	100 %	2,081,190,000	2,081,190,000	2,039,190,000				100 %	2,081,190,000			
4 02 01 2.08 01	Penyediaan Jasa Surat Menyurat	Jumlah Materai (Lembar)				2500 Lembar	2500 Lembar	26,700,000	26,700,000	26,700,000	Kab. Tanjung Jabung Timur, Muara Sabak Barat, Rano	PENDAPATAN ASLI DAERAH (PAD)	TANJUNG JABUNG TIMUR NYAMAN, AMAN DAN HARMONIS bersandar pada tata kelola pemerintahan dengan penguatan birokrasi dan pelayanan publik yang berkualitas	0	2500 Lembar	26,700,000	Sekretariat DPRD	
4 02 01 2.08 02	Penyediaan Jasa Komunikasi, Sumber Daya Air dan Listrik	Pembayaran Jasa Komunikasi, Sumber Daya Air dan Listrik				3 Jenis	3 Jenis	494,400,000	494,400,000	452,400,000	Kab. Tanjung Jabung Timur, Muara Sabak Barat, Rano	PENDAPATAN ASLI DAERAH (PAD)	TANJUNG JABUNG TIMUR NYAMAN, AMAN DAN HARMONIS bersandar pada tata kelola pemerintahan dengan penguatan birokrasi dan pelayanan publik yang berkualitas	0	3 Jenis	494,400,000	Sekretariat DPRD	

**Rancangan Akhir Perubahan Rencana Kerja Pemerintah Daerah (RKPD)
Kabupaten Tanjung Jabung Timur
Tahun 2022**

Kode	Urusan/ Bidang Urusan/ Program/ Kegiatan/ Sub Kegiatan	Indikator Program/ Kegiatan/ Sub Kegiatan	Target Akhir Periode RPJMD	Realisasi Capaian RKPD Tahun 2020	Prakiraan Capaian Target RKPD Tahun 2021	Capaian Kinerja dan Kerangka Pendanaan						Kelompok Sasaran	Prakiraan Maju Rencana Tahun 2023		Perangkat Daerah Penanggung Jawab			
						Target 2022		Pagu Indikatif			Lokasi		Sumber Dana	Prioritas		Target	Pagu Indikatif	
						Semula	Menjadi	RKPD 2022	APBD 2022	RKPD 2022 Perubahan				Nasional				Daerah
4 02 01 2.08 04	Penyediaan Jasa Pelayanan Umum Kantor	Pembayaran Gaji PHTT (Orang)				110 Orang	110 Orang	1,560,090,000	1,560,090,000	1,560,090,000	Kab. Tanjung Jabung Timur, Muara Sabak Barat, Rano	PENDAPATAN ASLI DAERAH (PAD)	TANJUNG JABUNG TIMUR NYAMAN, AMAN DAN HARMONIS bersandar pada tata kelola pemerintahan dengan penguatan birokrasi dan pelayanan publik yang berkualitas	0	110 Orang	1,560,090,000	Sekretariat DPRD	
4 02 01 2.09	Pemeliharaan Barang Milik Daerah Penunjang Urusan Pemerintahan Daerah	Persentase Pemeliharaan Barang Milik Daerah	%		%	100 %	100 %	1,305,678,078	3,363,615,666	3,438,598,666				100 %	1,222,834,078			
4 02 01 2.09 01	Penyediaan Jasa Pemeliharaan, Biaya Pemeliharaan dan Pajak Kendaraan Perorangan Dinas atau Kendaraan Dinas Jabatan	Jumlah Kendaraan Dinas Atau Operasional Yang Terpelihara (Unit)				28 Unit	28 Unit	622,130,000	620,103,000	635,408,078	Kab. Tanjung Jabung Timur, Muara Sabak Barat, Rano	PENDAPATAN ASLI DAERAH (PAD)	TANJUNG JABUNG TIMUR NYAMAN, AMAN DAN HARMONIS bersandar pada tata kelola pemerintahan dengan penguatan birokrasi dan pelayanan publik yang berkualitas	0	28 Unit	635,408,078	Sekretariat DPRD	
4 02 01 2.09 06	Pemeliharaan Peralatan dan Mesin Lainnya	Jenis Pembayaran Jasa Pemeliharaan Peralatan dan Mesin (Rumah)				5 Rumah	5 Rumah	188,748,078	188,748,078	248,426,000	Kab. Tanjung Jabung Timur, Muara Sabak Barat, Rano	PENDAPATAN ASLI DAERAH (PAD)	TANJUNG JABUNG TIMUR NYAMAN, AMAN DAN HARMONIS bersandar pada tata kelola pemerintahan dengan penguatan birokrasi dan pelayanan publik yang berkualitas	0	5 Rumah	248,426,000	Sekretariat DPRD	

**Rancangan Akhir Perubahan Rencana Kerja Pemerintah Daerah (RKPD)
Kabupaten Tanjung Jabung Timur
Tahun 2022**

Kode	Urusan/ Bidang Urusan/ Program/ Kegiatan/ Sub Kegiatan	Indikator Program/ Kegiatan/ Sub Kegiatan	Target Akhir Periode RPJMD	Realisasi Capaian RKPD Tahun 2020	Prakiraan Capaian Target RKPD Tahun 2021	Capaian Kinerja dan Kerangka Pendanaan							Kelompok Sasaran	Prakiraan Maju Rencana Tahun 2023		Perangkat Daerah Penanggung Jawab		
						Target 2022		Pagu Indikatif			Lokasi	Sumber Dana		Prioritas			Target	Pagu Indikatif
						Semula	Menjadi	RKPD 2022	APBD 2022	RKPD 2022 Perubahan				Nasional	Daerah			
4 02 01 2.09 09	Pemeliharaan/Rehabilitasi Gedung Kantor dan Bangunan Lainnya	Jumlah Ruang Gedung Kantor Yang Terpelihara (Gedung)				7 Paket	7 Paket	420,000,000	2,479,964,588	2,479,964,588	Kab. Tanjung Jabung Timur, Muara Sabak Barat, Rano	PENDAPATAN ASLI DAERAH (PAD)	TANJUNG JABUNG TIMUR NYAMAN, AMAN DAN HARMONIS bersandar pada tata kelola pemerintahan dengan penguatan birokrasi dan pelayanan publik yang berkualitas	0	7 Paket	260,000,000	Sekretariat DPRD	
4 02 01 2.09 10	Pemeliharaan/Rehabilitasi Sarana dan Prasarana Gedung Kantor atau Bangunan Lainnya	Jumlah Sarana Dan Prasarana Gedung Kantor Yang Terpelihara (Gedung)				4 Jenis	4 Jenis	74,800,000	74,800,000	74,800,000	Kab. Tanjung Jabung Timur, Muara Sabak Barat, Rano	PENDAPATAN ASLI DAERAH (PAD)	TANJUNG JABUNG TIMUR NYAMAN, AMAN DAN HARMONIS bersandar pada tata kelola pemerintahan dengan penguatan birokrasi dan pelayanan publik yang berkualitas	0	4 Jenis	79,000,000	Sekretariat DPRD	
4 02 01 2.15	Layanan Keuangan dan Kesejahteraan DPRD	Persentase Layanan Keuangan dan Kesejahteraan DPRD	%		%	100 %	100 %	15,606,202,110	15,226,766,910	15,236,341,910				100 %	1,664,141,661,702			
4 02 01 2.15 01	Penyelenggaraan Administrasi Keuangan DPRD	Pembayaran Gaji DPRD (Bulan)				14 Bulan	14 Bulan	15,383,072,110	14,753,934,110	14,753,934,110	Kab. Tanjung Jabung Timur, Muara Sabak Barat, Rano	PENDAPATAN ASLI DAERAH (PAD)	TANJUNG JABUNG TIMUR NYAMAN, AMAN DAN HARMONIS bersandar pada tata kelola pemerintahan dengan penguatan birokrasi dan pelayanan publik yang berkualitas	0	14 Bulan	1,663,734,253,902	Sekretariat DPRD	
4 02 01 2.15 02	Penyediaan Pakaian Dinas dan Atribut DPRD	Jumlah Pakaian Dinas dan Atribut DPRD (Stel)				90 Stel	90 Stel	222,150,000	297,150,000	297,150,000	Kab. Tanjung Jabung Timur, Muara Sabak Barat, Rano	Pendapatan Pajak Daerah	TANJUNG JABUNG TIMUR NYAMAN, AMAN DAN HARMONIS bersandar pada tata kelola pemerintahan dengan penguatan birokrasi dan pelayanan publik yang berkualitas	0	90 Stel	222,150,000	Sekretariat DPRD	

**Rancangan Akhir Perubahan Rencana Kerja Pemerintah Daerah (RKPD)
Kabupaten Tanjung Jabung Timur
Tahun 2022**

Kode	Urusan/ Bidang Urusan/ Program/ Kegiatan/ Sub Kegiatan	Indikator Program/ Kegiatan/ Sub Kegiatan	Target Akhir Periode RPJMD	Realisasi Capaian RKPD Tahun 2020	Prakiraan Capaian Target RKPD Tahun 2021	Capaian Kinerja dan Kerangka Pendanaan							Kelompok Sasaran	Prakiraan Maju Rencana Tahun 2023		Perangkat Daerah Penanggung Jawab		
						Target 2022		Pagu Indikatif			Lokasi	Sumber Dana		Prioritas			Target	Pagu Indikatif
						Semula	Menjadi	RKPD 2022	APBD 2022	RKPD 2022 Perubahan				Nasional	Daerah			
4 02 01 2.15 03	Pelaksanaan Medical Check Up DPRD	Jumlah Medical Check Up DPRD (Kali)				1 Kali	1 Kali	980,000	175,682,800	185,257,800	Kab. Tanjung Jabung Timur, Muara Sabak Barat, Rano	PENDAPATAN ASLI DAERAH (PAD)	TANJUNG JABUNG TIMUR NYAMAN, AMAN DAN HARMONIS bersandar pada tata kelola pemerintahan dengan penguatan birokrasi dan pelayanan publik yang berkualitas	0	1 Kali	185,257,800	Sekretariat DPRD	
4 02 01 2.16	Layanan Administrasi DPRD	Persentase Layanan Administrasi DPRD	%		%	100 %	100 %	1,601,663,000	5,576,260,600	5,576,260,600					100 %	1,633,051,241		
4 02 01 2.16 01	Penyelenggaraan Administrasi Keanggotaan DPRD	Jumlah Administrasi Keanggotaan DPRD (Kali)				12 Kali	12 Kali	1,998,000	1,998,000	1,998,000	Kab. Tanjung Jabung Timur, Muara Sabak Barat, Rano	PENDAPATAN ASLI DAERAH (PAD)	TANJUNG JABUNG TIMUR EKONOMI MAJU dengan peningkatan investasi daerah dan penguatan simpul ekonomi daerah yang lestari	0	12 Kali	1,900,000	Sekretariat DPRD	
4 02 01 2.16 03	Fasilitasi Rapat Koordinasi dan Konsultasi DPRD	Pembayaran Rapat Koordinasi dan Konsultasi DPRD (Kali)				30 kali	30 kali	999,665,000	4,924,792,600	4,924,792,600	Kab. Tanjung Jabung Timur, Muara Sabak Barat, Rano	PENDAPATAN ASLI DAERAH (PAD)	TANJUNG JABUNG TIMUR NYAMAN, AMAN DAN HARMONIS bersandar pada tata kelola pemerintahan dengan penguatan birokrasi dan pelayanan publik yang berkualitas	0	30 kali	1,031,151,241	Sekretariat DPRD	
4 02 01 2.16 04	Penyediaan Kebutuhan Rumah Tangga DPRD	Jumlah Kebutuhan Rumah Tangga DPRD				12 Kali	12 Kali	600,000,000	649,470,000	649,470,000	Kab. Tanjung Jabung Timur, Muara Sabak Barat, Rano	PENDAPATAN ASLI DAERAH (PAD)	TANJUNG JABUNG TIMUR NYAMAN, AMAN DAN HARMONIS bersandar pada tata kelola pemerintahan dengan penguatan birokrasi dan pelayanan publik yang berkualitas	0	12 Kali	600,000,000	Sekretariat DPRD	
4 02 02	PROGRAM DUKUNGAN PELAKSANAAN TUGAS DAN FUNGSI DPRD	Persentase Dukungan Pelaksanaan Tugas Dan Fungsi DPRD	%		%	100 %	100 %	4,510,858,034	8,166,925,329	8,846,925,329					100 %	7,454,870,425		

**Rancangan Akhir Perubahan Rencana Kerja Pemerintah Daerah (RKPD)
Kabupaten Tanjung Jabung Timur
Tahun 2022**

Kode	Urusan/ Bidang Urusan/ Program/ Kegiatan/ Sub Kegiatan	Indikator Program/ Kegiatan/ Sub Kegiatan	Target Akhir Periode RPJMD	Realisasi Capaian RKPD Tahun 2020	Prakiraan Capaian Target RKPD Tahun 2021	Capaian Kinerja dan Kerangka Pendanaan						Kelompok Sasaran	Prakiraan Maju Rencana Tahun 2023		Perangkat Daerah Penanggung Jawab			
						Target 2022		Pagu Indikatif			Lokasi		Sumber Dana	Prioritas		Target	Pagu Indikatif	
						Semula	Menjadi	RKPD 2022	APBD 2022	RKPD 2022 Perubahan				Nasional				Daerah
4 02 02 2.01	Pembentukan Peraturan Daerah dan Peraturan DPRD	Persentase Penyelesaian Peraturan Daerah dan Peraturan DPRD	%		%	100 %	100 %	1,262,208,013	1,476,987,322	1,643,616,668					100 %	1,489,704,784		
4 02 02 2.01 01	Penyusunan dan Pembahasan Program Pembentukan Peraturan Daerah	Jumlah Usulan Rancangan Peraturan Daerah (Perda)				6 Perda	6 Perda	392,447,889	531,903,837	531,903,837	Kab. Tanjung Jabung Timur, Muara Sabak Barat, Rano	PENDAPATAN ASLI DAERAH (PAD)	TANJUNG JABUNG TIMUR NYAMAN, AMAN DAN HARMONIS bersandar pada tata kelola pemerintahan dengan penguatan birokrasi dan pelayanan publik yang berkualitas	0	6 Perda	400,607,889	Sekretariat DPRD	
4 02 02 2.01 02	Pembahasan Rancangan Peraturan Daerah	Jumlah Rancangan Peraturan Daerah Inisiatif Dewan (Ranperda)				4 Perda	4 Perda	711,759,992	777,675,417	944,304,763	Kab. Tanjung Jabung Timur, Muara Sabak Barat, Rano	PENDAPATAN ASLI DAERAH (PAD)	TANJUNG JABUNG TIMUR NYAMAN, AMAN DAN HARMONIS bersandar pada tata kelola pemerintahan dengan penguatan birokrasi dan pelayanan publik yang berkualitas	0	4 Perda	944,304,763	Sekretariat DPRD	
4 02 02 2.01 03	Penyelenggaraan Kajian Perundang-Undangan	Pelaksanaan Peraturan Perundang - Undangan				12 Kajian	12 Kajian	84,349,810	84,349,746	84,349,746	Kab. Tanjung Jabung Timur, Muara Sabak Barat, Rano	PENDAPATAN ASLI DAERAH (PAD)	TANJUNG JABUNG TIMUR NYAMAN, AMAN DAN HARMONIS bersandar pada tata kelola pemerintahan dengan penguatan birokrasi dan pelayanan publik yang berkualitas	0	12 Kajian	85,149,810	Sekretariat DPRD	

**Rancangan Akhir Perubahan Rencana Kerja Pemerintah Daerah (RKPD)
Kabupaten Tanjung Jabung Timur
Tahun 2022**

Kode	Urusan/ Bidang Urusan/ Program/ Kegiatan/ Sub Kegiatan	Indikator Program/ Kegiatan/ Sub Kegiatan	Target Akhir Periode RPJMD	Realisasi Capaian RKPD Tahun 2020	Prakiraan Capaian Target RKPD Tahun 2021	Capaian Kinerja dan Kerangka Pendanaan							Kelompok Sasaran	Prakiraan Maju Rencana Tahun 2023		Perangkat Daerah Penanggung Jawab		
						Target 2022		Pagu Indikatif			Lokasi	Sumber Dana		Prioritas			Target	Pagu Indikatif
						Semula	Menjadi	RKPD 2022	APBD 2022	RKPD 2022 Perubahan				Nasional	Daerah			
4 02 02 2.01 04	Fasilitasi Penyusunan Penjelasan/Keteran gan dan/atau Naskah Akademik	Jumlah Naskah Akademik (Naskah)				1 Naskah	1 Naskah	73,650,322	83,058,322	83,058,322	Kab. Tanjung Jabung Timur, Muara Sabak Barat, Rano	PENDAPATAN ASLI DAERAH (PAD)	TANJUNG JABUNG TIMUR NYAMAN, AMAN DAN HARMONIS bersandar pada tata kelola pemerintahan dengan penguatan birokrasi dan pelayanan publik yang berkualitas	0	1 Naskah	59,642,322	Sekretariat DPRD	
4 02 02 2.02	Pembahasan Kebijakan Anggaran	Persentase Pembahasan Kebijakan Anggaran	%		%	100 %	100 %	384,477,855	730,195,155	645,565,809					100 %	645,565,809		
4 02 02 2.02 01	Pembahasan KUA dan PPAS	Jumlah Pelaksanaan Pembahasan KUA dan PPAS (Kali)				1 Kali	1 Kali	46,379,140	101,093,140	26,065,100	Kab. Tanjung Jabung Timur, Muara Sabak Barat, Rano	PENDAPATAN ASLI DAERAH (PAD)	TANJUNG JABUNG TIMUR NYAMAN, AMAN DAN HARMONIS bersandar pada tata kelola pemerintahan dengan penguatan birokrasi dan pelayanan publik yang berkualitas	0	1 Kali	26,065,100	Sekretariat DPRD	
4 02 02 2.02 02	Pembahasan Perubahan KUA dan Perubahan PPAS	Jumlah Pelaksanaan Pembahasan Perubahan KUA dan PPAS (Kali)				1 Kali	1 Kali	46,379,140	99,385,040	25,032,420	Kab. Tanjung Jabung Timur, Muara Sabak Barat, Rano	PENDAPATAN ASLI DAERAH (PAD)	TANJUNG JABUNG TIMUR NYAMAN, AMAN DAN HARMONIS bersandar pada tata kelola pemerintahan dengan penguatan birokrasi dan pelayanan publik yang berkualitas	0	1 Kali	25,032,420	Sekretariat DPRD	
4 02 02 2.02 03	Pembahasan APBD	Jumlah Pelaksanaan Pembahasan APBD (Kali)				1 Kali	1 Kali	76,631,140	155,369,616	389,657,716	Kab. Tanjung Jabung Timur, Muara Sabak Barat, Rano	PENDAPATAN ASLI DAERAH (PAD)	TANJUNG JABUNG TIMUR NYAMAN, AMAN DAN HARMONIS bersandar pada tata kelola pemerintahan dengan penguatan birokrasi dan pelayanan publik yang berkualitas	0	1 Kali	389,657,716	Sekretariat DPRD	

**Rancangan Akhir Perubahan Rencana Kerja Pemerintah Daerah (RKPD)
Kabupaten Tanjung Jabung Timur
Tahun 2022**

Kode	Urusan/ Bidang Urusan/ Program/ Kegiatan/ Sub Kegiatan	Indikator Program/ Kegiatan/ Sub Kegiatan	Target Akhir Periode RPJMD	Realisasi Capaian RKPD Tahun 2020	Prakiraan Capaian Target RKPD Tahun 2021	Capaian Kinerja dan Kerangka Pendanaan							Kelompok Sasaran	Prakiraan Maju Rencana Tahun 2023		Perangkat Daerah Penanggung Jawab		
						Target 2022		Pagu Indikatif			Lokasi	Sumber Dana		Prioritas			Target	Pagu Indikatif
						Semula	Menjadi	RKPD 2022	APBD 2022	RKPD 2022 Perubahan				Nasional	Daerah			
4 02 02 2.02 04	Pembahasan APBD Perubahan	Jumlah Pembahasan APBD Perubahan (Kali)				1 Kali	1 Kali	76,631,128	152,505,400	76,572,814	Kab. Tanjung Jabung Timur, Muara Sabak Barat, Rano	PENDAPATAN ASLI DAERAH (PAD)	TANJUNG JABUNG TIMUR NYAMAN, AMAN DAN HARMONIS bersandar pada tata kelola pemerintahan dengan penguatan birokrasi dan pelayanan publik yang berkualitas	0	1 Kali	76,572,814	Sekretariat DPRD	
4 02 02 2.02 06	Pembahasan Pertanggungjawaban APBD	Jumlah Pelaksanaan Pertanggungjawaban APBD (Kali)				2 Kali	2 Kali	138,457,307	221,841,959	128,237,759	Kab. Tanjung Jabung Timur, Muara Sabak Barat, Rano	PENDAPATAN ASLI DAERAH (PAD)	TANJUNG JABUNG TIMUR NYAMAN, AMAN DAN HARMONIS bersandar pada tata kelola pemerintahan dengan penguatan birokrasi dan pelayanan publik yang berkualitas	0	2 Kali	128,237,759	Sekretariat DPRD	
4 02 02 2.03	Pengawasan Penyelenggaraan Pemerintahan	Persentase Pengawasan Penyelenggaraan Pemerintahan	%		%	100 %	100 %	172,130,000	219,019,900	219,019,900					100 %	179,911,000		
4 02 02 2.03 01	Pengawasan Urusan Pemerintahan bidang Pemerintahan dan Hukum	Jumlah Pelaksanaan Pengawasan Urusan Pemerintahan Bidang Pemerintahan Dan Hukum (Kali)				12 Kali	12 Kali	38,140,000	55,680,100	55,680,100	Kab. Tanjung Jabung Timur, Muara Sabak Barat, Rano	PENDAPATAN ASLI DAERAH (PAD)	TANJUNG JABUNG TIMUR NYAMAN, AMAN DAN HARMONIS bersandar pada tata kelola pemerintahan dengan penguatan birokrasi dan pelayanan publik yang berkualitas	0	12 Kali	50,515,000	Sekretariat DPRD	
4 02 02 2.03 02	Pengawasan Urusan Pemerintahan Bidang Infrastruktur	Jumlah Pelaksanaan Pengawasan Urusan Pemerintahan Bidang Infrastruktur (Kali)				6 Kali	6 Kali	26,225,000	39,740,100	39,740,100	Kab. Tanjung Jabung Timur, Muara Sabak Barat, Rano	PENDAPATAN ASLI DAERAH (PAD)	TANJUNG JABUNG TIMUR NYAMAN, AMAN DAN HARMONIS bersandar pada tata kelola pemerintahan dengan penguatan birokrasi dan pelayanan publik yang berkualitas	0	6 Kali	25,631,000	Sekretariat DPRD	

**Rancangan Akhir Perubahan Rencana Kerja Pemerintah Daerah (RKPD)
Kabupaten Tanjung Jabung Timur
Tahun 2022**

Kode	Urusan/ Bidang Urusan/ Program/ Kegiatan/ Sub Kegiatan	Indikator Program/ Kegiatan/ Sub Kegiatan	Target Akhir Periode RPJMD	Realisasi Capaian RKPD Tahun 2020	Prakiraan Capaian Target RKPD Tahun 2021	Capaian Kinerja dan Kerangka Pendanaan							Kelompok Sasaran	Prakiraan Maju Rencana Tahun 2023		Perangkat Daerah Penanggung Jawab		
						Target 2022		Pagu Indikatif			Lokasi	Sumber Dana		Prioritas			Target	Pagu Indikatif
						Semula	Menjadi	RKPD 2022	APBD 2022	RKPD 2022 Perubahan				Nasional	Daerah			
4 02 02 2.03 03	Pengawasan Urusan Pemerintahan Bidang Kesejahteraan Rakyat	Jumlah Pelaksanaan Pengawasan Urusan Pemerintahan Bidang Kesejahteraan Rakyat (Kali)				12 Kali	12 Kali	49,590,000	56,419,900	56,419,900	Kab. Tanjung Jabung Timur, Muara Sabak Barat, Rano	PENDAPATAN ASLI DAERAH (PAD)	TANJUNG JABUNG TIMUR NYAMAN, AMAN DAN HARMONIS bersandar pada tata kelola pemerintahan dengan penguatan birokrasi dan pelayanan publik yang berkualitas	0	12 Kali	45,590,000	Sekretariat DPRD	
4 02 02 2.03 04	Pengawasan Urusan Pemerintahan Bidang Perekonomian	Jumlah Pelaksanaan Pengawasan Urusan Pemerintahan Bidang Perekonomian (Kali)				6 Kali	6 Kali	24,385,000	39,030,000	39,030,000	Kab. Tanjung Jabung Timur, Muara Sabak Barat, Rano	PENDAPATAN ASLI DAERAH (PAD)	TANJUNG JABUNG TIMUR NYAMAN, AMAN DAN HARMONIS bersandar pada tata kelola pemerintahan dengan penguatan birokrasi dan pelayanan publik yang berkualitas	0	6 Kali	24,385,000	Sekretariat DPRD	
4 02 02 2.03 06	Pengawasan Tindak Lanjut Hasil Pemeriksaan Laporan Keuangan oleh Badan Pemeriksa Keuangan	Jumlah Pelaksanaan Pengawasan Tindak Lanjut Hasil Pemeriksaan Laporan Keuangan oleh Badan Pemeriksa Keuangan				2 Kali	2 Kali	33,790,000	28,149,800	28,149,800	Kab. Tanjung Jabung Timur, Muara Sabak Barat, Rano	PENDAPATAN ASLI DAERAH (PAD)	TANJUNG JABUNG TIMUR NYAMAN, AMAN DAN HARMONIS bersandar pada tata kelola pemerintahan dengan penguatan birokrasi dan pelayanan publik yang berkualitas	0	2 Kali	33,790,000	Sekretariat DPRD	
4 02 02 2.04	Peningkatan Kapasitas DPRD	Persentase Peningkatan Kapasitas DPRD	%		%	100 %	100 %	1,553,782,989	1,935,174,264	1,915,174,264					100 %	865,210,989		
4 02 02 2.04 02	Pendalaman Tugas DPRD	Jumlah Pelaksanaan Bimbingan Teknis DPRD (Kali)				2 kali	2 kali	661,754,000	868,069,000	868,069,000	Kab. Tanjung Jabung Timur, Muara Sabak Barat, Rano	PENDAPATAN ASLI DAERAH (PAD)	TANJUNG JABUNG TIMUR NYAMAN, AMAN DAN HARMONIS bersandar pada tata kelola pemerintahan dengan penguatan birokrasi dan pelayanan publik yang berkualitas	0	2 kali	0	Sekretariat DPRD	

**Rancangan Akhir Perubahan Rencana Kerja Pemerintah Daerah (RKPD)
Kabupaten Tanjung Jabung Timur
Tahun 2022**

Kode	Urusan/ Bidang Urusan/ Program/ Kegiatan/ Sub Kegiatan	Indikator Program/ Kegiatan/ Sub Kegiatan	Target Akhir Periode RPJMD	Realisasi Capaian RKPD Tahun 2020	Prakiraan Capaian Target RKPD Tahun 2021	Capaian Kinerja dan Kerangka Pendanaan							Kelompok Sasaran	Prakiraan Maju Rencana Tahun 2023		Perangkat Daerah Penanggung Jawab		
						Target 2022		Pagu Indikatif			Lokasi	Sumber Dana		Prioritas			Target	Pagu Indikatif
						Semula	Menjadi	RKPD 2022	APBD 2022	RKPD 2022 Perubahan				Nasional	Daerah			
4.02.02.2.04.03	Publikasi dan Dokumentasi Dewan	Jumlah Pelaksanaan Publikasi dan Dokumentasi Dewan (Kali)				48 kali	48 kali	657,719,625	832,795,900	832,795,900	Kab. Tanjung Jabung Timur, Muara Sabak Barat, Rano	PENDAPATAN ASLI DAERAH (PAD)	TANJUNG JABUNG TIMUR NYAMAN, AMAN DAN HARMONIS bersandar pada tata kelola pemerintahan dengan penguatan birokrasi dan pelayanan publik yang berkualitas	0	48 kali	650,901,625	Sekretariat DPRD	
4.02.02.2.04.04	Penyediaan Kelompok Pakar dan Tim Ahli	Jumlah Pelaksanaan Penyediaan Kelompok Pakar dan Tim Ahli (Kali)				5 Kali	5 Kali	50,000,000	50,000,000	30,000,000	Kab. Tanjung Jabung Timur, Muara Sabak Barat, Rano	PENDAPATAN ASLI DAERAH (PAD)	TANJUNG JABUNG TIMUR NYAMAN, AMAN DAN HARMONIS bersandar pada tata kelola pemerintahan dengan penguatan birokrasi dan pelayanan publik yang berkualitas	0	5 Kali	30,000,000	Sekretariat DPRD	
4.02.02.2.04.05	Penyediaan Tenaga Ahli Fraksi	Jumlah Pelaksanaan Penyediaan Tenaga Ahli Fraksi (Kali)				5 Orang	5 Orang	150,000,000	150,000,000	150,000,000	Kab. Tanjung Jabung Timur, Muara Sabak Barat, Rano	PENDAPATAN ASLI DAERAH (PAD)	TANJUNG JABUNG TIMUR NYAMAN, AMAN DAN HARMONIS bersandar pada tata kelola pemerintahan dengan penguatan birokrasi dan pelayanan publik yang berkualitas	0	5 Orang	150,000,000	Sekretariat DPRD	
4.02.02.2.04.06	Penyelenggaraan Hubungan Masyarakat	Jumlah Pelaksanaan Penyelenggaraan Hubungan Masyarakat (Kali)				3 kali	3 kali	22,795,000	22,795,000	22,795,000	Kab. Tanjung Jabung Timur, Muara Sabak Barat, Rano	PENDAPATAN ASLI DAERAH (PAD)	TANJUNG JABUNG TIMUR NYAMAN, AMAN DAN HARMONIS bersandar pada tata kelola pemerintahan dengan penguatan birokrasi dan pelayanan publik yang berkualitas	0	3 kali	22,795,000	Sekretariat DPRD	

**Rancangan Akhir Perubahan Rencana Kerja Pemerintah Daerah (RKPD)
Kabupaten Tanjung Jabung Timur
Tahun 2022**

Kode	Urusan/ Bidang Urusan/ Program/ Kegiatan/ Sub Kegiatan	Indikator Program/ Kegiatan/ Sub Kegiatan	Target Akhir Periode RPJMD	Realisasi Capaian RKPD Tahun 2020	Prakiraan Capaian Target RKPD Tahun 2021	Capaian Kinerja dan Kerangka Pendanaan							Kelompok Sasaran	Prakiraan Maju Rencana Tahun 2023		Perangkat Daerah Penanggung Jawab		
						Target 2022		Pagu Indikatif			Lokasi	Sumber Dana		Prioritas			Target	Pagu Indikatif
						Semula	Menjadi	RKPD 2022	APBD 2022	RKPD 2022 Perubahan				Nasional	Daerah			
4 02 02 2.04 07	Penyusunan Program Kerja DPRD	Jumlah Pelaksanaan Penyusunan Program Kerja DPRD (Kali)				1 Kali	1 Kali	11,514,364	11,514,364	11,514,364	Kab. Tanjung Jabung Timur, Muara Sabak Barat, Rano	PENDAPATAN ASLI DAERAH (PAD)	TANJUNG JABUNG TIMUR NYAMAN, AMAN DAN HARMONIS bersandar pada tata kelola pemerintahan dengan penguatan birokrasi dan pelayanan publik yang berkualitas	0	1 Kali	11,514,364	Sekretariat DPRD	
4 02 02 2.05	Penyerapan dan Penghimpunan Aspirasi Masyarakat	Persentase Penyerapan dan Penghimpunan Aspirasi Masyarakat	%		%	100 %	100 %	492,586,725	796,898,291	864,898,291					100 %	873,678,491		
4 02 02 2.05 01	Kunjungan Kerja dalam Daerah	Pembayaran Kunker Dalam Daerah (Kali)				1 Kali	1 Kali	41,220,000	41,219,800	41,219,800	Kab. Tanjung Jabung Timur, Muara Sabak Barat, Rano	PENDAPATAN ASLI DAERAH (PAD)	TANJUNG JABUNG TIMUR NYAMAN, AMAN DAN HARMONIS bersandar pada tata kelola pemerintahan dengan penguatan birokrasi dan pelayanan publik yang berkualitas	0	1 Kali	50,000,000	Sekretariat DPRD	
4 02 02 2.05 02	Penyusunan Pokok-Pokok Pikiran DPRD	Jumlah Pokok - Pokok Pikiran (Pokir)				3 Pokir	3 Pokir	18,880,380	18,880,380	18,880,380	Kab. Tanjung Jabung Timur, Muara Sabak Barat, Rano	PENDAPATAN ASLI DAERAH (PAD)	TANJUNG JABUNG TIMUR NYAMAN, AMAN DAN HARMONIS bersandar pada tata kelola pemerintahan dengan penguatan birokrasi dan pelayanan publik yang berkualitas	0	3 Pokir	18,880,380	Sekretariat DPRD	
4 02 02 2.05 03	Pelaksanaan Reses	Jumlah Reses (Kali)				12 Kali	12 Kali	432,486,345	736,798,111	804,798,111	Kab. Tanjung Jabung Timur, Muara Sabak Barat, Rano	PENDAPATAN ASLI DAERAH (PAD)	TANJUNG JABUNG TIMUR NYAMAN, AMAN DAN HARMONIS bersandar pada tata kelola pemerintahan dengan penguatan birokrasi dan pelayanan publik yang berkualitas	0	12 Kali	804,798,111	Sekretariat DPRD	

**Rancangan Akhir Perubahan Rencana Kerja Pemerintah Daerah (RKPD)
Kabupaten Tanjung Jabung Timur
Tahun 2022**

Kode	Urusan/ Bidang Urusan/ Program/ Kegiatan/ Sub Kegiatan	Indikator Program/ Kegiatan/ Sub Kegiatan	Target Akhir Periode RPJMD	Realisasi Capaian RKPD Tahun 2020	Prakiraan Capaian Target RKPD Tahun 2021	Capaian Kinerja dan Kerangka Pendanaan						Kelompok Sasaran	Prakiraan Maju Rencana Tahun 2023		Perangkat Daerah Penanggung Jawab			
						Target 2022		Pagu Indikatif			Lokasi		Sumber Dana	Prioritas		Target	Pagu Indikatif	
						Semula	Menjadi	RKPD 2022	APBD 2022	RKPD 2022 Perubahan				Nasional				Daerah
4 02 02 2.06	Pelaksanaan dan Pengawasan Kode Etik DPRD	Persentase Pelaksanaan dan Pengawasan Kode Etik DPRD	%		%	100 %	100 %	25,460,872	162,386,817	162,386,817				100 %	5,055,077			
4 02 02 2.06 01	Penyusunan Kode Etik DPRD	Jumlah Pelaksanaan dan Penyusunan Kode Etik DPRD (Kali)				1 Kali	1 Kali	5,086,872	5,086,872	5,086,872	Kab. Tanjung Jabung Timur, Muara Sabak Barat, Rano	PENDAPATAN ASLI DAERAH (PAD)	TANJUNG JABUNG TIMUR NYAMAN, AMAN DAN HARMONIS bersandar pada tata kelola pemerintahan dengan penguatan birokrasi dan pelayanan publik yang berkualitas	0	1 Kali	5,055,077	Sekretariat DPRD	
4 02 02 2.06 02	Pengawasan Kode Etik DPRD	Jumlah Pelaksanaan dan Pengawasan Kode Etik DPRD (Bulan)				12 Bulan	12 Bulan	20,374,000	157,299,945	157,299,945	Kab. Tanjung Jabung Timur, Muara Sabak Barat, Rano	PENDAPATAN ASLI DAERAH (PAD)	TANJUNG JABUNG TIMUR NYAMAN, AMAN DAN HARMONIS bersandar pada tata kelola pemerintahan dengan penguatan birokrasi dan pelayanan publik yang berkualitas	0	12 Bulan	0	Sekretariat DPRD	
4 02 02 2.07	Pembahasan Kerja Sama Daerah	Persentase Pembahasan Kerja Sama Daerah	%		%	100 %	100 %	13,958,000	13,958,000	13,958,000				100 %	13,958,000			
4 02 02 2.07 01	Fasilitasi, Verifikasi, dan Koordinasi Persetujuan Kerjasama Daerah	Jumlah Fasilitasi, Verifikasi Dan Koordinasi Persetujuan Kerjasama Daerah (Kali)				4 Kali	4 Kali	13,958,000	13,958,000	13,958,000	Kab. Tanjung Jabung Timur, Muara Sabak Barat, Rano	PENDAPATAN ASLI DAERAH (PAD)	TANJUNG JABUNG TIMUR NYAMAN, AMAN DAN HARMONIS bersandar pada tata kelola pemerintahan dengan penguatan birokrasi dan pelayanan publik yang berkualitas	0	4 Kali	13,958,000	Sekretariat DPRD	
4 02 02 2.08	Fasilitasi Tugas DPRD	Pelaksanaan Penyusunan Laporan Kinerja DPRD Persentase Fasilitasi Tugas DPRD	Kali %		Kali %	12 Kali 100 %	12 Kali 100 %	606,253,580	2,832,305,580	3,382,305,580				12 Kali 100 %	3,381,786,275			

**Rancangan Akhir Perubahan Rencana Kerja Pemerintah Daerah (RKPD)
Kabupaten Tanjung Jabung Timur
Tahun 2022**

Kode	Urusan/ Bidang Urusan/ Program/ Kegiatan/ Sub Kegiatan	Indikator Program/ Kegiatan/ Sub Kegiatan	Target Akhir Periode RPJMD	Realisasi Capaian RKPD Tahun 2020	Prakiraan Capaian Target RKPD Tahun 2021	Capaian Kinerja dan Kerangka Pendanaan							Kelompok Sasaran	Prakiraan Maju Rencana Tahun 2023		Perangkat Daerah Penanggung Jawab		
						Target 2022		Pagu Indikatif			Lokasi	Sumber Dana		Prioritas			Target	Pagu Indikatif
						Semula	Menjadi	RKPD 2022	APBD 2022	RKPD 2022 Perubahan				Nasional	Daerah			
4.02.02.2.08.01	Koordinasi dan Konsultasi Pelaksanaan Tugas DPRD	Pelaksanaan Koordinasi Dan Konsultasi Pelaksanaan Tugas DPRD				2 Kali	2 Kali	598,224,000	2,824,276,000	3,374,276,000	Kab. Tanjung Jabung Timur, Muara Sabak Barat, Rano	PENDAPATAN ASLI DAERAH (PAD)	Meningkatkan Sumber Daya Manusia Yang Berkualitas Dan Berdaya Saing	TANJUNG JABUNG TIMUR NYAMAN, AMAN DAN HARMONIS bersandar pada tata kelola pemerintahan dengan penguatan birokrasi dan pelayanan publik yang berkualitas	0	2 Kali	3,374,276,000	Sekretariat DPRD
4.02.02.2.08.02	Penyusunan Laporan Kinerja DPRD	Pelaksanaan Penyusunan Laporan Kinerja DPRD (Dokumen)				1 Dokumen	1 Dokumen	8,029,580	8,029,580	8,029,580	Kab. Tanjung Jabung Timur, Muara Sabak Barat, Rano	PENDAPATAN ASLI DAERAH (PAD)	Meningkatkan Sumber Daya Manusia Yang Berkualitas Dan Berdaya Saing	TANJUNG JABUNG TIMUR NYAMAN, AMAN DAN HARMONIS bersandar pada tata kelola pemerintahan dengan penguatan birokrasi dan pelayanan publik yang berkualitas	0	1 Dokumen	7,510,275	Sekretariat DPRD
TOTAL								32,168,077,529	41,855,046,755	43,093,906,389							1,684,062,302,735	

**Rancangan Akhir Perubahan Rencana Kerja Pemerintah Daerah (RKPD)
Kabupaten Tanjung Jabung Timur
Tahun 2022**

Kode	Urusan/ Bidang Urusan/ Program/ Kegiatan/ Sub Kegiatan	Indikator Program/ Kegiatan/ Sub Kegiatan	Target Akhir Periode RPJMD	Realisasi Capaian RKPD Tahun 2020	Prakiraan Capaian Target RKPD Tahun 2021	Capaian Kinerja dan Kerangka Pendanaan						Kelompok Sasaran	Prakiraan Maju Rencana Tahun 2023		Perangkat Daerah Penanggung Jawab			
						Target 2022		Pagu Indikatif			Lokasi		Sumber Dana	Prioritas		Target	Pagu Indikatif	
						Semula	Menjadi	RKPD 2022	APBD 2022	RKPD 2022 Perubahan				Nasional				Daerah
5						UNSUR PENUNJANG URUSAN PEMERINTAHAN												
5	01								7,877,284,690	7,877,284,689	8,246,417,600			7,685,230,789				
5	01	01							4,972,460,592	5,004,373,262	5,193,364,859		100 Persen	4,835,108,389				
5	01	01	2.01						102,590,200	102,590,200	55,090,200		100 Persen	106,540,400				
5	01	01	2.01	01					34,334,100	34,334,100	21,834,100	Kab. Tanjung Jabung Timur, Muara Sabak Barat, Rano	Dana Transfer Umum- Dana Alokasi Umum	TANJUNG JABUNG TIMUR NYAMAN, AMAN DAN HARMONIS bersandar pada tata kelola pemerintahan dengan penguatan birokrasi dan pelayanan publik yang berkualitas	Peningkata n Kualitas Kelembaga an Dan Birokrasi Pemerintah Daerah	4 Dokumen	38,334,300	Badan Perencanaan Pembangunan Daerah
5	01	01	2.01	06					22,366,900	22,366,900	22,366,900	Kab. Tanjung Jabung Timur, Muara Sabak Barat, Rano	Dana Transfer Umum- Dana Alokasi Umum	TANJUNG JABUNG TIMUR NYAMAN, AMAN DAN HARMONIS bersandar pada tata kelola pemerintahan dengan penguatan birokrasi dan pelayanan publik yang berkualitas	Peningkata n Kualitas Kelembaga an Dan Birokrasi Pemerintah Daerah	8 Dokumen	22,366,900	Badan Perencanaan Pembangunan Daerah
5	01	01	2.01	07					45,889,200	45,889,200	10,889,200	Kab. Tanjung Jabung Timur, Semua Kecamatan, Semua Kelurahan	Dana Transfer Umum- Dana Alokasi Umum	TANJUNG JABUNG TIMUR NYAMAN, AMAN DAN HARMONIS bersandar pada tata kelola pemerintahan dengan penguatan birokrasi dan pelayanan publik yang berkualitas	Peningkata n Kualitas Kelembaga an Dan Birokrasi Pemerintah Daerah	12 Bulan	45,839,200	Badan Perencanaan Pembangunan Daerah
5	01	01	2.02						3,729,596,919	3,729,615,589	3,773,748,636					100 Persen	3,640,394,495	

**Rancangan Akhir Perubahan Rencana Kerja Pemerintah Daerah (RKPD)
Kabupaten Tanjung Jabung Timur
Tahun 2022**

Kode	Urusan/ Bidang Urusan/ Program/ Kegiatan/ Sub Kegiatan	Indikator Program/ Kegiatan/ Sub Kegiatan	Target Akhir Periode RPJMD	Realisasi Capaian RKPD Tahun 2020	Prakiraan Capaian Target RKPD Tahun 2021	Capaian Kinerja dan Kerangka Pendanaan							Kelompok Sasaran	Prakiraan Maju Rencana Tahun 2023		Perangkat Daerah Penanggung Jawab		
						Target 2022		Pagu Indikatif			Lokasi	Sumber Dana		Prioritas			Target	Pagu Indikatif
						Semula	Menjadi	RKPD 2022	APBD 2022	RKPD 2022 Perubahan				Nasional	Daerah			
5 01 01 2.02 01	Penyediaan Gaji dan Tunjangan ASN	Pembayaran gaji dan tunjangan ASN				12 Bulan	12 Bulan	3,100,848,419	3,100,867,089	3,145,000,136	Kab. Tanjung Jabung Timur, Muara Sabak Barat, Rano	Dana Transfer Umum-Dana Alokasi Umum	TANJUNG JABUNG TIMUR NYAMAN, AMAN DAN HARMONIS bersandar pada tata kelola pemerintahan dengan penguatan birokrasi dan pelayanan publik yang berkualitas	Peningkatan Kualitas Kelembagaan Dan Birokrasi Pemerintah Daerah	12 Bulan	3,000,845,995	Badan Perencanaan Pembangunan Daerah	
5 01 01 2.02 03	Pelaksanaan Penatausahaan dan Pengujian/Verifikasi Keuangan SKPD	Pembayaran jasa administrasi keuangan				12 Bulan	12 Bulan	628,748,500	628,748,500	628,748,500	Kab. Tanjung Jabung Timur, Muara Sabak Barat, Rano	Dana Transfer Umum-Dana Alokasi Umum	TANJUNG JABUNG TIMUR NYAMAN, AMAN DAN HARMONIS bersandar pada tata kelola pemerintahan dengan penguatan birokrasi dan pelayanan publik yang berkualitas	Peningkatan Kualitas Kelembagaan Dan Birokrasi Pemerintah Daerah	12 Bulan	639,548,500	Badan Perencanaan Pembangunan Daerah	
5 01 01 2.05	Administrasi Kepegawaian Perangkat Daerah	Persentase Penyelesaian Administrasi Kepegawaian Perangkat Daerah	Persen		Persen	100 Persen	100 Persen	61,950,000	61,950,000	76,950,000					100 Persen	77,000,000		
5 01 01 2.05 02	Pengadaan Pakaian Dinas Beserta Atribut Kelengkapannya	Jumlah Pakaian Dinas Beserta Atribut Kelengkapannya				53 Stel	53 Stel	31,450,000	31,450,000	31,450,000	Kab. Tanjung Jabung Timur, Muara Sabak Barat, Rano	Dana Transfer Umum-Dana Alokasi Umum	Meningkatkan Sumber Daya Manusia Yang Berkualitas Dan Berdaya Saing	TANJUNG JABUNG TIMUR NYAMAN, AMAN DAN HARMONIS bersandar pada tata kelola pemerintahan dengan penguatan birokrasi dan pelayanan publik yang berkualitas	Peningkatan Kualitas Kelembagaan Dan Birokrasi Pemerintah Daerah	53 Stel	36,500,000	Badan Perencanaan Pembangunan Daerah
5 01 01 2.05 09	Pendidikan dan Pelatihan Pegawai Berdasarkan Tugas dan Fungsi	Jumlah ASN yang mengikuti diklat/pelatihan formal				7 Orang	7 Orang	30,500,000	30,500,000	45,500,000	Kab. Tanjung Jabung Timur, Muara Sabak Barat, Rano	Dana Transfer Umum-Dana Alokasi Umum	Meningkatkan Sumber Daya Manusia Yang Berkualitas Dan Berdaya Saing	TANJUNG JABUNG TIMUR NYAMAN, AMAN DAN HARMONIS bersandar pada tata kelola pemerintahan dengan penguatan birokrasi dan pelayanan publik yang berkualitas	Peningkatan Kualitas Kelembagaan Dan Birokrasi Pemerintah Daerah	7 Orang	40,500,000	Badan Perencanaan Pembangunan Daerah

**Rancangan Akhir Perubahan Rencana Kerja Pemerintah Daerah (RKPD)
Kabupaten Tanjung Jabung Timur
Tahun 2022**

Kode	Urusan/ Bidang Urusan/ Program/ Kegiatan/ Sub Kegiatan	Indikator Program/ Kegiatan/ Sub Kegiatan	Target Akhir Periode RPJMD	Realisasi Capaian RKPD Tahun 2020	Prakiraan Capaian Target RKPD Tahun 2021	Capaian Kinerja dan Kerangka Pendanaan						Kelompok Sasaran	Prakiraan Maju Rencana Tahun 2023		Perangkat Daerah Penanggung Jawab			
						Target 2022		Pagu Indikatif			Lokasi		Sumber Dana	Prioritas		Target	Pagu Indikatif	
						Semula	Menjadi	RKPD 2022	APBD 2022	RKPD 2022 Perubahan				Nasional				Daerah
5 01 01 2.06	Administrasi Umum Perangkat Daerah	Persentase Administrasi Umum Perangkat Daerah	Persen		Persen	100 Persen	100 Persen	251,751,373	251,445,373	301,061,073				100 Persen	337,648,494			
5 01 01 2.06 01	Penyediaan Komponen Instalasi Listrik/Penerangan Bangunan Kantor	Jenis komponen instalasi listrik/penerangan				10 Jenis	10 Jenis	28,357,120	28,357,120	28,357,120	Kab. Tanjung Jabung Timur, Muara Sabak Barat, Rano	Dana Transfer Umum-Dana Alokasi Umum	TANJUNG JABUNG TIMUR NYAMAN, AMAN DAN HARMONIS bersandar pada tata kelola pemerintahan dengan penguatan birokrasi dan pelayanan publik yang berkualitas	Peningkatan Kualitas Kelembagaan Dan Birokrasi Pemerintah Daerah	10 Jenis	79,199,400	Badan Perencanaan Pembangunan Daerah	
5 01 01 2.06 02	Penyediaan Peralatan dan Perlengkapan Kantor	Pengadaan peralatan kebersihan dan alat tulis kantor				68 Jenis	68 Jenis	79,331,926	74,861,926	78,861,926	Kab. Tanjung Jabung Timur, Muara Sabak Barat, Rano	Dana Transfer Umum-Dana Alokasi Umum	TANJUNG JABUNG TIMUR NYAMAN, AMAN DAN HARMONIS bersandar pada tata kelola pemerintahan dengan penguatan birokrasi dan pelayanan publik yang berkualitas	Peningkatan Kualitas Kelembagaan Dan Birokrasi Pemerintah Daerah	68 Jenis	79,548,522	Badan Perencanaan Pembangunan Daerah	
5 01 01 2.06 05	Penyediaan Barang Cetakan dan Penggandaan	Jumlah jenis barang cetakan				7 Jenis	7 Jenis	34,200,327	34,200,327	29,822,927	Kab. Tanjung Jabung Timur, Muara Sabak Barat, Rano	Dana Transfer Umum-Dana Alokasi Umum	TANJUNG JABUNG TIMUR NYAMAN, AMAN DAN HARMONIS bersandar pada tata kelola pemerintahan dengan penguatan birokrasi dan pelayanan publik yang berkualitas	Peningkatan Kualitas Kelembagaan Dan Birokrasi Pemerintah Daerah	7 Jenis	35,850,038	Badan Perencanaan Pembangunan Daerah	
5 01 01 2.06 06	Penyediaan Bahan Bacaan dan Peraturan Perundang-undangan	Pembayaran tagihan surat kabar				12 Bulan	12 Bulan	6,000,000	6,000,000	6,000,000	Kab. Tanjung Jabung Timur, Muara Sabak Barat, Rano	Dana Transfer Umum-Dana Alokasi Umum	TANJUNG JABUNG TIMUR NYAMAN, AMAN DAN HARMONIS bersandar pada tata kelola pemerintahan dengan penguatan birokrasi dan pelayanan publik yang berkualitas	Peningkatan Kualitas Kelembagaan Dan Birokrasi Pemerintah Daerah	12 Bulan	6,000,000	Badan Perencanaan Pembangunan Daerah	

**Rancangan Akhir Perubahan Rencana Kerja Pemerintah Daerah (RKPD)
Kabupaten Tanjung Jabung Timur
Tahun 2022**

Kode	Urusan/ Bidang Urusan/ Program/ Kegiatan/ Sub Kegiatan	Indikator Program/ Kegiatan/ Sub Kegiatan	Target Akhir Periode RPJMD	Realisasi Capaian RKPD Tahun 2020	Prakiraan Capaian Target RKPD Tahun 2021	Capaian Kinerja dan Kerangka Pendanaan							Kelompok Sasaran	Prakiraan Maju Rencana Tahun 2023		Perangkat Daerah Penanggung Jawab		
						Target 2022		Pagu Indikatif			Lokasi	Sumber Dana		Prioritas			Target	Pagu Indikatif
						Semula	Menjadi	RKPD 2022	APBD 2022	RKPD 2022 Perubahan				Nasional	Daerah			
5 01 01 2.06 08	Fasilitasi Kunjungan Tamu	Penyediaan makan minum tamu				12 Bulan	12 Bulan	20,106,000	24,270,000	24,270,000	Kab. Tanjung Jabung Timur, Muara Sabak Barat, Rano	Dana Transfer Umum- Dana Alokasi Umum	TANJUNG JABUNG TIMUR NYAMAN, AMAN DAN HARMONIS bersandar pada tata kelola pemerintahan dengan penguatan birokrasi dan pelayanan publik yang berkualitas	Peningkata n Kualitas Kelembaga an Dan Birokrasi Pemerintah Daerah	12 Bulan	20,606,000	Badan Perencanaan Pembangunan Daerah	
5 01 01 2.06 09	Penyelenggaraan Rapat Koordinasi dan Konsultasi SKPD	Pembayaran koordinasi dalam daerah dan konsultasi luar daerah				12 Bulan	12 Bulan	83,756,000	83,756,000	133,749,100	Kab. Tanjung Jabung Timur, Semua Kecamatan, Semua Kelurahan	Dana Transfer Umum- Dana Alokasi Umum	TANJUNG JABUNG TIMUR NYAMAN, AMAN DAN HARMONIS bersandar pada tata kelola pemerintahan dengan penguatan birokrasi dan pelayanan publik yang berkualitas	Peningkata n Kualitas Kelembaga an Dan Birokrasi Pemerintah Daerah	12 Bulan	116,444,534	Badan Perencanaan Pembangunan Daerah	
5 01 01 2.07	Pengadaan Barang Milik Daerah Penunjang Urusan Pemerintah Daerah	Persentase Pengadaan Barang Milik Daerah Penunjang Urusan Pemerintah Daerah	Persen		Persen	100 Persen	100 Persen	144,152,100	176,352,100	285,094,950					100 Persen	74,605,000		
5 01 01 2.07 06	Pengadaan Peralatan dan Mesin Lainnya	Jumlah pengadaan peralatan dan mesin				14 Unit	14 Unit	144,152,100	176,352,100	285,094,950	Kab. Tanjung Jabung Timur, Muara Sabak Barat, Rano	Dana Transfer Umum- Dana Alokasi Umum	TANJUNG JABUNG TIMUR NYAMAN, AMAN DAN HARMONIS bersandar pada tata kelola pemerintahan dengan penguatan birokrasi dan pelayanan publik yang berkualitas	Peningkata n Kualitas Kelembaga an Dan Birokrasi Pemerintah Daerah	14 Unit	74,605,000	Badan Perencanaan Pembangunan Daerah	
5 01 01 2.08	Penyediaan Jasa Penunjang Urusan Pemerintahan Daerah	Persentase Penyediaan Jasa Penunjang Urusan Pemerintah Daerah	Persen		Persen	100 Persen	100 Persen	123,600,000	123,600,000	123,600,000					100 Persen	123,600,000		

**Rancangan Akhir Perubahan Rencana Kerja Pemerintah Daerah (RKPD)
Kabupaten Tanjung Jabung Timur
Tahun 2022**

Kode	Urusan/ Bidang Urusan/ Program/ Kegiatan/ Sub Kegiatan	Indikator Program/ Kegiatan/ Sub Kegiatan	Target Akhir Periode RPJMD	Realisasi Capaian RKPD Tahun 2020	Prakiraan Capaian Target RKPD Tahun 2021	Capaian Kinerja dan Kerangka Pendanaan							Kelompok Sasaran	Prakiraan Maju Rencana Tahun 2023		Perangkat Daerah Penanggung Jawab		
						Target 2022		Pagu Indikatif			Lokasi	Sumber Dana		Prioritas			Target	Pagu Indikatif
						Semula	Menjadi	RKPD 2022	APBD 2022	RKPD 2022 Perubahan				Nasional	Daerah			
5 01 01 2.08 02	Penyediaan Jasa Komunikasi, Sumber Daya Air dan Listrik	Pembayaran jasa komunikasi, sumber daya air dan listrik				12 Bulan	12 Bulan	123,600,000	123,600,000	123,600,000	Kab. Tanjung Jabung Timur, Muara Sabak Barat, Rano	Dana Transfer Umum-Dana Alokasi Umum	TANJUNG JABUNG TIMUR NYAMAN, AMAN DAN HARMONIS bersandar pada tata kelola pemerintahan dengan penguatan birokrasi dan pelayanan publik yang berkualitas	Peningkatan Kualitas Kelembagaan Dan Birokrasi Pemerintah Daerah	12 Bulan	123,600,000	Badan Perencanaan Pembangunan Daerah	
5 01 01 2.09	Pemeliharaan Barang Milik Daerah Penunjang Urusan Pemerintahan Daerah	Persentase Pengadaan Barang Milik Daerah Penunjang Urusan Pemerintah Daerah	Persen		Persen	100 Persen	100 Persen	558,820,000	558,820,000	577,820,000					100 Persen	475,320,000		
5 01 01 2.09 02	Penyediaan Jasa Pemeliharaan, Biaya Pemeliharaan, Pajak, dan Perizinan Kendaraan Dinas Operasional atau Lapangan	Jumlah kendaraan dinas/operasional yang terpelihara				16 Unit	16 Unit	167,700,000	167,700,000	186,700,000	Kab. Tanjung Jabung Timur, Muara Sabak Barat, Rano	Dana Transfer Umum-Dana Alokasi Umum	TANJUNG JABUNG TIMUR NYAMAN, AMAN DAN HARMONIS bersandar pada tata kelola pemerintahan dengan penguatan birokrasi dan pelayanan publik yang berkualitas	Peningkatan Kualitas Kelembagaan Dan Birokrasi Pemerintah Daerah	16 Unit	171,700,000	Badan Perencanaan Pembangunan Daerah	
5 01 01 2.09 06	Pemeliharaan Peralatan dan Mesin Lainnya	Pembayaran jasa pemeliharaan peralatan dan mesin				6 Jenis	6 Jenis	66,620,000	66,620,000	66,620,000	Kab. Tanjung Jabung Timur, Muara Sabak Barat, Rano	Dana Transfer Umum-Dana Alokasi Umum	TANJUNG JABUNG TIMUR NYAMAN, AMAN DAN HARMONIS bersandar pada tata kelola pemerintahan dengan penguatan birokrasi dan pelayanan publik yang berkualitas	Peningkatan Kualitas Kelembagaan Dan Birokrasi Pemerintah Daerah	6 Jenis	64,620,000	Badan Perencanaan Pembangunan Daerah	

**Rancangan Akhir Perubahan Rencana Kerja Pemerintah Daerah (RKPD)
Kabupaten Tanjung Jabung Timur
Tahun 2022**

Kode	Urusan/ Bidang Urusan/ Program/ Kegiatan/ Sub Kegiatan	Indikator Program/ Kegiatan/ Sub Kegiatan	Target Akhir Periode RPJMD	Realisasi Capaian RKPD Tahun 2020	Prakiraan Capaian Target RKPD Tahun 2021	Capaian Kinerja dan Kerangka Pendanaan						Kelompok Sasaran	Prakiraan Maju Rencana Tahun 2023		Perangkat Daerah Penanggung Jawab			
						Target 2022		Pagu Indikatif			Lokasi		Sumber Dana	Prioritas		Target	Pagu Indikatif	
						Semula	Menjadi	RKPD 2022	APBD 2022	RKPD 2022 Perubahan				Nasional				Daerah
5 01 01 2.09 09	Pemeliharaan/Rehabilitasi Gedung Kantor dan Bangunan Lainnya	Jumlah ruang gedung kantor yang terpelihara				12 Bulan	12 Bulan	324,500,000	324,500,000	324,500,000	Kab. Tanjung Jabung Timur, Muara Sabak Barat, Rano	Dana Transfer Umum-Dana Alokasi Umum	TANJUNG JABUNG TIMUR NYAMAN, AMAN DAN HARMONIS bersandar pada tata kelola pemerintahan dengan penguatan birokrasi dan pelayanan publik yang berkualitas	Peningkatan Kualitas Kelembagaan Dan Birokrasi Pemerintah Daerah	12 Bulan	239,000,000	Badan Perencanaan Pembangunan Daerah	
5 01 02	PROGRAM PERENCANAAN, PENGENDALIAN DAN EVALUASI PEMBANGUNAN DAERAH	Persentase Capaian Target Tahunan dalam RKPD Persentase keselarasan pembangunan	Persen Persen		Persen Persen	88 Persen 100 Persen	88 Persen 100 Persen	1,114,825,122	1,082,574,993	1,382,575,107					88 Persen 100 Persen	989,826,300		
5 01 02 2.01	Penyusunan Perencanaan dan Pendanaan	Penyusunan Dokumen Perencanaan Pembangunan	Tahun		Tahun	1 Tahun	1 Tahun	549,999,095	560,082,477	580,577,279					1 Tahun	420,000,000		
5 01 02 2.01 02	Koordinasi Penelaahan Dokumen Perencanaan Pembangunan Daerah dengan Dokumen Kebijakan Lainnya	Pelaksanaan Sinkronisasi Usulan Yang Didanai Oleh Dana Alokasi Khusus Fisik TA. 2022				12 Bulan	12 Bulan	82,332,000	76,110,000	45,210,000	Kab. Tanjung Jabung Timur, Semua Kecamatan, Semua Kelurahan	Dana Transfer Umum-Dana Alokasi Umum	Meningkatkan Sumber Daya Manusia Yang Berkualitas Dan Berdaya Saing	TANJUNG JABUNG TIMUR NYAMAN, AMAN DAN HARMONIS bersandar pada tata kelola pemerintahan dengan penguatan birokrasi dan pelayanan publik yang berkualitas	Seluruh Perangkat Daerah Lingkup Pemerintah Kab. Tanjung Jabung Timur	12 Bulan	85,000,000	Badan Perencanaan Pembangunan Daerah

**Rancangan Akhir Perubahan Rencana Kerja Pemerintah Daerah (RKPD)
Kabupaten Tanjung Jabung Timur
Tahun 2022**

Kode	Urusan/ Bidang Urusan/ Program/ Kegiatan/ Sub Kegiatan	Indikator Program/ Kegiatan/ Sub Kegiatan	Target Akhir Periode RPJMD	Realisasi Capaian RKPD Tahun 2020	Prakiraan Capaian Target RKPD Tahun 2021	Capaian Kinerja dan Kerangka Pendanaan							Kelompok Sasaran	Prakiraan Maju Rencana Tahun 2023		Perangkat Daerah Penanggung Jawab		
						Target 2022		Pagu Indikatif			Lokasi	Sumber Dana		Prioritas			Target	Pagu Indikatif
						Semula	Menjadi	RKPD 2022	APBD 2022	RKPD 2022 Perubahan				Nasional	Daerah			
5 01 02 2.01 03	Pelaksanaan Konsultasi Publik	Pelaksanaan Forum Konsultasi Publik di Dalam Satu Tahun				1 Kegiatan	1 Kegiatan	63,645,768	84,781,768	50,532,968		Dana Transfer Umum - Dana Alokasi Umum	Meningkatkan Sumber Daya Manusia Yang Berkualitas Dan Berdaya Saing	TANJUNG JABUNG TIMUR NYAMAN, AMAN DAN HARMONIS bersandar pada tata kelola pemerintahan dengan penguatan birokrasi dan pelayanan publik yang berkualitas TANJUNG JABUNG TIMUR NYAMAN, AMAN DAN HARMONIS bersandar pada tata kelola pemerintahan dengan penguatan birokrasi dan pelayanan publik yang berkualitas	Seluruh Perangkat Daerah Lingkup Pemerintah Kab. Tanjung Jabung Timur	1 Kegiatan	75,000,000	Badan Perencanaan Pembangunan Daerah
5 01 02 2.01 04	Koordinasi Pelaksanaan Forum SKPD/Lintas SKPD	Pelaksanaan Koordinasi Forum SKPD/Lintas SKPD dalam 1 tahun				1 Kegiatan	1 Kegiatan	8,250,000	8,250,000	6,450,000	Kab. Tanjung Jabung Timur, Semua Kecamatan, Semua Kelurahan	Dana Transfer Umum - Dana Alokasi Umum	Meningkatkan Sumber Daya Manusia Yang Berkualitas Dan Berdaya Saing	TANJUNG JABUNG TIMUR NYAMAN, AMAN DAN HARMONIS bersandar pada tata kelola pemerintahan dengan penguatan birokrasi dan pelayanan publik yang berkualitas	Seluruh Perangkat Daerah Lingkup Pemerintah Kab. Tanjung Jabung Timur	1 Kegiatan	10,000,000	Badan Perencanaan Pembangunan Daerah
5 01 02 2.01 05	Pelaksanaan Musrenbang Kabupaten/Kota	Pelaksanaan Musrenbang Kabupaten Dalam Rangka Penyusunan RKPD				1 Kegiatan	1 Kegiatan	112,843,147	111,133,147	70,577,749	Kab. Tanjung Jabung Timur, Semua Kecamatan, Semua Kelurahan	Dana Transfer Umum- Dana Alokasi Umum	Meningkatkan Sumber Daya Manusia Yang Berkualitas Dan Berdaya Saing		Seluruh Perangkat Daerah Lingkup Pemerintah Kab. Tanjung Jabung Timur	1 Kegiatan	150,000,000	Badan Perencanaan Pembangunan Daerah

**Rancangan Akhir Perubahan Rencana Kerja Pemerintah Daerah (RKPD)
Kabupaten Tanjung Jabung Timur
Tahun 2022**

Kode	Urusan/ Bidang Urusan/ Program/ Kegiatan/ Sub Kegiatan	Indikator Program/ Kegiatan/ Sub Kegiatan	Target Akhir Periode RPJMD	Realisasi Capaian RKPD Tahun 2020	Prakiraan Capaian Target RKPD Tahun 2021	Capaian Kinerja dan Kerangka Pendanaan							Kelompok Sasaran	Prakiraan Maju Rencana Tahun 2023		Perangkat Daerah Penanggung Jawab			
						Target 2022		Pagu Indikatif			Lokasi	Sumber Dana		Prioritas			Target	Pagu Indikatif	
						Semula	Menjadi	RKPD 2022	APBD 2022	RKPD 2022 Perubahan				Nasional	Daerah				
5 01 02 2.01 06	Penyiapan Bahan Koordinasi Musrenbang Kecamatan	Koordinasi Pelaksanaan Musrenbang Kecamatan sebagai bagian dari Penyusunan RKPD					11 Kecamatan	11 Kecamatan	17,320,078	16,419,928	16,419,928	Kab. Tanjung Jabung Timur, Semua Kecamatan, Semua Kelurahan	Dana Transfer Umum-Dana Alokasi Umum	Meningkatkan Sumber Daya Manusia Yang Berkualitas Dan Berdaya Saing	TANJUNG JABUNG TIMUR NYAMAN, AMAN DAN HARMONIS bersandar pada tata kelola pemerintahan dengan penguatan birokrasi dan pelayanan publik yang berkualitas	Seluruh Perangkat Daerah Lingkup Pemerintah Kab. Tanjung Jabung Timur	11 Kecamatan	25,000,000	Badan Perencanaan Pembangunan Daerah
5 01 02 2.01 07	Koordinasi Penyusunan dan Penetapan Dokumen Perencanaan Pembangunan Daerah Kabupaten/Kota	Jumlah Dokumen RKPD				2 Dokumen	2 Dokumen	265,608,102	263,387,634	391,386,634	Kab. Tanjung Jabung Timur, Semua Kecamatan, Semua Kelurahan	Dana Transfer Umum-Dana Alokasi Umum	Meningkatkan Sumber Daya Manusia Yang Berkualitas Dan Berdaya Saing	TANJUNG JABUNG TIMUR NYAMAN, AMAN DAN HARMONIS bersandar pada tata kelola pemerintahan dengan penguatan birokrasi dan pelayanan publik yang berkualitas	Seluruh Perangkat Daerah Lingkup Pemerintah Kab. Tanjung Jabung Timur	2 Dokumen	75,000,000	Badan Perencanaan Pembangunan Daerah	
5 01 02 2.02	Analisis Data dan Informasi Pemerintahan Daerah Bidang Perencanaan Pembangunan Daerah	Penyusunan Data dan Informasi Pemerintahan Daerah	Tahun		Tahun	1 Tahun	1 Tahun	214,826,300	214,826,100	214,826,100							1 Tahun	214,826,300	
5 01 02 2.02 01	Analisis Data dan Informasi Perencanaan Pembangunan Daerah	Jumlah data dan informasi pembangunan daerah				2 Dokumen	2 Dokumen	62,003,500	62,003,500	62,003,500	Kab. Tanjung Jabung Timur, Semua Kecamatan, Semua Kelurahan	Dana Transfer Umum-Dana Alokasi Umum		TANJUNG JABUNG TIMUR NYAMAN, AMAN DAN HARMONIS bersandar pada tata kelola pemerintahan dengan penguatan birokrasi dan pelayanan publik yang berkualitas	Seluruh Perangkat Daerah Lingkup Pemerintah Kab. Tanjung Jabung Timur	2 Dokumen	62,003,500	Badan Perencanaan Pembangunan Daerah	

**Rancangan Akhir Perubahan Rencana Kerja Pemerintah Daerah (RKPD)
Kabupaten Tanjung Jabung Timur
Tahun 2022**

Kode	Urusan/ Bidang Urusan/ Program/ Kegiatan/ Sub Kegiatan	Indikator Program/ Kegiatan/ Sub Kegiatan	Target Akhir Periode RPJMD	Realisasi Capaian RKPD Tahun 2020	Prakiraan Capaian Target RKPD Tahun 2021	Capaian Kinerja dan Kerangka Pendanaan							Kelompok Sasaran	Prakiraan Maju Rencana Tahun 2023		Perangkat Daerah Penanggung Jawab		
						Target 2022		Pagu Indikatif			Lokasi	Sumber Dana		Prioritas			Target	Pagu Indikatif
						Semula	Menjadi	RKPD 2022	APBD 2022	RKPD 2022 Perubahan				Nasional	Daerah			
5 01 02 2.02 02	Pembinaan dan Pemanfaatan Data dan Informasi Perencanaan Pembangunan SKPD	Data dan informasi perencanaan pembangunan				1 Dokumen	1 Dokumen	26,862,800	26,862,600	26,862,600	Kab. Tanjung Jabung Timur, Semua Kecamatan, Semua Kelurahan	Dana Transfer Umum-Dana Alokasi Umum	TANJUNG JABUNG TIMUR NYAMAN, AMAN DAN HARMONIS bersandar pada tata kelola pemerintahan dengan penguatan birokrasi dan pelayanan publik yang berkualitas	Seluruh Perangkat Daerah Lingkup Pemerintah Kab. Tanjung Jabung Timur	1 Dokumen	26,862,800	Badan Perencanaan Pembangunan Daerah	
5 01 02 2.02 03	Penyusunan Profil Pembangunan Daerah Kabupaten/Kota	Data profil pembangunan daerah				1 Dokumen	1 Dokumen	125,960,000	125,960,000	125,960,000	Kab. Tanjung Jabung Timur, Semua Kecamatan, Semua Kelurahan	Dana Transfer Umum-Dana Alokasi Umum	TANJUNG JABUNG TIMUR NYAMAN, AMAN DAN HARMONIS bersandar pada tata kelola pemerintahan dengan penguatan birokrasi dan pelayanan publik yang berkualitas	Seluruh Perangkat Daerah Lingkup Pemerintah Kab. Tanjung Jabung Timur	1 Dokumen	125,960,000	Badan Perencanaan Pembangunan Daerah	
5 01 02 2.03	Pengendalian, Evaluasi dan Pelaporan Bidang Perencanaan Pembangunan Daerah	Persentase pengendalian evaluasi dan pelaporan bidang perencanaan pembangunan daerah	Persen		Persen	100 Persen	100 Persen	349,999,727	307,666,416	587,171,728					100 Persen	355,000,000		
5 01 02 2.03 01	Koordinasi Pengendalian Perencanaan dan Pelaksanaan Pembangunan Daerah di Kabupaten/Kota	Dokumen Laporan Evaluasi RKPD Dokumen Laporan Monev Dana Alokasi Khusus Fisik Pelaksanaan Monev Pembangunan Daerah				2 Dokumen 4 Dokumen 12 Bulan	2 Dokumen 4 Dokumen 12 Bulan	222,620,117	144,032,291	425,229,291	Kab. Tanjung Jabung Timur, Semua Kecamatan, Semua Kelurahan	Dana Transfer Umum-Dana Alokasi Umum	TANJUNG JABUNG TIMUR NYAMAN, AMAN DAN HARMONIS bersandar pada tata kelola pemerintahan dengan penguatan birokrasi dan pelayanan publik yang berkualitas	Seluruh Perangkat Daerah Lingkup Pemerintah Daerah Kab. Tanjung Jabung Timur	2 Dokumen 4 Dokumen 12 Bulan	225,000,000	Badan Perencanaan Pembangunan Daerah	

**Rancangan Akhir Perubahan Rencana Kerja Pemerintah Daerah (RKPD)
Kabupaten Tanjung Jabung Timur
Tahun 2022**

Kode	Urusan/ Bidang Urusan/ Program/ Kegiatan/ Sub Kegiatan	Indikator Program/ Kegiatan/ Sub Kegiatan	Target Akhir Periode RPJMD	Realisasi Capaian RKPD Tahun 2020	Prakiraan Capaian Target RKPD Tahun 2021	Capaian Kinerja dan Kerangka Pendanaan							Kelompok Sasaran	Prakiraan Maju Rencana Tahun 2023		Perangkat Daerah Penanggung Jawab		
						Target 2022		Pagu Indikatif			Lokasi	Sumber Dana		Prioritas			Target	Pagu Indikatif
						Semula	Menjadi	RKPD 2022	APBD 2022	RKPD 2022 Perubahan				Nasional	Daerah			
5 01 02 2.03 03	Monitoring, Evaluasi dan Penyusunan Laporan Berkala Pelaksanaan Pembangunan Daerah	Dokumen Laporan Keterangan Pertanggung Jawaban (LKPJ) Kabupaten				1 Dokumen	1 Dokumen	127,379,610	163,634,125	161,942,437	Kab. Tanjung Jabung Timur, Semua Kecamatan, Semua Kelurahan	Dana Transfer Umum- Dana Alokasi Umum	TANJUNG JABUNG TIMUR NYAMAN, AMAN DAN HARMONIS bersandar pada tata kelola pemerintahan dengan penguatan birokrasi dan pelayanan publik yang berkualitas	Seluruh Perangkat Daerah Lingkup Pemerintah Daerah Kab. Tanjung Jabung Timur	1 Dokumen	130,000,000	Badan Perencanaan Pembangunan Daerah	
5 01 03	PROGRAM KOORDINASI DAN SINKRONISASI PERENCANAAN PEMBANGUNAN DAERAH	Persentase kesesuaian Perencanaan dan Penggangan	Persen		Persen	88 Persen	88 Persen	1,789,998,976	1,790,336,434	1,670,477,634					88 Persen	1,860,296,100		
5 01 03 2.01	Koordinasi Perencanaan Bidang Pemerintahan dan Pembangunan Manusia	Dokumen Perencanaan Pembangunan bidang Bidang Pemerintahan dan Pembangunan Manusia Dokumen Perencanaan Pembangunan Bidang Pemerintahan dan Pembangunan Manusia	OPD Dokumen		OPD Dokumen	26 OPD 7 Dokumen	26 OPD 7 Dokumen	549,999,761	549,998,326	522,998,326					26 OPD 7 Dokumen	607,725,000		
5 01 03 2.01 01	Koordinasi Penyusunan Dokumen Perencanaan Pembangunan Daerah Bidang Pemerintahan (RPJPD, RPJMD dan RKPD)	Dokumen Penanggulangan Kemiskinan Daerah				2 Dokumen	2 Dokumen	206,629,572	206,629,326	204,664,326	Kab. Tanjung Jabung Timur, Semua Kecamatan, Semua Kelurahan	Dana Transfer Umum- Dana Alokasi Umum	Meningkatkan Sumber Daya Manusia Yang Berkualitas Dan Berdaya Saing	TANJUNG JABUNG TIMUR NYAMAN, AMAN DAN HARMONIS bersandar pada tata kelola pemerintahan dengan penguatan birokrasi dan pelayanan publik yang berkualitas	Perangkat Daerah Mitra Bidang Sosbud,SD M dan Pemerintah an lingkup Pemerintah Kabupaten Tanjung Jabung Timur	2 Dokumen	215,000,000	Badan Perencanaan Pembangunan Daerah
5 01 03 2.01 02	Asistensi Penyusunan Dokumen Perencanaan Pembangunan Perangkat Daerah Bidang Pemerintahan	Berita Acara Asistensi Penyusunan Dokumen Perencanaan Pembangunan Daerah Bidang Pemerintahan				21 Berita Acara	21 Berita Acara	9,600,000	9,600,000	9,600,000	Kab. Tanjung Jabung Timur, Semua Kecamatan, Semua Kelurahan	Dana Transfer Umum- Dana Alokasi Umum	Meningkatkan Sumber Daya Manusia Yang Berkualitas Dan Berdaya Saing	TANJUNG JABUNG TIMUR NYAMAN, AMAN DAN HARMONIS bersandar pada tata kelola pemerintahan dengan penguatan birokrasi dan pelayanan publik yang berkualitas	Perangkat Daerah Mitra Bidang Sosbud,SD M dan Pemerintah an lingkup Pemerintah Kabupaten Tanjung Jabung Timur	21 Berita Acara	12,000,000	Badan Perencanaan Pembangunan Daerah

**Rancangan Akhir Perubahan Rencana Kerja Pemerintah Daerah (RKPD)
Kabupaten Tanjung Jabung Timur
Tahun 2022**

Kode	Urusan/ Bidang Urusan/ Program/ Kegiatan/ Sub Kegiatan	Indikator Program/ Kegiatan/ Sub Kegiatan	Target Akhir Periode RPJMD	Realisasi Capaian RKPD Tahun 2020	Prakiraan Capaian Target RKPD Tahun 2021	Capaian Kinerja dan Kerangka Pendanaan							Kelompok Sasaran	Prakiraan Maju Rencana Tahun 2023		Perangkat Daerah Penanggung Jawab		
						Target 2022		Pagu Indikatif			Lokasi	Sumber Dana		Prioritas			Target	Pagu Indikatif
						Semula	Menjadi	RKPD 2022	APBD 2022	RKPD 2022 Perubahan				Nasional	Daerah			
5 01 03 2.01 03	Pelaksanaan Monitoring dan Evaluasi Penyusunan Dokumen Perencanaan Pembangunan Perangkat Daerah Bidang Pemerintahan	Dokumen Monitoring dan Evaluasi Perencanaan Pembangunan Bidang Pemerintahan				1 Dokumen	1 Dokumen	58,762,000	58,762,000	8,825,000	Kab. Tanjung Jabung Timur, Semua Kecamatan, Semua Kelurahan	Dana Transfer Umum-Dana Alokasi Umum	Meningkatkan Sumber Daya Manusia Yang Berkualitas Dan Berdaya Saing	TANJUNG JABUNG TIMUR NYAMAN, AMAN DAN HARMONIS bersandar pada tata kelola pemerintahan dengan penguatan birokrasi dan pelayanan publik yang berkualitas	Perangkat Daerah Mitra Bidang Sosbud,SD M dan Pemerintah an lingkup Pemerintah Kabupaten Tanjung Jabung Timur	1 Dokumen	60,000,000	Badan Perencanaan Pembangunan Daerah
5 01 03 2.01 05	Koordinasi Penyusunan Dokumen Perencanaan Pembangunan Daerah Bidang Pembangunan Manusia (RPJPD, RPJMD dan RKPD)	Dokumen Koordinasi Bidang Perencanaan Pembangunan Manusia				1 Dokumen	1 Dokumen	216,073,189	216,072,200	273,822,200	Kab. Tanjung Jabung Timur, Semua Kecamatan, Semua Kelurahan	Dana Transfer Umum-Dana Alokasi Umum	Meningkatkan Sumber Daya Manusia Yang Berkualitas Dan Berdaya Saing	TANJUNG JABUNG TIMUR NYAMAN, AMAN DAN HARMONIS bersandar pada tata kelola pemerintahan dengan penguatan birokrasi dan pelayanan publik yang berkualitas	Perangkat Daerah Mitra Bidang Sosbud,SD M dan Pemerintah an lingkup Pemerintah Kabupaten Tanjung Jabung Timur	1 Dokumen	250,000,000	Badan Perencanaan Pembangunan Daerah
5 01 03 2.01 06	Asistensi Penyusunan Dokumen Perencanaan Pembangunan Perangkat Daerah Bidang Pembangunan Manusia	Berita Acara Asistensi Penyusunan Dokumen Perencanaan Pembangunan Daerah Bidang Pembangunan Manusia				7 Berita Acara	7 Berita Acara	7,200,000	7,200,000	7,200,000	Kab. Tanjung Jabung Timur, Semua Kecamatan, Semua Kelurahan	Dana Transfer Umum-Dana Alokasi Umum	Meningkatkan Sumber Daya Manusia Yang Berkualitas Dan Berdaya Saing	TANJUNG JABUNG TIMUR NYAMAN, AMAN DAN HARMONIS bersandar pada tata kelola pemerintahan dengan penguatan birokrasi dan pelayanan publik yang berkualitas	Perangkat Daerah Mitra Bidang Sosbud,SD M dan Pemerintah an lingkup Pemerintah Kabupaten Tanjung Jabung Timur	7 Berita Acara	9,000,000	Badan Perencanaan Pembangunan Daerah
5 01 03 2.01 07	Pelaksanaan Monitoring dan Evaluasi Penyusunan Dokumen Perencanaan Pembangunan Perangkat Daerah Bidang Pembangunan Manusia	Dokumen Monitoring dan Evaluasi Perencanaan Pembangunan Bidang Pembangunan Manusia				1 Dokumen	1 Dokumen	51,735,000	51,734,800	18,886,800	Kab. Tanjung Jabung Timur, Semua Kecamatan, Semua Kelurahan	Dana Transfer Umum-Dana Alokasi Umum	Meningkatkan Sumber Daya Manusia Yang Berkualitas Dan Berdaya Saing	TANJUNG JABUNG TIMUR NYAMAN, AMAN DAN HARMONIS bersandar pada tata kelola pemerintahan dengan penguatan birokrasi dan pelayanan publik yang berkualitas	Perangkat Daerah Mitra Bidang Sosbud,SD M dan Pemerintah an lingkup Pemerintah Kabupaten Tanjung Jabung Timur	1 Dokumen	61,725,000	Badan Perencanaan Pembangunan Daerah

**Rancangan Akhir Perubahan Rencana Kerja Pemerintah Daerah (RKPD)
Kabupaten Tanjung Jabung Timur
Tahun 2022**

Kode	Urusan/ Bidang Urusan/ Program/ Kegiatan/ Sub Kegiatan	Indikator Program/ Kegiatan/ Sub Kegiatan	Target Akhir Periode RPJMD	Realisasi Capaian RKPD Tahun 2020	Prakiraan Capaian Target RKPD Tahun 2021	Capaian Kinerja dan Kerangka Pendanaan							Kelompok Sasaran	Prakiraan Maju Rencana Tahun 2023		Perangkat Daerah Penanggung Jawab		
						Target 2022		Pagu Indikatif			Lokasi	Sumber Dana		Prioritas			Target	Pagu Indikatif
						Semula	Menjadi	RKPD 2022	APBD 2022	RKPD 2022 Perubahan				Nasional	Daerah			
5 01 03 2.02	Koordinasi Perencanaan Bidang Perekonomian dan SDA (Sumber Daya Alam)	Penyusunan Dokumen Perencanaan Bidang Perekonomian dan SDA (Sumber Daya Alam) Penyusunan Dokumen Perencanaan Bidang Perekonomian dan SDA (Sumber Daya Alam)	Dokumen OPD		Dokumen OPD	7 Dokumen 10 OPD	7 Dokumen 10 OPD	600,000,110	600,339,158	570,016,658				7 Dokumen 10 OPD	608,170,000			
5 01 03 2.02 01	Koordinasi Penyusunan Dokumen Perencanaan Pembangunan Daerah Bidang Perekonomian (RPJPD, RPJMD dan RKPD)	Jumlah Dokumen RPIK Terlaksananya Koordinasi Perencanaan Pembangunan Bidang Ekonomi				1 Dokumen 1 Tahun	1 Dokumen 1 Tahun	234,275,451	224,103,875	231,603,875	Kab. Tanjung Jabung Timur, Semua Kecamatan, Semua Kelurahan	Dana Transfer Umum- Dana Alokasi Umum		TANJUNG JABUNG TIMUR NYAMAN, AMAN DAN HARMONIS bersandar pada tata kelola pemerintahan dengan penguatan birokrasi dan pelayanan publik yang berkualitas	Perangkat Daerah Mitra Bidang Perekonom ian dan SDA (Sumber Daya Alam) lingkup Pemerintah Kabupaten Tanjung Jabung Timur	1 Dokumen 1 Tahun	229,678,741	Badan Perencanaan Pembangunan Daerah
5 01 03 2.02 02	Asistensi Penyusunan Dokumen Perencanaan Pembangunan Perangkat Daerah Bidang Perekonomian	Jumlah Dokumen NTUP Jumlah Dokumen Perencanaan Pembangunan Bidang Ekonomi				1 Dokumen 1 Dokumen	1 Dokumen 1 Dokumen	55,964,400	10,964,400	16,411,800	Kab. Tanjung Jabung Timur, Semua Kecamatan, Semua Kelurahan	Dana Transfer Umum- Dana Alokasi Umum		TANJUNG JABUNG TIMUR NYAMAN, AMAN DAN HARMONIS bersandar pada tata kelola pemerintahan dengan penguatan birokrasi dan pelayanan publik yang berkualitas	Perangkat Daerah Mitra Bidang Perekonom ian dan SDA (Sumber Daya Alam) lingkup Pemerintah Kabupaten Tanjung Jabung Timur	1 Dokumen 1 Dokumen	56,171,700	Badan Perencanaan Pembangunan Daerah
5 01 03 2.02 03	Pelaksanaan Monitoring dan Evaluasi Penyusunan Dokumen Perencanaan Pembangunan Perangkat Daerah Bidang Perekonomian	Jumlah Dokumen Monitoring Pembangunan Daerah Bidang Ekonomi				1 Dokumen	1 Dokumen	42,739,100	24,307,100	11,807,100	Kab. Tanjung Jabung Timur, Semua Kecamatan, Semua Kelurahan	Dana Transfer Umum- Dana Alokasi Umum		TANJUNG JABUNG TIMUR NYAMAN, AMAN DAN HARMONIS bersandar pada tata kelola pemerintahan dengan penguatan birokrasi dan pelayanan publik yang berkualitas	Perangkat Daerah Mitra Bidang Perekonom ian dan SDA (Sumber Daya Alam) lingkup Pemerintah Kabupaten Tanjung Jabung Timur	1 Dokumen	41,937,400	Badan Perencanaan Pembangunan Daerah

**Rancangan Akhir Perubahan Rencana Kerja Pemerintah Daerah (RKPD)
Kabupaten Tanjung Jabung Timur
Tahun 2022**

Kode	Urusan/ Bidang Urusan/ Program/ Kegiatan/ Sub Kegiatan	Indikator Program/ Kegiatan/ Sub Kegiatan	Target Akhir Periode RPJMD	Realisasi Capaian RKPD Tahun 2020	Prakiraan Capaian Target RKPD Tahun 2021	Capaian Kinerja dan Kerangka Pendanaan							Kelompok Sasaran	Prakiraan Maju Rencana Tahun 2023		Perangkat Daerah Penanggung Jawab		
						Target 2022		Pagu Indikatif			Lokasi	Sumber Dana		Prioritas			Target	Pagu Indikatif
						Semula	Menjadi	RKPD 2022	APBD 2022	RKPD 2022 Perubahan				Nasional	Daerah			
5 01 03 2.02 05	Koordinasi Penyusunan Dokumen Perencanaan Pembangunan Daerah Bidang SDA (RPJPD, RPJMD dan RKPD)	Terlaksananya Koordinasi Perencanaan Pembangunan Bidang SDA				1 Tahun	1 Tahun	161,345,959	303,910,583	277,610,583	Kab. Tanjung Jabung Timur, Semua Kecamatan, Semua Kelurahan	Dana Transfer Umum- Dana Alokasi Umum	TANJUNG JABUNG TIMUR NYAMAN, AMAN DAN HARMONIS bersandar pada tata kelola pemerintahan dengan penguatan birokrasi dan pelayanan publik yang berkualitas	Perangkat Daerah Mitra Bidang Perekonom ian dan SDA (Sumber Daya Alam) lingkup Pemerintah Kabupaten Tanjung Jabung Timur	1 Tahun	170,681,959	Badan Perencanaan Pembangunan Daerah	
5 01 03 2.02 06	Asistensi Penyusunan Dokumen Perencanaan Pembangunan Perangkat Daerah Bidang SDA	Jumlah Dokumen NTN Jumlah Dokumen Perencanaan Pembangunan Bidang SDA				1 Dokumen 1 Dokumen	1 Dokumen 1 Dokumen	52,132,600	12,132,600	12,662,700	Kab. Tanjung Jabung Timur, Semua Kecamatan, Semua Kelurahan	Dana Transfer Umum- Dana Alokasi Umum	TANJUNG JABUNG TIMUR NYAMAN, AMAN DAN HARMONIS bersandar pada tata kelola pemerintahan dengan penguatan birokrasi dan pelayanan publik yang berkualitas	Perangkat Daerah Mitra Bidang Perekonom ian dan SDA (Sumber Daya Alam) lingkup Pemerintah Kabupaten Tanjung Jabung Timur	1 Dokumen 1 Dokumen	55,100,000	Badan Perencanaan Pembangunan Daerah	
5 01 03 2.02 07	Pelaksanaan Monitoring dan Evaluasi Penyusunan Dokumen Perencanaan Pembangunan Perangkat Daerah Bidang SDA	Jumlah Dokumen Monitoring Pembangunan Daerah Bidang SDA				1 Dokumen	1 Dokumen	53,542,600	24,920,600	19,920,600	Kab. Tanjung Jabung Timur, Semua Kecamatan, Semua Kelurahan	Dana Transfer Umum- Dana Alokasi Umum	TANJUNG JABUNG TIMUR NYAMAN, AMAN DAN HARMONIS bersandar pada tata kelola pemerintahan dengan penguatan birokrasi dan pelayanan publik yang berkualitas	Perangkat Daerah Mitra Bidang Perekonom ian dan SDA (Sumber Daya Alam) lingkup Pemerintah Kabupaten Tanjung Jabung Timur	1 Dokumen	54,600,200	Badan Perencanaan Pembangunan Daerah	
5 01 03 2.03	Koordinasi Perencanaan Bidang Infrastruktur dan Kewilayahan	Penyusunan Dokumen Perencanaan Bidang Infrastruktur dan Kewilayahan Penyusunan Dokumen Perencanaan Bidang Infrastruktur dan Kewilayahan	OPD Dokumen		OPD Dokumen	4 OPD 7 Dokumen	4 OPD 7 Dokumen	639,999,105	639,998,950	577,462,650					4 OPD 7 Dokumen	644,401,100		

**Rancangan Akhir Perubahan Rencana Kerja Pemerintah Daerah (RKPD)
Kabupaten Tanjung Jabung Timur
Tahun 2022**

Kode	Urusan/ Bidang Urusan/ Program/ Kegiatan/ Sub Kegiatan	Indikator Program/ Kegiatan/ Sub Kegiatan	Target Akhir Periode RPJMD	Realisasi Capaian RKPD Tahun 2020	Prakiraan Capaian Target RKPD Tahun 2021	Capaian Kinerja dan Kerangka Pendanaan							Kelompok Sasaran	Prakiraan Maju Rencana Tahun 2023		Perangkat Daerah Penanggung Jawab		
						Target 2022		Pagu Indikatif			Lokasi	Sumber Dana		Prioritas			Target	Pagu Indikatif
						Semula	Menjadi	RKPD 2022	APBD 2022	RKPD 2022 Perubahan				Nasional	Daerah			
5 01 03 2.03 01	Koordinasi Penyusunan Dokumen Perencanaan Pembangunan Daerah Bidang Infrastruktur (RPJPD, RPJMD dan RKPD)	Jumlah Dokumen Koordinasi				1 Dokumen	1 Dokumen	143,204,361	174,704,261	164,704,261	Kab. Tanjung Jabung Timur, Semua Kecamatan, Semua Kelurahan	Dana Transfer Umum- Dana Alokasi Umum	TANJUNG JABUNG TIMUR NYAMAN, AMAN DAN HARMONIS bersandar pada tata kelola pemerintahan dengan penguatan birokrasi dan pelayanan publik yang berkualitas TANJUNG JABUNG TIMUR NYAMAN, AMAN DAN HARMONIS bersandar pada tata kelola pemerintahan dengan penguatan birokrasi dan pelayanan publik yang berkualitas	Perangkat Daerah Mitra Bidang Infrastrukt r dan Kewilayah n lingkup Pemerintah Kabupaten Tanjung Jabung Timur	1 Dokumen	143,300,200	Badan Perencanaan Pembangunan Daerah	
5 01 03 2.03 02	Asistensi Penyusunan Dokumen Perencanaan Pembangunan Perangkat Daerah Bidang Infrastruktur	Dokumen Asistensi Bidang Infrastruktur				1 Dokumen	1 Dokumen	22,255,524	22,255,524	22,255,524	Kab. Tanjung Jabung Timur, Muara Sabak Barat, Rano	Dana Transfer Umum- Dana Alokasi Umum	TANJUNG JABUNG TIMUR NYAMAN, AMAN DAN HARMONIS bersandar pada tata kelola pemerintahan dengan penguatan birokrasi dan pelayanan publik yang berkualitas TANJUNG JABUNG TIMUR NYAMAN, AMAN DAN HARMONIS bersandar pada tata kelola pemerintahan dengan penguatan birokrasi dan pelayanan publik yang berkualitas	Perangkat Daerah Mitra Bidang Infrastrukt r dan Kewilayah n lingkup Pemerintah Kabupaten Tanjung Jabung Timur	1 Dokumen	22,500,000	Badan Perencanaan Pembangunan Daerah	

**Rancangan Akhir Perubahan Rencana Kerja Pemerintah Daerah (RKPD)
Kabupaten Tanjung Jabung Timur
Tahun 2022**

Kode	Urusan/ Bidang Urusan/ Program/ Kegiatan/ Sub Kegiatan	Indikator Program/ Kegiatan/ Sub Kegiatan	Target Akhir Periode RPJMD	Realisasi Capaian RKPD Tahun 2020	Prakiraan Capaian Target RKPD Tahun 2021	Capaian Kinerja dan Kerangka Pendanaan							Kelompok Sasaran	Prakiraan Maju Rencana Tahun 2023		Perangkat Daerah Penanggung Jawab		
						Target 2022		Pagu Indikatif			Lokasi	Sumber Dana		Prioritas			Target	Pagu Indikatif
						Semula	Menjadi	RKPD 2022	APBD 2022	RKPD 2022 Perubahan				Nasional	Daerah			
5 01 03 2.03 03	Pelaksanaan Monitoring dan Evaluasi Penyusunan Dokumen Perencanaan Pembangunan Perangkat Daerah Bidang Infrastruktur	Dokumen Monitoring dan Evaluasi Bidang Infrastruktur				1 Dokumen	1 Dokumen	91,337,157	59,837,225	59,837,225	Kab. Tanjung Jabung Timur, Semua Kecamatan, Semua Kelurahan	Dana Transfer Umum-Dana Alokasi Umum	TANJUNG JABUNG TIMUR NYAMAN, AMAN DAN HARMONIS bersandar pada tata kelola pemerintahan dengan penguatan birokrasi dan pelayanan publik yang berkualitas TANJUNG JABUNG TIMUR NYAMAN, AMAN DAN HARMONIS bersandar pada tata kelola pemerintahan dengan penguatan birokrasi dan pelayanan publik yang berkualitas	Perangkat Daerah Mitra Bidang Infrastruktur dan Kewilayahan lingkup Pemerintah Kabupaten Tanjung Jabung Timur	1 Dokumen	92,300,000	Badan Perencanaan Pembangunan Daerah	
5 01 03 2.03 05	Koordinasi Penyusunan Dokumen Perencanaan Pembangunan Daerah Bidang Kewilayahan (RPJPD, RPJMD dan RKPD)	Dokumen Strategi Sanitasi Kabupaten Tahun 2023-2027 Jumlah Dokumen Perencanaan Pembangunan Daerah Bidang Kewilayahan				1 Dokumen 1 Dokumen	1 Dokumen 1 Dokumen	250,749,410	298,249,410	248,249,410	Kab. Tanjung Jabung Timur, Semua Kecamatan, Semua Kelurahan	Dana Transfer Umum-Dana Alokasi Umum	TANJUNG JABUNG TIMUR NYAMAN, AMAN DAN HARMONIS bersandar pada tata kelola pemerintahan dengan penguatan birokrasi dan pelayanan publik yang berkualitas TANJUNG JABUNG TIMUR NYAMAN, AMAN DAN HARMONIS bersandar pada tata kelola pemerintahan dengan penguatan birokrasi dan pelayanan publik yang berkualitas	Perangkat Daerah Mitra Bidang Infrastruktur dan Kewilayahan lingkup Pemerintah Kabupaten Tanjung Jabung Timur	1 Dokumen 1 Dokumen	250,900,000	Badan Perencanaan Pembangunan Daerah	

**Rancangan Akhir Perubahan Rencana Kerja Pemerintah Daerah (RKPD)
Kabupaten Tanjung Jabung Timur
Tahun 2022**

Kode	Urusan/ Bidang Urusan/ Program/ Kegiatan/ Sub Kegiatan	Indikator Program/ Kegiatan/ Sub Kegiatan	Target Akhir Periode RPJMD	Realisasi Capaian RKPD Tahun 2020	Prakiraan Capaian Target RKPD Tahun 2021	Capaian Kinerja dan Kerangka Pendanaan							Kelompok Sasaran	Prakiraan Maju Rencana Tahun 2023		Perangkat Daerah Penanggung Jawab		
						Target 2022		Pagu Indikatif			Lokasi	Sumber Dana		Prioritas			Target	Pagu Indikatif
						Semula	Menjadi	RKPD 2022	APBD 2022	RKPD 2022 Perubahan				Nasional	Daerah			
5 01 03 2.03 06	Asistensi Penyusunan Dokumen Perencanaan Pembangunan Perangkat Daerah Bidang Kewilayahan	Dokumen Asistensi Bidang Kewilayahan				1 Dokumen	1 Dokumen	18,679,617	18,679,617	18,679,617	Kab. Tanjung Jabung Timur, Muara Sabak Barat, Rano	Dana Transfer Umum- Dana Alokasi Umum	TANJUNG JABUNG TIMUR NYAMAN, AMAN DAN HARMONIS bersandar pada tata kelola pemerintahan dengan penguatan birokrasi dan pelayanan publik yang berkualitas	Perangkat Daerah Mitra Bidang Infrastrukt r dan Kewilayah n lingkup Pemerintah Kabupaten Tanjung Jabung Timur	1 Dokumen	19,700,800	Badan Perencanaan Pembangunan Daerah	
5 01 03 2.03 07	Pelaksanaan Monitoring dan Evaluasi Penyusunan Dokumen Perencanaan Pembangunan Perangkat Daerah Bidang Kewilayahan	Dokumen Monev dan Pelaporan Pembangunan Bidang Kewilayahan				1 Dokumen	1 Dokumen	113,773,036	66,272,913	63,736,613	Kab. Tanjung Jabung Timur, Semua Kecamatan, Semua Kelurahan	Dana Transfer Umum- Dana Alokasi Umum	TANJUNG JABUNG TIMUR NYAMAN, AMAN DAN HARMONIS bersandar pada tata kelola pemerintahan dengan penguatan birokrasi dan pelayanan publik yang berkualitas	Perangkat Daerah Mitra Bidang Infrastrukt r dan Kewilayah n lingkup Pemerintah Kabupaten Tanjung Jabung Timur	1 Dokumen	115,700,100	Badan Perencanaan Pembangunan Daerah	
TOTAL								7,877,284,690	7,877,284,689	8,246,417,600						7,685,230,789		

**Rancangan Akhir Perubahan Rencana Kerja Pemerintah Daerah (RKPD)
Kabupaten Tanjung Jabung Timur
Tahun 2022**

Kode	Urusan/ Bidang Urusan/ Program/ Kegiatan/ Sub Kegiatan	Indikator Program/ Kegiatan/ Sub Kegiatan	Target Akhir Periode RPJMD	Realisasi Capaian RKPD Tahun 2020	Prakiraan Capaian Target RKPD Tahun 2021	Capaian Kinerja dan Kerangka Pendanaan						Kelompok Sasaran	Prakiraan Maju Rencana Tahun 2023		Perangkat Daerah Penanggung Jawab			
						Target 2022		Pagu Indikatif			Lokasi		Sumber Dana	Prioritas		Target	Pagu Indikatif	
						Semula	Menjadi	RKPD 2022	APBD 2022	RKPD 2022 Perubahan				Nasional				Daerah
5						UNSUR PENUNJANG URUSAN PEMERINTAHAN												
5	02							169,271,913,091	164,616,734,411	171,794,783,915				176,467,834,569				
5	02	01																
5	02	01																
5	02	01	2.01															
5	02	01	2.01	01														
5	02	01	2.01	02														
5	02	01	2.01	03														

**Rancangan Akhir Perubahan Rencana Kerja Pemerintah Daerah (RKPD)
Kabupaten Tanjung Jabung Timur
Tahun 2022**

Kode	Urusan/ Bidang Urusan/ Program/ Kegiatan/ Sub Kegiatan	Indikator Program/ Kegiatan/ Sub Kegiatan	Target Akhir Periode RPJMD	Realisasi Capaian RKPD Tahun 2020	Prakiraan Capaian Target RKPD Tahun 2021	Capaian Kinerja dan Kerangka Pendanaan							Kelompok Sasaran	Prakiraan Maju Rencana Tahun 2023		Perangkat Daerah Penanggung Jawab		
						Target 2022		Pagu Indikatif			Lokasi	Sumber Dana		Prioritas			Target	Pagu Indikatif
						Semula	Menjadi	RKPD 2022	APBD 2022	RKPD 2022 Perubahan				Nasional	Daerah			
5 02 01 2.01 04	Koordinasi dan Penyusunan DPA- SKPD	Jumlah Dokumen DPA yang disusun				1 Dokumen	1 Dokumen	5,593,200	8,389,800	8,389,800	Kab. Tanjung Jabung Timur, Muara Sabak Barat, Rano	Dana Transfer Umum- Dana Alokasi Umum	TANJUNG JABUNG TIMUR NYAMAN, AMAN DAN HARMONIS bersandar pada tata kelola pemerintahan dengan penguatan birokrasi dan pelayanan publik yang berkualitas	0	1 Dokumen	6,991,500	Badan Keuangan Daerah	
5 02 01 2.01 05	Koordinasi dan Penyusunan Perubahan DPA- SKPD	Jumlah Dokumen DPA Perubahan yang disusun				1 Dokumen	1 Dokumen	5,593,200	13,983,000	13,983,000	Kab. Tanjung Jabung Timur, Muara Sabak Barat, Rano	Dana Transfer Umum- Dana Alokasi Umum		0	1 Dokumen	6,991,500	Badan Keuangan Daerah	
5 02 01 2.01 06	Koordinasi dan Penyusunan Laporan Capaian Kinerja dan Ikhtisar Realisasi Kinerja SKPD	Jumlah Laporan Tahunan yang di susun (LKPJ, LKJIP, LPPD, Laporan Tahunand)				4 Dokumen	4 Dokumen	18,300,000	18,300,000	18,300,000	Kab. Tanjung Jabung Timur, Muara Sabak Barat, Rano	Dana Transfer Umum- Dana Alokasi Umum	TANJUNG JABUNG TIMUR NYAMAN, AMAN DAN HARMONIS bersandar pada tata kelola pemerintahan dengan penguatan birokrasi dan pelayanan publik yang berkualitas	0	4 Dokumen	22,875,000	Badan Keuangan Daerah	
5 02 01 2.02	Administrasi Keuangan Perangkat Daerah	Persentase Pengelolaan Keuangan SKPD	%		%	100 %	100 %	9,943,486,372	11,364,818,415	13,231,567,373				100 %		12,288,361,690		
5 02 01 2.02 01	Penyediaan Gaji dan Tunjangan ASN	Tersedianya Gaji dan Tunjangan ASN				12 Bulan	12 Bulan	9,009,586,372	10,429,298,415	12,296,047,373	Kab. Tanjung Jabung Timur, Muara Sabak Barat, Rano	Dana Transfer Umum- Dana Alokasi Umum	TANJUNG JABUNG TIMUR NYAMAN, AMAN DAN HARMONIS bersandar pada tata kelola pemerintahan dengan penguatan birokrasi dan pelayanan publik yang berkualitas	ASN Badan Keuangan Daerah	12 Bulan	11,218,815,690	Badan Keuangan Daerah	

**Rancangan Akhir Perubahan Rencana Kerja Pemerintah Daerah (RKPD)
Kabupaten Tanjung Jabung Timur
Tahun 2022**

Kode	Urusan/ Bidang Urusan/ Program/ Kegiatan/ Sub Kegiatan	Indikator Program/ Kegiatan/ Sub Kegiatan	Target Akhir Periode RPJMD	Realisasi Capaian RKPD Tahun 2020	Prakiraan Capaian Target RKPD Tahun 2021	Capaian Kinerja dan Kerangka Pendanaan						Kelompok Sasaran	Prakiraan Maju Rencana Tahun 2023		Perangkat Daerah Penanggung Jawab			
						Target 2022		Pagu Indikatif			Lokasi		Sumber Dana	Prioritas		Target	Pagu Indikatif	
						Semula	Menjadi	RKPD 2022	APBD 2022	RKPD 2022 Perubahan				Nasional				Daerah
5 02 01 2.02 03	Pelaksanaan Penatausahaan dan Pengujian/Verifikasi Keuangan SKPD	Pembayaran Jasa Administrasi Keuangan				1 Tahun	1 Tahun	933,900,000	935,520,000	935,520,000	Kab. Tanjung Jabung Timur, Muara Sabak Barat, Rano	Dana Transfer Khusus - Dana Alokasi Khusus Non Fisik	TANJUNG JABUNG TIMUR NYAMAN, AMAN DAN HARMONIS bersandar pada tata kelola pemerintahan dengan penguatan birokrasi dan pelayanan publik yang berkualitas	ASN Badan Keuangan Daerah	1 Tahun	1,069,546,000	Badan Keuangan Daerah	
5 02 01 2.05	Administrasi Kepegawaian Perangkat Daerah	Persentase Pemenuhan Sarana Disiplin Aparatur	%		%	100 %	100 %	77,600,000	132,600,000	142,600,000					100 %	93,290,000		
5 02 01 2.05 09	Pendidikan dan Pelatihan Pegawai Berdasarkan Tugas dan Fungsi	Jumlah ASN yang mengikuti Diklat				11 Orang	11 Orang	40,500,000	95,500,000	105,500,000	Kab. Tanjung Jabung Timur, Muara Sabak Barat, Rano	Dana Transfer Umum- Dana Alokasi Umum	TANJUNG JABUNG TIMUR NYAMAN, AMAN DAN HARMONIS bersandar pada tata kelola pemerintahan dengan penguatan birokrasi dan pelayanan publik yang berkualitas	ASN Badan Keuangan Daerah	11 Orang	50,625,000	Badan Keuangan Daerah	
5 02 01 2.05 10	Sosialisasi Peraturan Perundang-Undangan	Jumlah Sosialisasi yang dilaksanakan				2 Kali	2 Kali	37,100,000	37,100,000	37,100,000	Kab. Tanjung Jabung Timur, Muara Sabak Barat, Rano	Dana Transfer Umum- Dana Alokasi Umum	TANJUNG JABUNG TIMUR NYAMAN, AMAN DAN HARMONIS bersandar pada tata kelola pemerintahan dengan penguatan birokrasi dan pelayanan publik yang berkualitas	ASN Badan Keuangan Daerah	2 Kali	42,665,000	Badan Keuangan Daerah	
5 02 01 2.06	Administrasi Umum Perangkat Daerah	Persentase Pemenuhan Sarana Prasarana Aparatur	%		%	100 %	100 %	647,512,810	723,851,710	859,251,710					100 %	595,294,512		

**Rancangan Akhir Perubahan Rencana Kerja Pemerintah Daerah (RKPD)
Kabupaten Tanjung Jabung Timur
Tahun 2022**

Kode	Urusan/ Bidang Urusan/ Program/ Kegiatan/ Sub Kegiatan	Indikator Program/ Kegiatan/ Sub Kegiatan	Target Akhir Periode RPJMD	Realisasi Capaian RKPD Tahun 2020	Prakiraan Capaian Target RKPD Tahun 2021	Capaian Kinerja dan Kerangka Pendanaan							Kelompok Sasaran	Prakiraan Maju Rencana Tahun 2023		Perangkat Daerah Penanggung Jawab		
						Target 2022		Pagu Indikatif			Lokasi	Sumber Dana		Prioritas			Target	Pagu Indikatif
						Semula	Menjadi	RKPD 2022	APBD 2022	RKPD 2022 Perubahan				Nasional	Daerah			
5.02.01.2.06.01	Penyediaan Komponen Instalasi Listrik/Penerangan Bangunan Kantor	jumlah instalasi komponen listrik/penerangan				1 Tahun	1 Tahun	31,251,000	36,094,000	36,094,000	Kab. Tanjung Jabung Timur, Muara Sabak Barat, Rano	Dana Transfer Umum- Dana Alokasi Umum	TANJUNG JABUNG TIMUR NYAMAN, AMAN DAN HARMONIS bersandar pada tata kelola pemerintahan dengan penguatan birokrasi dan pelayanan publik yang berkualitas	0	1 Tahun	39,063,750	Badan Keuangan Daerah	
5.02.01.2.06.02	Penyediaan Peralatan dan Perlengkapan Kantor	Tersedianya Alat Tulis Kantor, Peralatan dan Perlengkapan Kebersihan Kantor				1 Tahun	1 Tahun	471,419,810	459,807,710	595,207,710	Kab. Tanjung Jabung Timur, Muara Sabak Barat, Rano	Dana Transfer Umum- Dana Alokasi Umum	TANJUNG JABUNG TIMUR NYAMAN, AMAN DAN HARMONIS bersandar pada tata kelola pemerintahan dengan penguatan birokrasi dan pelayanan publik yang berkualitas	0	1 Tahun	355,012,262	Badan Keuangan Daerah	
5.02.01.2.06.05	Penyediaan Barang Cetakan dan Penggandaan	jumlah jenis barang cetakan, jumlah penggandaan				12 jenis	12 jenis	48,440,000	79,050,000	79,050,000	Kab. Tanjung Jabung Timur, Muara Sabak Barat, Rano	Dana Transfer Umum- Dana Alokasi Umum	TANJUNG JABUNG TIMUR NYAMAN, AMAN DAN HARMONIS bersandar pada tata kelola pemerintahan dengan penguatan birokrasi dan pelayanan publik yang berkualitas	0	12 jenis	55,706,000	Badan Keuangan Daerah	
5.02.01.2.06.06	Penyediaan Bahan Bacaan dan Peraturan Perundang- undangan	pembayaran langganan surat kabar tagihan surat kabar				1 Tahun	1 Tahun	5,400,000	5,400,000	5,400,000	Kab. Tanjung Jabung Timur, Muara Sabak Barat, Rano	Dana Transfer Umum- Dana Alokasi Umum	TANJUNG JABUNG TIMUR NYAMAN, AMAN DAN HARMONIS bersandar pada tata kelola pemerintahan dengan penguatan birokrasi dan pelayanan publik yang berkualitas	0	1 Tahun	6,210,000	Badan Keuangan Daerah	

**Rancangan Akhir Perubahan Rencana Kerja Pemerintah Daerah (RKPD)
Kabupaten Tanjung Jabung Timur
Tahun 2022**

Kode	Urusan/ Bidang Urusan/ Program/ Kegiatan/ Sub Kegiatan	Indikator Program/ Kegiatan/ Sub Kegiatan	Target Akhir Periode RPJMD	Realisasi Capaian RKPD Tahun 2020	Prakiraan Capaian Target RKPD Tahun 2021	Capaian Kinerja dan Kerangka Pendanaan							Kelompok Sasaran	Prakiraan Maju Rencana Tahun 2023		Perangkat Daerah Penanggung Jawab		
						Target 2022		Pagu Indikatif			Lokasi	Sumber Dana		Prioritas			Target	Pagu Indikatif
						Semula	Menjadi	RKPD 2022	APBD 2022	RKPD 2022 Perubahan				Nasional	Daerah			
5 02 01 2.06 08	Fasilitasi Kunjungan Tamu	Pembayaran Makan/Minuman Tamu				1 Tahun	1 Tahun	31,500,000	43,500,000	43,500,000	Kab. Tanjung Jabung Timur, Muara Sabak Barat, Rano	Dana Transfer Umum- Dana Alokasi Umum	TANJUNG JABUNG TIMUR NYAMAN, AMAN DAN HARMONIS bersandar pada tata kelola pemerintahan dengan penguatan birokrasi dan pelayanan publik yang berkualitas	0	1 Tahun	39,375,000	Badan Keuangan Daerah	
5 02 01 2.06 09	Penyelenggaraan Rapat Koordinasi dan Konsultasi SKPD	pembayaran koordinasi dan konsultasi luar daerah				20 kali	20 kali	59,502,000	100,000,000	100,000,000	Kab. Tanjung Jabung Timur, Muara Sabak Barat, Rano	Dana Transfer Umum- Dana Alokasi Umum	TANJUNG JABUNG TIMUR NYAMAN, AMAN DAN HARMONIS bersandar pada tata kelola pemerintahan dengan penguatan birokrasi dan pelayanan publik yang berkualitas	0	20 kali	99,927,500	Badan Keuangan Daerah	
5 02 01 2.07	Pengadaan Barang Milik Daerah Penunjang Urusan Pemerintah Daerah	Persentase Pengadaan Barang Milik Daerah	%		%	100 %	100 %	86,200,000	71,600,000	156,600,000					100 %	107,750,000		
5 02 01 2.07 05	Pengadaan Mebel	jumlah pengadaan mebel				29 unit	29 unit	86,200,000	71,600,000	156,600,000		Dana Transfer Umum- Dana Alokasi Umum	TANJUNG JABUNG TIMUR NYAMAN, AMAN DAN HARMONIS bersandar pada tata kelola pemerintahan dengan penguatan birokrasi dan pelayanan publik yang berkualitas	0	29 unit	107,750,000	Badan Keuangan Daerah	
5 02 01 2.08	Penyediaan Jasa Penunjang Urusan Pemerintahan Daerah	Persentase Penyediaan Jasa dan Penunjang Perangkat Daerah	%		%	100 %	100 %	3,371,654,855	3,385,970,855	3,385,970,855					100 %	3,700,978,568		

**Rancangan Akhir Perubahan Rencana Kerja Pemerintah Daerah (RKPD)
Kabupaten Tanjung Jabung Timur
Tahun 2022**

Kode	Urusan/ Bidang Urusan/ Program/ Kegiatan/ Sub Kegiatan	Indikator Program/ Kegiatan/ Sub Kegiatan	Target Akhir Periode RPJMD	Realisasi Capaian RKPD Tahun 2020	Prakiraan Capaian Target RKPD Tahun 2021	Capaian Kinerja dan Kerangka Pendanaan							Kelompok Sasaran	Prakiraan Maju Rencana Tahun 2023		Perangkat Daerah Penanggung Jawab		
						Target 2022		Pagu Indikatif			Lokasi	Sumber Dana		Prioritas			Target	Pagu Indikatif
						Semula	Menjadi	RKPD 2022	APBD 2022	RKPD 2022 Perubahan				Nasional	Daerah			
5 02 01 2.08 01	Penyediaan Jasa Surat Menyurat	surat dan benda pos yang disediakan (jumlah materai)				300 buah	300 buah	170,654,855	184,970,855	184,970,855	Kab. Tanjung Jabung Timur, Muara Sabak Barat, Rano	Dana Transfer Umum-Dana Alokasi Umum	TANJUNG JABUNG TIMUR NYAMAN, AMAN DAN HARMONIS bersandar pada tata kelola pemerintahan dengan penguatan birokrasi dan pelayanan publik yang berkualitas	0	300 buah	213,318,568	Badan Keuangan Daerah	
5 02 01 2.08 02	Penyediaan Jasa Komunikasi, Sumber Daya Air dan Listrik	pembayaran jasa komunikasi sumber daya air dan listrik				12 bulan	12 bulan	3,201,000,000	3,201,000,000	3,201,000,000	Kab. Tanjung Jabung Timur, Muara Sabak Barat, Rano	Dana Transfer Umum-Dana Alokasi Umum	TANJUNG JABUNG TIMUR NYAMAN, AMAN DAN HARMONIS bersandar pada tata kelola pemerintahan dengan penguatan birokrasi dan pelayanan publik yang berkualitas	0	12 bulan	3,487,660,000	Badan Keuangan Daerah	
5 02 01 2.09	Pemeliharaan Barang Milik Daerah Penunjang Urusan Pemerintahan Daerah	Persentase Pemeliharaan Barang Milik Daerah	%		%	100 %	100 %	493,637,718	701,887,718	701,887,718				100 %	609,887,500			
5 02 01 2.09 01	Penyediaan Jasa Pemeliharaan, Biaya Pemeliharaan dan Pajak Kendaraan Perorangan Dinas atau Kendaraan Dinas Jabatan	jumlah kendaraan yang terpelihara				31 unit	31 unit	136,750,000	148,750,000	148,750,000	Kab. Tanjung Jabung Timur, Muara Sabak Barat, Rano	Dana Transfer Umum-Dana Alokasi Umum	Memperkuat Ketahanan Ekonomi Untuk Pertumbuhan Yang Berkualitas dan Berkeadilan	TANJUNG JABUNG TIMUR NYAMAN, AMAN DAN HARMONIS bersandar pada tata kelola pemerintahan dengan penguatan birokrasi dan pelayanan publik yang berkualitas	0	31 unit	157,262,500	Badan Keuangan Daerah

**Rancangan Akhir Perubahan Rencana Kerja Pemerintah Daerah (RKPD)
Kabupaten Tanjung Jabung Timur
Tahun 2022**

Kode	Urusan/ Bidang Urusan/ Program/ Kegiatan/ Sub Kegiatan	Indikator Program/ Kegiatan/ Sub Kegiatan	Target Akhir Periode RPJMD	Realisasi Capaian RKPD Tahun 2020	Prakiraan Capaian Target RKPD Tahun 2021	Capaian Kinerja dan Kerangka Pendanaan						Kelompok Sasaran	Prakiraan Maju Rencana Tahun 2023		Perangkat Daerah Penanggung Jawab			
						Target 2022		Pagu Indikatif			Lokasi		Sumber Dana	Prioritas		Target	Pagu Indikatif	
						Semula	Menjadi	RKPD 2022	APBD 2022	RKPD 2022 Perubahan				Nasional				Daerah
5 02 01 2.09 02	Penyediaan Jasa Pemeliharaan, Biaya Pemeliharaan, Pajak, dan Perizinan Kendaraan Dinas Operasional atau Lapangan	jumlah kendaraan yang terpelihara				41 unit	41 unit	68,500,000	117,000,000	117,000,000	Kab. Tanjung Jabung Timur, Muara Sabak Barat, Rano	Dana Transfer Umum-Dana Alokasi Umum	Memperkuat Ketahanan Ekonomi Untuk Pertumbuhan Yang Berkualitas dan Berkeadilan	TANJUNG JABUNG TIMUR NYAMAN, AMAN DAN HARMONIS bersandar pada tata kelola pemerintahan dengan penguatan birokrasi dan pelayanan publik yang berkualitas	0	41 unit	85,625,000	Badan Keuangan Daerah
5 02 01 2.09 05	Pemeliharaan Mebel	Jumlah Perbaikan Mebel				1 Tahun	1 Tahun	5,000,000	9,000,000	9,000,000	Kab. Tanjung Jabung Timur, Muara Sabak Barat, Rano	Dana Transfer Umum-Dana Alokasi Umum	Memperkuat Ketahanan Ekonomi Untuk Pertumbuhan Yang Berkualitas dan Berkeadilan	TANJUNG JABUNG TIMUR NYAMAN, AMAN DAN HARMONIS bersandar pada tata kelola pemerintahan dengan penguatan birokrasi dan pelayanan publik yang berkualitas	0	1 Tahun	12,500,000	Badan Keuangan Daerah
5 02 01 2.09 06	Pemeliharaan Peralatan dan Mesin Lainnya	Jumlah Perbaikan Peralatan Kantor				1 Tahun	1 Tahun	53,600,000	112,350,000	112,350,000	Kab. Tanjung Jabung Timur, Muara Sabak Barat, Rano	Dana Transfer Umum-Dana Alokasi Umum	Memperkuat Ketahanan Ekonomi Untuk Pertumbuhan Yang Berkualitas dan Berkeadilan	TANJUNG JABUNG TIMUR NYAMAN, AMAN DAN HARMONIS bersandar pada tata kelola pemerintahan dengan penguatan birokrasi dan pelayanan publik yang berkualitas	0	1 Tahun	67,000,000	Badan Keuangan Daerah
5 02 01 2.09 09	Pemeliharaan/Rehabilitasi Gedung Kantor dan Bangunan Lainnya	Jumlah Perbaikan Gedung Kantor				1 Tahun	1 Tahun	229,787,718	314,787,718	314,787,718	Kab. Tanjung Jabung Timur, Muara Sabak Barat, Rano	Dana Transfer Umum-Dana Alokasi Umum	Memperkuat Ketahanan Ekonomi Untuk Pertumbuhan Yang Berkualitas dan Berkeadilan	TANJUNG JABUNG TIMUR NYAMAN, AMAN DAN HARMONIS bersandar pada tata kelola pemerintahan dengan penguatan birokrasi dan pelayanan publik yang berkualitas	0	1 Tahun	287,500,000	Badan Keuangan Daerah
5 02 02	PROGRAM PENGELOLAAN KEUANGAN DAERAH	Pesentase Penyajian Dokumen Anggaran Daerah	%		%	100 %	100 %	153,426,052,381	145,845,757,158	150,926,657,704					100 %	157,915,905,721		

**Rancangan Akhir Perubahan Rencana Kerja Pemerintah Daerah (RKPD)
Kabupaten Tanjung Jabung Timur
Tahun 2022**

Kode	Urusan/ Bidang Urusan/ Program/ Kegiatan/ Sub Kegiatan	Indikator Program/ Kegiatan/ Sub Kegiatan	Target Akhir Periode RPJMD	Realisasi Capaian RKPD Tahun 2020	Prakiraan Capaian Target RKPD Tahun 2021	Capaian Kinerja dan Kerangka Pendanaan						Kelompok Sasaran	Prakiraan Maju Rencana Tahun 2023		Perangkat Daerah Penanggung Jawab			
						Target 2022		Pagu Indikatif			Lokasi		Sumber Dana	Prioritas		Target	Pagu Indikatif	
						Semula	Menjadi	RKPD 2022	APBD 2022	RKPD 2022 Perubahan				Nasional				Daerah
5 02 02 2.01	Koordinasi dan Penyusunan Rencana Anggaran Daerah	Persentase penyusunan anggaran daerah	%		%	100 %	100 %	1,292,908,000	1,814,508,000	1,889,508,000				100 %	1,443,500,550			
5 02 02 2.01 01	Koordinasi dan Penyusunan KUA dan PPAS	Jumlah dokumen KUA dan PPAS				2 Dokumen	2 Dokumen	63,170,000	63,200,000	63,200,000	Kab. Tanjung Jabung Timur, Semua Kecamatan, Semua Kelurahan	Dana Transfer Umum- Dana Alokasi Umum	TANJUNG JABUNG TIMUR EKONOMI MAJU dengan peningkatan investasi daerah dan penguatan simpul ekonomi daerah yang lestari TANJUNG JABUNG TIMUR EKONOMI MAJU dengan peningkatan investasi daerah dan penguatan simpul ekonomi daerah yang lestari	0	2 Dokumen	72,645,500	Badan Keuangan Daerah	
5 02 02 2.01 02	Koordinasi dan Penyusunan Perubahan KUA dan Perubahan PPAS	Jumlah Dokumen Perubahan KUA dan PPAS				2 Dokumen	2 Dokumen	47,735,000	53,805,000	53,805,000	Kab. Tanjung Jabung Timur, Semua Kecamatan, Semua Kelurahan	Dana Transfer Umum- Dana Alokasi Umum	TANJUNG JABUNG TIMUR NYAMAN, AMAN DAN HARMONIS bersandar pada tata kelola pemerintahan dengan penguatan birokrasi dan pelayanan publik yang berkualitas	0	2 Dokumen	54,895,250	Badan Keuangan Daerah	
5 02 02 2.01 03	Koordinasi, Penyusunan dan Verifikasi RKA-SKPD	Jumlah Dokumen RKA				43 Dokumen	43 Dokumen	22,350,000	60,125,000	60,125,000	Kab. Tanjung Jabung Timur, Semua Kecamatan, Semua Kelurahan	Dana Transfer Umum- Dana Alokasi Umum	TANJUNG JABUNG TIMUR NYAMAN, AMAN DAN HARMONIS bersandar pada tata kelola pemerintahan dengan penguatan birokrasi dan pelayanan publik yang berkualitas	0	43 Dokumen	28,000,000	Badan Keuangan Daerah	

**Rancangan Akhir Perubahan Rencana Kerja Pemerintah Daerah (RKPD)
Kabupaten Tanjung Jabung Timur
Tahun 2022**

Kode	Urusan/ Bidang Urusan/ Program/ Kegiatan/ Sub Kegiatan	Indikator Program/ Kegiatan/ Sub Kegiatan	Target Akhir Periode RPJMD	Realisasi Capaian RKPD Tahun 2020	Prakiraan Capaian Target RKPD Tahun 2021	Capaian Kinerja dan Kerangka Pendanaan							Kelompok Sasaran	Prakiraan Maju Rencana Tahun 2023		Perangkat Daerah Penanggung Jawab		
						Target 2022		Pagu Indikatif			Lokasi	Sumber Dana		Prioritas			Target	Pagu Indikatif
						Semula	Menjadi	RKPD 2022	APBD 2022	RKPD 2022 Perubahan				Nasional	Daerah			
5.02.02.2.01.04	Koordinasi, Penyusunan dan Verifikasi Perubahan RKA-SKPD	Jumlah Dokumen RKA Perubaha				43 Dokumen	43 Dokumen	29,550,000	43,725,000	43,725,000	Kab. Tanjung Jabung Timur, Semua Kecamatan, Semua Kelurahan	Dana Transfer Umum- Dana Alokasi Umum	TANJUNG JABUNG TIMUR NYAMAN, AMAN DAN HARMONIS bersandar pada tata kelola pemerintahan dengan penguatan birokrasi dan pelayanan publik yang berkualitas	0	43 Dokumen	37,000,000	Badan Keuangan Daerah	
5.02.02.2.01.05	Koordinasi, Penyusunan dan Verifikasi DPA-SKPD	Jumlah Dokumen DPA				43 Dokumen	43 Dokumen	32,100,000	76,325,000	76,325,000	Kab. Tanjung Jabung Timur, Semua Kecamatan, Semua Kelurahan	Dana Transfer Umum- Dana Alokasi Umum	TANJUNG JABUNG TIMUR NYAMAN, AMAN DAN HARMONIS bersandar pada tata kelola pemerintahan dengan penguatan birokrasi dan pelayanan publik yang berkualitas	0	43 Dokumen	40,125,000	Badan Keuangan Daerah	
5.02.02.2.01.06	Koordinasi, Penyusunan dan Verifikasi Perubahan DPA-SKPD	Jumlah Dokumen DPA Perubahan				43 Dokumen	43 Dokumen	39,630,000	53,805,000	53,805,000	Kab. Tanjung Jabung Timur, Semua Kecamatan, Semua Kelurahan	Dana Transfer Umum- Dana Alokasi Umum	TANJUNG JABUNG TIMUR NYAMAN, AMAN DAN HARMONIS bersandar pada tata kelola pemerintahan dengan penguatan birokrasi dan pelayanan publik yang berkualitas	0	43 Dokumen	49,537,500	Badan Keuangan Daerah	
5.02.02.2.01.07	Koordinasi dan Penyusunan Peraturan Daerah tentang APBD dan Peraturan Kepala Daerah tentang Penjabaran APBD	Jumlah Dokumen Perda dan Perbub				2 Dokumen	2 Dokumen	647,530,000	825,870,000	825,870,000		Dana Transfer Umum- Dana Alokasi Umum	TANJUNG JABUNG TIMUR NYAMAN, AMAN DAN HARMONIS bersandar pada tata kelola pemerintahan dengan penguatan birokrasi dan pelayanan publik yang berkualitas	0	2 Dokumen	711,497,600	Badan Keuangan Daerah	

**Rancangan Akhir Perubahan Rencana Kerja Pemerintah Daerah (RKPD)
Kabupaten Tanjung Jabung Timur
Tahun 2022**

Kode	Urusan/ Bidang Urusan/ Program/ Kegiatan/ Sub Kegiatan	Indikator Program/ Kegiatan/ Sub Kegiatan	Target Akhir Periode RPJMD	Realisasi Capaian RKPD Tahun 2020	Prakiraan Capaian Target RKPD Tahun 2021	Capaian Kinerja dan Kerangka Pendanaan								Kelompok Sasaran	Prakiraan Maju Rencana Tahun 2023		Perangkat Daerah Penanggung Jawab	
						Target 2022		Pagu Indikatif			Lokasi	Sumber Dana	Prioritas		Target	Pagu Indikatif		
						Semula	Menjadi	RKPD 2022	APBD 2022	RKPD 2022 Perubahan			Nasional					Daerah
5 02 02 2.01 08	Koordinasi dan Penyusunan Peraturan Daerah tentang Perubahan APBD dan Peraturan Kepala Daerah tentang Penjabaran Perubahan APBD	Jumlah Dokumen Perda dan Perbub Perubahan				2 Dokumen	2 Dokumen	214,598,000	217,218,000	292,218,000	Kab. Tanjung Jabung Timur, Semua Kecamatan, Semua Kelurahan	Dana Transfer Umum- Dana Alokasi Umum	TANJUNG JABUNG TIMUR NYAMAN, AMAN DAN HARMONIS bersandar pada tata kelola pemerintahan dengan penguatan birokrasi dan pelayanan publik yang berkualitas	0	2 Dokumen	246,787,700	Badan Keuangan Daerah	
5 02 02 2.01 09	Koordinasi dan Penyusunan Regulasi serta Kebijakan Bidang Anggaran	Jumlah regulasi serta kebijakan bidang anggaran yang tersusun				1 dokumen	1 dokumen	15,375,000	16,465,000	16,465,000	Kab. Tanjung Jabung Timur, Semua Kecamatan, Semua Kelurahan	Dana Transfer Umum- Dana Alokasi Umum	TANJUNG JABUNG TIMUR NYAMAN, AMAN DAN HARMONIS bersandar pada tata kelola pemerintahan dengan penguatan birokrasi dan pelayanan publik yang berkualitas	0	1 dokumen	19,225,000	Badan Keuangan Daerah	
5 02 02 2.01 13	Pembinaan Penganggaran Daerah Pemerintah Kabupaten/Kota	Pelaksanaan pembinaan dan sosialisasi terkait penyusunan anggaran daerah				3 kali	3 kali	180,870,000	403,970,000	403,970,000	Kab. Tanjung Jabung Timur, Semua Kecamatan, Semua Kelurahan	Dana Transfer Umum- Dana Alokasi Umum	TANJUNG JABUNG TIMUR NYAMAN, AMAN DAN HARMONIS bersandar pada tata kelola pemerintahan dengan penguatan birokrasi dan pelayanan publik yang berkualitas	0	3 kali	183,787,000	Badan Keuangan Daerah	
5 02 02 2.02	Koordinasi dan Pengelolaan Perbendaharaan Daerah	Peningkatan Pegelolaan Perbendaharaan Daerah	%		%	100 %	100 %	153,895,000	278,894,826	264,894,826				100 %	232,421,750			
5 02 02 2.02 03	Penyiapan, Pelaksanaan Pengendalian dan Penerbitan Anggaran Kas dan SPD	Penerbitan Dokumen SPD, Anggaran Kas, dan SP2D				15 buku	15 buku	74,123,000	158,916,882	169,916,882	Kab. Tanjung Jabung Timur, Muara Sabak Barat, Rano	Dana Transfer Umum- Dana Alokasi Umum	TANJUNG JABUNG TIMUR NYAMAN, AMAN DAN HARMONIS bersandar pada tata kelola pemerintahan dengan penguatan birokrasi dan pelayanan publik yang berkualitas	Organisasi Perangkat Daerah	15 buku	68,031,250	Badan Keuangan Daerah	

**Rancangan Akhir Perubahan Rencana Kerja Pemerintah Daerah (RKPD)
Kabupaten Tanjung Jabung Timur
Tahun 2022**

Kode	Urusan/ Bidang Urusan/ Program/ Kegiatan/ Sub Kegiatan	Indikator Program/ Kegiatan/ Sub Kegiatan	Target Akhir Periode RPJMD	Realisasi Capaian RKPD Tahun 2020	Prakiraan Capaian Target RKPD Tahun 2021	Capaian Kinerja dan Kerangka Pendanaan							Kelompok Sasaran	Prakiraan Maju Rencana Tahun 2023		Perangkat Daerah Penanggung Jawab		
						Target 2022		Pagu Indikatif			Lokasi	Sumber Dana		Prioritas			Target	Pagu Indikatif
						Semula	Menjadi	RKPD 2022	APBD 2022	RKPD 2022 Perubahan				Nasional	Daerah			
5 02 02 2.02 11	Pembinaan Penatausahaan Keuangan Pemerintah Kabupaten/Kota	Peningkatan Kapasitas SDM Pengelola Keuangan				1 kali	1 kali	79,772,000	119,977,944	94,977,944	Kab. Tanjung Jabung Timur, Muara Sabak Barat, Rano	Dana Transfer Umum- Dana Alokasi Umum	TANJUNG JABUNG TIMUR NYAMAN, AMAN DAN HARMONIS bersandar pada tata kelola pemerintahan dengan penguatan birokrasi dan pelayanan publik yang berkualitas	Organisasi Perangkat Daerah	1 kali	164,390,500	Badan Keuangan Daerah	
5 02 02 2.03	Koordinasi dan Pelaksanaan Akuntansi dan Pelaporan Keuangan Daerah	Persentase Pelaksanaan dan Pelaporan Keuangan Daerah	%	%		100 %	100 %	314,465,700	634,269,694	708,269,694					100 %	408,260,915		
5 02 02 2.03 02	Rekonsiliasi dan Verifikasi Aset, Kewajiban, Ekuitas, Pendapatan, Belanja, Pembiayaan, Pendapatan-LO dan Beban	Validasi Laporan Keuangan				43 OPD	43 OPD	103,667,000	179,340,994	189,340,994	Kab. Tanjung Jabung Timur, Muara Sabak Barat, Rano	Dana Transfer Umum- Dana Alokasi Umum	TANJUNG JABUNG TIMUR NYAMAN, AMAN DAN HARMONIS bersandar pada tata kelola pemerintahan dengan penguatan birokrasi dan pelayanan publik yang berkualitas	Organisasi Perangkat Daerah	43 OPD	120,252,050	Badan Keuangan Daerah	
5 02 02 2.03 03	Koordinasi Penyusunan Laporan Pertanggungjawaban Pelaksanaan APBD Bulanan, Triwulanan dan Semesteran	Laporan Semester Pertanggungjawaban Pelaksanaan APBD				1 Dokumen	1 Dokumen	26,130,600	38,970,400	38,970,400	Kab. Tanjung Jabung Timur, Muara Sabak Barat, Rano	Dana Transfer Umum- Dana Alokasi Umum	TANJUNG JABUNG TIMUR NYAMAN, AMAN DAN HARMONIS bersandar pada tata kelola pemerintahan dengan penguatan birokrasi dan pelayanan publik yang berkualitas	Organisasi Perangkat Daerah	1 Dokumen	26,388,250	Badan Keuangan Daerah	

**Rancangan Akhir Perubahan Rencana Kerja Pemerintah Daerah (RKPD)
Kabupaten Tanjung Jabung Timur
Tahun 2022**

Kode	Urusan/ Bidang Urusan/ Program/ Kegiatan/ Sub Kegiatan	Indikator Program/ Kegiatan/ Sub Kegiatan	Target Akhir Periode RPJMD	Realisasi Capaian RKPD Tahun 2020	Prakiraan Capaian Target RKPD Tahun 2021	Capaian Kinerja dan Kerangka Pendanaan								Kelompok Sasaran	Prakiraan Maju Rencana Tahun 2023		Perangkat Daerah Penanggung Jawab	
						Target 2022		Pagu Indikatif			Lokasi	Sumber Dana	Prioritas		Target	Pagu Indikatif		
						Semula	Menjadi	RKPD 2022	APBD 2022	RKPD 2022 Perubahan			Nasional					Daerah
5 02 02 2.03 05	Koordinasi dan Penyusunan Rancangan Peraturan Daerah tentang Pertanggungjawaban Pelaksanaan APBD Provinsi dan Rancangan Peraturan Kepala Daerah tentang Penjabaran Pertanggungjawaban Pelaksanaan APBD Kabupaten/Kota	Penyusunan Perda dan Perbup Pertanggungjawaban Pelaksanaan APBD					2 Dokumen	2 Dokumen	85,738,000	278,288,000	278,288,000	Kab. Tanjung Jabung Timur, Muara Sabak Barat, Rano	Dana Transfer Umum-Dana Alokasi Umum	TANJUNG JABUNG TIMUR NYAMAN, AMAN DAN HARMONIS bersandar pada tata kelola pemerintahan dengan penguatan birokrasi dan pelayanan publik yang berkualitas	Organisasi Perangkat Daerah	2 Dokumen	148,288,000	Badan Keuangan Daerah
5 02 02 2.03 09	Penyusunan Kebijakan dan Panduan Teknis Operasional Penyelenggaraan Akuntansi Pemerintah Daerah	Dokumen Kebijakan Akuntansi				1 Dokumen	1 Dokumen	98,930,100	137,670,300	201,670,300	Kab. Tanjung Jabung Timur, Muara Sabak Barat, Rano	Dana Transfer Umum-Dana Alokasi Umum	TANJUNG JABUNG TIMUR NYAMAN, AMAN DAN HARMONIS bersandar pada tata kelola pemerintahan dengan penguatan birokrasi dan pelayanan publik yang berkualitas	Organisasi Perangkat Daerah	1 Dokumen	113,332,615	Badan Keuangan Daerah	
5 02 02 2.04	Penunjang Urusan Kewenangan Pengelolaan Keuangan Daerah	Persentase Penyajian Laporan Keuangan Daerah	%		%	100 %	100 %	151,664,783,681	143,118,084,638	148,063,985,184					100 %	155,831,722,506		
5 02 02 2.04 08	Analisis Perencanaan dan Penyaluran Bantuan Keuangan	Jumlah Dana ADD, DD, Bantuan Keuangan Provinsi				1 Tahun	1 Tahun	147,993,860,555	135,033,895,783	135,412,826,700	Kab. Tanjung Jabung Timur, Muara Sabak Barat, Rano	Dana Transfer Umum-Dana Alokasi Umum	Memperkuat Ketahanan Ekonomi Untuk Pertumbuhan Yang Berkualitas dan Berkeadilan	TANJUNG JABUNG TIMUR NYAMAN, AMAN DAN HARMONIS bersandar pada tata kelola pemerintahan dengan penguatan birokrasi dan pelayanan publik yang berkualitas	0	1 Tahun	151,693,707,068	Badan Keuangan Daerah

**Rancangan Akhir Perubahan Rencana Kerja Pemerintah Daerah (RKPD)
Kabupaten Tanjung Jabung Timur
Tahun 2022**

Kode	Urusan/ Bidang Urusan/ Program/ Kegiatan/ Sub Kegiatan	Indikator Program/ Kegiatan/ Sub Kegiatan	Target Akhir Periode RPJMD	Realisasi Capaian RKPD Tahun 2020	Prakiraan Capaian Target RKPD Tahun 2021	Capaian Kinerja dan Kerangka Pendanaan						Kelompok Sasaran	Prakiraan Maju Rencana Tahun 2023		Perangkat Daerah Penanggung Jawab			
						Target 2022		Pagu Indikatif			Lokasi		Sumber Dana	Prioritas		Target	Pagu Indikatif	
						Semula	Menjadi	RKPD 2022	APBD 2022	RKPD 2022 Perubahan				Nasional				Daerah
5 02 02 2.04 09	Pengelolaan Dana Darurat dan Mendesak	Jumlah Dana BTT yang dicairkan				1 Tahun	1 Tahun	2,000,000,000	6,413,265,729	10,980,235,358	Kab. Tanjung Jabung Timur, Muara Sabak Barat, Rano	Dana Transfer Umum-Dana Alokasi Umum	Memperkuat Ketahanan Ekonomi Untuk Pertumbuhan Yang Berkualitas dan Berkeadilan	TANJUNG JABUNG TIMUR NYAMAN, AMAN DAN HARMONIS bersandar pada tata kelola pemerintahan dengan penguatan birokrasi dan pelayanan publik yang berkualitas	0	1 Tahun	2,300,000,000	Badan Keuangan Daerah
5 02 02 2.04 10	Pengelolaan Dana Bagi Hasil Kabupaten/Kota	Jumlah Dana PDRD yang dicairkan				1 Tahun	1 Tahun	1,670,923,126	1,670,923,126	1,670,923,126	Kab. Tanjung Jabung Timur, Muara Sabak Barat, Rano	Dana Transfer Umum-Dana Alokasi Umum	Memperkuat Ketahanan Ekonomi Untuk Pertumbuhan Yang Berkualitas dan Berkeadilan	TANJUNG JABUNG TIMUR NYAMAN, AMAN DAN HARMONIS bersandar pada tata kelola pemerintahan dengan penguatan birokrasi dan pelayanan publik yang berkualitas	0	1 Tahun	1,838,015,438	Badan Keuangan Daerah
5 02 03	PROGRAM PENGELOLAAN BARANG MILIK DAERAH	Persentase Aset Daerah yang diamankan dan didayagunakan	%		%	100 %	100 %	338,190,000	1,190,840,000	1,190,840,000						100 %	132,500,000	
5 02 03 2.01	Pengelolaan Barang Milik Daerah	Jumlah Dokumen Standar Harga Barang dan Jasa	Dokumen		Dokumen	1 Dokumen	1 Dokumen	338,190,000	1,190,840,000	1,190,840,000						1 Dokumen	132,500,000	
5 02 03 2.01 01	Penyusunan Standar Harga	Jumlah Dokumen Standar Harga Barang dan Jasa				1 Dokumen	1 Dokumen	43,000,000	95,900,000	95,900,000	Kab. Tanjung Jabung Timur, Semua Kecamatan, Semua Kelurahan	PENDAPATAN ASLI DAERAH (PAD)	Memperkuat Ketahanan Ekonomi Untuk Pertumbuhan Yang Berkualitas dan Berkeadilan	TANJUNG JABUNG TIMUR BERDAYA SAING dengan SDM yang cerdas, sehat, berkesetaraan gender, terkendali serta tenaga kerja yang berkualitas	0	1 Dokumen	53,750,000	Badan Keuangan Daerah
5 02 03 2.01 05	Penatausahaan Barang Milik Daerah							45,000,000	336,140,000	336,140,000	Kab. Tanjung Jabung Timur, Semua Kecamatan, Semua Kelurahan	PENDAPATAN ASLI DAERAH (PAD)	Memperkuat Ketahanan Ekonomi Untuk Pertumbuhan Yang Berkualitas dan Berkeadilan	TANJUNG JABUNG TIMUR NYAMAN, AMAN DAN HARMONIS bersandar pada tata kelola pemerintahan dengan penguatan birokrasi dan pelayanan publik yang berkualitas	0		50,000,000	Badan Keuangan Daerah

**Rancangan Akhir Perubahan Rencana Kerja Pemerintah Daerah (RKPD)
Kabupaten Tanjung Jabung Timur
Tahun 2022**

Kode	Urusan/ Bidang Urusan/ Program/ Kegiatan/ Sub Kegiatan	Indikator Program/ Kegiatan/ Sub Kegiatan	Target Akhir Periode RPJMD	Realisasi Capaian RKPD Tahun 2020	Prakiraan Capaian Target RKPD Tahun 2021	Capaian Kinerja dan Kerangka Pendanaan							Kelompok Sasaran	Prakiraan Maju Rencana Tahun 2023		Perangkat Daerah Penanggung Jawab		
						Target 2022		Pagu Indikatif			Lokasi	Sumber Dana		Prioritas			Target	Pagu Indikatif
						Semula	Menjadi	RKPD 2022	APBD 2022	RKPD 2022 Perubahan				Nasional	Daerah			
5 02 03 2.01 07	Pengamanan Barang Milik Daerah							96,950,000	590,900,000	590,900,000	Kab. Tanjung Jabung Timur, Semua Kecamatan, Semua Kelurahan	PENDAPATAN ASLI DAERAH (PAD)	Memperkuat Ketahanan Ekonomi Untuk Pertumbuhan Yang Berkualitas dan Berkeadilan	TANJUNG JABUNG TIMUR NYAMAN, AMAN DAN HARMONIS bersandar pada tata kelola pemerintahan dengan penguatan birokrasi dan pelayanan publik yang berkualitas	0	0	Badan Keuangan Daerah	
5 02 03 2.01 08	Penilaian Barang Milik Daerah							24,960,000	31,000,000	31,000,000	Kab. Tanjung Jabung Timur, Semua Kecamatan, Semua Kelurahan	PENDAPATAN ASLI DAERAH (PAD)	Memperkuat Ketahanan Ekonomi Untuk Pertumbuhan Yang Berkualitas dan Berkeadilan	TANJUNG JABUNG TIMUR NYAMAN, AMAN DAN HARMONIS bersandar pada tata kelola pemerintahan dengan penguatan birokrasi dan pelayanan publik yang berkualitas	0	0	Badan Keuangan Daerah	
5 02 03 2.01 10	Optimalisasi Penggunaan, Pemanfaatan, Pemindahtanganan, Pemusnahan, dan Penghapusan Barang Milik Daerah	Jumlah Dokumen Optimalisasi Penggunaan, Pemanfaatan, Pemindahtanganan, Pemusnahan, dan Penghapusan Barang Milik Daerah				5 Dokumen	5 Dokumen	22,920,000	49,000,000	49,000,000	Kab. Tanjung Jabung Timur, Semua Kecamatan, Semua Kelurahan		Memperkuat Ketahanan Ekonomi Untuk Pertumbuhan Yang Berkualitas dan Berkeadilan	TANJUNG JABUNG TIMUR EKONOMI MAJU dengan peningkatan investasi daerah dan penguatan simpul ekonomi daerah yang lestari	0	5 Dokumen	28,750,000	Badan Keuangan Daerah
5 02 03 2.01 11	Rekonsiliasi dalam rangka Penyusunan Laporan Barang Milik Daerah							105,360,000	87,900,000	87,900,000	Kab. Tanjung Jabung Timur, Semua Kecamatan, Semua Kelurahan		Memperkuat Ketahanan Ekonomi Untuk Pertumbuhan Yang Berkualitas dan Berkeadilan		0	0	Badan Keuangan Daerah	
5 02 04	PROGRAM PENGELOLAAN PENDAPATAN DAERAH	Peningkatan Pengelolaan Pendapatan Daerah	%		%	100 %	100 %	842,406,155	1,130,706,155	1,130,706,155					100 %	968,767,078		
5 02 04 2.01	Kegiatan Pengelolaan pendapatan Daerah	Terwujudnya Penerimaan Daerah Secara Optimal	%		%	100 %	100 %	842,406,155	1,130,706,155	1,130,706,155					100 %	968,767,078		

**Rancangan Akhir Perubahan Rencana Kerja Pemerintah Daerah (RKPD)
Kabupaten Tanjung Jabung Timur
Tahun 2022**

Kode	Urusan/ Bidang Urusan/ Program/ Kegiatan/ Sub Kegiatan	Indikator Program/ Kegiatan/ Sub Kegiatan	Target Akhir Periode RPJMD	Realisasi Capaian RKPD Tahun 2020	Prakiraan Capaian Target RKPD Tahun 2021	Capaian Kinerja dan Kerangka Pendanaan							Kelompok Sasaran	Prakiraan Maju Rencana Tahun 2023		Perangkat Daerah Penanggung Jawab		
						Target 2022		Pagu Indikatif			Lokasi	Sumber Dana		Prioritas			Target	Pagu Indikatif
						Semula	Menjadi	RKPD 2022	APBD 2022	RKPD 2022 Perubahan				Nasional	Daerah			
5 02 04 2.01 03	Penyuluhan dan Penyebarluasan Kebijakan Pajak Daerah	Terlaksananya Kegiatan Penyuluhan dan Penyebarluasan Infomasi				9 kali	9 kali	57,060,000	215,365,000	215,365,000		Dana Transfer Umum- Dana Alokasi Umum	TANJUNG JABUNG TIMUR NYAMAN, AMAN DAN HARMONIS bersandar pada tata kelola pemerintahan dengan penguatan birokrasi dan pelayanan publik yang berkualitas	0	9 kali	65,619,000	Badan Keuangan Daerah	
5 02 04 2.01 06	Pengolahan, Pemeliharaan, dan Pelaporan Basis Data Pajak Daerah	Jumlah Data Pajak Daerah, Penambahan Transparansi Data Penerimaan Pajak Daerah				100 Persen	100 Persen	244,805,000	284,800,000	284,800,000	Kab. Tanjung Jabung Timur, Semua Kecamatan, Semua Kelurahan	Dana Transfer Umum- Dana Alokasi Umum	TANJUNG JABUNG TIMUR NYAMAN, AMAN DAN HARMONIS bersandar pada tata kelola pemerintahan dengan penguatan birokrasi dan pelayanan publik yang berkualitas	0	100 Persen	281,525,750	Badan Keuangan Daerah	
5 02 04 2.01 07	Penilaian Pajak Bumi dan Bangunan Perdesaan dan Perkotaan (PBBP2) serta Bea Perolehan Hak atas Tanah dan Bangunan (BPHTB)	Jumlah Data Pajak PBB- P2 dan BPHTB Serta Terbentuknya Peta ZNT untuk NJOP Di 4 Desa/Kelurahan Dalam Kecamatan Muara Sabak Timur Jumlah Data Pajak PBB- P2 dan BPHTB Serta Terbentuknya Peta ZNT untuk NJOP Di 4 Desa/Kelurahan Dalam Kecamatan Muara Sabak Timur				2 Desa 2 Kelurahan	2 Desa 2 Kelurahan	540,541,155	630,541,155	630,541,155	Kab. Tanjung Jabung Timur, Muara Sabak Timur, Semua Kelurahan	Dana Transfer Umum- Dana Alokasi Umum	TANJUNG JABUNG TIMUR NYAMAN, AMAN DAN HARMONIS bersandar pada tata kelola pemerintahan dengan penguatan birokrasi dan pelayanan publik yang berkualitas	0	2 Desa 2 Kelurahan	621,622,328	Badan Keuangan Daerah	
TOTAL								169,271,913,091	164,616,734,411	171,794,783,915						176,467,834,569		

**Rancangan Akhir Perubahan Rencana Kerja Pemerintah Daerah (RKPD)
Kabupaten Tanjung Jabung Timur
Tahun 2022**

Kode	Urusan/ Bidang Urusan/ Program/ Kegiatan/ Sub Kegiatan	Indikator Program/ Kegiatan/ Sub Kegiatan	Target Akhir Periode RPJMD	Realisasi Capaian RKPD Tahun 2020	Prakiraan Capaian Target RKPD Tahun 2021	Capaian Kinerja dan Kerangka Pendanaan						Kelompok Sasaran	Prakiraan Maju Rencana Tahun 2023		Perangkat Daerah Penanggung Jawab			
						Target 2022		Pagu Indikatif			Lokasi		Sumber Dana	Prioritas		Target	Pagu Indikatif	
						Semula	Menjadi	RKPD 2022	APBD 2022	RKPD 2022 Perubahan				Nasional				Daerah
5						UNSUR PENUNJANG URUSAN PEMERINTAHAN												
5	03							10,010,643,107	9,935,959,657	9,525,056,554				15,002,882,182				
5	03	01																
5	03	01																
5	03	01	2.01															
5	03	01	2.01	01														
5	03	01	2.01	02														
5	03	01	2.01	03														

**Rancangan Akhir Perubahan Rencana Kerja Pemerintah Daerah (RKPD)
Kabupaten Tanjung Jabung Timur
Tahun 2022**

Kode	Urusan/ Bidang Urusan/ Program/ Kegiatan/ Sub Kegiatan	Indikator Program/ Kegiatan/ Sub Kegiatan	Target Akhir Periode RPJMD	Realisasi Capaian RKPD Tahun 2020	Prakiraan Capaian Target RKPD Tahun 2021	Capaian Kinerja dan Kerangka Pendanaan								Kelompok Sasaran	Prakiraan Maju Rencana Tahun 2023		Perangkat Daerah Penanggung Jawab	
						Target 2022		Pagu Indikatif			Lokasi	Sumber Dana	Prioritas		Target	Pagu Indikatif		
						Semula	Menjadi	RKPD 2022	APBD 2022	RKPD 2022 Perubahan			Nasional					Daerah
5 03 01 2.01 04	Koordinasi dan Penyusunan DPA- SKPD	Jumlah Dokumen DPA				1 Dokumen	1 Dokumen	1,250,000	1,250,000	1,250,000	Kab. Tanjung Jabung Timur, Muara Sabak Barat, Rano	PENDAPATAN ASLI DAERAH (PAD)	TANJUNG JABUNG TIMUR NYAMAN, AMAN DAN HARMONIS bersandar pada tata kelola pemerintahan dengan penguatan birokrasi dan pelayanan publik yang berkualitas	BKPSDMD Tanjung Jabung Timur	1 Dokumen	2,500,000	Badan Kepegawaian dan Pengembangan SDM Daerah	
5 03 01 2.01 05	Koordinasi dan Penyusunan Perubahan DPA- SKPD	Jumlah Dokumen Perubahan DPA				1 Dokumen	1 Dokumen	1,250,000	1,250,000	1,250,000	Kab. Tanjung Jabung Timur, Muara Sabak Barat, Rano	PENDAPATAN ASLI DAERAH (PAD)	TANJUNG JABUNG TIMUR NYAMAN, AMAN DAN HARMONIS bersandar pada tata kelola pemerintahan dengan penguatan birokrasi dan pelayanan publik yang berkualitas	BKPSDMD Tanjung Jabung Timur	1 Dokumen	2,500,000	Badan Kepegawaian dan Pengembangan SDM Daerah	
5 03 01 2.01 06	Koordinasi dan Penyusunan Laporan Capaian Kinerja dan Ikhtisar Realisasi Kinerja SKPD	Jumlah Dokumen Laporan Kinerja dan Realisasi Kinerja SKPD				4 Dokumen	4 Dokumen	11,564,000	20,380,000	12,880,000	Kab. Tanjung Jabung Timur, Muara Sabak Barat, Rano	PENDAPATAN ASLI DAERAH (PAD)	TANJUNG JABUNG TIMUR NYAMAN, AMAN DAN HARMONIS bersandar pada tata kelola pemerintahan dengan penguatan birokrasi dan pelayanan publik yang berkualitas	BKPSDMD Tanjung Jabung Timur	4 Dokumen	19,188,000	Badan Kepegawaian dan Pengembangan SDM Daerah	
5 03 01 2.02	Administrasi Keuangan Perangkat Daerah	Persentase Penyelesaian Administrasi Keuangan Perangkat Daerah	%		%	100 %	100 %	6,096,027,476	6,284,849,260	5,786,866,705					100 %	9,438,431,277		
5 03 01 2.02 01	Penyediaan Gaji dan Tunjangan ASN	Pembayaran gaji dan tunjangan ASN				12 Bulan	12 Bulan	5,495,874,119	5,495,903,103	5,000,001,364	Kab. Tanjung Jabung Timur, Muara Sabak Barat, Rano	PENDAPATAN ASLI DAERAH (PAD)	TANJUNG JABUNG TIMUR NYAMAN, AMAN DAN HARMONIS bersandar pada tata kelola pemerintahan dengan penguatan birokrasi dan pelayanan publik yang berkualitas	ASN Kabupaten Tanjung Jabung Timur	12 Bulan	8,563,901,737	Badan Kepegawaian dan Pengembangan SDM Daerah	

**Rancangan Akhir Perubahan Rencana Kerja Pemerintah Daerah (RKPD)
Kabupaten Tanjung Jabung Timur
Tahun 2022**

Kode	Urusan/ Bidang Urusan/ Program/ Kegiatan/ Sub Kegiatan	Indikator Program/ Kegiatan/ Sub Kegiatan	Target Akhir Periode RPJMD	Realisasi Capaian RKPD Tahun 2020	Prakiraan Capaian Target RKPD Tahun 2021	Capaian Kinerja dan Kerangka Pendanaan							Kelompok Sasaran	Prakiraan Maju Rencana Tahun 2023		Perangkat Daerah Penanggung Jawab		
						Target 2022		Pagu Indikatif			Lokasi	Sumber Dana		Prioritas			Target	Pagu Indikatif
						Semula	Menjadi	RKPD 2022	APBD 2022	RKPD 2022 Perubahan				Nasional	Daerah			
5 03 01 2.02 03	Pelaksanaan Penatausahaan dan Pengujian/Verifikasi Keuangan SKPD	Pembayaran jasa administrasi keuangan				12 Bulan	12 Bulan	598,274,229	785,107,029	783,026,213	Kab. Tanjung Jabung Timur, Muara Sabak Barat, Rano	PENDAPATAN ASLI DAERAH (PAD)	TANJUNG JABUNG TIMUR NYAMAN, AMAN DAN HARMONIS bersandar pada tata kelola pemerintahan dengan penguatan birokrasi dan pelayanan publik yang berkualitas	ASN Kabupaten Tanjung Jabung Timur	12 Bulan	864,746,236	Badan Kepegawaian dan Pengembangan SDM Daerah	
5 03 01 2.02 05	Koordinasi dan Penyusunan Laporan Keuangan Akhir Tahun SKPD	Jumlah Dokuman Laporan Keuangan				2 Dokumen	2 Dokumen	1,879,128	3,839,128	3,839,128	Kab. Tanjung Jabung Timur, Muara Sabak Barat, Rano	PENDAPATAN ASLI DAERAH (PAD)	TANJUNG JABUNG TIMUR NYAMAN, AMAN DAN HARMONIS bersandar pada tata kelola pemerintahan dengan penguatan birokrasi dan pelayanan publik yang berkualitas	ASN Kabupaten Tanjung Jabung Timur	2 Dokumen	9,783,304	Badan Kepegawaian dan Pengembangan SDM Daerah	
5 03 01 2.05	Administrasi Kepegawaian Perangkat Daerah	Persentase Administrasi Kepegawaian Perangkat Daerah	%		%	100 %	100 %	0	48,000,000	48,000,000					100 %	48,000,000		
5 03 01 2.05 02	Pengadaan Pakaian Dinas Beserta Atribut Kelengkapannya	Jumlah Pakaian Dinas ASN dan PHTT				60 Stel	60 Stel	0	48,000,000	48,000,000	Kab. Tanjung Jabung Timur, Muara Sabak Barat, Rano	Dana Transfer Umum-Dana Alokasi Umum	TANJUNG JABUNG TIMUR BERDAYA SAING dengan SDM yang cerdas, sehat, berkesetaraan gender, terkendali serta tenaga kerja yang berkualitas	ASN dan PHTT BKPSDMD	60 Stel	48,000,000	Badan Kepegawaian dan Pengembangan SDM Daerah	
5 03 01 2.06	Administrasi Umum Perangkat Daerah	Persentase Penyelesaian Adminstrasi Umum Perangkat Daerah	%		%	100 %	100 %	246,699,466	252,239,636	258,347,591					100 %	303,204,856		

**Rancangan Akhir Perubahan Rencana Kerja Pemerintah Daerah (RKPD)
Kabupaten Tanjung Jabung Timur
Tahun 2022**

Kode	Urusan/ Bidang Urusan/ Program/ Kegiatan/ Sub Kegiatan	Indikator Program/ Kegiatan/ Sub Kegiatan	Target Akhir Periode RPJMD	Realisasi Capaian RKPD Tahun 2020	Prakiraan Capaian Target RKPD Tahun 2021	Capaian Kinerja dan Kerangka Pendanaan								Kelompok Sasaran	Prakiraan Maju Rencana Tahun 2023		Perangkat Daerah Penanggung Jawab	
						Target 2022		Pagu Indikatif			Lokasi	Sumber Dana	Prioritas		Target	Pagu Indikatif		
						Semula	Menjadi	RKPD 2022	APBD 2022	RKPD 2022 Perubahan			Nasional					Daerah
5.03.01.2.06.01	Penyediaan Komponen Instalasi Listrik/Penerangan Bangunan Kantor	Jumlah Jenis komponen instalasi listrik/penerangan				5 Jenis	5 Jenis	7,410,000	7,410,000	8,970,000	Kab. Tanjung Jabung Timur, Muara Sabak Barat, Rano	PENDAPATAN ASLI DAERAH (PAD)	TANJUNG JABUNG TIMUR NYAMAN, AMAN DAN HARMONIS bersandar pada tata kelola pemerintahan dengan penguatan birokrasi dan pelayanan publik yang berkualitas	Administrasi Kantor BKPSDMD	5 Jenis	13,494,565	Badan Kepegawaian dan Pengembangan SDM Daerah	
5.03.01.2.06.02	Penyediaan Peralatan dan Perlengkapan Kantor	Pengadaan perlatan kebersihan dan alat tulis kantor				1 Tahun	1 Tahun	85,270,666	89,600,836	97,998,791	Kab. Tanjung Jabung Timur, Muara Sabak Barat, Rano	PENDAPATAN ASLI DAERAH (PAD)	TANJUNG JABUNG TIMUR NYAMAN, AMAN DAN HARMONIS bersandar pada tata kelola pemerintahan dengan penguatan birokrasi dan pelayanan publik yang berkualitas	Administrasi Kantor BKPSDMD	1 Tahun	92,437,454	Badan Kepegawaian dan Pengembangan SDM Daerah	
5.03.01.2.06.05	Penyediaan Barang Cetakan dan Penggandaan	Jumlah jenis barang cetakan				5 Jenis	5 Jenis	46,078,800	46,078,800	46,828,800	Kab. Tanjung Jabung Timur, Muara Sabak Barat, Rano	PENDAPATAN ASLI DAERAH (PAD)	TANJUNG JABUNG TIMUR NYAMAN, AMAN DAN HARMONIS bersandar pada tata kelola pemerintahan dengan penguatan birokrasi dan pelayanan publik yang berkualitas	Administrasi Kantor BKPSDMD	5 Jenis	68,790,347	Badan Kepegawaian dan Pengembangan SDM Daerah	
5.03.01.2.06.06	Penyediaan Bahan Bacaan dan Peraturan Perundang- undangan	Pembayaran tagihan surat kabar				12 Bulan	12 Bulan	9,600,000	9,600,000	5,000,000	Kab. Tanjung Jabung Timur, Muara Sabak Barat, Rano	PENDAPATAN ASLI DAERAH (PAD)	TANJUNG JABUNG TIMUR NYAMAN, AMAN DAN HARMONIS bersandar pada tata kelola pemerintahan dengan penguatan birokrasi dan pelayanan publik yang berkualitas	Administrasi Kantor BKPSDMD	12 Bulan	9,600,000	Badan Kepegawaian dan Pengembangan SDM Daerah	

**Rancangan Akhir Perubahan Rencana Kerja Pemerintah Daerah (RKPD)
Kabupaten Tanjung Jabung Timur
Tahun 2022**

Kode	Urusan/ Bidang Urusan/ Program/ Kegiatan/ Sub Kegiatan	Indikator Program/ Kegiatan/ Sub Kegiatan	Target Akhir Periode RPJMD	Realisasi Capaian RKPD Tahun 2020	Prakiraan Capaian Target RKPD Tahun 2021	Capaian Kinerja dan Kerangka Pendanaan							Kelompok Sasaran	Prakiraan Maju Rencana Tahun 2023		Perangkat Daerah Penanggung Jawab		
						Target 2022		Pagu Indikatif			Lokasi	Sumber Dana		Prioritas			Target	Pagu Indikatif
						Semula	Menjadi	RKPD 2022	APBD 2022	RKPD 2022 Perubahan				Nasional	Daerah			
5.03.01.2.06.08	Fasilitasi Kunjungan Tamu	Penyediaan makan minum tamu				12 Bulan	12 Bulan	12,400,000	14,550,000	14,550,000	Kab. Tanjung Jabung Timur, Muara Sabak Barat, Rano	PENDAPATAN ASLI DAERAH (PAD)	TANJUNG JABUNG TIMUR NYAMAN, AMAN DAN HARMONIS bersandar pada tata kelola pemerintahan dengan penguatan birokrasi dan pelayanan publik yang berkualitas	Administrasi Kantor BKPSDMD	12 Bulan	23,049,545	Badan Kepegawaian dan Pengembangan SDM Daerah	
5.03.01.2.06.09	Penyelenggaraan Rapat Koordinasi dan Konsultasi SKPD	Pembayaran koordinasi dalam daerah dan konsultasi luar daerah				12 Bulan	12 Bulan	85,940,000	85,000,000	85,000,000	Kab. Tanjung Jabung Timur, Muara Sabak Barat, Rano	PENDAPATAN ASLI DAERAH (PAD)	TANJUNG JABUNG TIMUR NYAMAN, AMAN DAN HARMONIS bersandar pada tata kelola pemerintahan dengan penguatan birokrasi dan pelayanan publik yang berkualitas	Administrasi Kantor BKPSDMD	12 Bulan	95,832,945	Badan Kepegawaian dan Pengembangan SDM Daerah	
5.03.01.2.07	Pengadaan Barang Milik Daerah Penunjang Urusan Pemerintah Daerah	Persentase Pengadaan Barang Milik Daerah	%		%	100 %	100 %	59,871,000	108,364,800	108,364,800					100 %	112,094,328		
5.03.01.2.07.06	Pengadaan Peralatan dan Mesin Lainnya	Jumlah pengadaan peralatan dan mesin				6 Unit	6 Unit	59,871,000	108,364,800	108,364,800	Kab. Tanjung Jabung Timur, Muara Sabak Barat, Rano	PENDAPATAN ASLI DAERAH (PAD)	TANJUNG JABUNG TIMUR NYAMAN, AMAN DAN HARMONIS bersandar pada tata kelola pemerintahan dengan penguatan birokrasi dan pelayanan publik yang berkualitas	Peralatan Penunjang kerja BKPSDMD	6 Unit	112,094,328	Badan Kepegawaian dan Pengembangan SDM Daerah	
5.03.01.2.08	Penyediaan Jasa Penunjang Urusan Pemerintahan Daerah	Persentase Penyediaan Jasa Penunjang Urusan Pemerintah Daerah	%		%	100 %	100 %	66,600,000	66,600,000	66,600,000					100 %	68,927,424		

**Rancangan Akhir Perubahan Rencana Kerja Pemerintah Daerah (RKPD)
Kabupaten Tanjung Jabung Timur
Tahun 2022**

Kode	Urusan/ Bidang Urusan/ Program/ Kegiatan/ Sub Kegiatan	Indikator Program/ Kegiatan/ Sub Kegiatan	Target Akhir Periode RPJMD	Realisasi Capaian RKPD Tahun 2020	Prakiraan Capaian Target RKPD Tahun 2021	Capaian Kinerja dan Kerangka Pendanaan						Kelompok Sasaran	Prakiraan Maju Rencana Tahun 2023		Perangkat Daerah Penanggung Jawab			
						Target 2022		Pagu Indikatif			Lokasi		Sumber Dana	Prioritas		Target	Pagu Indikatif	
						Semula	Menjadi	RKPD 2022	APBD 2022	RKPD 2022 Perubahan				Nasional				Daerah
5.03.01.2.08.02	Penyediaan Jasa Komunikasi, Sumber Daya Air dan Listrik	Pembayaran jasa komunikasi, sumber daya air dan listrik				12 Bulan	12 Bulan	66,600,000	66,600,000	66,600,000	Kab. Tanjung Jabung Timur, Muara Sabak Barat, Rano	PENDAPATAN ASLI DAERAH (PAD)	TANJUNG JABUNG TIMUR NYAMAN, AMAN DAN HARMONIS bersandar pada tata kelola pemerintahan dengan penguatan birokrasi dan pelayanan publik yang berkualitas	ASN BKPSDMD	12 Bulan	68,927,424	Badan Kepegawaian dan Pengembangan SDM Daerah	
5.03.01.2.09	Pemeliharaan Barang Milik Daerah Penunjang Urusan Pemerintahan Daerah	Persentase Pemeliharaan Barang Milik Daerah	%		%	100 %	100 %	239,797,811	694,097,811	694,097,811					100 %	452,099,100		
5.03.01.2.09.01	Penyediaan Jasa Pemeliharaan, Biaya Pemeliharaan dan Pajak Kendaraan Perorangan Dinas atau Kendaraan Dinas Jabatan	Jumlah kendaraan dinas/Jabatan yang terpelihara				1 Unit	1 Unit	42,700,000	36,700,000	36,700,000	Kab. Tanjung Jabung Timur, Muara Sabak Barat, Rano	PENDAPATAN ASLI DAERAH (PAD)	Meningkatkan Sumber Daya Manusia Yang Berkualitas Dan Berdaya Saing	TANJUNG JABUNG TIMUR NYAMAN, AMAN DAN HARMONIS bersandar pada tata kelola pemerintahan dengan penguatan birokrasi dan pelayanan publik yang berkualitas	Barang Milik Daerah	1 Unit	41,700,000	Badan Kepegawaian dan Pengembangan SDM Daerah
5.03.01.2.09.02	Penyediaan Jasa Pemeliharaan, Biaya Pemeliharaan, Pajak, dan Perizinan Kendaraan Dinas Operasional atau Lapangan	Jumlah kendaraan dinas/operasional yang terpelihara				13 Unit	13 Unit	136,700,000	136,700,000	136,700,000	Kab. Tanjung Jabung Timur, Muara Sabak Barat, Rano	PENDAPATAN ASLI DAERAH (PAD)	Meningkatkan Sumber Daya Manusia Yang Berkualitas Dan Berdaya Saing	TANJUNG JABUNG TIMUR NYAMAN, AMAN DAN HARMONIS bersandar pada tata kelola pemerintahan dengan penguatan birokrasi dan pelayanan publik yang berkualitas	Barang Milik Daerah	13 Unit	132,700,000	Badan Kepegawaian dan Pengembangan SDM Daerah

**Rancangan Akhir Perubahan Rencana Kerja Pemerintah Daerah (RKPD)
Kabupaten Tanjung Jabung Timur
Tahun 2022**

Kode	Urusan/ Bidang Urusan/ Program/ Kegiatan/ Sub Kegiatan	Indikator Program/ Kegiatan/ Sub Kegiatan	Target Akhir Periode RPJMD	Realisasi Capaian RKPD Tahun 2020	Prakiraan Capaian Target RKPD Tahun 2021	Capaian Kinerja dan Kerangka Pendanaan						Kelompok Sasaran	Prakiraan Maju Rencana Tahun 2023		Perangkat Daerah Penanggung Jawab			
						Target 2022		Pagu Indikatif			Lokasi		Sumber Dana	Prioritas		Target	Pagu Indikatif	
						Semula	Menjadi	RKPD 2022	APBD 2022	RKPD 2022 Perubahan				Nasional				Daerah
5.03.01.2.09.06	Pemeliharaan Peralatan dan Mesin Lainnya	Pembayaran jasa pemeliharaan peralatan dan mesin				1 Tahun	1 Tahun	27,780,000	27,780,000	27,780,000	Kab. Tanjung Jabung Timur, Muara Sabak Barat, Rano	PENDAPATAN ASLI DAERAH (PAD)	Meningkatkan Sumber Daya Manusia Yang Berkualitas Dan Berdaya Saing	TANJUNG JABUNG TIMUR NYAMAN, AMAN DAN HARMONIS bersandar pada tata kelola pemerintahan dengan penguatan birokrasi dan pelayanan publik yang berkualitas	Barang Milik Daerah	1 Tahun	35,800,000	Badan Kepegawaian dan Pengembangan SDM Daerah
5.03.01.2.09.09	Pemeliharaan/Rehabilitasi Gedung Kantor dan Bangunan Lainnya	Jumlah ruang gedung kantor yang terpelihara				2 Gedung	2 Gedung	32,617,811	492,917,811	492,917,811	Kab. Tanjung Jabung Timur, Muara Sabak Barat, Rano	PENDAPATAN ASLI DAERAH (PAD)	Meningkatkan Sumber Daya Manusia Yang Berkualitas Dan Berdaya Saing	TANJUNG JABUNG TIMUR NYAMAN, AMAN DAN HARMONIS bersandar pada tata kelola pemerintahan dengan penguatan birokrasi dan pelayanan publik yang berkualitas	Barang Milik Daerah	2 Gedung	241,899,100	Badan Kepegawaian dan Pengembangan SDM Daerah
5.03.02	PROGRAM KEPEGAWAIAN DAERAH	Persentase Peningkatan SDM Aparatur Melalui Profesionalitas ASN	%		%	54,4 %	54,4 %	3,261,235,354	2,421,428,150	2,519,899,647						54,4 %	4,522,049,197	
5.03.02.2.01	Pengadaan, Pemberhentian dan Informasi Kepegawaian ASN	Persentase Pengadaan, Pemberhentian dan Informasi ASN Persentase Pengembangan Kompetensi	% %		% %	100 % 100 %	100 % 100 %	701,879,618	478,859,903	390,166,400						100 % 100 %	1,160,371,238	
5.03.02.2.01.02	Penyusunan Rencana Kebutuhan, Jenis dan Jumlah Jabatan untuk Pelaksanaan Pengadaan ASN	Tersusunnya Formasi Kebutuhan ASN				200 Formasi	200 Formasi	33,052,000	128,693,503	30,000,000	Kab. Tanjung Jabung Timur, Muara Sabak Barat, Rano	PENDAPATAN ASLI DAERAH (PAD)	TANJUNG JABUNG TIMUR NYAMAN, AMAN DAN HARMONIS bersandar pada tata kelola pemerintahan dengan penguatan birokrasi dan pelayanan publik yang berkualitas	ASN Kabupaten Tanjung Jabung Timur	200 Formasi	29,428,943	Badan Kepegawaian dan Pengembangan SDM Daerah	

**Rancangan Akhir Perubahan Rencana Kerja Pemerintah Daerah (RKPD)
Kabupaten Tanjung Jabung Timur
Tahun 2022**

Kode	Urusan/ Bidang Urusan/ Program/ Kegiatan/ Sub Kegiatan	Indikator Program/ Kegiatan/ Sub Kegiatan	Target Akhir Periode RPJMD	Realisasi Capaian RKPD Tahun 2020	Prakiraan Capaian Target RKPD Tahun 2021	Capaian Kinerja dan Kerangka Pendanaan							Kelompok Sasaran	Prakiraan Maju Rencana Tahun 2023		Perangkat Daerah Penanggung Jawab		
						Target 2022		Pagu Indikatif			Lokasi	Sumber Dana		Prioritas			Target	Pagu Indikatif
						Semula	Menjadi	RKPD 2022	APBD 2022	RKPD 2022 Perubahan				Nasional	Daerah			
5 03 02 2.01 03	Koordinasi dan Fasilitasi Pengadaan PNS dan PPPK	Jumlah Orang yang diajukan sesuai dengan Formasi				200 Formasi	200 Formasi	511,689,218	50,000,000	50,000,000	Kab. Tanjung Jabung Timur, Muara Sabak Barat, Rano	PENDAPATAN ASLI DAERAH (PAD)	TANJUNG JABUNG TIMUR NYAMAN, AMAN DAN HARMONIS bersandar pada tata kelola pemerintahan dengan penguatan birokrasi dan pelayanan publik yang berkualitas	ASN Kabupaten Tanjung Jabung Timur	200 Formasi	811,689,218	Badan Kepegawaian dan Pengembangan SDM Daerah	
5 03 02 2.01 06	Koordinasi Pelaksanaan Administrasi Pemberhentian	Jumlah Pemerosesan Pemberhentian ASN				138 SK	138 SK	52,090,400	141,966,400	151,966,400	Kab. Tanjung Jabung Timur, Muara Sabak Barat, Rano	PENDAPATAN ASLI DAERAH (PAD)	TANJUNG JABUNG TIMUR NYAMAN, AMAN DAN HARMONIS bersandar pada tata kelola pemerintahan dengan penguatan birokrasi dan pelayanan publik yang berkualitas	ASN Kabupaten Tanjung Jabung Timur	138 SK	163,076,432	Badan Kepegawaian dan Pengembangan SDM Daerah	
5 03 02 2.01 11	Pengelolaan Data Kepegawaian	Terselesaikannya Kenaikan Gaji Berka, Cuti PNS, Karpeg, Karis, Karsu dan Pelayanan Administrasi Kepegawaian				1.6 SK	1.6 SK	40,636,000	43,400,000	43,400,000	Kab. Tanjung Jabung Timur, Muara Sabak Barat, Rano	PENDAPATAN ASLI DAERAH (PAD)	TANJUNG JABUNG TIMUR NYAMAN, AMAN DAN HARMONIS bersandar pada tata kelola pemerintahan dengan penguatan birokrasi dan pelayanan publik yang berkualitas	ASN Kabupaten Tanjung Jabung Timur	1.6 SK	36,484,645	Badan Kepegawaian dan Pengembangan SDM Daerah	
5 03 02 2.01 12	Evaluasi Data, Informasi dan Sistem Informasi Kepegawaian	Data Pegawai yang Update dan Akurat dalam Sistem Digital				12 Bulan	12 Bulan	64,412,000	114,800,000	114,800,000	Kab. Tanjung Jabung Timur, Muara Sabak Barat, Rano	PENDAPATAN ASLI DAERAH (PAD)	TANJUNG JABUNG TIMUR NYAMAN, AMAN DAN HARMONIS bersandar pada tata kelola pemerintahan dengan penguatan birokrasi dan pelayanan publik yang berkualitas	ASN Kabupaten Tanjung Jabung Timur	12 Bulan	119,692,000	Badan Kepegawaian dan Pengembangan SDM Daerah	
5 03 02 2.02	Mutasi dan Promosi ASN	Peningkatan Pelayanan Administrasi Kepegawaian Persentase Mutasi dan Promosi ASN	% %		% %	72 % 100 %	72 % 100 %	449,627,152	969,729,152	1,059,729,152					72 % 100 %	587,485,414		

**Rancangan Akhir Perubahan Rencana Kerja Pemerintah Daerah (RKPD)
Kabupaten Tanjung Jabung Timur
Tahun 2022**

Kode	Urusan/ Bidang Urusan/ Program/ Kegiatan/ Sub Kegiatan	Indikator Program/ Kegiatan/ Sub Kegiatan	Target Akhir Periode RPJMD	Realisasi Capaian RKPD Tahun 2020	Prakiraan Capaian Target RKPD Tahun 2021	Capaian Kinerja dan Kerangka Pendanaan							Kelompok Sasaran	Prakiraan Maju Rencana Tahun 2023		Perangkat Daerah Penanggung Jawab		
						Target 2022		Pagu Indikatif			Lokasi	Sumber Dana		Prioritas			Target	Pagu Indikatif
						Semula	Menjadi	RKPD 2022	APBD 2022	RKPD 2022 Perubahan				Nasional	Daerah			
5.03.02.2.02.01	Pengelolaan Mutasi ASN	Jumlah Mutasi ASN				100 SK	100 SK	17,114,800	16,988,800	16,988,800	Kab. Tanjung Jabung Timur, Muara Sabak Barat, Rano	PENDAPATAN ASLI DAERAH (PAD)	Meningkatkan Sumber Daya Manusia Yang Berkualitas Dan Berdaya Saing	TANJUNG JABUNG TIMUR NYAMAN, AMAN DAN HARMONIS bersandar pada tata kelola pemerintahan dengan penguatan birokrasi dan pelayanan publik yang berkualitas	ASN Kabupaten Tanjung Jbaung Timur	100 SK	29,834,645	Badan Kepegawaian dan Pengembangan SDM Daerah
5.03.02.2.02.02	Pengelolaan Kenaikan Pangkat ASN	Jumlah Kenaikan Pangkat				350 SK	350 SK	52,032,800	51,988,800	66,988,800	Kab. Tanjung Jabung Timur, Muara Sabak Barat, Rano	PENDAPATAN ASLI DAERAH (PAD)	Meningkatkan Sumber Daya Manusia Yang Berkualitas Dan Berdaya Saing	TANJUNG JABUNG TIMUR NYAMAN, AMAN DAN HARMONIS bersandar pada tata kelola pemerintahan dengan penguatan birokrasi dan pelayanan publik yang berkualitas	ASN Kabupaten Tanjung Jbaung Timur	350 SK	68,642,345	Badan Kepegawaian dan Pengembangan SDM Daerah
5.03.02.2.02.03	Pengelolaan Promosi ASN	Jumlah Promosi ASN				608 Org	608 Org	380,479,552	900,751,552	975,751,552	Kab. Tanjung Jabung Timur, Muara Sabak Barat, Rano	PENDAPATAN ASLI DAERAH (PAD)	Meningkatkan Sumber Daya Manusia Yang Berkualitas Dan Berdaya Saing	TANJUNG JABUNG TIMUR NYAMAN, AMAN DAN HARMONIS bersandar pada tata kelola pemerintahan dengan penguatan birokrasi dan pelayanan publik yang berkualitas	ASN Kabupaten Tanjung Jbaung Timur	608 Org	489,008,424	Badan Kepegawaian dan Pengembangan SDM Daerah
5.03.02.2.03	Pengembangan Kompetensi ASN	Persentase Pengembangan Kompetensi	%		%	100 %	100 %	1,949,508,584	797,899,095	835,399,095						100 %	2,438,624,170	
5.03.02.2.03.04	Pengelolaan Pendidikan Lanjutan ASN	Jumlah ASN yang mengikuti pendidikan Formal				76 Orang	76 Orang	58,533,482	90,577,482	90,577,482	Kab. Tanjung Jabung Timur, Muara Sabak Barat, Rano	PENDAPATAN ASLI DAERAH (PAD)		TANJUNG JABUNG TIMUR NYAMAN, AMAN DAN HARMONIS bersandar pada tata kelola pemerintahan dengan penguatan birokrasi dan pelayanan publik yang berkualitas	ASN Kabupaten Tanjung Jabung Timur	76 Orang	74,582,545	Badan Kepegawaian dan Pengembangan SDM Daerah

**Rancangan Akhir Perubahan Rencana Kerja Pemerintah Daerah (RKPD)
Kabupaten Tanjung Jabung Timur
Tahun 2022**

Kode	Urusan/ Bidang Urusan/ Program/ Kegiatan/ Sub Kegiatan	Indikator Program/ Kegiatan/ Sub Kegiatan	Target Akhir Periode RPJMD	Realisasi Capaian RKPD Tahun 2020	Prakiraan Capaian Target RKPD Tahun 2021	Capaian Kinerja dan Kerangka Pendanaan							Kelompok Sasaran	Prakiraan Maju Rencana Tahun 2023		Perangkat Daerah Penanggung Jawab		
						Target 2022		Pagu Indikatif			Lokasi	Sumber Dana		Prioritas			Target	Pagu Indikatif
						Semula	Menjadi	RKPD 2022	APBD 2022	RKPD 2022 Perubahan				Nasional	Daerah			
5.03.02.2.03.05	Koordinasi dan Kerjasama Pelaksanaan Diklat	Jumlah ASN yang Mengikuti Pendidikan dan Pelatihan Manajerial				359 Orang	105 Orang	1,804,920,489	606,387,000	643,887,000	Kab. Tanjung Jabung Timur, Muara Sabak Barat, Rano	Dana Transfer Umum-Dana Alokasi Umum	TANJUNG JABUNG TIMUR NYAMAN, AMAN DAN HARMONIS bersandar pada tata kelola pemerintahan dengan penguatan birokrasi dan pelayanan publik yang berkualitas	ASN Kabupaten Tanjung Jabung Timur	105 Orang	2,320,284,045	Badan Kepegawaian dan Pengembangan SDM Daerah	
5.03.02.2.03.14	Fasilitasi Pengembangan Karir dalam Jabatan Fungsional	Jumlah PNS yang mengikuti Pendidikan dan Pelatihan Fungsional				155 Orang	155 Orang	86,054,613	100,934,613	100,934,613	Kab. Tanjung Jabung Timur, Muara Sabak Barat, Rano	PENDAPATAN ASLI DAERAH (PAD)	TANJUNG JABUNG TIMUR NYAMAN, AMAN DAN HARMONIS bersandar pada tata kelola pemerintahan dengan penguatan birokrasi dan pelayanan publik yang berkualitas	ASN Kabupaten Tanjung Jabung Timur	155 Orang	43,757,580	Badan Kepegawaian dan Pengembangan SDM Daerah	
5.03.02.2.04	Penilaian dan Evaluasi Kinerja Aparatur	Persentase Penilaian dan Evaluasi Kinerja Aparatur	%		%	100 %	100 %	160,220,000	174,940,000	234,605,000					100 %	335,568,375		
5.03.02.2.04.04	Pengelolaan Pemberian Penghargaan Bagi Pegawai	Jumlah ASN yang mendapatkan Penghargaan				150 Org	150 Org	51,261,000	50,585,000	110,250,000	Kab. Tanjung Jabung Timur, Muara Sabak Barat, Rano	PENDAPATAN ASLI DAERAH (PAD)	TANJUNG JABUNG TIMUR NYAMAN, AMAN DAN HARMONIS bersandar pada tata kelola pemerintahan dengan penguatan birokrasi dan pelayanan publik yang berkualitas	ASN Kabupaten Tanjung Jabung Timur	150 Org	198,402,404	Badan Kepegawaian dan Pengembangan SDM Daerah	
5.03.02.2.04.07	Pembinaan Disiplin ASN	Jumlah ASN yang terevaluasi				37 Org	37 Org	39,840,000	55,000,000	55,000,000	Kab. Tanjung Jabung Timur, Muara Sabak Barat, Rano	PENDAPATAN ASLI DAERAH (PAD)	TANJUNG JABUNG TIMUR NYAMAN, AMAN DAN HARMONIS bersandar pada tata kelola pemerintahan dengan penguatan birokrasi dan pelayanan publik yang berkualitas	ASN Kabupaten Tanjung Jabung Timur	37 Org	48,325,000	Badan Kepegawaian dan Pengembangan SDM Daerah	

**Rancangan Akhir Perubahan Rencana Kerja Pemerintah Daerah (RKPD)
Kabupaten Tanjung Jabung Timur
Tahun 2022**

Kode	Urusan/ Bidang Urusan/ Program/ Kegiatan/ Sub Kegiatan	Indikator Program/ Kegiatan/ Sub Kegiatan	Target Akhir Periode RPJMD	Realisasi Capaian RKPD Tahun 2020	Prakiraan Capaian Target RKPD Tahun 2021	Capaian Kinerja dan Kerangka Pendanaan							Kelompok Sasaran	Prakiraan Maju Rencana Tahun 2023		Perangkat Daerah Penanggung Jawab		
						Target 2022		Pagu Indikatif			Lokasi	Sumber Dana		Prioritas			Target	Pagu Indikatif
						Semula	Menjadi	RKPD 2022	APBD 2022	RKPD 2022 Perubahan				Nasional	Daerah			
5 03 02 2.04 08	Pengelolaan Penyelesaian Pelanggaran Disiplin ASN	Jumlah Kasus ASN yang melakukan Pelanggaran terselesaikan				5 Kasus	5 Kasus	51,971,000	49,995,000	49,995,000	Kab. Tanjung Jabung Timur, Muara Sabak Barat, Rano	PENDAPATAN ASLI DAERAH (PAD)	TANJUNG JABUNG TIMUR NYAMAN, AMAN DAN HARMONIS bersandar pada tata kelola pemerintahan dengan penguatan birokrasi dan pelayanan publik yang berkualitas	ASN Kabupaten Tanjung Jabung Timur	5 Kasus	65,792,045	Badan Kepegawaian dan Pengembangan SDM Daerah	
5 03 02 2.04 09	Pelayanan Proses Izin Perceraian Pegawai	Jumlah Pemerosesan Surat Cuti dan Surat Cerai				5 Org	5 Org	17,148,000	19,360,000	19,360,000	Kab. Tanjung Jabung Timur, Muara Sabak Barat, Rano	PENDAPATAN ASLI DAERAH (PAD)	TANJUNG JABUNG TIMUR NYAMAN, AMAN DAN HARMONIS bersandar pada tata kelola pemerintahan dengan penguatan birokrasi dan pelayanan publik yang berkualitas	ASN Kabupaten Tanjung Jabung Timur	5 Org	23,048,926	Badan Kepegawaian dan Pengembangan SDM Daerah	
TOTAL								10,010,643,107	9,935,959,657	9,525,056,554						15,002,882,182		

**Rancangan Akhir Perubahan Rencana Kerja Pemerintah Daerah (RKPD)
Kabupaten Tanjung Jabung Timur
Tahun 2022**

Kode	Urusan/ Bidang Urusan/ Program/ Kegiatan/ Sub Kegiatan	Indikator Program/ Kegiatan/ Sub Kegiatan	Target Akhir Periode RPJMD	Realisasi Capaian RKPD Tahun 2020	Prakiraan Capaian Target RKPD Tahun 2021	Capaian Kinerja dan Kerangka Pendanaan						Kelompok Sasaran	Prakiraan Maju Rencana Tahun 2023		Perangkat Daerah Penanggung Jawab			
						Target 2022		Pagu Indikatif			Lokasi		Sumber Dana	Prioritas		Target	Pagu Indikatif	
						Semula	Menjadi	RKPD 2022	APBD 2022	RKPD 2022 Perubahan				Nasional				Daerah
5						UNSUR PENUNJANG URUSAN PEMERINTAHAN												
5	05							4,220,766,721	4,225,436,092	4,294,281,670			5,068,199,200					
5	05	01											65 persen	3,702,241,500				
5	05	01	2.01										100 persen 100 Persen	49,000,000				
5	05	01	2.01	01							Kab. Tanjung Jabung Timur, Semua Kecamatan, Semua Kelurahan	PENDAPATAN ASLI DAERAH (PAD)	Meningkatkan Sumber Daya Manusia Yang Berkualitas Dan Berdaya Saing	TANJUNG JABUNG TIMUR NYAMAN, AMAN DAN HARMONIS bersandar pada tata kelola pemerintahan dengan penguatan birokrasi dan pelayanan publik yang berkualitas	Balitbangd a	5 Dokumen	14,000,000	Badan Penelitian dan Pengembangan Daerah
5	05	01	2.01	02							Kab. Tanjung Jabung Timur, Semua Kecamatan, Semua Kelurahan	PENDAPATAN ASLI DAERAH (PAD)	Meningkatkan Sumber Daya Manusia Yang Berkualitas Dan Berdaya Saing	TANJUNG JABUNG TIMUR NYAMAN, AMAN DAN HARMONIS bersandar pada tata kelola pemerintahan dengan penguatan birokrasi dan pelayanan publik yang berkualitas	Balitbangd a	2 Dokumen	6,000,000	Badan Penelitian dan Pengembangan Daerah
5	05	01	2.01	03							Kab. Tanjung Jabung Timur, Semua Kecamatan, Semua Kelurahan	PENDAPATAN ASLI DAERAH (PAD)	Meningkatkan Sumber Daya Manusia Yang Berkualitas Dan Berdaya Saing	TANJUNG JABUNG TIMUR NYAMAN, AMAN DAN HARMONIS bersandar pada tata kelola pemerintahan dengan penguatan birokrasi dan pelayanan publik yang berkualitas	Balitbangd a	2 Dokumen	6,000,000	Badan Penelitian dan Pengembangan Daerah

**Rancangan Akhir Perubahan Rencana Kerja Pemerintah Daerah (RKPD)
Kabupaten Tanjung Jabung Timur
Tahun 2022**

Kode	Urusan/ Bidang Urusan/ Program/ Kegiatan/ Sub Kegiatan	Indikator Program/ Kegiatan/ Sub Kegiatan	Target Akhir Periode RPJMD	Realisasi Capaian RKPD Tahun 2020	Prakiraan Capaian Target RKPD Tahun 2021	Capaian Kinerja dan Kerangka Pendanaan							Kelompok Sasaran	Prakiraan Maju Rencana Tahun 2023		Perangkat Daerah Penanggung Jawab		
						Target 2022		Pagu Indikatif			Lokasi	Sumber Dana		Prioritas			Target	Pagu Indikatif
						Semula	Menjadi	RKPD 2022	APBD 2022	RKPD 2022 Perubahan				Nasional	Daerah			
5 05 01 2.01 04	Koordinasi dan Penyusunan DPA- SKPD	Jumlah Dokumen DPA- SKPD				2 Dokumen	2 Dokumen	4,600,000	5,400,000	5,400,000	Kab. Tanjung Jabung Timur, Semua Kecamatan, Semua Kelurahan	PENDAPATAN ASLI DAERAH (PAD)	Meningkatkan Sumber Daya Manusia Yang Berkualitas Dan Berdaya Saing	TANJUNG JABUNG TIMUR NYAMAN, AMAN DAN HARMONIS bersandar pada tata kelola pemerintahan dengan penguatan birokrasi dan pelayanan publik yang berkualitas	Balitbangd a	2 Dokumen	6,000,000	Badan Penelitian dan Pengembangan Daerah
5 05 01 2.01 05	Koordinasi dan Penyusunan Perubahan DPA- SKPD	Jumlah Dokumen Perubahan DPA SKPD				2 Dokumen	2 Dokumen	4,600,000	4,600,000	4,600,000	Semua Kab/Kota, Semua Kecamatan, Semua Kelurahan	PENDAPATAN ASLI DAERAH (PAD)	Meningkatkan Sumber Daya Manusia Yang Berkualitas Dan Berdaya Saing	TANJUNG JABUNG TIMUR NYAMAN, AMAN DAN HARMONIS bersandar pada tata kelola pemerintahan dengan penguatan birokrasi dan pelayanan publik yang berkualitas	Balitbangd a	2 Dokumen	6,000,000	Badan Penelitian dan Pengembangan Daerah
5 05 01 2.01 06	Koordinasi dan Penyusunan Laporan Capaian Kinerja dan Ikhtisar Realisasi Kinerja SKPD	Jumlah Dokumen laporan Kinerja dan Keuangan				3 Dokumen	3 Dokumen	9,776,076	10,076,076	10,076,076	Kab. Tanjung Jabung Timur, Semua Kecamatan, Semua Kelurahan	PENDAPATAN ASLI DAERAH (PAD)	Meningkatkan Sumber Daya Manusia Yang Berkualitas Dan Berdaya Saing	TANJUNG JABUNG TIMUR NYAMAN, AMAN DAN HARMONIS bersandar pada tata kelola pemerintahan dengan penguatan birokrasi dan pelayanan publik yang berkualitas	Balitbangd a	3 Dokumen	11,000,000	Badan Penelitian dan Pengembangan Daerah
5 05 01 2.02	Administrasi Keuangan Perangkat Daerah	Persentase Penyelesaian Administrasi Keuangan Daerah Persentase Penyelesaian Administrasi Keuangan Daerah Terlaksananya Administrasi Keuangan Daerah	persen Persen Persen		persen Persen Persen	100 persen 100 Persen 100 Persen	100 persen 100 Persen 100 Persen	3,131,368,239	3,131,368,422	3,085,137,796						100 persen 100 Persen 100 Persen	3,155,500,000	

**Rancangan Akhir Perubahan Rencana Kerja Pemerintah Daerah (RKPD)
Kabupaten Tanjung Jabung Timur
Tahun 2022**

Kode	Urusan/ Bidang Urusan/ Program/ Kegiatan/ Sub Kegiatan	Indikator Program/ Kegiatan/ Sub Kegiatan	Target Akhir Periode RPJMD	Realisasi Capaian RKPD Tahun 2020	Prakiraan Capaian Target RKPD Tahun 2021	Capaian Kinerja dan Kerangka Pendanaan							Kelompok Sasaran	Prakiraan Maju Rencana Tahun 2023		Perangkat Daerah Penanggung Jawab		
						Target 2022		Pagu Indikatif			Lokasi	Sumber Dana		Prioritas			Target	Pagu Indikatif
						Semula	Menjadi	RKPD 2022	APBD 2022	RKPD 2022 Perubahan				Nasional	Daerah			
5 05 01 2.02 01	Penyediaan Gaji dan Tunjangan ASN	Pembayaran Gaji dan Tunjangan ASN				12 Bulan	12 Bulan	2,814,154,239	2,814,154,422	2,803,683,796	Kab. Tanjung Jabung Timur, Muara Sabak Barat, Rano	PENDAPATAN ASLI DAERAH (PAD)	Meningkatkan Sumber Daya Manusia Yang Berkualitas Dan Berdaya Saing	TANJUNG JABUNG TIMUR NYAMAN, AMAN DAN HARMONIS bersandar pada tata kelola pemerintahan dengan penguatan birokrasi dan pelayanan publik yang berkualitas	Balitbangda	12 Bulan	2,700,000,000	Badan Penelitian dan Pengembangan Daerah
5 05 01 2.02 03	Pelaksanaan Penatausahaan dan Pengujian/Verifikasi Keuangan SKPD	Pembayaran Jasa Administrasi Keuangan				12 Bulan	12 Bulan	312,214,000	312,214,000	276,454,000	Kab. Tanjung Jabung Timur, Semua Kecamatan, Semua Kelurahan	PENDAPATAN ASLI DAERAH (PAD)	Meningkatkan Sumber Daya Manusia Yang Berkualitas Dan Berdaya Saing	TANJUNG JABUNG TIMUR NYAMAN, AMAN DAN HARMONIS bersandar pada tata kelola pemerintahan dengan penguatan birokrasi dan pelayanan publik yang berkualitas	Balitbangda	12 Bulan	450,000,000	Badan Penelitian dan Pengembangan Daerah
5 05 01 2.02 07	Koordinasi dan Penyusunan Laporan Keuangan Bulanan/Triwulanan /Semesteran SKPD	Jumlah laporan Keuangan				1 Dok	1 Dok	5,000,000	5,000,000	5,000,000	Kab. Tanjung Jabung Timur, Semua Kecamatan, Semua Kelurahan	PENDAPATAN ASLI DAERAH (PAD)	Meningkatkan Sumber Daya Manusia Yang Berkualitas Dan Berdaya Saing	TANJUNG JABUNG TIMUR NYAMAN, AMAN DAN HARMONIS bersandar pada tata kelola pemerintahan dengan penguatan birokrasi dan pelayanan publik yang berkualitas	Balitbangda	1 Dok	5,500,000	Badan Penelitian dan Pengembangan Daerah
5 05 01 2.05	Administrasi Kepegawaian Perangkat Daerah	Terlaksananya Administrasi Kepegawaian perangkat Daerah	Persen		Persen		100 Persen	0	0	15,000,000						100 Persen	30,000,000	

**Rancangan Akhir Perubahan Rencana Kerja Pemerintah Daerah (RKPD)
Kabupaten Tanjung Jabung Timur
Tahun 2022**

Kode	Urusan/ Bidang Urusan/ Program/ Kegiatan/ Sub Kegiatan	Indikator Program/ Kegiatan/ Sub Kegiatan	Target Akhir Periode RPJMD	Realisasi Capaian RKPD Tahun 2020	Prakiraan Capaian Target RKPD Tahun 2021	Capaian Kinerja dan Kerangka Pendanaan						Kelompok Sasaran	Prakiraan Maju Rencana Tahun 2023		Perangkat Daerah Penanggung Jawab			
						Target 2022		Pagu Indikatif			Lokasi		Sumber Dana	Prioritas		Target	Pagu Indikatif	
						Semula	Menjadi	RKPD 2022	APBD 2022	RKPD 2022 Perubahan				Nasional				Daerah
5 05 01 2.05 09	Pendidikan dan Pelatihan Pegawai Berdasarkan Tugas dan Fungsi	Jumlah Pegawai Berdasarkan Tugas dan Fungsi yang mengikuti Pendidikan dan Pelatihan					3 orang	0	0	15,000,000	Kab. Tanjung Jabung Timur, Muara Sabak Barat, Rano	PENDAPATAN ASLI DAERAH (PAD)	TANJUNG JABUNG TIMUR BERDAYA SAING dengan SDM yang cerdas, sehat, berkesetaraan gender, terkendali serta tenaga kerja yang berkualitas TANJUNG JABUNG TIMUR BERDAYA SAING dengan SDM yang cerdas, sehat, berkesetaraan gender, terkendali serta tenaga kerja yang berkualitas	Balitbangda	3 orang	30,000,000	Badan Penelitian dan Pengembangan Daerah	
5 05 01 2.06	Administrasi Umum Perangkat Daerah	Terlaksananya Penyelesaian Administrasi Umum Perangkat Daerah	Persen		Persen		100 Persen	186,122,586	176,303,586	268,734,898					100 Persen	192,741,500		
5 05 01 2.06 01	Penyediaan Komponen Instalasi Listrik/Penerangan Bangunan Kantor	Jumlah Jenis Komponen Instalasi Listrik/Penerangan				4 Jenis	4 Jenis	3,491,500	3,491,500	3,491,500	Kab. Tanjung Jabung Timur, Semua Kecamatan, Semua Kelurahan	PENDAPATAN ASLI DAERAH (PAD)	TANJUNG JABUNG TIMUR NYAMAN, AMAN DAN HARMONIS bersandar pada tata kelola pemerintahan dengan penguatan birokrasi dan pelayanan publik yang berkualitas	Balitbangda	4 Jenis	3,741,500	Badan Penelitian dan Pengembangan Daerah	
5 05 01 2.06 02	Penyediaan Peralatan dan Perlengkapan Kantor	Pengadaan Peralatan Kebersihan dan alat Tulis kantor				1 Tahun	1 Tahun	48,891,566	48,891,566	75,799,958	Kab. Tanjung Jabung Timur, Semua Kecamatan, Semua Kelurahan	PENDAPATAN ASLI DAERAH (PAD)	TANJUNG JABUNG TIMUR NYAMAN, AMAN DAN HARMONIS bersandar pada tata kelola pemerintahan dengan penguatan birokrasi dan pelayanan publik yang berkualitas	Balitbangda	1 Tahun	45,000,000	Badan Penelitian dan Pengembangan Daerah	

**Rancangan Akhir Perubahan Rencana Kerja Pemerintah Daerah (RKPD)
Kabupaten Tanjung Jabung Timur
Tahun 2022**

Kode	Urusan/ Bidang Urusan/ Program/ Kegiatan/ Sub Kegiatan	Indikator Program/ Kegiatan/ Sub Kegiatan	Target Akhir Periode RPJMD	Realisasi Capaian RKPD Tahun 2020	Prakiraan Capaian Target RKPD Tahun 2021	Capaian Kinerja dan Kerangka Pendanaan							Kelompok Sasaran	Prakiraan Maju Rencana Tahun 2023		Perangkat Daerah Penanggung Jawab		
						Target 2022		Pagu Indikatif			Lokasi	Sumber Dana		Prioritas			Target	Pagu Indikatif
						Semula	Menjadi	RKPD 2022	APBD 2022	RKPD 2022 Perubahan				Nasional	Daerah			
5 05 01 2.06 05	Penyediaan Barang Cetakan dan Penggandaan	Jumlah jenis Barang Cetakan dan Penggandaan				6 jenis	6 jenis	23,275,520	23,275,520	40,698,440	Kab. Tanjung Jabung Timur, Semua Kecamatan, Semua Kelurahan	PENDAPATAN ASLI DAERAH (PAD)	TANJUNG JABUNG TIMUR NYAMAN, AMAN DAN HARMONIS bersandar pada tata kelola pemerintahan dengan penguatan birokrasi dan pelayanan publik yang berkualitas	Balitbangda	6 jenis	25,000,000	Badan Penelitian dan Pengembangan Daerah	
5 05 01 2.06 06	Penyediaan Bahan Bacaan dan Peraturan Perundang-undangan	Pembayaran Tagihan Surat Kabar				1 Tahun	1 Tahun	3,000,000	3,000,000	3,000,000	Kab. Tanjung Jabung Timur, Semua Kecamatan, Semua Kelurahan	PENDAPATAN ASLI DAERAH (PAD)	TANJUNG JABUNG TIMUR NYAMAN, AMAN DAN HARMONIS bersandar pada tata kelola pemerintahan dengan penguatan birokrasi dan pelayanan publik yang berkualitas	Balitbangda	1 Tahun	4,000,000	Badan Penelitian dan Pengembangan Daerah	
5 05 01 2.06 08	Fasilitasi Kunjungan Tamu	Penyediaan makan Minum Tamu				1 Tahun	1 Tahun	22,220,000	22,645,000	30,745,000	Kab. Tanjung Jabung Timur, Muara Sabak Barat, Rano	PENDAPATAN ASLI DAERAH (PAD)		Balitbangda	1 Tahun	25,000,000	Badan Penelitian dan Pengembangan Daerah	
5 05 01 2.06 09	Penyelenggaraan Rapat Koordinasi dan Konsultasi SKPD	Pembayaran Koordinasi dalam Daerah dan Luar daerah				12 Bulan	12 Bulan	85,244,000	75,000,000	115,000,000	Kab. Tanjung Jabung Timur, Semua Kecamatan, Semua Kelurahan	PENDAPATAN ASLI DAERAH (PAD)	TANJUNG JABUNG TIMUR NYAMAN, AMAN DAN HARMONIS bersandar pada tata kelola pemerintahan dengan penguatan birokrasi dan pelayanan publik yang berkualitas	Balitbangda	12 Bulan	90,000,000	Badan Penelitian dan Pengembangan Daerah	
5 05 01 2.07	Pengadaan Barang Milik Daerah Penunjang Urusan Pemerintah Daerah	Persentase Pengadaan Barang Milik Daerah Penunjang Urusan Pemerintah Daerah Terlaksananya Pengadaan Barang Milik Daerah Penunjang Urusan Pemerintah Daerah	persen Persen		persen Persen	100 persen	100 persen 100 Persen	64,622,120	34,465,008	51,060,000					100 persen 100 Persen	120,000,000		

**Rancangan Akhir Perubahan Rencana Kerja Pemerintah Daerah (RKPD)
Kabupaten Tanjung Jabung Timur
Tahun 2022**

Kode	Urusan/ Bidang Urusan/ Program/ Kegiatan/ Sub Kegiatan	Indikator Program/ Kegiatan/ Sub Kegiatan	Target Akhir Periode RPJMD	Realisasi Capaian RKPD Tahun 2020	Prakiraan Capaian Target RKPD Tahun 2021	Capaian Kinerja dan Kerangka Pendanaan							Kelompok Sasaran	Prakiraan Maju Rencana Tahun 2023		Perangkat Daerah Penanggung Jawab		
						Target 2022		Pagu Indikatif			Lokasi	Sumber Dana		Prioritas			Target	Pagu Indikatif
						Semula	Menjadi	RKPD 2022	APBD 2022	RKPD 2022 Perubahan				Nasional	Daerah			
5 05 01 2.07 05	Pengadaan Mebel	Jumlah Pengadaan Mebel				5 Jenis	5 Jenis	29,272,120	14,465,008	0	Kab. Tanjung Jabung Timur, Muara Sabak Barat, Rano	Dana Transfer Umum-Dana Alokasi Umum	TANJUNG JABUNG TIMUR NYAMAN, AMAN DAN HARMONIS bersandar pada tata kelola pemerintahan dengan penguatan birokrasi dan pelayanan publik yang berkualitas	Balitbangda	5 Jenis	30,000,000	Badan Penelitian dan Pengembangan Daerah	
5 05 01 2.07 06	Pengadaan Peralatan dan Mesin Lainnya	Jumlah Peralatan dan Mesin lainnya				1 Jenis	1 Jenis	35,350,000	20,000,000	51,060,000	Kab. Tanjung Jabung Timur, Muara Sabak Barat, Rano	PENDAPATAN ASLI DAERAH (PAD)	TANJUNG JABUNG TIMUR NYAMAN, AMAN DAN HARMONIS bersandar pada tata kelola pemerintahan dengan penguatan birokrasi dan pelayanan publik yang berkualitas	Balitbangda	1 Jenis	40,000,000	Badan Penelitian dan Pengembangan Daerah	
5 05 01 2.07 11	Pengadaan Sarana dan Prasarana Pendukung Gedung Kantor atau Bangunan Lainnya	Jumlah Unit Sarana dan Prasarana Pendukung Gedung Kantor atau bangunan lainnya yang Disediakan					1 Unit	0	0	0	Kab. Tanjung Jabung Timur, Muara Sabak Barat, Rano	Dana Transfer Umum-Dana Alokasi Umum	TANJUNG JABUNG TIMUR NYAMAN, AMAN DAN HARMONIS bersandar pada tata kelola pemerintahan dengan penguatan birokrasi dan pelayanan publik yang berkualitas	Balitbangda	1 Unit	50,000,000	Badan Penelitian dan Pengembangan Daerah	
5 05 01 2.08	Penyediaan Jasa Penunjang Urusan Pemerintahan Daerah	Persentase Penyediaan Jasa Penunjang Urusan Pemerintah Daerah Terlaksananya Penyediaan Jasa Penunjang Urusan Pemerintah Daerah	persen Persen		persen Persen	100 persen	100 persen 100 Persen	26,400,000	26,400,000	14,400,000					100 persen 100 Persen	30,000,000		

**Rancangan Akhir Perubahan Rencana Kerja Pemerintah Daerah (RKPD)
Kabupaten Tanjung Jabung Timur
Tahun 2022**

Kode	Urusan/ Bidang Urusan/ Program/ Kegiatan/ Sub Kegiatan	Indikator Program/ Kegiatan/ Sub Kegiatan	Target Akhir Periode RPJMD	Realisasi Capaian RKPD Tahun 2020	Prakiraan Capaian Target RKPD Tahun 2021	Capaian Kinerja dan Kerangka Pendanaan							Kelompok Sasaran	Prakiraan Maju Rencana Tahun 2023		Perangkat Daerah Penanggung Jawab		
						Target 2022		Pagu Indikatif			Lokasi	Sumber Dana		Prioritas			Target	Pagu Indikatif
						Semula	Menjadi	RKPD 2022	APBD 2022	RKPD 2022 Perubahan				Nasional	Daerah			
5 05 01 2.08 02	Penyediaan Jasa Komunikasi, Sumber Daya Air dan Listrik	Pembayaran Jasa Komunikasi, Sumber Daya Air dan Listrik				12 Bulan	12 Bulan	26,400,000	26,400,000	14,400,000	Kab. Tanjung Jabung Timur, Semua Kecamatan, Semua Kelurahan	PENDAPATAN ASLI DAERAH (PAD)	TANJUNG JABUNG TIMUR NYAMAN, AMAN DAN HARMONIS bersandar pada tata kelola pemerintahan dengan penguatan birokrasi dan pelayanan publik yang berkualitas	Balitbangda	12 Bulan	30,000,000	Badan Penelitian dan Pengembangan Daerah	
5 05 01 2.09	Pemeliharaan Barang Milik Daerah Penunjang Urusan Pemerintahan Daerah	Persentase Pemeliharaan Barang Milik Daerah Terlaksananya Pemeliharaan Barang Milik Daerah	persen Persen		persen Persen	100 persen	100 persen 100 Persen	121,620,000	121,620,000	124,670,000					100 persen 100 Persen	125,000,000		
5 05 01 2.09 01	Penyediaan Jasa Pemeliharaan, Biaya Pemeliharaan dan Pajak Kendaraan Perorangan Dinas atau Kendaraan Dinas Jabatan	Jumlah Kendaraan yang Terpelihara				6 Unit	6 Unit	101,320,000	101,320,000	101,320,000	Kab. Tanjung Jabung Timur, Semua Kecamatan, Semua Kelurahan	PENDAPATAN ASLI DAERAH (PAD)	TANJUNG JABUNG TIMUR NYAMAN, AMAN DAN HARMONIS bersandar pada tata kelola pemerintahan dengan penguatan birokrasi dan pelayanan publik yang berkualitas	Balitbangda	6 Unit	100,000,000	Badan Penelitian dan Pengembangan Daerah	
5 05 01 2.09 06	Pemeliharaan Peralatan dan Mesin Lainnya	Pembayaran jasa pemeliharaan peralatan dan mesin				12 Bulan	12 Bulan	20,300,000	20,300,000	23,350,000	Kab. Tanjung Jabung Timur, Semua Kecamatan, Semua Kelurahan	PENDAPATAN ASLI DAERAH (PAD)	TANJUNG JABUNG TIMUR NYAMAN, AMAN DAN HARMONIS bersandar pada tata kelola pemerintahan dengan penguatan birokrasi dan pelayanan publik yang berkualitas	Balitbangda	12 Bulan	25,000,000	Badan Penelitian dan Pengembangan Daerah	
5 05 02	PROGRAM PENELITIAN DAN PENGEMBANGAN DAERAH	Persentase Penelitian dan Pengembangan	Persen		Persen	100 Persen	100 Persen	649,957,700	694,603,000	694,602,900					100 Persen	1,365,957,700		

**Rancangan Akhir Perubahan Rencana Kerja Pemerintah Daerah (RKPD)
Kabupaten Tanjung Jabung Timur
Tahun 2022**

Kode	Urusan/ Bidang Urusan/ Program/ Kegiatan/ Sub Kegiatan	Indikator Program/ Kegiatan/ Sub Kegiatan	Target Akhir Periode RPJMD	Realisasi Capaian RKPD Tahun 2020	Prakiraan Capaian Target RKPD Tahun 2021	Capaian Kinerja dan Kerangka Pendanaan						Kelompok Sasaran	Prakiraan Maju Rencana Tahun 2023		Perangkat Daerah Penanggung Jawab			
						Target 2022		Pagu Indikatif			Lokasi		Sumber Dana	Prioritas		Target	Pagu Indikatif	
						Semula	Menjadi	RKPD 2022	APBD 2022	RKPD 2022 Perubahan				Nasional				Daerah
5 05 02 2.01	Penelitian dan Pengembangan Bidang Penyelenggaraan Pemerintahan dan Pengkajian Peraturan	Persentase Litbang Bidang Penyelenggaraan Pemerintahan dan Pengkajian Peraturan Terlaksananya Litbang Bidang Penyelenggaraan Pemerintahan dan Pengkajian Peraturan	persen Persen		persen Persen	100 persen	100 persen 100 Persen	199,958,000	267,718,000	267,717,900			100 persen 100 Persen	530,000,000				
5 05 02 2.01 04	Fasilitasi, Pelaksanaan dan Evaluasi Penelitian dan Pengembangan Bidang Aparatur dan Reformasi Birokrasi	Jumlah Kajian yang dilaksanakan				1 kajian	1 kajian	100,000,000	167,760,000	91,603,900	Kab. Tanjung Jabung Timur, Muara Sabak Barat, Rano	PENDAPATAN ASLI DAERAH (PAD)	TANJUNG JABUNG TIMUR NYAMAN, AMAN DAN HARMONIS bersandar pada tata kelola pemerintahan dengan penguatan birokrasi dan pelayanan publik yang berkualitas	Balitbangda	1 kajian	150,000,000	Badan Penelitian dan Pengembangan Daerah	
5 05 02 2.01 05	Fasilitasi, Pelaksanaan dan Evaluasi Penelitian dan Pengembangan Bidang Keuangan dan Aset Daerah, Reformasi Birokrasi	Jumlah Laporan Hasil Fasilitasi, Pelaksanaan dan Evaluasi Penelitian dan Pengembangan Bidang Keuangan, dan Aset Daerah Reformasi Birokrasi					1 Laporan	0	0	76,156,000	Kab. Tanjung Jabung Timur, Muara Sabak Barat, Rano	Dana Transfer Umum-Dana Alokasi Umum	TANJUNG JABUNG TIMUR BERDAYA SAING dengan SDM yang cerdas, sehat, berkesetaraan gender, terkendali serta tenaga kerja yang berkualitas	Balitbangda	1 Laporan	80,000,000	Badan Penelitian dan Pengembangan Daerah	
5 05 02 2.01 06	Fasilitasi, Pelaksanaan dan Evaluasi Penelitian dan Pengembangan Bidang Ketertiban dan Ketentraman Umum dan Perlindungan Masyarakat	Jumlah Kajian yang dilaksanakan				1 Kajian	1 Kajian	49,963,000	49,963,100	49,963,100	Kab. Tanjung Jabung Timur, Muara Sabak Barat, Rano	PENDAPATAN ASLI DAERAH (PAD)	TANJUNG JABUNG TIMUR NYAMAN, AMAN DAN HARMONIS bersandar pada tata kelola pemerintahan dengan penguatan birokrasi dan pelayanan publik yang berkualitas	Balitbangda	1 Kajian	150,000,000	Badan Penelitian dan Pengembangan Daerah	

**Rancangan Akhir Perubahan Rencana Kerja Pemerintah Daerah (RKPD)
Kabupaten Tanjung Jabung Timur
Tahun 2022**

Kode	Urusan/ Bidang Urusan/ Program/ Kegiatan/ Sub Kegiatan	Indikator Program/ Kegiatan/ Sub Kegiatan	Target Akhir Periode RPJMD	Realisasi Capaian RKPD Tahun 2020	Prakiraan Capaian Target RKPD Tahun 2021	Capaian Kinerja dan Kerangka Pendanaan							Kelompok Sasaran	Prakiraan Maju Rencana Tahun 2023		Perangkat Daerah Penanggung Jawab		
						Target 2022		Pagu Indikatif			Lokasi	Sumber Dana		Prioritas			Target	Pagu Indikatif
						Semula	Menjadi	RKPD 2022	APBD 2022	RKPD 2022 Perubahan				Nasional	Daerah			
5 05 02 2.01 11	Fasilitasi, Pelaksanaan dan Evaluasi Penelitian dan Pengembangan Bidang Badan Usaha Milik Desa	Jumlah Kajian yang dilaksanakan				1 kajian	1 kajian	49,995,000	49,994,900	49,994,900	Kab. Tanjung Jabung Timur, Muara Sabak Barat, Rano	PENDAPATAN ASLI DAERAH (PAD)	TANJUNG JABUNG TIMUR NYAMAN, AMAN DAN HARMONIS bersandar pada tata kelola pemerintahan dengan penguatan birokrasi dan pelayanan publik yang berkualitas	Balitbangda	1 kajian	150,000,000	Badan Penelitian dan Pengembangan Daerah	
5 05 02 2.03	Penelitian dan Pengembangan Bidang Ekonomi dan Pembangunan	Persentase Litbang Bidang Pengembangan Bidang Ekonomi dan Pembangunan Terlaksananya Litbang Bidang Ekonomi dan Pembangunan	Persen Persen		Persen Persen	100 Persen	100 Persen 100 Persen	199,999,800	199,999,800	199,999,900					100 Persen 100 Persen	385,957,700		
5 05 02 2.03 01	Penelitian dan Pengembangan Koperasi, Usaha Kecil dan Menengah	Jumlah Kajian yang dilaksanakan				1 Kajian	1 Kajian	53,816,900	53,471,700	46,171,800	Kab. Tanjung Jabung Timur, Muara Sabak Barat, Rano	PENDAPATAN ASLI DAERAH (PAD)	Meningkatkan Sumber Daya Manusia Yang Berkualitas Dan Berdaya Saing	TANJUNG JABUNG TIMUR NYAMAN, AMAN DAN HARMONIS bersandar pada tata kelola pemerintahan dengan penguatan birokrasi dan pelayanan publik yang berkualitas	Balitbangda	1 Kajian	200,000,000	Badan Penelitian dan Pengembangan Daerah
5 05 02 2.03 05	Penelitian dan Pengembangan Kelautan dan Perikanan	Jumlah Kajian yang dilaksanakan				1 Kajian	1 Kajian	146,182,900	146,528,100	153,828,100	Kab. Tanjung Jabung Timur, Muara Sabak Barat, Rano	PENDAPATAN ASLI DAERAH (PAD)	Meningkatkan Sumber Daya Manusia Yang Berkualitas Dan Berdaya Saing	TANJUNG JABUNG TIMUR NYAMAN, AMAN DAN HARMONIS bersandar pada tata kelola pemerintahan dengan penguatan birokrasi dan pelayanan publik yang berkualitas	Balitbangda	1 Kajian	185,957,700	Badan Penelitian dan Pengembangan Daerah
5 05 02 2.04	Pengembangan Inovasi dan Teknologi	Persentase Litbang Bidang Pengembangan Inovasi dan Teknologi Terlaksananya Litbang Bidang Pengembangan Inovasi dan Teknologi	persen Persen		persen Persen	100 persen	100 persen 100 Persen	249,999,900	226,885,200	226,885,100					100 persen 100 Persen	450,000,000		

**Rancangan Akhir Perubahan Rencana Kerja Pemerintah Daerah (RKPD)
Kabupaten Tanjung Jabung Timur
Tahun 2022**

Kode	Urusan/ Bidang Urusan/ Program/ Kegiatan/ Sub Kegiatan	Indikator Program/ Kegiatan/ Sub Kegiatan	Target Akhir Periode RPJMD	Realisasi Capaian RKPD Tahun 2020	Prakiraan Capaian Target RKPD Tahun 2021	Capaian Kinerja dan Kerangka Pendanaan							Kelompok Sasaran	Prakiraan Maju Rencana Tahun 2023		Perangkat Daerah Penanggung Jawab		
						Target 2022		Pagu Indikatif			Lokasi	Sumber Dana		Prioritas			Target	Pagu Indikatif
						Semula	Menjadi	RKPD 2022	APBD 2022	RKPD 2022 Perubahan				Nasional	Daerah			
5 05 02 2.04 01	Penelitian, Pengembangan, dan Perekayasaan di Bidang Teknologi dan Inovasi	Jumlah Kajian yang dilaksanakan				1 kajian	1 kajian	66,750,000	66,750,000	65,139,400	Kab. Tanjung Jabung Timur, Muara Sabak Barat, Semua Kelurahan	PENDAPATAN ASLI DAERAH (PAD)	TANJUNG JABUNG TIMUR NYAMAN, AMAN DAN HARMONIS bersandar pada tata kelola pemerintahan dengan penguatan birokrasi dan pelayanan publik yang berkualitas	Balitbangd a	1 kajian	150,000,000	Badan Penelitian dan Pengembangan Daerah	
5 05 02 2.04 04	Sosialisasi dan Diseminasi Hasil- Hasil Kelitbangan	Jumlah Kegiatan yang dilaksanakan				1 kali	1 kali	126,184,900	114,818,900	111,100,300	Kab. Tanjung Jabung Timur, Muara Sabak Barat, Rano		TANJUNG JABUNG TIMUR NYAMAN, AMAN DAN HARMONIS bersandar pada tata kelola pemerintahan dengan penguatan birokrasi dan pelayanan publik yang berkualitas	Balitbangd a	1 kali	150,000,000	Badan Penelitian dan Pengembangan Daerah	
5 05 02 2.04 05	Fasilitasi Hak Kekayaan Intelektual	Jumlah Kegiatan yang dilaksanakan				1 Kali	1 Kali	57,065,000	45,316,300	50,645,400	Kab. Tanjung Jabung Timur, Muara Sabak Barat, Rano	PENDAPATAN ASLI DAERAH (PAD)	TANJUNG JABUNG TIMUR NYAMAN, AMAN DAN HARMONIS bersandar pada tata kelola pemerintahan dengan penguatan birokrasi dan pelayanan publik yang berkualitas	Balitbangd a	1 Kali	150,000,000	Badan Penelitian dan Pengembangan Daerah	
TOTAL								4,220,766,721	4,225,436,092	4,294,281,670						5,068,199,200		

**Rancangan Akhir Perubahan Rencana Kerja Pemerintah Daerah (RKPD)
Kabupaten Tanjung Jabung Timur
Tahun 2022**

Kode	Urusan/ Bidang Urusan/ Program/ Kegiatan/ Sub Kegiatan	Indikator Program/ Kegiatan/ Sub Kegiatan	Target Akhir Periode RPJMD	Realisasi Capaian RKPD Tahun 2020	Prakiraan Capaian Target RKPD Tahun 2021	Capaian Kinerja dan Kerangka Pendanaan						Kelompok Sasaran	Prakiraan Maju Rencana Tahun 2023		Perangkat Daerah Penanggung Jawab			
						Target 2022		Pagu Indikatif			Lokasi		Sumber Dana	Prioritas		Target	Pagu Indikatif	
						Semula	Menjadi	RKPD 2022	APBD 2022	RKPD 2022 Perubahan				Nasional				Daerah
6						UNSUR PENGAWASAN URUSAN PEMERINTAHAN												
6	01							9,806,575,387	9,524,875,386	10,000,000,000			8,941,000,000					
6	01	01											81 %	6,381,000,000				
		PROGRAM PENUNJANG URUSAN PEMERINTAHAN DAERAH KABUPATEN/KOTA	Indeks Pelayanan Instansi	%	%	81 %	81 %	6,008,802,604	5,727,197,703	6,003,665,193								
6	01	01	2.01										100 %	85,000,000				
		Perencanaan, Penganggaran, dan Evaluasi Kinerja Perangkat Daerah	Terlaksananya penyusunan dokumen perencanaan	%	%	100 %	100 %	69,268,635	68,997,635	64,997,635								
6	01	01	2.01	01														
		Penyusunan Dokumen Perencanaan Perangkat Daerah	Jumlah Dokumen Rancangan Renja, Renja, Rancangan Perubahan Renja dan Perubahan Renja yang Disusun Jumlah Dokumen Renstra			4 Dokumen 1 Dokumen	4 Dokumen 1 Dokumen	49,997,635	49,997,635	49,997,635	Kab. Tanjung Jabung Timur, Muara Sabak Barat, Rano	PENDAPATAN ASLI DAERAH (PAD)	TANJUNG JABUNG TIMUR NYAMAN, AMAN DAN HARMONIS bersandar pada tata kelola pemerintahan dengan penguatan birokrasi dan pelayanan publik yang berkualitas	Kantor Inspektorat Daerah Kabupaten Tanjung Jabung Timur	4 Dokumen 1 Dokumen	55,000,000	Inspektorat	
6	01	01	2.01	06														
		Koordinasi dan Penyusunan Laporan Capaian Kinerja dan Ikhtisar Realisasi Kinerja SKPD	Jumlah Dokumen LAKIP, LKPJ dan LPPD			3 Dokumen	3 Dokumen	10,000,000	10,000,000	10,000,000	Kab. Tanjung Jabung Timur, Muara Sabak Barat, Rano	PENDAPATAN ASLI DAERAH (PAD)	TANJUNG JABUNG TIMUR NYAMAN, AMAN DAN HARMONIS bersandar pada tata kelola pemerintahan dengan penguatan birokrasi dan pelayanan publik yang berkualitas	Kantor Inspektorat Daerah Kabupaten Tanjung Jabung Timur	3 Dokumen	15,000,000	Inspektorat	
6	01	01	2.01	07														
		Evaluasi Kinerja Perangkat Daerah	Terlaksananya Evaluasi Kinerja dan Koordinasi Dalam Daerah			1 Tahun	1 Tahun	9,271,000	9,000,000	5,000,000	Kab. Tanjung Jabung Timur, Muara Sabak Barat, Rano	PENDAPATAN ASLI DAERAH (PAD)	TANJUNG JABUNG TIMUR NYAMAN, AMAN DAN HARMONIS bersandar pada tata kelola pemerintahan dengan penguatan birokrasi dan pelayanan publik yang berkualitas	Kantor Inspektorat Daerah Kabupaten Tanjung Jabung Timur	1 Tahun	15,000,000	Inspektorat	
6	01	01	2.02															
		Administrasi Keuangan Perangkat Daerah	Tersusunnya laporan keuangan	dokumen	dokumen	1 dokumen	1 dokumen	4,396,542,777	4,397,093,574	4,073,150,462				1 dokumen	4,810,000,000			

**Rancangan Akhir Perubahan Rencana Kerja Pemerintah Daerah (RKPD)
Kabupaten Tanjung Jabung Timur
Tahun 2022**

Kode	Urusan/ Bidang Urusan/ Program/ Kegiatan/ Sub Kegiatan	Indikator Program/ Kegiatan/ Sub Kegiatan	Target Akhir Periode RPJMD	Realisasi Capaian RKPD Tahun 2020	Prakiraan Capaian Target RKPD Tahun 2021	Capaian Kinerja dan Kerangka Pendanaan							Kelompok Sasaran	Prakiraan Maju Rencana Tahun 2023		Perangkat Daerah Penanggung Jawab		
						Target 2022		Pagu Indikatif			Lokasi	Sumber Dana		Prioritas			Target	Pagu Indikatif
						Semula	Menjadi	RKPD 2022	APBD 2022	RKPD 2022 Perubahan				Nasional	Daerah			
6.01.01.2.02.01	Penyediaan Gaji dan Tunjangan ASN	Tersedianya Gaji dan Tunjangan ASN				12 Bulan	12 Bulan	4,063,822,977	4,064,373,774	3,743,020,662	Kab. Tanjung Jabung Timur, Muara Sabak Barat, Rano	PENDAPATAN ASLI DAERAH (PAD)	TANJUNG JABUNG TIMUR NYAMAN, AMAN DAN HARMONIS bersandar pada tata kelola pemerintahan dengan penguatan birokrasi dan pelayanan publik yang berkualitas	ASN Inspektorat Daerah Kabupaten Tanjung Jabung Timur	12 Bulan	4,500,000,000	Inspektorat	
6.01.01.2.02.03	Pelaksanaan Penatausahaan dan Pengujian/Verifikasi Keuangan SKPD	Pembayaran Honorarium dan Jasa				1 Tahun	1 Tahun	327,720,000	327,720,000	325,130,000	Kab. Tanjung Jabung Timur, Muara Sabak Barat, Rano	PENDAPATAN ASLI DAERAH (PAD)	TANJUNG JABUNG TIMUR NYAMAN, AMAN DAN HARMONIS bersandar pada tata kelola pemerintahan dengan penguatan birokrasi dan pelayanan publik yang berkualitas	ASN Inspektorat Daerah Kabupaten Tanjung Jabung Timur	1 Tahun	300,000,000	Inspektorat	
6.01.01.2.02.07	Koordinasi dan Penyusunan Laporan Keuangan Bulanan/Triwulanan /Semesteran SKPD	Jumlah Laporan Keuangan				48 Buku	48 Buku	4,999,800	4,999,800	4,999,800	Kab. Tanjung Jabung Timur, Muara Sabak Barat, Rano	PENDAPATAN ASLI DAERAH (PAD)	TANJUNG JABUNG TIMUR NYAMAN, AMAN DAN HARMONIS bersandar pada tata kelola pemerintahan dengan penguatan birokrasi dan pelayanan publik yang berkualitas	ASN Inspektorat Daerah Kabupaten Tanjung Jabung Timur	48 Buku	10,000,000	Inspektorat	
6.01.01.2.05	Administrasi Kepegawaian Perangkat Daerah	Jumlah APIP yang mengikuti Diklat Persentase tersedianya kegiatan kepegawaian	Orang %		Orang %	31 Orang 100 %	31 Orang 100 %	292,465,000	292,464,800	253,014,800					31 Orang 100 %	170,000,000		
6.01.01.2.05.02	Pengadaan Pakaian Dinas Beserta Atribut Kelengkapannya	Jumlah Pakaian Dinas ASN				42 Stel	42 Stel	27,450,000	27,450,000	0	Kab. Tanjung Jabung Timur, Muara Sabak Barat, Rano	PENDAPATAN ASLI DAERAH (PAD)	Memperkuat Ketahanan Ekonomi Untuk Pertumbuhan Yang Berkualitas dan Berkeadilan TANJUNG JABUNG TIMUR NYAMAN, AMAN DAN HARMONIS bersandar pada tata kelola pemerintahan dengan penguatan birokrasi dan pelayanan publik yang berkualitas	APIP Kabupaten Tanjung Jabung Timur	42 Stel	20,000,000	Inspektorat	

**Rancangan Akhir Perubahan Rencana Kerja Pemerintah Daerah (RKPD)
Kabupaten Tanjung Jabung Timur
Tahun 2022**

Kode	Urusan/ Bidang Urusan/ Program/ Kegiatan/ Sub Kegiatan	Indikator Program/ Kegiatan/ Sub Kegiatan	Target Akhir Periode RPJMD	Realisasi Capaian RKPD Tahun 2020	Prakiraan Capaian Target RKPD Tahun 2021	Capaian Kinerja dan Kerangka Pendanaan							Kelompok Sasaran	Prakiraan Maju Rencana Tahun 2023		Perangkat Daerah Penanggung Jawab		
						Target 2022		Pagu Indikatif			Lokasi	Sumber Dana		Prioritas			Target	Pagu Indikatif
						Semula	Menjadi	RKPD 2022	APBD 2022	RKPD 2022 Perubahan				Nasional	Daerah			
6.01.01.2.05.09	Pendidikan dan Pelatihan Pegawai Berdasarkan Tugas dan Fungsi	Jumlah APIP yang Mengikuti Diklat				31 APIP	31 APIP	265,015,000	265,014,800	253,014,800	Kab. Tanjung Jabung Timur, Muara Sabak Barat, Rano	PENDAPATAN ASLI DAERAH (PAD)	Memperkuat Ketahanan Ekonomi Untuk Pertumbuhan Yang Berkualitas dan Berkeadilan	TANJUNG JABUNG TIMUR NYAMAN, AMAN DAN HARMONIS bersandar pada tata kelola pemerintahan dengan penguatan birokrasi dan pelayanan publik yang berkualitas	APIP Kabupaten Tanjung Jabung Timur	31 APIP	150,000,000	Inspektorat
6.01.01.2.06	Administrasi Umum Perangkat Daerah	Terlaksananya kegiatan administrasi umum perkantoran	%		%	100 %	100 %	429,321,192	429,319,194	430,395,296						100 %	390,000,000	
6.01.01.2.06.01	Penyediaan Komponen Instalasi Listrik/Penerangan Bangunan Kantor	Tersedianya Komponen Alat-Alat Listrik				5 Jenis	5 Jenis	8,863,800	8,863,800	8,863,800	Kab. Tanjung Jabung Timur, Muara Sabak Barat, Rano	PENDAPATAN ASLI DAERAH (PAD)		TANJUNG JABUNG TIMUR NYAMAN, AMAN DAN HARMONIS bersandar pada tata kelola pemerintahan dengan penguatan birokrasi dan pelayanan publik yang berkualitas	Kantor Inspektorat Daerah Kabupaten Tanjung Jabung Timur	5 Jenis	20,000,000	Inspektorat
6.01.01.2.06.02	Penyediaan Peralatan dan Perlengkapan Kantor	Tersedianya Alat Kebersihan Kantor Tersedianya Alat Tulis Kantor Tersedianya Peralatan dan Perlengkapan Kantor				11 Jenis 36 Jenis 5 Jenis	11 Jenis 36 Jenis 5 Jenis	223,954,192	223,952,294	227,928,296	Kab. Tanjung Jabung Timur, Muara Sabak Barat, Rano	PENDAPATAN ASLI DAERAH (PAD)		TANJUNG JABUNG TIMUR NYAMAN, AMAN DAN HARMONIS bersandar pada tata kelola pemerintahan dengan penguatan birokrasi dan pelayanan publik yang berkualitas	Kantor Inspektorat Daerah Kabupaten Tanjung Jabung Timur	11 Jenis 36 Jenis 5 Jenis	200,000,000	Inspektorat
6.01.01.2.06.05	Penyediaan Barang Cetak dan Penggandaan	Tersedianya Barang Cetak Tersedianya Jilid dan Penggandaan				3 Jenis 1 Tahun	3 Jenis 1 Tahun	111,173,200	111,173,200	75,783,300	Kab. Tanjung Jabung Timur, Muara Sabak Barat, Rano	PENDAPATAN ASLI DAERAH (PAD)		TANJUNG JABUNG TIMUR NYAMAN, AMAN DAN HARMONIS bersandar pada tata kelola pemerintahan dengan penguatan birokrasi dan pelayanan publik yang berkualitas	Kantor Inspektorat Daerah Kabupaten Tanjung Jabung Timur	3 Jenis 1 Tahun	100,000,000	Inspektorat

**Rancangan Akhir Perubahan Rencana Kerja Pemerintah Daerah (RKPD)
Kabupaten Tanjung Jabung Timur
Tahun 2022**

Kode	Urusan/ Bidang Urusan/ Program/ Kegiatan/ Sub Kegiatan	Indikator Program/ Kegiatan/ Sub Kegiatan	Target Akhir Periode RPJMD	Realisasi Capaian RKPD Tahun 2020	Prakiraan Capaian Target RKPD Tahun 2021	Capaian Kinerja dan Kerangka Pendanaan							Kelompok Sasaran	Prakiraan Maju Rencana Tahun 2023		Perangkat Daerah Penanggung Jawab		
						Target 2022		Pagu Indikatif			Lokasi	Sumber Dana		Prioritas			Target	Pagu Indikatif
						Semula	Menjadi	RKPD 2022	APBD 2022	RKPD 2022 Perubahan				Nasional	Daerah			
6 01 01 2.06 06	Penyediaan Bahan Bacaan dan Peraturan Perundang-undangan	Pembayaran Tagihan Langganan Surat Kabar				12 Bulan	12 Bulan	4,800,000	4,800,000	4,800,000	Kab. Tanjung Jabung Timur, Muara Sabak Barat, Rano	PENDAPATAN ASLI DAERAH (PAD)	TANJUNG JABUNG TIMUR NYAMAN, AMAN DAN HARMONIS bersandar pada tata kelola pemerintahan dengan penguatan birokrasi dan pelayanan publik yang berkualitas	Kantor Inspektorat Daerah Kabupaten Tanjung Jabung Timur	12 Bulan	0	Inspektorat	
6 01 01 2.06 08	Fasilitasi Kunjungan Tamu	Tersedianya Makanan dan Minuman Rapat				12 Bulan	12 Bulan	18,900,000	18,900,000	21,390,000	Kab. Tanjung Jabung Timur, Muara Sabak Barat, Rano	PENDAPATAN ASLI DAERAH (PAD)	TANJUNG JABUNG TIMUR NYAMAN, AMAN DAN HARMONIS bersandar pada tata kelola pemerintahan dengan penguatan birokrasi dan pelayanan publik yang berkualitas	Kantor Inspektorat Daerah Kabupaten Tanjung Jabung Timur	12 Bulan	0	Inspektorat	
6 01 01 2.06 09	Penyelenggaraan Rapat Koordinasi dan Konsultasi SKPD	Jumlah Laporan				12 Laporan	12 Laporan	61,630,000	61,629,900	91,629,900	Kab. Tanjung Jabung Timur, Muara Sabak Barat, Rano	PENDAPATAN ASLI DAERAH (PAD)	TANJUNG JABUNG TIMUR NYAMAN, AMAN DAN HARMONIS bersandar pada tata kelola pemerintahan dengan penguatan birokrasi dan pelayanan publik yang berkualitas	Kantor Inspektorat Daerah Kabupaten Tanjung Jabung Timur	12 Laporan	70,000,000	Inspektorat	
6 01 01 2.07	Pengadaan Barang Milik Daerah Penunjang Urusan Pemerintah Daerah	Tersedianya Barang Milik Daerah Penunjang Urusan Kantor	%		%	100 %	100 %	551,585,000	269,702,500	654,027,000					100 %	680,000,000		
6 01 01 2.07 02	Pengadaan Kendaraan Dinas Operasional atau Lapangan	Pengadaan Kendaraan Dinas Roda 2 Pengadaan Kendaraan Dinas Roda 4				1 Unit 1 Unit	1 Unit 1 Unit	367,700,000	86,000,000	476,400,000	Kab. Tanjung Jabung Timur, Muara Sabak Barat, Rano	PENDAPATAN ASLI DAERAH (PAD)	TANJUNG JABUNG TIMUR NYAMAN, AMAN DAN HARMONIS bersandar pada tata kelola pemerintahan dengan penguatan birokrasi dan pelayanan publik yang berkualitas	Inspektorat Daerah Kabupaten Tanjung Jabung Timur	1 Unit 1 Unit	600,000,000	Inspektorat	

**Rancangan Akhir Perubahan Rencana Kerja Pemerintah Daerah (RKPD)
Kabupaten Tanjung Jabung Timur
Tahun 2022**

Kode	Urusan/ Bidang Urusan/ Program/ Kegiatan/ Sub Kegiatan	Indikator Program/ Kegiatan/ Sub Kegiatan	Target Akhir Periode RPJMD	Realisasi Capaian RKPD Tahun 2020	Prakiraan Capaian Target RKPD Tahun 2021	Capaian Kinerja dan Kerangka Pendanaan							Kelompok Sasaran	Prakiraan Maju Rencana Tahun 2023		Perangkat Daerah Penanggung Jawab		
						Target 2022		Pagu Indikatif			Lokasi	Sumber Dana		Prioritas			Target	Pagu Indikatif
						Semula	Menjadi	RKPD 2022	APBD 2022	RKPD 2022 Perubahan				Nasional	Daerah			
6.01.01.2.07.06	Pengadaan Peralatan dan Mesin Lainnya	Pengadaan Peralatan dan Mesin				5 Jenis	5 Jenis	121,735,000	121,552,500	115,477,000	Kab. Tanjung Jabung Timur, Muara Sabak Barat, Rano	PENDAPATAN ASLI DAERAH (PAD)	TANJUNG JABUNG TIMUR NYAMAN, AMAN DAN HARMONIS bersandar pada tata kelola pemerintahan dengan penguatan birokrasi dan pelayanan publik yang berkualitas	Inspektorat Daerah Kabupaten Tanjung Jabung Timur	5 Jenis	15,000,000	Inspektorat	
6.01.01.2.07.09	Pengadaan Gedung Kantor atau Bangunan Lainnya							62,150,000	62,150,000	62,150,000	Kab. Tanjung Jabung Timur, Muara Sabak Barat, Rano	PENDAPATAN ASLI DAERAH (PAD)	TANJUNG JABUNG TIMUR NYAMAN, AMAN DAN HARMONIS bersandar pada tata kelola pemerintahan dengan penguatan birokrasi dan pelayanan publik yang berkualitas	Inspektorat Daerah Kabupaten Tanjung Jabung Timur		65,000,000	Inspektorat	
6.01.01.2.08	Penyediaan Jasa Penunjang Urusan Pemerintahan Daerah	Tersedianya Jasa Listrik dan Materai	%		%	100 %	100 %	48,920,000	48,920,000	53,470,000					100 %	51,000,000		
6.01.01.2.08.01	Penyediaan Jasa Surat Menyurat	Tersedianya Materai				512 Buah	512 Buah	5,120,000	5,120,000	5,120,000	Kab. Tanjung Jabung Timur, Muara Sabak Barat, Rano	PENDAPATAN ASLI DAERAH (PAD)	TANJUNG JABUNG TIMUR NYAMAN, AMAN DAN HARMONIS bersandar pada tata kelola pemerintahan dengan penguatan birokrasi dan pelayanan publik yang berkualitas	Inspektorat Daerah Kabupaten Tanjung Jabung Timur	512 Buah	6,000,000	Inspektorat	
6.01.01.2.08.02	Penyediaan Jasa Komunikasi, Sumber Daya Air dan Listrik	Tersedianya Jasa Listrik				12 Bulan	12 Bulan	43,800,000	43,800,000	48,350,000	Kab. Tanjung Jabung Timur, Muara Sabak Barat, Rano	PENDAPATAN ASLI DAERAH (PAD)	TANJUNG JABUNG TIMUR NYAMAN, AMAN DAN HARMONIS bersandar pada tata kelola pemerintahan dengan penguatan birokrasi dan pelayanan publik yang berkualitas	Inspektorat Daerah Kabupaten Tanjung Jabung Timur	12 Bulan	45,000,000	Inspektorat	

**Rancangan Akhir Perubahan Rencana Kerja Pemerintah Daerah (RKPD)
Kabupaten Tanjung Jabung Timur
Tahun 2022**

Kode	Urusan/ Bidang Urusan/ Program/ Kegiatan/ Sub Kegiatan	Indikator Program/ Kegiatan/ Sub Kegiatan	Target Akhir Periode RPJMD	Realisasi Capaian RKPD Tahun 2020	Prakiraan Capaian Target RKPD Tahun 2021	Capaian Kinerja dan Kerangka Pendanaan						Kelompok Sasaran	Prakiraan Maju Rencana Tahun 2023		Perangkat Daerah Penanggung Jawab			
						Target 2022		Pagu Indikatif			Lokasi		Sumber Dana	Prioritas		Target	Pagu Indikatif	
						Semula	Menjadi	RKPD 2022	APBD 2022	RKPD 2022 Perubahan				Nasional				Daerah
6 01 01 2.09	Pemeliharaan Barang Milik Daerah Penunjang Urusan Pemerintahan Daerah	Terpeliharanya Barang Milik Daerah	%		%	100 %	100 %	220,700,000	220,700,000	474,610,000				100 %	195,000,000			
6 01 01 2.09 01	Penyediaan Jasa Pemeliharaan, Biaya Pemeliharaan dan Pajak Kendaraan Perorangan Dinas atau Kendaraan Dinas Jabatan	Jumlah Kendaraan yang Terpeliharaan				10 Unit	10 Unit	147,700,000	147,700,000	154,700,000	Kab. Tanjung Jabung Timur, Muara Sabak Barat, Rano	PENDAPATAN ASLI DAERAH (PAD)	Memperkuat Ketahanan Ekonomi Untuk Pertumbuhan Yang Berkualitas dan Berkeadilan	TANJUNG JABUNG TIMUR NYAMAN, AMAN DAN HARMONIS bersandar pada tata kelola pemerintahan dengan penguatan birokrasi dan pelayanan publik yang berkualitas	Inspektorat Daerah Kabupaten Tanjung Jabung Timur	10 Unit	120,000,000	Inspektorat
6 01 01 2.09 06	Pemeliharaan Peralatan dan Mesin Lainnya	Jumlah Peralatan dan Mesin Lainnya				19 Unit	19 Unit	16,500,000	16,500,000	16,500,000	Kab. Tanjung Jabung Timur, Muara Sabak Barat, Rano	PENDAPATAN ASLI DAERAH (PAD)	Memperkuat Ketahanan Ekonomi Untuk Pertumbuhan Yang Berkualitas dan Berkeadilan	TANJUNG JABUNG TIMUR NYAMAN, AMAN DAN HARMONIS bersandar pada tata kelola pemerintahan dengan penguatan birokrasi dan pelayanan publik yang berkualitas	Inspektorat Daerah Kabupaten Tanjung Jabung Timur	19 Unit	15,000,000	Inspektorat
6 01 01 2.09 09	Pemeliharaan/Reha bilitasi Gedung Kantor dan Bangunan Lainnya	Jumlah Rumah Dinas yang Direhab				1 Unit	1 Unit	56,500,000	56,500,000	303,410,000	Kab. Tanjung Jabung Timur, Muara Sabak Barat, Rano	PENDAPATAN ASLI DAERAH (PAD)	Memperkuat Ketahanan Ekonomi Untuk Pertumbuhan Yang Berkualitas dan Berkeadilan	TANJUNG JABUNG TIMUR NYAMAN, AMAN DAN HARMONIS bersandar pada tata kelola pemerintahan dengan penguatan birokrasi dan pelayanan publik yang berkualitas	Inspektorat Daerah Kabupaten Tanjung Jabung Timur	1 Unit	60,000,000	Inspektorat
6 01 02	PROGRAM PENYELENGGARA AN PENGAWASAN	Persentase Kepatuhan Pengembalian Temuan BPK	%		%	45 %	45 %	3,595,739,472	3,595,644,372	3,509,177,349					45 %	2,430,000,000		
6 01 02 2.01	Penyelenggaraan Pengawasan Internal	Terlaksananya Pengawasan Internal	%		%	100 %	100 %	2,950,421,352	2,950,326,352	2,827,984,329					100 %	2,000,000,000		

**Rancangan Akhir Perubahan Rencana Kerja Pemerintah Daerah (RKPD)
Kabupaten Tanjung Jabung Timur
Tahun 2022**

Kode	Urusan/ Bidang Urusan/ Program/ Kegiatan/ Sub Kegiatan	Indikator Program/ Kegiatan/ Sub Kegiatan	Target Akhir Periode RPJMD	Realisasi Capaian RKPD Tahun 2020	Prakiraan Capaian Target RKPD Tahun 2021	Capaian Kinerja dan Kerangka Pendanaan								Kelompok Sasaran	Prakiraan Maju Rencana Tahun 2023		Perangkat Daerah Penanggung Jawab	
						Target 2022		Pagu Indikatif			Lokasi	Sumber Dana	Prioritas		Target	Pagu Indikatif		
						Semula	Menjadi	RKPD 2022	APBD 2022	RKPD 2022 Perubahan			Nasional					Daerah
6.01.02.2.01.01	Pengawasan Kinerja Pemerintah Daerah	Jumlah Laporan				18 LHP	18 LHP	1,084,600,000	1,084,500,000	806,000,000	Kab. Tanjung Jabung Timur, Muara Sabak Barat, Semua Kelurahan	PENDAPATAN ASLI DAERAH (PAD)	TANJUNG JABUNG TIMUR NYAMAN, AMAN DAN HARMONIS bersandar pada tata kelola pemerintahan dengan penguatan birokrasi dan pelayanan publik yang berkualitas	OPD Kabupaten Tanjung Jabung Timur	18 LHP	1,300,000,000	Inspektorat	
6.01.02.2.01.02	Pengawasan Keuangan Pemerintah Daerah	Jumlah Laporan				2 LHM	2 LHM	247,800,000	247,500,000	249,250,000	Kab. Tanjung Jabung Timur, Muara Sabak Barat, Rano	PENDAPATAN ASLI DAERAH (PAD)	TANJUNG JABUNG TIMUR NYAMAN, AMAN DAN HARMONIS bersandar pada tata kelola pemerintahan dengan penguatan birokrasi dan pelayanan publik yang berkualitas	OPD Kabupaten Tanjung Jabung Timur	2 LHM	0	Inspektorat	
6.01.02.2.01.03	Reviu Laporan Kinerja	Jumlah Laporan				5 LHR	5 LHR	303,150,000	304,250,000	356,075,000	Kab. Tanjung Jabung Timur, Muara Sabak Barat, Rano	PENDAPATAN ASLI DAERAH (PAD)	TANJUNG JABUNG TIMUR NYAMAN, AMAN DAN HARMONIS bersandar pada tata kelola pemerintahan dengan penguatan birokrasi dan pelayanan publik yang berkualitas	OPD Kabupaten Tanjung Jabung Timur	5 LHR	0	Inspektorat	
6.01.02.2.01.04	Reviu Laporan Keuangan	Jumlah Laporan				9 LHR	9 LHR	187,500,000	190,000,000	204,400,000	Kab. Tanjung Jabung Timur, Muara Sabak Barat, Rano	PENDAPATAN ASLI DAERAH (PAD)	TANJUNG JABUNG TIMUR NYAMAN, AMAN DAN HARMONIS bersandar pada tata kelola pemerintahan dengan penguatan birokrasi dan pelayanan publik yang berkualitas	OPD Kabupaten Tanjung Jabung Timur	9 LHR	180,000,000	Inspektorat	

**Rancangan Akhir Perubahan Rencana Kerja Pemerintah Daerah (RKPD)
Kabupaten Tanjung Jabung Timur
Tahun 2022**

Kode	Urusan/ Bidang Urusan/ Program/ Kegiatan/ Sub Kegiatan	Indikator Program/ Kegiatan/ Sub Kegiatan	Target Akhir Periode RPJMD	Realisasi Capaian RKPD Tahun 2020	Prakiraan Capaian Target RKPD Tahun 2021	Capaian Kinerja dan Kerangka Pendanaan								Kelompok Sasaran	Prakiraan Maju Rencana Tahun 2023		Perangkat Daerah Penanggung Jawab	
						Target 2022		Pagu Indikatif			Lokasi	Sumber Dana	Prioritas		Target	Pagu Indikatif		
						Semula	Menjadi	RKPD 2022	APBD 2022	RKPD 2022 Perubahan			Nasional					Daerah
6 01 02 2.01 05	Pengawasan Desa	Jumlah Laporan				3 LHM/LHP	3 LHM/LHP	481,520,000	480,000,000	464,000,000	Kab. Tanjung Jabung Timur, Muara Sabak Barat, Semua Kelurahan	PENDAPATAN ASLI DAERAH (PAD)	TANJUNG JABUNG TIMUR NYAMAN, AMAN DAN HARMONIS bersandar pada tata kelola pemerintahan dengan penguatan birokrasi dan pelayanan publik yang berkualitas	OPD Kabupaten Tanjung Jabung Timur	3 LHM/LHP	350,000,000	Inspektorat	
6 01 02 2.01 06	Kerjasama Pengawasan Internal	Jumlah Laporan				12 Laporan	12 Laporan	195,351,352	193,576,352	272,759,329	Kab. Tanjung Jabung Timur, Muara Sabak Barat, Rano	PENDAPATAN ASLI DAERAH (PAD)	TANJUNG JABUNG TIMUR NYAMAN, AMAN DAN HARMONIS bersandar pada tata kelola pemerintahan dengan penguatan birokrasi dan pelayanan publik yang berkualitas	OPD Kabupaten Tanjung Jabung Timur	12 Laporan	170,000,000	Inspektorat	
6 01 02 2.01 07	Monitoring dan Evaluasi Tindak Lanjut Hasil Pemeriksaan BPK RI dan Tindak Lanjut Hasil Pemeriksaan APIP	Jumlah Laporan				13 LHM/LHE	13 LHM/LHE	450,500,000	450,500,000	475,500,000	Kab. Tanjung Jabung Timur, Muara Sabak Barat, Rano	PENDAPATAN ASLI DAERAH (PAD)	TANJUNG JABUNG TIMUR NYAMAN, AMAN DAN HARMONIS bersandar pada tata kelola pemerintahan dengan penguatan birokrasi dan pelayanan publik yang berkualitas	OPD Kabupaten Tanjung Jabung Timur	13 LHM/LHE	0	Inspektorat	
6 01 02 2.02	Penyelenggaraan Pengawasan dengan Tujuan Tertentu	Terlaksananya Penyelenggaraan PDTT	%		%	100 %	100 %	645,318,120	645,318,020	681,193,020					100 %	430,000,000		
6 01 02 2.02 01	Penanganan Penyelesaian Kerugian Negara/Daerah	Jumlah Laporan				1 LHP	1 LHP	40,318,120	40,318,020	40,318,020	Kab. Tanjung Jabung Timur, Muara Sabak Barat, Rano	PENDAPATAN ASLI DAERAH (PAD)	TANJUNG JABUNG TIMUR NYAMAN, AMAN DAN HARMONIS bersandar pada tata kelola pemerintahan dengan penguatan birokrasi dan pelayanan publik yang berkualitas	OPD Kabupaten Tanjung Jabung Timur	1 LHP	30,000,000	Inspektorat	

**Rancangan Akhir Perubahan Rencana Kerja Pemerintah Daerah (RKPD)
Kabupaten Tanjung Jabung Timur
Tahun 2022**

Kode	Urusan/ Bidang Urusan/ Program/ Kegiatan/ Sub Kegiatan	Indikator Program/ Kegiatan/ Sub Kegiatan	Target Akhir Periode RPJMD	Realisasi Capaian RKPD Tahun 2020	Prakiraan Capaian Target RKPD Tahun 2021	Capaian Kinerja dan Kerangka Pendanaan							Kelompok Sasaran	Prakiraan Maju Rencana Tahun 2023		Perangkat Daerah Penanggung Jawab		
						Target 2022		Pagu Indikatif			Lokasi	Sumber Dana		Prioritas			Target	Pagu Indikatif
						Semula	Menjadi	RKPD 2022	APBD 2022	RKPD 2022 Perubahan				Nasional	Daerah			
6 01 02 2.02 02	Pengawasan Dengan Tujuan Tertentu	Jumlah Laporan				15 LHP	15 LHP	605,000,000	605,000,000	640,875,000	Kab. Tanjung Jabung Timur, Muara Sabak Barat, Rano	PENDAPATAN ASLI DAERAH (PAD)	TANJUNG JABUNG TIMUR NYAMAN, AMAN DAN HARMONIS bersandar pada tata kelola pemerintahan dengan penguatan birokrasi dan pelayanan publik yang berkualitas	OPD Kabupaten Tanjung Jabung Timur	15 LHP	400,000,000	Inspektorat	
6 01 03	PROGRAM PERUMUSAN KEBIJAKAN, PENDAMPINGAN DAN ASISTENSI	Meningkatnya Level IACM	Level		Level	2 Level	2 Level	202,033,311	202,033,311	487,157,458					2 Level	130,000,000		
6 01 03 2.01	Perumusan Kebijakan Teknis di Bidang Pengawasan dan Fasilitasi Pengawasan	Terlaksananya Perumusan Kebijakan Teknis di Bidang Pengawasan dan Fasilitasi Pengawasan	Tahun		Tahun	1 Tahun	1 Tahun	94,666,286	94,666,286	46,581,286					1 Tahun	115,000,000		
6 01 03 2.01 01	Perumusan Kebijakan Teknis di Bidang Pengawasan	Laporan				1 Tahun	1 Tahun	57,114,760	57,114,760	29,649,760	Kab. Tanjung Jabung Timur, Muara Sabak Barat, Semua Kelurahan	PENDAPATAN ASLI DAERAH (PAD)	TANJUNG JABUNG TIMUR NYAMAN, AMAN DAN HARMONIS bersandar pada tata kelola pemerintahan dengan penguatan birokrasi dan pelayanan publik yang berkualitas	OPD Kabupaten Tanjung Jabung Timur	1 Tahun	65,000,000	Inspektorat	
6 01 03 2.01 02	Perumusan Kebijakan Teknis di Bidang Fasilitasi Pengawasan	Laporan/Dokumen Kegiatan				5 Kegiatan	5 Kegiatan	37,551,526	37,551,526	16,931,526	Kab. Tanjung Jabung Timur, Muara Sabak Barat, Rano	PENDAPATAN ASLI DAERAH (PAD)	TANJUNG JABUNG TIMUR NYAMAN, AMAN DAN HARMONIS bersandar pada tata kelola pemerintahan dengan penguatan birokrasi dan pelayanan publik yang berkualitas	OPD Kabupaten Tanjung Jabung Timur	5 Kegiatan	50,000,000	Inspektorat	
6 01 03 2.02	Pendampingan dan Asistensi	Terlaksananya pendampingan dan asistensi	Tahun		Tahun	1 Tahun	1 Tahun	107,367,025	107,367,025	440,576,172					1 Tahun	15,000,000		

**Rancangan Akhir Perubahan Rencana Kerja Pemerintah Daerah (RKPD)
Kabupaten Tanjung Jabung Timur
Tahun 2022**

Kode	Urusan/ Bidang Urusan/ Program/ Kegiatan/ Sub Kegiatan	Indikator Program/ Kegiatan/ Sub Kegiatan	Target Akhir Periode RPJMD	Realisasi Capaian RKPD Tahun 2020	Prakiraan Capaian Target RKPD Tahun 2021	Capaian Kinerja dan Kerangka Pendanaan							Kelompok Sasaran	Prakiraan Maju Rencana Tahun 2023		Perangkat Daerah Penanggung Jawab		
						Target 2022		Pagu Indikatif			Lokasi	Sumber Dana		Prioritas			Target	Pagu Indikatif
						Semula	Menjadi	RKPD 2022	APBD 2022	RKPD 2022 Perubahan				Nasional	Daerah			
6.01.03.2.02.01	Pendampingan dan Asistensi Urusan Pemerintahan Daerah	Laporan/Dokumen Korsupgah				1 Tahun	1 Tahun	3,750,000	3,750,000	360,204,147	Kab. Tanjung Jabung Timur, Muara Sabak Barat, Rano	PENDAPATAN ASLI DAERAH (PAD)	TANJUNG JABUNG TIMUR NYAMAN, AMAN DAN HARMONIS bersandar pada tata kelola pemerintahan dengan penguatan birokrasi dan pelayanan publik yang berkualitas	OPD Kabupaten Tanjung Jabung Timur	1 Tahun	5,000,000	Inspektorat	
6.01.03.2.02.02	Pendampingan, Asistensi, Verifikasi, dan Penilaian Reformasi Birokrasi	Laporan				1 LHE	1 LHE	73,837,828	73,837,828	59,592,828	Kab. Tanjung Jabung Timur, Muara Sabak Barat, Rano	PENDAPATAN ASLI DAERAH (PAD)	TANJUNG JABUNG TIMUR NYAMAN, AMAN DAN HARMONIS bersandar pada tata kelola pemerintahan dengan penguatan birokrasi dan pelayanan publik yang berkualitas	OPD Kabupaten Tanjung Jabung Timur	1 LHE	0	Inspektorat	
6.01.03.2.02.03	Koordinasi, Monitoring dan Evaluasi serta Verifikasi Pencegahan dan Pemberantasan Korupsi	Jumlah Laporan				3 Laporan	3 Laporan	29,779,197	29,779,197	20,779,197	Kab. Tanjung Jabung Timur, Muara Sabak Barat, Semua Kelurahan	PENDAPATAN ASLI DAERAH (PAD)	TANJUNG JABUNG TIMUR NYAMAN, AMAN DAN HARMONIS bersandar pada tata kelola pemerintahan dengan penguatan birokrasi dan pelayanan publik yang berkualitas	OPD Kabupaten Tanjung Jabung Timur	3 Laporan	10,000,000	Inspektorat	
TOTAL								9,806,575,387	9,524,875,386	10,000,000,000						8,941,000,000		

**Rancangan Akhir Perubahan Rencana Kerja Pemerintah Daerah (RKPD)
Kabupaten Tanjung Jabung Timur
Tahun 2022**

Kode	Urusan/ Bidang Urusan/ Program/ Kegiatan/ Sub Kegiatan	Indikator Program/ Kegiatan/ Sub Kegiatan	Target Akhir Periode RPJMD	Realisasi Capaian RKPD Tahun 2020	Prakiraan Capaian Target RKPD Tahun 2021	Capaian Kinerja dan Kerangka Pendanaan						Kelompok Sasaran	Prakiraan Maju Rencana Tahun 2023		Perangkat Daerah Penanggung Jawab			
						Target 2022		Pagu Indikatif			Lokasi		Sumber Dana	Prioritas		Target	Pagu Indikatif	
						Semula	Menjadi	RKPD 2022	APBD 2022	RKPD 2022 Perubahan				Nasional				Daerah
7						UNSUR KEWILAYAHAN												
7	01					KECAMATAN							6,219,228,569					
7	01	01																
7	01	01																
7	01	01	2.01															
7	01	01	2.01	01														
7	01	01	2.01	01														
7	01	01	2.01	06														
7	01	01	2.01	07														

**Rancangan Akhir Perubahan Rencana Kerja Pemerintah Daerah (RKPD)
Kabupaten Tanjung Jabung Timur
Tahun 2022**

Kode	Urusan/ Bidang Urusan/ Program/ Kegiatan/ Sub Kegiatan	Indikator Program/ Kegiatan/ Sub Kegiatan	Target Akhir Periode RPJMD	Realisasi Capaian RKPD Tahun 2020	Prakiraan Capaian Target RKPD Tahun 2021	Capaian Kinerja dan Kerangka Pendanaan						Kelompok Sasaran	Prakiraan Maju Rencana Tahun 2023		Perangkat Daerah Penanggung Jawab			
						Target 2022		Pagu Indikatif			Lokasi		Sumber Dana	Prioritas		Target	Pagu Indikatif	
						Semula	Menjadi	RKPD 2022	APBD 2022	RKPD 2022 Perubahan				Nasional				Daerah
7 01 01 2.02	Administrasi Keuangan Perangkat Daerah	pembayaran gaji dan tunjangan ASN Pembayaran Jasa Administrasi Keuangan	Bulan Bulan		Bulan Bulan	12 Bulan 12 Bulan	12 Bulan 12 Bulan	5,622,678,893	5,622,698,811	5,160,240,000				12 Bulan 12 Bulan	5,615,228,569			
7 01 01 2.02 01	Penyediaan Gaji dan Tunjangan ASN	Pembayaran Gaji dan Tunjangan ASN				12 Bulan	12 Bulan	5,226,188,893	5,226,208,811	4,771,230,000	Kab. Tanjung Jabung Timur, Muara Sabak Barat, Nibung Putih	PENDAPATAN ASLI DAERAH (PAD)	TANJUNG JABUNG TIMUR NYAMAN, AMAN DAN HARMONIS bersandar pada tata kelola pemerintahan dengan penguatan birokrasi dan pelayanan publik yang berkualitas	0	12 Bulan	5,226,188,769	Kecamatan Muara Sabak Barat	
7 01 01 2.02 03	Pelaksanaan Penatausahaan dan Pengujian/Verifikasi Keuangan SKPD	Pembayaran jasa administrasi keuangan				12 Bulan	12 Bulan	396,490,000	396,490,000	389,010,000	Kab. Tanjung Jabung Timur, Muara Sabak Barat, Nibung Putih	PENDAPATAN ASLI DAERAH (PAD)	TANJUNG JABUNG TIMUR NYAMAN, AMAN DAN HARMONIS bersandar pada tata kelola pemerintahan dengan penguatan birokrasi dan pelayanan publik yang berkualitas	0	12 Bulan	389,039,800	Kecamatan Muara Sabak Barat	
7 01 01 2.05	Administrasi Kepegawaian Perangkat Daerah	Jumlah ASN yang mengikuti Diklat Jumlah Stel PDH	Orang Stel		Orang Stel	2 Orang 30 Stel	2 Orang 30 Stel	29,036,944	29,036,944	43,300,000				2 Orang 30 Stel	35,000,000			
7 01 01 2.05 02	Pengadaan Pakaian Dinas Beserta Atribut Kelengkapannya	Jumlah Stel PDH				30 Stel	30 Stel	19,036,944	19,036,944	18,300,000	Kab. Tanjung Jabung Timur, Muara Sabak Barat, Nibung Putih	PENDAPATAN ASLI DAERAH (PAD)	TANJUNG JABUNG TIMUR NYAMAN, AMAN DAN HARMONIS bersandar pada tata kelola pemerintahan dengan penguatan birokrasi dan pelayanan publik yang berkualitas	0	30 Stel	20,000,000	Kecamatan Muara Sabak Barat	

**Rancangan Akhir Perubahan Rencana Kerja Pemerintah Daerah (RKPD)
Kabupaten Tanjung Jabung Timur
Tahun 2022**

Kode	Urusan/ Bidang Urusan/ Program/ Kegiatan/ Sub Kegiatan	Indikator Program/ Kegiatan/ Sub Kegiatan	Target Akhir Periode RPJMD	Realisasi Capaian RKPD Tahun 2020	Prakiraan Capaian Target RKPD Tahun 2021	Capaian Kinerja dan Kerangka Pendanaan							Kelompok Sasaran	Prakiraan Maju Rencana Tahun 2023		Perangkat Daerah Penanggung Jawab		
						Target 2022		Pagu Indikatif			Lokasi	Sumber Dana		Prioritas			Target	Pagu Indikatif
						Semula	Menjadi	RKPD 2022	APBD 2022	RKPD 2022 Perubahan				Nasional	Daerah			
7.01.01.2.05.09	Pendidikan dan Pelatihan Pegawai Berdasarkan Tugas dan Fungsi	Jumlah ASN yang Mengikuti Diklat				2 Orang	2 Orang	10,000,000	10,000,000	25,000,000	Kab. Tanjung Jabung Timur, Muara Sabak Barat, Nibung Putih	PENDAPATAN ASLI DAERAH (PAD)	TANJUNG JABUNG TIMUR NYAMAN, AMAN DAN HARMONIS bersandar pada tata kelola pemerintahan dengan penguatan birokrasi dan pelayanan publik yang berkualitas	0	2 Orang	15,000,000	Kecamatan Muara Sabak Barat	
7.01.01.2.06	Administrasi Umum Perangkat Daerah	Jumlah Alat Tulis Kantor jumlah Jenis Barang Cetak; Jumlah Penggandaan Jumlah Jenis Barang Cetak; Jumlah Penggandaan Jumlah komponen Instalasi listrik/penerangan Jumlah perlengkapan gedung yang tersedia Pembayaran Koordinasi dan Konsultasi SKPD Luar Daerah Pembayaran Makan Minum Rapat/Tamu Pembayaran Tagihan Surat Kabar	Kali Lembar Jenis Buah Buah Bulan Bulan Bulan		Kali Lembar Jenis Buah Buah Bulan Bulan Bulan	4 Kali 10482 Lembar 114 Jenis 121 Buah 1 Buah 12 Bulan 12 Bulan 12 Bulan	4 Kali 10482 Lembar 114 Jenis 121 Buah 1 Buah 12 Bulan 12 Bulan 12 Bulan			125,592,182	125,377,182	184,657,182			4 Kali 10482 Lembar 114 Jenis 121 Buah 1 Buah 12 Bulan 12 Bulan 12 Bulan	155,000,000		
7.01.01.2.06.01	Penyediaan Komponen Instalasi Listrik/Penerangan Bangunan Kantor	Jumlah Komponen Instalasi Listrik/Penerangan				121 Buah	121 Buah	5,020,000	5,020,000	5,020,000	Kab. Tanjung Jabung Timur, Muara Sabak Barat, Nibung Putih	PENDAPATAN ASLI DAERAH (PAD)	TANJUNG JABUNG TIMUR NYAMAN, AMAN DAN HARMONIS bersandar pada tata kelola pemerintahan dengan penguatan birokrasi dan pelayanan publik yang berkualitas	0	121 Buah	10,000,000	Kecamatan Muara Sabak Barat	

**Rancangan Akhir Perubahan Rencana Kerja Pemerintah Daerah (RKPD)
Kabupaten Tanjung Jabung Timur
Tahun 2022**

Kode	Urusan/ Bidang Urusan/ Program/ Kegiatan/ Sub Kegiatan	Indikator Program/ Kegiatan/ Sub Kegiatan	Target Akhir Periode RPJMD	Realisasi Capaian RKPD Tahun 2020	Prakiraan Capaian Target RKPD Tahun 2021	Capaian Kinerja dan Kerangka Pendanaan							Kelompok Sasaran	Prakiraan Maju Rencana Tahun 2023		Perangkat Daerah Penanggung Jawab		
						Target 2022		Pagu Indikatif			Lokasi	Sumber Dana		Prioritas			Target	Pagu Indikatif
						Semula	Menjadi	RKPD 2022	APBD 2022	RKPD 2022 Perubahan				Nasional	Daerah			
7.01.01.2.06.02	Penyediaan Peralatan dan Perlengkapan Kantor	Jumlah Pengadaan Alat Tulis Kantor dan Alat/Bahan Perabot Kantor Jumlah Perlengkapan Gedung Kantor Yang Tersedia				4 Kali 1 Buah	4 Kali 1 Buah	47,871,582	48,006,582	96,506,582	Kab. Tanjung Jabung Timur, Muara Sabak Barat, Nibung Putih	PENDAPATAN ASLI DAERAH (PAD)	TANJUNG JABUNG TIMUR NYAMAN, AMAN DAN HARMONIS bersandar pada tata kelola pemerintahan dengan penguatan birokrasi dan pelayanan publik yang berkualitas	0	4 Kali 1 Buah	55,000,000	Kecamatan Muara Sabak Barat	
7.01.01.2.06.05	Penyediaan Barang Cetak dan Penggandaan	Jumlah Jenis Barang Cetakan; Jumlah Penggandaan Jumlah Jenis Barang Cetakan; Jumlah Penggandaan				114 Jenis 10482 Lembar	114 Jenis 10482 Lembar	7,854,600	7,854,600	11,634,600	Kab. Tanjung Jabung Timur, Muara Sabak Barat, Nibung Putih	PENDAPATAN ASLI DAERAH (PAD)	TANJUNG JABUNG TIMUR NYAMAN, AMAN DAN HARMONIS bersandar pada tata kelola pemerintahan dengan penguatan birokrasi dan pelayanan publik yang berkualitas	0	114 Jenis 10482 Lembar	10,000,000	Kecamatan Muara Sabak Barat	
7.01.01.2.06.06	Penyediaan Bahan Bacaan dan Peraturan Perundang-undangan	Pembayaran Tagihan Surat Kabar				12 Bulan	12 Bulan	5,000,000	5,000,000	5,000,000	Kab. Tanjung Jabung Timur, Muara Sabak Barat, Nibung Putih	PENDAPATAN ASLI DAERAH (PAD)	TANJUNG JABUNG TIMUR NYAMAN, AMAN DAN HARMONIS bersandar pada tata kelola pemerintahan dengan penguatan birokrasi dan pelayanan publik yang berkualitas	0	12 Bulan	5,000,000	Kecamatan Muara Sabak Barat	
7.01.01.2.06.08	Fasilitasi Kunjungan Tamu	Pembayaran Makan Minum Rapat/Tamu				12 Bulan	12 Bulan	49,996,000	49,996,000	51,996,000	Kab. Tanjung Jabung Timur, Muara Sabak Barat, Nibung Putih	PENDAPATAN ASLI DAERAH (PAD)	TANJUNG JABUNG TIMUR NYAMAN, AMAN DAN HARMONIS bersandar pada tata kelola pemerintahan dengan penguatan birokrasi dan pelayanan publik yang berkualitas	0	12 Bulan	60,000,000	Kecamatan Muara Sabak Barat	

**Rancangan Akhir Perubahan Rencana Kerja Pemerintah Daerah (RKPD)
Kabupaten Tanjung Jabung Timur
Tahun 2022**

Kode	Urusan/ Bidang Urusan/ Program/ Kegiatan/ Sub Kegiatan	Indikator Program/ Kegiatan/ Sub Kegiatan	Target Akhir Periode RPJMD	Realisasi Capaian RKPD Tahun 2020	Prakiraan Capaian Target RKPD Tahun 2021	Capaian Kinerja dan Kerangka Pendanaan							Kelompok Sasaran	Prakiraan Maju Rencana Tahun 2023		Perangkat Daerah Penanggung Jawab		
						Target 2022		Pagu Indikatif			Lokasi	Sumber Dana		Prioritas			Target	Pagu Indikatif
						Semula	Menjadi	RKPD 2022	APBD 2022	RKPD 2022 Perubahan				Nasional	Daerah			
7 01 01 2.06 09	Penyelenggaraan Rapat Koordinasi dan Konsultasi SKPD	Pembayaran Koordinasi dan Konsultasi SKPD Luar Daerah				12 Bulan	12 Bulan	9,850,000	9,500,000	14,500,000	Kab. Tanjung Jabung Timur, Muara Sabak Barat, Nibung Putih	PENDAPATAN ASLI DAERAH (PAD)	TANJUNG JABUNG TIMUR NYAMAN, AMAN DAN HARMONIS bersandar pada tata kelola pemerintahan dengan penguatan birokrasi dan pelayanan publik yang berkualitas	0	12 Bulan	15,000,000	Kecamatan Muara Sabak Barat	
7 01 01 2.07	Pengadaan Barang Milik Daerah Penunjang Urusan Pemerintah Daerah	Jumlah Mebel Yang Tersedia	Unit		Unit	24 Unit	24 Unit	31,955,234	31,955,234	10,955,234					24 Unit	35,000,000		
7 01 01 2.07 05	Pengadaan Mebel	Jumlah Mebel Yang Tersedia				24 Unit	24 Unit	31,955,234	31,955,234	10,955,234	Kab. Tanjung Jabung Timur, Muara Sabak Barat, Nibung Putih	PENDAPATAN ASLI DAERAH (PAD)	TANJUNG JABUNG TIMUR NYAMAN, AMAN DAN HARMONIS bersandar pada tata kelola pemerintahan dengan penguatan birokrasi dan pelayanan publik yang berkualitas	0	24 Unit	35,000,000	Kecamatan Muara Sabak Barat	
7 01 01 2.08	Penyediaan Jasa Penunjang Urusan Pemerintahan Daerah	Jumlah Materai Pembayaran jasa komunikasi, sumber daya air dan listrik	Lembar Bulan		Lembar Bulan	600 Lembar 12 Bulan	600 Lembar 12 Bulan	36,000,000	36,000,000	36,560,000					600 Lembar 12 Bulan	40,000,000		
7 01 01 2.08 01	Penyediaan Jasa Surat Menyurat	Jumlah Materai				600 Lembar	600 Lembar	6,000,000	6,000,000	6,560,000	Kab. Tanjung Jabung Timur, Muara Sabak Barat, Nibung Putih	PENDAPATAN ASLI DAERAH (PAD)	TANJUNG JABUNG TIMUR NYAMAN, AMAN DAN HARMONIS bersandar pada tata kelola pemerintahan dengan penguatan birokrasi dan pelayanan publik yang berkualitas	0	600 Lembar	10,000,000	Kecamatan Muara Sabak Barat	

**Rancangan Akhir Perubahan Rencana Kerja Pemerintah Daerah (RKPD)
Kabupaten Tanjung Jabung Timur
Tahun 2022**

Kode	Urusan/ Bidang Urusan/ Program/ Kegiatan/ Sub Kegiatan	Indikator Program/ Kegiatan/ Sub Kegiatan	Target Akhir Periode RPJMD	Realisasi Capaian RKPD Tahun 2020	Prakiraan Capaian Target RKPD Tahun 2021	Capaian Kinerja dan Kerangka Pendanaan							Kelompok Sasaran	Prakiraan Maju Rencana Tahun 2023		Perangkat Daerah Penanggung Jawab		
						Target 2022		Pagu Indikatif			Lokasi	Sumber Dana		Prioritas			Target	Pagu Indikatif
						Semula	Menjadi	RKPD 2022	APBD 2022	RKPD 2022 Perubahan				Nasional	Daerah			
7 01 01 2.08 02	Penyediaan Jasa Komunikasi, Sumber Daya Air dan Listrik	Pembayaran jasa komunikasi, sumber daya air dan listrik				12 Bulan	12 Bulan	30,000,000	30,000,000	30,000,000	Kab. Tanjung Jabung Timur, Muara Sabak Barat, Nibung Putih	PENDAPATAN ASLI DAERAH (PAD)	TANJUNG JABUNG TIMUR NYAMAN, AMAN DAN HARMONIS bersandar pada tata kelola pemerintahan dengan penguatan birokrasi dan pelayanan publik yang berkualitas	0	12 Bulan	30,000,000	Kecamatan Muara Sabak Barat	
7 01 01 2.09	Pemeliharaan Barang Milik Daerah Penunjang Urusan Pemerintahan Daerah	Jumlah Kendaraan Dinas Operasional yang dipelihara Jumlah Sarpras Gedung Kantor yang dipelihara	Unit Unit		Unit Unit	8 Unit 31 Unit	8 Unit 31 Unit	81,260,000	81,260,000	106,306,944					8 Unit 31 Unit	80,000,000		
7 01 01 2.09 02	Penyediaan Jasa Pemeliharaan, Biaya Pemeliharaan, Pajak, dan Perizinan Kendaraan Dinas Operasional atau Lapangan	Jumlah Kendaraan Dinas Operasional yang dipelihara				8 Unit	8 Unit	68,760,000	68,760,000	81,460,000	Kab. Tanjung Jabung Timur, Muara Sabak Barat, Nibung Putih	PENDAPATAN ASLI DAERAH (PAD)	TANJUNG JABUNG TIMUR NYAMAN, AMAN DAN HARMONIS bersandar pada tata kelola pemerintahan dengan penguatan birokrasi dan pelayanan publik yang berkualitas	0	8 Unit	60,000,000	Kecamatan Muara Sabak Barat	
7 01 01 2.09 10	Pemeliharaan/Rehabilitasi Sarana dan Prasarana Gedung Kantor atau Bangunan Lainnya	Jumlah Sarpras Gedung Kantor yang dipelihara				31 Unit	31 Unit	12,500,000	12,500,000	24,846,944	Kab. Tanjung Jabung Timur, Muara Sabak Barat, Nibung Putih	PENDAPATAN ASLI DAERAH (PAD)	TANJUNG JABUNG TIMUR NYAMAN, AMAN DAN HARMONIS bersandar pada tata kelola pemerintahan dengan penguatan birokrasi dan pelayanan publik yang berkualitas	0	31 Unit	20,000,000	Kecamatan Muara Sabak Barat	
7 01 02	PROGRAM PENYELENGGARAAN PEMERINTAHAN DAN PELAYANAN PUBLIK	persentasi koordinasi kegiatan pemberdayaan desa	%		%	100 %	100 %	121,110,153	120,500,153	107,830,153					100 %	190,000,000		

**Rancangan Akhir Perubahan Rencana Kerja Pemerintah Daerah (RKPD)
Kabupaten Tanjung Jabung Timur
Tahun 2022**

Kode	Urusan/ Bidang Urusan/ Program/ Kegiatan/ Sub Kegiatan	Indikator Program/ Kegiatan/ Sub Kegiatan	Target Akhir Periode RPJMD	Realisasi Capaian RKPD Tahun 2020	Prakiraan Capaian Target RKPD Tahun 2021	Capaian Kinerja dan Kerangka Pendanaan						Kelompok Sasaran	Prakiraan Maju Rencana Tahun 2023		Perangkat Daerah Penanggung Jawab			
						Target 2022		Pagu Indikatif			Lokasi		Sumber Dana	Prioritas		Target	Pagu Indikatif	
						Semula	Menjadi	RKPD 2022	APBD 2022	RKPD 2022 Perubahan				Nasional				Daerah
7 01 02 2.02	Penyelenggaraan Urusan Pemerintahan yang tidak Dilaksanakan oleh Unit Kerja Perangkat Daerah yang ada di Kecamatan	Jumlah Perempuan yang aktif di Kecamatan	Orang		Orang	25 Orang	25 Orang	61,118,736	61,008,736	71,808,736			25 Orang	70,000,000				
7 01 02 2.02 03	Peningkatan Efektifitas Pelaksanaan Pelayanan kepada Masyarakat di Wilayah Kecamatan	Jumlah Perempuan yang aktif di Kecamatan				25 Orang	25 Orang	61,118,736	61,008,736	71,808,736	Kab. Tanjung Jabung Timur, Muara Sabak Barat, Nibung Putih	PENDAPATAN ASLI DAERAH (PAD)	TANJUNG JABUNG TIMUR NYAMAN, AMAN DAN HARMONIS bersandar pada tata kelola pemerintahan dengan penguatan birokrasi dan pelayanan publik yang berkualitas	0	25 Orang	70,000,000	Kecamatan Muara Sabak Barat	
7 01 02 2.03	Koordinasi Pemeliharaan Prasarana dan Sarana Pelayanan Umum	Jumlah proposal yang dilayani	Proposal		Proposal	4 Proposal	4 Proposal	47,000,000	47,020,000	30,550,000			4 Proposal	100,000,000				
7 01 02 2.03 01	Koordinasi/Sinergi dengan Perangkat Daerah dan/atau Instansi Vertikal yang terkait dalam Pemeliharaan Sarana dan Prasarana Pelayanan Umum	Jumlah proposal yang dilayani				4 Proposal	4 Proposal	47,000,000	47,020,000	30,550,000	Kab. Tanjung Jabung Timur, Muara Sabak Barat, Nibung Putih	PENDAPATAN ASLI DAERAH (PAD)	TANJUNG JABUNG TIMUR NYAMAN, AMAN DAN HARMONIS bersandar pada tata kelola pemerintahan dengan penguatan birokrasi dan pelayanan publik yang berkualitas	0	4 Proposal	100,000,000	Kecamatan Muara Sabak Barat	
7 01 02 2.04	Pelaksanaan Urusan Pemerintahan yang Dilimpahkan kepada Camat	Jumlah pelayanan administrasi yang tersedia	Pelayanan		Pelayanan	8 Pelayanan	8 Pelayanan	12,991,417	12,471,417	5,471,417			8 Pelayanan	20,000,000				

**Rancangan Akhir Perubahan Rencana Kerja Pemerintah Daerah (RKPD)
Kabupaten Tanjung Jabung Timur
Tahun 2022**

Kode	Urusan/ Bidang Urusan/ Program/ Kegiatan/ Sub Kegiatan	Indikator Program/ Kegiatan/ Sub Kegiatan	Target Akhir Periode RPJMD	Realisasi Capaian RKPD Tahun 2020	Prakiraan Capaian Target RKPD Tahun 2021	Capaian Kinerja dan Kerangka Pendanaan						Kelompok Sasaran	Prakiraan Maju Rencana Tahun 2023		Perangkat Daerah Penanggung Jawab			
						Target 2022		Pagu Indikatif			Lokasi		Sumber Dana	Prioritas		Target	Pagu Indikatif	
						Semula	Menjadi	RKPD 2022	APBD 2022	RKPD 2022 Perubahan				Nasional				Daerah
7 01 02 2.04 01	Pelaksanaan Urusan Pemerintahan yang terkait dengan Pelayanan Perizinan Non Usaha	Jumlah pelayanan administrasi yang tersedia				8 Pelayanan	8 Pelayanan	12,991,417	12,471,417	5,471,417	Kab. Tanjung Jabung Timur, Muara Sabak Barat, Nibung Putih	PENDAPATAN ASLI DAERAH (PAD)	TANJUNG JABUNG TIMUR NYAMAN, AMAN DAN HARMONIS bersandar pada tata kelola pemerintahan dengan penguatan birokrasi dan pelayanan publik yang berkualitas	0	8 Pelayanan	20,000,000	Kecamatan Muara Sabak Barat	
7 01 03	PROGRAM PEMBERDAYAAN MASYARAKAT DESA DAN KELURAHAN	persentasi koordinasi kegiatan pemberdayaan desa	%		%	100 %	100 %	14,800,000	14,800,000	14,800,000					100 %	20,000,000		
7 01 03 2.01	Koordinasi Kegiatan Pemberdayaan Desa	Jumlah Terlaksananya Musrenbang Kecamatan	Kali		Kali	1 Kali	1 Kali	14,800,000	14,800,000	14,800,000					1 Kali	20,000,000		
7 01 03 2.01 03	Peningkatan Efektifitas Kegiatan Pemberdayaan Masyarakat di Wilayah Kecamatan	Jumlah Terlaksananya Musrenbang Kecamatan				1 Kali	1 Kali	14,800,000	14,800,000	14,800,000	Kab. Tanjung Jabung Timur, Muara Sabak Barat, Nibung Putih	PENDAPATAN ASLI DAERAH (PAD)	TANJUNG JABUNG TIMUR NYAMAN, AMAN DAN HARMONIS bersandar pada tata kelola pemerintahan dengan penguatan birokrasi dan pelayanan publik yang berkualitas	0	1 Kali	20,000,000	Kecamatan Muara Sabak Barat	
7 01 05	PROGRAM PENYELENGGARAAN URUSAN PEMERINTAHAN UMUM	persentase penyelenggaraan urusan pemerintahan umum sesuai penugasan kepala daerah	%		%	100 %	100 %	30,000,000	30,000,000	7,000,000					100 %	35,000,000		
7 01 05 2.01	Penyelenggaraan Urusan Pemerintahan Umum sesuai Penugasan Kepala Daerah	Jumlah MTQ Tingkat Kecamatan	Kegiatan		Kegiatan	1 Kegiatan	1 Kegiatan	30,000,000	30,000,000	7,000,000					1 Kegiatan	35,000,000		

**Rancangan Akhir Perubahan Rencana Kerja Pemerintah Daerah (RKPD)
Kabupaten Tanjung Jabung Timur
Tahun 2022**

Kode	Urusan/ Bidang Urusan/ Program/ Kegiatan/ Sub Kegiatan	Indikator Program/ Kegiatan/ Sub Kegiatan	Target Akhir Periode RPJMD	Realisasi Capaian RKPD Tahun 2020	Prakiraan Capaian Target RKPD Tahun 2021	Capaian Kinerja dan Kerangka Pendanaan						Kelompok Sasaran	Prakiraan Maju Rencana Tahun 2023		Perangkat Daerah Penanggung Jawab			
						Target 2022		Pagu Indikatif			Lokasi		Sumber Dana	Prioritas		Target	Pagu Indikatif	
						Semula	Menjadi	RKPD 2022	APBD 2022	RKPD 2022 Perubahan				Nasional				Daerah
7 01 05 2.01 04	Pembinaan Kerukunan Antarsuku dan Intrasuku, Umat Beragama, Ras, dan Golongan Lainnya Guna Mewujudkan Stabilitas Keamanan Lokal, Regional, dan Nasional	Jumlah MTQ Tingkat Kecamatan				1 Kegiatan	1 Kegiatan	30,000,000	30,000,000	7,000,000	Kab. Tanjung Jabung Timur, Muara Sabak Barat, Nibung Putih	PENDAPATAN ASLI DAERAH (PAD)	TANJUNG JABUNG TIMUR NYAMAN, AMAN DAN HARMONIS bersandar pada tata kelola pemerintahan dengan penguatan birokrasi dan pelayanan publik yang berkualitas	0	1 Kegiatan	35,000,000	Kecamatan Muara Sabak Barat	
7	UNSUR KEWILAYAHAN																	
7 01	KECAMATAN																	
7 01 03	PROGRAM PEMBERDAYAAN MASYARAKAT DESA DAN KELURAHAN	Persentase Peningkatan Pembangunan di Kelurahan	%		%	100 %	100 %	0	715,516,000	715,516,000					100 %	1,225,000,000		
7 01 03 2.02	Kegiatan Pemberdayaan Kelurahan	Jumlah kegiatan yang dilaksanakan Jumlah pembangunan yang dilaksanakan Pembayaran Evaluasi Kelurahan Pembayaran Honor Aparatur Kelurahan	Kegiatan Unit Bulan Bulan		Kegiatan Unit Bulan Bulan	3 Kegiatan 741 Unit 12 Bulan 12 Bulan	3 Kegiatan 741 Unit 12 Bulan 12 Bulan	0	715,516,000	715,516,000					3 Kegiatan 741 Unit 12 Bulan 12 Bulan	1,225,000,000		
7 01 03 2.02 02	Pembangunan Sarana dan Prasarana Kelurahan	Jumlah pembangunan yang dilaksanakan				741 Unit	741 Unit	0	286,596,000	304,096,000	Kab. Tanjung Jabung Timur, Muara Sabak Barat, Rano	PENDAPATAN ASLI DAERAH (PAD)	Meningkatkan Sumber Daya Manusia Yang Berkualitas Dan Berdaya Saing	TANJUNG JABUNG TIMUR NYAMAN, AMAN DAN HARMONIS bersandar pada tata kelola pemerintahan dengan penguatan birokrasi dan pelayanan publik yang berkualitas	0	741 Unit	700,000,000	Kecamatan Muara Sabak Barat
7 01 03 2.02 03	Pemberdayaan Masyarakat di Kelurahan	Jumlah kegiatan yang dilaksanakan Pembayaran Honor Aparatur Kelurahan				3 Kegiatan 12 Bulan	3 Kegiatan 12 Bulan	0	414,420,000	396,920,000	Kab. Tanjung Jabung Timur, Muara Sabak Barat, Rano	PENDAPATAN ASLI DAERAH (PAD)	Meningkatkan Sumber Daya Manusia Yang Berkualitas Dan Berdaya Saing	TANJUNG JABUNG TIMUR NYAMAN, AMAN DAN HARMONIS bersandar pada tata kelola pemerintahan dengan penguatan birokrasi dan pelayanan publik yang berkualitas	0	3 Kegiatan 12 Bulan	475,000,000	Kecamatan Muara Sabak Barat

**Rancangan Akhir Perubahan Rencana Kerja Pemerintah Daerah (RKPD)
Kabupaten Tanjung Jabung Timur
Tahun 2022**

Kode	Urusan/ Bidang Urusan/ Program/ Kegiatan/ Sub Kegiatan	Indikator Program/ Kegiatan/ Sub Kegiatan	Target Akhir Periode RPJMD	Realisasi Capaian RKPD Tahun 2020	Prakiraan Capaian Target RKPD Tahun 2021	Capaian Kinerja dan Kerangka Pendanaan						Kelompok Sasaran	Prakiraan Maju Rencana Tahun 2023		Perangkat Daerah Penanggung Jawab			
						Target 2022		Pagu Indikatif			Lokasi		Sumber Dana	Prioritas		Target	Pagu Indikatif	
						Semula	Menjadi	RKPD 2022	APBD 2022	RKPD 2022 Perubahan				Nasional				Daerah
7 01 03 2.02 04	Evaluasi Kelurahan	Pembayaran Evaluasi Kelurahan				12 Bulan	12 Bulan	0	14,500,000	14,500,000	Kab. Tanjung Jabung Timur, Muara Sabak Barat, Rano	PENDAPATAN ASLI DAERAH (PAD)	Meningkatkan Sumber Daya Manusia Yang Berkualitas Dan Berdaya Saing	TANJUNG JABUNG TIMUR NYAMAN, AMAN DAN HARMONIS bersandar pada tata kelola pemerintahan dengan penguatan birokrasi dan pelayanan publik yang berkualitas	0	12 Bulan	50,000,000	Kecamatan Muara Sabak Barat
7	UNSUR KEWILAYAHAN																	
7 01	KECAMATAN																	
7 01 03	PROGRAM PEMBERDAYAAN MASYARAKAT DESA DAN KELURAHAN	Persentase Peningkatan Pembangunan di Kelurahan	%		%	100 %	100 %	0	715,516,000	715,516,000					100 %		1,875,000,000	
7 01 03 2.02	Kegiatan Pemberdayaan Kelurahan	Jumlah kegiatan yang dilaksanakan Jumlah pembangunan yang dilaksanakan Pembayaran Evaluasi Kelurahan Pembayaran Honor Aparatur Kelurahan	Kegiatan Unit Bulan Bulan		Kegiatan Unit Bulan Bulan	4 Kegiatan 1086 Unit 12 Bulan 12 Bulan	4 Kegiatan 1086 Unit 12 Bulan 12 Bulan	0	715,516,000	715,516,000					4 Kegiatan 1086 Unit 12 Bulan 12 Bulan		1,875,000,000	
7 01 03 2.02 02	Pembangunan Sarana dan Prasarana Kelurahan	Jumlah pembangunan yang dilaksanakan				1086 Unit	1086 Unit	0	277,796,000	290,796,000	Kab. Tanjung Jabung Timur, Muara Sabak Barat, Talang Babat	PENDAPATAN ASLI DAERAH (PAD)	Meningkatkan Sumber Daya Manusia Yang Berkualitas Dan Berdaya Saing	TANJUNG JABUNG TIMUR NYAMAN, AMAN DAN HARMONIS bersandar pada tata kelola pemerintahan dengan penguatan birokrasi dan pelayanan publik yang berkualitas	0	1086 Unit	700,000,000	Kecamatan Muara Sabak Barat
7 01 03 2.02 03	Pemberdayaan Masyarakat di Kelurahan	Jumlah Kegiatan Yang Dilaksanakan Pembayaran Honor Aparatur Kelurahan				4 Kegiatan 12 Bulan	4 Kegiatan 12 Bulan	0	424,220,000	406,720,000	Kab. Tanjung Jabung Timur, Muara Sabak Barat, Talang Babat	PENDAPATAN ASLI DAERAH (PAD)	Meningkatkan Sumber Daya Manusia Yang Berkualitas Dan Berdaya Saing	TANJUNG JABUNG TIMUR NYAMAN, AMAN DAN HARMONIS bersandar pada tata kelola pemerintahan dengan penguatan birokrasi dan pelayanan publik yang berkualitas	0	4 Kegiatan 12 Bulan	475,000,000	Kecamatan Muara Sabak Barat

**Rancangan Akhir Perubahan Rencana Kerja Pemerintah Daerah (RKPD)
Kabupaten Tanjung Jabung Timur
Tahun 2022**

Kode	Urusan/ Bidang Urusan/ Program/ Kegiatan/ Sub Kegiatan	Indikator Program/ Kegiatan/ Sub Kegiatan	Target Akhir Periode RPJMD	Realisasi Capaian RKPD Tahun 2020	Prakiraan Capaian Target RKPD Tahun 2021	Capaian Kinerja dan Kerangka Pendanaan						Kelompok Sasaran	Prakiraan Maju Rencana Tahun 2023		Perangkat Daerah Penanggung Jawab			
						Target 2022		Pagu Indikatif			Lokasi		Sumber Dana	Prioritas		Target	Pagu Indikatif	
						Semula	Menjadi	RKPD 2022	APBD 2022	RKPD 2022 Perubahan				Nasional				Daerah
7 01 03 2.02 04	Evaluasi Kelurahan	Pembayaran Evaluasi Kelurahan				12 Bulan	12 Bulan	0	13,500,000	18,000,000	Kab. Tanjung Jabung Timur, Muara Sabak Barat, Talang Babat	PENDAPATAN ASLI DAERAH (PAD)	Meningkatkan Sumber Daya Manusia Yang Berkualitas Dan Berdaya Saing	TANJUNG JABUNG TIMUR NYAMAN, AMAN DAN HARMONIS bersandar pada tata kelola pemerintahan dengan penguatan birokrasi dan pelayanan publik yang berkualitas	0	12 Bulan	700,000,000	Kecamatan Muara Sabak Barat
7	UNSUR KEWILAYAHAN																	
7 01	KECAMATAN																	
7 01 03	PROGRAM PEMBERDAYAAN MASYARAKAT DESA DAN KELURAHAN	Persentase Peningkatan Pembangunan di Kelurahan	%		%	100 %	100 %	0	715,516,000	715,516,000					100 %	1,225,000,000		
7 01 03 2.02	Kegiatan Pemberdayaan Kelurahan	Jumlah kegiatan yang dilaksanakan Jumlah pembangunan yang dilaksanakan Pembayaran Evaluasi Kelurahan Pembayaran Honor Aparatur Kelurahan	Kegiatan Unit Bulan Bulan		Kegiatan Unit Bulan Bulan	3 Kegiatan 1427 Unit 12 Bulan 12 Bulan	3 Kegiatan 1427 Unit 12 Bulan 12 Bulan	0	715,516,000	715,516,000					3 Kegiatan 1427 Unit 12 Bulan 12 Bulan	1,225,000,000		
7 01 03 2.02 02	Pembangunan Sarana dan Prasarana Kelurahan	Jumlah pembangunan yang dilaksanakan				1427 Unit	1427 Unit	0	324,896,000	342,396,000	Kab. Tanjung Jabung Timur, Muara Sabak Barat, Parit Culum I	PENDAPATAN ASLI DAERAH (PAD)	Meningkatkan Sumber Daya Manusia Yang Berkualitas Dan Berdaya Saing	TANJUNG JABUNG TIMUR NYAMAN, AMAN DAN HARMONIS bersandar pada tata kelola pemerintahan dengan penguatan birokrasi dan pelayanan publik yang berkualitas	0	1427 Unit	700,000,000	Kecamatan Muara Sabak Barat
7 01 03 2.02 03	Pemberdayaan Masyarakat di Kelurahan	Jumlah Kegiatan Yang Dilaksanakan Pembayaran Honor Aparatur Kelurahan				3 Kegiatan 12 Bulan	3 Kegiatan 12 Bulan	0	379,620,000	362,120,000	Kab. Tanjung Jabung Timur, Muara Sabak Barat, Parit Culum I	PENDAPATAN ASLI DAERAH (PAD)	Meningkatkan Sumber Daya Manusia Yang Berkualitas Dan Berdaya Saing	TANJUNG JABUNG TIMUR NYAMAN, AMAN DAN HARMONIS bersandar pada tata kelola pemerintahan dengan penguatan birokrasi dan pelayanan publik yang berkualitas	0	3 Kegiatan 12 Bulan	475,000,000	Kecamatan Muara Sabak Barat

**Rancangan Akhir Perubahan Rencana Kerja Pemerintah Daerah (RKPD)
Kabupaten Tanjung Jabung Timur
Tahun 2022**

Kode	Urusan/ Bidang Urusan/ Program/ Kegiatan/ Sub Kegiatan	Indikator Program/ Kegiatan/ Sub Kegiatan	Target Akhir Periode RPJMD	Realisasi Capaian RKPD Tahun 2020	Prakiraan Capaian Target RKPD Tahun 2021	Capaian Kinerja dan Kerangka Pendanaan							Kelompok Sasaran	Prakiraan Maju Rencana Tahun 2023		Perangkat Daerah Penanggung Jawab		
						Target 2022		Pagu Indikatif			Lokasi	Sumber Dana		Prioritas			Target	Pagu Indikatif
						Semula	Menjadi	RKPD 2022	APBD 2022	RKPD 2022 Perubahan				Nasional	Daerah			
7 01 03 2.02 04	Evaluasi Kelurahan	Pembayaran Evaluasi Kelurahan				12 Bulan	12 Bulan	0	11,000,000	11,000,000	Kab. Tanjung Jabung Timur, Muara Sabak Barat, Parit Culum I	PENDAPATAN ASLI DAERAH (PAD)	Meningkatkan Sumber Daya Manusia Yang Berkualitas Dan Berdaya Saing	TANJUNG JABUNG TIMUR NYAMAN, AMAN DAN HARMONIS bersandar pada tata kelola pemerintahan dengan penguatan birokrasi dan pelayanan publik yang berkualitas	0	12 Bulan	50,000,000	Kecamatan Muara Sabak Barat
7	UNSUR KEWILAYAHAN																	
7 01	KECAMATAN																	
7 01 03	PROGRAM PEMBERDAYAAN MASYARAKAT DESA DAN KELURAHAN	Persentase Peningkatan Pembangunan di Kelurahan	%		%	100 %	100 %	0	715,516,000	715,516,000					100 %		1,225,000,000	
7 01 03 2.02	Kegiatan Pemberdayaan Kelurahan	Jumlah kegiatan yang dilaksanakan Jumlah pembangunan yang dilaksanakan Pembayaran Evaluasi Kelurahan Pembayaran Honor Aparatur Kelurahan	Kegiatan Unit Bulan Bulan		Kegiatan Unit Bulan Bulan	3 Kegiatan 740 Unit 12 Bulan 12 Bulan	3 Kegiatan 740 Unit 12 Bulan 12 Bulan	0	715,516,000	715,516,000					3 Kegiatan 740 Unit 12 Bulan 12 Bulan		1,225,000,000	
7 01 03 2.02 02	Pembangunan Sarana dan Prasarana Kelurahan	Jumlah pembangunan yang dilaksanakan				740 Unit	740 Unit	0	335,116,000	335,116,000	Kab. Tanjung Jabung Timur, Muara Sabak Barat, Parit Culum II	PENDAPATAN ASLI DAERAH (PAD)	Meningkatkan Sumber Daya Manusia Yang Berkualitas Dan Berdaya Saing	TANJUNG JABUNG TIMUR NYAMAN, AMAN DAN HARMONIS bersandar pada tata kelola pemerintahan dengan penguatan birokrasi dan pelayanan publik yang berkualitas	0	740 Unit	700,000,000	Kecamatan Muara Sabak Barat
7 01 03 2.02 03	Pemberdayaan Masyarakat di Kelurahan	Jumlah Kegiatan Yang Dilaksanakan Pembayaran Honor Aparatur Kelurahan				3 Kegiatan 12 Bulan	3 Kegiatan 12 Bulan	0	365,900,000	365,900,000	Kab. Tanjung Jabung Timur, Muara Sabak Barat, Parit Culum II	PENDAPATAN ASLI DAERAH (PAD)	Meningkatkan Sumber Daya Manusia Yang Berkualitas Dan Berdaya Saing	TANJUNG JABUNG TIMUR NYAMAN, AMAN DAN HARMONIS bersandar pada tata kelola pemerintahan dengan penguatan birokrasi dan pelayanan publik yang berkualitas	0	3 Kegiatan 12 Bulan	475,000,000	Kecamatan Muara Sabak Barat

**Rancangan Akhir Perubahan Rencana Kerja Pemerintah Daerah (RKPD)
Kabupaten Tanjung Jabung Timur
Tahun 2022**

Kode	Urusan/ Bidang Urusan/ Program/ Kegiatan/ Sub Kegiatan	Indikator Program/ Kegiatan/ Sub Kegiatan	Target Akhir Periode RPJMD	Realisasi Capaian RKPD Tahun 2020	Prakiraan Capaian Target RKPD Tahun 2021	Capaian Kinerja dan Kerangka Pendanaan							Kelompok Sasaran	Prakiraan Maju Rencana Tahun 2023		Perangkat Daerah Penanggung Jawab		
						Target 2022		Pagu Indikatif			Lokasi	Sumber Dana		Prioritas			Target	Pagu Indikatif
						Semula	Menjadi	RKPD 2022	APBD 2022	RKPD 2022 Perubahan				Nasional	Daerah			
7 01 03 2.02 04	Evaluasi Kelurahan	Pembayaran Evaluasi Kelurahan				12 Bulan	12 Bulan	0	14,500,000	14,500,000	Kab. Tanjung Jabung Timur, Muara Sabak Barat, Parit Culum II	PENDAPATAN ASLI DAERAH (PAD)	Meningkatkan Sumber Daya Manusia Yang Berkualitas Dan Berdaya Saing	TANJUNG JABUNG TIMUR NYAMAN, AMAN DAN HARMONIS bersandar pada tata kelola pemerintahan dengan penguatan birokrasi dan pelayanan publik yang berkualitas	0	12 Bulan	50,000,000	Kecamatan Muara Sabak Barat
7	UNSUR KEWILAYAHAN																	
7 01	KECAMATAN																	
7 01 03	PROGRAM PEMBERDAYAAN MASYARAKAT DESA DAN KELURAHAN	Persentase Peningkatan Pembangunan di Kelurahan	%		%	100 %	100 %	0	715,516,000	715,516,000					100 %	1,225,000,000		
7 01 03 2.02	Kegiatan Pemberdayaan Kelurahan	Jumlah kegiatan yang dilaksanakan Jumlah pembangunan yang dilaksanakan Pembayaran Evaluasi Kelurahan Pembayaran Honor Aparatur Kelurahan	Kegiatan Unit Bulan Bulan		Kegiatan Unit Bulan Bulan	3 Kegiatan 843 Unit 12 Bulan 12 Bulan	3 Kegiatan 843 Unit 12 Bulan 12 Bulan	0	715,516,000	715,516,000					3 Kegiatan 843 Unit 12 Bulan 12 Bulan	1,225,000,000		
7 01 03 2.02 02	Pembangunan Sarana dan Prasarana Kelurahan	Jumlah pembangunan yang dilaksanakan				843 Unit	843 Unit	0	233,216,000	289,276,000	Kab. Tanjung Jabung Timur, Muara Sabak Barat, Kampung Singkep	PENDAPATAN ASLI DAERAH (PAD)	Meningkatkan Sumber Daya Manusia Yang Berkualitas Dan Berdaya Saing	TANJUNG JABUNG TIMUR NYAMAN, AMAN DAN HARMONIS bersandar pada tata kelola pemerintahan dengan penguatan birokrasi dan pelayanan publik yang berkualitas	0	843 Unit	700,000,000	Kecamatan Muara Sabak Barat
7 01 03 2.02 03	Pemberdayaan Masyarakat di Kelurahan	Jumlah Kegiatan Yang Dilaksanakan Pembayaran Honor Aparatur Kelurahan				3 Kegiatan 12 Bulan	3 Kegiatan 12 Bulan	0	475,300,000	419,240,000	Kab. Tanjung Jabung Timur, Muara Sabak Barat, Kampung Singkep	PENDAPATAN ASLI DAERAH (PAD)	Meningkatkan Sumber Daya Manusia Yang Berkualitas Dan Berdaya Saing	TANJUNG JABUNG TIMUR NYAMAN, AMAN DAN HARMONIS bersandar pada tata kelola pemerintahan dengan penguatan birokrasi dan pelayanan publik yang berkualitas	0	3 Kegiatan 12 Bulan	475,000,000	Kecamatan Muara Sabak Barat

**Rancangan Akhir Perubahan Rencana Kerja Pemerintah Daerah (RKPD)
Kabupaten Tanjung Jabung Timur
Tahun 2022**

Kode	Urusan/ Bidang Urusan/ Program/ Kegiatan/ Sub Kegiatan	Indikator Program/ Kegiatan/ Sub Kegiatan	Target Akhir Periode RPJMD	Realisasi Capaian RKPD Tahun 2020	Prakiraan Capaian Target RKPD Tahun 2021	Capaian Kinerja dan Kerangka Pendanaan							Kelompok Sasaran	Prakiraan Maju Rencana Tahun 2023		Perangkat Daerah Penanggung Jawab		
						Target 2022		Pagu Indikatif			Lokasi	Sumber Dana		Prioritas			Target	Pagu Indikatif
						Semula	Menjadi	RKPD 2022	APBD 2022	RKPD 2022 Perubahan				Nasional	Daerah			
7 01 03 2.02 04	Evaluasi Kelurahan	Pembayaran Evaluasi Kelurahan				12 Bulan	12 Bulan	0	7,000,000	7,000,000	Kab. Tanjung Jabung Timur, Muara Sabak Barat, Kampung Singkep	PENDAPATAN ASLI DAERAH (PAD)	Meningkatkan Sumber Daya Manusia Yang Berkualitas Dan Berdaya Saing	TANJUNG JABUNG TIMUR NYAMAN, AMAN DAN HARMONIS bersandar pada tata kelola pemerintahan dengan penguatan birokrasi dan pelayanan publik yang berkualitas	0	12 Bulan	50,000,000	Kecamatan Muara Sabak Barat
7	UNSUR KEWILAYAHAN																	
7 01	KECAMATAN																	
7 01 03	PROGRAM PEMBERDAYAAN MASYARAKAT DESA DAN KELURAHAN	Persentase Peningkatan Pembangunan di Kelurahan	%		%	100 %	100 %	0	715,516,000	715,516,000					100 %	1,225,000,000		
7 01 03 2.02	Kegiatan Pemberdayaan Kelurahan	Jumlah kegiatan yang dilaksanakan Jumlah pembangunan yang dilaksanakan Pembayaran Evaluasi Kelurahan Pembayaran Honor Aparatur Kelurahan	Kegiatan Unit Bulan Bulan		Kegiatan Unit Bulan Bulan	3 Kegiatan 614 Unit 12 Bulan 12 Bulan	3 Kegiatan 614 Unit 12 Bulan 12 Bulan	0	715,516,000	715,516,000					3 Kegiatan 614 Unit 12 Bulan 12 Bulan	1,225,000,000		
7 01 03 2.02 02	Pembangunan Sarana dan Prasarana Kelurahan	Jumlah pembangunan yang dilaksanakan				614 Unit	614 Unit	0	362,076,000	379,576,000	Kab. Tanjung Jabung Timur, Muara Sabak Barat, Telukdawan	PENDAPATAN ASLI DAERAH (PAD)	Meningkatkan Sumber Daya Manusia Yang Berkualitas Dan Berdaya Saing	TANJUNG JABUNG TIMUR NYAMAN, AMAN DAN HARMONIS bersandar pada tata kelola pemerintahan dengan penguatan birokrasi dan pelayanan publik yang berkualitas	0	614 Unit	700,000,000	Kecamatan Muara Sabak Barat
7 01 03 2.02 03	Pemberdayaan Masyarakat di Kelurahan	Jumlah Kegiatan Yang Dilaksanakan Pembayaran Honor Aparatur Kelurahan				3 Kegiatan 12 Bulan	3 Kegiatan 12 Bulan	0	343,440,000	325,940,000	Kab. Tanjung Jabung Timur, Muara Sabak Barat, Telukdawan	PENDAPATAN ASLI DAERAH (PAD)	Meningkatkan Sumber Daya Manusia Yang Berkualitas Dan Berdaya Saing	TANJUNG JABUNG TIMUR NYAMAN, AMAN DAN HARMONIS bersandar pada tata kelola pemerintahan dengan penguatan birokrasi dan pelayanan publik yang berkualitas	0	3 Kegiatan 12 Bulan	475,000,000	Kecamatan Muara Sabak Barat

**Rancangan Akhir Perubahan Rencana Kerja Pemerintah Daerah (RKPD)
Kabupaten Tanjung Jabung Timur
Tahun 2022**

Kode	Urusan/ Bidang Urusan/ Program/ Kegiatan/ Sub Kegiatan	Indikator Program/ Kegiatan/ Sub Kegiatan	Target Akhir Periode RPJMD	Realisasi Capaian RKPD Tahun 2020	Prakiraan Capaian Target RKPD Tahun 2021	Capaian Kinerja dan Kerangka Pendanaan							Kelompok Sasaran	Prakiraan Maju Rencana Tahun 2023		Perangkat Daerah Penanggung Jawab		
						Target 2022		Pagu Indikatif			Lokasi	Sumber Dana		Prioritas			Target	Pagu Indikatif
						Semula	Menjadi	RKPD 2022	APBD 2022	RKPD 2022 Perubahan				Nasional	Daerah			
7 01 03 2.02 04	Evaluasi Kelurahan	Pembayaran Evaluasi Kelurahan				12 Bulan	12 Bulan	0	10,000,000	10,000,000	Kab. Tanjung Jabung Timur, Muara Sabak Barat, Telukdawan	PENDAPATAN ASLI DAERAH (PAD)	Meningkatkan Sumber Daya Manusia Yang Berkualitas Dan Berdaya Saing	TANJUNG JABUNG TIMUR NYAMAN, AMAN DAN HARMONIS bersandar pada tata kelola pemerintahan dengan penguatan birokrasi dan pelayanan publik yang berkualitas	0	12 Bulan	50,000,000	Kecamatan Muara Sabak Barat
7	UNSUR KEWILAYAHAN																	
7 01	KECAMATAN																	
7 01 03	PROGRAM PEMBERDAYAAN MASYARAKAT DESA DAN KELURAHAN	Persentase Peningkatan Pembangunan di Kelurahan	%		%	100 %	100 %	0	715,516,000	715,516,000					100 %	1,225,000,000		
7 01 03 2.02	Kegiatan Pemberdayaan Kelurahan	Jumlah kegiatan yang dilaksanakan Jumlah pembangunan yang dilaksanakan Pembayaran Evaluasi Kelurahan Pembayaran Honor Aparatur Kelurahan	Kegiatan Unit Bulan Bulan		Kegiatan Unit Bulan Bulan	3 Kegiatan 517 Unit 12 Bulan 12 Bulan	3 Kegiatan 517 Unit 12 Bulan 12 Bulan	0	715,516,000	715,516,000					3 Kegiatan 517 Unit 12 Bulan 12 Bulan	1,225,000,000		
7 01 03 2.02 02	Pembangunan Sarana dan Prasarana Kelurahan	Jumlah pembangunan yang dilaksanakan				517 Unit	517 Unit	0	386,636,000	404,136,000	Kab. Tanjung Jabung Timur, Muara Sabak Barat, Nibung Putih	PENDAPATAN ASLI DAERAH (PAD)	Meningkatkan Sumber Daya Manusia Yang Berkualitas Dan Berdaya Saing	TANJUNG JABUNG TIMUR NYAMAN, AMAN DAN HARMONIS bersandar pada tata kelola pemerintahan dengan penguatan birokrasi dan pelayanan publik yang berkualitas	0	517 Unit	700,000,000	Kecamatan Muara Sabak Barat
7 01 03 2.02 03	Pemberdayaan Masyarakat di Kelurahan	Jumlah Kegiatan Yang Dilaksanakan Pembayaran Honor Aparatur Kelurahan				3 Kegiatan 12 Bulan	3 Kegiatan 12 Bulan	0	319,380,000	301,880,000	Kab. Tanjung Jabung Timur, Muara Sabak Barat, Nibung Putih	PENDAPATAN ASLI DAERAH (PAD)	Meningkatkan Sumber Daya Manusia Yang Berkualitas Dan Berdaya Saing	TANJUNG JABUNG TIMUR NYAMAN, AMAN DAN HARMONIS bersandar pada tata kelola pemerintahan dengan penguatan birokrasi dan pelayanan publik yang berkualitas	0	3 Kegiatan 12 Bulan	475,000,000	Kecamatan Muara Sabak Barat

**Rancangan Akhir Perubahan Rencana Kerja Pemerintah Daerah (RKPD)
Kabupaten Tanjung Jabung Timur
Tahun 2022**

Kode	Urusan/ Bidang Urusan/ Program/ Kegiatan/ Sub Kegiatan	Indikator Program/ Kegiatan/ Sub Kegiatan	Target Akhir Periode RPJMD	Realisasi Capaian RKPD Tahun 2020	Prakiraan Capaian Target RKPD Tahun 2021	Capaian Kinerja dan Kerangka Pendanaan							Kelompok Sasaran	Prakiraan Maju Rencana Tahun 2023		Perangkat Daerah Penanggung Jawab		
						Target 2022		Pagu Indikatif			Lokasi	Sumber Dana		Prioritas			Target	Pagu Indikatif
						Semula	Menjadi	RKPD 2022	APBD 2022	RKPD 2022 Perubahan				Nasional	Daerah			
7 01 03 2.02 04	Evaluasi Kelurahan	Pembayaran Evaluasi Kelurahan				12 Bulan	12 Bulan	0	9,500,000	9,500,000	Kab. Tanjung Jabung Timur, Muara Sabak Barat, Nibung Putih	PENDAPATAN ASLI DAERAH (PAD)	Meningkatkan Sumber Daya Manusia Yang Berkualitas Dan Berdaya Saing	TANJUNG JABUNG TIMUR NYAMAN, AMAN DAN HARMONIS bersandar pada tata kelola pemerintahan dengan penguatan birokrasi dan pelayanan publik yang berkualitas	0	12 Bulan	50,000,000	Kecamatan Muara Sabak Barat
TOTAL								6,157,623,406	11,166,255,324	10,741,276,513						15,444,228,569		

**Rancangan Akhir Perubahan Rencana Kerja Pemerintah Daerah (RKPD)
Kabupaten Tanjung Jabung Timur
Tahun 2022**

Kode	Urusan/ Bidang Urusan/ Program/ Kegiatan/ Sub Kegiatan	Indikator Program/ Kegiatan/ Sub Kegiatan	Target Akhir Periode RPJMD	Realisasi Capaian RKPD Tahun 2020	Prakiraan Capaian Target RKPD Tahun 2021	Capaian Kinerja dan Kerangka Pendanaan						Kelompok Sasaran	Prakiraan Maju Rencana Tahun 2023		Perangkat Daerah Penanggung Jawab			
						Target 2022		Pagu Indikatif			Lokasi		Sumber Dana	Prioritas		Target	Pagu Indikatif	
						Semula	Menjadi	RKPD 2022	APBD 2022	RKPD 2022 Perubahan				Nasional				Daerah
7						UNSUR KEWILAYAHAN												
7	01					KECAMATAN							4,683,066,738					
7	01	01																
7	01	01																
7	01	01	2.01															
7	01	01	2.01	01														
7	01	01	2.01	06														
7	01	01	2.01	07														

**Rancangan Akhir Perubahan Rencana Kerja Pemerintah Daerah (RKPD)
Kabupaten Tanjung Jabung Timur
Tahun 2022**

Kode	Urusan/ Bidang Urusan/ Program/ Kegiatan/ Sub Kegiatan	Indikator Program/ Kegiatan/ Sub Kegiatan	Target Akhir Periode RPJMD	Realisasi Capaian RKPD Tahun 2020	Prakiraan Capaian Target RKPD Tahun 2021	Capaian Kinerja dan Kerangka Pendanaan							Kelompok Sasaran	Prakiraan Maju Rencana Tahun 2023		Perangkat Daerah Penanggung Jawab		
						Target 2022		Pagu Indikatif			Lokasi	Sumber Dana		Prioritas			Target	Pagu Indikatif
						Semula	Menjadi	RKPD 2022	APBD 2022	RKPD 2022 Perubahan				Nasional	Daerah			
7 01 01 2.02	Administrasi Keuangan Perangkat Daerah	Pembayaran gaji dan tunjangan ASN (Tahun) Pembayaran jasa administrasi keuangan (Tahun)	Bulan Bulan		Bulan Bulan	12 Bulan 12 Bulan	12 Bulan 12 Bulan	3,963,346,737	3,959,266,736	3,930,774,000				12 Bulan 12 Bulan	3,929,066,738			
7 01 01 2.02 01	Penyediaan Gaji dan Tunjangan ASN	Pembayaran Gaji dan Tunjangan ASN				12 Bulan	12 Bulan	3,579,066,737	3,579,066,736	3,550,574,000	Kab. Tanjung Jabung Timur, Muara Sabak Timur, Muara Sabak Ulu	PENDAPATAN ASLI DAERAH (PAD)	TANJUNG JABUNG TIMUR NYAMAN, AMAN DAN HARMONIS bersandar pada tata kelola pemerintahan dengan penguatan birokrasi dan pelayanan publik yang berkualitas	0	12 Bulan	3,479,066,738	Kecamatan Muara Sabak Timur	
7 01 01 2.02 03	Pelaksanaan Penatausahaan dan Pengujian/Verifikasi Keuangan SKPD	Pembayaran Jasa Administrasi Keuangan				12 Bulan	12 Bulan	384,280,000	380,200,000	380,200,000	Kab. Tanjung Jabung Timur, Muara Sabak Timur, Muara Sabak Ulu	PENDAPATAN ASLI DAERAH (PAD)	TANJUNG JABUNG TIMUR NYAMAN, AMAN DAN HARMONIS bersandar pada tata kelola pemerintahan dengan penguatan birokrasi dan pelayanan publik yang berkualitas	0	12 Bulan	450,000,000	Kecamatan Muara Sabak Timur	
7 01 01 2.05	Administrasi Kepegawaian Perangkat Daerah	Jumlah ASN yang mengikuti diklat/pelatihan formal (Orang) Jumlah Pakaian Dinas Beserta Atribut Kelengkapannya (Stel)	Orang Orang		Orang Orang	3 Orang 25 Orang	3 Orang 25 Orang	31,950,000	31,950,000	41,950,000				3 Orang 25 Orang	50,000,000			
7 01 01 2.05 02	Pengadaan Pakaian Dinas Beserta Atribut Kelengkapannya	Jumlah Pakaian Dinas untuk ASN (PNS dan PHTT)				44 Orang	44 Orang	26,950,000	26,950,000	26,950,000	Kab. Tanjung Jabung Timur, Muara Sabak Timur, Muara Sabak Ulu	PENDAPATAN ASLI DAERAH (PAD)	TANJUNG JABUNG TIMUR NYAMAN, AMAN DAN HARMONIS bersandar pada tata kelola pemerintahan dengan penguatan birokrasi dan pelayanan publik yang berkualitas	0	44 Orang	35,000,000	Kecamatan Muara Sabak Timur	

**Rancangan Akhir Perubahan Rencana Kerja Pemerintah Daerah (RKPD)
Kabupaten Tanjung Jabung Timur
Tahun 2022**

Kode	Urusan/ Bidang Urusan/ Program/ Kegiatan/ Sub Kegiatan	Indikator Program/ Kegiatan/ Sub Kegiatan	Target Akhir Periode RPJMD	Realisasi Capaian RKPD Tahun 2020	Prakiraan Capaian Target RKPD Tahun 2021	Capaian Kinerja dan Kerangka Pendanaan							Kelompok Sasaran	Prakiraan Maju Rencana Tahun 2023		Perangkat Daerah Penanggung Jawab		
						Target 2022		Pagu Indikatif			Lokasi	Sumber Dana		Prioritas			Target	Pagu Indikatif
						Semula	Menjadi	RKPD 2022	APBD 2022	RKPD 2022 Perubahan				Nasional	Daerah			
7.01.01.2.05.09	Pendidikan dan Pelatihan Pegawai Berdasarkan Tugas dan Fungsi	Jumlah ASN yang mengikuti Diklat				1 Orang	1 Orang	5,000,000	5,000,000	15,000,000	Kab. Tanjung Jabung Timur, Muara Sabak Timur, Muara Sabak Ulu	PENDAPATAN ASLI DAERAH (PAD)	TANJUNG JABUNG TIMUR NYAMAN, AMAN DAN HARMONIS bersandar pada tata kelola pemerintahan dengan penguatan birokrasi dan pelayanan publik yang berkualitas	0	1 Orang	15,000,000	Kecamatan Muara Sabak Timur	
7.01.01.2.06	Administrasi Umum Perangkat Daerah	Jenis komponen instalasi listrik/penerangan (Jenis) Jumlah jenis barang cetakan (Jenis) Jumlah pelaksanaan Pameran Pembayaran koordinasi dalam daerah dan konsultasi luar daerah serta biaya makan minum rapat SKPD (Tahun) Pembayaran tagihan surat kabar (Tahun) Pengadaan peralatan kebersihan dan alat tulis kantor (Tahun) Penyediaan makan minum tamu (Tahun)	Jenis Jenis Kali Tahun Kali Jenis Tahun	Jenis Jenis Kali Tahun Kali Jenis Tahun	5 Jenis 5 Jenis 5 Jenis 1 Kali 1 Tahun 12 Kali 4 Jenis 1 Tahun	5 Jenis 5 Jenis 1 Kali 1 Tahun 12 Kali 4 Jenis 1 Tahun		144,934,361	137,946,302	137,946,302					5 Jenis 5 Jenis 1 Kali 1 Tahun 12 Kali 4 Jenis 1 Tahun	192,000,000		
7.01.01.2.06.01	Penyediaan Komponen Instalasi Listrik/Penerangan Bangunan Kantor	Jumlah Instalasi Komponen Listrik/Penerangan				9 Jenis	9 Jenis	10,000,000	10,000,000	10,000,000	Kab. Tanjung Jabung Timur, Muara Sabak Timur, Muara Sabak Ulu	PENDAPATAN ASLI DAERAH (PAD)	TANJUNG JABUNG TIMUR NYAMAN, AMAN DAN HARMONIS bersandar pada tata kelola pemerintahan dengan penguatan birokrasi dan pelayanan publik yang berkualitas	0	9 Jenis	15,000,000	Kecamatan Muara Sabak Timur	

**Rancangan Akhir Perubahan Rencana Kerja Pemerintah Daerah (RKPD)
Kabupaten Tanjung Jabung Timur
Tahun 2022**

Kode	Urusan/ Bidang Urusan/ Program/ Kegiatan/ Sub Kegiatan	Indikator Program/ Kegiatan/ Sub Kegiatan	Target Akhir Periode RPJMD	Realisasi Capaian RKPD Tahun 2020	Prakiraan Capaian Target RKPD Tahun 2021	Capaian Kinerja dan Kerangka Pendanaan							Kelompok Sasaran	Prakiraan Maju Rencana Tahun 2023		Perangkat Daerah Penanggung Jawab		
						Target 2022		Pagu Indikatif			Lokasi	Sumber Dana		Prioritas			Target	Pagu Indikatif
						Semula	Menjadi	RKPD 2022	APBD 2022	RKPD 2022 Perubahan				Nasional	Daerah			
7.01.01.2.06.02	Penyediaan Peralatan dan Perlengkapan Kantor	Jumlah Pengadaan Peralatan dan Perlengkapan Kantor				2 Jenis	2 Jenis	62,004,271	58,905,957	58,905,957	Kab. Tanjung Jabung Timur, Muara Sabak Timur, Muara Sabak Ulu	PENDAPATAN ASLI DAERAH (PAD)	TANJUNG JABUNG TIMUR NYAMAN, AMAN DAN HARMONIS bersandar pada tata kelola pemerintahan dengan penguatan birokrasi dan pelayanan publik yang berkualitas	0	2 Jenis	70,000,000	Kecamatan Muara Sabak Timur	
7.01.01.2.06.04	Penyediaan Bahan Logistik Kantor	Jumlah Pelaksanaan Pameran				1 Kali	1 Kali	3,000,000	3,000,000	3,000,000	Kab. Tanjung Jabung Timur, Muara Sabak Timur, Muara Sabak Ulu	PENDAPATAN ASLI DAERAH (PAD)	TANJUNG JABUNG TIMUR NYAMAN, AMAN DAN HARMONIS bersandar pada tata kelola pemerintahan dengan penguatan birokrasi dan pelayanan publik yang berkualitas	0	1 Kali	10,000,000	Kecamatan Muara Sabak Timur	
7.01.01.2.06.05	Penyediaan Barang Cetak dan Penggandaan	Jumlah Barang Cetak dan Penggandaan				5 Jenis	5 Jenis	30,000,090	26,060,345	26,060,345	Kab. Tanjung Jabung Timur, Muara Sabak Timur, Muara Sabak Ulu	PENDAPATAN ASLI DAERAH (PAD)	TANJUNG JABUNG TIMUR NYAMAN, AMAN DAN HARMONIS bersandar pada tata kelola pemerintahan dengan penguatan birokrasi dan pelayanan publik yang berkualitas	0	5 Jenis	35,000,000	Kecamatan Muara Sabak Timur	
7.01.01.2.06.06	Penyediaan Bahan Bacaan dan Peraturan Perundang-undangan	Pembayaran Tagihan Media Cetak				12 Kali	12 Kali	4,980,000	4,980,000	4,980,000	Kab. Tanjung Jabung Timur, Muara Sabak Timur, Muara Sabak Ulu	PENDAPATAN ASLI DAERAH (PAD)	TANJUNG JABUNG TIMUR NYAMAN, AMAN DAN HARMONIS bersandar pada tata kelola pemerintahan dengan penguatan birokrasi dan pelayanan publik yang berkualitas	0	12 Kali	8,000,000	Kecamatan Muara Sabak Timur	

**Rancangan Akhir Perubahan Rencana Kerja Pemerintah Daerah (RKPD)
Kabupaten Tanjung Jabung Timur
Tahun 2022**

Kode	Urusan/ Bidang Urusan/ Program/ Kegiatan/ Sub Kegiatan	Indikator Program/ Kegiatan/ Sub Kegiatan	Target Akhir Periode RPJMD	Realisasi Capaian RKPD Tahun 2020	Prakiraan Capaian Target RKPD Tahun 2021	Capaian Kinerja dan Kerangka Pendanaan							Kelompok Sasaran	Prakiraan Maju Rencana Tahun 2023		Perangkat Daerah Penanggung Jawab		
						Target 2022		Pagu Indikatif			Lokasi	Sumber Dana		Prioritas			Target	Pagu Indikatif
						Semula	Menjadi	RKPD 2022	APBD 2022	RKPD 2022 Perubahan				Nasional	Daerah			
7.01.01.2.06.08	Fasilitasi Kunjungan Tamu	Pembayaran Makan/Minum Untuk Tamu				1 Tahun	1 Tahun	25,000,000	25,000,000	25,000,000	Kab. Tanjung Jabung Timur, Muara Sabak Timur, Muara Sabak Ulu	PENDAPATAN ASLI DAERAH (PAD)	TANJUNG JABUNG TIMUR NYAMAN, AMAN DAN HARMONIS bersandar pada tata kelola pemerintahan dengan penguatan birokrasi dan pelayanan publik yang berkualitas	0	1 Tahun	30,000,000	Kecamatan Muara Sabak Timur	
7.01.01.2.06.09	Penyelenggaraan Rapat Koordinasi dan Konsultasi SKPD	Pembayaran Rapat Koordinasi dan Konsultasi SKPD				1 Tahun	1 Tahun	9,950,000	10,000,000	10,000,000	Kab. Tanjung Jabung Timur, Muara Sabak Timur, Muara Sabak Ulu	PENDAPATAN ASLI DAERAH (PAD)	TANJUNG JABUNG TIMUR NYAMAN, AMAN DAN HARMONIS bersandar pada tata kelola pemerintahan dengan penguatan birokrasi dan pelayanan publik yang berkualitas	0	1 Tahun	24,000,000	Kecamatan Muara Sabak Timur	
7.01.01.2.07	Pengadaan Barang Milik Daerah Penunjang Urusan Pemerintah Daerah	Jumlah Mebel Yang dibeli Jumlah pengadaan peralatan dan mesin (Unit/Buah/Jenis)	Jenis Jenis		Jenis Jenis	1 Jenis 1 Jenis	1 Jenis 1 Jenis	29,561,570	19,774,070	19,774,070					1 Jenis 1 Jenis	57,000,000		
7.01.01.2.07.05	Pengadaan Mebel	Jumlah Mebel yang dibeli				1 Jenis	1 Jenis	9,974,070	9,974,070	9,974,070	Kab. Tanjung Jabung Timur, Muara Sabak Timur, Muara Sabak Ulu	PENDAPATAN ASLI DAERAH (PAD)	TANJUNG JABUNG TIMUR NYAMAN, AMAN DAN HARMONIS bersandar pada tata kelola pemerintahan dengan penguatan birokrasi dan pelayanan publik yang berkualitas	0	1 Jenis	15,000,000	Kecamatan Muara Sabak Timur	
7.01.01.2.07.06	Pengadaan Peralatan dan Mesin Lainnya	Jumlah Peralatan dan Mesin yang dibeli				1 Jenis	1 Jenis	19,587,500	9,800,000	9,800,000	Kab. Tanjung Jabung Timur, Muara Sabak Timur, Muara Sabak Ulu	PENDAPATAN ASLI DAERAH (PAD)	TANJUNG JABUNG TIMUR NYAMAN, AMAN DAN HARMONIS bersandar pada tata kelola pemerintahan dengan penguatan birokrasi dan pelayanan publik yang berkualitas	0	1 Jenis	42,000,000	Kecamatan Muara Sabak Timur	

**Rancangan Akhir Perubahan Rencana Kerja Pemerintah Daerah (RKPD)
Kabupaten Tanjung Jabung Timur
Tahun 2022**

Kode	Urusan/ Bidang Urusan/ Program/ Kegiatan/ Sub Kegiatan	Indikator Program/ Kegiatan/ Sub Kegiatan	Target Akhir Periode RPJMD	Realisasi Capaian RKPD Tahun 2020	Prakiraan Capaian Target RKPD Tahun 2021	Capaian Kinerja dan Kerangka Pendanaan							Kelompok Sasaran	Prakiraan Maju Rencana Tahun 2023		Perangkat Daerah Penanggung Jawab		
						Target 2022		Pagu Indikatif			Lokasi	Sumber Dana		Prioritas			Target	Pagu Indikatif
						Semula	Menjadi	RKPD 2022	APBD 2022	RKPD 2022 Perubahan				Nasional	Daerah			
7 01 01 2.08	Penyediaan Jasa Penunjang Urusan Pemerintahan Daerah	Penyediaan Jasa komunikasi, sumber daya listrik dan air Penyediaan Jasa peralatan dan perlengkapan Kantor Penyediaan Jasa Surat Menyurat	Kali Jenis Lembar		Kali Jenis Lembar	12 Kali 15 Jenis 500 Lembar	12 Kali 15 Jenis 500 Lembar	32,500,000	32,950,000	32,950,000				12 Kali 15 Jenis 500 Lembar	50,000,000			
7 01 01 2.08 01	Penyediaan Jasa Surat Menyurat	Jumlah Materai				500 Lembar	500 Lembar	4,500,000	4,950,000	4,950,000	Kab. Tanjung Jabung Timur, Muara Sabak Timur, Muara Sabak Ulu	PENDAPATAN ASLI DAERAH (PAD)	TANJUNG JABUNG TIMUR NYAMAN, AMAN DAN HARMONIS bersandar pada tata kelola pemerintahan dengan penguatan birokrasi dan pelayanan publik yang berkualitas	0	500 Lembar	5,000,000	Kecamatan Muara Sabak Timur	
7 01 01 2.08 02	Penyediaan Jasa Komunikasi, Sumber Daya Air dan Listrik	Pembayaran Jasa Komunikasi, Sumber Daya Air dan Listrik				12 Kali	12 Kali	18,000,000	18,000,000	18,000,000	Kab. Tanjung Jabung Timur, Muara Sabak Timur, Muara Sabak Ulu	PENDAPATAN ASLI DAERAH (PAD)	TANJUNG JABUNG TIMUR NYAMAN, AMAN DAN HARMONIS bersandar pada tata kelola pemerintahan dengan penguatan birokrasi dan pelayanan publik yang berkualitas	0	12 Kali	30,000,000	Kecamatan Muara Sabak Timur	
7 01 01 2.08 03	Penyediaan Jasa Peralatan dan Perlengkapan Kantor	Jumlah Peralatan dan Perlengkapan Kantor yang dipelihara				15 Jenis	15 Jenis	10,000,000	10,000,000	10,000,000	Kab. Tanjung Jabung Timur, Muara Sabak Timur, Muara Sabak Ulu	PENDAPATAN ASLI DAERAH (PAD)	TANJUNG JABUNG TIMUR NYAMAN, AMAN DAN HARMONIS bersandar pada tata kelola pemerintahan dengan penguatan birokrasi dan pelayanan publik yang berkualitas	0	15 Jenis	15,000,000	Kecamatan Muara Sabak Timur	

**Rancangan Akhir Perubahan Rencana Kerja Pemerintah Daerah (RKPD)
Kabupaten Tanjung Jabung Timur
Tahun 2022**

Kode	Urusan/ Bidang Urusan/ Program/ Kegiatan/ Sub Kegiatan	Indikator Program/ Kegiatan/ Sub Kegiatan	Target Akhir Periode RPJMD	Realisasi Capaian RKPD Tahun 2020	Prakiraan Capaian Target RKPD Tahun 2021	Capaian Kinerja dan Kerangka Pendanaan							Kelompok Sasaran	Prakiraan Maju Rencana Tahun 2023		Perangkat Daerah Penanggung Jawab		
						Target 2022		Pagu Indikatif			Lokasi	Sumber Dana		Prioritas			Target	Pagu Indikatif
						Semula	Menjadi	RKPD 2022	APBD 2022	RKPD 2022 Perubahan				Nasional	Daerah			
7 01 01 2.09	Pemeliharaan Barang Milik Daerah Penunjang Urusan Pemerintahan Daerah	Jumlah ruang gedug kantor yang terpelihara (Gedung) Penyediaan Jasa Pemeliharaan Kendaraan Dinas Jabatan Penyediaan Jasa Pemeliharaan Kendaraan Dinas Lapangan	Gedung Unit Unit		Gedung Unit Unit	1 Gedung 1 Unit 7 Unit	1 Gedung 1 Unit 7 Unit	66,200,000	116,200,000	116,200,000			1 Gedung 1 Unit 7 Unit	98,000,000				
7 01 01 2.09 01	Penyediaan Jasa Pemeliharaan, Biaya Pemeliharaan dan Pajak Kendaraan Perorangan Dinas atau Kendaraan Dinas Jabatan	Jumlah Kendaraan Dinas Jabatan yang dipelihara				1 unit	1 unit	28,000,000	28,000,000	28,000,000	Kab. Tanjung Jabung Timur, Muara Sabak Timur, Muara Sabak Ulu	PENDAPATAN ASLI DAERAH (PAD)	TANJUNG JABUNG TIMUR NYAMAN, AMAN DAN HARMONIS bersandar pada tata kelola pemerintahan dengan penguatan birokrasi dan pelayanan publik yang berkualitas	0	1 unit	30,000,000	Kecamatan Muara Sabak Timur	
7 01 01 2.09 02	Penyediaan Jasa Pemeliharaan, Biaya Pemeliharaan, Pajak, dan Perizinan Kendaraan Dinas Operasional atau Lapangan	Jumlah Kendaraan Dinas Operasional yang dipelihara				7 unit	7 unit	33,200,000	33,200,000	33,200,000	Kab. Tanjung Jabung Timur, Muara Sabak Timur, Muara Sabak Ulu	PENDAPATAN ASLI DAERAH (PAD)	TANJUNG JABUNG TIMUR NYAMAN, AMAN DAN HARMONIS bersandar pada tata kelola pemerintahan dengan penguatan birokrasi dan pelayanan publik yang berkualitas	0	7 unit	43,000,000	Kecamatan Muara Sabak Timur	
7 01 01 2.09 09	Pemeliharaan/Reha bilitasi Gedung Kantor dan Bangunan Lainnya	Jumlah Gedung Kantor yang dipelihara/direhab				1 gedung	1 gedung	5,000,000	55,000,000	55,000,000	Kab. Tanjung Jabung Timur, Muara Sabak Timur, Muara Sabak Ulu	PENDAPATAN ASLI DAERAH (PAD)	TANJUNG JABUNG TIMUR NYAMAN, AMAN DAN HARMONIS bersandar pada tata kelola pemerintahan dengan penguatan birokrasi dan pelayanan publik yang berkualitas	0	1 gedung	25,000,000	Kecamatan Muara Sabak Timur	
7 01 02	PROGRAM PENYELENGGARA AN PEMERINTAHAN DAN PELAYANAN PUBLIK	persentase koordinasi penyelenggaraan kegiatan pemerintah ditingkat kecamatan publik	%		%	100 %	100 %	129,763,260	114,793,260	114,793,260				100 %	180,000,000			

**Rancangan Akhir Perubahan Rencana Kerja Pemerintah Daerah (RKPD)
Kabupaten Tanjung Jabung Timur
Tahun 2022**

Kode	Urusan/ Bidang Urusan/ Program/ Kegiatan/ Sub Kegiatan	Indikator Program/ Kegiatan/ Sub Kegiatan	Target Akhir Periode RPJMD	Realisasi Capaian RKPD Tahun 2020	Prakiraan Capaian Target RKPD Tahun 2021	Capaian Kinerja dan Kerangka Pendanaan						Kelompok Sasaran	Prakiraan Maju Rencana Tahun 2023		Perangkat Daerah Penanggung Jawab			
						Target 2022		Pagu Indikatif			Lokasi		Sumber Dana	Prioritas		Target	Pagu Indikatif	
						Semula	Menjadi	RKPD 2022	APBD 2022	RKPD 2022 Perubahan				Nasional				Daerah
7 01 02 2.01	Koordinasi Penyelenggaraan Kegiatan Pemerintahan di Tingkat Kecamatan	Jumlah Peserta Musrenbang Kecamatan	Orang		Orang	60 Orang	60 Orang	9,980,000	9,980,000	9,980,000				60 Orang	15,000,000			
7 01 02 2.01 01	Koordinasi/Sinergi Perencanaan dan Pelaksanaan Kegiatan Pemerintahan dengan Perangkat Daerah dan Instansi Vertikal Terkait	Jumlah Peserta Musrenbang Kecamatan				60 Orang	60 Orang	9,980,000	9,980,000	9,980,000	Kab. Tanjung Jabung Timur, Muara Sabak Timur, Muara Sabak Ulu	PENDAPATAN ASLI DAERAH (PAD)	TANJUNG JABUNG TIMUR NYAMAN, AMAN DAN HARMONIS bersandar pada tata kelola pemerintahan dengan penguatan birokrasi dan pelayanan publik yang berkualitas	0	60 Orang	15,000,000	Kecamatan Muara Sabak Timur	
7 01 02 2.03	Koordinasi Pemeliharaan Prasarana dan Sarana Pelayanan Umum	Jumlah Proposal Pemakaian Alat Berat Escavator yang dilayani	Proposal		Proposal	3 Proposal	3 Proposal	114,970,000	100,000,000	100,000,000				3 Proposal	150,000,000			
7 01 02 2.03 01	Koordinasi/Sinergi dengan Perangkat Daerah dan/atau Instansi Vertikal yang terkait dalam Pemeliharaan Sarana dan Prasarana Pelayanan Umum	Jumlah Proposal Pemakaian Alat Berat Escavator y				3 Proposal	3 Proposal	114,970,000	100,000,000	100,000,000	Kab. Tanjung Jabung Timur, Muara Sabak Timur, Muara Sabak Ulu	PENDAPATAN ASLI DAERAH (PAD)	TANJUNG JABUNG TIMUR NYAMAN, AMAN DAN HARMONIS bersandar pada tata kelola pemerintahan dengan penguatan birokrasi dan pelayanan publik yang berkualitas	0	3 Proposal	150,000,000	Kecamatan Muara Sabak Timur	
7 01 02 2.04	Pelaksanaan Urusan Pemerintahan yang Dilimpahkan kepada Camat	Jumlah Pelayanan Perizinan yang dilaksanakan	Pelayanan		Pelayanan	15 Pelayanan	15 Pelayanan	4,813,260	4,813,260	4,813,260				15 Pelayanan	15,000,000			
7 01 02 2.04 01	Pelaksanaan Urusan Pemerintahan yang terkait dengan Pelayanan Perizinan Non Usaha	Jumlah Pelayanan Perizinan yang dilaksanakan				15 Pelayanan	15 Pelayanan	4,813,260	4,813,260	4,813,260	Kab. Tanjung Jabung Timur, Muara Sabak Timur, Muara Sabak Ulu	PENDAPATAN ASLI DAERAH (PAD)	TANJUNG JABUNG TIMUR NYAMAN, AMAN DAN HARMONIS bersandar pada tata kelola pemerintahan dengan penguatan birokrasi dan pelayanan publik yang berkualitas	0	15 Pelayanan	15,000,000	Kecamatan Muara Sabak Timur	

**Rancangan Akhir Perubahan Rencana Kerja Pemerintah Daerah (RKPD)
Kabupaten Tanjung Jabung Timur
Tahun 2022**

Kode	Urusan/ Bidang Urusan/ Program/ Kegiatan/ Sub Kegiatan	Indikator Program/ Kegiatan/ Sub Kegiatan	Target Akhir Periode RPJMD	Realisasi Capaian RKPD Tahun 2020	Prakiraan Capaian Target RKPD Tahun 2021	Capaian Kinerja dan Kerangka Pendanaan						Kelompok Sasaran	Prakiraan Maju Rencana Tahun 2023		Perangkat Daerah Penanggung Jawab			
						Target 2022		Pagu Indikatif			Lokasi		Sumber Dana	Prioritas		Target	Pagu Indikatif	
						Semula	Menjadi	RKPD 2022	APBD 2022	RKPD 2022 Perubahan				Nasional				Daerah
7 01 03	PROGRAM PEMBERDAYAAN MASYARAKAT DESA DAN KELURAHAN	persentasi koordinasi kegiatan pemberdayaan desa	%	%	%	100 %	100 %	20,000,000	21,000,000	21,000,000			100 %	46,000,000				
7 01 03 2.01	Koordinasi Kegiatan Pemberdayaan Desa	Jumlah Perempuan yang Aktif di Kecamatan	Orang	Orang	Orang	25 Orang	25 Orang	20,000,000	21,000,000	21,000,000			25 Orang	46,000,000				
7 01 03 2.01 03	Peningkatan Efektifitas Kegiatan Pemberdayaan Masyarakat di Wilayah Kecamatan	Jumlah Perempuan yang Aktif di Kecamatan				50 Orang	50 Orang	20,000,000	21,000,000	21,000,000	Kab. Tanjung Jabung Timur, Muara Sabak Timur, Muara Sabak Ulu	PENDAPATAN ASLI DAERAH (PAD)	Meningkatkan Sumber Daya Manusia Yang Berkualitas Dan Berdaya Saing	TANJUNG JABUNG TIMUR NYAMAN, AMAN DAN HARMONIS bersandar pada tata kelola pemerintahan dengan penguatan birokrasi dan pelayanan publik yang berkualitas	0	50 Orang	46,000,000	Kecamatan Muara Sabak Timur
7 01 05	PROGRAM PENYELENGGARA AN URUSAN PEMERINTAHAN UMUM	persentase penyelenggaraan urusan pemerintahan umum sesuai penugasan kepala daerah	%	%	%	100 %	100 %	30,160,000	20,500,000	20,500,000			100 %	65,000,000				
7 01 05 2.01	Penyelenggaraan Urusan Pemerintahan Umum sesuai Penugasan Kepala Daerah	Jumlah Peserta Kegiatan Yang Bersifat Perlombaan dan Hari Besar	Kegiatan	Kegiatan	Kegiatan	3 Kegiatan	3 Kegiatan	30,160,000	20,500,000	20,500,000			3 Kegiatan	65,000,000				
7 01 05 2.01 04	Pembinaan Kerukunan Antarsuku dan Intrasuku, Umat Beragama, Ras, dan Golongan Lainnya Guna Mewujudkan Stabilitas Keamanan Lokal, Regional, dan Nasional	Jumlah Peserta Kegiatan Yang Bersifat Perlombaan dan Hari Besar				3 kegiatan	3 kegiatan	30,160,000	20,500,000	20,500,000	Kab. Tanjung Jabung Timur, Muara Sabak Timur, Muara Sabak Ulu	PENDAPATAN ASLI DAERAH (PAD)	TANJUNG JABUNG TIMUR NYAMAN, AMAN DAN HARMONIS bersandar pada tata kelola pemerintahan dengan penguatan birokrasi dan pelayanan publik yang berkualitas	0	3 kegiatan	65,000,000	Kecamatan Muara Sabak Timur	
7	UNSUR KEWILAYAHAN																	
7 01	KECAMATAN							0	725,181,000	725,181,000					1,035,419,000			
7 01 03	PROGRAM PEMBERDAYAAN MASYARAKAT DESA DAN KELURAHAN	Persentase Peningkatan Pembangunan di Kelurahan	%	%	%	100 %	100 %	0	725,181,000	725,181,000			100 %	1,035,419,000				

**Rancangan Akhir Perubahan Rencana Kerja Pemerintah Daerah (RKPD)
Kabupaten Tanjung Jabung Timur
Tahun 2022**

Kode	Urusan/ Bidang Urusan/ Program/ Kegiatan/ Sub Kegiatan	Indikator Program/ Kegiatan/ Sub Kegiatan	Target Akhir Periode RPJMD	Realisasi Capaian RKPD Tahun 2020	Prakiraan Capaian Target RKPD Tahun 2021	Capaian Kinerja dan Kerangka Pendanaan							Kelompok Sasaran	Prakiraan Maju Rencana Tahun 2023		Perangkat Daerah Penanggung Jawab			
						Target 2022		Pagu Indikatif			Lokasi	Sumber Dana		Prioritas			Target	Pagu Indikatif	
						Semula	Menjadi	RKPD 2022	APBD 2022	RKPD 2022 Perubahan				Nasional	Daerah				
7 01 03 2.02	Kegiatan Pemberdayaan Kelurahan	Jumlah Masyarakat yang diberdayakan di Kelurahan Jumlah Pembangunan yang dilaksanakan di Kelurahan Pembayaran Konsultasi dan Koordinasi	Orang Pembangunan Tahun		Orang Pembangunan Tahun	35 Orang 2 Pembangunan 1 Tahun	35 Orang 2 Pembangunan 1 Tahun		0	725,181,000	725,181,000			35 Orang 2 Pembangunan 1 Tahun	1,035,419,000				
7 01 03 2.02 02	Pembangunan Sarana dan Prasarana Kelurahan	Jumlah Pembangunan yang dilaksanakan di Kelurahan				2 Pembangunan	2 Pembangunan		0	485,781,000	485,781,000	Kab. Tanjung Jabung Timur, Muara Sabak Timur, Muara Sabak Ilir	PENDAPATAN ASLI DAERAH (PAD)	Meningkatkan Sumber Daya Manusia Yang Berkualitas Dan Berdaya Saing	TANJUNG JABUNG TIMUR NYAMAN, AMAN DAN HARMONIS bersandar pada tata kelola pemerintahan dengan penguatan birokrasi dan pelayanan publik yang berkualitas	0	2 Pembangunan	478,000,000	Kecamatan Muara Sabak Timur
7 01 03 2.02 03	Pemberdayaan Masyarakat di Kelurahan	Jumlah Masyarakat yang diberdayakan di Kelurahan				35 Orang	35 Orang		0	228,900,000	228,900,000	Kab. Tanjung Jabung Timur, Semua Kecamatan, Semua Kelurahan	PENDAPATAN ASLI DAERAH (PAD)	Meningkatkan Sumber Daya Manusia Yang Berkualitas Dan Berdaya Saing	TANJUNG JABUNG TIMUR NYAMAN, AMAN DAN HARMONIS bersandar pada tata kelola pemerintahan dengan penguatan birokrasi dan pelayanan publik yang berkualitas	0	35 Orang	532,419,000	Kecamatan Muara Sabak Timur
7 01 03 2.02 04	Evaluasi Kelurahan	Pembayaran Konsultasi dan Koordinasi				1 Tahun	1 Tahun		0	10,500,000	10,500,000	Kab. Tanjung Jabung Timur, Muara Sabak Timur, Muara Sabak Ilir	PENDAPATAN ASLI DAERAH (PAD)	Meningkatkan Sumber Daya Manusia Yang Berkualitas Dan Berdaya Saing	TANJUNG JABUNG TIMUR NYAMAN, AMAN DAN HARMONIS bersandar pada tata kelola pemerintahan dengan penguatan birokrasi dan pelayanan publik yang berkualitas	0	1 Tahun	25,000,000	Kecamatan Muara Sabak Timur
7	UNSUR KEWILAYAHAN																		
7 01	KECAMATAN								0	725,181,000	725,181,000			1,010,419,000					
7 01 03	PROGRAM PEMBERDAYAAN MASYARAKAT DESA DAN KELURAHAN	Persentase Peningkatan Pembangunan di Kelurahan	%		%	100 %	100 %		0	725,181,000	725,181,000			100 %	1,010,419,000				

**Rancangan Akhir Perubahan Rencana Kerja Pemerintah Daerah (RKPD)
Kabupaten Tanjung Jabung Timur
Tahun 2022**

Kode	Urusan/ Bidang Urusan/ Program/ Kegiatan/ Sub Kegiatan	Indikator Program/ Kegiatan/ Sub Kegiatan	Target Akhir Periode RPJMD	Realisasi Capaian RKPD Tahun 2020	Prakiraan Capaian Target RKPD Tahun 2021	Capaian Kinerja dan Kerangka Pendanaan							Kelompok Sasaran	Prakiraan Maju Rencana Tahun 2023		Perangkat Daerah Penanggung Jawab		
						Target 2022		Pagu Indikatif			Lokasi	Sumber Dana		Prioritas			Target	Pagu Indikatif
						Semula	Menjadi	RKPD 2022	APBD 2022	RKPD 2022 Perubahan				Nasional	Daerah			
7 01 03 2.02	Kegiatan Pemberdayaan Kelurahan	Jumlah Masyarakat yang diberdayakan di Kelurahan Jumlah Pembangunan yang dilaksanakan di Kelurahan Pembayaran Konsultasi dan Koordinasi	Orang Pembangunan Tahun		Orang Pembangunan Tahun	29 Orang 1 Tahun	29 Orang 1 Tahun	0	725,181,000	725,181,000			29 Orang 2 Pembangunan 1 Tahun	1,010,419,000				
7 01 03 2.02 02	Pembangunan Sarana dan Prasarana Kelurahan	Jumlah Pembangunan yang dilaksanakan di Kelurahan				2 Pembangunan	2 Pembangunan	0	523,781,000	523,781,000	Kab. Tanjung Jabung Timur, Muara Sabak Timur, Muara Sabak Ulu	PENDAPATAN ASLI DAERAH (PAD)	Meningkatkan Sumber Daya Manusia Yang Berkualitas Dan Berdaya Saing	TANJUNG JABUNG TIMUR NYAMAN, AMAN DAN HARMONIS bersandar pada tata kelola pemerintahan dengan penguatan birokrasi dan pelayanan publik yang berkualitas	0	2 Pembangunan	478,000,000	Kecamatan Muara Sabak Timur
7 01 03 2.02 03	Pemberdayaan Masyarakat di Kelurahan	Jumlah Masyarakat yang diberdayakan di Kelurahan				29 Orang	29 Orang	0	192,400,000	192,400,000	Kab. Tanjung Jabung Timur, Semua Kecamatan, Semua Kelurahan	PENDAPATAN ASLI DAERAH (PAD)	Meningkatkan Sumber Daya Manusia Yang Berkualitas Dan Berdaya Saing	TANJUNG JABUNG TIMUR NYAMAN, AMAN DAN HARMONIS bersandar pada tata kelola pemerintahan dengan penguatan birokrasi dan pelayanan publik yang berkualitas	0	29 Orang	532,419,000	Kecamatan Muara Sabak Timur
7 01 03 2.02 04	Evaluasi Kelurahan	Pembayaran Konsultasi dan Koordinasi				1 Tahun	1 Tahun	0	9,000,000	9,000,000	Kab. Tanjung Jabung Timur, Muara Sabak Timur, Muara Sabak Ulu	PENDAPATAN ASLI DAERAH (PAD)	Meningkatkan Sumber Daya Manusia Yang Berkualitas Dan Berdaya Saing	TANJUNG JABUNG TIMUR NYAMAN, AMAN DAN HARMONIS bersandar pada tata kelola pemerintahan dengan penguatan birokrasi dan pelayanan publik yang berkualitas	0	1 Tahun	0	Kecamatan Muara Sabak Timur
TOTAL									4,509,415,928	5,957,242,368	5,938,749,632					6,728,904,738		

**Rancangan Akhir Perubahan Rencana Kerja Pemerintah Daerah (RKPD)
Kabupaten Tanjung Jabung Timur
Tahun 2022**

Kode	Urusan/ Bidang Urusan/ Program/ Kegiatan/ Sub Kegiatan	Indikator Program/ Kegiatan/ Sub Kegiatan	Target Akhir Periode RPJMD	Realisasi Capaian RKPD Tahun 2020	Prakiraan Capaian Target RKPD Tahun 2021	Capaian Kinerja dan Kerangka Pendanaan						Kelompok Sasaran	Prakiraan Maju Rencana Tahun 2023		Perangkat Daerah Penanggung Jawab			
						Target 2022		Pagu Indikatif			Lokasi		Sumber Dana	Prioritas		Target	Pagu Indikatif	
						Semula	Menjadi	RKPD 2022	APBD 2022	RKPD 2022 Perubahan				Nasional				Daerah
7						UNSUR KEWILAYAHAN												
7	01					KECAMATAN							3,796,550,000					
7	01	01											100 %	3,546,900,000				
7	01	01	2.01										3 Dokumen 3 Dokumen 12 Bulan	95,000,000				
7	01	01	2.01	01									3 Dokumen	5,000,000	Kecamatan Mendahara			
7	01	01	2.01	06									3 Dokumen	25,000,000	Kecamatan Mendahara			
7	01	01	2.01	07									12 Bulan	65,000,000	Kecamatan Mendahara			

**Rancangan Akhir Perubahan Rencana Kerja Pemerintah Daerah (RKPD)
Kabupaten Tanjung Jabung Timur
Tahun 2022**

Kode	Urusan/ Bidang Urusan/ Program/ Kegiatan/ Sub Kegiatan	Indikator Program/ Kegiatan/ Sub Kegiatan	Target Akhir Periode RPJMD	Realisasi Capaian RKPD Tahun 2020	Prakiraan Capaian Target RKPD Tahun 2021	Capaian Kinerja dan Kerangka Pendanaan							Kelompok Sasaran	Prakiraan Maju Rencana Tahun 2023		Perangkat Daerah Penanggung Jawab		
						Target 2022		Pagu Indikatif			Lokasi	Sumber Dana		Prioritas			Target	Pagu Indikatif
						Semula	Menjadi	RKPD 2022	APBD 2022	RKPD 2022 Perubahan				Nasional	Daerah			
7 01 01 2.02	Administrasi Keuangan Perangkat Daerah	Pembayaran gaji dan tunjangan ASN (kali) Pembayaran jasa administrasi keuangan (Bulan)	Tahun Bulan		Tahun Bulan	1 Tahun 12 Bulan	1 Tahun 12 Bulan	2,229,492,468	2,232,756,421	2,042,328,750				1 Tahun 12 Bulan	2,340,000,000			
7 01 01 2.02 01	Penyediaan Gaji dan Tunjangan ASN	Pembayaran gaji dan tunjangan ASN (kali)				1 Tahun	1 Tahun	1,818,222,468	1,818,186,421	1,625,358,750	Kab. Tanjung Jabung Timur, Mendahara, Mendahara Ilir	PENDAPATAN ASLI DAERAH (PAD)	TANJUNG JABUNG TIMUR NYAMAN, AMAN DAN HARMONIS bersandar pada tata kelola pemerintahan dengan penguatan birokrasi dan pelayanan publik yang berkualitas	0	1 Tahun	1,890,000,000	Kecamatan Mendahara	
7 01 01 2.02 03	Pelaksanaan Penatausahaan dan Pengujian/Verifikasi Keuangan SKPD	Pembayaran jasa administrasi keuangan (Bulan)				12 Bulan	12 Bulan	411,270,000	414,570,000	416,970,000	Kab. Tanjung Jabung Timur, Mendahara, Mendahara Ilir	PENDAPATAN ASLI DAERAH (PAD)	TANJUNG JABUNG TIMUR NYAMAN, AMAN DAN HARMONIS bersandar pada tata kelola pemerintahan dengan penguatan birokrasi dan pelayanan publik yang berkualitas	0	12 Bulan	450,000,000	Kecamatan Mendahara	
7 01 01 2.05	Administrasi Kepegawaian Perangkat Daerah	Jumlah ASN yang mengikuti diklat/pelatihan formal (Orang) Jumlah Pakaian Dinas Beserta Atribut Kelengkapannya (Stel)	Orang Orang		Orang Orang	2 Orang 52 Orang	2 Orang 52 Orang	21,200,000	21,200,000	31,200,000				2 Orang 52 Orang	485,000,000			
7 01 01 2.05 02	Pengadaan Pakaian Dinas Beserta Atribut Kelengkapannya	Jumlah Pakaian Dinas Beserta Atribut Kelengkapannya (Stel)				52 Orang	52 Orang	11,200,000	11,200,000	11,200,000	Kab. Tanjung Jabung Timur, Mendahara, Mendahara Ilir	PENDAPATAN ASLI DAERAH (PAD)	TANJUNG JABUNG TIMUR NYAMAN, AMAN DAN HARMONIS bersandar pada tata kelola pemerintahan dengan penguatan birokrasi dan pelayanan publik yang berkualitas	0	52 Orang	35,000,000	Kecamatan Mendahara	

**Rancangan Akhir Perubahan Rencana Kerja Pemerintah Daerah (RKPD)
Kabupaten Tanjung Jabung Timur
Tahun 2022**

Kode	Urusan/ Bidang Urusan/ Program/ Kegiatan/ Sub Kegiatan	Indikator Program/ Kegiatan/ Sub Kegiatan	Target Akhir Periode RPJMD	Realisasi Capaian RKPD Tahun 2020	Prakiraan Capaian Target RKPD Tahun 2021	Capaian Kinerja dan Kerangka Pendanaan							Kelompok Sasaran	Prakiraan Maju Rencana Tahun 2023		Perangkat Daerah Penanggung Jawab		
						Target 2022		Pagu Indikatif			Lokasi	Sumber Dana		Prioritas			Target	Pagu Indikatif
						Semula	Menjadi	RKPD 2022	APBD 2022	RKPD 2022 Perubahan				Nasional	Daerah			
7.01.01.2.05.09	Pendidikan dan Pelatihan Pegawai Berdasarkan Tugas dan Fungsi	Jumlah ASN yang mengikuti diklat/pelatihan formal (Orang)				2 Orang	2 Orang	10,000,000	10,000,000	20,000,000	Kab. Tanjung Jabung Timur, Mendahara, Mendahara Ilir	PENDAPATAN ASLI DAERAH (PAD)	TANJUNG JABUNG TIMUR NYAMAN, AMAN DAN HARMONIS bersandar pada tata kelola pemerintahan dengan penguatan birokrasi dan pelayanan publik yang berkualitas	0	2 Orang	450,000,000	Kecamatan Mendahara	
7.01.01.2.06	Administrasi Umum Perangkat Daerah	Jumlah jenis barang cetakan (Jenis) Jumlah komponen instalasi listrik/penerangan (Jenis) Jumlah Pembayaran tagihan surat kabar (Jenis) Jumlah Pengadaan Peralatan dan Mesin Lainnya (Unit) Pembayaran koordinasi dalam daerah dan konsultasi luar daerah serta biaya makan minum rapat SKPD (kali) Penyediaan makan minum tamu (kali)	Jenis Jenis Bulan Unit Tahun Tahun	Jenis Jenis Bulan Unit Tahun Tahun	5 Jenis 5 Jenis 5 Jenis 12 Bulan 4 Unit 1 Tahun 1 Tahun	5 Jenis 5 Jenis 5 Jenis 12 Bulan 4 Unit 1 Tahun 1 Tahun		66,859,524	66,009,524	79,104,524					5 Jenis 5 Jenis 12 Bulan 4 Unit 1 Tahun 1 Tahun	161,000,000		
7.01.01.2.06.01	Penyediaan Komponen Instalasi Listrik/Penerangan Bangunan Kantor	Jumlah komponen instalasi listrik/penerangan (Jenis)				5 Jenis	5 Jenis	3,768,000	3,768,000	3,768,000	Kab. Tanjung Jabung Timur, Mendahara, Mendahara Ilir	PENDAPATAN ASLI DAERAH (PAD)	TANJUNG JABUNG TIMUR NYAMAN, AMAN DAN HARMONIS bersandar pada tata kelola pemerintahan dengan penguatan birokrasi dan pelayanan publik yang berkualitas	0	5 Jenis	7,500,000	Kecamatan Mendahara	

**Rancangan Akhir Perubahan Rencana Kerja Pemerintah Daerah (RKPD)
Kabupaten Tanjung Jabung Timur
Tahun 2022**

Kode	Urusan/ Bidang Urusan/ Program/ Kegiatan/ Sub Kegiatan	Indikator Program/ Kegiatan/ Sub Kegiatan	Target Akhir Periode RPJMD	Realisasi Capaian RKPD Tahun 2020	Prakiraan Capaian Target RKPD Tahun 2021	Capaian Kinerja dan Kerangka Pendanaan							Kelompok Sasaran	Prakiraan Maju Rencana Tahun 2023		Perangkat Daerah Penanggung Jawab		
						Target 2022		Pagu Indikatif			Lokasi	Sumber Dana		Prioritas			Target	Pagu Indikatif
						Semula	Menjadi	RKPD 2022	APBD 2022	RKPD 2022 Perubahan				Nasional	Daerah			
7 01 01 2.06 02	Penyediaan Peralatan dan Perlengkapan Kantor	Jumlah Pengadaan Peralatan dan Mesin Lainnya (Unit)				4 Unit	4 Unit	25,541,524	25,541,524	25,541,524	Kab. Tanjung Jabung Timur, Mendahara, Mendahara Ilir	PENDAPATAN ASLI DAERAH (PAD)	TANJUNG JABUNG TIMUR NYAMAN, AMAN DAN HARMONIS bersandar pada tata kelola pemerintahan dengan penguatan birokrasi dan pelayanan publik yang berkualitas	0	4 Unit	64,000,000	Kecamatan Mendahara	
7 01 01 2.06 05	Penyediaan Barang Cetakan dan Penggandaan	Jumlah jenis barang cetakan (Jenis)				5 Jenis	5 Jenis	7,500,000	7,500,000	7,500,000	Kab. Tanjung Jabung Timur, Mendahara, Mendahara Ilir	PENDAPATAN ASLI DAERAH (PAD)	TANJUNG JABUNG TIMUR NYAMAN, AMAN DAN HARMONIS bersandar pada tata kelola pemerintahan dengan penguatan birokrasi dan pelayanan publik yang berkualitas	0	5 Jenis	8,500,000	Kecamatan Mendahara	
7 01 01 2.06 06	Penyediaan Bahan Bacaan dan Peraturan Perundang-undangan	Jumlah Pembayaran tagihan surat kabar (Jenis)				12 Bulan	12 Bulan	6,000,000	6,000,000	6,000,000	Kab. Tanjung Jabung Timur, Mendahara, Mendahara Ilir	PENDAPATAN ASLI DAERAH (PAD)	TANJUNG JABUNG TIMUR NYAMAN, AMAN DAN HARMONIS bersandar pada tata kelola pemerintahan dengan penguatan birokrasi dan pelayanan publik yang berkualitas	0	12 Bulan	12,000,000	Kecamatan Mendahara	
7 01 01 2.06 08	Fasilitasi Kunjungan Tamu	Penyediaan makan minum tamu (kali)				1 Tahun	1 Tahun	18,250,000	19,700,000	21,295,000	Kab. Tanjung Jabung Timur, Mendahara, Mendahara Ilir	PENDAPATAN ASLI DAERAH (PAD)	TANJUNG JABUNG TIMUR NYAMAN, AMAN DAN HARMONIS bersandar pada tata kelola pemerintahan dengan penguatan birokrasi dan pelayanan publik yang berkualitas	0	1 Tahun	45,000,000	Kecamatan Mendahara	

**Rancangan Akhir Perubahan Rencana Kerja Pemerintah Daerah (RKPD)
Kabupaten Tanjung Jabung Timur
Tahun 2022**

Kode	Urusan/ Bidang Urusan/ Program/ Kegiatan/ Sub Kegiatan	Indikator Program/ Kegiatan/ Sub Kegiatan	Target Akhir Periode RPJMD	Realisasi Capaian RKPD Tahun 2020	Prakiraan Capaian Target RKPD Tahun 2021	Capaian Kinerja dan Kerangka Pendanaan							Kelompok Sasaran	Prakiraan Maju Rencana Tahun 2023		Perangkat Daerah Penanggung Jawab		
						Target 2022		Pagu Indikatif			Lokasi	Sumber Dana		Prioritas			Target	Pagu Indikatif
						Semula	Menjadi	RKPD 2022	APBD 2022	RKPD 2022 Perubahan				Nasional	Daerah			
7.01.01.2.06.09	Penyelenggaraan Rapat Koordinasi dan Konsultasi SKPD	Pembayaran koordinasi dalam daerah dan konsultasi luar daerah serta biaya makan minum rapat SKPD (kali)				1 Tahun	1 Tahun	2,600,000	3,500,000	15,000,000	Kab. Tanjung Jabung Timur, Mendahara, Mendahara Ilir	PENDAPATAN ASLI DAERAH (PAD)	TANJUNG JABUNG TIMUR NYAMAN, AMAN DAN HARMONIS bersandar pada tata kelola pemerintahan dengan penguatan birokrasi dan pelayanan publik yang berkualitas	0	1 Tahun	24,000,000	Kecamatan Mendahara	
7.01.01.2.07	Pengadaan Barang Milik Daerah Penunjang Urusan Pemerintah Daerah	Jumlah Pengadaan Peralatan dan Mesin Lainnya (Unit)	Unit		Unit	1 Unit	1 Unit	5,000,000	45,000,000	40,820,000					1 Unit	60,000,000		
7.01.01.2.07.06	Pengadaan Peralatan dan Mesin Lainnya	Jumlah Pengadaan Peralatan dan Mesin Lainnya (Unit)				1 Unit	1 Unit	5,000,000	45,000,000	40,820,000	Kab. Tanjung Jabung Timur, Mendahara, Mendahara Ilir	PENDAPATAN ASLI DAERAH (PAD)	TANJUNG JABUNG TIMUR NYAMAN, AMAN DAN HARMONIS bersandar pada tata kelola pemerintahan dengan penguatan birokrasi dan pelayanan publik yang berkualitas	0	1 Unit	60,000,000	Kecamatan Mendahara	
7.01.01.2.08	Penyediaan Jasa Penunjang Urusan Pemerintahan Daerah	Jumlah Materai Pembayaran Jasa Sumber daya air dan Listrik	Lembar Kali		Lembar Kali	500 Lembar 12 Kali	500 Lembar 12 Kali	29,000,000	29,380,000	25,780,000					500 Lembar 12 Kali	32,200,000		
7.01.01.2.08.01	Penyediaan Jasa Surat Menyurat	Jumlah Materai				500 Lembar	500 Lembar	5,000,000	5,380,000	5,380,000	Kab. Tanjung Jabung Timur, Mendahara, Mendahara Ilir	PENDAPATAN ASLI DAERAH (PAD)	TANJUNG JABUNG TIMUR NYAMAN, AMAN DAN HARMONIS bersandar pada tata kelola pemerintahan dengan penguatan birokrasi dan pelayanan publik yang berkualitas	0	500 Lembar	7,200,000	Kecamatan Mendahara	

**Rancangan Akhir Perubahan Rencana Kerja Pemerintah Daerah (RKPD)
Kabupaten Tanjung Jabung Timur
Tahun 2022**

Kode	Urusan/ Bidang Urusan/ Program/ Kegiatan/ Sub Kegiatan	Indikator Program/ Kegiatan/ Sub Kegiatan	Target Akhir Periode RPJMD	Realisasi Capaian RKPD Tahun 2020	Prakiraan Capaian Target RKPD Tahun 2021	Capaian Kinerja dan Kerangka Pendanaan								Kelompok Sasaran	Prakiraan Maju Rencana Tahun 2023		Perangkat Daerah Penanggung Jawab	
						Target 2022		Pagu Indikatif			Lokasi	Sumber Dana	Prioritas		Target	Pagu Indikatif		
						Semula	Menjadi	RKPD 2022	APBD 2022	RKPD 2022 Perubahan			Nasional					Daerah
7.01.01.2.08.02	Penyediaan Jasa Komunikasi, Sumber Daya Air dan Listrik	Pembayaran Jasa Sumber daya air dan Listrik					12 Kali	12 Kali	24,000,000	24,000,000	20,400,000	Kab. Tanjung Jabung Timur, Mendahara, Mendahara Ilir	PENDAPATAN ASLI DAERAH (PAD)	TANJUNG JABUNG TIMUR NYAMAN, AMAN DAN HARMONIS bersandar pada tata kelola pemerintahan dengan penguatan birokrasi dan pelayanan publik yang berkualitas	0	12 Kali	25,000,000	Kecamatan Mendahara
7.01.01.2.09	Pemeliharaan Barang Milik Daerah Penunjang Urusan Pemerintahan Daerah	Jumlah Gedung kantor dan Bangunan lainnya yang terpelihara Jumlah peralatan dan Mesin Kantor yang terpelihara Pembayaran Pajak dan Kendaraan Dinas Perorangan dan Kendaraan Dinas Jabatan yang terpelihara Pembayaran Pajak Kendaraan Dinas Perorangan dan Kendaraan Dinas Perorangan yang terpelihara	Unit Unit Unit Unit		Unit Unit Unit Unit	1 Unit 5 Unit 1 Unit 4 Unit	1 Unit 5 Unit 1 Unit 4 Unit	267,948,926	384,445,000	384,745,000					1 Unit 5 Unit 1 Unit 4 Unit	373,700,000		
7.01.01.2.09.01	Penyediaan Jasa Pemeliharaan, Biaya Pemeliharaan dan Pajak Kendaraan Perorangan Dinas atau Kendaraan Dinas Jabatan	Pembayaran Pajak dan Kendaraan Dinas Perorangan dan Kendaraan Dinas Jabatan yang terpelihara				1 Unit	1 Unit	17,400,000	17,400,000	17,700,000	Kab. Tanjung Jabung Timur, Mendahara, Mendahara Ilir	PENDAPATAN ASLI DAERAH (PAD)	TANJUNG JABUNG TIMUR NYAMAN, AMAN DAN HARMONIS bersandar pada tata kelola pemerintahan dengan penguatan birokrasi dan pelayanan publik yang berkualitas	0	1 Unit	45,000,000	Kecamatan Mendahara	

**Rancangan Akhir Perubahan Rencana Kerja Pemerintah Daerah (RKPD)
Kabupaten Tanjung Jabung Timur
Tahun 2022**

Kode	Urusan/ Bidang Urusan/ Program/ Kegiatan/ Sub Kegiatan	Indikator Program/ Kegiatan/ Sub Kegiatan	Target Akhir Periode RPJMD	Realisasi Capaian RKPD Tahun 2020	Prakiraan Capaian Target RKPD Tahun 2021	Capaian Kinerja dan Kerangka Pendanaan							Kelompok Sasaran	Prakiraan Maju Rencana Tahun 2023		Perangkat Daerah Penanggung Jawab		
						Target 2022		Pagu Indikatif			Lokasi	Sumber Dana		Prioritas			Target	Pagu Indikatif
						Semula	Menjadi	RKPD 2022	APBD 2022	RKPD 2022 Perubahan				Nasional	Daerah			
7 01 01 2.09 02	Penyediaan Jasa Pemeliharaan, Biaya Pemeliharaan, Pajak, dan Perizinan Kendaraan Dinas Operasional atau Lapangan	Pembayaran Pajak Kendaraan Dinas Perorangan dan Kendaraan Dinas Perorangan yang terpelihara				4 Unit	4 Unit	4,125,000	8,025,000	8,025,000	Kab. Tanjung Jabung Timur, Mendahara, Mendahara Ilir	PENDAPATAN ASLI DAERAH (PAD)	TANJUNG JABUNG TIMUR NYAMAN, AMAN DAN HARMONIS bersandar pada tata kelola pemerintahan dengan penguatan birokrasi dan pelayanan publik yang berkualitas	0	4 Unit	23,000,000	Kecamatan Mendahara	
7 01 01 2.09 06	Pemeliharaan Peralatan dan Mesin Lainnya	Jumlah peralatan dan Mesin Kantor yang terpelihara				5 Unit	5 Unit	3,220,000	3,220,000	3,220,000	Kab. Tanjung Jabung Timur, Mendahara, Mendahara Ilir	PENDAPATAN ASLI DAERAH (PAD)	TANJUNG JABUNG TIMUR NYAMAN, AMAN DAN HARMONIS bersandar pada tata kelola pemerintahan dengan penguatan birokrasi dan pelayanan publik yang berkualitas	0	5 Unit	5,700,000	Kecamatan Mendahara	
7 01 01 2.09 09	Pemeliharaan/Rehabilitasi Gedung Kantor dan Bangunan Lainnya	Jumlah Gedung kantor dan Bangunan lainnya yang terpelihara				1 Unit	1 Unit	243,203,926	355,800,000	355,800,000	Kab. Tanjung Jabung Timur, Mendahara, Mendahara Ilir	PENDAPATAN ASLI DAERAH (PAD)	TANJUNG JABUNG TIMUR NYAMAN, AMAN DAN HARMONIS bersandar pada tata kelola pemerintahan dengan penguatan birokrasi dan pelayanan publik yang berkualitas	0	1 Unit	300,000,000	Kecamatan Mendahara	
7 01 02	PROGRAM PENYELENGGARAAN PEMERINTAHAN DAN PELAYANAN PUBLIK	persentase koordinasi penyelenggaraan kegiatan pemerintah ditingkat kecamatan	%		%	100 %	100 %	27,300,000	26,920,000	24,420,000				100 %		97,150,000		
7 01 02 2.01	Koordinasi Penyelenggaraan Kegiatan Pemerintahan di Tingkat Kecamatan	Jumlah Rapat Koordinasi (kali)	Kali		Kali	1 Kali	1 Kali	5,000,000	5,000,000	5,000,000				1 Kali		15,000,000		

**Rancangan Akhir Perubahan Rencana Kerja Pemerintah Daerah (RKPD)
Kabupaten Tanjung Jabung Timur
Tahun 2022**

Kode	Urusan/ Bidang Urusan/ Program/ Kegiatan/ Sub Kegiatan	Indikator Program/ Kegiatan/ Sub Kegiatan	Target Akhir Periode RPJMD	Realisasi Capaian RKPD Tahun 2020	Prakiraan Capaian Target RKPD Tahun 2021	Capaian Kinerja dan Kerangka Pendanaan						Kelompok Sasaran	Prakiraan Maju Rencana Tahun 2023		Perangkat Daerah Penanggung Jawab			
						Target 2022		Pagu Indikatif			Lokasi		Sumber Dana	Prioritas		Target	Pagu Indikatif	
						Semula	Menjadi	RKPD 2022	APBD 2022	RKPD 2022 Perubahan				Nasional				Daerah
7 01 02 2.01 01	Koordinasi/Sinergi Perencanaan dan Pelaksanaan Kegiatan Pemerintahan dengan Perangkat Daerah dan Instansi Vertikal Terkait	Jumlah Rapat Koordinasi (kali)				1 Kali	1 Kali	5,000,000	5,000,000	5,000,000	Kab. Tanjung Jabung Timur, Mendahara, Mendahara Ilir	PENDAPATAN ASLI DAERAH (PAD)	TANJUNG JABUNG TIMUR NYAMAN, AMAN DAN HARMONIS bersandar pada tata kelola pemerintahan dengan penguatan birokrasi dan pelayanan publik yang berkualitas	0	1 Kali	15,000,000	Kecamatan Mendahara	
7 01 02 2.03	Koordinasi Pemeliharaan Prasarana dan Sarana Pelayanan Umum	Jumlah Proposal alat berat yang masuk (proposal)	Proposal		Proposal	3 Proposal	3 Proposal	19,200,000	19,200,000	19,200,000					3 Proposal	75,000,000		
7 01 02 2.03 01	Koordinasi/Sinergi dengan Perangkat Daerah dan/atau Instansi Vertikal yang terkait dalam Pemeliharaan Sarana dan Prasarana Pelayanan Umum	Jumlah Proposal alat berat yang masuk (proposal)				3 Proposal	3 Proposal	19,200,000	19,200,000	19,200,000	Kab. Tanjung Jabung Timur, Mendahara, Mendahara Ilir	PENDAPATAN ASLI DAERAH (PAD)	TANJUNG JABUNG TIMUR NYAMAN, AMAN DAN HARMONIS bersandar pada tata kelola pemerintahan dengan penguatan birokrasi dan pelayanan publik yang berkualitas	0	3 Proposal	75,000,000	Kecamatan Mendahara	
7 01 02 2.04	Pelaksanaan Urusan Pemerintahan yang Dilimpahkan kepada Camat	Jumlah Izin yang masuk (izin)	Pelayanan		Pelayanan	15 Pelayanan	15 Pelayanan	3,100,000	2,720,000	220,000					15 Pelayanan	7,150,000		
7 01 02 2.04 01	Pelaksanaan Urusan Pemerintahan yang terkait dengan Pelayanan Perizinan Non Usaha	Jumlah Izin yang masuk (izin)				15 Pelayanan	15 Pelayanan	3,100,000	2,720,000	220,000	Kab. Tanjung Jabung Timur, Mendahara, Mendahara Ilir	PENDAPATAN ASLI DAERAH (PAD)	TANJUNG JABUNG TIMUR NYAMAN, AMAN DAN HARMONIS bersandar pada tata kelola pemerintahan dengan penguatan birokrasi dan pelayanan publik yang berkualitas	0	15 Pelayanan	7,150,000	Kecamatan Mendahara	
7 01 03	PROGRAM PEMBERDAYAAN MASYARAKAT DESA DAN KELURAHAN	persentasi koordinasi kegiatan pemberdayaan desa	%		%	100 %	100 %	13,431,250	13,566,250	13,566,250					100 %	40,000,000		

**Rancangan Akhir Perubahan Rencana Kerja Pemerintah Daerah (RKPD)
Kabupaten Tanjung Jabung Timur
Tahun 2022**

Kode	Urusan/ Bidang Urusan/ Program/ Kegiatan/ Sub Kegiatan	Indikator Program/ Kegiatan/ Sub Kegiatan	Target Akhir Periode RPJMD	Realisasi Capaian RKPD Tahun 2020	Prakiraan Capaian Target RKPD Tahun 2021	Capaian Kinerja dan Kerangka Pendanaan						Kelompok Sasaran	Prakiraan Maju Rencana Tahun 2023		Perangkat Daerah Penanggung Jawab			
						Target 2022		Pagu Indikatif			Lokasi		Sumber Dana	Prioritas		Target	Pagu Indikatif	
						Semula	Menjadi	RKPD 2022	APBD 2022	RKPD 2022 Perubahan				Nasional				Daerah
7 01 03 2.01	Koordinasi Kegiatan Pemberdayaan Desa	Jumlah Perempuan yang aktif dalam pembangunan dikecamatan (orang)	Orang		Orang	15 Orang	15 Orang	13,431,250	13,566,250	13,566,250			15 Orang	40,000,000				
7 01 03 2.01 03	Peningkatan Efektifitas Kegiatan Pemberdayaan Masyarakat di Wilayah Kecamatan	Jumlah Perempuan yang aktif dalam pembangunan dikecamatan (orang)				15 Orang	15 Orang	13,431,250	13,566,250	13,566,250	Kab. Tanjung Jabung Timur, Mendahara, Mendahara Ilir	PENDAPATAN ASLI DAERAH (PAD)	TANJUNG JABUNG TIMUR NYAMAN, AMAN DAN HARMONIS bersandar pada tata kelola pemerintahan dengan penguatan birokrasi dan pelayanan publik yang berkualitas	0	15 Orang	40,000,000	Kecamatan Mendahara	
7 01 05	PROGRAM PENYELENGGARAAN URUSAN PEMERINTAHAN UMUM	persentase penyelenggaraan urusan pemerintahan umum sesuai penugasan kepala daerah	%		%	100 %	100 %	30,708,750	30,708,750	25,193,750			100 %	80,000,000				
7 01 05 2.01	Penyelenggaraan Urusan Pemerintahan Umum sesuai Penugasan Kepala Daerah	Jumlah Hari besar dan keagamaan (kali) Jumlah Pelayanan Kecamatan terhadap Instansi Vertikal	Kegiatan Tahun		Kegiatan Tahun	3 Kegiatan 1 Tahun	3 Kegiatan 1 Tahun	30,708,750	30,708,750	25,193,750			3 Kegiatan 1 Tahun	80,000,000				
7 01 05 2.01 04	Pembinaan Kerukunan Antarsuku dan Intrasuku, Umat Beragama, Ras, dan Golongan Lainnya Guna Mewujudkan Stabilitas Keamanan Lokal, Regional, dan Nasional	Jumlah Hari besar dan keagamaan (kali)				3 Kegiatan	3 Kegiatan	29,208,750	29,208,750	23,693,750	Kab. Tanjung Jabung Timur, Mendahara, Mendahara Ilir	PENDAPATAN ASLI DAERAH (PAD)	TANJUNG JABUNG TIMUR NYAMAN, AMAN DAN HARMONIS bersandar pada tata kelola pemerintahan dengan penguatan birokrasi dan pelayanan publik yang berkualitas	0	3 Kegiatan	65,000,000	Kecamatan Mendahara	
7 01 05 2.01 08	Pelaksanaan Tugas Forum Koordinasi Pimpinan di Kecamatan	Jumlah Pelayanan Kecamatan terhadap Instansi Vertikal				1 Tahun	1 Tahun	1,500,000	1,500,000	1,500,000	Kab. Tanjung Jabung Timur, Mendahara, Mendahara Ilir	PENDAPATAN ASLI DAERAH (PAD)	TANJUNG JABUNG TIMUR NYAMAN, AMAN DAN HARMONIS bersandar pada tata kelola pemerintahan dengan penguatan birokrasi dan pelayanan publik yang berkualitas	0	1 Tahun	15,000,000	Kecamatan Mendahara	

**Rancangan Akhir Perubahan Rencana Kerja Pemerintah Daerah (RKPD)
Kabupaten Tanjung Jabung Timur
Tahun 2022**

Kode	Urusan/ Bidang Urusan/ Program/ Kegiatan/ Sub Kegiatan	Indikator Program/ Kegiatan/ Sub Kegiatan	Target Akhir Periode RPJMD	Realisasi Capaian RKPD Tahun 2020	Prakiraan Capaian Target RKPD Tahun 2021	Capaian Kinerja dan Kerangka Pendanaan						Kelompok Sasaran	Prakiraan Maju Rencana Tahun 2023		Perangkat Daerah Penanggung Jawab			
						Target 2022		Pagu Indikatif			Lokasi		Sumber Dana	Prioritas		Target	Pagu Indikatif	
						Semula	Menjadi	RKPD 2022	APBD 2022	RKPD 2022 Perubahan				Nasional				Daerah
7 01 06	PROGRAM PEMBINAAN DAN PENGAWASAN PEMERINTAHAN DESA	jumlah pembangunan yang dilaksanakan (unit)	%	%	%	100 %	100 %	14,200,000	13,000,000	13,000,000			100 %	32,500,000				
7 01 06 2.01	Fasilitas, Rekomendasi dan Koordinasi Pembinaan dan Pengawasan Pemerintahan Desa	Jumlah Usulan Desa yang diterima untuk Musrenbang Kecamatan	Usulan	Usulan	Usulan	650 Usulan	650 Usulan	14,200,000	13,000,000	13,000,000			650 Usulan	32,500,000				
7 01 06 2.01 09	Fasilitas Sinkronisasi Perencanaan Pembangunan Daerah dengan Pembangunan Desa	Jumlah Usulan Desa yang diterima untuk Musrenbang Kecamatan				650 Usulan	650 Usulan	3,000,000	3,000,000	3,000,000	Kab. Tanjung Jabung Timur, Mendahara, Mendahara Ilir	PENDAPATAN ASLI DAERAH (PAD)	TANJUNG JABUNG TIMUR NYAMAN, AMAN DAN HARMONIS bersandar pada tata kelola pemerintahan dengan penguatan birokrasi dan pelayanan publik yang berkualitas	0	650 Usulan	7,500,000	Kecamatan Mendahara	
7 01 06 2.01 18	Koordinasi Pelaksanaan Pembangunan Kawasan Perdesaan di Wilayah Kecamatan	Jumlah Pembangunan Desa yang dipantau				30 Paket	30 Paket	11,200,000	10,000,000	10,000,000	Kab. Tanjung Jabung Timur, Mendahara, Mendahara Ilir	PENDAPATAN ASLI DAERAH (PAD)	TANJUNG JABUNG TIMUR NYAMAN, AMAN DAN HARMONIS bersandar pada tata kelola pemerintahan dengan penguatan birokrasi dan pelayanan publik yang berkualitas	0	30 Paket	25,000,000	Kecamatan Mendahara	
7	UNSUR KEWILAYAHAN																	
7 01	KECAMATAN							0	700,181,000	700,181,000					1,100,000,000			
7 01 03	PROGRAM PEMBERDAYAAN MASYARAKAT DESA DAN KELURAHAN	Persentase Peningkatan Pembangunan di Kelurahan	%	%	%	100 %	100 %	0	700,181,000	700,181,000					100 %	1,100,000,000		
7 01 03 2.02	Kegiatan Pemberdayaan Kelurahan	Jumlah Masyarakat yang diberdayakan di Kelurahan Jumlah Pembangunan yang dilaksanakan (Unit) Pembayaran Konsultasi dan Koordinasi	Tahun Unit Tahun	Tahun Unit Tahun	Tahun Unit Tahun	1 Tahun 4 Unit 1 Tahun	1 Tahun 4 Unit 1 Tahun	0	700,181,000	700,181,000					1 Tahun 4 Unit 1 Tahun	1,100,000,000		

**Rancangan Akhir Perubahan Rencana Kerja Pemerintah Daerah (RKPD)
Kabupaten Tanjung Jabung Timur
Tahun 2022**

Kode	Urusan/ Bidang Urusan/ Program/ Kegiatan/ Sub Kegiatan	Indikator Program/ Kegiatan/ Sub Kegiatan	Target Akhir Periode RPJMD	Realisasi Capaian RKPD Tahun 2020	Prakiraan Capaian Target RKPD Tahun 2021	Capaian Kinerja dan Kerangka Pendanaan						Kelompok Sasaran	Prakiraan Maju Rencana Tahun 2023		Perangkat Daerah Penanggung Jawab			
						Target 2022		Pagu Indikatif			Lokasi		Sumber Dana	Prioritas		Target	Pagu Indikatif	
						Semula	Menjadi	RKPD 2022	APBD 2022	RKPD 2022 Perubahan				Nasional				Daerah
7.01.03.2.02.02	Pembangunan Sarana dan Prasarana Kelurahan	Jumlah Pembangunan yang dilaksanakan (Unit)				4 Unit	4 Unit	0	255,431,000	258,031,000	Kab. Tanjung Jabung Timur, Mendahara, Mendahara Ilir	PENDAPATAN ASLI DAERAH (PAD)	Meningkatkan Sumber Daya Manusia Yang Berkualitas Dan Berdaya Saing	TANJUNG JABUNG TIMUR NYAMAN, AMAN DAN HARMONIS bersandar pada tata kelola pemerintahan dengan penguatan birokrasi dan pelayanan publik yang berkualitas	0	4 Unit	540,000,000	Kecamatan Mendahara
7.01.03.2.02.03	Pemberdayaan Masyarakat di Kelurahan	Jumlah Masyarakat yang diberdayakan di Kelurahan				1 Tahun	1 Tahun	0	439,750,000	442,150,000	Kab. Tanjung Jabung Timur, Mendahara, Mendahara Ilir	PENDAPATAN ASLI DAERAH (PAD)	Meningkatkan Sumber Daya Manusia Yang Berkualitas Dan Berdaya Saing	TANJUNG JABUNG TIMUR NYAMAN, AMAN DAN HARMONIS bersandar pada tata kelola pemerintahan dengan penguatan birokrasi dan pelayanan publik yang berkualitas	0	1 Tahun	545,000,000	Kecamatan Mendahara
7.01.03.2.02.04	Evaluasi Kelurahan	Pembayaran Konsultasi dan Koordinasi				1 Tahun	1 Tahun	0	5,000,000	0	Kab. Tanjung Jabung Timur, Mendahara, Mendahara Ilir	PENDAPATAN ASLI DAERAH (PAD)	Meningkatkan Sumber Daya Manusia Yang Berkualitas Dan Berdaya Saing	TANJUNG JABUNG TIMUR NYAMAN, AMAN DAN HARMONIS bersandar pada tata kelola pemerintahan dengan penguatan birokrasi dan pelayanan publik yang berkualitas	0	1 Tahun	15,000,000	Kecamatan Mendahara
TOTAL									2,757,940,918	3,609,166,945	3,426,339,274						4,896,550,000	

**Rancangan Akhir Perubahan Rencana Kerja Pemerintah Daerah (RKPD)
Kabupaten Tanjung Jabung Timur
Tahun 2022**

Kode	Urusan/ Bidang Urusan/ Program/ Kegiatan/ Sub Kegiatan	Indikator Program/ Kegiatan/ Sub Kegiatan	Target Akhir Periode RPJMD	Realisasi Capaian RKPD Tahun 2020	Prakiraan Capaian Target RKPD Tahun 2021	Capaian Kinerja dan Kerangka Pendanaan						Kelompok Sasaran	Prakiraan Maju Rencana Tahun 2023		Perangkat Daerah Penanggung Jawab			
						Target 2022		Pagu Indikatif			Lokasi		Sumber Dana	Prioritas		Target	Pagu Indikatif	
						Semula	Menjadi	RKPD 2022	APBD 2022	RKPD 2022 Perubahan				Nasional				Daerah
7						UNSUR KEWILAYAHAN												
7	01							2,688,962,616	2,715,083,997	2,557,081,795			2,901,951,234					
7	01	01											100 %	2,601,951,234				
		PROGRAM PENUNJANG URUSAN PEMERINTAHAN DAERAH KABUPATEN/KOTA	Persentase keselarasan dokumen perencanaan	%	%	100 %	100 %	2,475,585,855	2,532,207,236	2,396,383,532			100 %	2,601,951,234				
7	01	01	2.01										9 Dokumen	66,000,000				
		Perencanaan, Penganggaran, dan Evaluasi Kinerja Perangkat Daerah	Jumlah Dokumen Perencanaan, Penganggaran, dan Evaluasi Kinerja Perangkat Daerah	Dokumen	Dokumen	9 Dokumen	9 Dokumen	54,910,000	53,000,000	45,500,000			9 Dokumen	66,000,000				
7	01	01	2.01	01									5 Dokumen	10,000,000	Kecamatan Mendahara Ulu			
		Penyusunan Dokumen Perencanaan Perangkat Daerah	Jumlah Dokumen Perencanaan Perangkat Daerah			5 Dokumen	5 Dokumen	5,000,000	5,000,000	5,000,000	Kab. Tanjung Jabung Timur, Mendahara Ulu, Pematang Rahim	PENDAPATAN ASLI DAERAH (PAD)	Meningkatkan Sumber Daya Manusia Yang Berkualitas Dan Berdaya Saing	TANJUNG JABUNG TIMUR NYAMAN, AMAN DAN HARMONIS bersandar pada tata kelola pemerintahan dengan penguatan birokrasi dan pelayanan publik yang berkualitas	0	5 Dokumen	10,000,000	Kecamatan Mendahara Ulu
7	01	01	2.01	06									3 Dokumen	6,000,000	Kecamatan Mendahara Ulu			
		Koordinasi dan Penyusunan Laporan Capaian Kinerja dan Ikhtisar Realisasi Kinerja SKPD	Jumlah Dokumen Pelaporan			3 Dokumen	3 Dokumen	3,000,000	3,000,000	3,000,000	Kab. Tanjung Jabung Timur, Mendahara Ulu, Pematang Rahim	PENDAPATAN ASLI DAERAH (PAD)	Meningkatkan Sumber Daya Manusia Yang Berkualitas Dan Berdaya Saing	TANJUNG JABUNG TIMUR NYAMAN, AMAN DAN HARMONIS bersandar pada tata kelola pemerintahan dengan penguatan birokrasi dan pelayanan publik yang berkualitas	0	3 Dokumen	6,000,000	Kecamatan Mendahara Ulu
7	01	01	2.01	07									12 bulan	50,000,000	Kecamatan Mendahara Ulu			
		Evaluasi Kinerja Perangkat Daerah	Pembayaran Monitoring dan Evaluasi Dalam Daerah			12 bulan	12 bulan	46,910,000	45,000,000	37,500,000	Kab. Tanjung Jabung Timur, Mendahara Ulu, Pematang Rahim	PENDAPATAN ASLI DAERAH (PAD)	Meningkatkan Sumber Daya Manusia Yang Berkualitas Dan Berdaya Saing	TANJUNG JABUNG TIMUR NYAMAN, AMAN DAN HARMONIS bersandar pada tata kelola pemerintahan dengan penguatan birokrasi dan pelayanan publik yang berkualitas	0	12 bulan	50,000,000	Kecamatan Mendahara Ulu

**Rancangan Akhir Perubahan Rencana Kerja Pemerintah Daerah (RKPD)
Kabupaten Tanjung Jabung Timur
Tahun 2022**

Kode	Urusan/ Bidang Urusan/ Program/ Kegiatan/ Sub Kegiatan	Indikator Program/ Kegiatan/ Sub Kegiatan	Target Akhir Periode RPJMD	Realisasi Capaian RKPD Tahun 2020	Prakiraan Capaian Target RKPD Tahun 2021	Capaian Kinerja dan Kerangka Pendanaan						Kelompok Sasaran	Prakiraan Maju Rencana Tahun 2023		Perangkat Daerah Penanggung Jawab			
						Target 2022		Pagu Indikatif			Lokasi		Sumber Dana	Prioritas		Target	Pagu Indikatif	
						Semula	Menjadi	RKPD 2022	APBD 2022	RKPD 2022 Perubahan				Nasional				Daerah
7 01 01 2.02	Administrasi Keuangan Perangkat Daerah	Pembayaran gaji dan Tunjangan ASN dan Jasa Administrasi Keuangan	Bulan		Bulan	12 Bulan	12 Bulan	2,023,779,571	2,023,920,952	1,743,298,548				12 Bulan	2,017,951,234			
7 01 01 2.02 01	Penyediaan Gaji dan Tunjangan ASN	Pembayaran Gaji dan Tunjangan ASN				12 bulan	12 bulan	1,768,219,571	1,768,360,952	1,500,398,548	Kab. Tanjung Jabung Timur, Mendahara Ulu, Pematang Rahim	PENDAPATAN ASLI DAERAH (PAD)	Meningkatkan Sumber Daya Manusia Yang Berkualitas Dan Berdaya Saing	TANJUNG JABUNG TIMUR NYAMAN, AMAN DAN HARMONIS bersandar pada tata kelola pemerintahan dengan penguatan birokrasi dan pelayanan publik yang berkualitas	0	12 bulan	1,777,951,234	Kecamatan Mendahara Ulu
7 01 01 2.02 03	Pelaksanaan Penatausahaan dan Pengujian/Verifikasi Keuangan SKPD	Pembayaran Jasa Administrasi Keuangan				12 bulan	12 bulan	255,560,000	255,560,000	242,900,000	Kab. Tanjung Jabung Timur, Mendahara Ulu, Pematang Rahim	PENDAPATAN ASLI DAERAH (PAD)	Meningkatkan Sumber Daya Manusia Yang Berkualitas Dan Berdaya Saing	TANJUNG JABUNG TIMUR NYAMAN, AMAN DAN HARMONIS bersandar pada tata kelola pemerintahan dengan penguatan birokrasi dan pelayanan publik yang berkualitas	0	12 bulan	240,000,000	Kecamatan Mendahara Ulu
7 01 01 2.05	Administrasi Kepegawaian Perangkat Daerah	Jumlah Pengadaan Pakaian Dinas Dan Bintek ASN	Orang		Orang	37 Orang	37 Orang	28,100,000	24,300,000	37,100,000				37 Orang	35,000,000			

**Rancangan Akhir Perubahan Rencana Kerja Pemerintah Daerah (RKPD)
Kabupaten Tanjung Jabung Timur
Tahun 2022**

Kode	Urusan/ Bidang Urusan/ Program/ Kegiatan/ Sub Kegiatan	Indikator Program/ Kegiatan/ Sub Kegiatan	Target Akhir Periode RPJMD	Realisasi Capaian RKPD Tahun 2020	Prakiraan Capaian Target RKPD Tahun 2021	Capaian Kinerja dan Kerangka Pendanaan							Kelompok Sasaran	Prakiraan Maju Rencana Tahun 2023		Perangkat Daerah Penanggung Jawab		
						Target 2022		Pagu Indikatif			Lokasi	Sumber Dana		Prioritas			Target	Pagu Indikatif
						Semula	Menjadi	RKPD 2022	APBD 2022	RKPD 2022 Perubahan				Nasional	Daerah			
7 01 01 2.05 02	Pengadaan Pakaian Dinas Beserta Atribut Kelengkapannya	Jumlah Pakaian Dinas Untuk ASN (PNS dan PHTT)				35 Orang	35 Orang	18,100,000	14,300,000	17,100,000	Kab. Tanjung Jabung Timur, Semua Kecamatan, Semua Kelurahan Kab. Tanjung Jabung Timur, Mendahara Ulu, Pematang Rahim	PENDAPATAN ASLI DAERAH (PAD)	TANJUNG JABUNG TIMUR NYAMAN, AMAN DAN HARMONIS bersandar pada tata kelola pemerintahan dengan penguatan birokrasi dan pelayanan publik yang berkualitas	0	35 Orang	20,000,000	Kecamatan Mendahara Ulu	
7 01 01 2.05 09	Pendidikan dan Pelatihan Pegawai Berdasarkan Tugas dan Fungsi	Jumlah ASN yang Mengikuti Diklat				2 Orang	2 Orang	10,000,000	10,000,000	20,000,000	Kab. Tanjung Jabung Timur, Mendahara Ulu, Pematang Rahim	PENDAPATAN ASLI DAERAH (PAD)	TANJUNG JABUNG TIMUR NYAMAN, AMAN DAN HARMONIS bersandar pada tata kelola pemerintahan dengan penguatan birokrasi dan pelayanan publik yang berkualitas	0	2 Orang	15,000,000	Kecamatan Mendahara Ulu	
7 01 01 2.06	Administrasi Umum Perangkat Daerah	Jumlah Penyelesaian administrasi umum perangkat daerah	Tahun		Tahun	1 Tahun	1 Tahun	191,345,739	196,555,739	231,354,439				1 Tahun	241,000,000			
7 01 01 2.06 01	Penyediaan Komponen Instalasi Listrik/Penerangan Bangunan Kantor	Jumlah Instalasi Komponen Listrik/Penerangan				5 jenis	5 jenis	12,362,000	12,362,000	12,362,000	Kab. Tanjung Jabung Timur, Mendahara Ulu, Pematang Rahim	PENDAPATAN ASLI DAERAH (PAD)	TANJUNG JABUNG TIMUR NYAMAN, AMAN DAN HARMONIS bersandar pada tata kelola pemerintahan dengan penguatan birokrasi dan pelayanan publik yang berkualitas	0	5 jenis	15,000,000	Kecamatan Mendahara Ulu	

**Rancangan Akhir Perubahan Rencana Kerja Pemerintah Daerah (RKPD)
Kabupaten Tanjung Jabung Timur
Tahun 2022**

Kode	Urusan/ Bidang Urusan/ Program/ Kegiatan/ Sub Kegiatan	Indikator Program/ Kegiatan/ Sub Kegiatan	Target Akhir Periode RPJMD	Realisasi Capaian RKPD Tahun 2020	Prakiraan Capaian Target RKPD Tahun 2021	Capaian Kinerja dan Kerangka Pendanaan								Kelompok Sasaran	Prakiraan Maju Rencana Tahun 2023		Perangkat Daerah Penanggung Jawab	
						Target 2022		Pagu Indikatif			Lokasi	Sumber Dana	Prioritas		Target	Pagu Indikatif		
						Semula	Menjadi	RKPD 2022	APBD 2022	RKPD 2022 Perubahan			Nasional					Daerah
7.01.01.2.06.02	Penyediaan Peralatan dan Perlengkapan Kantor	Jumlah Pengadaan Peralatan dan Perlengkapan Kantor				4 jenis	4 jenis	95,457,448	105,662,448	111,461,148	Kab. Tanjung Jabung Timur, Mendahara Ulu, Pematang Rahim	PENDAPATAN ASLI DAERAH (PAD)	TANJUNG JABUNG TIMUR NYAMAN, AMAN DAN HARMONIS bersandar pada tata kelola pemerintahan dengan penguatan birokrasi dan pelayanan publik yang berkualitas	0	4 jenis	120,000,000	Kecamatan Mendahara Ulu	
7.01.01.2.06.03	Penyediaan Peralatan Rumah Tangga	Tersedianya peralatan Rumah tangga				17 jenis	17 jenis	10,130,941	10,130,941	30,130,941	Kab. Tanjung Jabung Timur, Mendahara Ulu, Pematang Rahim	PENDAPATAN ASLI DAERAH (PAD)	TANJUNG JABUNG TIMUR NYAMAN, AMAN DAN HARMONIS bersandar pada tata kelola pemerintahan dengan penguatan birokrasi dan pelayanan publik yang berkualitas	0	17 jenis	13,000,000	Kecamatan Mendahara Ulu	
7.01.01.2.06.04	Penyediaan Bahan Logistik Kantor	Jumlah Pelaksanan Pameran				1 kali	1 kali	9,276,200	9,276,200	9,276,200	Kab. Tanjung Jabung Timur, Mendahara Ulu, Pematang Rahim	PENDAPATAN ASLI DAERAH (PAD)	TANJUNG JABUNG TIMUR NYAMAN, AMAN DAN HARMONIS bersandar pada tata kelola pemerintahan dengan penguatan birokrasi dan pelayanan publik yang berkualitas	0	1 kali	20,000,000	Kecamatan Mendahara Ulu	
7.01.01.2.06.05	Penyediaan Barang Cetak dan Penggandaan	Jumlah Barang Cetak dan Pengadaan				5 jenis	5 jenis	23,219,150	23,219,150	23,219,150	Kab. Tanjung Jabung Timur, Mendahara Ulu, Pematang Rahim	PENDAPATAN ASLI DAERAH (PAD)	TANJUNG JABUNG TIMUR NYAMAN, AMAN DAN HARMONIS bersandar pada tata kelola pemerintahan dengan penguatan birokrasi dan pelayanan publik yang berkualitas	0	5 jenis	20,000,000	Kecamatan Mendahara Ulu	

**Rancangan Akhir Perubahan Rencana Kerja Pemerintah Daerah (RKPD)
Kabupaten Tanjung Jabung Timur
Tahun 2022**

Kode	Urusan/ Bidang Urusan/ Program/ Kegiatan/ Sub Kegiatan	Indikator Program/ Kegiatan/ Sub Kegiatan	Target Akhir Periode RPJMD	Realisasi Capaian RKPD Tahun 2020	Prakiraan Capaian Target RKPD Tahun 2021	Capaian Kinerja dan Kerangka Pendanaan							Kelompok Sasaran	Prakiraan Maju Rencana Tahun 2023		Perangkat Daerah Penanggung Jawab		
						Target 2022		Pagu Indikatif			Lokasi	Sumber Dana		Prioritas			Target	Pagu Indikatif
						Semula	Menjadi	RKPD 2022	APBD 2022	RKPD 2022 Perubahan				Nasional	Daerah			
7 01 01 2.06 06	Penyediaan Bahan Bacaan dan Peraturan Perundang-undangan	Pembayaran Tagihan Media Tagihan				12 kali	12 kali	4,800,000	4,800,000	7,300,000	Kab. Tanjung Jabung Timur, Mendahara Ulu, Semua Kelurahan	PENDAPATAN ASLI DAERAH (PAD)	TANJUNG JABUNG TIMUR NYAMAN, AMAN DAN HARMONIS bersandar pada tata kelola pemerintahan dengan penguatan birokrasi dan pelayanan publik yang berkualitas	0	12 kali	6,000,000	Kecamatan Mendahara Ulu	
7 01 01 2.06 08	Fasilitasi Kunjungan Tamu	Pembayaran Makanan dan Minum Untuk Tamu				1 Tahun	1 Tahun	26,105,000	26,105,000	25,105,000	Kab. Tanjung Jabung Timur, Mendahara Ulu, Pematang Rahim	PENDAPATAN ASLI DAERAH (PAD)	TANJUNG JABUNG TIMUR NYAMAN, AMAN DAN HARMONIS bersandar pada tata kelola pemerintahan dengan penguatan birokrasi dan pelayanan publik yang berkualitas	0	1 Tahun	35,000,000	Kecamatan Mendahara Ulu	
7 01 01 2.06 09	Penyelenggaraan Rapat Koordinasi dan Konsultasi SKPD	Pembayaran Rapat Koordinasi dan konsultasi SKPD				1 Tahun	1 Tahun	9,995,000	5,000,000	12,500,000	Kab. Tanjung Jabung Timur, Mendahara Ulu, Pematang Rahim	PENDAPATAN ASLI DAERAH (PAD)	TANJUNG JABUNG TIMUR NYAMAN, AMAN DAN HARMONIS bersandar pada tata kelola pemerintahan dengan penguatan birokrasi dan pelayanan publik yang berkualitas	0	1 Tahun	12,000,000	Kecamatan Mendahara Ulu	
7 01 01 2.07	Pengadaan Barang Milik Daerah Penunjang Urusan Pemerintah Daerah	Jumlah Pengadaan Barang Milik Daerah	Jenis		Jenis	4 Jenis	4 Jenis	19,180,545	19,180,545	64,180,545					4 Jenis	33,000,000		
7 01 01 2.07 05	Pengadaan Mebel	Jumlah Mebel yang di beli				3 jenis	3 jenis	15,180,545	15,180,545	15,180,545	Kab. Tanjung Jabung Timur, Mendahara Ulu, Pematang Rahim	PENDAPATAN ASLI DAERAH (PAD)	TANJUNG JABUNG TIMUR NYAMAN, AMAN DAN HARMONIS bersandar pada tata kelola pemerintahan dengan penguatan birokrasi dan pelayanan publik yang berkualitas	0	3 jenis	18,000,000	Kecamatan Mendahara Ulu	

**Rancangan Akhir Perubahan Rencana Kerja Pemerintah Daerah (RKPD)
Kabupaten Tanjung Jabung Timur
Tahun 2022**

Kode	Urusan/ Bidang Urusan/ Program/ Kegiatan/ Sub Kegiatan	Indikator Program/ Kegiatan/ Sub Kegiatan	Target Akhir Periode RPJMD	Realisasi Capaian RKPD Tahun 2020	Prakiraan Capaian Target RKPD Tahun 2021	Capaian Kinerja dan Kerangka Pendanaan							Kelompok Sasaran	Prakiraan Maju Rencana Tahun 2023		Perangkat Daerah Penanggung Jawab		
						Target 2022		Pagu Indikatif			Lokasi	Sumber Dana		Prioritas			Target	Pagu Indikatif
						Semula	Menjadi	RKPD 2022	APBD 2022	RKPD 2022 Perubahan				Nasional	Daerah			
7 01 01 2.07 06	Pengadaan Peralatan dan Mesin Lainnya	Jumlah Peralatan dan Mesin yang dibeli				1 jenis	1 jenis	4,000,000	4,000,000	49,000,000	Kab. Tanjung Jabung Timur, Mendahara Ulu, Pematang Rahim	PENDAPATAN ASLI DAERAH (PAD)	TANJUNG JABUNG TIMUR NYAMAN, AMAN DAN HARMONIS bersandar pada tata kelola pemerintahan dengan penguatan birokrasi dan pelayanan publik yang berkualitas	0	1 jenis	15,000,000	Kecamatan Mendahara Ulu	
7 01 01 2.08	Penyediaan Jasa Penunjang Urusan Pemerintahan Daerah	Jumlah Penyediaan Jasa Penunjang Urusan Pemerintah Daerah	%		%	100 %	100 %	45,300,000	47,880,000	47,080,000				100 %	54,000,000			
7 01 01 2.08 01	Penyediaan Jasa Surat Menyurat	Jumlah Materai yang dibeli				300 lembar	300 lembar	3,000,000	5,580,000	5,780,000	Kab. Tanjung Jabung Timur, Mendahara Ulu, Pematang Rahim	PENDAPATAN ASLI DAERAH (PAD)	TANJUNG JABUNG TIMUR NYAMAN, AMAN DAN HARMONIS bersandar pada tata kelola pemerintahan dengan penguatan birokrasi dan pelayanan publik yang berkualitas	0	300 lembar	4,000,000	Kecamatan Mendahara Ulu	
7 01 01 2.08 02	Penyediaan Jasa Komunikasi, Sumber Daya Air dan Listrik	Pembayaran Jasa Komunikasi, Sumber Daya Air dan Listrik				12 Kali	12 Kali	30,000,000	30,000,000	29,000,000	Kab. Tanjung Jabung Timur, Mendahara Ulu, Pematang Rahim	PENDAPATAN ASLI DAERAH (PAD)	TANJUNG JABUNG TIMUR NYAMAN, AMAN DAN HARMONIS bersandar pada tata kelola pemerintahan dengan penguatan birokrasi dan pelayanan publik yang berkualitas	0	12 Kali	30,000,000	Kecamatan Mendahara Ulu	
7 01 01 2.08 03	Penyediaan Jasa Peralatan dan Perlengkapan Kantor	Jumlah Peralatan dan Perlengkapan Kantor yang diperlihara				10 jenis	10 jenis	12,300,000	12,300,000	12,300,000	Kab. Tanjung Jabung Timur, Mendahara Ulu, Pematang Rahim	PENDAPATAN ASLI DAERAH (PAD)	TANJUNG JABUNG TIMUR NYAMAN, AMAN DAN HARMONIS bersandar pada tata kelola pemerintahan dengan penguatan birokrasi dan pelayanan publik yang berkualitas	0	10 jenis	20,000,000	Kecamatan Mendahara Ulu	

**Rancangan Akhir Perubahan Rencana Kerja Pemerintah Daerah (RKPD)
Kabupaten Tanjung Jabung Timur
Tahun 2022**

Kode	Urusan/ Bidang Urusan/ Program/ Kegiatan/ Sub Kegiatan	Indikator Program/ Kegiatan/ Sub Kegiatan	Target Akhir Periode RPJMD	Realisasi Capaian RKPD Tahun 2020	Prakiraan Capaian Target RKPD Tahun 2021	Capaian Kinerja dan Kerangka Pendanaan						Kelompok Sasaran	Prakiraan Maju Rencana Tahun 2023		Perangkat Daerah Penanggung Jawab			
						Target 2022		Pagu Indikatif			Lokasi		Sumber Dana	Prioritas		Target	Pagu Indikatif	
						Semula	Menjadi	RKPD 2022	APBD 2022	RKPD 2022 Perubahan				Nasional				Daerah
7 01 01 2.09	Pemeliharaan Barang Milik Daerah Penunjang Urusan Pemerintahan Daerah	Jumlah Pemeliharaan Barang Milik Daerah	unit		unit	10 unit	10 unit	112,970,000	167,370,000	227,870,000			10 unit	155,000,000				
7 01 01 2.09 01	Penyediaan Jasa Pemeliharaan, Biaya Pemeliharaan dan Pajak Kendaraan Perorangan Dinas atau Kendaraan Dinas Jabatan	Jumlah Kendaraan Dinas Jabatan yang diperlihara				2 unit	2 unit	57,000,000	111,400,000	121,900,000	Kab. Tanjung Jabung Timur, Mendahara Ulu, Pematang Rahim	PENDAPATAN ASLI DAERAH (PAD)	TANJUNG JABUNG TIMUR NYAMAN, AMAN DAN HARMONIS bersandar pada tata kelola pemerintahan dengan penguatan birokrasi dan pelayanan publik yang berkualitas	0	2 unit	90,000,000	Kecamatan Mendahara Ulu	
7 01 01 2.09 02	Penyediaan Jasa Pemeliharaan, Biaya Pemeliharaan, Pajak, dan Perizinan Kendaraan Dinas Operasional atau Lapangan	Jumlah Kendaraan Dinas Operasional Jabatan yang diperlihara				7 unit	7 unit	25,970,000	25,970,000	25,970,000	Kab. Tanjung Jabung Timur, Mendahara Ulu, Pematang Rahim	PENDAPATAN ASLI DAERAH (PAD)	TANJUNG JABUNG TIMUR NYAMAN, AMAN DAN HARMONIS bersandar pada tata kelola pemerintahan dengan penguatan birokrasi dan pelayanan publik yang berkualitas	0	7 unit	40,000,000	Kecamatan Mendahara Ulu	
7 01 01 2.09 09	Pemeliharaan/Reha bilitasi Gedung Kantor dan Bangunan Lainnya	Jumlah Gedung Kantor yang dipelihara/rehab				1 gedung	1 gedung	30,000,000	30,000,000	80,000,000	Kab. Tanjung Jabung Timur, Mendahara Ulu, Pematang Rahim	PENDAPATAN ASLI DAERAH (PAD)	TANJUNG JABUNG TIMUR NYAMAN, AMAN DAN HARMONIS bersandar pada tata kelola pemerintahan dengan penguatan birokrasi dan pelayanan publik yang berkualitas	0	1 gedung	25,000,000	Kecamatan Mendahara Ulu	

**Rancangan Akhir Perubahan Rencana Kerja Pemerintah Daerah (RKPD)
Kabupaten Tanjung Jabung Timur
Tahun 2022**

Kode	Urusan/ Bidang Urusan/ Program/ Kegiatan/ Sub Kegiatan	Indikator Program/ Kegiatan/ Sub Kegiatan	Target Akhir Periode RPJMD	Realisasi Capaian RKPD Tahun 2020	Prakiraan Capaian Target RKPD Tahun 2021	Capaian Kinerja dan Kerangka Pendanaan						Kelompok Sasaran	Prakiraan Maju Rencana Tahun 2023		Perangkat Daerah Penanggung Jawab			
						Target 2022		Pagu Indikatif			Lokasi		Sumber Dana	Prioritas		Target	Pagu Indikatif	
						Semula	Menjadi	RKPD 2022	APBD 2022	RKPD 2022 Perubahan				Nasional				Daerah
7 01 01 2.09 10	Pemeliharaan/Rehabilitasi Sarana dan Prasarana Gedung Kantor atau Bangunan Lainnya	null					0 null	0	0	0		Dana Transfer Umum - Dana Alokasi Umum	TANJUNG JABUNG TIMUR NYAMAN, AMAN DAN HARMONIS bersandar pada tata kelola pemerintahan dengan penguatan birokrasi dan pelayanan publik yang berkualitas	0	0 null	0	Kecamatan Mendahara Ulu	
7 01 02	PROGRAM PENYELENGGARAAN PEMERINTAHAN DAN PELAYANAN PUBLIK	Persentase koordinasi penyelenggaraan kegiatan pemerintah ditingkat kecamatan	%		%	100 %	100 %	134,743,961	121,743,961	102,274,961					100 %	215,000,000		
7 01 02 2.01	Koordinasi Penyelenggaraan Kegiatan Pemerintahan di Tingkat Kecamatan	Jumlah peserta musrenbang Kecamatan	orang		orang	50 orang	50 orang	11,140,000	11,140,000	11,140,000					50 orang	15,000,000		
7 01 02 2.01 01	Koordinasi/Sinergi Perencanaan dan Pelaksanaan Kegiatan Pemerintahan dengan Perangkat Daerah dan Instansi Vertikal Terkait	Jumlah Peserta Musrenbang Kecamatan				50 Orang	50 Orang	11,140,000	11,140,000	11,140,000	Kab. Tanjung Jabung Timur, Mendahara Ulu, Pematang Rahim	PENDAPATAN ASLI DAERAH (PAD)	TANJUNG JABUNG TIMUR NYAMAN, AMAN DAN HARMONIS bersandar pada tata kelola pemerintahan dengan penguatan birokrasi dan pelayanan publik yang berkualitas	0	50 Orang	15,000,000	Kecamatan Mendahara Ulu	
7 01 02 2.02	Penyelenggaraan Urusan Pemerintahan yang tidak Dilaksanakan oleh Unit Kerja Perangkat Daerah yang ada di Kecamatan	Jumlah Perempuan yang Aktif Di kecamatan	Orang		Orang	120 Orang	120 Orang	39,472,255	37,472,255	61,972,255					120 Orang	35,000,000		

**Rancangan Akhir Perubahan Rencana Kerja Pemerintah Daerah (RKPD)
Kabupaten Tanjung Jabung Timur
Tahun 2022**

Kode	Urusan/ Bidang Urusan/ Program/ Kegiatan/ Sub Kegiatan	Indikator Program/ Kegiatan/ Sub Kegiatan	Target Akhir Periode RPJMD	Realisasi Capaian RKPD Tahun 2020	Prakiraan Capaian Target RKPD Tahun 2021	Capaian Kinerja dan Kerangka Pendanaan						Kelompok Sasaran	Prakiraan Maju Rencana Tahun 2023		Perangkat Daerah Penanggung Jawab			
						Target 2022		Pagu Indikatif			Lokasi		Sumber Dana	Prioritas		Target	Pagu Indikatif	
						Semula	Menjadi	RKPD 2022	APBD 2022	RKPD 2022 Perubahan				Nasional				Daerah
7 01 02 2.02 03	Peningkatan Efektifitas Pelaksanaan Pelayanan kepada Masyarakat di Wilayah Kecamatan	Jumlah Perempuan yang Aktif di kecamatan				120 Orang	120 Orang	39,472,255	37,472,255	61,972,255	Kab. Tanjung Jabung Timur, Mendahara Ulu, Pematang Rahim	PENDAPATAN ASLI DAERAH (PAD)	TANJUNG JABUNG TIMUR NYAMAN, AMAN DAN HARMONIS bersandar pada tata kelola pemerintahan dengan penguatan birokrasi dan pelayanan publik yang berkualitas	0	120 Orang	35,000,000	Kecamatan Mendahara Ulu	
7 01 02 2.03	Koordinasi Pemeliharaan Prasarana dan Sarana Pelayanan Umum	Jumlah Proposal alat berat yang masuk (proposal)	Proposal		Proposal	3 Proposal	3 Proposal	72,120,000	61,120,000	18,150,000					3 Proposal	150,000,000		
7 01 02 2.03 01	Koordinasi/Sinergi dengan Perangkat Daerah dan/atau Instansi Vertikal yang terkait dalam Pemeliharaan Sarana dan Prasarana Pelayanan Umum	Jumlah Proposal Pemakaian Alat Berat Excavator yang dilayani				3 Proposal	3 Proposal	72,120,000	61,120,000	18,150,000	Kab. Tanjung Jabung Timur, Mendahara Ulu, Pematang Rahim	PENDAPATAN ASLI DAERAH (PAD)	TANJUNG JABUNG TIMUR NYAMAN, AMAN DAN HARMONIS bersandar pada tata kelola pemerintahan dengan penguatan birokrasi dan pelayanan publik yang berkualitas	0	3 Proposal	150,000,000	Kecamatan Mendahara Ulu	
7 01 02 2.04	Pelaksanaan Urusan Pemerintahan yang Dilimpahkan kepada Camat	Jumlah Izin yang masuk (izin)	Pelayanan		Pelayanan	20 Pelayanan	20 Pelayanan	12,011,706	12,011,706	11,012,706					20 Pelayanan	15,000,000		
7 01 02 2.04 01	Pelaksanaan Urusan Pemerintahan yang terkait dengan Pelayanan Perizinan Non Usaha	Jumlah Pelayanan Perizinan yang dilaksanakan				20 Pelayanan	20 Pelayanan	12,011,706	12,011,706	11,012,706	Kab. Tanjung Jabung Timur, Mendahara Ulu, Pematang Rahim	PENDAPATAN ASLI DAERAH (PAD)	TANJUNG JABUNG TIMUR NYAMAN, AMAN DAN HARMONIS bersandar pada tata kelola pemerintahan dengan penguatan birokrasi dan pelayanan publik yang berkualitas	0	20 Pelayanan	15,000,000	Kecamatan Mendahara Ulu	
7 01 05	PROGRAM PENYELENGGARAAN URUSAN PEMERINTAHAN UMUM	Persentase penyelenggaraan urusan pemerintahan umum sesuai penugasan kepala daerah	%		%	100 %	100 %	78,632,800	61,132,800	58,423,302					100 %	85,000,000		

**Rancangan Akhir Perubahan Rencana Kerja Pemerintah Daerah (RKPD)
Kabupaten Tanjung Jabung Timur
Tahun 2022**

Kode	Urusan/ Bidang Urusan/ Program/ Kegiatan/ Sub Kegiatan	Indikator Program/ Kegiatan/ Sub Kegiatan	Target Akhir Periode RPJMD	Realisasi Capaian RKPD Tahun 2020	Prakiraan Capaian Target RKPD Tahun 2021	Capaian Kinerja dan Kerangka Pendanaan						Kelompok Sasaran	Prakiraan Maju Rencana Tahun 2023		Perangkat Daerah Penanggung Jawab			
						Target 2022		Pagu Indikatif			Lokasi		Sumber Dana	Prioritas		Target	Pagu Indikatif	
						Semula	Menjadi	RKPD 2022	APBD 2022	RKPD 2022 Perubahan				Nasional				Daerah
7 01 05 2.01	Penyelenggaraan Urusan Pemerintahan Umum sesuai Penugasan Kepala Daerah	Jumlah Perlombaan dan Hari Besar (kali)	Kegiatan		Kegiatan	3 Kegiatan	3 Kegiatan	78,632,800	61,132,800	58,423,302			3 Kegiatan	85,000,000				
7 01 05 2.01 04	Pembinaan Kerukunan Antarsuku dan Intrasuku, Umat Beragama, Ras, dan Golongan Lainnya Guna Mewujudkan Stabilitas Keamanan Lokal, Regional, dan Nasional	Jumlah Peserta kegiatan yang bersifat perlombaan dan hari besar				3 kegiatan	3 kegiatan	78,632,800	61,132,800	58,423,302	Kab. Tanjung Jabung Timur, Mendahara Ulu, Pematang Rahim	PENDAPATAN ASLI DAERAH (PAD)	TANJUNG JABUNG TIMUR NYAMAN, AMAN DAN HARMONIS bersandar pada tata kelola pemerintahan dengan penguatan birokrasi dan pelayanan publik yang berkualitas	0	3 kegiatan	85,000,000	Kecamatan Mendahara Ulu	
7	UNSUR KEWILAYAHAN																	
7 01	KECAMATAN							0	715,000,000	715,000,000					785,419,000			
7 01 03	PROGRAM PEMBERDAYAAN MASYARAKAT DESA DAN KELURAHAN	Persentase Peningkatan Pembangunan di Kelurahan	0%		0%	100 0%	100 0%	0	715,000,000	715,000,000				100 0%	785,419,000			
7 01 03 2.02	Kegiatan Pemberdayaan Kelurahan	Jumlah Pembangunan yang dilaksanakan (Unit)	pembangunan		pembangunan	pembangunan	pembangunan	0	715,000,000	715,000,000				5 pembangunan	785,419,000			
7 01 03 2.02 02	Pembangunan Sarana dan Prasarana Kelurahan	Jumlah Bangunan yang dilaksanakan dikelurahan				5 Pembangunan	5 Pembangunan	0	404,766,936	423,066,936	Kab. Tanjung Jabung Timur, Mendahara Ulu, Simpang Tuan Kab. Tanjung Jabung Timur, Mendahara Ulu, Pematang Rahim	PENDAPATAN ASLI DAERAH (PAD) PENDAPATAN ASLI DAERAH (PAD)	Meningkatkan Sumber Daya Manusia Yang Berkualitas Dan Berdaya Saing	TANJUNG JABUNG TIMUR NYAMAN, AMAN DAN HARMONIS bersandar pada tata kelola pemerintahan dengan penguatan birokrasi dan pelayanan publik yang berkualitas	0	5 Pembangunan	498,000,000	Kecamatan Mendahara Ulu

**Rancangan Akhir Perubahan Rencana Kerja Pemerintah Daerah (RKPD)
Kabupaten Tanjung Jabung Timur
Tahun 2022**

Kode	Urusan/ Bidang Urusan/ Program/ Kegiatan/ Sub Kegiatan	Indikator Program/ Kegiatan/ Sub Kegiatan	Target Akhir Periode RPJMD	Realisasi Capaian RKPD Tahun 2020	Prakiraan Capaian Target RKPD Tahun 2021	Capaian Kinerja dan Kerangka Pendanaan						Kelompok Sasaran	Prakiraan Maju Rencana Tahun 2023		Perangkat Daerah Penanggung Jawab			
						Target 2022		Pagu Indikatif			Lokasi		Sumber Dana	Prioritas		Target	Pagu Indikatif	
						Semula	Menjadi	RKPD 2022	APBD 2022	RKPD 2022 Perubahan				Nasional				Daerah
7 01 03 2.02 03	Pemberdayaan Masyarakat di Kelurahan	Jumlah Masyarakat yang diberdayakan di kelurahan				69 orang	69 orang	0	299,733,064	284,433,064	Kab. Tanjung Jabung Timur, Mendahara Ulu, Simpang Tuan	PENDAPATAN ASLI DAERAH (PAD)	Meningkatkan Sumber Daya Manusia Yang Berkualitas Dan Berdaya Saing	0	69 orang	272,419,000	Kecamatan Mendahara Ulu	
7 01 03 2.02 04	Evaluasi Kelurahan	Pembayaran Konsultasi dan Koordinasi				1 Tahun	1 Tahun	0	10,500,000	7,500,000	Kab. Tanjung Jabung Timur, Mendahara Ulu, Simpang Tuan	PENDAPATAN ASLI DAERAH (PAD)	Meningkatkan Sumber Daya Manusia Yang Berkualitas Dan Berdaya Saing	0	1 Tahun	15,000,000	Kecamatan Mendahara Ulu	
TOTAL								2,688,962,616	4,145,083,997	3,987,081,795					4,472,789,234			

**Rancangan Akhir Perubahan Rencana Kerja Pemerintah Daerah (RKPD)
Kabupaten Tanjung Jabung Timur
Tahun 2022**

Kode	Urusan/ Bidang Urusan/ Program/ Kegiatan/ Sub Kegiatan	Indikator Program/ Kegiatan/ Sub Kegiatan	Target Akhir Periode RPJMD	Realisasi Capaian RKPD Tahun 2020	Prakiraan Capaian Target RKPD Tahun 2021	Capaian Kinerja dan Kerangka Pendanaan						Kelompok Sasaran	Prakiraan Maju Rencana Tahun 2023		Perangkat Daerah Penanggung Jawab			
						Target 2022		Pagu Indikatif			Lokasi		Sumber Dana	Prioritas		Target	Pagu Indikatif	
						Semula	Menjadi	RKPD 2022	APBD 2022	RKPD 2022 Perubahan				Nasional				Daerah
7						UNSUR KEWILAYAHAN												
7	01							3,208,042,726	3,167,422,725	3,042,082,746			3,314,159,794					
7	01	01						2,953,516,122	2,912,896,121	2,913,455,724			100 %	3,050,259,002				
7	01	01	2.01										4 Dokumen 4 Dokumen 1 Tahun	27,825,625				
7	01	01	2.01	01									4 dokumen	984,000	Kecamatan Geragai			
7	01	01	2.01	06									4 dokumen	1,091,625	Kecamatan Geragai			

**Rancangan Akhir Perubahan Rencana Kerja Pemerintah Daerah (RKPD)
Kabupaten Tanjung Jabung Timur
Tahun 2022**

Kode	Urusan/ Bidang Urusan/ Program/ Kegiatan/ Sub Kegiatan	Indikator Program/ Kegiatan/ Sub Kegiatan	Target Akhir Periode RPJMD	Realisasi Capaian RKPD Tahun 2020	Prakiraan Capaian Target RKPD Tahun 2021	Capaian Kinerja dan Kerangka Pendanaan								Kelompok Sasaran	Prakiraan Maju Rencana Tahun 2023		Perangkat Daerah Penanggung Jawab	
						Target 2022		Pagu Indikatif			Lokasi	Sumber Dana	Prioritas		Target	Pagu Indikatif		
						Semula	Menjadi	RKPD 2022	APBD 2022	RKPD 2022 Perubahan			Nasional					Daerah
7 01 01 2.01 07	Evaluasi Kinerja Perangkat Daerah	Pembayaran monitoring dan evaluasi dalam daerah				1 tahun	1 tahun	16,800,000	15,000,000	25,000,000	Kab. Tanjung Jabung Timur, Semua Kecamatan, Semua Kelurahan Kab. Tanjung Jabung Timur, Geragai, Semua Kelurahan	PENDAPATAN ASLI DAERAH (PAD)	Meningkatkan Sumber Daya Manusia Yang Berkualitas Dan Berdaya Saing	0	1 tahun	25,750,000	Kecamatan Geragai	
7 01 01 2.02	Administrasi Keuangan Perangkat Daerah	pembayaran gaji dan tunjangan ASN pembayaran jasa administrasi keuangan	Tahun Tahun		Tahun Tahun	1 Tahun 1 Tahun	1 Tahun 1 Tahun	2,631,547,480	2,631,547,479	2,495,527,082				1 Tahun 1 Tahun	2,677,293,377			
7 01 01 2.02 01	Penyediaan Gaji dan Tunjangan ASN	Pembayaran Gaji, Tunjangan dan Tambahkan Penghasilan ASN				1 tahun	1 tahun	2,286,057,480	2,286,057,479	2,150,037,082	Kab. Tanjung Jabung Timur, Geragai, Pandan Jaya	PENDAPATAN ASLI DAERAH (PAD)	TANJUNG JABUNG TIMUR BERDAYA SAING dengan SDM yang cerdas, sehat, berkesetaraan gender, terkendali serta tenaga kerja yang berkualitas	0	1 tahun	2,343,276,627	Kecamatan Geragai	
7 01 01 2.02 03	Pelaksanaan Penatausahaan dan Pengujian/Verifikasi Keuangan SKPD	Pembayaran Honorarium Pengelola Keuangan, Jasa Pengelolaan BMD dan Jasa PHTT				1 tahun	1 tahun	345,490,000	345,490,000	345,490,000	Kab. Tanjung Jabung Timur, Geragai, Semua Kelurahan	PENDAPATAN ASLI DAERAH (PAD)	TANJUNG JABUNG TIMUR BERDAYA SAING dengan SDM yang cerdas, sehat, berkesetaraan gender, terkendali serta tenaga kerja yang berkualitas	0	1 tahun	334,016,750	Kecamatan Geragai	

**Rancangan Akhir Perubahan Rencana Kerja Pemerintah Daerah (RKPD)
Kabupaten Tanjung Jabung Timur
Tahun 2022**

Kode	Urusan/ Bidang Urusan/ Program/ Kegiatan/ Sub Kegiatan	Indikator Program/ Kegiatan/ Sub Kegiatan	Target Akhir Periode RPJMD	Realisasi Capaian RKPD Tahun 2020	Prakiraan Capaian Target RKPD Tahun 2021	Capaian Kinerja dan Kerangka Pendanaan						Kelompok Sasaran	Prakiraan Maju Rencana Tahun 2023		Perangkat Daerah Penanggung Jawab			
						Target 2022		Pagu Indikatif			Lokasi		Sumber Dana	Prioritas		Target	Pagu Indikatif	
						Semula	Menjadi	RKPD 2022	APBD 2022	RKPD 2022 Perubahan				Nasional				Daerah
7 01 01 2.05	Administrasi Kepegawaian Perangkat Daerah	Jumlah ASN yang mengikuti diklat/pelatihan formal Jumlah Pakaian Dinas Beserta Atribut Kelengkapannya	Orang Stel		Orang Stel	2 Orang 36 Stel	2 Orang 36 Stel	33,858,000	33,858,000	48,858,000			2 Orang 36 Stel	51,580,000				
7 01 01 2.05 02	Pengadaan Pakaian Dinas Beserta Atribut Kelengkapannya	Jumlah pakaian dinas beserta atribut				36 stel	36 stel	23,858,000	23,858,000	23,858,000	Kab. Tanjung Jabung Timur, Geragai, Pandan Jaya	PENDAPATAN ASLI DAERAH (PAD)	TANJUNG JABUNG TIMUR NYAMAN, AMAN DAN HARMONIS bersandar pada tata kelola pemerintahan dengan penguatan birokrasi dan pelayanan publik yang berkualitas	0	36 stel	25,830,000	Kecamatan Geragai	
7 01 01 2.05 09	Pendidikan dan Pelatihan Pegawai Berdasarkan Tugas dan Fungsi	ASN yang mengikuti pendidikan dan pelatihan				2 orang	5 orang	10,000,000	10,000,000	25,000,000	Kab. Tanjung Jabung Timur, Geragai, Pandan Jaya		TANJUNG JABUNG TIMUR NYAMAN, AMAN DAN HARMONIS bersandar pada tata kelola pemerintahan dengan penguatan birokrasi dan pelayanan publik yang berkualitas	0	5 orang	25,750,000	Kecamatan Geragai	
7 01 01 2.06	Administrasi Umum Perangkat Daerah	Jumlah barang cetakan dan penggandaan Jumlah komponen Instalasi listrik/penerangan Jumlah pelaksanaan pameran Jumlah pengadaan peralatan dan perlengkapan kantor Pembayaran makan dan minum tamu (tahun) Pembayaran rapat koordinasi dan konsultasi SKPD Pembayaran tagihan surat kabar (tahun)	Jenis Jenis Kali Jenis Tahun Tahun Bulan		Jenis Jenis Kali Jenis Tahun Tahun Bulan	2 Jenis 3 Jenis 1 Kali 4 Jenis 1 Tahun 1 Tahun 12 Bulan	2 Jenis 3 Jenis 1 Kali 4 Jenis 1 Tahun 1 Tahun 12 Bulan	112,315,242	97,315,242	139,695,242			2 Jenis 3 Jenis 1 Kali 4 Jenis 1 Tahun 1 Tahun 12 Bulan	127,100,000				

**Rancangan Akhir Perubahan Rencana Kerja Pemerintah Daerah (RKPD)
Kabupaten Tanjung Jabung Timur
Tahun 2022**

Kode	Urusan/ Bidang Urusan/ Program/ Kegiatan/ Sub Kegiatan	Indikator Program/ Kegiatan/ Sub Kegiatan	Target Akhir Periode RPJMD	Realisasi Capaian RKPD Tahun 2020	Prakiraan Capaian Target RKPD Tahun 2021	Capaian Kinerja dan Kerangka Pendanaan							Kelompok Sasaran	Prakiraan Maju Rencana Tahun 2023		Perangkat Daerah Penanggung Jawab		
						Target 2022		Pagu Indikatif			Lokasi	Sumber Dana		Prioritas			Target	Pagu Indikatif
						Semula	Menjadi	RKPD 2022	APBD 2022	RKPD 2022 Perubahan				Nasional	Daerah			
7.01.01.2.06.01	Penyediaan Komponen Instalasi Listrik/Penerangan Bangunan Kantor	Jumlah bahan instalasi listrik dan penerangan				3 jenis	3 jenis	3,104,000	3,104,000	3,104,000	Kab. Tanjung Jabung Timur, Geragai, Pandan Jaya	PENDAPATAN ASLI DAERAH (PAD)	TANJUNG JABUNG TIMUR NYAMAN, AMAN DAN HARMONIS bersandar pada tata kelola pemerintahan dengan penguatan birokrasi dan pelayanan publik yang berkualitas	0	3 jenis	5,125,000	Kecamatan Geragai	
7.01.01.2.06.02	Penyediaan Peralatan dan Perlengkapan Kantor	"-Jumlah Pengadaan Peralatan Gedung Kantor - Jumlah Peralatan dan Perlengkapan kantor - Pengadaan Alat Tulis Kantor - Pengadaan Peralatan Kebersihan Kantor"				4 jenis	4 jenis	83,781,242	68,831,242	106,211,242	Kab. Tanjung Jabung Timur, Geragai, Pandan Jaya	PENDAPATAN ASLI DAERAH (PAD)	TANJUNG JABUNG TIMUR NYAMAN, AMAN DAN HARMONIS bersandar pada tata kelola pemerintahan dengan penguatan birokrasi dan pelayanan publik yang berkualitas	0	4 jenis	92,250,000	Kecamatan Geragai	
7.01.01.2.06.04	Penyediaan Bahan Logistik Kantor	Jumlah Pelaksanaan Pameran				1 kali	1 kali	7,000,000	7,000,000	7,000,000	Kab. Tanjung Jabung Timur, Geragai, Pandan Jaya	PENDAPATAN ASLI DAERAH (PAD)	TANJUNG JABUNG TIMUR NYAMAN, AMAN DAN HARMONIS bersandar pada tata kelola pemerintahan dengan penguatan birokrasi dan pelayanan publik yang berkualitas	0	1 kali	10,250,000	Kecamatan Geragai	
7.01.01.2.06.05	Penyediaan Barang Cetakan dan Penggandaan	Jumlah barang cetakan dan penggandaan				2 jenis	2 jenis	3,250,000	3,850,000	3,850,000	Kab. Tanjung Jabung Timur, Geragai, Semua Kelurahan	PENDAPATAN ASLI DAERAH (PAD)	TANJUNG JABUNG TIMUR NYAMAN, AMAN DAN HARMONIS bersandar pada tata kelola pemerintahan dengan penguatan birokrasi dan pelayanan publik yang berkualitas	0	2 jenis	2,050,000	Kecamatan Geragai	

**Rancangan Akhir Perubahan Rencana Kerja Pemerintah Daerah (RKPD)
Kabupaten Tanjung Jabung Timur
Tahun 2022**

Kode	Urusan/ Bidang Urusan/ Program/ Kegiatan/ Sub Kegiatan	Indikator Program/ Kegiatan/ Sub Kegiatan	Target Akhir Periode RPJMD	Realisasi Capaian RKPD Tahun 2020	Prakiraan Capaian Target RKPD Tahun 2021	Capaian Kinerja dan Kerangka Pendanaan								Kelompok Sasaran	Prakiraan Maju Rencana Tahun 2023		Perangkat Daerah Penanggung Jawab	
						Target 2022		Pagu Indikatif			Lokasi	Sumber Dana	Prioritas		Target	Pagu Indikatif		
						Semula	Menjadi	RKPD 2022	APBD 2022	RKPD 2022 Perubahan			Nasional					Daerah
7 01 01 2.06 06	Penyediaan Bahan Bacaan dan Peraturan Perundang- undangan	Pembayaran Tagihan Surat Kabar				12 bulan	12 bulan	4,800,000	4,800,000	4,800,000	Kab. Tanjung Jabung Timur, Geragai, Semua Kelurahan	PENDAPATAN ASLI DAERAH (PAD)	TANJUNG JABUNG TIMUR BERDAYA SAING dengan SDM yang cerdas, sehat, berkesetaraan gender, terkendali serta tenaga kerja yang berkualitas	0	12 bulan	5,125,000	Kecamatan Geragai	
7 01 01 2.06 08	Fasilitasi Kunjungan TamU	Pembayaran Makan Minum TamU				1 tahun	1 tahun	4,230,000	4,730,000	4,730,000	Kab. Tanjung Jabung Timur, Geragai, Pandan Jaya	PENDAPATAN ASLI DAERAH (PAD)	TANJUNG JABUNG TIMUR NYAMAN, AMAN DAN HARMONIS bersandar pada tata kelola pemerintahan dengan penguatan birokrasi dan pelayanan publik yang berkualitas	0	1 tahun	5,125,000	Kecamatan Geragai	
7 01 01 2.06 09	Penyelenggaraan Rapat Koordinasi dan Konsultasi SKPD	Pembayaran Koordinasi dan Konsultasi Luar Daerah				1 tahun	1 tahun	6,150,000	5,000,000	10,000,000	Semua Kab/Kota, Semua Kecamatan, Semua Kelurahan	PENDAPATAN ASLI DAERAH (PAD)	TANJUNG JABUNG TIMUR EKONOMI MAJU dengan peningkatan investasi daerah dan penguatan simpul ekonomi daerah yang lestari	0	1 tahun	7,175,000	Kecamatan Geragai	
7 01 01 2.07	Pengadaan Barang Milik Daerah Penunjang Urusan Pemerintah Daerah	Jumlah Pengadaan Kendaraan Dinas/Operasional Jumlah Pengadaan Meubeler Jumlah Pengadaan Sapras Pendukung	Unit Jenis Jenis		Unit Jenis Jenis	2 Unit 3 Jenis 1 Jenis	2 Unit 3 Jenis 1 Jenis	86,211,000	60,591,000	64,791,000					2 Unit 3 Jenis 1 Jenis	97,375,000		
7 01 01 2.07 02	Pengadaan Kendaraan Dinas Operasional atau Lapangan	Jumlah Pengadaan Kendaraan Dinas/Operasional				2 unit	2 unit	34,000,000	34,000,000	34,000,000	Kab. Tanjung Jabung Timur, Geragai, Pandan Jaya	PENDAPATAN ASLI DAERAH (PAD)	TANJUNG JABUNG TIMUR NYAMAN, AMAN DAN HARMONIS bersandar pada tata kelola pemerintahan dengan penguatan birokrasi dan pelayanan publik yang berkualitas	0	2 unit	66,625,000	Kecamatan Geragai	

**Rancangan Akhir Perubahan Rencana Kerja Pemerintah Daerah (RKPD)
Kabupaten Tanjung Jabung Timur
Tahun 2022**

Kode	Urusan/ Bidang Urusan/ Program/ Kegiatan/ Sub Kegiatan	Indikator Program/ Kegiatan/ Sub Kegiatan	Target Akhir Periode RPJMD	Realisasi Capaian RKPD Tahun 2020	Prakiraan Capaian Target RKPD Tahun 2021	Capaian Kinerja dan Kerangka Pendanaan							Kelompok Sasaran	Prakiraan Maju Rencana Tahun 2023		Perangkat Daerah Penanggung Jawab		
						Target 2022		Pagu Indikatif			Lokasi	Sumber Dana		Prioritas			Target	Pagu Indikatif
						Semula	Menjadi	RKPD 2022	APBD 2022	RKPD 2022 Perubahan				Nasional	Daerah			
7 01 01 2.07 05	Pengadaan Mebel	Jumlah Pengadaan Meubeler				3 jenis	3 jenis	16,800,000	16,800,000	21,000,000	Kab. Tanjung Jabung Timur, Geragai, Pandan Jaya	PENDAPATAN ASLI DAERAH (PAD)	TANJUNG JABUNG TIMUR NYAMAN, AMAN DAN HARMONIS bersandar pada tata kelola pemerintahan dengan penguatan birokrasi dan pelayanan publik yang berkualitas	0	3 jenis	20,500,000	Kecamatan Geragai	
7 01 01 2.07 11	Pengadaan Sarana dan Prasarana Pendukung Gedung Kantor atau Bangunan Lainnya	Jumlah Pengadaan Saprass Pendukung				1 jenis	1 jenis	35,411,000	9,791,000	9,791,000	Kab. Tanjung Jabung Timur, Geragai, Pandan Jaya	PENDAPATAN ASLI DAERAH (PAD)	TANJUNG JABUNG TIMUR NYAMAN, AMAN DAN HARMONIS bersandar pada tata kelola pemerintahan dengan penguatan birokrasi dan pelayanan publik yang berkualitas	0	1 jenis	10,250,000	Kecamatan Geragai	
7 01 01 2.08	Penyediaan Jasa Penunjang Urusan Pemerintahan Daerah	Penyediaan Jasa komunikasi, sumber daya listrik dan air	Kali		Kali	12 Kali	12 Kali	14,400,000	14,400,000	14,400,000					12 Kali	14,760,000		
7 01 01 2.08 02	Penyediaan Jasa Komunikasi, Sumber Daya Air dan Listrik	Pembayaran jasa komunikasi, sumberdaya air dan listrik				12 kali	12 kali	14,400,000	14,400,000	14,400,000	Kab. Tanjung Jabung Timur, Geragai, Pandan Jaya	PENDAPATAN ASLI DAERAH (PAD)	TANJUNG JABUNG TIMUR NYAMAN, AMAN DAN HARMONIS bersandar pada tata kelola pemerintahan dengan penguatan birokrasi dan pelayanan publik yang berkualitas	0	12 kali	14,760,000	Kecamatan Geragai	

**Rancangan Akhir Perubahan Rencana Kerja Pemerintah Daerah (RKPD)
Kabupaten Tanjung Jabung Timur
Tahun 2022**

Kode	Urusan/ Bidang Urusan/ Program/ Kegiatan/ Sub Kegiatan	Indikator Program/ Kegiatan/ Sub Kegiatan	Target Akhir Periode RPJMD	Realisasi Capaian RKPD Tahun 2020	Prakiraan Capaian Target RKPD Tahun 2021	Capaian Kinerja dan Kerangka Pendanaan							Kelompok Sasaran	Prakiraan Maju Rencana Tahun 2023		Perangkat Daerah Penanggung Jawab		
						Target 2022		Pagu Indikatif			Lokasi	Sumber Dana		Prioritas			Target	Pagu Indikatif
						Semula	Menjadi	RKPD 2022	APBD 2022	RKPD 2022 Perubahan				Nasional	Daerah			
7 01 01 2.09	Pemeliharaan Barang Milik Daerah Penunjang Urusan Pemerintahan Daerah	jumlah gedung yang dipelihara/direhab jumlah kendaraan dinas operasional yang dipelihara Jumlah Peralatan/gedung yang dipelihara Jumlah perlengkapan gedung/kantor yang terpelihara Penyediaan Jasa komunikasi, sumber daya listrik dan air	Unit Unit Unit Jenis Kali		Unit Unit Unit Jenis Kali	1 Unit 1 Unit 6 Unit 6 Unit 6 Unit 2 Jenis 12 Kali	1 Unit 1 Unit 6 Unit 6 Unit 6 Unit 2 Jenis 12 Kali	56,359,400	56,359,400	121,359,400			1 Unit 6 Unit 6 Unit 2 Jenis 12 Kali	54,325,000				
7 01 01 2.09 02	Penyediaan Jasa Pemeliharaan, Biaya Pemeliharaan, Pajak, dan Perizinan Kendaraan Dinas Operasional atau Lapangan	Jumlah Kendaraan yang terpelihara				6 unit 6 unit	6 unit 6 unit	47,920,000	47,920,000	47,920,000	Kab. Tanjung Jabung Timur, Geragai, Pandan Jaya	PENDAPATAN ASLI DAERAH (PAD)	TANJUNG JABUNG TIMUR NYAMAN, AMAN DAN HARMONIS bersandar pada tata kelola pemerintahan dengan penguatan birokrasi dan pelayanan publik yang berkualitas	0	6 unit	30,750,000	Kecamatan Geragai	
7 01 01 2.09 06	Pemeliharaan Peralatan dan Mesin Lainnya	Jumlah perlengkapan gedung/kantor yang terpelihara				2 jenis 2 jenis	2 jenis 2 jenis	1,000,000	1,000,000	1,000,000	Kab. Tanjung Jabung Timur, Geragai, Pandan Jaya	PENDAPATAN ASLI DAERAH (PAD)	TANJUNG JABUNG TIMUR NYAMAN, AMAN DAN HARMONIS bersandar pada tata kelola pemerintahan dengan penguatan birokrasi dan pelayanan publik yang berkualitas	0	2 jenis	3,075,000	Kecamatan Geragai	
7 01 01 2.09 09	Pemeliharaan/Reha bilitasi Gedung Kantor dan Bangunan Lainnya	Jumlah gedung yang dipelihara				1 unit 1 unit	1 unit 1 unit	3,059,400	3,059,400	68,059,400	Kab. Tanjung Jabung Timur, Geragai, Pandan Jaya	PENDAPATAN ASLI DAERAH (PAD)	TANJUNG JABUNG TIMUR NYAMAN, AMAN DAN HARMONIS bersandar pada tata kelola pemerintahan dengan penguatan birokrasi dan pelayanan publik yang berkualitas	0	1 unit	10,250,000	Kecamatan Geragai	

**Rancangan Akhir Perubahan Rencana Kerja Pemerintah Daerah (RKPD)
Kabupaten Tanjung Jabung Timur
Tahun 2022**

Kode	Urusan/ Bidang Urusan/ Program/ Kegiatan/ Sub Kegiatan	Indikator Program/ Kegiatan/ Sub Kegiatan	Target Akhir Periode RPJMD	Realisasi Capaian RKPD Tahun 2020	Prakiraan Capaian Target RKPD Tahun 2021	Capaian Kinerja dan Kerangka Pendanaan							Kelompok Sasaran	Prakiraan Maju Rencana Tahun 2023		Perangkat Daerah Penanggung Jawab		
						Target 2022		Pagu Indikatif			Lokasi	Sumber Dana		Prioritas			Target	Pagu Indikatif
						Semula	Menjadi	RKPD 2022	APBD 2022	RKPD 2022 Perubahan				Nasional	Daerah			
7 01 01 2.09 10	Pemeliharaan/Rehabilitasi Sarana dan Prasarana Gedung Kantor atau Bangunan Lainnya	Jumlah Peralatan/gedung yang dipelihara				6 unit	6 unit	4,380,000	4,380,000	4,380,000	Kab. Tanjung Jabung Timur, Geragai, Pandan Jaya	PENDAPATAN ASLI DAERAH (PAD)	TANJUNG JABUNG TIMUR NYAMAN, AMAN DAN HARMONIS bersandar pada tata kelola pemerintahan dengan penguatan birokrasi dan pelayanan publik yang berkualitas	0	6 unit	10,250,000	Kecamatan Geragai	
7 01 02	PROGRAM PENYELENGGARAAN PEMERINTAHAN DAN PELAYANAN PUBLIK	persentase koordinasi penyelenggaraan kegiatan pemerintah ditingkat kecamatan	%		%	100 %	100 %	214,596,604	214,596,604	108,697,022				100 %	225,895,771			
7 01 02 2.02	Penyelenggaraan Urusan Pemerintahan yang tidak Dilaksanakan oleh Unit Kerja Perangkat Daerah yang ada di Kecamatan	Jumlah Perempuan yang diaktifkan di kecamatan	Orang		Orang	632 Orang	632 Orang	44,997,022	44,997,022	44,997,022				632 Orang	46,125,000			
7 01 02 2.02 03	Peningkatan Efektifitas Pelaksanaan Pelayanan kepada Masyarakat di Wilayah Kecamatan	Jumlah Perempuan yang diaktif di Kecamatan				632 orang	632 orang	44,997,022	44,997,022	44,997,022	Kab. Tanjung Jabung Timur, Geragai, Semua Kelurahan	PENDAPATAN ASLI DAERAH (PAD)	TANJUNG JABUNG TIMUR EKONOMI MAJU dengan peningkatan investasi daerah dan penguatan simpul ekonomi daerah yang lestari	0	632 orang	46,125,000	Kecamatan Geragai	
7 01 02 2.03	Koordinasi Pemeliharaan Prasarana dan Sarana Pelayanan Umum	Jumlah Proposal alat berat yang masuk (proposal)	Proposal		Proposal	8 Proposal	8 Proposal	158,400,000	158,400,000	60,600,000				8 Proposal	164,395,771			
7 01 02 2.03 01	Koordinasi/Sinergi dengan Perangkat Daerah dan/atau Instansi Vertikal yang terkait dalam Pemeliharaan Sarana dan Prasarana Pelayanan Umum	Jumlah Proposal yang dilayani				8 proposal	8 proposal	158,400,000	158,400,000	60,600,000	Kab. Tanjung Jabung Timur, Geragai, Semua Kelurahan	PENDAPATAN ASLI DAERAH (PAD)	TANJUNG JABUNG TIMUR EKONOMI MAJU dengan peningkatan investasi daerah dan penguatan simpul ekonomi daerah yang lestari	0	8 proposal	164,395,771	Kecamatan Geragai	

**Rancangan Akhir Perubahan Rencana Kerja Pemerintah Daerah (RKPD)
Kabupaten Tanjung Jabung Timur
Tahun 2022**

Kode	Urusan/ Bidang Urusan/ Program/ Kegiatan/ Sub Kegiatan	Indikator Program/ Kegiatan/ Sub Kegiatan	Target Akhir Periode RPJMD	Realisasi Capaian RKPD Tahun 2020	Prakiraan Capaian Target RKPD Tahun 2021	Capaian Kinerja dan Kerangka Pendanaan						Kelompok Sasaran	Prakiraan Maju Rencana Tahun 2023		Perangkat Daerah Penanggung Jawab			
						Target 2022		Pagu Indikatif			Lokasi		Sumber Dana	Prioritas		Target	Pagu Indikatif	
						Semula	Menjadi	RKPD 2022	APBD 2022	RKPD 2022 Perubahan				Nasional				Daerah
7 01 02 2.04	Pelaksanaan Urusan Pemerintahan yang Dilimpahkan kepada Camat	Jumlah Izin yang masuk (izin)	Jenis		Jenis	4 Jenis	4 Jenis	11,199,582	11,199,582	3,100,000				4 Jenis	15,375,000			
7 01 02 2.04 01	Pelaksanaan Urusan Pemerintahan yang terkait dengan Pelayanan Perizinan Non Usaha	Jumlah Pelayanan Perizinan yang dilaksanakan				4 jenis	4 jenis	11,199,582	11,199,582	3,100,000	Kab. Tanjung Jabung Timur, Geragai, Semua Kelurahan	PENDAPATAN ASLI DAERAH (PAD)	TANJUNG JABUNG TIMUR EKONOMI MAJU dengan peningkatan investasi daerah dan penguatan simpul ekonomi daerah yang lestari	0	4 jenis	15,375,000	Kecamatan Geragai	
7 01 03	PROGRAM PEMBERDAYAAN MASYARAKAT DESA DAN KELURAHAN	persentasi koordinasi kegiatan pemberdayaan desa	%		%	100 %	100 %	9,930,000	9,930,000	9,930,000				100 %	10,250,000			
7 01 03 2.01	Koordinasi Kegiatan Pemberdayaan Desa	Jumlah Masyarakat yang Mengikuti Musrenbang Kecamatan	Orang		Orang	100 Orang	100 Orang	9,930,000	9,930,000	9,930,000				100 Orang	10,250,000			
7 01 03 2.01 01	Peningkatan Partisipasi Masyarakat dalam Forum Musyawarah Perencanaan Pembangunan di Desa	Jumlah Masyarakat yang mengikuti Musrenbang Kecamatan				100 orang	100 orang	9,930,000	9,930,000	9,930,000	Kab. Tanjung Jabung Timur, Geragai, Semua Kelurahan	PENDAPATAN ASLI DAERAH (PAD)	TANJUNG JABUNG TIMUR TERKONEKSI dengan infrastruktur yang mampu menunjang sektor pertanian, perikanan, pendidikan, kesehatan, industri, pasar serta destinasi wisata;	0	100 orang	10,250,000	Kecamatan Geragai	
7 01 05	PROGRAM PENYELENGGARA AN URUSAN Pemerintahan UMUM	persentase penyelenggaraan urusan pemerintahan umum sesuai penugasan kepala daerah	%		%	100 %	100 %	30,000,000	30,000,000	10,000,000				100 %	27,755,021			
7 01 05 2.01	Penyelenggaraan Urusan Pemerintahan Umum sesuai Penugasan Kepala Daerah	Jumlah Pelaksanaan MTQ dan Hari Besar	Kegiatan		Kegiatan	3 Kegiatan	3 Kegiatan	30,000,000	30,000,000	10,000,000				3 Kegiatan	27,755,021			

**Rancangan Akhir Perubahan Rencana Kerja Pemerintah Daerah (RKPD)
Kabupaten Tanjung Jabung Timur
Tahun 2022**

Kode	Urusan/ Bidang Urusan/ Program/ Kegiatan/ Sub Kegiatan	Indikator Program/ Kegiatan/ Sub Kegiatan	Target Akhir Periode RPJMD	Realisasi Capaian RKPD Tahun 2020	Prakiraan Capaian Target RKPD Tahun 2021	Capaian Kinerja dan Kerangka Pendanaan							Kelompok Sasaran	Prakiraan Maju Rencana Tahun 2023		Perangkat Daerah Penanggung Jawab		
						Target 2022		Pagu Indikatif			Lokasi	Sumber Dana		Prioritas			Target	Pagu Indikatif
						Semula	Menjadi	RKPD 2022	APBD 2022	RKPD 2022 Perubahan				Nasional	Daerah			
7 01 05 2.01 04	Pembinaan Kerukunan Antarsuku dan Intrasuku, Umat Beragama, Ras, dan Golongan Lainnya Guna Mewujudkan Stabilitas Keamanan Lokal, Regional, dan Nasional	Jumlah Pelaksanaan MTQ, Hari Besar Nasional dan keagamaan di Tingkat Kecamatan, Jumlah Atlet muda yang mengikuti camat CUP					3 kegiatan	3 kegiatan	30,000,000	30,000,000	10,000,000	Kab. Tanjung Jabung Timur, Geragai, Semua Kelurahan	PENDAPATAN ASLI DAERAH (PAD)	TANJUNG JABUNG TIMUR NYAMAN, AMAN DAN HARMONIS bersandar pada tata kelola pemerintahan dengan penguatan birokrasi dan pelayanan publik yang berkualitas	0	3 kegiatan	27,755,021	Kecamatan Geragai
7	UNSUR KEWILAYAHAN																	
7 01	KECAMATAN																	
7 01 03	PROGRAM PEMBERDAYAAN MASYARAKAT DESA DAN KELURAHAN	Persentase Peningkatan Pembangunan di Kelurahan	%	%		100 %	100 %		0	716,695,991	716,695,991					100 %	779,185,525	
7 01 03 2.02	Kegiatan Pemberdayaan Kelurahan	Jumlah Masyarakat yang diberdayakan di Kelurahan Jumlah Pembangunan yang dilaksanakan di Kelurahan Pembayaran Konsultasi dan Koordinasi	Tahun Kegiatan Tahun	Tahun	Tahun	1 Tahun 3 Kegiatan 1 Tahun	1 Tahun 3 Kegiatan 1 Tahun		0	716,695,991	716,695,991					1 Tahun 3 Kegiatan 1 Tahun	779,185,525	
7 01 03 2.02 02	Pembangunan Sarana dan Prasarana Kelurahan	Jumlah Pembangunan yang dilaksanakan di kelurahan				3 kegiatan	3 kegiatan	0	394,115,991	394,115,991	Kab. Tanjung Jabung Timur, Geragai, Pandan Jaya	PENDAPATAN ASLI DAERAH (PAD) PENDAPATAN ASLI DAERAH (PAD)	TANJUNG JABUNG TIMUR NYAMAN, AMAN DAN HARMONIS bersandar pada tata kelola pemerintahan dengan penguatan birokrasi dan pelayanan publik yang berkualitas TANJUNG JABUNG TIMUR NYAMAN, AMAN DAN HARMONIS bersandar pada tata kelola pemerintahan dengan penguatan birokrasi dan pelayanan publik yang berkualitas	0	3 kegiatan	449,596,775	Kecamatan Geragai	

**Rancangan Akhir Perubahan Rencana Kerja Pemerintah Daerah (RKPD)
Kabupaten Tanjung Jabung Timur
Tahun 2022**

Kode	Urusan/ Bidang Urusan/ Program/ Kegiatan/ Sub Kegiatan	Indikator Program/ Kegiatan/ Sub Kegiatan	Target Akhir Periode RPJMD	Realisasi Capaian RKPD Tahun 2020	Prakiraan Capaian Target RKPD Tahun 2021	Capaian Kinerja dan Kerangka Pendanaan							Kelompok Sasaran	Prakiraan Maju Rencana Tahun 2023		Perangkat Daerah Penanggung Jawab		
						Target 2022		Pagu Indikatif			Lokasi	Sumber Dana		Prioritas			Target	Pagu Indikatif
						Semula	Menjadi	RKPD 2022	APBD 2022	RKPD 2022 Perubahan				Nasional	Daerah			
7 01 03 2.02 03	Pemberdayaan Masyarakat di Kelurahan	Jumlah Perempuan yang diaktif di Kelurahan, Jumlah RT/RW, Jumlah Guru Ngaji, Jumlah Pegawai Syara",				1 tahun	1 tahun	0	312,580,000	312,580,000	Kab. Tanjung Jabung Timur, Geragai, Pandan Jaya	PENDAPATAN ASLI DAERAH (PAD)	TANJUNG JABUNG TIMUR NYAMAN, AMAN DAN HARMONIS bersandar pada tata kelola pemerintahan dengan penguatan birokrasi dan pelayanan publik yang berkualitas	0	1 tahun	318,549,500	Kecamatan Geragai	
7 01 03 2.02 04	Evaluasi Kelurahan	Pembayaran Koordinasi dan konsultasi dalam dan luar daerah				1 tahun	1 tahun	0	10,000,000	10,000,000	Kab. Tanjung Jabung Timur, Semua Kecamatan, Semua Kelurahan	PENDAPATAN ASLI DAERAH (PAD)	TANJUNG JABUNG TIMUR NYAMAN, AMAN DAN HARMONIS bersandar pada tata kelola pemerintahan dengan penguatan birokrasi dan pelayanan publik yang berkualitas	0	1 tahun	11,039,250	Kecamatan Geragai	
TOTAL								3,208,042,726	3,884,118,716	3,758,778,737						4,093,345,319		

**Rancangan Akhir Perubahan Rencana Kerja Pemerintah Daerah (RKPD)
Kabupaten Tanjung Jabung Timur
Tahun 2022**

Kode	Urusan/ Bidang Urusan/ Program/ Kegiatan/ Sub Kegiatan	Indikator Program/ Kegiatan/ Sub Kegiatan	Target Akhir Periode RPJMD	Realisasi Capaian RKPD Tahun 2020	Prakiraan Capaian Target RKPD Tahun 2021	Capaian Kinerja dan Kerangka Pendanaan						Kelompok Sasaran	Prakiraan Maju Rencana Tahun 2023		Perangkat Daerah Penanggung Jawab			
						Target 2022		Pagu Indikatif			Lokasi		Sumber Dana	Prioritas		Target	Pagu Indikatif	
						Semula	Menjadi	RKPD 2022	APBD 2022	RKPD 2022 Perubahan				Nasional				Daerah
7						UNSUR KEWILAYAHAN												
7	01					KECAMATAN							2,745,610,000					
7	01	01																
7	01	01																
7	01	01	2.01															
7	01	01	2.01	01														
7	01	01	2.01	06														

**Rancangan Akhir Perubahan Rencana Kerja Pemerintah Daerah (RKPD)
Kabupaten Tanjung Jabung Timur
Tahun 2022**

Kode	Urusan/ Bidang Urusan/ Program/ Kegiatan/ Sub Kegiatan	Indikator Program/ Kegiatan/ Sub Kegiatan	Target Akhir Periode RPJMD	Realisasi Capaian RKPD Tahun 2020	Prakiraan Capaian Target RKPD Tahun 2021	Capaian Kinerja dan Kerangka Pendanaan						Kelompok Sasaran	Prakiraan Maju Rencana Tahun 2023		Perangkat Daerah Penanggung Jawab			
						Target 2022		Pagu Indikatif			Lokasi		Sumber Dana	Prioritas		Target	Pagu Indikatif	
						Semula	Menjadi	RKPD 2022	APBD 2022	RKPD 2022 Perubahan				Nasional				Daerah
7 01 01 2.01 07	Evaluasi Kinerja Perangkat Daerah	Pembayaran Monitoring dan Evaluasi dalam daerah				1 Tahun	1 Tahun	40,580,000	40,000,000	40,000,000	Kab. Tanjung Jabung Timur, Kuala Jambi, Kampung Laut	Dana Perimbangan	TANJUNG JABUNG TIMUR NYAMAN, AMAN DAN HARMONIS bersandar pada tata kelola pemerintahan dengan penguatan birokrasi dan pelayanan publik yang berkualitas	Persentase Keselarasan Dokumen Perencanaan	1 Tahun	45,000,000	Kecamatan Kuala Jambi	
7 01 01 2.02	Administrasi Keuangan Perangkat Daerah	Pembayaran gaji dan tunjangan ASN Pembayaran jasa administrasi keuangan Pembayaran jasa administrasi keuangan	Kali Bulan Bulan		Kali Bulan Bulan	14 Kali 11 Bulan 12 Bulan	14 Kali 11 Bulan 12 Bulan	1,994,864,494	1,994,864,494	1,656,420,000					14 Kali 11 Bulan 12 Bulan	2,270,000,000		
7 01 01 2.02 01	Penyediaan Gaji dan Tunjangan ASN	Tersedianya Gaji dan Tunjangan ASN				12 Bulan	12 Bulan	1,595,744,494	1,595,744,494	1,250,300,000	Kab. Tanjung Jabung Timur, Kuala Jambi, Kampung Laut	Dana Perimbangan	Meningkatkan Sumber Daya Manusia Yang Berkualitas Dan Berdaya Saing	TANJUNG JABUNG TIMUR NYAMAN, AMAN DAN HARMONIS bersandar pada tata kelola pemerintahan dengan penguatan birokrasi dan pelayanan publik yang berkualitas	Persentase Penyelesaian Administrasi Keuangan Daerah	12 Bulan	1,850,000,000	Kecamatan Kuala Jambi
7 01 01 2.02 03	Pelaksanaan Penatausahaan dan Pengujian/Verifikasi Keuangan SKPD	Pembayaran Jasa Adiministrasi Keuangan Pembayaran Jasa Kerja PHTT				12 Bulan 11 Bulan	12 Bulan 11 Bulan	399,120,000	399,120,000	406,120,000	Kab. Tanjung Jabung Timur, Kuala Jambi, Kampung Laut	Dana Perimbangan	Meningkatkan Sumber Daya Manusia Yang Berkualitas Dan Berdaya Saing	TANJUNG JABUNG TIMUR NYAMAN, AMAN DAN HARMONIS bersandar pada tata kelola pemerintahan dengan penguatan birokrasi dan pelayanan publik yang berkualitas	Persentase Penyelesaian Administrasi Keuangan Daerah	12 Bulan 11 Bulan	420,000,000	Kecamatan Kuala Jambi
7 01 01 2.05	Administrasi Kepegawaian Perangkat Daerah	Jumlah ASN yang mengikuti diklat/pelatihan formal (Orang) Jumlah Pakaian Dinas Beserta Atribut Kelengkapannya (Stel)	Orang Stel		Orang Stel	3 Orang 38 Stel	3 Orang 38 Stel	31,708,000	31,328,000	40,038,000					3 Orang 38 Stel	34,000,000		

**Rancangan Akhir Perubahan Rencana Kerja Pemerintah Daerah (RKPD)
Kabupaten Tanjung Jabung Timur
Tahun 2022**

Kode	Urusan/ Bidang Urusan/ Program/ Kegiatan/ Sub Kegiatan	Indikator Program/ Kegiatan/ Sub Kegiatan	Target Akhir Periode RPJMD	Realisasi Capaian RKPD Tahun 2020	Prakiraan Capaian Target RKPD Tahun 2021	Capaian Kinerja dan Kerangka Pendanaan							Kelompok Sasaran	Prakiraan Maju Rencana Tahun 2023		Perangkat Daerah Penanggung Jawab		
						Target 2022		Pagu Indikatif			Lokasi	Sumber Dana		Prioritas			Target	Pagu Indikatif
						Semula	Menjadi	RKPD 2022	APBD 2022	RKPD 2022 Perubahan				Nasional	Daerah			
7.01.01.2.05.02	Pengadaan Pakaian Dinas Beserta Atribut Kelengkapannya	jumlah pakaian dinas ASN dan PHTT				38 Stel	38 Stel	22,384,000	22,384,000	20,038,000	Kab. Tanjung Jabung Timur, Kuala Jambi, Kampung Laut	Dana Perimbangan	Meningkatkan Sumber Daya Manusia Yang Berkualitas Dan Berdaya Saing	TANJUNG JABUNG TIMUR NYAMAN, AMAN DAN HARMONIS bersandar pada tata kelola pemerintahan dengan penguatan birokrasi dan pelayanan publik yang berkualitas	Persentase Penyelesaian Administrasi Kepegawaian Perangkat Daerah	38 Stel	22,000,000	Kecamatan Kuala Jambi
7.01.01.2.05.09	Pendidikan dan Pelatihan Pegawai Berdasarkan Tugas dan Fungsi	Jumlah ASN yang mengikuti diklat				3 Orang	3 Orang	9,324,000	8,944,000	20,000,000	Kab. Tanjung Jabung Timur, Kuala Jambi, Kampung Laut	Dana Perimbangan	Meningkatkan Sumber Daya Manusia Yang Berkualitas Dan Berdaya Saing	TANJUNG JABUNG TIMUR NYAMAN, AMAN DAN HARMONIS bersandar pada tata kelola pemerintahan dengan penguatan birokrasi dan pelayanan publik yang berkualitas	Persentase Penyelesaian Administrasi Kepegawaian Perangkat Daerah	3 Orang	12,000,000	Kecamatan Kuala Jambi
7.01.01.2.06	Administrasi Umum Perangkat Daerah	Jumlah jenis barang cetakan Jumlah komponen instalasi listrik/penerangan Jumlah Peralatan kebersihan dan alat tulis kantor Pembayaran koordinasi dalam daerah dan konsultasi luar daerah serta biaya makan minum rapat SKPD Pembayaran tagihan surat kabar Penyediaan makan minum tamu	Jenis Jenis Jenis Kali Jenis Kali	Jenis Jenis Jenis Kali Jenis Kali	1 Jenis 6 Jenis 84 Jenis 2 Kali 3 Jenis 12 Kali	1 Jenis 6 Jenis 84 Jenis 2 Kali 3 Jenis 12 Kali		309,170,487	341,291,401	354,031,401						1 Jenis 6 Jenis 84 Jenis 2 Kali 3 Jenis 12 Kali	242,850,000	
7.01.01.2.06.01	Penyediaan Komponen Instalasi Listrik/Penerangan Bangunan Kantor	Jumlah instalasi komponen listrik/penerangan				6 Buah	6 Buah	5,909,000	5,909,000	5,909,000	Kab. Tanjung Jabung Timur, Kuala Jambi, Kampung Laut	Dana Perimbangan	Memperkuat Stabilitas Polhukhankam Dan Transformasi Pelayanan Publik	TANJUNG JABUNG TIMUR NYAMAN, AMAN DAN HARMONIS bersandar pada tata kelola pemerintahan dengan penguatan birokrasi dan pelayanan publik yang berkualitas	Persentase Penyelesaian Administrasi Umum Daerah	6 Buah	700,000	Kecamatan Kuala Jambi

**Rancangan Akhir Perubahan Rencana Kerja Pemerintah Daerah (RKPD)
Kabupaten Tanjung Jabung Timur
Tahun 2022**

Kode	Urusan/ Bidang Urusan/ Program/ Kegiatan/ Sub Kegiatan	Indikator Program/ Kegiatan/ Sub Kegiatan	Target Akhir Periode RPJMD	Realisasi Capaian RKPD Tahun 2020	Prakiraan Capaian Target RKPD Tahun 2021	Capaian Kinerja dan Kerangka Pendanaan							Kelompok Sasaran	Prakiraan Maju Rencana Tahun 2023		Perangkat Daerah Penanggung Jawab		
						Target 2022		Pagu Indikatif			Lokasi	Sumber Dana		Prioritas			Target	Pagu Indikatif
						Semula	Menjadi	RKPD 2022	APBD 2022	RKPD 2022 Perubahan				Nasional	Daerah			
7.01.01.2.06.02	Penyediaan Peralatan dan Perlengkapan Kantor	Pengadaan Alat Tulis Kantor Pengadaan Peralatan Gedung Kantor Pengadaan Peralatan Kebersihan Kantor				4 Kali 7 Jenis 4 Kali	4 Kali 7 Jenis 4 Kali	277,989,187	269,150,101	269,150,101	Kab. Tanjung Jabung Timur, Kuala Jambi, Kampung Laut	Dana Perimbangan	Memperkuat Stabilitas Polhukhankam Dan Transformasi Pelayanan Publik	TANJUNG JABUNG TIMUR NYAMAN, AMAN DAN HARMONIS bersandar pada tata kelola pemerintahan dengan penguatan birokrasi dan pelayanan publik yang berkualitas	Persentase Penyelesaian Administrasi Umum Daerah	4 Kali 7 Jenis 4 Kali	220,000,000	Kecamatan Kuala Jambi
7.01.01.2.06.05	Penyediaan Barang Cetak dan Penggandaan	Jenis barang cetakan Jumlah Penggandaan				1 Jenis 500 Lembar	1 Jenis 500 Lembar	1,442,300	2,732,300	6,472,300	Kab. Tanjung Jabung Timur, Kuala Jambi, Kampung Laut	Dana Perimbangan	Memperkuat Stabilitas Polhukhankam Dan Transformasi Pelayanan Publik	TANJUNG JABUNG TIMUR NYAMAN, AMAN DAN HARMONIS bersandar pada tata kelola pemerintahan dengan penguatan birokrasi dan pelayanan publik yang berkualitas	Persentase Penyelesaian Administrasi Umum Daerah	1 Jenis 500 Lembar	550,000	Kecamatan Kuala Jambi
7.01.01.2.06.06	Penyediaan Bahan Bacaan dan Peraturan Perundang-undangan	Pembayaran tagihan surat Kabar				12 Kali	12 Kali	3,000,000	3,000,000	3,000,000	Kab. Tanjung Jabung Timur, Kuala Jambi, Kampung Laut	Dana Perimbangan	Memperkuat Stabilitas Polhukhankam Dan Transformasi Pelayanan Publik	TANJUNG JABUNG TIMUR NYAMAN, AMAN DAN HARMONIS bersandar pada tata kelola pemerintahan dengan penguatan birokrasi dan pelayanan publik yang berkualitas	Persentase Penyelesaian Administrasi Umum Daerah	12 Kali	3,600,000	Kecamatan Kuala Jambi
7.01.01.2.06.08	Fasilitasi Kunjungan Tamu	Pembayaran Makan Minum/Tamu				1 Tahun	1 Tahun	11,000,000	51,000,000	60,000,000	Kab. Tanjung Jabung Timur, Kuala Jambi, Kampung Laut	Dana Perimbangan	Memperkuat Stabilitas Polhukhankam Dan Transformasi Pelayanan Publik	TANJUNG JABUNG TIMUR NYAMAN, AMAN DAN HARMONIS bersandar pada tata kelola pemerintahan dengan penguatan birokrasi dan pelayanan publik yang berkualitas	Persentase Penyelesaian Administrasi Umum Daerah	1 Tahun	6,000,000	Kecamatan Kuala Jambi

**Rancangan Akhir Perubahan Rencana Kerja Pemerintah Daerah (RKPD)
Kabupaten Tanjung Jabung Timur
Tahun 2022**

Kode	Urusan/ Bidang Urusan/ Program/ Kegiatan/ Sub Kegiatan	Indikator Program/ Kegiatan/ Sub Kegiatan	Target Akhir Periode RPJMD	Realisasi Capaian RKPD Tahun 2020	Prakiraan Capaian Target RKPD Tahun 2021	Capaian Kinerja dan Kerangka Pendanaan							Kelompok Sasaran	Prakiraan Maju Rencana Tahun 2023		Perangkat Daerah Penanggung Jawab		
						Target 2022		Pagu Indikatif			Lokasi	Sumber Dana		Prioritas			Target	Pagu Indikatif
						Semula	Menjadi	RKPD 2022	APBD 2022	RKPD 2022 Perubahan				Nasional	Daerah			
7.01.01.2.06.09	Penyelenggaraan Rapat Koordinasi dan Konsultasi SKPD	Pembayaran Rapat Koordinasi dan konsultasi luar daerah				1 Tahun	1 Tahun	9,830,000	9,500,000	9,500,000	Kab. Tanjung Jabung Timur, Kuala Jambi, Kampung Laut	Dana Perimbangan	Memperkuat Stabilitas Polhukhankam Dan Transformasi Pelayanan Publik	TANJUNG JABUNG TIMUR NYAMAN, AMAN DAN HARMONIS bersandar pada tata kelola pemerintahan dengan penguatan birokrasi dan pelayanan publik yang berkualitas	Persentase Penyelesaian Administrasi Umum Daerah	1 Tahun	12,000,000	Kecamatan Kuala Jambi
7.01.01.2.08	Penyediaan Jasa Penunjang Urusan Pemerintahan Daerah	Jumlah Materai Jumlah Pembayaran Jasa Komunikasi, Sumber Daya Air dan Listrik	Lembar Bulan		Lembar Bulan	330 Lembar 12 Bulan	330 Lembar 12 Bulan	21,300,000	21,300,000	21,300,000						330 Lembar 12 Bulan	23,000,000	
7.01.01.2.08.01	Penyediaan Jasa Surat Menyurat	Jumlah Materai				330 Lembar	330 Lembar	3,300,000	3,300,000	3,300,000	Kab. Tanjung Jabung Timur, Kuala Jambi, Kampung Laut	Dana Perimbangan		TANJUNG JABUNG TIMUR NYAMAN, AMAN DAN HARMONIS bersandar pada tata kelola pemerintahan dengan penguatan birokrasi dan pelayanan publik yang berkualitas	Persentase Penyediaan Jasa Penunjang Urusan Pemerintah Daerah	330 Lembar	3,500,000	Kecamatan Kuala Jambi
7.01.01.2.08.02	Penyediaan Jasa Komunikasi, Sumber Daya Air dan Listrik	Pembayaran Jasa Komunikasi, sumber daya air dan listrik				12 Kali	12 Kali	18,000,000	18,000,000	18,000,000	Kab. Tanjung Jabung Timur, Kuala Jambi, Kampung Laut	Dana Perimbangan		TANJUNG JABUNG TIMUR NYAMAN, AMAN DAN HARMONIS bersandar pada tata kelola pemerintahan dengan penguatan birokrasi dan pelayanan publik yang berkualitas	Persentase Penyediaan Jasa Penunjang Urusan Pemerintah Daerah	12 Kali	19,500,000	Kecamatan Kuala Jambi
7.01.01.2.09	Pemeliharaan Barang Milik Daerah Penunjang Urusan Pemerintahan Daerah	Jumlah Kendaraan yang terpelihara	Unit		Unit	6 Unit	6 Unit	36,180,000	36,180,000	37,380,000						6 Unit	38,200,000	

**Rancangan Akhir Perubahan Rencana Kerja Pemerintah Daerah (RKPD)
Kabupaten Tanjung Jabung Timur
Tahun 2022**

Kode	Urusan/ Bidang Urusan/ Program/ Kegiatan/ Sub Kegiatan	Indikator Program/ Kegiatan/ Sub Kegiatan	Target Akhir Periode RPJMD	Realisasi Capaian RKPD Tahun 2020	Prakiraan Capaian Target RKPD Tahun 2021	Capaian Kinerja dan Kerangka Pendanaan							Kelompok Sasaran	Prakiraan Maju Rencana Tahun 2023		Perangkat Daerah Penanggung Jawab		
						Target 2022		Pagu Indikatif			Lokasi	Sumber Dana		Prioritas			Target	Pagu Indikatif
						Semula	Menjadi	RKPD 2022	APBD 2022	RKPD 2022 Perubahan				Nasional	Daerah			
7 01 01 2.09 02	Penyediaan Jasa Pemeliharaan, Biaya Pemeliharaan, Pajak, dan Perizinan Kendaraan Dinas Operasional atau Lapangan	Jumlah Kendaraan yang terpelihara				6 Unit	6 Unit	36,180,000	36,180,000	37,380,000	Kab. Tanjung Jabung Timur, Kuala Jambi, Kampung Laut	Dana Perimbangan	TANJUNG JABUNG TIMUR NYAMAN, AMAN DAN HARMONIS bersandar pada tata kelola pemerintahan dengan penguatan birokrasi dan pelayanan publik yang berkualitas	Persentase Pemeliharaan Barang Milik Daerah Penunjang Urusan Pemerintah Daerah	6 Unit	38,200,000	Kecamatan Kuala Jambi	
7 01 02	PROGRAM PENYELENGGARAAN PEMERINTAHAN DAN PELAYANAN PUBLIK	Persentase Peningkatan PAD	Persen		Persen	20 Persen	20 Persen	27,441,907	27,441,907	7,791,907					20 Persen	29,560,000		
7 01 02 2.01	Koordinasi Penyelenggaraan Kegiatan Pemerintahan di Tingkat Kecamatan	Jumlah Rapat Koordinasi	Kali		Kali	1 Kali	1 Kali	6,225,000	6,225,000	6,225,000					1 Kali	6,900,000		
7 01 02 2.01 01	Koordinasi/Sinergi Perencanaan dan Pelaksanaan Kegiatan Pemerintahan dengan Perangkat Daerah dan Instansi Vertikal Terkait	Jumlah Masyarakat yang mengikuti Musrenbang Kecamatan				90 Orang	90 Orang	6,225,000	6,225,000	6,225,000	Kab. Tanjung Jabung Timur, Kuala Jambi, Kampung Laut	Dana Perimbangan	TANJUNG JABUNG TIMUR NYAMAN, AMAN DAN HARMONIS bersandar pada tata kelola pemerintahan dengan penguatan birokrasi dan pelayanan publik yang berkualitas	Persentase Koordinasi penyelenggaraan kegiatan pemerintahan di tingkat kecamatan	90 Orang	6,900,000	Kecamatan Kuala Jambi	
7 01 02 2.03	Koordinasi Pemeliharaan Prasarana dan Sarana Pelayanan Umum	Jumlah Proposal alat berat yang masuk	Proposal		Proposal	10 Proposal	10 Proposal	20,700,000	20,700,000	1,050,000					10 Proposal	22,100,000		
7 01 02 2.03 01	Koordinasi/Sinergi dengan Perangkat Daerah dan/atau Instansi Vertikal yang terkait dalam Pemeliharaan Sarana dan Prasarana Pelayanan Umum	Jumlah Proposal yang dilayani				10 Proposal	10 Proposal	20,700,000	20,700,000	1,050,000	Kab. Tanjung Jabung Timur, Kuala Jambi, Kampung Laut	Dana Perimbangan	Memperkuat Infrastruktur Untuk Mendukung Pengembangan Ekonomi Dan Pelayanan Dasar	TANJUNG JABUNG TIMUR NYAMAN, AMAN DAN HARMONIS bersandar pada tata kelola pemerintahan dengan penguatan birokrasi dan pelayanan publik yang berkualitas	Persentase Pelayanan Kegiatan Alat Berat	10 Proposal	22,100,000	Kecamatan Kuala Jambi

**Rancangan Akhir Perubahan Rencana Kerja Pemerintah Daerah (RKPD)
Kabupaten Tanjung Jabung Timur
Tahun 2022**

Kode	Urusan/ Bidang Urusan/ Program/ Kegiatan/ Sub Kegiatan	Indikator Program/ Kegiatan/ Sub Kegiatan	Target Akhir Periode RPJMD	Realisasi Capaian RKPD Tahun 2020	Prakiraan Capaian Target RKPD Tahun 2021	Capaian Kinerja dan Kerangka Pendanaan						Kelompok Sasaran	Prakiraan Maju Rencana Tahun 2023		Perangkat Daerah Penanggung Jawab			
						Target 2022		Pagu Indikatif			Lokasi		Sumber Dana	Prioritas		Target	Pagu Indikatif	
						Semula	Menjadi	RKPD 2022	APBD 2022	RKPD 2022 Perubahan				Nasional				Daerah
7 01 02 2.04	Pelaksanaan Urusan Pemerintahan yang Dilimpahkan kepada Camat	Jumlah Izin yang masuk	Izin		Izin	100 Izin	100 Izin	516,907	516,907	516,907			100 Izin	560,000				
7 01 02 2.04 01	Pelaksanaan Urusan Pemerintahan yang terkait dengan Pelayanan Perizinan Non Usaha	Jumlah Pelayanan Perizinan yang dilaksanakan				4 Jenis	4 Jenis	516,907	516,907	516,907	Kab. Tanjung Jabung Timur, Kuala Jambi, Kampung Laut	Dana Perimbangan	Memperkuat Infrastruktur Untuk Mendukung Pengembangan Ekonomi Dan Pelayanan Dasar	TANJUNG JABUNG TIMUR NYAMAN, AMAN DAN HARMONIS bersandar pada tata kelola pemerintahan dengan penguatan birokrasi dan pelayanan publik yang berkualitas	Persentase Izin yang dilayani	4 Jenis	560,000	Kecamatan Kuala Jambi
7 01 03	PROGRAM PEMBERDAYAAN MASYARAKAT DESA DAN KELURAHAN	Persentase Perempuan dalam Pembangunan di Kecamatan	Persen		Persen	100 Persen	100 Persen	39,463,780	39,463,780	39,463,780				100 Persen	42,000,000			
7 01 03 2.01	Koordinasi Kegiatan Pemberdayaan Desa	Jumlah Perempuan yang aktif dalam pembangunan dikecamatan (orang)	Orang		Orang	619 Orang	619 Orang	39,463,780	39,463,780	39,463,780				619 Orang	42,000,000			
7 01 03 2.01 03	Peningkatan Efektifitas Kegiatan Pemberdayaan Masyarakat di Wilayah Kecamatan	Jumlah Perempuan yang diaktif di Kecamatan				619 Orang	619 Orang	39,463,780	39,463,780	39,463,780	Kab. Tanjung Jabung Timur, Kuala Jambi, Kampung Laut	Dana Perimbangan	Meningkatkan Sumber Daya Manusia Yang Berkualitas Dan Berdaya Saing	TANJUNG JABUNG TIMUR NYAMAN, AMAN DAN HARMONIS bersandar pada tata kelola pemerintahan dengan penguatan birokrasi dan pelayanan publik yang berkualitas	Persentase Koordinasi Kegiatan Pemberday aan Desa	619 Orang	42,000,000	Kecamatan Kuala Jambi
7 01 05	PROGRAM PENYELENGGARA AN URUSAN PEMERINTAHAN UMUM	Persentase terlaksananya hari besar dan keagamaan	Persen		Persen	100 Persen	100 Persen	18,592,500	18,592,500	18,592,500				100 Persen	19,500,000			
7 01 05 2.01	Penyelenggaraan Urusan Pemerintahan Umum sesuai Penugasan Kepala Daerah	Jumlah Hari besar dan keagamaan	Kali		Kali	1 Kali	1 Kali	18,592,500	18,592,500	18,592,500				1 Kali	19,500,000			

**Rancangan Akhir Perubahan Rencana Kerja Pemerintah Daerah (RKPD)
Kabupaten Tanjung Jabung Timur
Tahun 2022**

Kode	Urusan/ Bidang Urusan/ Program/ Kegiatan/ Sub Kegiatan	Indikator Program/ Kegiatan/ Sub Kegiatan	Target Akhir Periode RPJMD	Realisasi Capaian RKPD Tahun 2020	Prakiraan Capaian Target RKPD Tahun 2021	Capaian Kinerja dan Kerangka Pendanaan						Kelompok Sasaran	Prakiraan Maju Rencana Tahun 2023		Perangkat Daerah Penanggung Jawab				
						Target 2022		Pagu Indikatif			Lokasi		Sumber Dana	Prioritas		Target	Pagu Indikatif		
						Semula	Menjadi	RKPD 2022	APBD 2022	RKPD 2022 Perubahan				Nasional				Daerah	
7 01 05 2.01 04	Pembinaan Kerukunan Antarsuku dan Intrasuku, Umat Beragama, Ras, dan Golongan Lainnya Guna Mewujudkan Stabilitas Keamanan Lokal, Regional, dan Nasional	Jumlah Atlet muda yang mengikuti camat CUP Jumlah Pelaksanaan Hari Besar Nasional dan keagamaan di Tingkat Kecamatan Jumlah Pelaksanaan MTQ					108 Orang 1 Kali 1 Kali	108 Orang 1 Kali 1 Kali	18,592,500	18,592,500	18,592,500	Kab. Tanjung Jabung Timur, Kuala Jambi, Kampung Laut	Dana Perimbangan	Revolusi Mental dan Pembangunan Kebudayaan	TANJUNG JABUNG TIMUR NYAMAN, AMAN DAN HARMONIS bersandar pada tata kelola pemerintahan dengan penguatan birokrasi dan pelayanan publik yang berkualitas	Persentase Penyelenggaraan urusan pemerintahan umum sesuai penugasan kepala daerah	108 Orang 1 Kali 1 Kali	19,500,000	Kecamatan Kuala Jambi
7	UNSUR KEWILAYAHAN																		
7 01	KECAMATAN																		
7 01 03	PROGRAM PEMBERDAYAAN MASYARAKAT DESA DAN KELURAHAN	Persentase Peningkatan Pembangunan di Kelurahan	Persen		Persen	85 Persen	85 Persen	0	703,491,000	703,491,000							85 Persen	814,600,000	
7 01 03 2.02	Kegiatan Pemberdayaan Kelurahan	Jumlah Pembangunan yang dilaksanakan Jumlah Perempuan Yang aktif di Kelurahan Pembayaran Koordinasi dan Konsultasi dalam Daerah	Unit Orang Bulan		Unit Orang Bulan	3 Unit 168 Orang 12 Bulan	3 Unit 168 Orang 12 Bulan	0	703,491,000	703,491,000							3 Unit 168 Orang 12 Bulan	814,600,000	
7 01 03 2.02 02	Pembangunan Sarana dan Prasarana Kelurahan							0	419,048,641	419,048,641	Kab. Tanjung Jabung Timur, Kuala Jambi, Kampung Laut	Dana Perimbangan	Mengembangkan Wilayah Untuk Mengurangi Kesenjangan Dan Menjamin Pemerataan	TANJUNG JABUNG TIMUR NYAMAN, AMAN DAN HARMONIS bersandar pada tata kelola pemerintahan dengan penguatan birokrasi dan pelayanan publik yang berkualitas	Persentase Peningkatan Pembangunan di Kelurahan		510,000,000	Kecamatan Kuala Jambi	
7 01 03 2.02 03	Pemberdayaan Masyarakat di Kelurahan	Jumlah Perempuan yang diaktif di Kelurahan, Jumlah RT/RW, Jumlah Guru Ngaji, Jumlah Pegawai Syara",				168 Orang	168 Orang	0	275,442,359	275,442,359	Kab. Tanjung Jabung Timur, Kuala Jambi, Kampung Laut	Dana Perimbangan	Mengembangkan Wilayah Untuk Mengurangi Kesenjangan Dan Menjamin Pemerataan	TANJUNG JABUNG TIMUR NYAMAN, AMAN DAN HARMONIS bersandar pada tata kelola pemerintahan dengan penguatan birokrasi dan pelayanan publik yang berkualitas	Persentase Peningkatan Pembangunan di Kelurahan	168 Orang	295,000,000	Kecamatan Kuala Jambi	

**Rancangan Akhir Perubahan Rencana Kerja Pemerintah Daerah (RKPD)
Kabupaten Tanjung Jabung Timur
Tahun 2022**

Kode	Urusan/ Bidang Urusan/ Program/ Kegiatan/ Sub Kegiatan	Indikator Program/ Kegiatan/ Sub Kegiatan	Target Akhir Periode RPJMD	Realisasi Capaian RKPD Tahun 2020	Prakiraan Capaian Target RKPD Tahun 2021	Capaian Kinerja dan Kerangka Pendanaan							Kelompok Sasaran	Prakiraan Maju Rencana Tahun 2023		Perangkat Daerah Penanggung Jawab		
						Target 2022		Pagu Indikatif			Lokasi	Sumber Dana		Prioritas			Target	Pagu Indikatif
						Semula	Menjadi	RKPD 2022	APBD 2022	RKPD 2022 Perubahan				Nasional	Daerah			
7 01 03 2.02 04	Evaluasi Kelurahan	Pembayaran Koordinasi dan konsultasi dalam daerah				1 Tahun	1 Tahun	0	9,000,000	9,000,000	Kab. Tanjung Jabung Timur, Kuala Jambi, Kampung Laut	Dana Perimbangan	Mengembangkan Wilayah Untuk Mengurangi Kesenjangan Dan Menjamin Pemerataan	TANJUNG JABUNG TIMUR NYAMAN, AMAN DAN HARMONIS bersandar pada tata kelola pemerintahan dengan penguatan birokrasi dan pelayanan publik yang berkualitas	Persentase Peningkatan Pembangunan di Kelurahan	1 Tahun	9,600,000	Kecamatan Kuala Jambi
7	UNSUR KEWILAYAHAN																	
7 01	KECAMATAN																	
7 01 03	PROGRAM PEMBERDAYAAN MASYARAKAT DESA DAN KELURAHAN	Persentase Peningkatan Pembangunan dikelurahan	Unit		Unit	3 Unit	3 Unit	0	703,459,153	703,459,153						3 Unit	484,600,000	
7 01 03 2.02	Kegiatan Pemberdayaan Kelurahan	Jumlah Pembangunan yang dilaksanakan Jumlah Perempuan Yang aktif di Kelurahan Pembayaran Koordinasi dan Konsultasi dalam Daerah	Unit Orang Bulan		Unit Orang Bulan	3 Unit 168 Orang 12 Bulan	3 Unit 168 Orang 12 Bulan	0	703,459,153	703,459,153						3 Unit 168 Orang 12 Bulan	484,600,000	
7 01 03 2.02 02	Pembangunan Sarana dan Prasarana Kelurahan	Jumlah Pembangunan yang dilaksanakan di kelurahan				5 Paket	5 Paket	0	382,616,796	382,616,796	Kab. Tanjung Jabung Timur, Kuala Jambi, Tanjungsook	Dana Perimbangan	Mengembangkan Wilayah Untuk Mengurangi Kesenjangan Dan Menjamin Pemerataan	TANJUNG JABUNG TIMUR NYAMAN, AMAN DAN HARMONIS bersandar pada tata kelola pemerintahan dengan penguatan birokrasi dan pelayanan publik yang berkualitas	Persentase Peningkatan Pembangunan di Kelurahan	5 Paket	475,000,000	Kecamatan Kuala Jambi
7 01 03 2.02 03	Pemberdayaan Masyarakat di Kelurahan	Jumlah Perempuan yang diaktif di Kelurahan, Jumlah RT/RW, Jumlah Guru Ngaji, Jumlah Pegawai Syara",				168 Orang	168 Orang	0	311,842,357	311,842,357	Kab. Tanjung Jabung Timur, Kuala Jambi, Tanjungsook	Dana Perimbangan	Mengembangkan Wilayah Untuk Mengurangi Kesenjangan Dan Menjamin Pemerataan	TANJUNG JABUNG TIMUR NYAMAN, AMAN DAN HARMONIS bersandar pada tata kelola pemerintahan dengan penguatan birokrasi dan pelayanan publik yang berkualitas	Persentase Peningkatan Pembangunan di Kelurahan	168 Orang	0	Kecamatan Kuala Jambi

**Rancangan Akhir Perubahan Rencana Kerja Pemerintah Daerah (RKPD)
Kabupaten Tanjung Jabung Timur
Tahun 2022**

Kode	Urusan/ Bidang Urusan/ Program/ Kegiatan/ Sub Kegiatan	Indikator Program/ Kegiatan/ Sub Kegiatan	Target Akhir Periode RPJMD	Realisasi Capaian RKPD Tahun 2020	Prakiraan Capaian Target RKPD Tahun 2021	Capaian Kinerja dan Kerangka Pendanaan							Kelompok Sasaran	Prakiraan Maju Rencana Tahun 2023		Perangkat Daerah Penanggung Jawab		
						Target 2022		Pagu Indikatif			Lokasi	Sumber Dana		Prioritas			Target	Pagu Indikatif
						Semula	Menjadi	RKPD 2022	APBD 2022	RKPD 2022 Perubahan				Nasional	Daerah			
7 01 03 2.02 04	Evaluasi Kelurahan	Pembayaran Koordinasi dan konsultasi dalam daerah				1 Tahun	1 Tahun	0	9,000,000	9,000,000	Kab. Tanjung Jabung Timur, Kuala Jambi, Tanjungsook	Dana Perimbangan	Mengembangka n Wilayah Untuk Mengurangi Kesenjangan Dan Menjamin Pemerataan	TANJUNG JABUNG TIMUR NYAMAN, AMAN DAN HARMONIS bersandar pada tata kelola pemerintahan dengan penguatan birokrasi dan pelayanan publik yang berkualitas	Persentase Peningkata n Pembangu nan di Kelurahan	1 Tahun	9,600,000	Kecamatan Kuala Jambi
TOTAL								2,520,401,168	3,958,512,235	3,623,067,741							4,044,810,000	

**Rancangan Akhir Perubahan Rencana Kerja Pemerintah Daerah (RKPD)
Kabupaten Tanjung Jabung Timur
Tahun 2022**

Kode	Urusan/ Bidang Urusan/ Program/ Kegiatan/ Sub Kegiatan	Indikator Program/ Kegiatan/ Sub Kegiatan	Target Akhir Periode RPJMD	Realisasi Capaian RKPD Tahun 2020	Prakiraan Capaian Target RKPD Tahun 2021	Capaian Kinerja dan Kerangka Pendanaan						Kelompok Sasaran	Prakiraan Maju Rencana Tahun 2023		Perangkat Daerah Penanggung Jawab				
						Target 2022		Pagu Indikatif			Lokasi		Sumber Dana	Prioritas		Target	Pagu Indikatif		
						Semula	Menjadi	RKPD 2022	APBD 2022	RKPD 2022 Perubahan				Nasional				Daerah	
7						UNSUR KEWILAYAHAN													
7	01								2,603,298,316	2,687,119,218	2,463,691,265			2,576,847,636					
7	01	01							2,531,604,046	2,614,158,392	2,333,642,539			2,500,153,362					
7	01	01	2.01						75,000,000	42,850,000	62,850,000			15,000,000					
7	01	01	2.01	01					15,000,000	13,850,000	13,850,000	Kab. Tanjung Jabung Timur, Dendang, Semua Kelurahan	PENDAPATAN ASLI DAERAH (PAD)	Meningkatkan Sumber Daya Manusia Yang Berkualitas Dan Berdaya Saing	TANJUNG JABUNG TIMUR SEJAHTERA dengan ketahanan ekonomi yang ditopang Pertanian dan Perikanan	0	3 dokumen	15,000,000	Kecamatan Dendang
7	01	01	2.01	06					10,000,000	1,500,000	1,500,000	Kab. Tanjung Jabung Timur, Dendang, Semua Kelurahan	PENDAPATAN ASLI DAERAH (PAD)	Meningkatkan Sumber Daya Manusia Yang Berkualitas Dan Berdaya Saing	TANJUNG JABUNG TIMUR NYAMAN, AMAN DAN HARMONIS bersandar pada tata kelola pemerintahan dengan penguatan birokrasi dan pelayanan publik yang berkualitas	0	1 DOKUMEN 1 DOKUMEN 1 DOKUMEN	0	Kecamatan Dendang
7	01	01	2.01	07					50,000,000	27,500,000	47,500,000	Semua Kab/Kota, Semua Kecamatan, Semua Kelurahan	PENDAPATAN ASLI DAERAH (PAD)	Meningkatkan Sumber Daya Manusia Yang Berkualitas Dan Berdaya Saing	TANJUNG JABUNG TIMUR BERDAYA SAING dengan SDM yang cerdas, sehat, berkesetaraan gender, terkendali serta tenaga kerja yang berkualitas	0	12 Bulan	0	Kecamatan Dendang
7	01	01	2.02						1,984,014,346	1,984,014,346	1,753,073,023							1,964,014,347	

**Rancangan Akhir Perubahan Rencana Kerja Pemerintah Daerah (RKPD)
Kabupaten Tanjung Jabung Timur
Tahun 2022**

Kode	Urusan/ Bidang Urusan/ Program/ Kegiatan/ Sub Kegiatan	Indikator Program/ Kegiatan/ Sub Kegiatan	Target Akhir Periode RPJMD	Realisasi Capaian RKPD Tahun 2020	Prakiraan Capaian Target RKPD Tahun 2021	Capaian Kinerja dan Kerangka Pendanaan						Kelompok Sasaran	Prakiraan Maju Rencana Tahun 2023		Perangkat Daerah Penanggung Jawab			
						Target 2022		Pagu Indikatif			Lokasi		Sumber Dana	Prioritas		Target	Pagu Indikatif	
						Semula	Menjadi	RKPD 2022	APBD 2022	RKPD 2022 Perubahan				Nasional				Daerah
7 01 01 2.02 01	Penyediaan Gaji dan Tunjangan ASN	Pembayaran gaji dan tunjangan ASN (Tahun)				1 Tahun	1 Tahun	1,681,724,346	1,681,724,346	1,470,033,023	Kab. Tanjung Jabung Timur, Dendang, Semua Kelurahan	PENDAPATAN ASLI DAERAH (PAD)	TANJUNG JABUNG TIMUR BERDAYA SAING dengan SDM yang cerdas, sehat, berkesetaraan gender, terkendali serta tenaga kerja yang berkualitas TANJUNG JABUNG TIMUR BERDAYA SAING dengan SDM yang cerdas, sehat, berkesetaraan gender, terkendali serta tenaga kerja yang berkualitas	0	1 Tahun	1,661,724,346	Kecamatan Dendang	
7 01 01 2.02 03	Pelaksanaan Penatausahaan dan Pengujian/Verifikasi Keuangan SKPD	Tersedianya Belanja Honorarium PNS dan PHTT				1 tahun	1 tahun	302,290,000	302,290,000	283,040,000	Kab. Tanjung Jabung Timur, Dendang, Semua Kelurahan	PENDAPATAN ASLI DAERAH (PAD)	TANJUNG JABUNG TIMUR BERDAYA SAING dengan SDM yang cerdas, sehat, berkesetaraan gender, terkendali serta tenaga kerja yang berkualitas	0	1 tahun	302,290,001	Kecamatan Dendang	
7 01 01 2.05	Administrasi Kepegawaian Perangkat Daerah	peningkatan SDM PNS tersedianya Pakaian Dinas PNS dan PHTT	Tahun Stel		Tahun Stel	1 Tahun 28 Stel	1 Tahun 28 Stel	28,466,000	28,466,000	65,866,000					1 Tahun 28 Stel	28,466,002		
7 01 01 2.05 02	Pengadaan Pakaian Dinas Beserta Atribut Kelengkapannya	tersedianya Pakaian Dinas PNS dan PHTT				28 stel	28 stel	18,466,000	18,466,000	40,866,000	Kab. Tanjung Jabung Timur, Dendang, Semua Kelurahan	PENDAPATAN ASLI DAERAH (PAD)	TANJUNG JABUNG TIMUR NYAMAN, AMAN DAN HARMONIS bersandar pada tata kelola pemerintahan dengan penguatan birokrasi dan pelayanan publik yang berkualitas	0	28 stel	18,466,001	Kecamatan Dendang	

**Rancangan Akhir Perubahan Rencana Kerja Pemerintah Daerah (RKPD)
Kabupaten Tanjung Jabung Timur
Tahun 2022**

Kode	Urusan/ Bidang Urusan/ Program/ Kegiatan/ Sub Kegiatan	Indikator Program/ Kegiatan/ Sub Kegiatan	Target Akhir Periode RPJMD	Realisasi Capaian RKPD Tahun 2020	Prakiraan Capaian Target RKPD Tahun 2021	Capaian Kinerja dan Kerangka Pendanaan							Kelompok Sasaran	Prakiraan Maju Rencana Tahun 2023		Perangkat Daerah Penanggung Jawab		
						Target 2022		Pagu Indikatif			Lokasi	Sumber Dana		Prioritas			Target	Pagu Indikatif
						Semula	Menjadi	RKPD 2022	APBD 2022	RKPD 2022 Perubahan				Nasional	Daerah			
7.01.01.2.05.09	Pendidikan dan Pelatihan Pegawai Berdasarkan Tugas dan Fungsi	peningkatan SDM PNS				1 Tahun	1 Tahun	10,000,000	10,000,000	25,000,000	Kab. Tanjung Jabung Timur, Dendang, Semua Kelurahan	PENDAPATAN ASLI DAERAH (PAD)	TANJUNG JABUNG TIMUR BERDAYA SAING dengan SDM yang cerdas, sehat, berkesetaraan gender, terkendali serta tenaga kerja yang berkualitas	0	1 Tahun	10,000,001	Kecamatan Dendang	
7.01.01.2.06	Administrasi Umum Perangkat Daerah	kebutuhan Bahan Logistik Kantor kebutuhan Peralatan dan Perlengkapan kantor kebutuhan Rapat Koordinasi dan Konsultasi SKPD penyediaan Komponen Instalasi Listrik Tersedianya Bahan Bacaan dan Perundang-undangan Tersedianya Barang cetakan dan Penggadaan Tersedianya Makan Minum Tamu tersedianya peralatan Rumah Tangga rumah dinas	Tahun Tahun Tahun Tahun Tahun Tahun Tahun Tahun Paket		Tahun Tahun Tahun Tahun Tahun Tahun Tahun Tahun Paket	1 Tahun 1 Tahun 1 Tahun 1 Tahun 1 Tahun 1 Tahun 1 Tahun 1 Tahun 1 Paket	1 Tahun 1 Tahun 1 Tahun 1 Tahun 1 Tahun 1 Tahun 1 Tahun 1 Tahun 1 Paket	147,625,000	147,626,800	206,602,270					1 Tahun 1 Tahun 1 Tahun 1 Tahun 1 Tahun 1 Tahun 1 Tahun 1 Tahun 1 Paket	147,625,008		
7.01.01.2.06.01	Penyediaan Komponen Instalasi Listrik/Penerangan Bangunan Kantor	penyediaan Komponen Instalasi Listrik				1 Tahun	1 Tahun	13,000,000	13,000,000	33,000,000	Kab. Tanjung Jabung Timur, Dendang, Semua Kelurahan	PENDAPATAN ASLI DAERAH (PAD)	TANJUNG JABUNG TIMUR NYAMAN, AMAN DAN HARMONIS bersandar pada tata kelola pemerintahan dengan penguatan birokrasi dan pelayanan publik yang berkualitas	0	1 Tahun	13,000,001	Kecamatan Dendang	

**Rancangan Akhir Perubahan Rencana Kerja Pemerintah Daerah (RKPD)
Kabupaten Tanjung Jabung Timur
Tahun 2022**

Kode	Urusan/ Bidang Urusan/ Program/ Kegiatan/ Sub Kegiatan	Indikator Program/ Kegiatan/ Sub Kegiatan	Target Akhir Periode RPJMD	Realisasi Capaian RKPD Tahun 2020	Prakiraan Capaian Target RKPD Tahun 2021	Capaian Kinerja dan Kerangka Pendanaan							Kelompok Sasaran	Prakiraan Maju Rencana Tahun 2023		Perangkat Daerah Penanggung Jawab		
						Target 2022		Pagu Indikatif			Lokasi	Sumber Dana		Prioritas			Target	Pagu Indikatif
						Semula	Menjadi	RKPD 2022	APBD 2022	RKPD 2022 Perubahan				Nasional	Daerah			
7 01 01 2.06 02	Penyediaan Peralatan dan Perlengkapan Kantor	kebutuhan Peralatan dan Perlengkapan kantor				1 Tahun	1 Tahun	50,000,000	50,000,000	75,000,000	Kab. Tanjung Jabung Timur, Dendang, Semua Kelurahan	PENDAPATAN ASLI DAERAH (PAD)	TANJUNG JABUNG TIMUR NYAMAN, AMAN DAN HARMONIS bersandar pada tata kelola pemerintahan dengan penguatan birokrasi dan pelayanan publik yang berkualitas	0	1 Tahun	50,000,001	Kecamatan Dendang	
7 01 01 2.06 03	Penyediaan Peralatan Rumah Tangga	tersedianya peralatan Rumah Tangga rumah dinas				1 Paket	1 Paket	28,400,000	28,400,000	32,475,470	Kab. Tanjung Jabung Timur, Dendang, Semua Kelurahan	PENDAPATAN ASLI DAERAH (PAD)	TANJUNG JABUNG TIMUR NYAMAN, AMAN DAN HARMONIS bersandar pada tata kelola pemerintahan dengan penguatan birokrasi dan pelayanan publik yang berkualitas	0	1 Paket	28,400,001	Kecamatan Dendang	
7 01 01 2.06 04	Penyediaan Bahan Logistik Kantor	kebutuhan Bahan Logistik Kantor				1 Tahun	1 Tahun	5,000,000	5,000,000	5,000,000	Kab. Tanjung Jabung Timur, Dendang, Semua Kelurahan	PENDAPATAN ASLI DAERAH (PAD)	TANJUNG JABUNG TIMUR NYAMAN, AMAN DAN HARMONIS bersandar pada tata kelola pemerintahan dengan penguatan birokrasi dan pelayanan publik yang berkualitas	0	1 Tahun	5,000,001	Kecamatan Dendang	
7 01 01 2.06 05	Penyediaan Barang Cetakan dan Penggandaan	Tersedianya Barang cetakan dan Penggandaan				1 Tahun	1 Tahun	15,125,000	15,126,800	15,126,800	Kab. Tanjung Jabung Timur, Dendang, Semua Kelurahan	PENDAPATAN ASLI DAERAH (PAD)	TANJUNG JABUNG TIMUR NYAMAN, AMAN DAN HARMONIS bersandar pada tata kelola pemerintahan dengan penguatan birokrasi dan pelayanan publik yang berkualitas	0	1 Tahun	15,125,001	Kecamatan Dendang	

**Rancangan Akhir Perubahan Rencana Kerja Pemerintah Daerah (RKPD)
Kabupaten Tanjung Jabung Timur
Tahun 2022**

Kode	Urusan/ Bidang Urusan/ Program/ Kegiatan/ Sub Kegiatan	Indikator Program/ Kegiatan/ Sub Kegiatan	Target Akhir Periode RPJMD	Realisasi Capaian RKPD Tahun 2020	Prakiraan Capaian Target RKPD Tahun 2021	Capaian Kinerja dan Kerangka Pendanaan								Kelompok Sasaran	Prakiraan Maju Rencana Tahun 2023		Perangkat Daerah Penanggung Jawab	
						Target 2022		Pagu Indikatif			Lokasi	Sumber Dana	Prioritas		Target	Pagu Indikatif		
						Semula	Menjadi	RKPD 2022	APBD 2022	RKPD 2022 Perubahan			Nasional					Daerah
7 01 01 2.06 06	Penyediaan Bahan Bacaan dan Peraturan Perundang-undangan	Tersedianya Bahan Bacaan dan Perundang-undangan				1 Tahun	1 Tahun	9,600,000	9,600,000	9,600,000	Kab. Tanjung Jabung Timur, Semua Kecamatan, Semua Kelurahan	PENDAPATAN ASLI DAERAH (PAD)	TANJUNG JABUNG TIMUR BERDAYA SAING dengan SDM yang cerdas, sehat, berkesetaraan gender, terkendali serta tenaga kerja yang berkualitas	0	1 Tahun	9,600,001	Kecamatan Dendang	
7 01 01 2.06 08	Fasilitasi Kunjungan Tamu	Tersedianya Makan Minum Tamu				1 Tahun	1 Tahun	16,500,000	16,500,000	26,400,000	Kab. Tanjung Jabung Timur, Dendang, Semua Kelurahan	PENDAPATAN ASLI DAERAH (PAD)	TANJUNG JABUNG TIMUR NYAMAN, AMAN DAN HARMONIS bersandar pada tata kelola pemerintahan dengan penguatan birokrasi dan pelayanan publik yang berkualitas	0	1 Tahun	16,500,001	Kecamatan Dendang	
7 01 01 2.06 09	Penyelenggaraan Rapat Koordinasi dan Konsultasi SKPD	kebutuhan Rapat Koordinasi dan Konsultasi SKPD				1 Tahun	1 Tahun	10,000,000	10,000,000	10,000,000	Kab. Tanjung Jabung Timur, Dendang, Semua Kelurahan	PENDAPATAN ASLI DAERAH (PAD)	TANJUNG JABUNG TIMUR NYAMAN, AMAN DAN HARMONIS bersandar pada tata kelola pemerintahan dengan penguatan birokrasi dan pelayanan publik yang berkualitas	0	1 Tahun	10,000,001	Kecamatan Dendang	
7 01 01 2.07	Pengadaan Barang Milik Daerah Penunjang Urusan Pemerintah Daerah	Tersedianya Alat Mesin Pemadam Kebakaran Tersedianya Sarana dan Prasarana Pendukung Kantor	Unit Paket		Unit Paket	1 Unit 4 Paket	1 Unit 4 Paket	151,448,700	129,151,246	172,201,246					1 Unit 4 Paket	199,998,002		
7 01 01 2.07 05	Pengadaan Mebel	null					0 null	0	0	43,000,000	Kab. Tanjung Jabung Timur, Dendang, Semua Kelurahan	PENDAPATAN ASLI DAERAH (PAD)	TANJUNG JABUNG TIMUR BERDAYA SAING dengan SDM yang cerdas, sehat, berkesetaraan gender, terkendali serta tenaga kerja yang berkualitas	0	0 null	45,000,000	Kecamatan Dendang	

**Rancangan Akhir Perubahan Rencana Kerja Pemerintah Daerah (RKPD)
Kabupaten Tanjung Jabung Timur
Tahun 2022**

Kode	Urusan/ Bidang Urusan/ Program/ Kegiatan/ Sub Kegiatan	Indikator Program/ Kegiatan/ Sub Kegiatan	Target Akhir Periode RPJMD	Realisasi Capaian RKPD Tahun 2020	Prakiraan Capaian Target RKPD Tahun 2021	Capaian Kinerja dan Kerangka Pendanaan						Kelompok Sasaran	Prakiraan Maju Rencana Tahun 2023		Perangkat Daerah Penanggung Jawab			
						Target 2022		Pagu Indikatif			Lokasi		Sumber Dana	Prioritas		Target	Pagu Indikatif	
						Semula	Menjadi	RKPD 2022	APBD 2022	RKPD 2022 Perubahan				Nasional				Daerah
7 01 01 2.07 06	Pengadaan Peralatan dan Mesin Lainnya	Tersedianya Alat Mesin Pemadam Kebakaran				1 unit	1 unit	1,450,700	14,521,246	50,771,246	Kab. Tanjung Jabung Timur, Dendang, Semua Kelurahan	PENDAPATAN ASLI DAERAH (PAD)	TANJUNG JABUNG TIMUR NYAMAN, AMAN DAN HARMONIS bersandar pada tata kelola pemerintahan dengan penguatan birokrasi dan pelayanan publik yang berkualitas	0	1 unit	5,000,001	Kecamatan Dendang	
7 01 01 2.07 11	Pengadaan Sarana dan Prasarana Pendukung Gedung Kantor atau Bangunan Lainnya	Tersedianya Sarana dan Prasarana Pendukung Kantor				4 Paket	4 Paket	149,998,000	114,630,000	78,430,000	Kab. Tanjung Jabung Timur, Dendang, Semua Kelurahan	PENDAPATAN ASLI DAERAH (PAD)	TANJUNG JABUNG TIMUR NYAMAN, AMAN DAN HARMONIS bersandar pada tata kelola pemerintahan dengan penguatan birokrasi dan pelayanan publik yang berkualitas	0	4 Paket	149,998,001	Kecamatan Dendang	
7 01 01 2.08	Penyediaan Jasa Penunjang Urusan Pemerintahan Daerah	Tersedianya Sumber Daya Air dan Listrik	Tahun		Tahun	1 Tahun	1 Tahun	12,000,000	12,000,000	15,000,000					1 Tahun	12,000,001		
7 01 01 2.08 02	Penyediaan Jasa Komunikasi, Sumber Daya Air dan Listrik	Tersedianya Sumber Daya Air dan Listrik				1 tahun	1 tahun	12,000,000	12,000,000	15,000,000	Kab. Tanjung Jabung Timur, Dendang, Semua Kelurahan	PENDAPATAN ASLI DAERAH (PAD)	TANJUNG JABUNG TIMUR NYAMAN, AMAN DAN HARMONIS bersandar pada tata kelola pemerintahan dengan penguatan birokrasi dan pelayanan publik yang berkualitas	0	1 tahun	12,000,001	Kecamatan Dendang	
7 01 01 2.09	Pemeliharaan Barang Milik Daerah Penunjang Urusan Pemerintahan Daerah	Tersedianya Blaya Pemeliharaan alat Berat Kecamatan Tersedianya Blaya Pemeliharaan, dan Pajak Kendaraan Dinas	Tahun Tahun		Tahun Tahun	1 Tahun 1 Tahun	1 Tahun 1 Tahun	133,050,000	270,050,000	58,050,000					1 Tahun 1 Tahun	133,050,002		

**Rancangan Akhir Perubahan Rencana Kerja Pemerintah Daerah (RKPD)
Kabupaten Tanjung Jabung Timur
Tahun 2022**

Kode	Urusan/ Bidang Urusan/ Program/ Kegiatan/ Sub Kegiatan	Indikator Program/ Kegiatan/ Sub Kegiatan	Target Akhir Periode RPJMD	Realisasi Capaian RKPD Tahun 2020	Prakiraan Capaian Target RKPD Tahun 2021	Capaian Kinerja dan Kerangka Pendanaan							Kelompok Sasaran	Prakiraan Maju Rencana Tahun 2023		Perangkat Daerah Penanggung Jawab		
						Target 2022		Pagu Indikatif			Lokasi	Sumber Dana		Prioritas			Target	Pagu Indikatif
						Semula	Menjadi	RKPD 2022	APBD 2022	RKPD 2022 Perubahan				Nasional	Daerah			
7 01 01 2.09 01	Penyediaan Jasa Pemeliharaan, Biaya Pemeliharaan dan Pajak Kendaraan Perorangan Dinas atau Kendaraan Dinas Jabatan	Tersedianya Blaya Pemeliharaan, dan Pajak Kendaraan Dinas				1 tahun	1 tahun	34,050,000	34,050,000	58,050,000	Kab. Tanjung Jabung Timur, Dendang, Semua Kelurahan	PENDAPATAN ASLI DAERAH (PAD)	TANJUNG JABUNG TIMUR NYAMAN, AMAN DAN HARMONIS bersandar pada tata kelola pemerintahan dengan penguatan birokrasi dan pelayanan publik yang berkualitas	0	1 tahun	34,050,001	Kecamatan Dendang	
7 01 01 2.09 03	Penyediaan Jasa Pemeliharaan, Biaya Pemeliharaan dan Perizinan Alat Besar	Tersedianya Blaya Pemeliharaan alat Berat Kecamatan				1 tahun	1 tahun	99,000,000	236,000,000	0	Kab. Tanjung Jabung Timur, Dendang, Semua Kelurahan	PENDAPATAN ASLI DAERAH (PAD)	TANJUNG JABUNG TIMUR NYAMAN, AMAN DAN HARMONIS bersandar pada tata kelola pemerintahan dengan penguatan birokrasi dan pelayanan publik yang berkualitas	0	1 tahun	99,000,001	Kecamatan Dendang	
7 01 02	PROGRAM PENYELENGGARAAN PEMERINTAHAN DAN PELAYANAN PUBLIK	persentase koordinasi penyelenggaraan kegiatan pemerintah ditingkat kecamatan	%		%	100 %	100 %	17,357,500	19,787,500	34,777,500					100 %	17,357,502		
7 01 02 2.01	Koordinasi Penyelenggaraan Kegiatan Pemerintahan di Tingkat Kecamatan	Terlaksananya Musrenbang Tingkat Kecamatan	Kali		Kali	1 Kali	1 Kali	10,000,000	10,000,000	24,990,000					1 Kali	10,000,001		
7 01 02 2.01 01	Koordinasi/Sinergi Perencanaan dan Pelaksanaan Kegiatan Pemerintahan dengan Perangkat Daerah dan Instansi Vertikal Terkait	Terlaksananya Musrenbang Tingkat Kecamatan				1 kali	1 kali	10,000,000	10,000,000	24,990,000	Kab. Tanjung Jabung Timur, Dendang, Semua Kelurahan	PENDAPATAN ASLI DAERAH (PAD)	TANJUNG JABUNG TIMUR NYAMAN, AMAN DAN HARMONIS bersandar pada tata kelola pemerintahan dengan penguatan birokrasi dan pelayanan publik yang berkualitas	0	1 kali	10,000,001	Kecamatan Dendang	
7 01 02 2.04	Pelaksanaan Urusan Pemerintahan yang Dilimpahkan kepada Camat	Tersedianya Pelayanan Perizinan di Kantor Camat	Tahun		Tahun	1 Tahun	1 Tahun	7,357,500	9,787,500	9,787,500					1 Tahun	7,357,501		

**Rancangan Akhir Perubahan Rencana Kerja Pemerintah Daerah (RKPD)
Kabupaten Tanjung Jabung Timur
Tahun 2022**

Kode	Urusan/ Bidang Urusan/ Program/ Kegiatan/ Sub Kegiatan	Indikator Program/ Kegiatan/ Sub Kegiatan	Target Akhir Periode RPJMD	Realisasi Capaian RKPD Tahun 2020	Prakiraan Capaian Target RKPD Tahun 2021	Capaian Kinerja dan Kerangka Pendanaan								Kelompok Sasaran	Prakiraan Maju Rencana Tahun 2023		Perangkat Daerah Penanggung Jawab	
						Target 2022		Pagu Indikatif			Lokasi	Sumber Dana	Prioritas		Target	Pagu Indikatif		
						Semula	Menjadi	RKPD 2022	APBD 2022	RKPD 2022 Perubahan			Nasional					Daerah
7 01 02 2.04 03	Pelaksanaan Urusan Pemerintahan yang terkait dengan Kewenangan Lain yang Dilimpahkan	Tersediannya Pelayanan Perizinan di Kantor Camat				1 tahun	1 tahun	7,357,500	9,787,500	9,787,500	Kab. Tanjung Jabung Timur, Dendang, Semua Kelurahan	PENDAPATAN ASLI DAERAH (PAD)	TANJUNG JABUNG TIMUR NYAMAN, AMAN DAN HARMONIS bersandar pada tata kelola pemerintahan dengan penguatan birokrasi dan pelayanan publik yang berkualitas	0	1 tahun	7,357,501	Kecamatan Dendang	
7 01 03	PROGRAM PEMBERDAYAAN MASYARAKAT DESA DAN KELURAHAN	persentasi koordinasi kegiatan pemberdayaan desa	%		%	100 %	100 %	29,461,770	28,673,326	55,771,226					100 %	29,461,770		
7 01 03 2.01	Koordinasi Kegiatan Pemberdayaan Desa	Terlaksananya Kegiatan TP.PKK Kecamatan	Tahun		Tahun	1 Tahun	1 Tahun	29,461,770	28,673,326	55,771,226					1 Tahun	29,461,770		
7 01 03 2.01 03	Peningkatan Efektifitas Kegiatan Pemberdayaan Masyarakat di Wilayah Kecamatan	Terlaksananya Kegiatan TP.PKK Kecamatan				1 Tahun	1 Tahun	29,461,770	28,673,326	55,771,226	Kab. Tanjung Jabung Timur, Dendang, Semua Kelurahan	PENDAPATAN ASLI DAERAH (PAD)	TANJUNG JABUNG TIMUR BERDAYA SAING dengan SDM yang cerdas, sehat, berkesetaraan gender, terkendali serta tenaga kerja yang berkualitas	0	1 Tahun	29,461,770	Kecamatan Dendang	
7 01 05	PROGRAM PENYELENGGARAAN URUSAN PEMERINTAHAN UMUM	persentase penyelenggaraan urusan pemerintahan umum sesuai penugasan kepala daerah	%		%	100 %	100 %	20,000,000	20,000,000	35,000,000					100 %	25,000,001		
7 01 05 2.01	Penyelenggaraan Urusan Pemerintahan Umum sesuai Penugasan Kepala Daerah	terlaksananya Kegiatan STQ Tingkat Kecamatan	Kali		Kali	1 Kali	1 Kali	20,000,000	20,000,000	35,000,000					1 Kali	25,000,001		
7 01 05 2.01 04	Pembinaan Kerukunan Antarsuku dan Intrasuku, Umat Beragama, Ras, dan Golongan Lainnya Guna Mewujudkan Stabilitas Keamanan Lokal, Regional, dan Nasional	terlaksananya Kegiatan STQ Tingkat Kecamatan				1 kali	1 kali	20,000,000	20,000,000	35,000,000	Kab. Tanjung Jabung Timur, Dendang, Semua Kelurahan	PENDAPATAN ASLI DAERAH (PAD)	TANJUNG JABUNG TIMUR BERDAYA SAING dengan SDM yang cerdas, sehat, berkesetaraan gender, terkendali serta tenaga kerja yang berkualitas	0	1 kali	25,000,001	Kecamatan Dendang	

**Rancangan Akhir Perubahan Rencana Kerja Pemerintah Daerah (RKPD)
Kabupaten Tanjung Jabung Timur
Tahun 2022**

Kode	Urusan/ Bidang Urusan/ Program/ Kegiatan/ Sub Kegiatan	Indikator Program/ Kegiatan/ Sub Kegiatan	Target Akhir Periode RPJMD	Realisasi Capaian RKPD Tahun 2020	Prakiraan Capaian Target RKPD Tahun 2021	Capaian Kinerja dan Kerangka Pendanaan						Kelompok Sasaran	Prakiraan Maju Rencana Tahun 2023		Perangkat Daerah Penanggung Jawab			
						Target 2022		Pagu Indikatif			Lokasi		Sumber Dana	Prioritas		Target	Pagu Indikatif	
						Semula	Menjadi	RKPD 2022	APBD 2022	RKPD 2022 Perubahan				Nasional				Daerah
7 01 06	PROGRAM PEMBINAAN DAN PENGAWASAN PEMERINTAHAN DESA	jumlah pembangunan yang dilaksanakan (unit)	%	%	%	100 %	100 %	4,875,000	4,500,000	4,500,000			100 %	4,875,001				
7 01 06 2.01	Fasilitas, Rekomendasi dan Koordinasi Pembinaan dan Pengawasan Pemerintahan Desa	Terlaksananya Monitoring dan Evaluasi Pembangunan	Desa/Kel	Desa/Kel	Desa/Kel	7 Desa/Kel	7 Desa/Kel	4,875,000	4,500,000	4,500,000			7 Desa/Kel	4,875,001				
7 01 06 2.01 18	Koordinasi Pelaksanaan Pembangunan Kawasan Perdesaan di Wilayah Kecamatan	Terlaksananya Monitoring dan Evaluasi Pembangunan				7 Desa/Kel	7 Desa/Kel	4,875,000	4,500,000	4,500,000	Kab. Tanjung Jabung Timur, Dendang, Semua Kelurahan	PENDAPATAN ASLI DAERAH (PAD)	TANJUNG JABUNG TIMUR NYAMAN, AMAN DAN HARMONIS bersandar pada tata kelola pemerintahan dengan penguatan birokrasi dan pelayanan publik yang berkualitas	0	7 Desa/Kel	4,875,001	Kecamatan Dendang	
7	UNSUR KEWILAYAHAN																	
7 01	KECAMATAN							0	742,272,350	743,975,957					826,000,000			
7 01 03	PROGRAM PEMBERDAYAAN MASYARAKAT DESA DAN KELURAHAN	Persentase Peningkatan Pembangunan di Kelurahan	%	%	%	100 %	100 %	0	742,272,350	743,975,957			100 %	826,000,000				
7 01 03 2.02	Kegiatan Pemberdayaan Kelurahan	Telaksananya Kegiatan Pemberdayaan Masyarakat di Kelurahan Terlaksananya Pembangunan Sarana dan Prasarana Terlaksananya Kegiatan Evaluasi Kelurahan	Tahun Tahun Tahun	Tahun Tahun Tahun	Tahun Tahun Tahun	1 Tahun 1 Tahun 1 Tahun	1 Tahun 1 Tahun 1 Tahun	0	742,272,350	743,975,957			1 Tahun 1 Tahun 1 Tahun	826,000,000				
7 01 03 2.02 02	Pembangunan Sarana dan Prasarana Kelurahan	Terlaksananya Pembangunan Sarana dan Prasarana				1 Tahun	1 Tahun	0	371,293,342	401,379,050	Kab. Tanjung Jabung Timur, Dendang, Rantau Indah	PENDAPATAN ASLI DAERAH (PAD) PENDAPATAN ASLI DAERAH (PAD)	Meningkatkan Sumber Daya Manusia Yang Berkualitas Dan Berdaya Saing	TANJUNG JABUNG TIMUR NYAMAN, AMAN DAN HARMONIS bersandar pada tata kelola pemerintahan dengan penguatan birokrasi dan pelayanan publik yang berkualitas	0	1 Tahun	400,000,000	Kecamatan Dendang

**Rancangan Akhir Perubahan Rencana Kerja Pemerintah Daerah (RKPD)
Kabupaten Tanjung Jabung Timur
Tahun 2022**

Kode	Urusan/ Bidang Urusan/ Program/ Kegiatan/ Sub Kegiatan	Indikator Program/ Kegiatan/ Sub Kegiatan	Target Akhir Periode RPJMD	Realisasi Capaian RKPD Tahun 2020	Prakiraan Capaian Target RKPD Tahun 2021	Capaian Kinerja dan Kerangka Pendanaan							Kelompok Sasaran	Prakiraan Maju Rencana Tahun 2023		Perangkat Daerah Penanggung Jawab		
						Target 2022		Pagu Indikatif			Lokasi	Sumber Dana		Prioritas			Target	Pagu Indikatif
						Semula	Menjadi	RKPD 2022	APBD 2022	RKPD 2022 Perubahan				Nasional	Daerah			
7 01 03 2.02 03	Pemberdayaan Masyarakat di Kelurahan	Telaksananya Kegiatan Pemberdayaan Masyarakat di Kelurahan				1 Tahun	1 Tahun	0	345,979,008	332,596,907	Kab. Tanjung Jabung Timur, Dendang, Rantau Indah	PENDAPATAN ASLI DAERAH (PAD) PENDAPATAN ASLI DAERAH (PAD)	Meningkatkan Sumber Daya Manusia Yang Berkualitas Dan Berdaya Saing	TANJUNG JABUNG TIMUR NYAMAN, AMAN DAN HARMONIS bersandar pada tata kelola pemerintahan dengan penguatan birokrasi dan pelayanan publik yang berkualitas	0	1 Tahun	400,000,000	Kecamatan Dendang
7 01 03 2.02 04	Evaluasi Kelurahan	Terlaksananya Kegiatan Evaluasi Kelurahan				1 Tahun	1 Tahun	0	25,000,000	10,000,000	Kab. Tanjung Jabung Timur, Dendang, Rantau Indah	PENDAPATAN ASLI DAERAH (PAD)	Meningkatkan Sumber Daya Manusia Yang Berkualitas Dan Berdaya Saing	TANJUNG JABUNG TIMUR NYAMAN, AMAN DAN HARMONIS bersandar pada tata kelola pemerintahan dengan penguatan birokrasi dan pelayanan publik yang berkualitas	0	1 Tahun	26,000,000	Kecamatan Dendang
TOTAL								2,603,298,316	4,171,663,918	3,951,643,179							4,228,847,636	

**Rancangan Akhir Perubahan Rencana Kerja Pemerintah Daerah (RKPD)
Kabupaten Tanjung Jabung Timur
Tahun 2022**

Kode	Urusan/ Bidang Urusan/ Program/ Kegiatan/ Sub Kegiatan	Indikator Program/ Kegiatan/ Sub Kegiatan	Target Akhir Periode RPJMD	Realisasi Capaian RKPD Tahun 2020	Prakiraan Capaian Target RKPD Tahun 2021	Capaian Kinerja dan Kerangka Pendanaan						Kelompok Sasaran	Prakiraan Maju Rencana Tahun 2023		Perangkat Daerah Penanggung Jawab			
						Target 2022		Pagu Indikatif			Lokasi		Sumber Dana	Prioritas		Target	Pagu Indikatif	
						Semula	Menjadi	RKPD 2022	APBD 2022	RKPD 2022 Perubahan				Nasional				Daerah
7						UNSUR KEWILAYAHAN												
7	01					KECAMATAN							2,352,772,969					
7	01	01																
7	01	01																
7	01	01	2.01															
7	01	01	2.01	01														
7	01	01	2.01	06														
7	01	01	2.01	07														
7	01	01	2.02															
7	01	01	2.02	01														

**Rancangan Akhir Perubahan Rencana Kerja Pemerintah Daerah (RKPD)
Kabupaten Tanjung Jabung Timur
Tahun 2022**

Kode	Urusan/ Bidang Urusan/ Program/ Kegiatan/ Sub Kegiatan	Indikator Program/ Kegiatan/ Sub Kegiatan	Target Akhir Periode RPJMD	Realisasi Capaian RKPD Tahun 2020	Prakiraan Capaian Target RKPD Tahun 2021	Capaian Kinerja dan Kerangka Pendanaan							Kelompok Sasaran	Prakiraan Maju Rencana Tahun 2023		Perangkat Daerah Penanggung Jawab		
						Target 2022		Pagu Indikatif			Lokasi	Sumber Dana		Prioritas			Target	Pagu Indikatif
						Semula	Menjadi	RKPD 2022	APBD 2022	RKPD 2022 Perubahan				Nasional	Daerah			
7 01 01 2.02 03	Pelaksanaan Penatausahaan dan Pengujian/Verifikasi Keuangan SKPD	Pembayaran Jasa Administrasi Keuangan				12 Bulan	12 Bulan	281,640,000	281,640,000	275,520,000	Kab. Tanjung Jabung Timur, Berbak, Semua Kelurahan	PENDAPATAN ASLI DAERAH (PAD)	Meningkatkan Sumber Daya Manusia Yang Berkualitas Dan Berdaya Saing	0	12 Bulan	284,940,000	Kecamatan Berbak	
7 01 01 2.05	Administrasi Kepegawaian Perangkat Daerah	Jumlah ASN yang mengikuti diklat/pelatihan formal Jumlah Pakaian Dinas Beserta Atribut Kelengkapannya	Orang Orang		Orang Orang	3 Orang 25 Orang	3 Orang 25 Orang	28,900,000	28,900,000	38,900,000				3 Orang 25 Orang	35,600,000			
7 01 01 2.05 02	Pengadaan Pakaian Dinas Beserta Atribut Kelengkapannya	Jumlah Pakaian Dinas untuk ASN (PNS dan PHTT)				25 orang	25 orang	16,900,000	16,900,000	16,900,000	Kab. Tanjung Jabung Timur, Berbak, Semua Kelurahan	PENDAPATAN ASLI DAERAH (PAD)	Meningkatkan Sumber Daya Manusia Yang Berkualitas Dan Berdaya Saing	0	25 orang	25,600,000	Kecamatan Berbak	
7 01 01 2.05 09	Pendidikan dan Pelatihan Pegawai Berdasarkan Tugas dan Fungsi	Jumlah ASN yang mengikuti Diklat				3 orang	3 orang	12,000,000	12,000,000	22,000,000	Kab. Tanjung Jabung Timur, Berbak, Semua Kelurahan	PENDAPATAN ASLI DAERAH (PAD)	Meningkatkan Sumber Daya Manusia Yang Berkualitas Dan Berdaya Saing	0	3 orang	10,000,000	Kecamatan Berbak	
7 01 01 2.06	Administrasi Umum Perangkat Daerah	Jumlah barang cetakan dan penggandaan Jumlah komponen Instalasi listrik/penerangan Jumlah pelaksanaan pameran Jumlah pengadaan peralatan dan perlengkapan kantor Pembayaran makan dan minum tamu (tahun) Pembayaran rapat koordinasi dan konsultasi SKPD Pembayaran tagihan surat kabar (tahun)	Jenis Jenis Kali Jenis Tahun Tahun Kali		Jenis Jenis Kali Jenis Tahun Tahun Kali	5 Jenis 5 Jenis 1 Kali 4 Jenis 1 Tahun 1 Tahun 12 Kali	5 Jenis 5 Jenis 1 Kali 4 Jenis 1 Tahun 1 Tahun 12 Kali	158,833,200	159,783,200	175,108,500				5 Jenis 5 Jenis 1 Kali 4 Jenis 1 Tahun 1 Tahun 12 Kali	142,434,304			
7 01 01 2.06 01	Penyediaan Komponen Instalasi Listrik/Penerangan Bangunan Kantor	Jumlah Instalasi Komponen Listrik/Penerangan				5 jenis	5 jenis	14,600,000	14,600,000	15,225,300	Kab. Tanjung Jabung Timur, Berbak, Semua Kelurahan	PENDAPATAN ASLI DAERAH (PAD)		0	5 jenis	14,600,000	Kecamatan Berbak	

**Rancangan Akhir Perubahan Rencana Kerja Pemerintah Daerah (RKPD)
Kabupaten Tanjung Jabung Timur
Tahun 2022**

Kode	Urusan/ Bidang Urusan/ Program/ Kegiatan/ Sub Kegiatan	Indikator Program/ Kegiatan/ Sub Kegiatan	Target Akhir Periode RPJMD	Realisasi Capaian RKPD Tahun 2020	Prakiraan Capaian Target RKPD Tahun 2021	Capaian Kinerja dan Kerangka Pendanaan							Kelompok Sasaran	Prakiraan Maju Rencana Tahun 2023		Perangkat Daerah Penanggung Jawab			
						Target 2022		Pagu Indikatif			Lokasi	Sumber Dana		Prioritas			Target	Pagu Indikatif	
						Semula	Menjadi	RKPD 2022	APBD 2022	RKPD 2022 Perubahan				Nasional	Daerah				
7 01 01 2.06 02	Penyediaan Peralatan dan Perlengkapan Kantor	Jumlah Pengadaan Peralatan dan Perlengkapan Kantor				4 jenis	4 jenis	91,673,808	92,623,808	92,623,808	Kab. Tanjung Jabung Timur, Berbak, Semua Kelurahan	PENDAPATAN ASLI DAERAH (PAD)			0	4 jenis	75,274,912	Kecamatan Berbak	
7 01 01 2.06 04	Penyediaan Bahan Logistik Kantor	Jumlah Pelaksanaan Pameran				1 kali	1 kali	4,000,000	4,000,000	4,000,000	Kab. Tanjung Jabung Timur, Berbak, Semua Kelurahan	PENDAPATAN ASLI DAERAH (PAD)	TANJUNG JABUNG TIMUR NYAMAN, AMAN DAN HARMONIS bersandar pada tata kelola pemerintahan dengan penguatan birokrasi dan pelayanan publik yang berkualitas			0	1 kali	4,000,000	Kecamatan Berbak
7 01 01 2.06 05	Penyediaan Barang Cetak dan Penggandaan	Jumlah Barang Cetak dan Penggandaan				5 jenis	5 jenis	16,559,392	16,559,392	16,559,392	Kab. Tanjung Jabung Timur, Berbak, Semua Kelurahan	PENDAPATAN ASLI DAERAH (PAD)	TANJUNG JABUNG TIMUR NYAMAN, AMAN DAN HARMONIS bersandar pada tata kelola pemerintahan dengan penguatan birokrasi dan pelayanan publik yang berkualitas			0	5 jenis	16,559,392	Kecamatan Berbak
7 01 01 2.06 06	Penyediaan Bahan Bacaan dan Peraturan Perundang-undangan	Pembayaran Tagihan Media Cetak				12 kali	12 kali	5,000,000	5,000,000	5,000,000	Kab. Tanjung Jabung Timur, Berbak, Semua Kelurahan	PENDAPATAN ASLI DAERAH (PAD)	TANJUNG JABUNG TIMUR NYAMAN, AMAN DAN HARMONIS bersandar pada tata kelola pemerintahan dengan penguatan birokrasi dan pelayanan publik yang berkualitas			0	12 kali	5,000,000	Kecamatan Berbak

**Rancangan Akhir Perubahan Rencana Kerja Pemerintah Daerah (RKPD)
Kabupaten Tanjung Jabung Timur
Tahun 2022**

Kode	Urusan/ Bidang Urusan/ Program/ Kegiatan/ Sub Kegiatan	Indikator Program/ Kegiatan/ Sub Kegiatan	Target Akhir Periode RPJMD	Realisasi Capaian RKPD Tahun 2020	Prakiraan Capaian Target RKPD Tahun 2021	Capaian Kinerja dan Kerangka Pendanaan							Kelompok Sasaran	Prakiraan Maju Rencana Tahun 2023		Perangkat Daerah Penanggung Jawab		
						Target 2022		Pagu Indikatif			Lokasi	Sumber Dana		Prioritas			Target	Pagu Indikatif
						Semula	Menjadi	RKPD 2022	APBD 2022	RKPD 2022 Perubahan				Nasional	Daerah			
7 01 01 2.06 08	Fasilitasi Kunjungan Tamu	Pembayaran Makan/Minum Untuk Tamu				1 tahun	1 tahun	22,000,000	22,000,000	31,700,000	Kab. Tanjung Jabung Timur, Berkak, Semua Kelurahan	PENDAPATAN ASLI DAERAH (PAD)	TANJUNG JABUNG TIMUR NYAMAN, AMAN DAN HARMONIS bersandar pada tata kelola pemerintahan dengan penguatan birokrasi dan pelayanan publik yang berkualitas	0	1 tahun	22,000,000	Kecamatan Berkak	
7 01 01 2.06 09	Penyelenggaraan Rapat Koordinasi dan Konsultasi SKPD	Pembayaran Rapat Koordinasi dan Konsultasi SKPD				1 tahun	1 tahun	5,000,000	5,000,000	10,000,000	Kab. Tanjung Jabung Timur, Berkak, Semua Kelurahan	PENDAPATAN ASLI DAERAH (PAD)	TANJUNG JABUNG TIMUR NYAMAN, AMAN DAN HARMONIS bersandar pada tata kelola pemerintahan dengan penguatan birokrasi dan pelayanan publik yang berkualitas	0	1 tahun	5,000,000	Kecamatan Berkak	
7 01 01 2.07	Pengadaan Barang Milik Daerah Penunjang Urusan Pemerintah Daerah	jumlah pengadaan mebel (jenis) jumlah pengadaan Peralatan dan mesin yang dibeli	Jenis Jenis		Jenis Jenis	2 Jenis 1 Jenis	2 Jenis 1 Jenis	67,937,115	38,937,115	38,937,115					2 Jenis 1 Jenis	63,027,615		
7 01 01 2.07 05	Pengadaan Mebel	Jumlah Mebel yang dibeli				2 jenis	2 jenis	15,987,115	15,987,115	15,987,115	Kab. Tanjung Jabung Timur, Berkak, Semua Kelurahan	PENDAPATAN ASLI DAERAH (PAD)	TANJUNG JABUNG TIMUR NYAMAN, AMAN DAN HARMONIS bersandar pada tata kelola pemerintahan dengan penguatan birokrasi dan pelayanan publik yang berkualitas	0	2 jenis	15,987,115	Kecamatan Berkak	
7 01 01 2.07 06	Pengadaan Peralatan dan Mesin Lainnya	Jumlah Peralatan dan Mesin yang dibeli				1 jenis	1 jenis	51,950,000	22,950,000	22,950,000	Kab. Tanjung Jabung Timur, Berkak, Semua Kelurahan	PENDAPATAN ASLI DAERAH (PAD)	TANJUNG JABUNG TIMUR NYAMAN, AMAN DAN HARMONIS bersandar pada tata kelola pemerintahan dengan penguatan birokrasi dan pelayanan publik yang berkualitas	0	1 jenis	47,040,500	Kecamatan Berkak	

**Rancangan Akhir Perubahan Rencana Kerja Pemerintah Daerah (RKPD)
Kabupaten Tanjung Jabung Timur
Tahun 2022**

Kode	Urusan/ Bidang Urusan/ Program/ Kegiatan/ Sub Kegiatan	Indikator Program/ Kegiatan/ Sub Kegiatan	Target Akhir Periode RPJMD	Realisasi Capaian RKPD Tahun 2020	Prakiraan Capaian Target RKPD Tahun 2021	Capaian Kinerja dan Kerangka Pendanaan						Kelompok Sasaran	Prakiraan Maju Rencana Tahun 2023		Perangkat Daerah Penanggung Jawab			
						Target 2022		Pagu Indikatif			Lokasi		Sumber Dana	Prioritas		Target	Pagu Indikatif	
						Semula	Menjadi	RKPD 2022	APBD 2022	RKPD 2022 Perubahan				Nasional				Daerah
7 01 01 2.08	Penyediaan Jasa Penunjang Urusan Pemerintahan Daerah	Penyediaan Jasa komunikasi, sumber daya listrik dan air	Kali		Kali	12 Kali	12 Kali	16,136,000	16,136,000	16,136,000				12 Kali	15,296,000			
7 01 01 2.08 02	Penyediaan Jasa Komunikasi, Sumber Daya Air dan Listrik	Pembayaran Jasa Komunikasi, Sumber Daya Air dan Listrik				12 kali	12 kali	16,136,000	16,136,000	16,136,000	Kab. Tanjung Jabung Timur, Berbak, Semua Kelurahan	PENDAPATAN ASLI DAERAH (PAD)	Meningkatkan Sumber Daya Manusia Yang Berkualitas Dan Berdaya Saing	TANJUNG JABUNG TIMUR NYAMAN, AMAN DAN HARMONIS bersandar pada tata kelola pemerintahan dengan penguatan birokrasi dan pelayanan publik yang berkualitas	0	12 kali	15,296,000	Kecamatan Berbak
7 01 01 2.09	Pemeliharaan Barang Milik Daerah Penunjang Urusan Pemerintahan Daerah	jumlah kendaraan dinas operasional yang dipelihara Penyediaan Jasa komunikasi, sumber daya listrik dan air	Unit Kali		Unit Kali	4 Unit 12 Kali	4 Unit 12 Kali	157,582,000	137,667,000	148,522,000					4 Unit 12 Kali	157,584,000		
7 01 01 2.09 02	Penyediaan Jasa Pemeliharaan, Biaya Pemeliharaan, Pajak, dan Perizinan Kendaraan Dinas Operasional atau Lapangan	Jumlah Kendaraan Dinas Operasional yang dipelihara				4 unit	4 unit	57,750,000	57,750,000	57,750,000	Kab. Tanjung Jabung Timur, Berbak, Semua Kelurahan	PENDAPATAN ASLI DAERAH (PAD)	TANJUNG JABUNG TIMUR NYAMAN, AMAN DAN HARMONIS bersandar pada tata kelola pemerintahan dengan penguatan birokrasi dan pelayanan publik yang berkualitas	0	4 unit	57,750,000	Kecamatan Berbak	
7 01 01 2.09 06	Pemeliharaan Peralatan dan Mesin Lainnya	Jumlah Peralatan dan Mesin kantor yang terpelihara				5 unit	5 unit	8,440,000	8,440,000	8,440,000	Kab. Tanjung Jabung Timur, Berbak, Semua Kelurahan	PENDAPATAN ASLI DAERAH (PAD)	TANJUNG JABUNG TIMUR NYAMAN, AMAN DAN HARMONIS bersandar pada tata kelola pemerintahan dengan penguatan birokrasi dan pelayanan publik yang berkualitas	0	5 unit	8,440,000	Kecamatan Berbak	

**Rancangan Akhir Perubahan Rencana Kerja Pemerintah Daerah (RKPD)
Kabupaten Tanjung Jabung Timur
Tahun 2022**

Kode	Urusan/ Bidang Urusan/ Program/ Kegiatan/ Sub Kegiatan	Indikator Program/ Kegiatan/ Sub Kegiatan	Target Akhir Periode RPJMD	Realisasi Capaian RKPD Tahun 2020	Prakiraan Capaian Target RKPD Tahun 2021	Capaian Kinerja dan Kerangka Pendanaan								Kelompok Sasaran	Prakiraan Maju Rencana Tahun 2023		Perangkat Daerah Penanggung Jawab	
						Target 2022		Pagu Indikatif			Lokasi	Sumber Dana	Prioritas		Target	Pagu Indikatif		
						Semula	Menjadi	RKPD 2022	APBD 2022	RKPD 2022 Perubahan			Nasional					Daerah
7 01 01 2.09 09	Pemeliharaan/Rehabilitasi Gedung Kantor dan Bangunan Lainnya	Jumlah Gedung Kantor yang dipelihara/direhab				1 gedung	1 gedung	91,392,000	71,477,000	82,332,000	Kab. Tanjung Jabung Timur, Berbak, Semua Kelurahan	PENDAPATAN ASLI DAERAH (PAD)	TANJUNG JABUNG TIMUR NYAMAN, AMAN DAN HARMONIS bersandar pada tata kelola pemerintahan dengan penguatan birokrasi dan pelayanan publik yang berkualitas	0	1 gedung	91,394,000	Kecamatan Berbak	
7 01 02	PROGRAM PENYELENGGARAAN PEMERINTAHAN DAN PELAYANAN PUBLIK	persentase koordinasi penyelenggaraan kegiatan pemerintah ditingkat kecamatan	%		%	100 %	100 %	92,256,000	92,256,000	56,896,000					100 %	93,891,200		
7 01 02 2.01	Koordinasi Penyelenggaraan Kegiatan Pemerintahan di Tingkat Kecamatan	Jumlah peserta musrenbang Kecamatan	Orang		Orang	60 Orang	60 Orang	10,150,000	10,150,000	10,150,000					60 Orang	10,150,000		
7 01 02 2.01 01	Koordinasi/Sinergi Perencanaan dan Pelaksanaan Kegiatan Pemerintahan dengan Perangkat Daerah dan Instansi Vertikal Terkait	Jumlah Peserta Musrenbang Kecamatan				60 orang	60 orang	10,150,000	10,150,000	10,150,000	Kab. Tanjung Jabung Timur, Berbak, Semua Kelurahan	PENDAPATAN ASLI DAERAH (PAD)	TANJUNG JABUNG TIMUR NYAMAN, AMAN DAN HARMONIS bersandar pada tata kelola pemerintahan dengan penguatan birokrasi dan pelayanan publik yang berkualitas	0	60 orang	10,150,000	Kecamatan Berbak	
7 01 02 2.03	Koordinasi Pemeliharaan Prasarana dan Sarana Pelayanan Umum	Jumlah Proposal alat berat yang masuk (proposal)	Proposal		Proposal	3 Proposal	3 Proposal	81,048,000	81,048,000	46,048,000					3 Proposal	81,048,000		
7 01 02 2.03 01	Koordinasi/Sinergi dengan Perangkat Daerah dan/atau Instansi Vertikal yang terkait dalam Pemeliharaan Sarana dan Prasarana Pelayanan Umum	Jumlah Proposal Pemakaian Alat Berat Escavator yang dilayani				3 proposal	3 proposal	81,048,000	81,048,000	46,048,000	Kab. Tanjung Jabung Timur, Berbak, Semua Kelurahan	PENDAPATAN ASLI DAERAH (PAD)	TANJUNG JABUNG TIMUR NYAMAN, AMAN DAN HARMONIS bersandar pada tata kelola pemerintahan dengan penguatan birokrasi dan pelayanan publik yang berkualitas	0	3 proposal	81,048,000	Kecamatan Berbak	

**Rancangan Akhir Perubahan Rencana Kerja Pemerintah Daerah (RKPD)
Kabupaten Tanjung Jabung Timur
Tahun 2022**

Kode	Urusan/ Bidang Urusan/ Program/ Kegiatan/ Sub Kegiatan	Indikator Program/ Kegiatan/ Sub Kegiatan	Target Akhir Periode RPJMD	Realisasi Capaian RKPD Tahun 2020	Prakiraan Capaian Target RKPD Tahun 2021	Capaian Kinerja dan Kerangka Pendanaan						Kelompok Sasaran	Prakiraan Maju Rencana Tahun 2023		Perangkat Daerah Penanggung Jawab			
						Target 2022		Pagu Indikatif			Lokasi		Sumber Dana	Prioritas		Target	Pagu Indikatif	
						Semula	Menjadi	RKPD 2022	APBD 2022	RKPD 2022 Perubahan				Nasional				Daerah
7 01 02 2.04	Pelaksanaan Urusan Pemerintahan yang Dilimpahkan kepada Camat	Jumlah Izin yang masuk (izin)	Pelayanan		Pelayanan	15 Pelayanan	15 Pelayanan	1,058,000	1,058,000	698,000			15 Pelayanan	2,693,200				
7 01 02 2.04 01	Pelaksanaan Urusan Pemerintahan yang terkait dengan Pelayanan Perizinan Non Usaha	Jumlah Pelayanan Perizinan yang dilaksanakan				15 pelayanan	15 pelayanan	1,058,000	1,058,000	698,000	Kab. Tanjung Jabung Timur, Semua Kelurahan	PENDAPATAN ASLI DAERAH (PAD)	TANJUNG JABUNG TIMUR NYAMAN, AMAN DAN HARMONIS bersandar pada tata kelola pemerintahan dengan penguatan birokrasi dan pelayanan publik yang berkualitas	0	15 pelayanan	2,693,200	Kecamatan Berkab	
7 01 03	PROGRAM PEMBERDAYAAN MASYARAKAT DESA DAN KELURAHAN	persentasi koordinasi kegiatan pemberdayaan desa	%		%	100 %	100 %	20,715,000	20,715,000	63,006,250			100 %	23,001,320				
7 01 03 2.01	Koordinasi Kegiatan Pemberdayaan Desa	jumlah perempuan yang aktif dalam pembangunan dikecamatan (orang)	Orang		Orang	25 Orang	25 Orang	20,715,000	20,715,000	63,006,250			25 Orang	23,001,320				
7 01 03 2.01 03	Peningkatan Efektifitas Kegiatan Pemberdayaan Masyarakat di Wilayah Kecamatan	Jumlah Perempuan yang Aktif di Kecamatan				25 orang	25 orang	20,715,000	20,715,000	63,006,250	Kab. Tanjung Jabung Timur, Berkab, Semua Kelurahan	PENDAPATAN ASLI DAERAH (PAD)	TANJUNG JABUNG TIMUR NYAMAN, AMAN DAN HARMONIS bersandar pada tata kelola pemerintahan dengan penguatan birokrasi dan pelayanan publik yang berkualitas	0	25 orang	23,001,320	Kecamatan Berkab	
7 01 05	PROGRAM PENYELENGGARA AN URUSAN Pemerintahan UMUM	persentase penyelenggaraan urusan pemerintahan umum sesuai penugasan kepala daerah	%		%	100 %	100 %	34,825,000	34,825,000	22,815,000			100 %	53,050,000				
7 01 05 2.01	Penyelenggaraan Urusan Pemerintahan Umum sesuai Penugasan Kepala Daerah	Jumlah Pelayanan Kecamatan (kali) Jumlah Perlombaan dan Hari Besar (kali)	Tahun Kegiatan		Tahun Kegiatan	1 Tahun 3 Kegiatan	1 Tahun 3 Kegiatan	34,825,000	34,825,000	22,815,000			1 Tahun 3 Kegiatan	53,050,000				

**Rancangan Akhir Perubahan Rencana Kerja Pemerintah Daerah (RKPD)
Kabupaten Tanjung Jabung Timur
Tahun 2022**

Kode	Urusan/ Bidang Urusan/ Program/ Kegiatan/ Sub Kegiatan	Indikator Program/ Kegiatan/ Sub Kegiatan	Target Akhir Periode RPJMD	Realisasi Capaian RKPD Tahun 2020	Prakiraan Capaian Target RKPD Tahun 2021	Capaian Kinerja dan Kerangka Pendanaan							Kelompok Sasaran	Prakiraan Maju Rencana Tahun 2023		Perangkat Daerah Penanggung Jawab		
						Target 2022		Pagu Indikatif			Lokasi	Sumber Dana		Prioritas			Target	Pagu Indikatif
						Semula	Menjadi	RKPD 2022	APBD 2022	RKPD 2022 Perubahan				Nasional	Daerah			
7 01 05 2.01 04	Pembinaan Kerukunan Antarsuku dan Intrasuku, Umat Beragama, Ras, dan Golongan Lainnya Guna Mewujudkan Stabilitas Keamanan Lokal, Regional, dan Nasional	Jumlah Peserta Kegiatan yang bersifat Perlombaan da Hari Besar				3 kegiatan	3 kegiatan	28,825,000	28,825,000	16,815,000	Kab. Tanjung Jabung Timur, Berbak, Semua Kelurahan	PENDAPATAN ASLI DAERAH (PAD)	TANJUNG JABUNG TIMUR NYAMAN, AMAN DAN HARMONIS bersandar pada tata kelola pemerintahan dengan penguatan birokrasi dan pelayanan publik yang berkualitas	0	3 kegiatan	47,050,000	Kecamatan Berbak	
7 01 05 2.01 08	Pelaksanaan Tugas Forum Koordinasi Pimpinan di Kecamatan	Jumlah Pelayanan Kecamatan terhadap Instansi Vertikal				1 tahun	1 tahun	6,000,000	6,000,000	6,000,000	Kab. Tanjung Jabung Timur, Berbak, Semua Kelurahan	PENDAPATAN ASLI DAERAH (PAD)	TANJUNG JABUNG TIMUR NYAMAN, AMAN DAN HARMONIS bersandar pada tata kelola pemerintahan dengan penguatan birokrasi dan pelayanan publik yang berkualitas	0	1 tahun	6,000,000	Kecamatan Berbak	
7 01 06	PROGRAM PEMBINAAN DAN PENGAWASAN PEMERINTAHAN DESA	jumlah pembangunan yang dilaksanakan (unit)	%		%	100 %	100 %	21,000,000	20,000,000	10,000,000					100 %	21,000,000		
7 01 06 2.01	Fasilitas, Rekomendasi dan Koordinasi Pembinaan dan Pengawasan Pemerintahan Desa	jumlah pembangunan desa yang dipantau jumlah usulan desa yang diterima untuk musrenbang Kecamatan	Paket Usulan		Paket Usulan	30 Paket 1000 Usulan	30 Paket 1000 Usulan	21,000,000	20,000,000	10,000,000					30 Paket 1000 Usulan	21,000,000		
7 01 06 2.01 09	Fasilitasi Sinkronisasi Perencanaan Pembangunan Daerah dengan Pembangunan Desa	Jumlah Usulan Desa yang diterima untuk Musrenbang Kecamatan				1000 Usulan	1000 Usulan	9,000,000	10,000,000	5,000,000	Kab. Tanjung Jabung Timur, Berbak, Semua Kelurahan	PENDAPATAN ASLI DAERAH (PAD)	TANJUNG JABUNG TIMUR NYAMAN, AMAN DAN HARMONIS bersandar pada tata kelola pemerintahan dengan penguatan birokrasi dan pelayanan publik yang berkualitas	0	1000 Usulan	9,000,000	Kecamatan Berbak	

**Rancangan Akhir Perubahan Rencana Kerja Pemerintah Daerah (RKPD)
Kabupaten Tanjung Jabung Timur
Tahun 2022**

Kode	Urusan/ Bidang Urusan/ Program/ Kegiatan/ Sub Kegiatan	Indikator Program/ Kegiatan/ Sub Kegiatan	Target Akhir Periode RPJMD	Realisasi Capaian RKPD Tahun 2020	Prakiraan Capaian Target RKPD Tahun 2021	Capaian Kinerja dan Kerangka Pendanaan							Kelompok Sasaran	Prakiraan Maju Rencana Tahun 2023		Perangkat Daerah Penanggung Jawab		
						Target 2022		Pagu Indikatif			Lokasi	Sumber Dana		Prioritas			Target	Pagu Indikatif
						Semula	Menjadi	RKPD 2022	APBD 2022	RKPD 2022 Perubahan				Nasional	Daerah			
7 01 06 2.01 18	Koordinasi Pelaksanaan Pembangunan Kawasan Perdesaan di Wilayah Kecamatan	Jumlah Pembangunan Desa yang dipantau				30 paket	30 paket	12,000,000	10,000,000	5,000,000	Kab. Tanjung Jabung Timur, Berbak, Semua Kelurahan	PENDAPATAN ASLI DAERAH (PAD)	TANJUNG JABUNG TIMUR NYAMAN, AMAN DAN HARMONIS bersandar pada tata kelola pemerintahan dengan penguatan birokrasi dan pelayanan publik yang berkualitas	0	30 paket	12,000,000	Kecamatan Berbak	
7	UNSUR KEWILAYAHAN																	
7 01	KECAMATAN																	
7 01 03	PROGRAM PEMBERDAYAAN MASYARAKAT DESA DAN KELURAHAN	Persentase Peningkatan Pembangunan di Kelurahan	%		%	100 %	100 %	0	760,181,000	760,181,000				100 %	760,181,000			
7 01 03 2.02	Kegiatan Pemberdayaan Kelurahan	Jumlah Masyarakat yang diberdayakan di Kelurahan Jumlah Pembangunan yang dilaksanakan di Kelurahan Pembayaran Konsultasi dan Koordinasi	Orang Pembangunan Tahun		Orang Pembangunan Tahun	76 Orang 1 Tahun	76 Orang 1 Tahun	0	760,181,000	760,181,000				76 Orang 2 Pembangunan 1 Tahun	760,181,000			
7 01 03 2.02 02	Pembangunan Sarana dan Prasarana Kelurahan	Jumlah Pembangunan yang dilaksanakan di Kelurahan				2 Pembangunan	2 Pembangunan	0	325,242,550	325,242,550	Kab. Tanjung Jabung Timur, Berbak, Simpang	PENDAPATAN ASLI DAERAH (PAD)	Meningkatkan Sumber Daya Manusia Yang Berkualitas Dan Berdaya Saing	0	2 Pembangunan	485,561,000	Kecamatan Berbak	
7 01 03 2.02 03	Pemberdayaan Masyarakat di Kelurahan	Jumlah Masyarakat yang diberdayakan di Kelurahan				76 orang	76 orang	0	426,938,450	426,938,450	Kab. Tanjung Jabung Timur, Berbak, Simpang	PENDAPATAN ASLI DAERAH (PAD)	Meningkatkan Sumber Daya Manusia Yang Berkualitas Dan Berdaya Saing	0	76 orang	262,270,000	Kecamatan Berbak	

**Rancangan Akhir Perubahan Rencana Kerja Pemerintah Daerah (RKPD)
Kabupaten Tanjung Jabung Timur
Tahun 2022**

Kode	Urusan/ Bidang Urusan/ Program/ Kegiatan/ Sub Kegiatan	Indikator Program/ Kegiatan/ Sub Kegiatan	Target Akhir Periode RPJMD	Realisasi Capaian RKPD Tahun 2020	Prakiraan Capaian Target RKPD Tahun 2021	Capaian Kinerja dan Kerangka Pendanaan							Kelompok Sasaran	Prakiraan Maju Rencana Tahun 2023		Perangkat Daerah Penanggung Jawab		
						Target 2022		Pagu Indikatif			Lokasi	Sumber Dana		Prioritas			Target	Pagu Indikatif
						Semula	Menjadi	RKPD 2022	APBD 2022	RKPD 2022 Perubahan				Nasional	Daerah			
7 01 03 2.02 04	Evaluasi Kelurahan	Pembayaran Konsultasi dan Koordinasi				1 tahun	1 tahun	0	8,000,000	8,000,000	Kab. Tanjung Jabung Timur, Berkab, Simpang	PENDAPATAN ASLI DAERAH (PAD)	Meningkatkan Sumber Daya Manusia Yang Berkualitas Dan Berdaya Saing	TANJUNG JABUNG TIMUR NYAMAN, AMAN DAN HARMONIS bersandar pada tata kelola pemerintahan dengan penguatan birokrasi dan pelayanan publik yang berkualitas	0	1 tahun	12,350,000	Kecamatan Berkab
TOTAL								2,392,772,969	3,104,069,948	3,114,072,815							3,112,953,969	

**Rancangan Akhir Perubahan Rencana Kerja Pemerintah Daerah (RKPD)
Kabupaten Tanjung Jabung Timur
Tahun 2022**

Kode	Urusan/ Bidang Urusan/ Program/ Kegiatan/ Sub Kegiatan	Indikator Program/ Kegiatan/ Sub Kegiatan	Target Akhir Periode RPJMD	Realisasi Capaian RKPD Tahun 2020	Prakiraan Capaian Target RKPD Tahun 2021	Capaian Kinerja dan Kerangka Pendanaan						Kelompok Sasaran	Prakiraan Maju Rencana Tahun 2023		Perangkat Daerah Penanggung Jawab			
						Target 2022		Pagu Indikatif			Lokasi		Sumber Dana	Prioritas		Target	Pagu Indikatif	
						Semula	Menjadi	RKPD 2022	APBD 2022	RKPD 2022 Perubahan				Nasional				Daerah
7						UNSUR KEWILAYAHAN												
7	01								3,109,465,027	3,027,789,415	3,030,921,249			239,911,100,224				
7	01	01							2,949,475,599	2,907,819,987	2,907,351,821		100 %	239,596,100,224				
7	01	01	2.01										2 dokumen 5 dokumen 12 bulan	77,000,000				
7	01	01	2.01	01									2 dokumen	15,000,000	Kecamatan Rantau Rasau			
7	01	01	2.01	06					5 dokumen	5 dokumen	6,000,000	6,000,000	6,000,000	5 dokumen	7,000,000	Kecamatan Rantau Rasau		
7	01	01	2.01	07					12 bulan	12 bulan	50,000,000	40,000,000	40,000,000	12 bulan	55,000,000	Kecamatan Rantau Rasau		
7	01	01	2.02						12 bulan 12 bulan	12 bulan 12 bulan	2,470,685,166	2,470,685,166	2,463,817,000	12 bulan 12 bulan	239,082,100,224			

**Rancangan Akhir Perubahan Rencana Kerja Pemerintah Daerah (RKPD)
Kabupaten Tanjung Jabung Timur
Tahun 2022**

Kode	Urusan/ Bidang Urusan/ Program/ Kegiatan/ Sub Kegiatan	Indikator Program/ Kegiatan/ Sub Kegiatan	Target Akhir Periode RPJMD	Realisasi Capaian RKPD Tahun 2020	Prakiraan Capaian Target RKPD Tahun 2021	Capaian Kinerja dan Kerangka Pendanaan						Kelompok Sasaran	Prakiraan Maju Rencana Tahun 2023		Perangkat Daerah Penanggung Jawab			
						Target 2022		Pagu Indikatif			Lokasi		Sumber Dana	Prioritas		Target	Pagu Indikatif	
						Semula	Menjadi	RKPD 2022	APBD 2022	RKPD 2022 Perubahan				Nasional				Daerah
7 01 01 2.02 01	Penyediaan Gaji dan Tunjangan ASN	Pembayaran Gaji dan Tunjangan ASN				12 bulan	12 bulan	2,187,893,166	2,187,893,166	2,181,025,000	Kab. Tanjung Jabung Timur, Rantau Rasau, Bandar Jaya	Dana Perimbangan	Meningkatkan Sumber Daya Manusia Yang Berkualitas Dan Berdaya Saing	TANJUNG JABUNG TIMUR NYAMAN, AMAN DAN HARMONIS bersandar pada tata kelola pemerintahan dengan penguatan birokrasi dan pelayanan publik yang berkualitas	0	12 bulan	238,789,308,224	Kecamatan Rantau Rasau
7 01 01 2.02 03	Pelaksanaan Penatausahaan dan Pengujian/Verifikasi Keuangan SKPD	Pembayaran Jasa Administrasi Perkantoran				12 bulan	12 bulan	282,792,000	282,792,000	282,792,000	Kab. Tanjung Jabung Timur, Rantau Rasau, Bandar Jaya	Dana Perimbangan	Meningkatkan Sumber Daya Manusia Yang Berkualitas Dan Berdaya Saing	TANJUNG JABUNG TIMUR NYAMAN, AMAN DAN HARMONIS bersandar pada tata kelola pemerintahan dengan penguatan birokrasi dan pelayanan publik yang berkualitas	0	12 bulan	292,792,000	Kecamatan Rantau Rasau
7 01 01 2.05	Administrasi Kepegawaian Perangkat Daerah	Jumlah ASN yang mengikuti Diklat Jumlah pakaian dinas untuk ASN dan PHTT	orang orang		orang orang	3 orang 30 orang	3 orang 30 orang	30,000,000	25,000,000	35,000,000						3 orang 30 orang	40,000,000	
7 01 01 2.05 02	Pengadaan Pakaian Dinas Beserta Atribut Kelengkapannya	Jumlah pakaian dinas untuk ASN dan PHTT				30 orang	30 orang	15,000,000	15,000,000	15,000,000	Kab. Tanjung Jabung Timur, Rantau Rasau, Bandar Jaya	Dana Perimbangan	Meningkatkan Sumber Daya Manusia Yang Berkualitas Dan Berdaya Saing	TANJUNG JABUNG TIMUR NYAMAN, AMAN DAN HARMONIS bersandar pada tata kelola pemerintahan dengan penguatan birokrasi dan pelayanan publik yang berkualitas	0	30 orang	20,000,000	Kecamatan Rantau Rasau
7 01 01 2.05 09	Pendidikan dan Pelatihan Pegawai Berdasarkan Tugas dan Fungsi	Jumlah ASN yang mengikuti Diklat				3 orang	3 orang	15,000,000	10,000,000	20,000,000	Kab. Tanjung Jabung Timur, Rantau Rasau, Bandar Jaya	Dana Perimbangan	Meningkatkan Sumber Daya Manusia Yang Berkualitas Dan Berdaya Saing	TANJUNG JABUNG TIMUR NYAMAN, AMAN DAN HARMONIS bersandar pada tata kelola pemerintahan dengan penguatan birokrasi dan pelayanan publik yang berkualitas	0	3 orang	20,000,000	Kecamatan Rantau Rasau

**Rancangan Akhir Perubahan Rencana Kerja Pemerintah Daerah (RKPD)
Kabupaten Tanjung Jabung Timur
Tahun 2022**

Kode	Urusan/ Bidang Urusan/ Program/ Kegiatan/ Sub Kegiatan	Indikator Program/ Kegiatan/ Sub Kegiatan	Target Akhir Periode RPJMD	Realisasi Capaian RKPD Tahun 2020	Prakiraan Capaian Target RKPD Tahun 2021	Capaian Kinerja dan Kerangka Pendanaan							Kelompok Sasaran	Prakiraan Maju Rencana Tahun 2023		Perangkat Daerah Penanggung Jawab		
						Target 2022		Pagu Indikatif			Lokasi	Sumber Dana		Prioritas			Target	Pagu Indikatif
						Semula	Menjadi	RKPD 2022	APBD 2022	RKPD 2022 Perubahan				Nasional	Daerah			
7 01 01 2.06	Administrasi Umum Perangkat Daerah	Jumlah bahan logistik kantor jumlah jenis barang cetakan Jumlah komponen instalasi listrik/penerangan Jumlah peralatan kebersihan dan alat tulis kantor Pembayaran koordinasi dalam daerah dan luar daerah serta biaya makan minum rapat SKPD Pembayaran makan minum tamu Pembayaran tagihan surat kabar	tahun jenis jenis jenis tahun tahun kali		tahun jenis jenis jenis tahun tahun kali	1 tahun 5 jenis 9 jenis 12 jenis 1 tahun 1 tahun 12 kali	1 tahun 5 jenis 9 jenis 12 jenis 1 tahun 1 tahun 12 kali	159,104,639	172,129,799	172,129,799					1 tahun 5 jenis 9 jenis 12 jenis 1 tahun 1 tahun 12 kali	207,000,000		
7 01 01 2.06 01	Penyediaan Komponen Instalasi Listrik/Penerangan Bangunan Kantor	Jumlah instalasi komponen listrik/penerangan				9 jenis	9 jenis	12,000,000	12,000,000	12,000,000	Kab. Tanjung Jabung Timur, Rantau Rasau, Bandar Jaya	Dana Perimbangan	TANJUNG JABUNG TIMUR NYAMAN, AMAN DAN HARMONIS bersandar pada tata kelola pemerintahan dengan penguatan birokrasi dan pelayanan publik yang berkualitas	0	9 jenis	15,000,000	Kecamatan Rantau Rasau	
7 01 01 2.06 02	Penyediaan Peralatan dan Perlengkapan Kantor	Jumlah pengadaan dan peralatan perlengkapan kantor				12 jenis	12 jenis	98,053,139	83,978,299	83,978,299	Kab. Tanjung Jabung Timur, Rantau Rasau, Bandar Jaya	Dana Perimbangan	TANJUNG JABUNG TIMUR NYAMAN, AMAN DAN HARMONIS bersandar pada tata kelola pemerintahan dengan penguatan birokrasi dan pelayanan publik yang berkualitas	0	12 jenis	80,000,000	Kecamatan Rantau Rasau	

**Rancangan Akhir Perubahan Rencana Kerja Pemerintah Daerah (RKPD)
Kabupaten Tanjung Jabung Timur
Tahun 2022**

Kode	Urusan/ Bidang Urusan/ Program/ Kegiatan/ Sub Kegiatan	Indikator Program/ Kegiatan/ Sub Kegiatan	Target Akhir Periode RPJMD	Realisasi Capaian RKPD Tahun 2020	Prakiraan Capaian Target RKPD Tahun 2021	Capaian Kinerja dan Kerangka Pendanaan							Kelompok Sasaran	Prakiraan Maju Rencana Tahun 2023		Perangkat Daerah Penanggung Jawab		
						Target 2022		Pagu Indikatif			Lokasi	Sumber Dana		Prioritas			Target	Pagu Indikatif
						Semula	Menjadi	RKPD 2022	APBD 2022	RKPD 2022 Perubahan				Nasional	Daerah			
7.01.01.2.06.04	Penyediaan Bahan Logistik Kantor	Jumlah pelaksanaan pameran				1 kali	1 kali	5,000,000	5,000,000	5,000,000	Kab. Tanjung Jabung Timur, Rantau Rasau, Bandar Jaya	Dana Perimbangan	TANJUNG JABUNG TIMUR NYAMAN, AMAN DAN HARMONIS bersandar pada tata kelola pemerintahan dengan penguatan birokrasi dan pelayanan publik yang berkualitas	0	1 kali	15,000,000	Kecamatan Rantau Rasau	
7.01.01.2.06.05	Penyediaan Barang Cetak dan Penggandaan	Jumlah barang cetakan dan penggandaan				5 jenis	5 jenis	14,051,500	14,051,500	14,051,500	Kab. Tanjung Jabung Timur, Rantau Rasau, Bandar Jaya	Dana Perimbangan	TANJUNG JABUNG TIMUR NYAMAN, AMAN DAN HARMONIS bersandar pada tata kelola pemerintahan dengan penguatan birokrasi dan pelayanan publik yang berkualitas	0	5 jenis	35,000,000	Kecamatan Rantau Rasau	
7.01.01.2.06.06	Penyediaan Bahan Bacaan dan Peraturan Perundang-undangan	Pembayaran tagihan media cetak				12 kali	12 kali	5,000,000	5,000,000	5,000,000	Kab. Tanjung Jabung Timur, Rantau Rasau, Bandar Jaya	Dana Perimbangan	TANJUNG JABUNG TIMUR NYAMAN, AMAN DAN HARMONIS bersandar pada tata kelola pemerintahan dengan penguatan birokrasi dan pelayanan publik yang berkualitas	0	12 kali	8,000,000	Kecamatan Rantau Rasau	
7.01.01.2.06.08	Fasilitasi Kunjungan Tamu	Pembayaran makan minum tamu				1 tahun	1 tahun	20,000,000	47,600,000	47,600,000	Kab. Tanjung Jabung Timur, Rantau Rasau, Bandar Jaya	Dana Perimbangan	TANJUNG JABUNG TIMUR NYAMAN, AMAN DAN HARMONIS bersandar pada tata kelola pemerintahan dengan penguatan birokrasi dan pelayanan publik yang berkualitas	0	1 tahun	30,000,000	Kecamatan Rantau Rasau	

**Rancangan Akhir Perubahan Rencana Kerja Pemerintah Daerah (RKPD)
Kabupaten Tanjung Jabung Timur
Tahun 2022**

Kode	Urusan/ Bidang Urusan/ Program/ Kegiatan/ Sub Kegiatan	Indikator Program/ Kegiatan/ Sub Kegiatan	Target Akhir Periode RPJMD	Realisasi Capaian RKPD Tahun 2020	Prakiraan Capaian Target RKPD Tahun 2021	Capaian Kinerja dan Kerangka Pendanaan							Kelompok Sasaran	Prakiraan Maju Rencana Tahun 2023		Perangkat Daerah Penanggung Jawab		
						Target 2022		Pagu Indikatif			Lokasi	Sumber Dana		Prioritas			Target	Pagu Indikatif
						Semula	Menjadi	RKPD 2022	APBD 2022	RKPD 2022 Perubahan				Nasional	Daerah			
7 01 01 2.06 09	Penyelenggaraan Rapat Koordinasi dan Konsultasi SKPD	Pembayaran rapat koordinasi dan konsultasi SKPD				1 tahun	1 tahun	5,000,000	4,500,000	4,500,000	Kab. Tanjung Jabung Timur, Rantau Rasau, Bandar Jaya	Dana Perimbangan	TANJUNG JABUNG TIMUR NYAMAN, AMAN DAN HARMONIS bersandar pada tata kelola pemerintahan dengan penguatan birokrasi dan pelayanan publik yang berkualitas	0	1 tahun	24,000,000	Kecamatan Rantau Rasau	
7 01 01 2.07	Pengadaan Barang Milik Daerah Penunjang Urusan Pemerintah Daerah	Jumlah pengadaan Mebel	jenis		jenis	3 jenis	3 jenis	10,570,350	10,570,350	10,570,350					3 jenis	25,000,000		
7 01 01 2.07 05	Pengadaan Mebel	Persentasi barang milik daerah penunjang urusan pemerintah daerah				3 jenis	3 jenis	10,570,350	10,570,350	10,570,350	Kab. Tanjung Jabung Timur, Rantau Rasau, Bandar Jaya	Dana Perimbangan	TANJUNG JABUNG TIMUR NYAMAN, AMAN DAN HARMONIS bersandar pada tata kelola pemerintahan dengan penguatan birokrasi dan pelayanan publik yang berkualitas	0	3 jenis	25,000,000	Kecamatan Rantau Rasau	
7 01 01 2.08	Penyediaan Jasa Penunjang Urusan Pemerintahan Daerah	Materai Penyediaan jasa sumber daya listrik dan air	lembar bulan		lembar bulan	500 lembar 12 bulan	500 lembar 12 bulan	23,400,000	23,400,000	19,800,000					500 lembar 12 bulan	35,000,000		
7 01 01 2.08 01	Penyediaan Jasa Surat Menyurat	Jumlah Materai				500 lembar	500 lembar	3,000,000	3,000,000	3,000,000	Kab. Tanjung Jabung Timur, Rantau Rasau, Bandar Jaya	Dana Perimbangan	TANJUNG JABUNG TIMUR NYAMAN, AMAN DAN HARMONIS bersandar pada tata kelola pemerintahan dengan penguatan birokrasi dan pelayanan publik yang berkualitas	0	500 lembar	5,000,000	Kecamatan Rantau Rasau	

**Rancangan Akhir Perubahan Rencana Kerja Pemerintah Daerah (RKPD)
Kabupaten Tanjung Jabung Timur
Tahun 2022**

Kode	Urusan/ Bidang Urusan/ Program/ Kegiatan/ Sub Kegiatan	Indikator Program/ Kegiatan/ Sub Kegiatan	Target Akhir Periode RPJMD	Realisasi Capaian RKPD Tahun 2020	Prakiraan Capaian Target RKPD Tahun 2021	Capaian Kinerja dan Kerangka Pendanaan						Kelompok Sasaran	Prakiraan Maju Rencana Tahun 2023		Perangkat Daerah Penanggung Jawab			
						Target 2022		Pagu Indikatif			Lokasi		Sumber Dana	Prioritas		Target	Pagu Indikatif	
						Semula	Menjadi	RKPD 2022	APBD 2022	RKPD 2022 Perubahan				Nasional				Daerah
7 01 01 2.08 02	Penyediaan Jasa Komunikasi, Sumber Daya Air dan Listrik	Pembayaran Jasa Komunikasi, Sumber Daya Air dan Listrik				12 bulan	12 bulan	20,400,000	20,400,000	16,800,000	Kab. Tanjung Jabung Timur, Rantau Rasau, Bandar Jaya	Dana Perimbangan	TANJUNG JABUNG TIMUR NYAMAN, AMAN DAN HARMONIS bersandar pada tata kelola pemerintahan dengan penguatan birokrasi dan pelayanan publik yang berkualitas	0	12 bulan	30,000,000	Kecamatan Rantau Rasau	
7 01 01 2.09	Pemeliharaan Barang Milik Daerah Penunjang Urusan Pemerintahan Daerah	Jumlah gedung yang akan direhab Jumlah kendaraan dinas yang dipelihara Jumlah peralatan dan mesin yang dibeli	paket unit unit		paket unit unit	1 paket 7 unit 5 unit	1 paket 7 unit 5 unit	188,715,444	149,034,672	149,034,672					1 paket 7 unit 5 unit	130,000,000		
7 01 01 2.09 02	Penyediaan Jasa Pemeliharaan, Biaya Pemeliharaan, Pajak, dan Perizinan Kendaraan Dinas Operasional atau Lapangan	Jumlah kendaraan dinas operasional yang dipelihara				7 unit	7 unit	68,150,000	93,150,000	93,150,000	Kab. Tanjung Jabung Timur, Rantau Rasau, Bandar Jaya	Dana Perimbangan	TANJUNG JABUNG TIMUR NYAMAN, AMAN DAN HARMONIS bersandar pada tata kelola pemerintahan dengan penguatan birokrasi dan pelayanan publik yang berkualitas	0	7 unit	80,000,000	Kecamatan Rantau Rasau	
7 01 01 2.09 06	Pemeliharaan Peralatan dan Mesin Lainnya	Jumlah peralatan dan mesin yang dibeli				5 Unit	5 Unit	10,803,900	10,803,900	10,803,900	Kab. Tanjung Jabung Timur, Rantau Rasau, Bandar Jaya	Dana Perimbangan	TANJUNG JABUNG TIMUR NYAMAN, AMAN DAN HARMONIS bersandar pada tata kelola pemerintahan dengan penguatan birokrasi dan pelayanan publik yang berkualitas	0	5 Unit	15,000,000	Kecamatan Rantau Rasau	

**Rancangan Akhir Perubahan Rencana Kerja Pemerintah Daerah (RKPD)
Kabupaten Tanjung Jabung Timur
Tahun 2022**

Kode	Urusan/ Bidang Urusan/ Program/ Kegiatan/ Sub Kegiatan	Indikator Program/ Kegiatan/ Sub Kegiatan	Target Akhir Periode RPJMD	Realisasi Capaian RKPD Tahun 2020	Prakiraan Capaian Target RKPD Tahun 2021	Capaian Kinerja dan Kerangka Pendanaan							Kelompok Sasaran	Prakiraan Maju Rencana Tahun 2023		Perangkat Daerah Penanggung Jawab		
						Target 2022		Pagu Indikatif			Lokasi	Sumber Dana		Prioritas			Target	Pagu Indikatif
						Semula	Menjadi	RKPD 2022	APBD 2022	RKPD 2022 Perubahan				Nasional	Daerah			
7 01 01 2.09 09	Pemeliharaan/Rehabilitasi Gedung Kantor dan Bangunan Lainnya	Jumlah gedung kantor yang dipelihara/direhab				1 paket	1 paket	109,761,544	45,080,772	45,080,772	Kab. Tanjung Jabung Timur, Rantau Rasau, Bandar Jaya	Dana Perimbangan	TANJUNG JABUNG TIMUR NYAMAN, AMAN DAN HARMONIS bersandar pada tata kelola pemerintahan dengan penguatan birokrasi dan pelayanan publik yang berkualitas	0	1 paket	35,000,000	Kecamatan Rantau Rasau	
7 01 02	PROGRAM PENYELENGGARAAN PEMERINTAHAN DAN PELAYANAN PUBLIK	Persentasi koordinasi penyelenggaraan kegiatan pemerintah ditingkat Kecamatan	%		%	100 %	100 %	110,843,522	74,843,522	19,993,522					100 %	180,000,000		
7 01 02 2.01	Koordinasi Penyelenggaraan Kegiatan Pemerintahan di Tingkat Kecamatan	Jumlah rapat koordinasi	orang		orang	60 orang	60 orang	10,000,000	10,000,000	10,000,000					60 orang	15,000,000		
7 01 02 2.01 01	Koordinasi/Sinergi Perencanaan dan Pelaksanaan Kegiatan Pemerintahan dengan Perangkat Daerah dan Instansi Vertikal Terkait	Jumlah peserta Musrembang Kecamatan				60 orang	60 orang	10,000,000	10,000,000	10,000,000	Kab. Tanjung Jabung Timur, Rantau Rasau, Bandar Jaya	Dana Perimbangan	TANJUNG JABUNG TIMUR NYAMAN, AMAN DAN HARMONIS bersandar pada tata kelola pemerintahan dengan penguatan birokrasi dan pelayanan publik yang berkualitas	0	60 orang	15,000,000	Kecamatan Rantau Rasau	
7 01 02 2.03	Koordinasi Pemeliharaan Prasarana dan Sarana Pelayanan Umum	Jumlah proposal alat berat yang masuk	proposal		proposal	2 proposal	2 proposal	98,850,000	62,850,000	8,000,000					2 proposal	150,000,000		
7 01 02 2.03 01	Koordinasi/Sinergi dengan Perangkat Daerah dan/atau Instansi Vertikal yang terkait dalam Pemeliharaan Sarana dan Prasarana Pelayanan Umum	Jumlah proposal pemakaian alat berat excavator yang dilayani				2 proposal	2 proposal	98,850,000	62,850,000	8,000,000	Kab. Tanjung Jabung Timur, Rantau Rasau, Bandar Jaya	Dana Perimbangan	TANJUNG JABUNG TIMUR NYAMAN, AMAN DAN HARMONIS bersandar pada tata kelola pemerintahan dengan penguatan birokrasi dan pelayanan publik yang berkualitas	0	2 proposal	150,000,000	Kecamatan Rantau Rasau	

**Rancangan Akhir Perubahan Rencana Kerja Pemerintah Daerah (RKPD)
Kabupaten Tanjung Jabung Timur
Tahun 2022**

Kode	Urusan/ Bidang Urusan/ Program/ Kegiatan/ Sub Kegiatan	Indikator Program/ Kegiatan/ Sub Kegiatan	Target Akhir Periode RPJMD	Realisasi Capaian RKPD Tahun 2020	Prakiraan Capaian Target RKPD Tahun 2021	Capaian Kinerja dan Kerangka Pendanaan						Kelompok Sasaran	Prakiraan Maju Rencana Tahun 2023		Perangkat Daerah Penanggung Jawab			
						Target 2022		Pagu Indikatif			Lokasi		Sumber Dana	Prioritas		Target	Pagu Indikatif	
						Semula	Menjadi	RKPD 2022	APBD 2022	RKPD 2022 Perubahan				Nasional				Daerah
7 01 02 2.04	Pelaksanaan Urusan Pemerintahan yang Dilimpahkan kepada Camat	Jumlah izin yang masuk	layanan		layanan	15 layanan	15 layanan	1,993,522	1,993,522	1,993,522			15 layanan	15,000,000				
7 01 02 2.04 01	Pelaksanaan Urusan Pemerintahan yang terkait dengan Pelayanan Perizinan Non Usaha	Jumlah pelayanan perizinan yang dilaksanakan				15 pelayanan	15 pelayanan	1,993,522	1,993,522	1,993,522	Kab. Tanjung Jabung Timur, Rantau Rasau, Bandar Jaya	Dana Perimbangan	TANJUNG JABUNG TIMUR NYAMAN, AMAN DAN HARMONIS bersandar pada tata kelola pemerintahan dengan penguatan birokrasi dan pelayanan publik yang berkualitas	0	15 pelayanan	15,000,000	Kecamatan Rantau Rasau	
7 01 03	PROGRAM PEMBERDAYAAN MASYARAKAT DESA DAN KELURAHAN	Persentase koordinasi kegiatan peberdayaan Desa	%		%	100 %	100 %	23,625,906	19,605,906	44,605,906			100 %	45,000,000				
7 01 03 2.01	Koordinasi Kegiatan Pemberdayaan Desa	Jumlah perempuan yang aktif dalam pembanguna di Kecamatan	orang		orang	50 orang	50 orang	23,625,906	19,605,906	44,605,906			50 orang	45,000,000				
7 01 03 2.01 03	Peningkatan Efektifitas Kegiatan Pemberdayaan Masyarakat di Wilayah Kecamatan	Jumlah perempuan yang aktif dalam pembangunan di Kecamatan				50 orang	50 orang	23,625,906	19,605,906	44,605,906	Kab. Tanjung Jabung Timur, Rantau Rasau, Bandar Jaya	Dana Perimbangan	Meningkatkan Sumber Daya Manusia Yang Berkualitas Dan Berdaya Saing	TANJUNG JABUNG TIMUR NYAMAN, AMAN DAN HARMONIS bersandar pada tata kelola pemerintahan dengan penguatan birokrasi dan pelayanan publik yang berkualitas	0	50 orang	45,000,000	Kecamatan Rantau Rasau
7 01 05	PROGRAM PENYELENGGARA AN URUSAN Pemerintahan UMUM	Persentasi penyelenggaraan urusan Pemerintahan Umum sesuai penugasan Kepala Daerah	%		%	100 %	100 %	20,550,000	20,550,000	54,000,000			100 %	65,000,000				
7 01 05 2.01	Penyelenggaraan Urusan Pemerintahan Umum sesuai Penugasan Kepala Daerah	Jumlah Hari Besar dan Keagamaan	kegiatan		kegiatan	3 kegiatan	3 kegiatan	20,550,000	20,550,000	54,000,000			3 kegiatan	65,000,000				

**Rancangan Akhir Perubahan Rencana Kerja Pemerintah Daerah (RKPD)
Kabupaten Tanjung Jabung Timur
Tahun 2022**

Kode	Urusan/ Bidang Urusan/ Program/ Kegiatan/ Sub Kegiatan	Indikator Program/ Kegiatan/ Sub Kegiatan	Target Akhir Periode RPJMD	Realisasi Capaian RKPD Tahun 2020	Prakiraan Capaian Target RKPD Tahun 2021	Capaian Kinerja dan Kerangka Pendanaan							Kelompok Sasaran	Prakiraan Maju Rencana Tahun 2023		Perangkat Daerah Penanggung Jawab		
						Target 2022		Pagu Indikatif			Lokasi	Sumber Dana		Prioritas			Target	Pagu Indikatif
						Semula	Menjadi	RKPD 2022	APBD 2022	RKPD 2022 Perubahan				Nasional	Daerah			
7 01 05 2.01 04	Pembinaan Kerukunan Antarsuku dan Intrasuku, Umat Beragama, Ras, dan Golongan Lainnya Guna Mewujudkan Stabilitas Keamanan Lokal, Regional, dan Nasional	Jumlah peserta kegiatan yang bersifat perlombaan dan Hari Besar				3 kegiatan	3 kegiatan	20,550,000	20,550,000	54,000,000	Kab. Tanjung Jabung Timur, Rantau Rasau, Bandar Jaya	Dana Perimbangan	TANJUNG JABUNG TIMUR NYAMAN, AMAN DAN HARMONIS bersandar pada tata kelola pemerintahan dengan penguatan birokrasi dan pelayanan publik yang berkualitas	0	3 kegiatan	65,000,000	Kecamatan Rantau Rasau	
7 01 06	PROGRAM PEMBINAAN DAN PENGAWASAN PEMERINTAHAN DESA	Jumlah pembangunan yang dilaksanakan Jumlah pembangunan yang dilaksanakan	% paket		% paket	100 % 30 paket	100 % 30 paket	4,970,000	4,970,000	4,970,000					100 % 30 paket	25,000,000		
7 01 06 2.01	Fasilitasi, Rekomendasi dan Koordinasi Pembinaan dan Pengawasan Pemerintahan Desa	jumlah pembangunan desa yang dipantau	paket		paket	30 paket	30 paket	4,970,000	4,970,000	4,970,000					30 paket	25,000,000		
7 01 06 2.01 18	Koordinasi Pelaksanaan Pembangunan Kawasan Perdesaan di Wilayah Kecamatan	Jumlah pembangunan desa yang dipantau				30 paket	30 paket	4,970,000	4,970,000	4,970,000	Kab. Tanjung Jabung Timur, Rantau Rasau, Bandar Jaya	Dana Perimbangan	Meningkatkan Sumber Daya Manusia Yang Berkualitas Dan Berdaya Saing	TANJUNG JABUNG TIMUR NYAMAN, AMAN DAN HARMONIS bersandar pada tata kelola pemerintahan dengan penguatan birokrasi dan pelayanan publik yang berkualitas	0	30 paket	25,000,000	Kecamatan Rantau Rasau
7	UNSUR KEWILAYAHAN																	
7 01	KECAMATAN							0	757,768,295	757,768,295						1,035,419,000		
7 01 03	PROGRAM PEMBERDAYAAN MASYARAKAT DESA DAN KELURAHAN	Persentasi peningkatan pembangunan di Kelurahan	%		%	100 %	100 %	0	757,768,295	757,768,295						100 %	1,035,419,000	
7 01 03 2.02	Kegiatan Pemberdayaan Kelurahan	Jumlah pembangunan yang dilaksanakan	tahun		tahun	1 tahun	1 tahun	0	757,768,295	757,768,295						1 tahun	1,035,419,000	

**Rancangan Akhir Perubahan Rencana Kerja Pemerintah Daerah (RKPD)
Kabupaten Tanjung Jabung Timur
Tahun 2022**

Kode	Urusan/ Bidang Urusan/ Program/ Kegiatan/ Sub Kegiatan	Indikator Program/ Kegiatan/ Sub Kegiatan	Target Akhir Periode RPJMD	Realisasi Capaian RKPD Tahun 2020	Prakiraan Capaian Target RKPD Tahun 2021	Capaian Kinerja dan Kerangka Pendanaan							Kelompok Sasaran	Prakiraan Maju Rencana Tahun 2023		Perangkat Daerah Penanggung Jawab		
						Target 2022		Pagu Indikatif			Lokasi	Sumber Dana		Prioritas			Target	Pagu Indikatif
						Semula	Menjadi	RKPD 2022	APBD 2022	RKPD 2022 Perubahan				Nasional	Daerah			
7 01 03 2.02 02	Pembangunan Sarana dan Prasarana Kelurahan	Jumlah pembangunan yang dilaksanakan di Kelurahan				2 pembangunan	2 pembangunan	0	323,688,489	323,688,489	Kab. Tanjung Jabung Timur, Rantau Rasau, Bandar Jaya	Dana Perimbangan Dana Perimbangan	Meningkatkan Sumber Daya Manusia Yang Berkualitas Dan Berdaya Saing	TANJUNG JABUNG TIMUR NYAMAN, AMAN DAN HARMONIS bersandar pada tata kelola pemerintahan dengan penguatan birokrasi dan pelayanan publik yang berkualitas	0	2 pembangunan	478,000,000	Kecamatan Rantau Rasau
7 01 03 2.02 03	Pemberdayaan Masyarakat di Kelurahan	Jumlah Masyarakat yang di Berdayakan di Kelurahan				35 orang	35 orang	0	424,079,806	424,079,806	Kab. Tanjung Jabung Timur, Rantau Rasau, Bandar Jaya	Dana Perimbangan Dana Perimbangan	Meningkatkan Sumber Daya Manusia Yang Berkualitas Dan Berdaya Saing	TANJUNG JABUNG TIMUR NYAMAN, AMAN DAN HARMONIS bersandar pada tata kelola pemerintahan dengan penguatan birokrasi dan pelayanan publik yang berkualitas	0	35 orang	532,419,000	Kecamatan Rantau Rasau
7 01 03 2.02 04	Evaluasi Kelurahan	Pembayaran konsultasi dan koordinasi				1 tahun	1 tahun	0	10,000,000	10,000,000	Kab. Tanjung Jabung Timur, Rantau Rasau, Bandar Jaya	Dana Perimbangan Dana Perimbangan	Meningkatkan Sumber Daya Manusia Yang Berkualitas Dan Berdaya Saing	TANJUNG JABUNG TIMUR NYAMAN, AMAN DAN HARMONIS bersandar pada tata kelola pemerintahan dengan penguatan birokrasi dan pelayanan publik yang berkualitas	0	1 tahun	25,000,000	Kecamatan Rantau Rasau
TOTAL									3,109,465,027	4,543,326,005	4,546,457,839						241,981,938,224	

**Rancangan Akhir Perubahan Rencana Kerja Pemerintah Daerah (RKPD)
Kabupaten Tanjung Jabung Timur
Tahun 2022**

Kode	Urusan/ Bidang Urusan/ Program/ Kegiatan/ Sub Kegiatan	Indikator Program/ Kegiatan/ Sub Kegiatan	Target Akhir Periode RPJMD	Realisasi Capaian RKPD Tahun 2020	Prakiraan Capaian Target RKPD Tahun 2021	Capaian Kinerja dan Kerangka Pendanaan						Kelompok Sasaran	Prakiraan Maju Rencana Tahun 2023		Perangkat Daerah Penanggung Jawab			
						Target 2022		Pagu Indikatif			Lokasi		Sumber Dana	Prioritas		Target	Pagu Indikatif	
						Semula	Menjadi	RKPD 2022	APBD 2022	RKPD 2022 Perubahan				Nasional				Daerah
7						UNSUR KEWILAYAHAN												
7	01								4,835,335,589	4,804,354,627	4,605,764,866			5,208,623,378				
7	01	01							4,658,954,258	4,669,367,472	4,503,077,961		100 %	4,892,623,378				
7	01	01	2.01										5 Jenis 5 Jenis	80,000,000				
7	01	01	2.01	01					2 Dokumen	2 Dokumen	5,000,000	5,000,000	5,000,000	0	2 Dokumen	10,000,000	Kecamatan Nipah Panjang	
7	01	01	2.01	06					3 Dokumen	3 Dokumen	3,000,000	3,000,000	3,000,000	0	3 Dokumen	5,000,000	Kecamatan Nipah Panjang	
7	01	01	2.01	07					12 Bulan	12 Bulan	20,150,000	20,000,000	20,000,000	0	12 Bulan	65,000,000	Kecamatan Nipah Panjang	
7	01	01	2.02						1 Tahun 1 Tahun	1 Tahun 1 Tahun	4,351,886,325	4,378,292,261	4,163,103,430	1 Tahun 1 Tahun	4,385,623,378			

**Rancangan Akhir Perubahan Rencana Kerja Pemerintah Daerah (RKPD)
Kabupaten Tanjung Jabung Timur
Tahun 2022**

Kode	Urusan/ Bidang Urusan/ Program/ Kegiatan/ Sub Kegiatan	Indikator Program/ Kegiatan/ Sub Kegiatan	Target Akhir Periode RPJMD	Realisasi Capaian RKPD Tahun 2020	Prakiraan Capaian Target RKPD Tahun 2021	Capaian Kinerja dan Kerangka Pendanaan							Kelompok Sasaran	Prakiraan Maju Rencana Tahun 2023		Perangkat Daerah Penanggung Jawab		
						Target 2022		Pagu Indikatif			Lokasi	Sumber Dana		Prioritas			Target	Pagu Indikatif
						Semula	Menjadi	RKPD 2022	APBD 2022	RKPD 2022 Perubahan				Nasional	Daerah			
7 01 01 2.02 01	Penyediaan Gaji dan Tunjangan ASN	Pembayaran Gaji dan Tunjangan ASN				1 Tahun	1 Tahun	3,935,326,325	3,935,332,261	3,726,743,430	Kab. Tanjung Jabung Timur, Nipah Panjang, Semua Kelurahan	Dana Perimbangan	TANJUNG JABUNG TIMUR BERDAYA SAING dengan SDM yang cerdas, sehat, berkesetaraan gender, terkendali serta tenaga kerja yang berkualitas	0	1 Tahun	3,935,623,378	Kecamatan Nipah Panjang	
7 01 01 2.02 03	Pelaksanaan Penatausahaan dan Pengujian/Verifikasi Keuangan SKPD	Pembayaran Jasa Administrasi Keuangan				12 Bulan	12 Bulan	416,560,000	442,960,000	436,360,000	Kab. Tanjung Jabung Timur, Nipah Panjang, Semua Kelurahan	Dana Perimbangan	TANJUNG JABUNG TIMUR BERDAYA SAING dengan SDM yang cerdas, sehat, berkesetaraan gender, terkendali serta tenaga kerja yang berkualitas	0	12 Bulan	450,000,000	Kecamatan Nipah Panjang	
7 01 01 2.05	Administrasi Kepegawaian Perangkat Daerah	Jumlah ASN yang mengikuti diklat/pelatihan formal (Orang) Jumlah Pakaian Dinas Beserta Atribut Kelengkapannya (Stel) Jumlah Pakaian Dinas Beserta Atribut Kelengkapannya (Stel)	Orang Orang Orang		Orang Orang Orang	44 Orang 14 Orang 44 Orang	44 Orang 14 Orang 44 Orang	19,700,000	14,800,000	24,800,000					44 Orang 14 Orang 44 Orang	50,000,000		
7 01 01 2.05 02	Pengadaan Pakaian Dinas Beserta Atribut Kelengkapannya	Jumlah Pakaian Dinas untuk ASN (PNS dan PHTT)				14 orang	14 orang	14,700,000	9,800,000	9,800,000	Kab. Tanjung Jabung Timur, Nipah Panjang, Semua Kelurahan	Dana Perimbangan	TANJUNG JABUNG TIMUR BERDAYA SAING dengan SDM yang cerdas, sehat, berkesetaraan gender, terkendali serta tenaga kerja yang berkualitas	0	14 orang	35,000,000	Kecamatan Nipah Panjang	

**Rancangan Akhir Perubahan Rencana Kerja Pemerintah Daerah (RKPD)
Kabupaten Tanjung Jabung Timur
Tahun 2022**

Kode	Urusan/ Bidang Urusan/ Program/ Kegiatan/ Sub Kegiatan	Indikator Program/ Kegiatan/ Sub Kegiatan	Target Akhir Periode RPJMD	Realisasi Capaian RKPD Tahun 2020	Prakiraan Capaian Target RKPD Tahun 2021	Capaian Kinerja dan Kerangka Pendanaan							Kelompok Sasaran	Prakiraan Maju Rencana Tahun 2023		Perangkat Daerah Penanggung Jawab		
						Target 2022		Pagu Indikatif			Lokasi	Sumber Dana		Prioritas			Target	Pagu Indikatif
						Semula	Menjadi	RKPD 2022	APBD 2022	RKPD 2022 Perubahan				Nasional	Daerah			
7.01.01.2.05.09	Pendidikan dan Pelatihan Pegawai Berdasarkan Tugas dan Fungsi	Jumlah ASN yang mengikuti Diklat				1 orang	1 orang	5,000,000	5,000,000	15,000,000	Kab. Tanjung Jabung Timur, Nipah Panjang, Semua Kelurahan	Dana Perimbangan	TANJUNG JABUNG TIMUR BERDAYA SAING dengan SDM yang cerdas, sehat, berkesetaraan gender, terkendali serta tenaga kerja yang berkualitas	0	1 orang	15,000,000	Kecamatan Nipah Panjang	
7.01.01.2.06	Administrasi Umum Perangkat Daerah	Jumlah Bahan Logistik Kantor(Jenis) Jumlah jenis barang cetakan (Jenis) Jumlahkomponen instalasi listrik/penerangan (Jenis) Jumlah Peralatan peralatan kebersihan dan alat tulis kantor (Jenis) Pembayaran koordinasi dalam daerah dan konsultasi luar daerah serta biaya makan minum rapat SKPD (kali) Pembayaran tagihan surat kabar (Jenis) Penyediaan makan minum tamu (kali)	Tahun Tahun Tahun Tahun Tahun Tahun Tahun		Tahun Tahun Tahun Tahun Tahun Tahun Tahun	1 Tahun 1 Tahun 1 Tahun 1 Tahun 1 Tahun 1 Tahun 1 Tahun	1 Tahun 1 Tahun 1 Tahun 1 Tahun 1 Tahun 1 Tahun 1 Tahun	116,060,899	119,815,211	130,814,531					1 Tahun 1 Tahun 1 Tahun 1 Tahun 1 Tahun 1 Tahun 1 Tahun	192,000,000		
7.01.01.2.06.01	Penyediaan Komponen Instalasi Listrik/Penerangan Bangunan Kantor	Jumlah Instalasi Komponen Listrik/Penerangan				9 Jenis	9 Jenis	8,491,000	8,491,000	8,491,000	Kab. Tanjung Jabung Timur, Nipah Panjang, Semua Kelurahan	Dana Perimbangan	TANJUNG JABUNG TIMUR BERDAYA SAING dengan SDM yang cerdas, sehat, berkesetaraan gender, terkendali serta tenaga kerja yang berkualitas	0	9 Jenis	15,000,000	Kecamatan Nipah Panjang	
7.01.01.2.06.02	Penyediaan Peralatan dan Perlengkapan Kantor	Jumlah Pengadaan Peralatan dan Perlengkapan Kantor				3 Jenis	3 Jenis	60,166,131	63,870,443	69,869,763	Kab. Tanjung Jabung Timur, Nipah Panjang, Semua Kelurahan	Dana Perimbangan	TANJUNG JABUNG TIMUR BERDAYA SAING dengan SDM yang cerdas, sehat, berkesetaraan gender, terkendali serta tenaga kerja yang berkualitas	0	3 Jenis	70,000,000	Kecamatan Nipah Panjang	

**Rancangan Akhir Perubahan Rencana Kerja Pemerintah Daerah (RKPD)
Kabupaten Tanjung Jabung Timur
Tahun 2022**

Kode	Urusan/ Bidang Urusan/ Program/ Kegiatan/ Sub Kegiatan	Indikator Program/ Kegiatan/ Sub Kegiatan	Target Akhir Periode RPJMD	Realisasi Capaian RKPD Tahun 2020	Prakiraan Capaian Target RKPD Tahun 2021	Capaian Kinerja dan Kerangka Pendanaan							Kelompok Sasaran	Prakiraan Maju Rencana Tahun 2023		Perangkat Daerah Penanggung Jawab		
						Target 2022		Pagu Indikatif			Lokasi	Sumber Dana		Prioritas			Target	Pagu Indikatif
						Semula	Menjadi	RKPD 2022	APBD 2022	RKPD 2022 Perubahan				Nasional	Daerah			
7.01.01.2.06.04	Penyediaan Bahan Logistik Kantor	Jumlah Pelaksanaan Pameran				1 Kali	1 Kali	2,500,000	2,500,000	2,500,000	Kab. Tanjung Jabung Timur, Nipah Panjang, Semua Kelurahan	Dana Perimbangan		TANJUNG JABUNG TIMUR BERDAYA SAING dengan SDM yang cerdas, sehat, berkesetaraan gender, terkendali serta tenaga kerja yang berkualitas	0	1 Kali	10,000,000	Kecamatan Nipah Panjang
7.01.01.2.06.05	Penyediaan Barang Cetak dan Penggandaan	Jumlah Barang Cetak dan Penggandaan				5 Jenis	5 Jenis	5,003,768	5,003,768	5,003,768	Kab. Tanjung Jabung Timur, Nipah Panjang, Semua Kelurahan	Dana Perimbangan		TANJUNG JABUNG TIMUR BERDAYA SAING dengan SDM yang cerdas, sehat, berkesetaraan gender, terkendali serta tenaga kerja yang berkualitas	0	5 Jenis	35,000,000	Kecamatan Nipah Panjang
7.01.01.2.06.06	Penyediaan Bahan Bacaan dan Peraturan Perundang-undangan	Pembayaran Tagihan Media Cetak				12 Kali	12 Kali	4,950,000	4,950,000	4,950,000	Kab. Tanjung Jabung Timur, Nipah Panjang, Semua Kelurahan	Dana Perimbangan		TANJUNG JABUNG TIMUR BERDAYA SAING dengan SDM yang cerdas, sehat, berkesetaraan gender, terkendali serta tenaga kerja yang berkualitas	0	12 Kali	8,000,000	Kecamatan Nipah Panjang
7.01.01.2.06.08	Fasilitasi Kunjungan Tamu	Pembayaran Makan/Minum Untuk Tamu				1 Tahun	1 Tahun	25,000,000	25,000,000	25,000,000	Kab. Tanjung Jabung Timur, Nipah Panjang, Semua Kelurahan	Dana Perimbangan		TANJUNG JABUNG TIMUR BERDAYA SAING dengan SDM yang cerdas, sehat, berkesetaraan gender, terkendali serta tenaga kerja yang berkualitas	0	1 Tahun	30,000,000	Kecamatan Nipah Panjang
7.01.01.2.06.09	Penyelenggaraan Rapat Koordinasi dan Konsultasi SKPD	Pembayaran Rapat Koordinasi dan Konsultasi SKPD				1 Tahun	1 Tahun	9,950,000	10,000,000	15,000,000	Kab. Tanjung Jabung Timur, Nipah Panjang, Semua Kelurahan	Dana Perimbangan		TANJUNG JABUNG TIMUR BERDAYA SAING dengan SDM yang cerdas, sehat, berkesetaraan gender, terkendali serta tenaga kerja yang berkualitas	0	1 Tahun	24,000,000	Kecamatan Nipah Panjang

**Rancangan Akhir Perubahan Rencana Kerja Pemerintah Daerah (RKPD)
Kabupaten Tanjung Jabung Timur
Tahun 2022**

Kode	Urusan/ Bidang Urusan/ Program/ Kegiatan/ Sub Kegiatan	Indikator Program/ Kegiatan/ Sub Kegiatan	Target Akhir Periode RPJMD	Realisasi Capaian RKPD Tahun 2020	Prakiraan Capaian Target RKPD Tahun 2021	Capaian Kinerja dan Kerangka Pendanaan							Kelompok Sasaran	Prakiraan Maju Rencana Tahun 2023		Perangkat Daerah Penanggung Jawab		
						Target 2022		Pagu Indikatif			Lokasi	Sumber Dana		Prioritas			Target	Pagu Indikatif
						Semula	Menjadi	RKPD 2022	APBD 2022	RKPD 2022 Perubahan				Nasional	Daerah			
7 01 01 2.07	Pengadaan Barang Milik Daerah Penunjang Urusan Pemerintah Daerah	Jumlah Pengadaan mebel (Unit) Jumlah Pengadaan Peralatan dan Mesin Lainnya (Unit)	Jenis Unit		Jenis Unit	2 Jenis 1 Unit	2 Jenis 1 Unit	19,497,034	12,250,000	21,250,000				2 Jenis 1 Unit	57,000,000			
7 01 01 2.07 05	Pengadaan Mebel	Jumlah Mebel yang dibeli				5 Jenis	5 Jenis	9,750,000	9,750,000	18,750,000	Kab. Tanjung Jabung Timur, Nipah Panjang, Semua Kelurahan	Dana Perimbangan	TANJUNG JABUNG TIMUR BERDAYA SAING dengan SDM yang cerdas, sehat, berkesetaraan gender, terkendali serta tenaga kerja yang berkualitas	0	5 Jenis	15,000,000	Kecamatan Nipah Panjang	
7 01 01 2.07 06	Pengadaan Peralatan dan Mesin Lainnya	Jumlah Peralatan dan Mesin yang dibeli				1 Jenis	1 Jenis	9,747,034	2,500,000	2,500,000	Kab. Tanjung Jabung Timur, Nipah Panjang, Semua Kelurahan	Dana Perimbangan	TANJUNG JABUNG TIMUR BERDAYA SAING dengan SDM yang cerdas, sehat, berkesetaraan gender, terkendali serta tenaga kerja yang berkualitas	0	1 Jenis	42,000,000	Kecamatan Nipah Panjang	
7 01 01 2.08	Penyediaan Jasa Penunjang Urusan Pemerintahan Daerah	Materai Pembayaran jasa Sumber daya air dan Listrik Penyediaan jasa peralatan Kantor	Tahun kali Jenis		Tahun kali Jenis	1 Tahun 12 kali 15 Jenis	1 Tahun 12 kali 15 Jenis	43,660,000	36,210,000	32,610,000				1 Tahun 12 kali 15 Jenis	60,000,000			
7 01 01 2.08 01	Penyediaan Jasa Surat Menyurat	Jumlah Materai				450 Buah	450 Buah	4,500,000	4,550,000	4,550,000	Kab. Tanjung Jabung Timur, Nipah Panjang, Semua Kelurahan	Dana Perimbangan	TANJUNG JABUNG TIMUR BERDAYA SAING dengan SDM yang cerdas, sehat, berkesetaraan gender, terkendali serta tenaga kerja yang berkualitas	0	450 Buah	5,000,000	Kecamatan Nipah Panjang	
7 01 01 2.08 02	Penyediaan Jasa Komunikasi, Sumber Daya Air dan Listrik	Pembayaran Jasa Komunikasi, Sumber Daya Air dan Listrik				12 Kali	12 Kali	24,000,000	24,000,000	20,400,000	Kab. Tanjung Jabung Timur, Nipah Panjang, Semua Kelurahan	Dana Perimbangan	TANJUNG JABUNG TIMUR BERDAYA SAING dengan SDM yang cerdas, sehat, berkesetaraan gender, terkendali serta tenaga kerja yang berkualitas	0	12 Kali	30,000,000	Kecamatan Nipah Panjang	

**Rancangan Akhir Perubahan Rencana Kerja Pemerintah Daerah (RKPD)
Kabupaten Tanjung Jabung Timur
Tahun 2022**

Kode	Urusan/ Bidang Urusan/ Program/ Kegiatan/ Sub Kegiatan	Indikator Program/ Kegiatan/ Sub Kegiatan	Target Akhir Periode RPJMD	Realisasi Capaian RKPD Tahun 2020	Prakiraan Capaian Target RKPD Tahun 2021	Capaian Kinerja dan Kerangka Pendanaan							Kelompok Sasaran	Prakiraan Maju Rencana Tahun 2023		Perangkat Daerah Penanggung Jawab		
						Target 2022		Pagu Indikatif			Lokasi	Sumber Dana		Prioritas			Target	Pagu Indikatif
						Semula	Menjadi	RKPD 2022	APBD 2022	RKPD 2022 Perubahan				Nasional	Daerah			
7 01 01 2.08 03	Penyediaan Jasa Peralatan dan Perlengkapan Kantor	Jumlah Peralatan dan Perlengkapan Kantor yang dipelihara				15 Jenis	15 Jenis	15,160,000	7,660,000	7,660,000	Kab. Tanjung Jabung Timur, Nipah Panjang, Semua Kelurahan	Dana Perimbangan	TANJUNG JABUNG TIMUR BERDAYA SAING dengan SDM yang cerdas, sehat, berkesetaraan gender, terkendali serta tenaga kerja yang berkualitas	0	15 Jenis	25,000,000	Kecamatan Nipah Panjang	
7 01 01 2.09	Pemeliharaan Barang Milik Daerah Penunjang Urusan Pemerintahan Daerah	Jumlah Gedung Kantor yang akan di rehab	Gedung		Gedung	1 Gedung	1 Gedung	80,000,000	80,000,000	102,500,000					1 Gedung	68,000,000		
7 01 01 2.09 02	Penyediaan Jasa Pemeliharaan, Biaya Pemeliharaan, Pajak, dan Perizinan Kendaraan Dinas Operasional atau Lapangan	Jumlah Kendaraan Dinas Operasional yang dipelihara				4 unit	4 unit	60,000,000	60,000,000	60,000,000	Kab. Tanjung Jabung Timur, Nipah Panjang, Semua Kelurahan	Dana Perimbangan	Meningkatkan Sumber Daya Manusia Yang Berkualitas Dan Berdaya Saing	TANJUNG JABUNG TIMUR BERDAYA SAING dengan SDM yang cerdas, sehat, berkesetaraan gender, terkendali serta tenaga kerja yang berkualitas	0	4 unit	43,000,000	Kecamatan Nipah Panjang
7 01 01 2.09 09	Pemeliharaan/Rehabilitasi Gedung Kantor dan Bangunan Lainnya	Jumlah Gedung Kantor yang dipelihara/direhab				1 Gedung	1 Gedung	20,000,000	20,000,000	42,500,000	Kab. Tanjung Jabung Timur, Nipah Panjang, Semua Kelurahan	Dana Perimbangan	Meningkatkan Sumber Daya Manusia Yang Berkualitas Dan Berdaya Saing	TANJUNG JABUNG TIMUR BERDAYA SAING dengan SDM yang cerdas, sehat, berkesetaraan gender, terkendali serta tenaga kerja yang berkualitas	0	1 Gedung	25,000,000	Kecamatan Nipah Panjang
7 01 02	PROGRAM PENYELENGGARAAN PEMERINTAHAN DAN PELAYANAN PUBLIK	Persentase Koordinasi penyelenggaraan kegiatan pemerintahan di tingkat kecamatan	%		%	100 %	100 %	112,115,000	96,115,000	55,115,000					100 %	180,000,000		
7 01 02 2.01	Koordinasi Penyelenggaraan Kegiatan Pemerintahan di Tingkat Kecamatan	Jumlah Rapat Koordinasi (kali)	Kali		Kali	1 Kali	1 Kali	5,015,000	5,015,000	5,015,000					1 Kali	15,000,000		

**Rancangan Akhir Perubahan Rencana Kerja Pemerintah Daerah (RKPD)
Kabupaten Tanjung Jabung Timur
Tahun 2022**

Kode	Urusan/ Bidang Urusan/ Program/ Kegiatan/ Sub Kegiatan	Indikator Program/ Kegiatan/ Sub Kegiatan	Target Akhir Periode RPJMD	Realisasi Capaian RKPD Tahun 2020	Prakiraan Capaian Target RKPD Tahun 2021	Capaian Kinerja dan Kerangka Pendanaan						Kelompok Sasaran	Prakiraan Maju Rencana Tahun 2023		Perangkat Daerah Penanggung Jawab			
						Target 2022		Pagu Indikatif			Lokasi		Sumber Dana	Prioritas		Target	Pagu Indikatif	
						Semula	Menjadi	RKPD 2022	APBD 2022	RKPD 2022 Perubahan				Nasional				Daerah
7 01 02 2.01 01	Koordinasi/Sinergi Perencanaan dan Pelaksanaan Kegiatan Pemerintahan dengan Perangkat Daerah dan Instansi Vertikal Terkait	Jumlah Peserta Musrenbang Kecamatan				60 orang	60 orang	5,015,000	5,015,000	5,015,000	Kab. Tanjung Jabung Timur, Nipah Panjang, Semua Kelurahan	Dana Perimbangan	TANJUNG JABUNG TIMUR BERDAYA SAING dengan SDM yang cerdas, sehat, berkesetaraan gender, terkendali serta tenaga kerja yang berkualitas	0	60 orang	15,000,000	Kecamatan Nipah Panjang	
7 01 02 2.03	Koordinasi Pemeliharaan Prasarana dan Sarana Pelayanan Umum	Jumlah Proposal alat berat yang masuk (proposal)	Proposal		Proposal	3 Proposal	3 Proposal	100,000,000	84,000,000	43,000,000					3 Proposal	150,000,000		
7 01 02 2.03 01	Koordinasi/Sinergi dengan Perangkat Daerah dan/atau Instansi Vertikal yang terkait dalam Pemeliharaan Sarana dan Prasarana Pelayanan Umum	Jumlah Proposal Pemakaian Alat Berat Escavator yang dilayani				3 proposal	3 proposal	100,000,000	84,000,000	43,000,000	Kab. Tanjung Jabung Timur, Nipah Panjang, Semua Kelurahan	Dana Perimbangan	TANJUNG JABUNG TIMUR BERDAYA SAING dengan SDM yang cerdas, sehat, berkesetaraan gender, terkendali serta tenaga kerja yang berkualitas	0	3 proposal	150,000,000	Kecamatan Nipah Panjang	
7 01 02 2.04	Pelaksanaan Urusan Pemerintahan yang Dilimpahkan kepada Camat	Jumlah Izin yang masuk (izin)	Pelayanan		Pelayanan	5 Pelayanan	5 Pelayanan	7,100,000	7,100,000	7,100,000					5 Pelayanan	15,000,000		
7 01 02 2.04 01	Pelaksanaan Urusan Pemerintahan yang terkait dengan Pelayanan Perizinan Non Usaha	Jumlah Pelayanan Perizinan yang dilaksanakan				5 Pelayanan	5 Pelayanan	7,100,000	7,100,000	7,100,000	Kab. Tanjung Jabung Timur, Nipah Panjang, Semua Kelurahan	Dana Perimbangan	TANJUNG JABUNG TIMUR BERDAYA SAING dengan SDM yang cerdas, sehat, berkesetaraan gender, terkendali serta tenaga kerja yang berkualitas	0	5 Pelayanan	15,000,000	Kecamatan Nipah Panjang	
7 01 03	PROGRAM PEMBERDAYAAN MASYARAKAT DESA DAN KELURAHAN	Persentase Koordinasi Kegiatan Pemberdayaan Desa	%		%	100 %	100 %	15,039,206	12,407,530	20,907,530					100 %	46,000,000		
7 01 03 2.01	Koordinasi Kegiatan Pemberdayaan Desa	Jumlah Perempuan yang aktif dalam pembangunan dikecamatan (orang)	Orang		Orang	120 Orang	120 Orang	15,039,206	12,407,530	20,907,530					120 Orang	46,000,000		

**Rancangan Akhir Perubahan Rencana Kerja Pemerintah Daerah (RKPD)
Kabupaten Tanjung Jabung Timur
Tahun 2022**

Kode	Urusan/ Bidang Urusan/ Program/ Kegiatan/ Sub Kegiatan	Indikator Program/ Kegiatan/ Sub Kegiatan	Target Akhir Periode RPJMD	Realisasi Capaian RKPD Tahun 2020	Prakiraan Capaian Target RKPD Tahun 2021	Capaian Kinerja dan Kerangka Pendanaan							Kelompok Sasaran	Prakiraan Maju Rencana Tahun 2023		Perangkat Daerah Penanggung Jawab		
						Target 2022		Pagu Indikatif			Lokasi	Sumber Dana		Prioritas			Target	Pagu Indikatif
						Semula	Menjadi	RKPD 2022	APBD 2022	RKPD 2022 Perubahan				Nasional	Daerah			
7 01 03 2.01 03	Peningkatan Efektifitas Kegiatan Pemberdayaan Masyarakat di Wilayah Kecamatan	Jumlah Perempuan yang aktif dalam pembangunan dikecamatan (orang)				120 Orang	120 Orang	15,039,206	12,407,530	20,907,530	Kab. Tanjung Jabung Timur, Nipah Panjang, Semua Kelurahan	Dana Perimbangan	Meningkatkan Sumber Daya Manusia Yang Berkualitas Dan Berdaya Saing	TANJUNG JABUNG TIMUR BERDAYA SAING dengan SDM yang cerdas, sehat, berkesetaraan gender, terkendali serta tenaga kerja yang berkualitas	0	120 Orang	46,000,000	Kecamatan Nipah Panjang
7 01 05	PROGRAM PENYELENGGARAAN URUSAN PEMERINTAHAN UMUM	Persentase Penyelenggaraan urusan pemerintahan umum sesuai penugasan kepala daerah	%		%	100 %	100 %	43,827,125	21,464,625	21,635,875						100 %	65,000,000	
7 01 05 2.01	Penyelenggaraan Urusan Pemerintahan Umum sesuai Penugasan Kepala Daerah	Jumlah Hari besar dan keagamaan (kali)	Kegiatan		Kegiatan	3 Kegiatan	3 Kegiatan	43,827,125	21,464,625	21,635,875						3 Kegiatan	65,000,000	
7 01 05 2.01 04	Pembinaan Kerukunan Antarsuku dan Intrasuku, Umat Beragama, Ras, dan Golongan Lainnya Guna Mewujudkan Stabilitas Keamanan Lokal, Regional, dan Nasional	Jumlah Peserta Kegiatan Yang Bersifat Perlombaan dan Hari Besar				3 Kegiatan	3 Kegiatan	43,827,125	21,464,625	21,635,875	Kab. Tanjung Jabung Timur, Nipah Panjang, Semua Kelurahan	Dana Perimbangan		TANJUNG JABUNG TIMUR BERDAYA SAING dengan SDM yang cerdas, sehat, berkesetaraan gender, terkendali serta tenaga kerja yang berkualitas	0	3 Kegiatan	65,000,000	Kecamatan Nipah Panjang
7 01 06	PROGRAM PEMBINAAN DAN PENGAWASAN PEMERINTAHAN DESA	Jumlah Pembangunan yang dilaksanakan (Unit)	%		%	100 %	100 %	5,400,000	5,000,000	5,028,500						100 %	25,000,000	
7 01 06 2.01	Fasilitas, Rekomendasi dan Koordinasi Pembinaan dan Pengawasan Pemerintahan Desa	Jumlah Pembangunan Desa yang di pantau	paket		paket	30 paket	30 paket	5,400,000	5,000,000	5,028,500						30 paket	25,000,000	

**Rancangan Akhir Perubahan Rencana Kerja Pemerintah Daerah (RKPD)
Kabupaten Tanjung Jabung Timur
Tahun 2022**

Kode	Urusan/ Bidang Urusan/ Program/ Kegiatan/ Sub Kegiatan	Indikator Program/ Kegiatan/ Sub Kegiatan	Target Akhir Periode RPJMD	Realisasi Capaian RKPD Tahun 2020	Prakiraan Capaian Target RKPD Tahun 2021	Capaian Kinerja dan Kerangka Pendanaan						Kelompok Sasaran	Prakiraan Maju Rencana Tahun 2023		Perangkat Daerah Penanggung Jawab			
						Target 2022		Pagu Indikatif			Lokasi		Sumber Dana	Prioritas		Target	Pagu Indikatif	
						Semula	Menjadi	RKPD 2022	APBD 2022	RKPD 2022 Perubahan				Nasional				Daerah
7 01 06 2.01 18	Koordinasi Pelaksanaan Pembangunan Kawasan Perdesaan di Wilayah Kecamatan	Jumlah Pembangunan Desa yang di pantau				30 Paket	30 Paket	5,400,000	5,000,000	5,028,500	Kab. Tanjung Jabung Timur, Nipah Panjang, Semua Kelurahan	Dana Perimbangan	TANJUNG JABUNG TIMUR BERDAYA SAING dengan SDM yang cerdas, sehat, berkesetaraan gender, terkendali serta tenaga kerja yang berkualitas	0	30 Paket	25,000,000	Kecamatan Nipah Panjang	
7	UNSUR KEWILAYAHAN																	
7 01	KECAMATAN																	
7 01 03	PROGRAM PEMBERDAYAAN MASYARAKAT DESA DAN KELURAHAN	Persentase Peningkatan Pembangunan dikelurahan	%		%	100 %	100 %	0	753,881,000	753,881,000				100 %	503,000,000			
7 01 03 2.02	Kegiatan Pemberdayaan Kelurahan	Jumlah Pembangunan yang dilaksanakan (Unit)	Pembangunan		Pembangunan	4 Pembangunan	4 Pembangunan	0	753,881,000	753,881,000				4 Pembangunan	503,000,000			
7 01 03 2.02 02	Pembangunan Sarana dan Prasarana Kelurahan	Jumlah Pembangunan yang dilaksanakan di Kelurahan				4 Pembangunan	4 Pembangunan	0	365,081,000	359,261,000	Kab. Tanjung Jabung Timur, Nipah Panjang, Nipah Panjang I	Dana Perimbangan Dana Perimbangan	Meningkatkan Sumber Daya Manusia Yang Berkualitas Dan Berdaya Saing	TANJUNG JABUNG TIMUR BERDAYA SAING dengan SDM yang cerdas, sehat, berkesetaraan gender, terkendali serta tenaga kerja yang berkualitas	0	4 Pembangunan	478,000,000	Kecamatan Nipah Panjang
7 01 03 2.02 03	Pemberdayaan Masyarakat di Kelurahan	Jumlah Masyarakat yang diberdayakan di Kelurahan				256 Orang	256 Orang	0	373,800,000	378,620,000	Kab. Tanjung Jabung Timur, Nipah Panjang, Nipah Panjang I	Dana Perimbangan	Meningkatkan Sumber Daya Manusia Yang Berkualitas Dan Berdaya Saing	TANJUNG JABUNG TIMUR BERDAYA SAING dengan SDM yang cerdas, sehat, berkesetaraan gender, terkendali serta tenaga kerja yang berkualitas	0	256 Orang	0	Kecamatan Nipah Panjang
7 01 03 2.02 04	Evaluasi Kelurahan	Pembayaran Konsultasi dan Koordinasi				1 Tahun	1 Tahun	0	15,000,000	16,000,000	Kab. Tanjung Jabung Timur, Nipah Panjang, Nipah Panjang I	Dana Perimbangan Dana Perimbangan	Meningkatkan Sumber Daya Manusia Yang Berkualitas Dan Berdaya Saing	TANJUNG JABUNG TIMUR BERDAYA SAING dengan SDM yang cerdas, sehat, berkesetaraan gender, terkendali serta tenaga kerja yang berkualitas	0	1 Tahun	25,000,000	Kecamatan Nipah Panjang
7	UNSUR KEWILAYAHAN																	

**Rancangan Akhir Perubahan Rencana Kerja Pemerintah Daerah (RKPD)
Kabupaten Tanjung Jabung Timur
Tahun 2022**

Kode	Urusan/ Bidang Urusan/ Program/ Kegiatan/ Sub Kegiatan	Indikator Program/ Kegiatan/ Sub Kegiatan	Target Akhir Periode RPJMD	Realisasi Capaian RKPD Tahun 2020	Prakiraan Capaian Target RKPD Tahun 2021	Capaian Kinerja dan Kerangka Pendanaan							Kelompok Sasaran	Prakiraan Maju Rencana Tahun 2023		Perangkat Daerah Penanggung Jawab			
						Target 2022		Pagu Indikatif			Lokasi	Sumber Dana		Prioritas			Target	Pagu Indikatif	
						Semula	Menjadi	RKPD 2022	APBD 2022	RKPD 2022 Perubahan				Nasional	Daerah				
7 01									0	745,081,000	745,081,000				883,100,000				
7 01 03	PROGRAM PEMBERDAYAAN MASYARAKAT DESA DAN KELURAHAN	Persentase Peningkatan Pembangunan dikelurahan	%		%	100 %	100 %		0	745,081,000	745,081,000			100 %	883,100,000				
7 01 03 2.02	Kegiatan Pemberdayaan Kelurahan	Jumlah Pembangunan yang dilaksanakan (Unit)	Pembangunan		Pembangunan	Pembangunan	Pembangunan		0	745,081,000	745,081,000			4 Pembangunan	883,100,000				
7 01 03 2.02 02	Pembangunan Sarana dan Prasarana Kelurahan	Jumlah Pembangunan yang dilaksanakan di Kelurahan				4 Pembangunan	4 Pembangunan		0	325,681,000	321,181,000	Kab. Tanjung Jabung Timur, Nipah Panjang, Nipah Panjang II	Dana Perimbangan Dana Transfer Umum-Dana Alokasi Umum	Meningkatkan Sumber Daya Manusia Yang Berkualitas Dan Berdaya Saing	TANJUNG JABUNG TIMUR BERDAYA SAING dengan SDM yang cerdas, sehat, berkesetaraan gender, terkendali serta tenaga kerja yang berkualitas	0	4 Pembangunan	325,681,000	Kecamatan Nipah Panjang
7 01 03 2.02 03	Pemberdayaan Masyarakat di Kelurahan	Jumlah Masyarakat yang diberdayakan di Kelurahan				278 Orang	278 Orang		0	404,400,000	408,900,000	Kab. Tanjung Jabung Timur, Nipah Panjang, Nipah Panjang II	Dana Perimbangan Dana Perimbangan	Meningkatkan Sumber Daya Manusia Yang Berkualitas Dan Berdaya Saing	TANJUNG JABUNG TIMUR BERDAYA SAING dengan SDM yang cerdas, sehat, berkesetaraan gender, terkendali serta tenaga kerja yang berkualitas	0	278 Orang	532,419,000	Kecamatan Nipah Panjang
7 01 03 2.02 04	Evaluasi Kelurahan	Pembayaran Konsultasi dan Koordinasi				1 Tahun	1 Tahun		0	15,000,000	15,000,000	Kab. Tanjung Jabung Timur, Nipah Panjang, Semua Kelurahan Kab. Tanjung Jabung Timur, Nipah Panjang, Nipah Panjang II	Dana Perimbangan Dana Perimbangan	Meningkatkan Sumber Daya Manusia Yang Berkualitas Dan Berdaya Saing	TANJUNG JABUNG TIMUR BERDAYA SAING dengan SDM yang cerdas, sehat, berkesetaraan gender, terkendali serta tenaga kerja yang berkualitas	0	1 Tahun	25,000,000	Kecamatan Nipah Panjang
TOTAL										4,835,335,589	7,437,197,627	7,244,427,866				7,502,823,378			

**Rancangan Akhir Perubahan Rencana Kerja Pemerintah Daerah (RKPD)
Kabupaten Tanjung Jabung Timur
Tahun 2022**

Kode	Urusan/ Bidang Urusan/ Program/ Kegiatan/ Sub Kegiatan	Indikator Program/ Kegiatan/ Sub Kegiatan	Target Akhir Periode RPJMD	Realisasi Capaian RKPD Tahun 2020	Prakiraan Capaian Target RKPD Tahun 2021	Capaian Kinerja dan Kerangka Pendanaan							Kelompok Sasaran	Prakiraan Maju Rencana Tahun 2023		Perangkat Daerah Penanggung Jawab							
						Target 2022		Pagu Indikatif			Lokasi	Sumber Dana		Prioritas			Target	Pagu Indikatif					
						Semula	Menjadi	RKPD 2022	APBD 2022	RKPD 2022 Perubahan				Nasional	Daerah								
7						UNSUR KEWILAYAHAN																	
7	01							2,682,838,726	2,630,696,791	2,124,012,646				3,051,913,026									
7	01	01																					
7	01	01																					
7	01	01	2.01																				
7	01	01	2.01	01																			
7	01	01	2.01	01	Penyusunan Dokumen Perencanaan Perangkat Daerah	Jumlah Dokumen					5 Dokumen	5 Dokumen	4,500,000	4,500,000	4,500,000	Kab. Tanjung Jabung Timur, Sa d u, Sungailokan	PENDAPATAN ASLI DAERAH (PAD)	Meningkatkan Sumber Daya Manusia Yang Berkualitas Dan Berdaya Saing	TANJUNG JABUNG TIMUR NYAMAN, AMAN DAN HARMONIS bersandar pada tata kelola pemerintahan dengan penguatan birokrasi dan pelayanan publik yang berkualitas TANJUNG JABUNG TIMUR NYAMAN, AMAN DAN HARMONIS bersandar pada tata kelola pemerintahan dengan penguatan birokrasi dan pelayanan publik yang berkualitas TANJUNG JABUNG TIMUR NYAMAN, AMAN DAN HARMONIS bersandar pada tata kelola pemerintahan dengan penguatan birokrasi dan pelayanan publik yang berkualitas TANJUNG JABUNG TIMUR	0	5 Dokumen	7,000,000	Kecamatan Sadu

Rancangan Akhir Perubahan Rencana Kerja Pemerintah Daerah (RKPD) Kabupaten Tanjung Jabung Timur Tahun 2022																				
Kode	Urusan/ Bidang Urusan/ Program/ Kegiatan/ Sub Kegiatan	Indikator Program/ Kegiatan/ Sub Kegiatan	Target Akhir Periode RPJMD	Realisasi Capaian RKPD Tahun 2020	Prakiraan Capaian Target RKPD Tahun 2021	Capaian Kinerja dan Kerangka Pendanaan					Lokasi	Sumber Dana	Prioritas		Kelompok Sasaran	Prakiraan Maju Rencana Tahun 2023		Perangkat Daerah Penanggung Jawab		
						Target 2022		Pagu Indikatif		RKPDP 2022			APBD 2022	RKPDP 2022 Perubahan		Nasional	Daerah		Target	Pagu Indikatif
						Semula	Menjadi	RKPDP 2022	APBD 2022											
7 01 01 2.01 06	Koordinasi dan Penyusunan Laporan Capaian Kinerja dan Ikhtisar Realisasi Kinerja SKPD	Jumlah Dokumen				7 Dokumen	7 Dokumen	4,500,000	4,500,000	4,500,000	Kab. Tanjung Jabung Timur, Sadu, Sungailokan	PENDAPATAN ASLI DAERAH (PAD)	Meningkatkan Sumber Daya Manusia Yang Berkualitas Dan Berdaya Saing	TANJUNG JABUNG TIMUR NYAMAN, AMAN DAN HARMONIS bersandar pada tata kelola pemerintahan dengan penguatan birokrasi dan pelayanan publik yang berkualitas	0	7 Dokumen	7,000,000	Kecamatan Sadu		
7 01 01 2.01 07	Evaluasi Kinerja Perangkat Daerah	Pembayaran Evaluasi Kinerja Perangkat Daerah				12 Bulan	12 Bulan	26,300,000	25,000,000	25,000,000	Kab. Tanjung Jabung Timur, Sadu, Sungailokan	PENDAPATAN ASLI DAERAH (PAD)	Meningkatkan Sumber Daya Manusia Yang Berkualitas Dan Berdaya Saing	TANJUNG JABUNG TIMUR NYAMAN, AMAN DAN HARMONIS bersandar pada tata kelola pemerintahan dengan penguatan birokrasi dan pelayanan publik yang berkualitas	0	12 Bulan	50,000,000	Kecamatan Sadu		
7 01 01 2.02	Administrasi Keuangan Perangkat Daerah	Pembayaran Gaji dan Tunjangan ASN Pembayaran Jasa Administrasi Keuangan	Bulan Bulan		Bulan Bulan	12 Bulan 12 Bulan	12 Bulan 12 Bulan	2,103,702,524	2,105,590,589	1,588,908,944					12 Bulan 12 Bulan	2,276,983,026				

**Rancangan Akhir Perubahan Rencana Kerja Pemerintah Daerah (RKPD)
Kabupaten Tanjung Jabung Timur
Tahun 2022**

Kode	Urusan/ Bidang Urusan/ Program/ Kegiatan/ Sub Kegiatan	Indikator Program/ Kegiatan/ Sub Kegiatan	Target Akhir Periode RPJMD	Realisasi Capaian RKPD Tahun 2020	Prakiraan Capaian Target RKPD Tahun 2021	Capaian Kinerja dan Kerangka Pendanaan							Kelompok Sasaran	Prakiraan Maju Rencana Tahun 2023		Perangkat Daerah Penanggung Jawab		
						Target 2022		Pagu Indikatif			Lokasi	Sumber Dana		Prioritas			Target	Pagu Indikatif
						Semula	Menjadi	RKPD 2022	APBD 2022	RKPD 2022 Perubahan				Nasional	Daerah			
7 01 01 2.02 01	Penyediaan Gaji dan Tunjangan ASN	Pembayaran Gaji dan Tunjangan ASN				12 Bulan	12 Bulan	1,766,982,524	1,768,870,589	1,252,188,944	Kab. Tanjung Jabung Timur, Sadu, Sungailokan	PENDAPATAN ASLI DAERAH (PAD)		TANJUNG JABUNG TIMUR NYAMAN, AMAN DAN HARMONIS bersandar pada tata kelola pemerintahan dengan penguatan birokrasi dan pelayanan publik yang berkualitas	0	12 Bulan	1,926,983,026	Kecamatan Sadu
7 01 01 2.02 03	Pelaksanaan Penatausahaan dan Pengujian/Verifikasi Keuangan SKPD	Pembayaran Jasa Administrasi Keuangan				12 Bulan	12 Bulan	336,720,000	336,720,000	336,720,000	Kab. Tanjung Jabung Timur, Sadu, Sungailokan	PENDAPATAN ASLI DAERAH (PAD)		TANJUNG JABUNG TIMUR NYAMAN, AMAN DAN HARMONIS bersandar pada tata kelola pemerintahan dengan penguatan birokrasi dan pelayanan publik yang berkualitas	0	12 Bulan	350,000,000	Kecamatan Sadu
7 01 01 2.05	Administrasi Kepegawaian Perangkat Daerah	Jumlah ASN yang mengikuti Diklat Jumlah Stel PDH	Orang Stel		Orang Stel	2 Orang 35 Stel	2 Orang 35 Stel	31,500,000	31,500,000	41,500,000						2 Orang 35 Stel	40,000,000	
7 01 01 2.05 02	Pengadaan Pakaian Dinas Beserta Atribut Kelengkapannya	Jumlah Stel PDH				35 Stel	35 Stel	21,500,000	21,500,000	21,500,000	Kab. Tanjung Jabung Timur, Sadu, Sungailokan	PENDAPATAN ASLI DAERAH (PAD)		TANJUNG JABUNG TIMUR NYAMAN, AMAN DAN HARMONIS bersandar pada tata kelola pemerintahan dengan penguatan birokrasi dan pelayanan publik yang berkualitas	0	35 Stel	25,000,000	Kecamatan Sadu
7 01 01 2.05 09	Pendidikan dan Pelatihan Pegawai Berdasarkan Tugas dan Fungsi	Jumlah ASN yang mengikuti Diklat				2 Orang	2 Orang	10,000,000	10,000,000	20,000,000	Kab. Tanjung Jabung Timur, Sadu, Sungailokan	PENDAPATAN ASLI DAERAH (PAD)		TANJUNG JABUNG TIMUR NYAMAN, AMAN DAN HARMONIS bersandar pada tata kelola pemerintahan dengan penguatan birokrasi dan pelayanan publik yang berkualitas	0	2 Orang	15,000,000	Kecamatan Sadu

**Rancangan Akhir Perubahan Rencana Kerja Pemerintah Daerah (RKPD)
Kabupaten Tanjung Jabung Timur
Tahun 2022**

Kode	Urusan/ Bidang Urusan/ Program/ Kegiatan/ Sub Kegiatan	Indikator Program/ Kegiatan/ Sub Kegiatan	Target Akhir Periode RPJMD	Realisasi Capaian RKPD Tahun 2020	Prakiraan Capaian Target RKPD Tahun 2021	Capaian Kinerja dan Kerangka Pendanaan							Kelompok Sasaran	Prakiraan Maju Rencana Tahun 2023		Perangkat Daerah Penanggung Jawab		
						Target 2022		Pagu Indikatif			Lokasi	Sumber Dana		Prioritas			Target	Pagu Indikatif
						Semula	Menjadi	RKPD 2022	APBD 2022	RKPD 2022 Perubahan				Nasional	Daerah			
7 01 01 2.06	Administrasi Umum Perangkat Daerah	Jumlah Barang Cetak dan Penggandaan Jumlah Pengadaan Alat Tulis Kantor dan Alat/Bahan Perabot Pembayaran Koordinasi dan Konsultasi SPPD Luar Daerah Pembayaran Makan/Minum Rapat/Tamu Pembayaran Tagihan Surat Kabar Penyediaan Komponen Instalasi Listrik/Penerangan Bangunan Kantor	Jenis Kali Bulan Bulan Bulan Bulan Buah		Jenis Kali Bulan Bulan Bulan Bulan Buah	114 Jenis 4 Kali 12 Bulan 12 Bulan 12 Bulan 280 Buah	114 Jenis 4 Kali 12 Bulan 12 Bulan 12 Bulan 280 Buah	105,308,704	106,458,704	115,458,704				114 Jenis 4 Kali 12 Bulan 12 Bulan 280 Buah	170,000,000			
7 01 01 2.06 01	Penyediaan Komponen Instalasi Listrik/Penerangan Bangunan Kantor	Jumlah Instalasi Komponen Listrik/Penerangan				280 Buah	280 Buah	4,022,000	4,022,000	4,022,000	Kab. Tanjung Jabung Timur, Sadu, Sungailokan	PENDAPATAN ASLI DAERAH (PAD)	TANJUNG JABUNG TIMUR NYAMAN, AMAN DAN HARMONIS bersandar pada tata kelola pemerintahan dengan penguatan birokrasi dan pelayanan publik yang berkualitas	0	280 Buah	10,000,000	Kecamatan Sadu	
7 01 01 2.06 02	Penyediaan Peralatan dan Perlengkapan Kantor	Jumlah Pengadaan Alat Tulis Kantor dan Alat/Bahan Perabot				4 Kali	4 Kali	45,359,176	45,359,176	45,359,176	Kab. Tanjung Jabung Timur, Sadu, Sungailokan	PENDAPATAN ASLI DAERAH (PAD)	TANJUNG JABUNG TIMUR NYAMAN, AMAN DAN HARMONIS bersandar pada tata kelola pemerintahan dengan penguatan birokrasi dan pelayanan publik yang berkualitas	0	4 Kali	70,000,000	Kecamatan Sadu	
7 01 01 2.06 05	Penyediaan Barang Cetakan dan Penggandaan	Jumlah Barang Cetak dan Penggandaan				114 Jenis	114 Jenis	13,327,528	13,327,528	13,327,528	Kab. Tanjung Jabung Timur, Sadu, Sungailokan	PENDAPATAN ASLI DAERAH (PAD)	TANJUNG JABUNG TIMUR NYAMAN, AMAN DAN HARMONIS bersandar pada tata kelola pemerintahan dengan penguatan birokrasi dan pelayanan publik yang berkualitas	0	114 Jenis	10,000,000	Kecamatan Sadu	

**Rancangan Akhir Perubahan Rencana Kerja Pemerintah Daerah (RKPD)
Kabupaten Tanjung Jabung Timur
Tahun 2022**

Kode	Urusan/ Bidang Urusan/ Program/ Kegiatan/ Sub Kegiatan	Indikator Program/ Kegiatan/ Sub Kegiatan	Target Akhir Periode RPJMD	Realisasi Capaian RKPD Tahun 2020	Prakiraan Capaian Target RKPD Tahun 2021	Capaian Kinerja dan Kerangka Pendanaan								Kelompok Sasaran	Prakiraan Maju Rencana Tahun 2023		Perangkat Daerah Penanggung Jawab	
						Target 2022		Pagu Indikatif			Lokasi	Sumber Dana	Prioritas		Target	Pagu Indikatif		
						Semula	Menjadi	RKPD 2022	APBD 2022	RKPD 2022 Perubahan			Nasional					Daerah
7 01 01 2.06 06	Penyediaan Bahan Bacaan dan Peraturan Perundang-undangan	Pembayaran Tagihan Surat Kabar				12 Bulan	12 Bulan	6,000,000	6,000,000	6,000,000	Kab. Tanjung Jabung Timur, Sadu, Sungailokan	PENDAPATAN ASLI DAERAH (PAD)	TANJUNG JABUNG TIMUR NYAMAN, AMAN DAN HARMONIS bersandar pada tata kelola pemerintahan dengan penguatan birokrasi dan pelayanan publik yang berkualitas	0	12 Bulan	5,000,000	Kecamatan Sadu	
7 01 01 2.06 08	Fasilitasi Kunjungan Tamu	Pembayaran Makan/Minum Rapat/Tamu				12 Bulan	12 Bulan	29,250,000	29,250,000	29,250,000	Kab. Tanjung Jabung Timur, Sadu, Sungailokan	PENDAPATAN ASLI DAERAH (PAD)	TANJUNG JABUNG TIMUR NYAMAN, AMAN DAN HARMONIS bersandar pada tata kelola pemerintahan dengan penguatan birokrasi dan pelayanan publik yang berkualitas	0	12 Bulan	60,000,000	Kecamatan Sadu	
7 01 01 2.06 09	Penyelenggaraan Rapat Koordinasi dan Konsultasi SKPD	Pembayaran Koordinasi dan Konsultasi SPPD Luar Daerah				12 Bulan	12 Bulan	7,350,000	8,500,000	17,500,000	Kab. Tanjung Jabung Timur, Sadu, Sungailokan	PENDAPATAN ASLI DAERAH (PAD)	TANJUNG JABUNG TIMUR NYAMAN, AMAN DAN HARMONIS bersandar pada tata kelola pemerintahan dengan penguatan birokrasi dan pelayanan publik yang berkualitas	0	12 Bulan	15,000,000	Kecamatan Sadu	
7 01 01 2.07	Pengadaan Barang Milik Daerah Penunjang Urusan Pemerintah Daerah	Jumlah Pengadaan Kendaraan Dinas Operasional Jumlah Pengadaan Mebel	Unit Set		Unit Set	1 Unit 1 Set	1 Unit 1 Set	78,000,000	49,000,000	49,000,000					1 Unit 1 Set	70,930,000		
7 01 01 2.07 02	Pengadaan Kendaraan Dinas Operasional atau Lapangan	Jumlah Pengadaan Kendaraan Dinas Operasional				1 Unit	1 Unit	68,000,000	34,000,000	34,000,000	Kab. Tanjung Jabung Timur, Sadu, Sungailokan	PENDAPATAN ASLI DAERAH (PAD)	TANJUNG JABUNG TIMUR NYAMAN, AMAN DAN HARMONIS bersandar pada tata kelola pemerintahan dengan penguatan birokrasi dan pelayanan publik yang berkualitas	0	1 Unit	35,930,000	Kecamatan Sadu	

**Rancangan Akhir Perubahan Rencana Kerja Pemerintah Daerah (RKPD)
Kabupaten Tanjung Jabung Timur
Tahun 2022**

Kode	Urusan/ Bidang Urusan/ Program/ Kegiatan/ Sub Kegiatan	Indikator Program/ Kegiatan/ Sub Kegiatan	Target Akhir Periode RPJMD	Realisasi Capaian RKPD Tahun 2020	Prakiraan Capaian Target RKPD Tahun 2021	Capaian Kinerja dan Kerangka Pendanaan							Kelompok Sasaran	Prakiraan Maju Rencana Tahun 2023		Perangkat Daerah Penanggung Jawab		
						Target 2022		Pagu Indikatif			Lokasi	Sumber Dana		Prioritas			Target	Pagu Indikatif
						Semula	Menjadi	RKPD 2022	APBD 2022	RKPD 2022 Perubahan				Nasional	Daerah			
7 01 01 2.07 05	Pengadaan Mebel	Jumlah Pengadaan Mebel				1 Set	1 Set	10,000,000	15,000,000	15,000,000	Kab. Tanjung Jabung Timur, Sadu, Sungailokan	PENDAPATAN ASLI DAERAH (PAD)	TANJUNG JABUNG TIMUR NYAMAN, AMAN DAN HARMONIS bersandar pada tata kelola pemerintahan dengan penguatan birokrasi dan pelayanan publik yang berkualitas	0	1 Set	35,000,000	Kecamatan Sadu	
7 01 01 2.08	Penyediaan Jasa Penunjang Urusan Pemerintahan Daerah	Jumlah Materai Pembayaran Jasa Listrik Rumah Dinas dan Kantor Camat	Lembar Bulan		Lembar Bulan	600 Lembar 12 Bulan	600 Lembar 12 Bulan	35,400,000	35,550,000	35,550,000				0	600 Lembar 12 Bulan	40,000,000		
7 01 01 2.08 01	Penyediaan Jasa Surat Menyurat	Jumlah Materai				600 Lembar	600 Lembar	6,000,000	6,150,000	6,150,000	Kab. Tanjung Jabung Timur, Sadu, Sungailokan	PENDAPATAN ASLI DAERAH (PAD)	TANJUNG JABUNG TIMUR NYAMAN, AMAN DAN HARMONIS bersandar pada tata kelola pemerintahan dengan penguatan birokrasi dan pelayanan publik yang berkualitas	0	600 Lembar	10,000,000	Kecamatan Sadu	
7 01 01 2.08 02	Penyediaan Jasa Komunikasi, Sumber Daya Air dan Listrik	Pembayaran Jasa Listrik Rumah Dinas dan Kantor Camat				12 Bulan	12 Bulan	29,400,000	29,400,000	29,400,000	Kab. Tanjung Jabung Timur, Sadu, Sungailokan	PENDAPATAN ASLI DAERAH (PAD)	TANJUNG JABUNG TIMUR NYAMAN, AMAN DAN HARMONIS bersandar pada tata kelola pemerintahan dengan penguatan birokrasi dan pelayanan publik yang berkualitas	0	12 Bulan	30,000,000	Kecamatan Sadu	

**Rancangan Akhir Perubahan Rencana Kerja Pemerintah Daerah (RKPD)
Kabupaten Tanjung Jabung Timur
Tahun 2022**

Kode	Urusan/ Bidang Urusan/ Program/ Kegiatan/ Sub Kegiatan	Indikator Program/ Kegiatan/ Sub Kegiatan	Target Akhir Periode RPJMD	Realisasi Capaian RKPD Tahun 2020	Prakiraan Capaian Target RKPD Tahun 2021	Capaian Kinerja dan Kerangka Pendanaan						Kelompok Sasaran	Prakiraan Maju Rencana Tahun 2023		Perangkat Daerah Penanggung Jawab			
						Target 2022		Pagu Indikatif			Lokasi		Sumber Dana	Prioritas		Target	Pagu Indikatif	
						Semula	Menjadi	RKPD 2022	APBD 2022	RKPD 2022 Perubahan				Nasional				Daerah
7 01 01 2.09	Pemeliharaan Barang Milik Daerah Penunjang Urusan Pemerintahan Daerah	Jumlah Kendaraan Dinas Operasional yang Terpelihara Jumlah Sarpras Gedung Kantor yang dipelihara	Unit Unit		Unit Unit	8 Unit 8 Unit	8 Unit 8 Unit	68,300,000	68,300,000	68,300,000			8 Unit 8 Unit	80,000,000				
7 01 01 2.09 02	Penyediaan Jasa Pemeliharaan, Biaya Pemeliharaan, Pajak, dan Perizinan Kendaraan Dinas Operasional atau Lapangan	Jumlah Kendaraan Dinas Operasional yang Terpelihara				8 Unit	8 Unit	65,900,000	65,900,000	65,900,000	Kab. Tanjung Jabung Timur, Sadu, Sungailokan	PENDAPATAN ASLI DAERAH (PAD)	TANJUNG JABUNG TIMUR NYAMAN, AMAN DAN HARMONIS bersandar pada tata kelola pemerintahan dengan penguatan birokrasi dan pelayanan publik yang berkualitas	0	8 Unit	60,000,000	Kecamatan Sadu	
7 01 01 2.09 10	Pemeliharaan/Reha bilitasi Sarana dan Prasarana Gedung Kantor atau Bangunan Lainnya	Jumlah Sarpras Gedung Kantor yang dipelihara				8 Unit	8 Unit	2,400,000	2,400,000	2,400,000	Kab. Tanjung Jabung Timur, Sadu, Sungailokan	PENDAPATAN ASLI DAERAH (PAD)	TANJUNG JABUNG TIMUR NYAMAN, AMAN DAN HARMONIS bersandar pada tata kelola pemerintahan dengan penguatan birokrasi dan pelayanan publik yang berkualitas	0	8 Unit	20,000,000	Kecamatan Sadu	
7 01 02	PROGRAM PENYELENGGARA AN PEMERINTAHAN DAN PELAYANAN PUBLIK	persentase koordinasi penyelenggaraan kegiatan pemerintah ditingkat kecamatan	%		%	100 %	100 %	161,264,998	136,234,998	139,264,998				100 %	190,000,000			
7 01 02 2.02	Penyelenggaraan Urusan Pemerintahan yang tidak Dilaksanakan oleh Unit Kerja Perangkat Daerah yang ada di Kecamatan	Jumlah Perempuan yang aktif di Kecamatan	Orang		Orang	25 Orang	25 Orang	27,750,000	27,750,000	75,750,000				25 Orang	70,000,000			

**Rancangan Akhir Perubahan Rencana Kerja Pemerintah Daerah (RKPD)
Kabupaten Tanjung Jabung Timur
Tahun 2022**

Kode	Urusan/ Bidang Urusan/ Program/ Kegiatan/ Sub Kegiatan	Indikator Program/ Kegiatan/ Sub Kegiatan	Target Akhir Periode RPJMD	Realisasi Capaian RKPD Tahun 2020	Prakiraan Capaian Target RKPD Tahun 2021	Capaian Kinerja dan Kerangka Pendanaan						Kelompok Sasaran	Prakiraan Maju Rencana Tahun 2023		Perangkat Daerah Penanggung Jawab			
						Target 2022		Pagu Indikatif			Lokasi		Sumber Dana	Prioritas		Target	Pagu Indikatif	
						Semula	Menjadi	RKPD 2022	APBD 2022	RKPD 2022 Perubahan				Nasional				Daerah
7 01 02 2.02 03	Peningkatan Efektifitas Pelaksanaan Pelayanan kepada Masyarakat di Wilayah Kecamatan	Jumlah Perempuan yang aktif di Kecamatan				25 Orang	25 Orang	27,750,000	27,750,000	75,750,000	Kab. Tanjung Jabung Timur, Sadu, Sungailokan	PENDAPATAN ASLI DAERAH (PAD)	TANJUNG JABUNG TIMUR NYAMAN, AMAN DAN HARMONIS bersandar pada tata kelola pemerintahan dengan penguatan birokrasi dan pelayanan publik yang berkualitas	0	25 Orang	70,000,000	Kecamatan Sadu	
7 01 02 2.03	Koordinasi Pemeliharaan Prasarana dan Sarana Pelayanan Umum	Jumlah Proposal Yang Dilayani	Proposal		Proposal	4 Proposal	4 Proposal	124,400,000	99,370,000	54,400,000					4 Proposal	100,000,000		
7 01 02 2.03 01	Koordinasi/Sinergi dengan Perangkat Daerah dan/atau Instansi Vertikal yang terkait dalam Pemeliharaan Sarana dan Prasarana Pelayanan Umum	Jumlah Proposal Yang Dilayani				4 Proposal	4 Proposal	124,400,000	99,370,000	54,400,000	Kab. Tanjung Jabung Timur, Sadu, Sungailokan	PENDAPATAN ASLI DAERAH (PAD)	TANJUNG JABUNG TIMUR NYAMAN, AMAN DAN HARMONIS bersandar pada tata kelola pemerintahan dengan penguatan birokrasi dan pelayanan publik yang berkualitas	0	4 Proposal	100,000,000	Kecamatan Sadu	
7 01 02 2.04	Pelaksanaan Urusan Pemerintahan yang Dilimpahkan kepada Camat	Jumlah Pelayanan administrasi yang dilayani	Pelayanan		Pelayanan	8 Pelayanan	8 Pelayanan	9,114,998	9,114,998	9,114,998					8 Pelayanan	20,000,000		
7 01 02 2.04 01	Pelaksanaan Urusan Pemerintahan yang terkait dengan Pelayanan Perizinan Non Usaha	Jumlah Pelayanan administrasi yang dilayani				8 Pelayanan	8 Pelayanan	9,114,998	9,114,998	9,114,998	Kab. Tanjung Jabung Timur, Sadu, Sungailokan	PENDAPATAN ASLI DAERAH (PAD)	TANJUNG JABUNG TIMUR NYAMAN, AMAN DAN HARMONIS bersandar pada tata kelola pemerintahan dengan penguatan birokrasi dan pelayanan publik yang berkualitas	0	8 Pelayanan	20,000,000	Kecamatan Sadu	
7 01 03	PROGRAM PEMBERDAYAAN MASYARAKAT DESA DAN KELURAHAN	persentasi koordinasi kegiatan pemberdayaan desa	%		%	100 %	100 %	17,000,000	17,000,000	17,000,000					100 %	20,000,000		

**Rancangan Akhir Perubahan Rencana Kerja Pemerintah Daerah (RKPD)
Kabupaten Tanjung Jabung Timur
Tahun 2022**

Kode	Urusan/ Bidang Urusan/ Program/ Kegiatan/ Sub Kegiatan	Indikator Program/ Kegiatan/ Sub Kegiatan	Target Akhir Periode RPJMD	Realisasi Capaian RKPD Tahun 2020	Prakiraan Capaian Target RKPD Tahun 2021	Capaian Kinerja dan Kerangka Pendanaan						Kelompok Sasaran	Prakiraan Maju Rencana Tahun 2023		Perangkat Daerah Penanggung Jawab			
						Target 2022		Pagu Indikatif			Lokasi		Sumber Dana	Prioritas		Target	Pagu Indikatif	
						Semula	Menjadi	RKPD 2022	APBD 2022	RKPD 2022 Perubahan				Nasional				Daerah
7 01 03 2.01	Koordinasi Kegiatan Pemberdayaan Desa	Jumlah Terlaksananya Musrenbang Kecamatan	Kali		Kali	1 Kali	1 Kali	17,000,000	17,000,000	17,000,000			1 Kali	20,000,000				
7 01 03 2.01 03	Peningkatan Efektifitas Kegiatan Pemberdayaan Masyarakat di Wilayah Kecamatan	Jumlah Terlaksananya Musrenbang Kecamatan				1 Kali	1 Kali	17,000,000	17,000,000	17,000,000	Kab. Tanjung Jabung Timur, Sadu, Sungailokan	PENDAPATAN ASLI DAERAH (PAD)	TANJUNG JABUNG TIMUR NYAMAN, AMAN DAN HARMONIS bersandar pada tata kelola pemerintahan dengan penguatan birokrasi dan pelayanan publik yang berkualitas	0	1 Kali	20,000,000	Kecamatan Sadu	
7 01 05	PROGRAM PENYELENGGARA AN URUSAN PEMERINTAHAN UMUM	persentase penyelenggaraan urusan pemerintahan umum sesuai penugasan kepala daerah	%		%	100 %	100 %	47,062,500	47,062,500	35,030,000				100 %	100,000,000			
7 01 05 2.01	Penyelenggaraan Urusan Pemerintahan Umum sesuai Penugasan Kepala Daerah	Jumlah Kegiatan yang bersifat Perlombaan dan Hari Besar Jumlah Kegiatan Yang Dilaksanakan Terselenggaranya Kegiatan yang bersifat Perlombaan dan Hari Besar	Kegiatan Kegiatan Kegiatan		Kegiatan Kegiatan Kegiatan	1 Kegiatan 1 Kegiatan 1 Kegiatan	1 Kegiatan 1 Kegiatan 1 Kegiatan	47,062,500	47,062,500	35,030,000				1 Kegiatan 1 Kegiatan 1 Kegiatan	100,000,000			
7 01 05 2.01 04	Pembinaan Kerukunan Antarsuku dan Intrasuku, Umat Beragama, Ras, dan Golongan Lainnya Guna Mewujudkan Stabilitas Keamanan Lokal, Regional, dan Nasional	Jumlah Kegiatan yang bersifat Perlombaan dan Hari Besar Jumlah Kegiatan Yang Dilaksanakan Terselenggaranya Kegiatan yang bersifat Perlombaan dan Hari Besar				1 Kegiatan 1 Kegiatan 1 Kegiatan	1 Kegiatan 1 Kegiatan 1 Kegiatan	47,062,500	47,062,500	35,030,000	Kab. Tanjung Jabung Timur, Sadu, Sungailokan	PENDAPATAN ASLI DAERAH (PAD)	TANJUNG JABUNG TIMUR NYAMAN, AMAN DAN HARMONIS bersandar pada tata kelola pemerintahan dengan penguatan birokrasi dan pelayanan publik yang berkualitas	0	1 Kegiatan 1 Kegiatan 1 Kegiatan	100,000,000	Kecamatan Sadu	
7	UNSUR KEWILAYAHAN																	
7 01	KECAMATAN							0	746,881,100	746,881,100					1,225,000,000			
7 01 03	PROGRAM PEMBERDAYAAN MASYARAKAT DESA DAN KELURAHAN	Persentase Peningkatan Pembangunan di Kelurahan	%		%	100 %	100 %	0	746,881,100	746,881,100				100 %	1,225,000,000			

**Rancangan Akhir Perubahan Rencana Kerja Pemerintah Daerah (RKPD)
Kabupaten Tanjung Jabung Timur
Tahun 2022**

Kode	Urusan/ Bidang Urusan/ Program/ Kegiatan/ Sub Kegiatan	Indikator Program/ Kegiatan/ Sub Kegiatan	Target Akhir Periode RPJMD	Realisasi Capaian RKPD Tahun 2020	Prakiraan Capaian Target RKPD Tahun 2021	Capaian Kinerja dan Kerangka Pendanaan							Kelompok Sasaran	Prakiraan Maju Rencana Tahun 2023		Perangkat Daerah Penanggung Jawab		
						Target 2022		Pagu Indikatif			Lokasi	Sumber Dana		Prioritas			Target	Pagu Indikatif
						Semula	Menjadi	RKPD 2022	APBD 2022	RKPD 2022 Perubahan				Nasional	Daerah			
7 01 03 2.02	Kegiatan Pemberdayaan Kelurahan	Jumlah Kegiatan Yang Dilaksanakan Jumlah pembangunan yang dilaksanakan Pembayaran Evaluasi Kelurahan Pembayaran Honorarium Aparatur Kelurahan	Kegiatan Unit/Paket Bulan Bulan		Kegiatan Unit/Paket Bulan Bulan	4 Kegiatan 3 Unit/Paket 12 Bulan 12 Bulan	4 Kegiatan 3 Unit/Paket 12 Bulan 12 Bulan	0	746,881,100	746,881,100				4 Kegiatan 3 Unit/Paket 12 Bulan 12 Bulan	1,225,000,000			
7 01 03 2.02 02	Pembangunan Sarana dan Prasarana Kelurahan	Jumlah pembangunan yang dilaksanakan				3 Unit/Paket	3 Unit/Paket	0	375,861,100	375,861,100	Kab. Tanjung Jabung Timur, Sadu, Sungailokan	PENDAPATAN ASLI DAERAH (PAD)	Meningkatkan Sumber Daya Manusia Yang Berkualitas Dan Berdaya Saing	TANJUNG JABUNG TIMUR NYAMAN, AMAN DAN HARMONIS bersandar pada tata kelola pemerintahan dengan penguatan birokrasi dan pelayanan publik yang berkualitas	0	3 Unit/Paket	700,000,000	Kecamatan Sadu
7 01 03 2.02 03	Pemberdayaan Masyarakat di Kelurahan	Jumlah Kegiatan Yang Dilaksanakan Pembayaran Honorarium Aparatur Kelurahan				4 Kegiatan 12 Bulan	4 Kegiatan 12 Bulan	0	363,020,000	363,020,000	Kab. Tanjung Jabung Timur, Sadu, Sungailokan	PENDAPATAN ASLI DAERAH (PAD)	Meningkatkan Sumber Daya Manusia Yang Berkualitas Dan Berdaya Saing	TANJUNG JABUNG TIMUR NYAMAN, AMAN DAN HARMONIS bersandar pada tata kelola pemerintahan dengan penguatan birokrasi dan pelayanan publik yang berkualitas	0	4 Kegiatan 12 Bulan	475,000,000	Kecamatan Sadu
7 01 03 2.02 04	Evaluasi Kelurahan	Pembayaran Evaluasi Kelurahan				12 Bulan	12 Bulan	0	8,000,000	8,000,000	Kab. Tanjung Jabung Timur, Sadu, Sungailokan	PENDAPATAN ASLI DAERAH (PAD)	Meningkatkan Sumber Daya Manusia Yang Berkualitas Dan Berdaya Saing	TANJUNG JABUNG TIMUR NYAMAN, AMAN DAN HARMONIS bersandar pada tata kelola pemerintahan dengan penguatan birokrasi dan pelayanan publik yang berkualitas	0	12 Bulan	50,000,000	Kecamatan Sadu
TOTAL									2,682,838,726	3,377,577,891	2,870,893,746					4,276,913,026		

**Rancangan Akhir Perubahan Rencana Kerja Pemerintah Daerah (RKPD)
Kabupaten Tanjung Jabung Timur
Tahun 2022**

Kode	Urusan/ Bidang Urusan/ Program/ Kegiatan/ Sub Kegiatan	Indikator Program/ Kegiatan/ Sub Kegiatan	Target Akhir Periode RPJMD	Realisasi Capaian RKPD Tahun 2020	Prakiraan Capaian Target RKPD Tahun 2021	Capaian Kinerja dan Kerangka Pendanaan						Kelompok Sasaran	Prakiraan Maju Rencana Tahun 2023		Perangkat Daerah Penanggung Jawab			
						Target 2022		Pagu Indikatif			Lokasi		Sumber Dana	Prioritas		Target	Pagu Indikatif	
						Semula	Menjadi	RKPD 2022	APBD 2022	RKPD 2022 Perubahan				Nasional				Daerah
8						UNSUR PEMERINTAHAN UMUM												
8	01							4,844,237,316	4,883,925,563	5,127,398,061			4,952,514,160					
8	01	01																
8	01	01																
8	01	01	2.01															
8	01	01	2.01	01														
8	01	01	2.01	06														
8	01	01	2.01	07														
8	01	01	2.02															

**Rancangan Akhir Perubahan Rencana Kerja Pemerintah Daerah (RKPD)
Kabupaten Tanjung Jabung Timur
Tahun 2022**

Kode	Urusan/ Bidang Urusan/ Program/ Kegiatan/ Sub Kegiatan	Indikator Program/ Kegiatan/ Sub Kegiatan	Target Akhir Periode RPJMD	Realisasi Capaian RKPD Tahun 2020	Prakiraan Capaian Target RKPD Tahun 2021	Capaian Kinerja dan Kerangka Pendanaan							Kelompok Sasaran	Prakiraan Maju Rencana Tahun 2023		Perangkat Daerah Penanggung Jawab		
						Target 2022		Pagu Indikatif			Lokasi	Sumber Dana		Prioritas			Target	Pagu Indikatif
						Semula	Menjadi	RKPD 2022	APBD 2022	RKPD 2022 Perubahan				Nasional	Daerah			
8 01 01 2.02 01	Penyediaan Gaji dan Tunjangan ASN	Pembayaran gaji dan tunjangan ASN				12 Bulan	12 Bulan	2,066,527,165	2,066,527,502	2,300,000,000	Kab. Tanjung Jabung Timur, Muara Sabak Barat, Rano	PENDAPATAN ASLI DAERAH (PAD) Dana Transfer Umum-Dana Alokasi Umum	TANJUNG JABUNG TIMUR NYAMAN, AMAN DAN HARMONIS bersandar pada tata kelola pemerintahan dengan penguatan birokrasi dan pelayanan publik yang berkualitas	ASN dan PHTT	12 Bulan	2,118,190,241	Badan Kesatuan Bangsa dan Politik	
8 01 01 2.02 03	Pelaksanaan Penatausahaan dan Pengujian/Verifikasi Keuangan SKPD	Pembayaran jasa administrasi keuangan				1 Tahun	1 Tahun	504,748,400	508,948,400	508,948,400	Kab. Tanjung Jabung Timur, Muara Sabak Barat, Rano	PENDAPATAN ASLI DAERAH (PAD) Dana Transfer Umum-Dana Alokasi Umum	TANJUNG JABUNG TIMUR NYAMAN, AMAN DAN HARMONIS bersandar pada tata kelola pemerintahan dengan penguatan birokrasi dan pelayanan publik yang berkualitas	ASN dan PHTT	1 Tahun	511,748,400	Badan Kesatuan Bangsa dan Politik	
8 01 01 2.05	Administrasi Kepegawaian Perangkat Daerah	Persentase Pakaian Dinas Beserta Atribut Kelengkapannya	Stel		Stel	43 Stel	43 Stel	34,200,000	24,200,000	34,200,000					43 Stel	34,200,000		
8 01 01 2.05 02	Pengadaan Pakaian Dinas Beserta Atribut Kelengkapannya	Jumlah Pakaian Dinas Beserta Atribut Kelengkapannya				43 Stel	43 Stel	24,200,000	24,200,000	24,200,000	Kab. Tanjung Jabung Timur, Muara Sabak Barat, Rano	PENDAPATAN ASLI DAERAH (PAD) Dana Transfer Umum-Dana Alokasi Umum	TANJUNG JABUNG TIMUR NYAMAN, AMAN DAN HARMONIS bersandar pada tata kelola pemerintahan dengan penguatan birokrasi dan pelayanan publik yang berkualitas	ASN dan PHTT	43 Stel	24,200,000	Badan Kesatuan Bangsa dan Politik	
8 01 01 2.05 09	Pendidikan dan Pelatihan Pegawai Berdasarkan Tugas dan Fungsi	Jumlah ASN yang mengikuti diklat/pelatihan formal				0 Orang	0 Orang	10,000,000	0	10,000,000	Kab. Tanjung Jabung Timur, Muara Sabak Barat, Rano	PENDAPATAN ASLI DAERAH (PAD) Dana Transfer Umum-Dana Alokasi Umum	TANJUNG JABUNG TIMUR NYAMAN, AMAN DAN HARMONIS bersandar pada tata kelola pemerintahan dengan penguatan birokrasi dan pelayanan publik yang berkualitas	ASN dan PHTT	0 Orang	10,000,000	Badan Kesatuan Bangsa dan Politik	

**Rancangan Akhir Perubahan Rencana Kerja Pemerintah Daerah (RKPD)
Kabupaten Tanjung Jabung Timur
Tahun 2022**

Kode	Urusan/ Bidang Urusan/ Program/ Kegiatan/ Sub Kegiatan	Indikator Program/ Kegiatan/ Sub Kegiatan	Target Akhir Periode RPJMD	Realisasi Capaian RKPD Tahun 2020	Prakiraan Capaian Target RKPD Tahun 2021	Capaian Kinerja dan Kerangka Pendanaan						Kelompok Sasaran	Prakiraan Maju Rencana Tahun 2023		Perangkat Daerah Penanggung Jawab			
						Target 2022		Pagu Indikatif			Lokasi		Sumber Dana	Prioritas		Target	Pagu Indikatif	
						Semula	Menjadi	RKPD 2022	APBD 2022	RKPD 2022 Perubahan				Nasional				Daerah
8 01 01 2.06	Administrasi Umum Perangkat Daerah	Persentase Penyelesaian Administrasi Umum Daerah	Jenis		Jenis	32 Jenis	32 Jenis	178,833,437	165,250,079	172,753,579				32 Jenis	188,833,410			
8 01 01 2.06 01	Penyediaan Komponen Instalasi Listrik/Penerangan Bangunan Kantor	Jenis komponen instalasi listrik/penerangan				6 Jenis	6 Jenis	4,644,500	4,644,500	4,644,500	Kab. Tanjung Jabung Timur, Muara Sabak Barat, Rano	PENDAPATAN ASLI DAERAH (PAD) Dana Transfer Umum-Dana Alokasi Umum	TANJUNG JABUNG TIMUR NYAMAN, AMAN DAN HARMONIS bersandar pada tata kelola pemerintahan dengan penguatan birokrasi dan pelayanan publik yang berkualitas	Aparatur Badan Kesbangpol	6 Jenis	4,644,500	Badan Kesatuan Bangsa dan Politik	
8 01 01 2.06 02	Penyediaan Peralatan dan Perlengkapan Kantor	Pengadaan perlatan kebersihan dan alat tulis kantor				1 Tahun	1 Tahun	81,063,985	74,717,627	74,721,127	Kab. Tanjung Jabung Timur, Muara Sabak Barat, Rano	PENDAPATAN ASLI DAERAH (PAD) Dana Transfer Umum-Dana Alokasi Umum	TANJUNG JABUNG TIMUR NYAMAN, AMAN DAN HARMONIS bersandar pada tata kelola pemerintahan dengan penguatan birokrasi dan pelayanan publik yang berkualitas	Aparatur Badan Kesbangpol	1 Tahun	81,063,958	Badan Kesatuan Bangsa dan Politik	
8 01 01 2.06 05	Penyediaan Barang Cetakan dan Penggandaan	Jumlah Jenis Barang Cetakan dan Penggandaan				12 Jenis	12 Jenis	18,847,952	18,847,952	18,847,952	Kab. Tanjung Jabung Timur, Muara Sabak Barat, Rano	PENDAPATAN ASLI DAERAH (PAD) Dana Transfer Umum-Dana Alokasi Umum	TANJUNG JABUNG TIMUR NYAMAN, AMAN DAN HARMONIS bersandar pada tata kelola pemerintahan dengan penguatan birokrasi dan pelayanan publik yang berkualitas	Aparatur Badan Kesbangpol	12 Jenis	18,847,952	Badan Kesatuan Bangsa dan Politik	
8 01 01 2.06 06	Penyediaan Bahan Bacaan dan Peraturan Perundang- undangan	Pembayaran tagihan surat kabar				12 Kali	12 Kali	5,000,000	5,000,000	5,000,000	Kab. Tanjung Jabung Timur, Muara Sabak Barat, Rano	PENDAPATAN ASLI DAERAH (PAD) Dana Transfer Umum-Dana Alokasi Umum	TANJUNG JABUNG TIMUR NYAMAN, AMAN DAN HARMONIS bersandar pada tata kelola pemerintahan dengan penguatan birokrasi dan pelayanan publik yang berkualitas	Aparatur Badan Kesbangpol	12 Kali	5,000,000	Badan Kesatuan Bangsa dan Politik	

**Rancangan Akhir Perubahan Rencana Kerja Pemerintah Daerah (RKPD)
Kabupaten Tanjung Jabung Timur
Tahun 2022**

Kode	Urusan/ Bidang Urusan/ Program/ Kegiatan/ Sub Kegiatan	Indikator Program/ Kegiatan/ Sub Kegiatan	Target Akhir Periode RPJMD	Realisasi Capaian RKPD Tahun 2020	Prakiraan Capaian Target RKPD Tahun 2021	Capaian Kinerja dan Kerangka Pendanaan							Kelompok Sasaran	Prakiraan Maju Rencana Tahun 2023		Perangkat Daerah Penanggung Jawab		
						Target 2022		Pagu Indikatif			Lokasi	Sumber Dana		Prioritas			Target	Pagu Indikatif
						Semula	Menjadi	RKPD 2022	APBD 2022	RKPD 2022 Perubahan				Nasional	Daerah			
8 01 01 2.06 08	Fasilitasi Kunjungan Tamu	Penyediaan makan minum tamu				1 Tahun	1 Tahun	9,000,000	7,040,000	7,040,000	Kab. Tanjung Jabung Timur, Muara Sabak Barat, Rano	PENDAPATAN ASLI DAERAH (PAD) Dana Transfer Umum-Dana Alokasi Umum	TANJUNG JABUNG TIMUR NYAMAN, AMAN DAN HARMONIS bersandar pada tata kelola pemerintahan dengan penguatan birokrasi dan pelayanan publik yang berkualitas	Aparatur Badan Kesbangpol	1 Tahun	9,000,000	Badan Kesatuan Bangsa dan Politik	
8 01 01 2.06 09	Penyelenggaraan Rapat Koordinasi dan Konsultasi SKPD	Pembayaran koordinasi dalam daerah dan konsultasi luar daerah				1 Tahun	1 Tahun	60,277,000	55,000,000	62,500,000	Kab. Tanjung Jabung Timur, Muara Sabak Barat, Rano	PENDAPATAN ASLI DAERAH (PAD) Dana Transfer Umum-Dana Alokasi Umum	TANJUNG JABUNG TIMUR NYAMAN, AMAN DAN HARMONIS bersandar pada tata kelola pemerintahan dengan penguatan birokrasi dan pelayanan publik yang berkualitas	Aparatur Badan Kesbangpol	1 Tahun	70,277,000	Badan Kesatuan Bangsa dan Politik	
8 01 01 2.07	Pengadaan Barang Milik Daerah Penunjang Urusan Pemerintah Daerah	Persentase Pengadaan Barang Milik Daerah	Unit		Unit	7 Unit	7 Unit	18,813,800	19,646,693	51,661,693					7 Unit	23,915,792		
8 01 01 2.07 06	Pengadaan Peralatan dan Mesin Lainnya	Jumlah pengadaan peralatan dan mesin				7 Unit	7 Unit	18,813,800	19,646,693	51,661,693	Kab. Tanjung Jabung Timur, Muara Sabak Barat, Rano	PENDAPATAN ASLI DAERAH (PAD) Dana Transfer Umum-Dana Alokasi Umum	TANJUNG JABUNG TIMUR NYAMAN, AMAN DAN HARMONIS bersandar pada tata kelola pemerintahan dengan penguatan birokrasi dan pelayanan publik yang berkualitas	Aparatur Badan Kesbangpol	7 Unit	23,915,792	Badan Kesatuan Bangsa dan Politik	
8 01 01 2.08	Penyediaan Jasa Penunjang Urusan Pemerintahan Daerah	Persentase Penyediaan Jasa Penunjang Urusan Pemerintah Daerah	Kali		Kali	12 Kali	12 Kali	51,000,000	40,200,000	36,600,000					12 Kali	51,000,000		

**Rancangan Akhir Perubahan Rencana Kerja Pemerintah Daerah (RKPD)
Kabupaten Tanjung Jabung Timur
Tahun 2022**

Kode	Urusan/ Bidang Urusan/ Program/ Kegiatan/ Sub Kegiatan	Indikator Program/ Kegiatan/ Sub Kegiatan	Target Akhir Periode RPJMD	Realisasi Capaian RKPD Tahun 2020	Prakiraan Capaian Target RKPD Tahun 2021	Capaian Kinerja dan Kerangka Pendanaan						Kelompok Sasaran	Prakiraan Maju Rencana Tahun 2023		Perangkat Daerah Penanggung Jawab			
						Target 2022		Pagu Indikatif			Lokasi		Sumber Dana	Prioritas		Target	Pagu Indikatif	
						Semula	Menjadi	RKPD 2022	APBD 2022	RKPD 2022 Perubahan				Nasional				Daerah
8 01 01 2.08 02	Penyediaan Jasa Komunikasi, Sumber Daya Air dan Listrik	Pembayaran jasa komunikasi, sumber daya air dan listrik				12 Kali	12 Kali	51,000,000	40,200,000	36,600,000	Kab. Tanjung Jabung Timur, Muara Sabak Barat, Rano	PENDAPATAN ASLI DAERAH (PAD)	TANJUNG JABUNG TIMUR NYAMAN, AMAN DAN HARMONIS bersandar pada tata kelola pemerintahan dengan penguatan birokrasi dan pelayanan publik yang berkualitas	Aparatur Badan Kesbangpol	12 Kali	51,000,000	Badan Kesatuan Bangsa dan Politik	
8 01 01 2.09	Pemeliharaan Barang Milik Daerah Penunjang Urusan Pemerintahan Daerah	Persentase Pemeliharaan Barang Milik Daerah	Unit		Unit	11 Unit	11 Unit	140,850,000	140,850,000	151,350,000					11 Unit	140,850,000		
8 01 01 2.09 01	Penyediaan Jasa Pemeliharaan, Biaya Pemeliharaan dan Pajak Kendaraan Perorangan Dinas atau Kendaraan Dinas Jabatan	Jumlah kendaraan dinas/operasional yang terpelihara (Unit)				10 Unit	10 Unit	100,500,000	100,500,000	105,500,000	Kab. Tanjung Jabung Timur, Muara Sabak Barat, Rano	PENDAPATAN ASLI DAERAH (PAD) Dana Transfer Umum-Dana Alokasi Umum	TANJUNG JABUNG TIMUR NYAMAN, AMAN DAN HARMONIS bersandar pada tata kelola pemerintahan dengan penguatan birokrasi dan pelayanan publik yang berkualitas	Sarana dan Prasarana Badan Kesbangpol	10 Unit	100,500,000	Badan Kesatuan Bangsa dan Politik	
8 01 01 2.09 02	Penyediaan Jasa Pemeliharaan, Biaya Pemeliharaan, Pajak, dan Perizinan Kendaraan Dinas Operasional atau Lapangan	Jumlah kendaraan dinas/operasional yang terpelihara				1 Unit	1 Unit	18,500,000	18,500,000	24,000,000	Kab. Tanjung Jabung Timur, Muara Sabak Barat, Rano	PENDAPATAN ASLI DAERAH (PAD) Dana Transfer Umum-Dana Alokasi Umum	TANJUNG JABUNG TIMUR NYAMAN, AMAN DAN HARMONIS bersandar pada tata kelola pemerintahan dengan penguatan birokrasi dan pelayanan publik yang berkualitas	Sarana dan Prasarana Badan Kesbangpol	1 Unit	18,500,000	Badan Kesatuan Bangsa dan Politik	

**Rancangan Akhir Perubahan Rencana Kerja Pemerintah Daerah (RKPD)
Kabupaten Tanjung Jabung Timur
Tahun 2022**

Kode	Urusan/ Bidang Urusan/ Program/ Kegiatan/ Sub Kegiatan	Indikator Program/ Kegiatan/ Sub Kegiatan	Target Akhir Periode RPJMD	Realisasi Capaian RKPD Tahun 2020	Prakiraan Capaian Target RKPD Tahun 2021	Capaian Kinerja dan Kerangka Pendanaan							Kelompok Sasaran	Prakiraan Maju Rencana Tahun 2023		Perangkat Daerah Penanggung Jawab		
						Target 2022		Pagu Indikatif			Lokasi	Sumber Dana		Prioritas			Target	Pagu Indikatif
						Semula	Menjadi	RKPD 2022	APBD 2022	RKPD 2022 Perubahan				Nasional	Daerah			
8 01 01 2.09 06	Pemeliharaan Peralatan dan Mesin Lainnya	Pembayaran jasa pemeliharaan peralatan dan mesin (Tahun)				1 Tahun	1 Tahun	12,850,000	12,850,000	12,850,000	Kab. Tanjung Jabung Timur, Muara Sabak Barat, Rano	PENDAPATAN ASLI DAERAH (PAD) Dana Transfer Umum-Dana Alokasi Umum	TANJUNG JABUNG TIMUR NYAMAN, AMAN DAN HARMONIS bersandar pada tata kelola pemerintahan dengan penguatan birokrasi dan pelayanan publik yang berkualitas	Sarana dan Prasarana Badan Kesbangpol	1 Tahun	12,850,000	Badan Kesatuan Bangsa dan Politik	
8 01 01 2.09 09	Pemeliharaan/Rehabilitasi Gedung Kantor dan Bangunan Lainnya	Jumlah ruang gedung kantor yang terpelihara (Gedung)				1 Tahun	1 Tahun	9,000,000	9,000,000	9,000,000	Kab. Tanjung Jabung Timur, Muara Sabak Barat, Rano	PENDAPATAN ASLI DAERAH (PAD) Dana Transfer Umum-Dana Alokasi Umum	TANJUNG JABUNG TIMUR NYAMAN, AMAN DAN HARMONIS bersandar pada tata kelola pemerintahan dengan penguatan birokrasi dan pelayanan publik yang berkualitas	Sarana dan Prasarana Badan Kesbangpol	1 Tahun	9,000,000	Badan Kesatuan Bangsa dan Politik	
8 01 02	PROGRAM PENGUATAN IDEOLOGI PANCASILA DAN KARAKTER KEBANGSAAN	persentase penguatan ideologi pancasila dan karakter kebangsaan	%		%	33,33 %	33,33 %	23,660,000	115,388,320	115,388,320					33,33 %	101,439,087		
8 01 02 2.01	Perumusan Kebijakan Teknis dan Pemantapan Pelaksanaan Bidang Ideologi Pancasila dan Karakter Kebangsaan	Terlaksananya Kebijakan Teknis dan Pelaksanaan Bidang Ideologi, Pancasila dan Karakter Kebangsaan Terlaksananya Kebijakan Teknis dan Pemantapan Pelaksanaan Bidang Politik dan Etika Budaya Politik	Kali Kali		Kali Kali	3 Kali 8 Kali	3 Kali 8 Kali	23,660,000	115,388,320	115,388,320					3 Kali 8 Kali	101,439,087		

**Rancangan Akhir Perubahan Rencana Kerja Pemerintah Daerah (RKPD)
Kabupaten Tanjung Jabung Timur
Tahun 2022**

Kode	Urusan/ Bidang Urusan/ Program/ Kegiatan/ Sub Kegiatan	Indikator Program/ Kegiatan/ Sub Kegiatan	Target Akhir Periode RPJMD	Realisasi Capaian RKPD Tahun 2020	Prakiraan Capaian Target RKPD Tahun 2021	Capaian Kinerja dan Kerangka Pendanaan						Kelompok Sasaran	Prakiraan Maju Rencana Tahun 2023		Perangkat Daerah Penanggung Jawab			
						Target 2022		Pagu Indikatif			Lokasi		Sumber Dana	Prioritas		Target	Pagu Indikatif	
						Semula	Menjadi	RKPD 2022	APBD 2022	RKPD 2022 Perubahan				Nasional				Daerah
8 01 02 2.01 03	Pelaksanaan Kebijakan di Bidang Ideologi Wawasan Kebangsaan, Bela Negara, Karakter Bangsa, Pembauran Kebangsaan, Bineka Tunggal Ika dan Sejarah Kebangsaan	1. Terlaksananya Sosialisasi 4 Konsensus Dasar (Pancasila, UUD 1994, NKRI, dan Bhineka Tunggal Ika) 2.Terselenggaranya Rakor Rencana Aksi Daerah Gerakan Nasional Revolusi Mental 3. Terlaksananya Sosialisasi tentang Kerukunan Kebangsaan (Etnis, Suku, Ras) 4. Penanaman Nilai-nilai Pancasila dan Wawasan Kebangsaan Bagi Masyarakat				4 Kali	4 Kali	23,660,000	115,388,320	115,388,320	Kab. Tanjung Jabung Timur, Muara Sabak Barat, Rano	PENDAPATAN ASLI DAERAH (PAD) Dana Transfer Umum-Dana Alokasi Umum	TANJUNG JABUNG TIMUR NYAMAN, AMAN DAN HARMONIS bersandar pada tata kelola pemerintahan dengan penguatan birokrasi dan pelayanan publik yang berkualitas	Pelajar, Pemuda dan Mahasiswa	4 Kali	101,439,087	Badan Kesatuan Bangsa dan Politik	
8 01 03	PROGRAM PENINGKATAN PERAN PARTAI POLITIK DAN LEMBAGA PENDIDIKAN MELALUI PENDIDIKAN POLITIK DAN PENGEMBANGAN ETIKA SERTA BUDAYA POLITIK	Persentase Peningkatan Jumlah Masyarakat Yang Ikut Pemilu	%	%		80,25 %	80,25 %	859,174,760	881,634,828	881,634,828					80,25 %	844,346,030		
8 01 03 2.01	Perumusan Kebijakan Teknis dan Pemantapan Pelaksanaan Bidang Pendidikan Politik, Etika Budaya Politik, Peningkatan Demokrasi, Fasilitas Kelembagaan Pemerintahan, Perwakilan dan Partai Politik, Pemilihan Umum/Pemilihan Umum Kepala Daerah, serta Pemantauan Situasi Politik	Terlaksananya Kebijakan Teknis dan Pemantapan Pelaksanaan Bidang Politik dan Etika Budaya Politik	Kali		Kali	8 Kali	8 Kali	859,174,760	881,634,828	881,634,828					8 Kali	844,346,030		

**Rancangan Akhir Perubahan Rencana Kerja Pemerintah Daerah (RKPD)
Kabupaten Tanjung Jabung Timur
Tahun 2022**

Kode	Urusan/ Bidang Urusan/ Program/ Kegiatan/ Sub Kegiatan	Indikator Program/ Kegiatan/ Sub Kegiatan	Target Akhir Periode RPJMD	Realisasi Capaian RKPD Tahun 2020	Prakiraan Capaian Target RKPD Tahun 2021	Capaian Kinerja dan Kerangka Pendanaan							Kelompok Sasaran	Prakiraan Maju Rencana Tahun 2023		Perangkat Daerah Penanggung Jawab		
						Target 2022		Pagu Indikatif			Lokasi	Sumber Dana		Prioritas			Target	Pagu Indikatif
						Semula	Menjadi	RKPD 2022	APBD 2022	RKPD 2022 Perubahan				Nasional	Daerah			
8 01 03 2.01 03	Pelaksanaan Kebijakan Di Bidang Pendidikan Politik, Etika Budaya Politik, Peningkatan Demokrasi, Fasilitasi Kelembagaan Pemerintahan, Perwakilan dan Partai Politik, Pemilihan Umum/Pemilihan Umum Kepala Daerah, serta Pemantauan Situasi Politik Di Daerah	Jumlah Penerima Bantuan Keuangan Parpol				7 Parpol	7 Parpol	801,475,200	801,475,200	801,475,200	Kab. Tanjung Jabung Timur, Muara Sabak Barat, Rano	PENDAPATAN ASLI DAERAH (PAD) Dana Transfer Umum-Dana Alokasi Umum	TANJUNG JABUNG TIMUR NYAMAN, AMAN DAN HARMONIS bersandar pada tata kelola pemerintahan dengan penguatan birokrasi dan pelayanan publik yang berkualitas TANJUNG JABUNG TIMUR NYAMAN, AMAN DAN HARMONIS bersandar pada tata kelola pemerintahan dengan penguatan birokrasi dan pelayanan publik yang berkualitas	Pengurus Partai politik	7 Parpol	801,475,200	Badan Kesatuan Bangsa dan Politik	
8 01 03 2.01 04	Pelaksanaan Koordinasi Di Bidang Pendidikan Politik, Etika Budaya Politik, Peningkatan Demokrasi, Fasilitasi Kelembagaan Pemerintahan, Perwakilan dan Partai Politik, Pemilihan Umum/Pemilihan Umum Kepala Daerah, serta Pemantauan Situasi Politik di Daerah	Jumlah Rapat/Sosialisasi Parpol				1 Kali	1 Kali	57,699,560	80,159,628	80,159,628	Kab. Tanjung Jabung Timur, Muara Sabak Barat, Rano	PENDAPATAN ASLI DAERAH (PAD) Dana Transfer Umum-Dana Alokasi Umum	TANJUNG JABUNG TIMUR NYAMAN, AMAN DAN HARMONIS bersandar pada tata kelola pemerintahan dengan penguatan birokrasi dan pelayanan publik yang berkualitas TANJUNG JABUNG TIMUR NYAMAN, AMAN DAN HARMONIS bersandar pada tata kelola pemerintahan dengan penguatan birokrasi dan pelayanan publik yang berkualitas	Pengurus Partai politik	1 Kali	42,870,830	Badan Kesatuan Bangsa dan Politik	

**Rancangan Akhir Perubahan Rencana Kerja Pemerintah Daerah (RKPD)
Kabupaten Tanjung Jabung Timur
Tahun 2022**

Kode	Urusan/ Bidang Urusan/ Program/ Kegiatan/ Sub Kegiatan	Indikator Program/ Kegiatan/ Sub Kegiatan	Target Akhir Periode RPJMD	Realisasi Capaian RKPD Tahun 2020	Prakiraan Capaian Target RKPD Tahun 2021	Capaian Kinerja dan Kerangka Pendanaan						Kelompok Sasaran	Prakiraan Maju Rencana Tahun 2023		Perangkat Daerah Penanggung Jawab			
						Target 2022		Pagu Indikatif			Lokasi		Sumber Dana	Prioritas		Target	Pagu Indikatif	
						Semula	Menjadi	RKPD 2022	APBD 2022	RKPD 2022 Perubahan				Nasional				Daerah
8 01 04	PROGRAM PEMBERDAYAAN DAN PENGAWASAN ORGANISASI KEMASYARAKATA N	Persentase Ormas Yang Aktif	%	%	%	50,63 %	50,63 %	57,344,000	93,129,681	93,129,681			50,63 %	45,344,000				
8 01 04 2.01	Perumusan Kebijakan Teknis dan Pemantapan Pelaksanaan Bidang Pemberdayaan dan Pengawasan Organisasi Kemasyarakatan	Terlaksananya Pemberdayaan dan Pengawasan Ormas	Kali	Kali	Kali	1 Kali	1 Kali	57,344,000	93,129,681	93,129,681			1 Kali	45,344,000				
8 01 04 2.01 03	Pelaksanaan Kebijakan dibidang Pendaftaran Ormas, Pemberdayaan Ormas, Evaluasi dan Mediasi Sengketa Ormas, Pengawasan Ormas dan Ormas Asing di Daerah	1. Terlaksananya Rakor Kelembagaan 2. Terlaksananya Kerja sama (Kemitraan) Pemerintah Daerah dengan Ormas 3. Monitoring dan Evaluasi 4. Jumlah Peserta Kegiatan Jalan Sehat				2 Kali	2 Kali	57,344,000	93,129,681	93,129,681	Kab. Tanjung Jabung Timur, Muara Sabak Barat, Rano	PENDAPATAN ASLI DAERAH (PAD) Dana Transfe Umum-Dana Alokasi Umum	Memperkuat Stabilitas Polhukhankam Dan Transformasi Pelayanan Publik	TANJUNG JABUNG TIMUR NYAMAN, AMAN DAN HARMONIS bersandar pada tata kelola pemerintahan dengan penguatan birokrasi dan pelayanan publik yang berkualitas	Organisasi Masyarakat	2 Kali	45,344,000	Badan Kesatuan Bangsa dan Politik
8 01 05	PROGRAM PEMBINAAN DAN PENGEMBANGAN KETAHANAN EKONOMI, SOSIAL, DAN BUDAYA	Persentase penurunan perkembangan penyakit masyarakat	%	%	%	58,75 %	58,75 %	82,874,000	107,284,990	107,284,990			58,75 %	125,021,830				
8 01 05 2.01	Perumusan Kebijakan Teknis dan Pemantapan Pelaksanaan Bidang Ketahanan Ekonomi, Sosial dan Budaya	Terlaksananya Pembinaan dan Pengawasan Terhadap FKUB, PEKAT dan PAKEM	Kali	Kali	Kali	3 Kali	3 Kali	82,874,000	107,284,990	107,284,990			3 Kali	125,021,830				

**Rancangan Akhir Perubahan Rencana Kerja Pemerintah Daerah (RKPD)
Kabupaten Tanjung Jabung Timur
Tahun 2022**

Kode	Urusan/ Bidang Urusan/ Program/ Kegiatan/ Sub Kegiatan	Indikator Program/ Kegiatan/ Sub Kegiatan	Target Akhir Periode RPJMD	Realisasi Capaian RKPD Tahun 2020	Prakiraan Capaian Target RKPD Tahun 2021	Capaian Kinerja dan Kerangka Pendanaan							Kelompok Sasaran	Prakiraan Maju Rencana Tahun 2023		Perangkat Daerah Penanggung Jawab		
						Target 2022		Pagu Indikatif			Lokasi	Sumber Dana		Prioritas			Target	Pagu Indikatif
						Semula	Menjadi	RKPD 2022	APBD 2022	RKPD 2022 Perubahan				Nasional	Daerah			
8 01 05 2.01 03	Pelaksanaan Kebijakan di Bidang Ketahanan Ekonomi, Sosial, Budaya dan Fasilitasi Pencegahan Penyalagunaan Narkotika, Fasilitasi Kerukunan Umat Beragama dan Penghayat Kepercayaan di Daerah	1. Terlaksananya Dialog Lintas Agama Tentang Kerukunan Umat Beragama 2. Tersedianya Data Base Rumah Ibadah 3. Terlaksananya Sosialisasi tentang PAKEM 4. Terlaksananya Rapat Koordinasi Tim Terpadu P4GN Kab. Tanjab Timur 5. Perumusan Rencana Aksi Daerah Tim Terpadu P4GN Kab. Tanjab Timur				3 Kali	3 Kali	82,874,000	107,284,990	107,284,990	Kab. Tanjung Jabung Timur, Muara Sabak Barat, Rano	PENDAPATAN ASLI DAERAH (PAD) Dana Transfer Umum-Dana Alokasi Umum	TANJUNG JABUNG TIMUR NYAMAN, AMAN DAN HARMONIS bersandar pada tata kelola pemerintahan dengan penguatan birokrasi dan pelayanan publik yang berkualitas	Tokoh Masyarakat, Tokoh Agama, Pemuda dan Mahasiswa	3 Kali	125,021,830	Badan Kesatuan Bangsa dan Politik	
8 01 06	PROGRAM PENINGKATAN KEWASPADAAN NASIONAL DAN PENINGKATAN KUALITAS DAN FASILITASI PENANGANAN KONFLIK SOSIAL	Persentase Konflik Yang Difasilitasi	%	%	100 %	100 %	745,923,654	651,378,170	602,378,170					100 %	679,337,270			
8 01 06 2.01	Perumusan Kebijakan Teknis dan Pelaksanaan Pemantapan Kewaspadaan Nasional dan Penanganan Konflik Sosial	Terlaksananya Pelaksanaan Pemantapan Kewaspadaan Nasional dan Penanganan Konflik Sosial	Kali	Kali	8 Kali	8 Kali	745,923,654	651,378,170	602,378,170					8 Kali	679,337,270			
8 01 06 2.01 03	Pelaksanaan Kebijakan di Bidang Kewaspadaan Dini, Kerjasama Intelijen, Pemantauan Orang Asing, Tenaga Kerja Asing dan Lembaga Asing, Kewaspadaan Perbatasan Antar Negara, Fasilitasi Kelembagaan Bidang Kewaspadaan, serta Penanganan Konflik di Daerah	Jumlah Rapat/Sosialisasi Penanganan Konflik, FKDM				2 Kali	2 Kali	95,933,044	63,900,560	63,900,560	Kab. Tanjung Jabung Timur, Muara Sabak Barat, Rano	PENDAPATAN ASLI DAERAH (PAD) Dana Transfer Umum-Dana Alokasi Umum	TANJUNG JABUNG TIMUR NYAMAN, AMAN DAN HARMONIS bersandar pada tata kelola pemerintahan dengan penguatan birokrasi dan pelayanan publik yang berkualitas	Tokoh Masyarakat dan Tim Terpadu Penanganan Konflik Sosail	2 Kali	75,946,660	Badan Kesatuan Bangsa dan Politik	

**Rancangan Akhir Perubahan Rencana Kerja Pemerintah Daerah (RKPD)
Kabupaten Tanjung Jabung Timur
Tahun 2022**

Kode	Urusan/ Bidang Urusan/ Program/ Kegiatan/ Sub Kegiatan	Indikator Program/ Kegiatan/ Sub Kegiatan	Target Akhir Periode RPJMD	Realisasi Capaian RKPD Tahun 2020	Prakiraan Capaian Target RKPD Tahun 2021	Capaian Kinerja dan Kerangka Pendanaan							Kelompok Sasaran	Prakiraan Maju Rencana Tahun 2023		Perangkat Daerah Penanggung Jawab		
						Target 2022		Pagu Indikatif			Lokasi	Sumber Dana		Prioritas			Target	Pagu Indikatif
						Semula	Menjadi	RKPD 2022	APBD 2022	RKPD 2022 Perubahan				Nasional	Daerah			
8 01 06 2.01 06	Pelaksanaan Forum Koordinasi Pimpinan Daerah Kabupaten/Kota	Jumlah Rapat Koordinasi Forkopimda				6 Kali	6 Kali	649,990,610	587,477,610	538,477,610	Kab. Tanjung Jabung Timur, Muara Sabak Barat, Rano	PENDAPATAN ASLI DAERAH (PAD) Dana Transfer Umum-Dana Alokasi Umum	TANJUNG JABUNG TIMUR NYAMAN, AMAN DAN HARMONIS bersandar pada tata kelola pemerintahan dengan penguatan birokrasi dan pelayanan publik yang berkualitas	Tokoh Masyarakat dan Tim Terpadu Penangan an Konflik Sosial	6 Kali	603,390,610	Badan Kesatuan Bangsa dan Politik	
TOTAL								4,844,237,316	4,883,925,563	5,127,398,061					4,952,514,160			



BAB VI

PENUTUP

Penyusunan Perubahan RKPD Kabupaten Tanjung Jabung Timur Tahun 2022 merupakan bagian dari upaya menjaga konsistensi antara perencanaan dan penganggaran. Berangkat dari kebutuhan yang terangkum dari hasil pengendalian dan evaluasi berjalannya program dan kegiatan dan kerangka pendanaan. Melalui Perubahan RKPD Kabupaten Tanjung Jabung Timur Tahun 2022 ini diharapkan dapat bermanfaat bagi seluruh pemangku kepentingan pembangunan di Kabupaten Tanjung Jabung Timur.

Selanjutnya, dokumen Perubahan RKPD Kabupaten Tanjung Jabung Timur Tahun 2022 ini menjadi pedoman dalam penyusunan Rancangan Perubahan Kebijakan Umum APBD Tahun Anggaran 2022 (Rancangan Perubahan KUA TA.2022) serta Rancangan Perubahan Prioritas dan Plafon Anggaran Sementara Tahun Anggaran 2022 (Rancangan Perubahan PPAS TA.2022).

Muara Sabak, 10 Agustus 2022

Bupati Tanjung Jabung Timur

A handwritten signature in blue ink, consisting of a large, stylized initial 'R' followed by a series of loops and a final flourish.

H. ROMI HARIYANTO, SE